



# Full wwPDB NMR Structure Validation Report ⓘ

Jun 6, 2023 – 05:02 pm BST

PDB ID : 6YJ0  
BMRB ID : 50015  
Title : Solution NMR structure of titin N2A region Ig domain I83  
Authors : Pfuhl, M.; Gage, M.  
Deposited on : 2020-04-02

This is a Full wwPDB NMR Structure Validation Report for a publicly released PDB entry.

We welcome your comments at [validation@mail.wwpdb.org](mailto:validation@mail.wwpdb.org)

A user guide is available at

<https://www.wwpdb.org/validation/2017/NMRValidationReportHelp>

with specific help available everywhere you see the ⓘ symbol.

The types of validation reports are described at

<http://www.wwpdb.org/validation/2017/FAQs#types>.

---

The following versions of software and data (see [references ⓘ](#)) were used in the production of this report:

MolProbity : 4.02b-467  
Percentile statistics : 20191225.v01 (using entries in the PDB archive December 25th 2019)  
wwPDB-RCI : v\_1n\_11\_5\_13\_A (Berjanski et al., 2005)  
PANAV : Wang et al. (2010)  
wwPDB-ShiftChecker : v1.2  
BMRB Restraints Analysis : v1.2  
Ideal geometry (proteins) : Engh & Huber (2001)  
Ideal geometry (DNA, RNA) : Parkinson et al. (1996)  
Validation Pipeline (wwPDB-VP) : 2.33

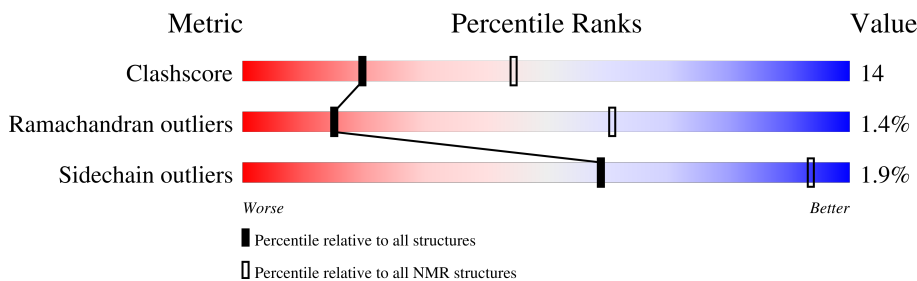
# 1 Overall quality at a glance

The following experimental techniques were used to determine the structure:

*SOLUTION NMR*

The overall completeness of chemical shifts assignment is 92%.

Percentile scores (ranging between 0-100) for global validation metrics of the entry are shown in the following graphic. The table shows the number of entries on which the scores are based.



Metric	Whole archive (#Entries)	NMR archive (#Entries)
Clashscore	158937	12864
Ramachandran outliers	154571	11451
Sidechain outliers	154315	11428

The table below summarises the geometric issues observed across the polymeric chains and their fit to the experimental data. The red, orange, yellow and green segments indicate the fraction of residues that contain outliers for  $\geq 3$ , 2, 1 and 0 types of geometric quality criteria. A cyan segment indicates the fraction of residues that are not part of the well-defined cores, and a grey segment represents the fraction of residues that are not modelled. The numeric value for each fraction is indicated below the corresponding segment, with a dot representing fractions  $\leq 5\%$

Mol	Chain	Length	Quality of chain
1	A	105	

## 2 Ensemble composition and analysis i

This entry contains 40 models. Model 14 is the overall representative, medoid model (most similar to other models). The authors have identified model 1 as representative, based on the following criterion: *lowest energy*.

The following residues are included in the computation of the global validation metrics.

Well-defined (core) protein residues			
Well-defined core	Residue range (total)	Backbone RMSD (Å)	Medoid model
1	A:11-A:83, A:91-A:100 (83)	0.14	14

Ill-defined regions of proteins are excluded from the global statistics.

Ligands and non-protein polymers are included in the analysis.

The models can be grouped into 7 clusters and 3 single-model clusters were found.

Cluster number	Models
1	1, 11, 14, 18, 20, 21, 22, 23, 25, 29, 30, 32, 35, 36, 37, 39
2	3, 8, 10, 12, 13, 16, 19, 26, 33, 40
3	27, 31, 38
4	2, 24
5	5, 17
6	4, 9
7	6, 7
Single-model clusters	15; 28; 34

### 3 Entry composition

There is only 1 type of molecule in this entry. The entry contains 1632 atoms, of which 795 are hydrogens and 0 are deuteriums.

- Molecule 1 is a protein called Titin.

Mol	Chain	Residues	Atoms					Trace	
			Total	C	H	N	O		S
1	A	105	1632	520	795	145	168	4	0

There are 14 discrepancies between the modelled and reference sequences:

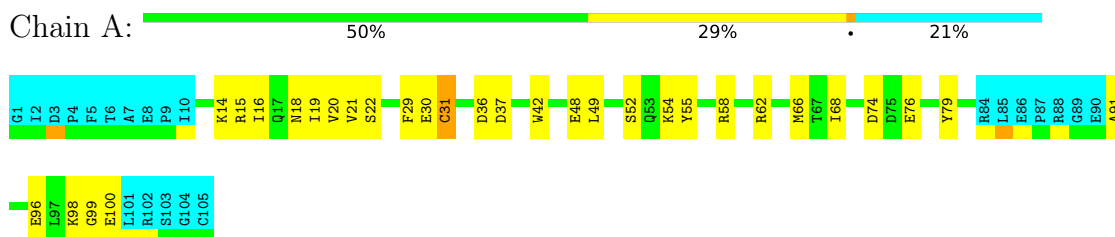
Chain	Residue	Modelled	Actual	Comment	Reference
A	1	GLY	-	expression tag	UNP A2ASS6
A	2	ILE	-	expression tag	UNP A2ASS6
A	3	ASP	-	expression tag	UNP A2ASS6
A	4	PRO	-	expression tag	UNP A2ASS6
A	5	PHE	-	expression tag	UNP A2ASS6
A	6	THR	-	expression tag	UNP A2ASS6
A	98	LYS	-	expression tag	UNP A2ASS6
A	99	GLY	-	expression tag	UNP A2ASS6
A	100	GLU	-	expression tag	UNP A2ASS6
A	101	LEU	-	expression tag	UNP A2ASS6
A	102	ARG	-	expression tag	UNP A2ASS6
A	103	SER	-	expression tag	UNP A2ASS6
A	104	GLY	-	expression tag	UNP A2ASS6
A	105	CYS	-	expression tag	UNP A2ASS6

## 4 Residue-property plots

### 4.1 Average score per residue in the NMR ensemble

These plots are provided for all protein, RNA, DNA and oligosaccharide chains in the entry. The first graphic is the same as shown in the summary in section 1 of this report. The second graphic shows the sequence where residues are colour-coded according to the number of geometric quality criteria for which they contain at least one outlier: green = 0, yellow = 1, orange = 2 and red = 3 or more. Stretches of 2 or more consecutive residues without any outliers are shown as green connectors. Residues which are classified as ill-defined in the NMR ensemble, are shown in cyan with an underline colour-coded according to the previous scheme. Residues which were present in the experimental sample, but not modelled in the final structure are shown in grey.

- Molecule 1: Titin

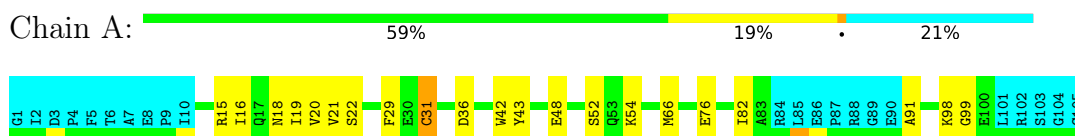


### 4.2 Scores per residue for each member of the ensemble

Colouring as in section 4.1 above.

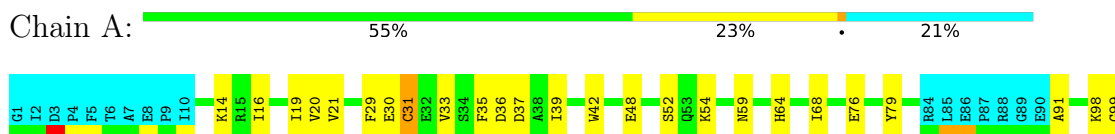
#### 4.2.1 Score per residue for model 1

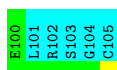
- Molecule 1: Titin



#### 4.2.2 Score per residue for model 2

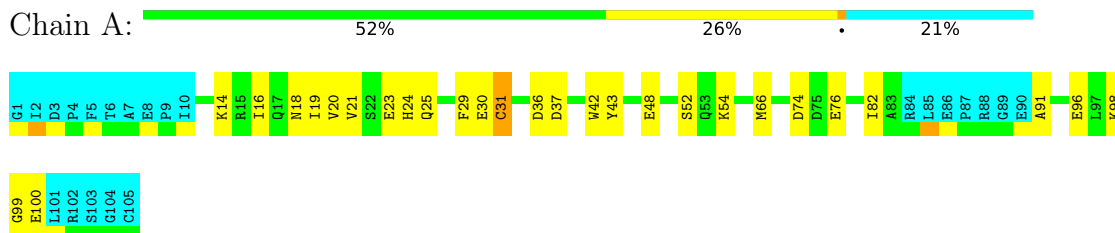
- Molecule 1: Titin





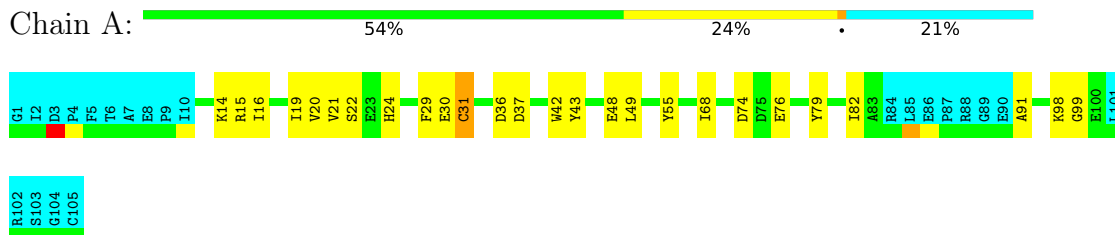
### 4.2.3 Score per residue for model 3

- Molecule 1: Titin



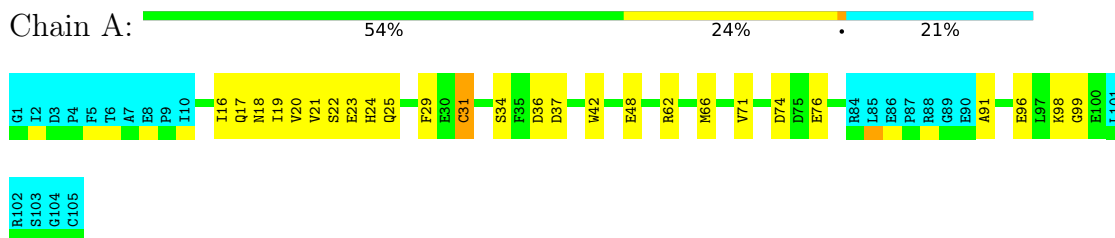
### 4.2.4 Score per residue for model 4

- Molecule 1: Titin



### 4.2.5 Score per residue for model 5

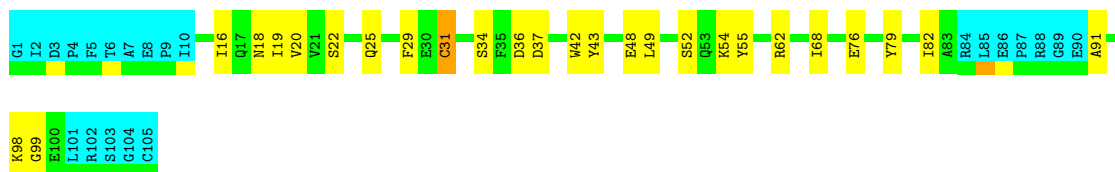
- Molecule 1: Titin



### 4.2.6 Score per residue for model 6

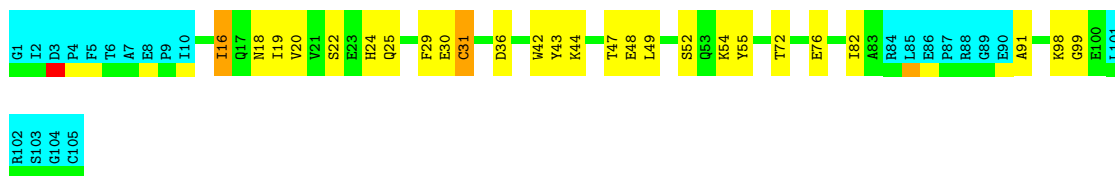
- Molecule 1: Titin





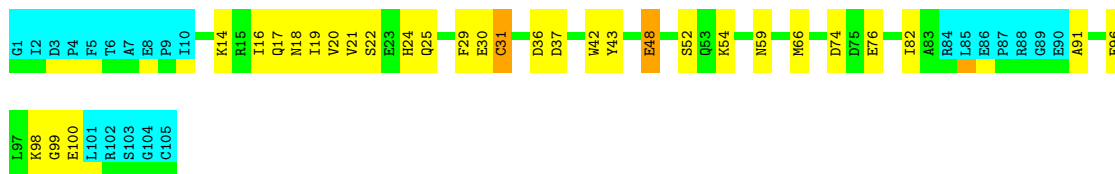
#### 4.2.7 Score per residue for model 7

- Molecule 1: Titin



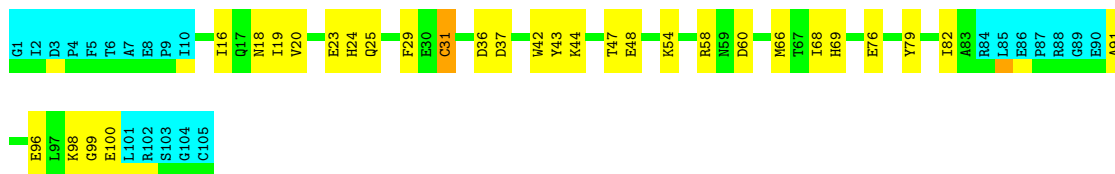
#### 4.2.8 Score per residue for model 8

- Molecule 1: Titin



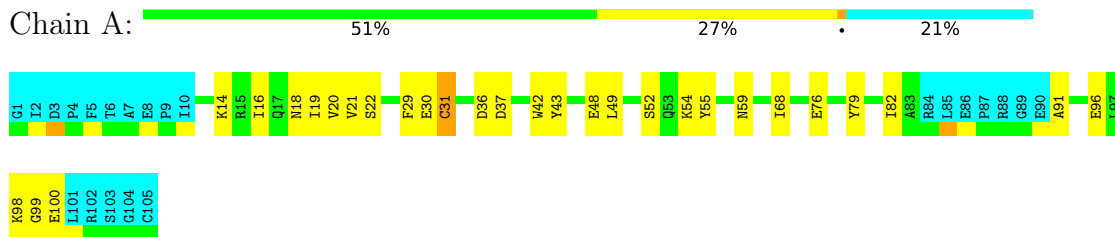
#### 4.2.9 Score per residue for model 9

- Molecule 1: Titin



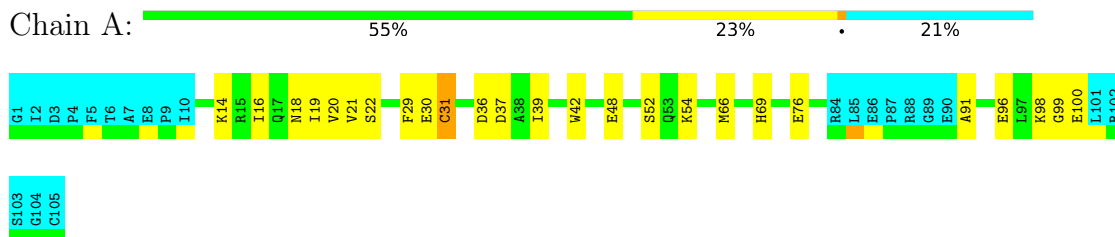
#### 4.2.10 Score per residue for model 10

- Molecule 1: Titin



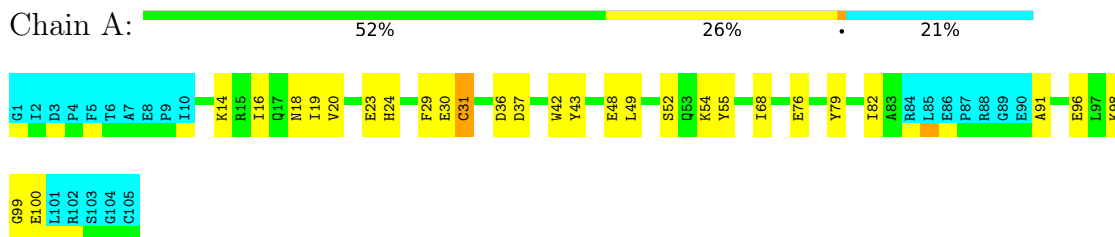
#### 4.2.11 Score per residue for model 11

- Molecule 1: Titin



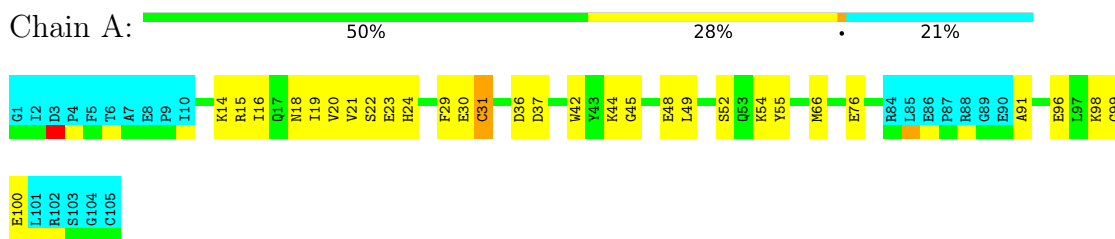
#### 4.2.12 Score per residue for model 12

- Molecule 1: Titin



#### 4.2.13 Score per residue for model 13

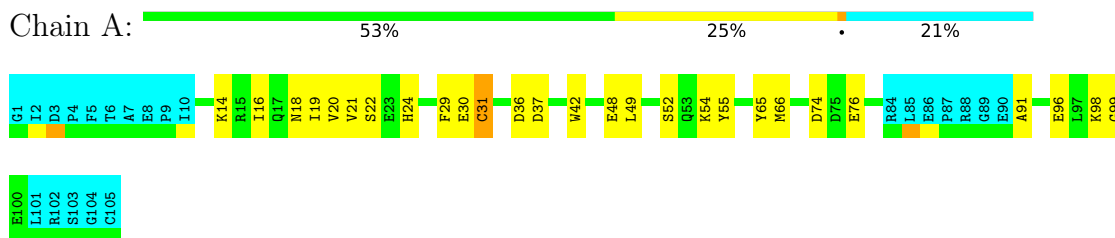
- Molecule 1: Titin





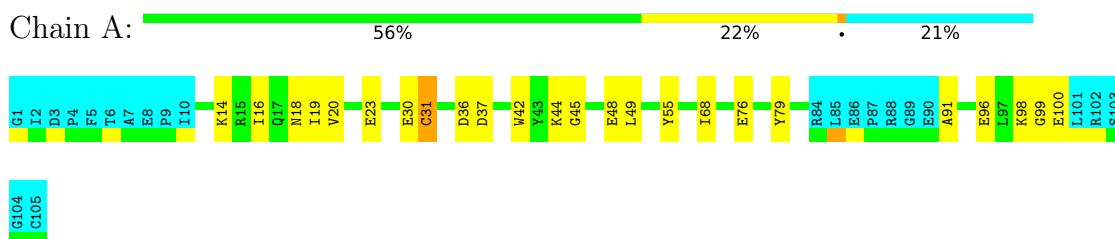
#### 4.2.14 Score per residue for model 14 (medoid)

- Molecule 1: Titin



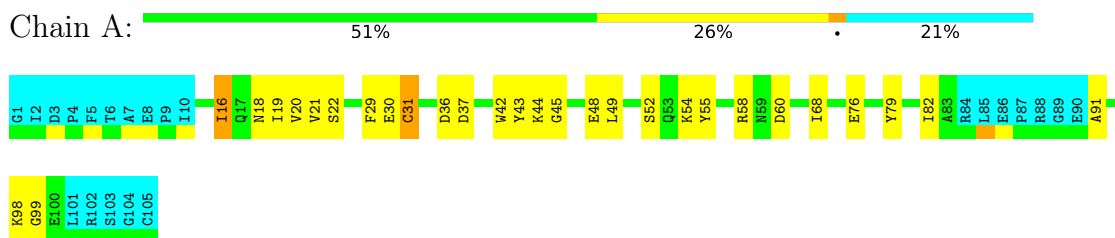
#### 4.2.15 Score per residue for model 15

- Molecule 1: Titin



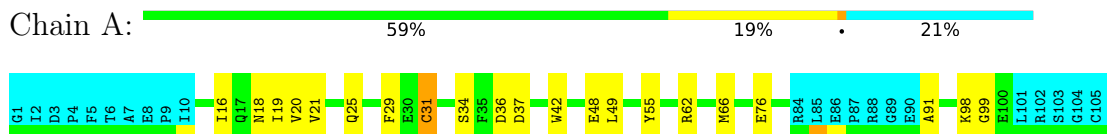
#### 4.2.16 Score per residue for model 16

- Molecule 1: Titin



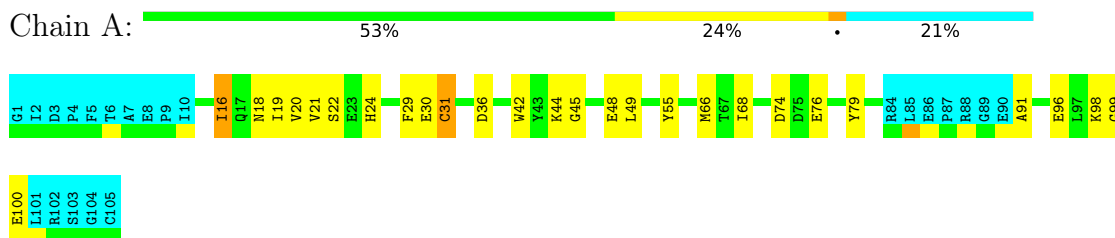
#### 4.2.17 Score per residue for model 17

- Molecule 1: Titin



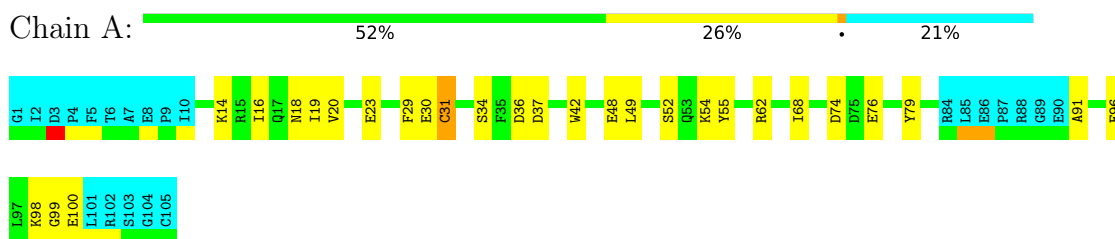
#### 4.2.18 Score per residue for model 18

- Molecule 1: Titin



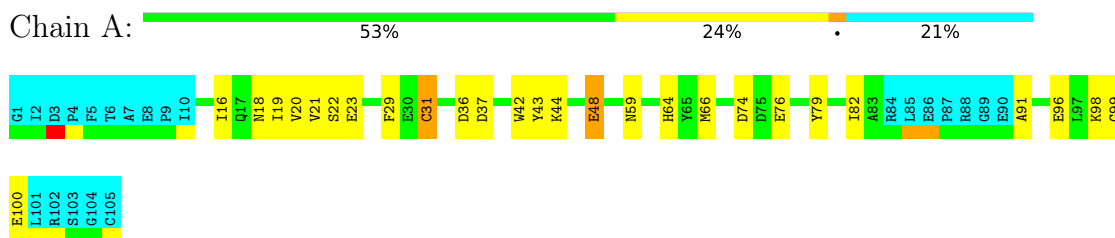
#### 4.2.19 Score per residue for model 19

- Molecule 1: Titin



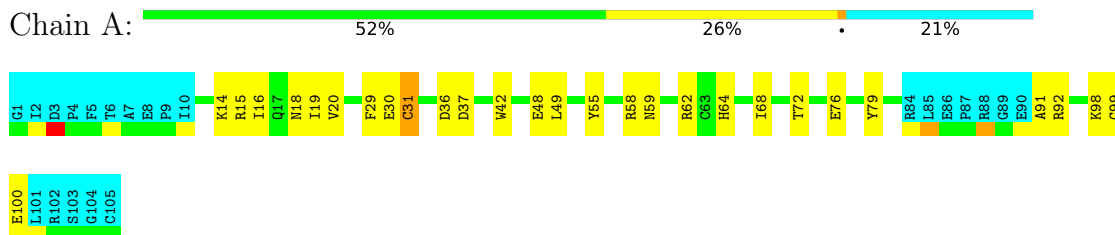
#### 4.2.20 Score per residue for model 20

- Molecule 1: Titin



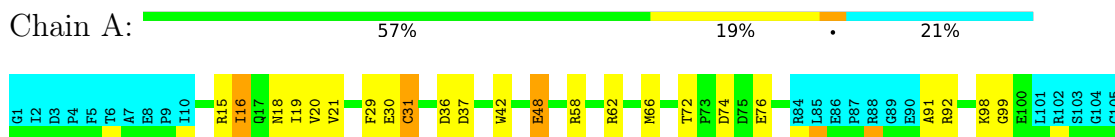
#### 4.2.21 Score per residue for model 21

- Molecule 1: Titin



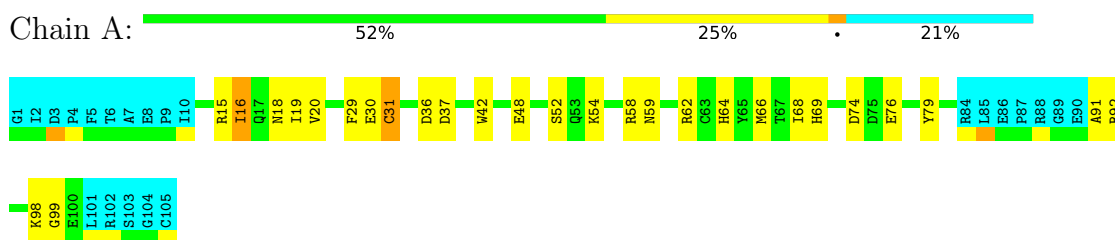
### 4.2.22 Score per residue for model 22

- Molecule 1: Titin



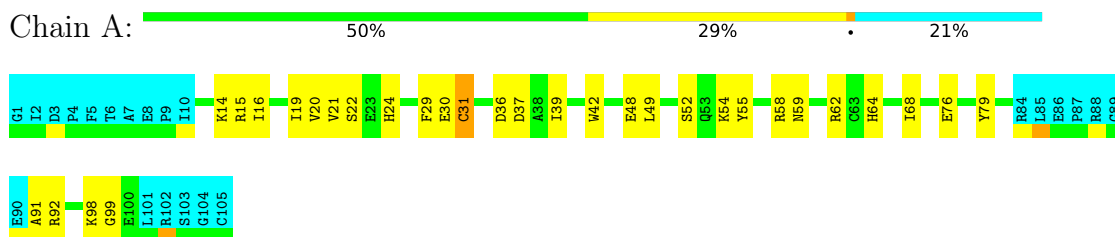
### 4.2.23 Score per residue for model 23

- Molecule 1: Titin




### 4.2.24 Score per residue for model 24

- Molecule 1: Titin



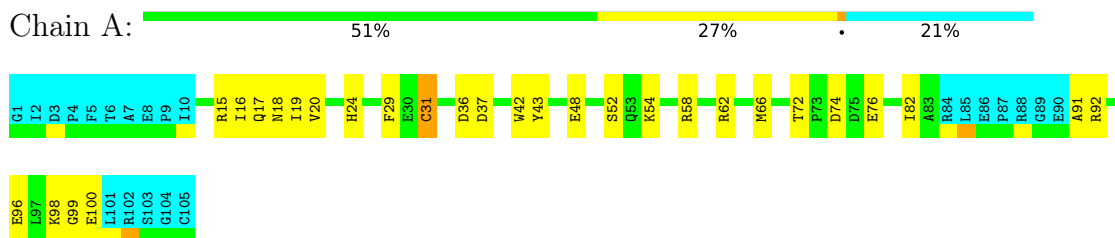
### 4.2.25 Score per residue for model 25

- Molecule 1: Titin



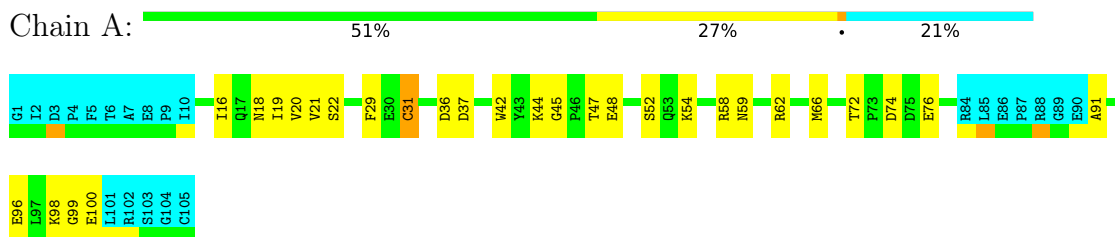
## 4.2.26 Score per residue for model 26

- Molecule 1: Titin



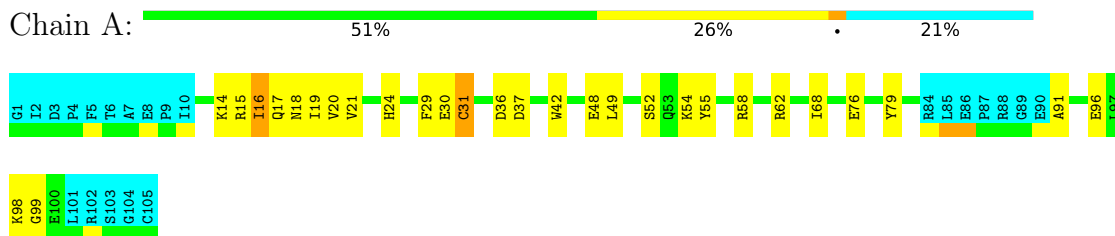
## 4.2.27 Score per residue for model 27

- Molecule 1: Titin



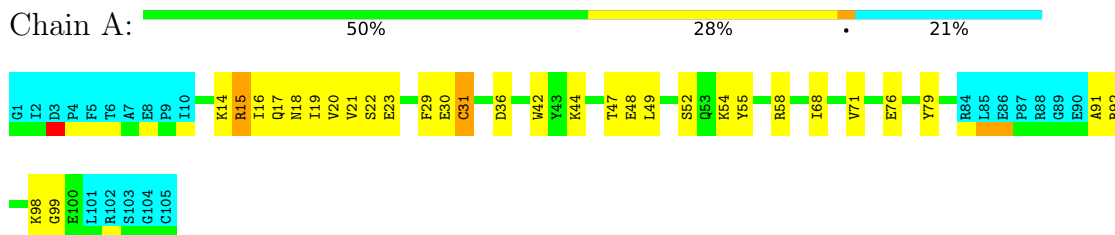
## 4.2.28 Score per residue for model 28

- Molecule 1: Titin



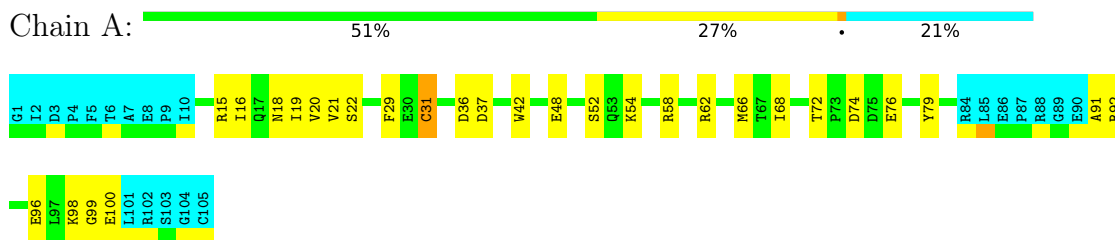
## 4.2.29 Score per residue for model 29

- Molecule 1: Titin



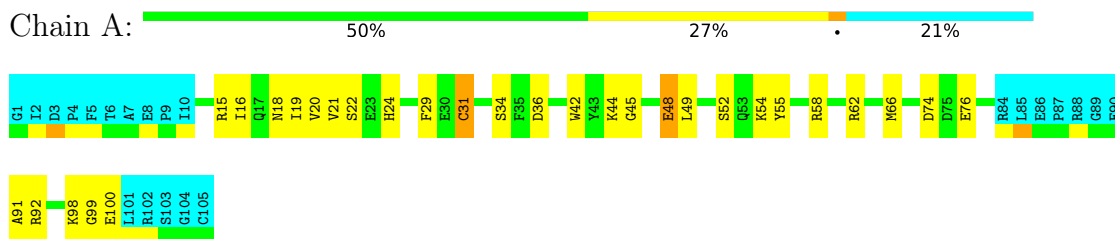
### 4.2.30 Score per residue for model 30

- Molecule 1: Titin



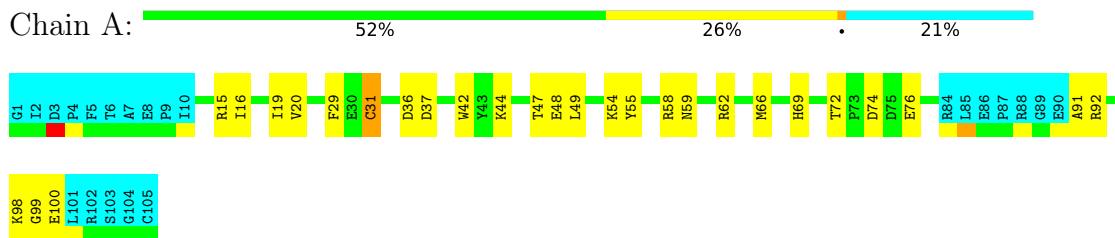
### 4.2.31 Score per residue for model 31

- Molecule 1: Titin



### 4.2.32 Score per residue for model 32

- Molecule 1: Titin



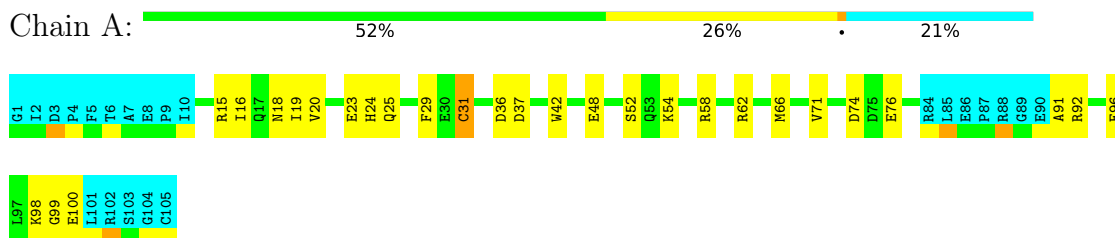
### 4.2.33 Score per residue for model 33

- Molecule 1: Titin



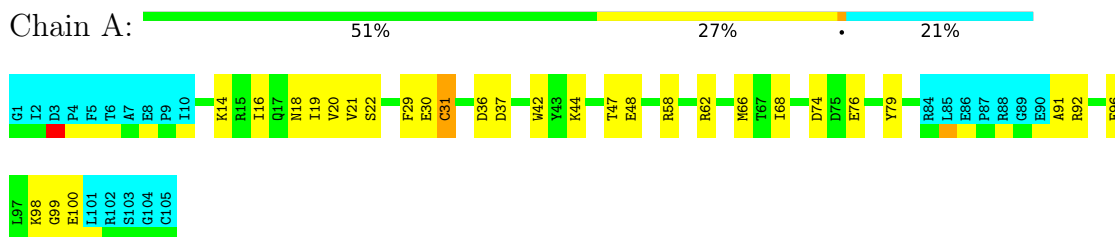
#### 4.2.34 Score per residue for model 34

- Molecule 1: Titin




#### 4.2.35 Score per residue for model 35

- Molecule 1: Titin



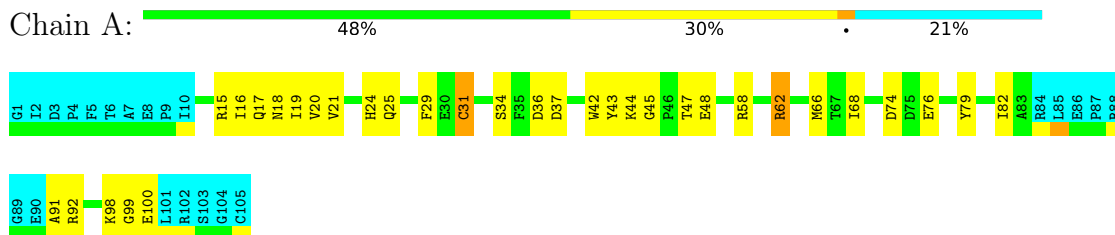
#### 4.2.36 Score per residue for model 36

- Molecule 1: Titin



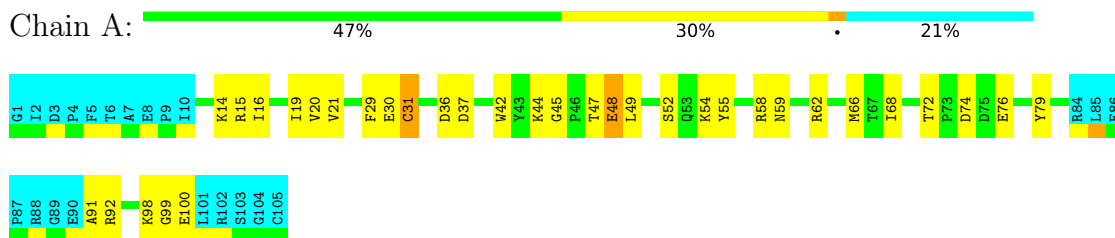
#### 4.2.37 Score per residue for model 37

- Molecule 1: Titin



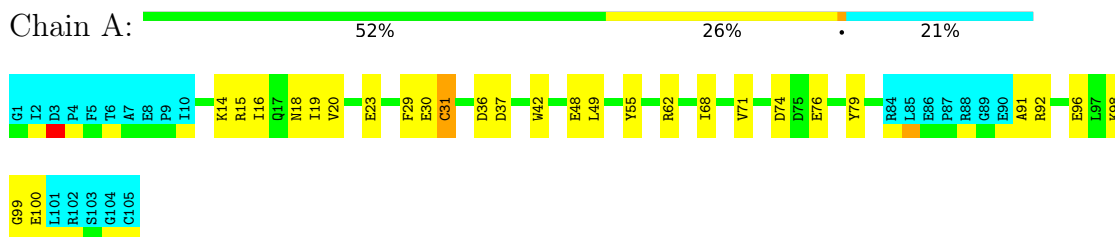
### 4.2.38 Score per residue for model 38

- Molecule 1: Titin



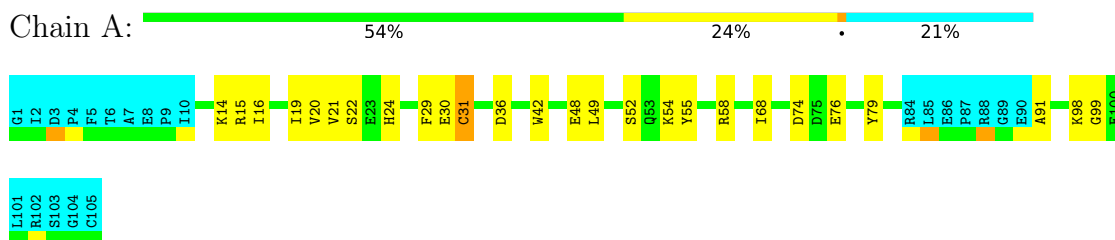
### 4.2.39 Score per residue for model 39

- Molecule 1: Titin



### 4.2.40 Score per residue for model 40

- Molecule 1: Titin



## 5 Refinement protocol and experimental data overview

The models were refined using the following method: *simulated annealing*.

Of the 400 calculated structures, 40 were deposited, based on the following criterion: *structures with the lowest energy*.

The following table shows the software used for structure solution, optimisation and refinement.

Software name	Classification	Version
ARIA	structure calculation	2.3.2
X-PLOR NIH	structure calculation	2.35

The following table shows chemical shift validation statistics as aggregates over all chemical shift files. Detailed validation can be found in section 7 of this report.

Chemical shift file(s)	working_cs.cif
Number of chemical shift lists	1
Total number of shifts	1270
Number of shifts mapped to atoms	1270
Number of unparsed shifts	0
Number of shifts with mapping errors	0
Number of shifts with mapping warnings	0
Assignment completeness (well-defined parts)	92%



## 6 Model quality i

### 6.1 Standard geometry i

The Z score for a bond length (or angle) is the number of standard deviations the observed value is removed from the expected value. A bond length (or angle) with  $|Z| > 5$  is considered an outlier worth inspection. RMSZ is the (average) root-mean-square of all Z scores of the bond lengths (or angles).

Mol	Chain	Bond lengths		Bond angles	
		RMSZ	#Z>5	RMSZ	#Z>5
1	A	0.73±0.01	0±0/683 ( 0.0± 0.0%)	0.88±0.01	0±0/927 ( 0.0± 0.0%)
All	All	0.73	0/27320 ( 0.0%)	0.88	1/37080 ( 0.0%)

Chiral center outliers are detected by calculating the chiral volume of a chiral center and verifying if the center is modelled as a planar moiety or with the opposite hand. A planarity outlier is detected by checking planarity of atoms in a peptide group, atoms in a mainchain group or atoms of a sidechain that are expected to be planar.

Mol	Chain	Chirality	Planarity
1	A	0.0±0.0	1.8±1.9
All	All	0	71

There are no bond-length outliers.

All unique angle outliers are listed below.

Mol	Chain	Res	Type	Atoms	Z	Observed(°)	Ideal(°)	Models	
								Worst	Total
1	A	65	TYR	CB-CG-CD2	-5.28	117.83	121.00	14	1

There are no chirality outliers.

All unique planar outliers are listed below. They are sorted by the frequency of occurrence in the ensemble.

Mol	Chain	Res	Type	Group	Models (Total)
1	A	58	ARG	Sidechain	19
1	A	62	ARG	Sidechain	18
1	A	15	ARG	Sidechain	17
1	A	92	ARG	Sidechain	17

## 6.2 Too-close contacts

In the following table, the Non-H and H(model) columns list the number of non-hydrogen atoms and hydrogen atoms in each chain respectively. The H(added) column lists the number of hydrogen atoms added and optimized by MolProbity. The Clashes column lists the number of clashes averaged over the ensemble.

Mol	Chain	Non-H	H(model)	H(added)	Clashes
1	A	668	627	627	18±2
All	All	26720	25080	25080	722

The all-atom clashscore is defined as the number of clashes found per 1000 atoms (including hydrogen atoms). The all-atom clashscore for this structure is 14.

All unique clashes are listed below, sorted by their clash magnitude.

Atom-1	Atom-2	Clash(Å)	Distance(Å)	Models	
				Worst	Total
1:A:42:TRP:CG	1:A:66:MET:SD	0.64	2.90	31	24
1:A:24:HIS:CE1	1:A:25:GLN:HE21	0.63	2.12	3	1
1:A:48:GLU:H	1:A:48:GLU:CD	0.62	1.97	1	40
1:A:39:ILE:HD12	1:A:39:ILE:N	0.61	2.10	11	4
1:A:43:TYR:CE1	1:A:82:ILE:HD12	0.60	2.31	26	12
1:A:24:HIS:CD2	1:A:25:GLN:HE21	0.60	2.14	37	4
1:A:14:LYS:HZ3	1:A:30:GLU:CD	0.58	2.01	15	19
1:A:16:ILE:HG22	1:A:30:GLU:O	0.58	1.99	28	7
1:A:42:TRP:CB	1:A:66:MET:SD	0.57	2.92	13	24
1:A:76:GLU:OE1	1:A:99:GLY:N	0.57	2.37	6	21
1:A:39:ILE:N	1:A:39:ILE:CD1	0.56	2.68	36	4
1:A:76:GLU:OE2	1:A:99:GLY:N	0.56	2.38	31	19
1:A:18:ASN:OD1	1:A:19:ILE:N	0.56	2.38	20	10
1:A:36:ASP:OD2	1:A:37:ASP:N	0.54	2.41	36	12
1:A:20:VAL:HG22	1:A:98:LYS:HB2	0.54	1.78	21	40
1:A:36:ASP:OD1	1:A:37:ASP:N	0.53	2.41	8	22
1:A:24:HIS:O	1:A:24:HIS:CG	0.53	2.61	7	6
1:A:34:SER:O	1:A:62:ARG:NH2	0.53	2.41	17	5
1:A:17:GLN:CD	1:A:17:GLN:N	0.53	2.62	8	1
1:A:34:SER:O	1:A:62:ARG:NH1	0.53	2.41	37	1
1:A:19:ILE:HD12	1:A:29:PHE:CE1	0.52	2.39	20	18
1:A:14:LYS:NZ	1:A:30:GLU:CD	0.52	2.63	15	20
1:A:18:ASN:OD1	1:A:96:GLU:O	0.52	2.28	19	11
1:A:31:CYS:SG	1:A:42:TRP:CZ2	0.52	3.03	26	40
1:A:31:CYS:SG	1:A:42:TRP:CH2	0.52	3.03	26	40
1:A:37:ASP:O	1:A:37:ASP:OD2	0.51	2.28	22	6
1:A:19:ILE:HD12	1:A:29:PHE:CE2	0.51	2.40	8	21

*Continued on next page...*

*Continued from previous page...*

Atom-1	Atom-2	Clash(Å)	Distance(Å)	Models	
				Worst	Total
1:A:37:ASP:O	1:A:37:ASP:OD1	0.51	2.29	13	3
1:A:49:LEU:HD22	1:A:55:TYR:CZ	0.50	2.42	15	19
1:A:36:ASP:N	1:A:36:ASP:OD1	0.50	2.45	1	1
1:A:17:GLN:CG	1:A:18:ASN:N	0.49	2.76	28	5
1:A:52:SER:C	1:A:54:LYS:N	0.49	2.65	19	25
1:A:54:LYS:NZ	1:A:69:HIS:O	0.49	2.43	25	5
1:A:36:ASP:O	1:A:36:ASP:OD1	0.49	2.31	7	1
1:A:44:LYS:HZ1	1:A:75:ASP:HA	0.49	1.68	36	1
1:A:36:ASP:N	1:A:36:ASP:OD2	0.48	2.44	18	2
1:A:18:ASN:O	1:A:18:ASN:OD1	0.48	2.32	7	5
1:A:68:ILE:HD11	1:A:79:TYR:CE1	0.47	2.44	21	10
1:A:23:GLU:OE1	1:A:23:GLU:N	0.47	2.42	3	1
1:A:48:GLU:CD	1:A:48:GLU:N	0.47	2.68	20	37
1:A:59:ASN:O	1:A:59:ASN:OD1	0.47	2.33	27	6
1:A:14:LYS:HZ2	1:A:30:GLU:CD	0.47	2.13	11	1
1:A:36:ASP:O	1:A:36:ASP:OD2	0.47	2.33	31	1
1:A:18:ASN:OD1	1:A:18:ASN:O	0.46	2.34	22	1
1:A:68:ILE:HD11	1:A:79:TYR:CE2	0.46	2.45	24	12
1:A:17:GLN:HG2	1:A:18:ASN:N	0.46	2.26	26	5
1:A:23:GLU:O	1:A:71:VAL:O	0.46	2.34	39	4
1:A:18:ASN:OD1	1:A:96:GLU:N	0.46	2.47	39	10
1:A:36:ASP:OD2	1:A:36:ASP:N	0.45	2.48	29	9
1:A:74:ASP:O	1:A:74:ASP:OD1	0.45	2.35	18	5
1:A:21:VAL:HG12	1:A:22:SER:O	0.45	2.12	10	20
1:A:44:LYS:O	1:A:47:THR:O	0.45	2.35	37	9
1:A:44:LYS:O	1:A:45:GLY:C	0.45	2.55	37	8
1:A:22:SER:OG	1:A:25:GLN:CG	0.44	2.65	7	2
1:A:58:ARG:NE	1:A:60:ASP:OD2	0.44	2.50	16	1
1:A:58:ARG:CZ	1:A:60:ASP:OD2	0.44	2.65	16	1
1:A:24:HIS:O	1:A:24:HIS:ND1	0.44	2.51	28	3
1:A:18:ASN:ND2	1:A:18:ASN:N	0.44	2.64	17	3
1:A:44:LYS:NZ	1:A:79:TYR:CE1	0.44	2.84	20	1
1:A:68:ILE:CD1	1:A:79:TYR:CE1	0.43	3.01	15	6
1:A:49:LEU:HD22	1:A:55:TYR:CE2	0.43	2.48	31	3
1:A:14:LYS:HZ3	1:A:30:GLU:CG	0.43	2.27	4	6
1:A:33:VAL:HG23	1:A:35:PHE:O	0.43	2.14	2	1
1:A:74:ASP:O	1:A:74:ASP:OD2	0.43	2.37	30	11
1:A:59:ASN:CG	1:A:64:HIS:HD1	0.42	2.17	21	5
1:A:36:ASP:OD1	1:A:36:ASP:N	0.41	2.50	37	6
1:A:19:ILE:HG22	1:A:21:VAL:HG23	0.41	1.92	14	18
1:A:43:TYR:CE2	1:A:82:ILE:HD12	0.41	2.50	4	3

*Continued on next page...*

Continued from previous page...

Atom-1	Atom-2	Clash(Å)	Distance(Å)	Models	
				Worst	Total
1:A:74:ASP:OD2	1:A:74:ASP:O	0.41	2.39	22	5
1:A:68:ILE:CD1	1:A:79:TYR:CE2	0.41	3.03	35	4
1:A:74:ASP:OD1	1:A:74:ASP:O	0.41	2.38	35	1
1:A:18:ASN:N	1:A:18:ASN:ND2	0.41	2.67	1	1
1:A:58:ARG:NE	1:A:60:ASP:OD1	0.41	2.51	9	1
1:A:49:LEU:HD22	1:A:55:TYR:CE1	0.40	2.51	32	1
1:A:24:HIS:ND1	1:A:24:HIS:O	0.40	2.55	40	1

## 6.3 Torsion angles [i](#)

### 6.3.1 Protein backbone [i](#)

In the following table, the Percentiles column shows the percent Ramachandran outliers of the chain as a percentile score with respect to all PDB entries followed by that with respect to all NMR entries. The Analysed column shows the number of residues for which the backbone conformation was analysed and the total number of residues.

Mol	Chain	Analysed	Favoured	Allowed	Outliers	Percentiles	
1	A	83/105 (79%)	77±1 (92±1%)	5±1 (6±1%)	1±0 (1±0%)	15	61
All	All	3320/4200 (79%)	3061 (92%)	212 (6%)	47 (1%)	15	61

All 3 unique Ramachandran outliers are listed below. They are sorted by the frequency of occurrence in the ensemble.

Mol	Chain	Res	Type	Models (Total)
1	A	16	ILE	40
1	A	15	ARG	5
1	A	25	GLN	2

### 6.3.2 Protein sidechains [i](#)

In the following table, the Percentiles column shows the percent sidechain outliers of the chain as a percentile score with respect to all PDB entries followed by that with respect to all NMR entries. The Analysed column shows the number of residues for which the sidechain conformation was analysed and the total number of residues.

Mol	Chain	Analysed	Rotameric	Outliers	Percentiles	
1	A	74/92 (80%)	73±1 (98±1%)	1±1 (2±1%)	59	93
All	All	2960/3680 (80%)	2905 (98%)	55 (2%)	59	93

All 3 unique residues with a non-rotameric sidechain are listed below. They are sorted by the frequency of occurrence in the ensemble.

Mol	Chain	Res	Type	Models (Total)
1	A	31	CYS	40
1	A	72	THR	10
1	A	48	GLU	5

### 6.3.3 RNA [i](#)

There are no RNA molecules in this entry.

### 6.4 Non-standard residues in protein, DNA, RNA chains [i](#)

There are no non-standard protein/DNA/RNA residues in this entry.

### 6.5 Carbohydrates [i](#)

There are no monosaccharides in this entry.

### 6.6 Ligand geometry [i](#)

There are no ligands in this entry.

### 6.7 Other polymers [i](#)

There are no such molecules in this entry.

### 6.8 Polymer linkage issues [i](#)

There are no chain breaks in this entry.

## 7 Chemical shift validation [i](#)

The completeness of assignment taking into account all chemical shift lists is 92% for the well-defined parts and 90% for the entire structure.

### 7.1 Chemical shift list 1

File name: working\_cs.cif

Chemical shift list name: *starch\_output*

#### 7.1.1 Bookkeeping [i](#)

The following table shows the results of parsing the chemical shift list and reports the number of nuclei with statistically unusual chemical shifts.

Total number of shifts	1270
Number of shifts mapped to atoms	1270
Number of unparsed shifts	0
Number of shifts with mapping errors	0
Number of shifts with mapping warnings	0
Number of shift outliers (ShiftChecker)	1

#### 7.1.2 Chemical shift referencing [i](#)

The following table shows the suggested chemical shift referencing corrections.

Nucleus	# values	Correction $\pm$ precision, ppm	Suggested action
$^{13}\text{C}_\alpha$	103	$0.13 \pm 0.14$	None needed (< 0.5 ppm)
$^{13}\text{C}_\beta$	97	$-0.12 \pm 0.25$	None needed (< 0.5 ppm)
$^{13}\text{C}'$	96	$0.04 \pm 0.11$	None needed (< 0.5 ppm)
$^{15}\text{N}$	97	$0.11 \pm 0.20$	None needed (< 0.5 ppm)

#### 7.1.3 Completeness of resonance assignments [i](#)

The following table shows the completeness of the chemical shift assignments for the well-defined regions of the structure. The overall completeness is 92%, i.e. 1018 atoms were assigned a chemical shift out of a possible 1109. 0 out of 9 assigned methyl groups (LEU and VAL) were assigned stereospecifically.

	Total	$^1\text{H}$	$^{13}\text{C}$	$^{15}\text{N}$
Backbone	407/415 (98%)	167/168 (99%)	160/166 (96%)	80/81 (99%)
Sidechain	525/585 (90%)	354/376 (94%)	164/185 (89%)	7/24 (29%)

*Continued on next page...*

Continued from previous page...

	Total	<sup>1</sup> H	<sup>13</sup> C	<sup>15</sup> N
Aromatic	86/109 (79%)	45/54 (83%)	40/51 (78%)	1/4 (25%)
Overall	1018/1109 (92%)	566/598 (95%)	364/402 (91%)	88/109 (81%)

The following table shows the completeness of the chemical shift assignments for the full structure. The overall completeness is 90%, i.e. 1269 atoms were assigned a chemical shift out of a possible 1403. 0 out of 11 assigned methyl groups (LEU and VAL) were assigned stereospecifically.

	Total	<sup>1</sup> H	<sup>13</sup> C	<sup>15</sup> N
Backbone	505/522 (97%)	209/212 (99%)	199/210 (95%)	97/100 (97%)
Sidechain	670/762 (88%)	452/490 (92%)	209/239 (87%)	9/33 (27%)
Aromatic	94/119 (79%)	49/59 (83%)	44/56 (79%)	1/4 (25%)
Overall	1269/1403 (90%)	710/761 (93%)	452/505 (90%)	107/137 (78%)

#### 7.1.4 Statistically unusual chemical shifts [i](#)

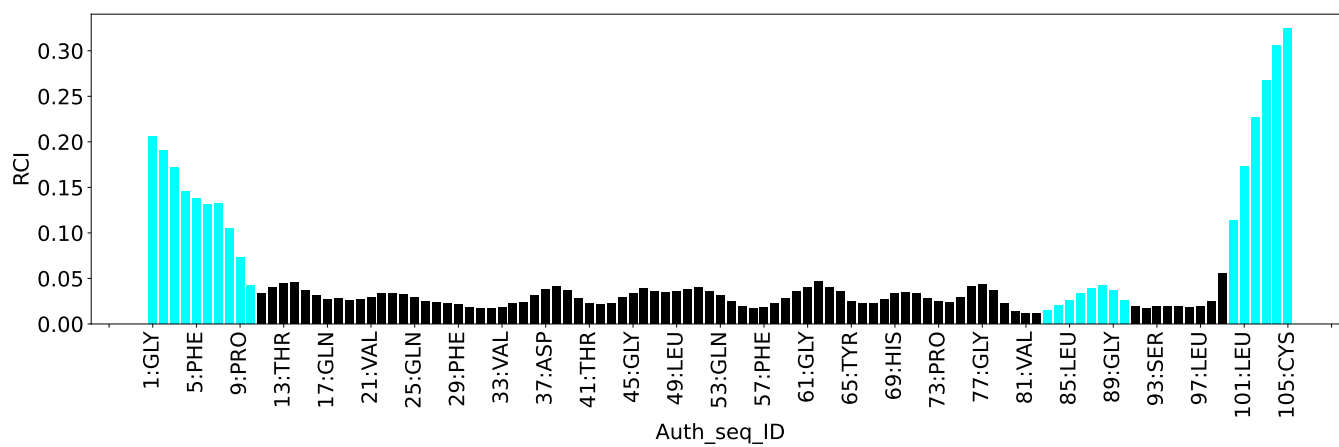
The following table lists the statistically unusual chemical shifts. These are statistical measures, and large deviations from the mean do not necessarily imply incorrect assignments. Molecules containing paramagnetic centres or hemes are expected to give rise to anomalous chemical shifts.

List Id	Chain	Res	Type	Atom	Shift, ppm	Expected range, ppm	Z-score
1	A	66	MET	HB3	-0.28	0.33 – 3.66	-6.8

#### 7.1.5 Random Coil Index (RCI) plots [i](#)

The image below reports *random coil index* values for the protein chains in the structure. The height of each bar gives a probability of a given residue to be disordered, as predicted from the available chemical shifts and the amino acid sequence. A value above 0.2 is an indication of significant predicted disorder. The colour of the bar shows whether the residue is in the well-defined core (black) or in the ill-defined residue ranges (cyan), as described in section 2 on ensemble composition. If well-defined core and ill-defined regions are not identified then it is shown as gray bars.

Random coil index (RCI) for chain A:





## 8 NMR restraints analysis

### 8.1 Conformationally restricting restraints

The following table provides the summary of experimentally observed NMR restraints in different categories. Restraints are classified into different categories based on the sequence separation of the atoms involved.

Description	Value
Total distance restraints	6441
Intra-residue ( $ i-j =0$ )	3178
Sequential ( $ i-j =1$ )	1234
Medium range ( $ i-j >1$ and $ i-j <5$ )	314
Long range ( $ i-j \geq 5$ )	1715
Inter-chain	0
Hydrogen bond restraints	0
Disulfide bond restraints	0
Total dihedral-angle restraints	189
Number of unmapped restraints	0
Number of restraints per residue	63.1
Number of long range restraints per residue <sup>1</sup>	16.3

<sup>1</sup>Long range hydrogen bonds and disulfide bonds are counted as long range restraints while calculating the number of long range restraints per residue

### 8.2 Residual restraint violations

This section provides the overview of the restraint violations analysis. The violations are binned as small, medium and large violations based on its absolute value. Average number of violations per model is calculated by dividing the total number of violations in each bin by the size of the ensemble.

#### 8.2.1 Average number of distance violations per model

Distance violations less than 0.1 Å are not included in the calculation.

Bins (Å)	Average number of violations per model	Max (Å)
0.1-0.2 (Small)	408.0	0.2
0.2-0.5 (Medium)	164.3	0.5
>0.5 (Large)	7.2	3.29

### 8.2.2 Average number of dihedral-angle violations per model [i](#)

Dihedral-angle violations less than 1° are not included in the calculation.

Bins (°)	Average number of violations per model	Max (°)
1.0-10.0 (Small)	22.8	6.1
10.0-20.0 (Medium)	None	None
>20.0 (Large)	None	None

## 9 Distance violation analysis [i](#)

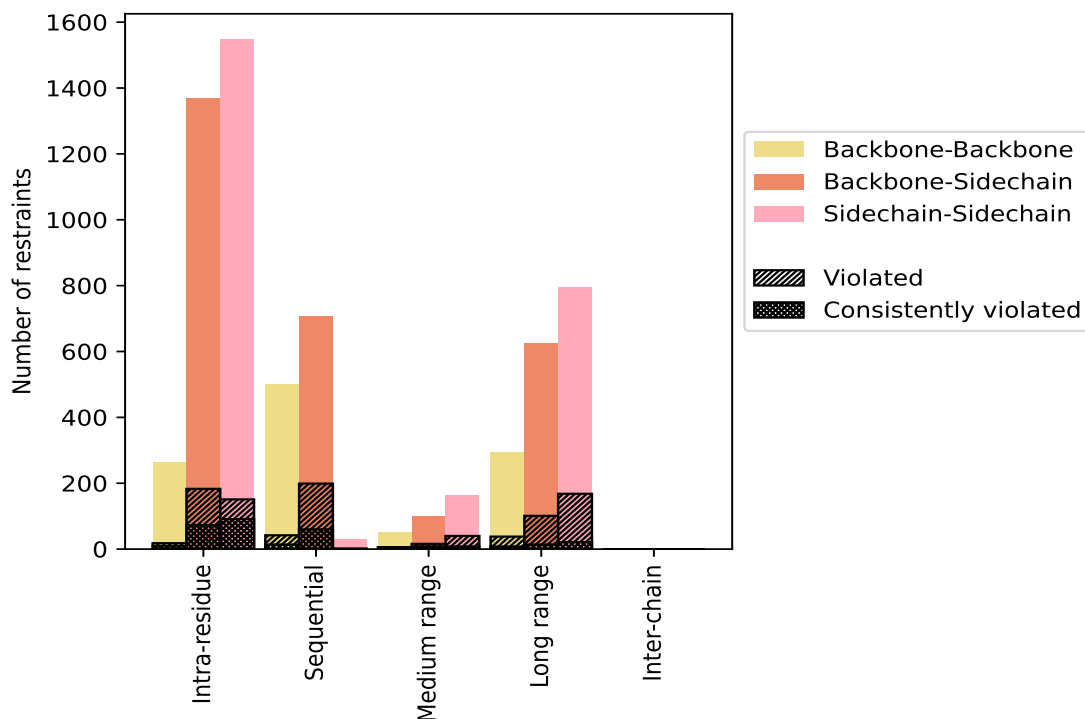
### 9.1 Summary of distance violations [i](#)

The following table shows the summary of distance violations in different restraint categories based on the sequence separation of the atoms involved. Each category is further sub-divided into three sub-categories based on the atoms involved. Violations less than 0.1 Å are not included in the statistics.

Restrains type	Count	% <sup>1</sup>	Violated <sup>3</sup>			Consistently Violated <sup>4</sup>		
			Count	% <sup>2</sup>	% <sup>1</sup>	Count	% <sup>2</sup>	% <sup>1</sup>
<b>Intra-residue (<math> i-j =0</math>)</b>	<b>3178</b>	<b>49.3</b>	<b>352</b>	<b>11.1</b>	<b>5.5</b>	<b>174</b>	<b>5.5</b>	<b>2.7</b>
Backbone-Backbone	262	4.1	18	6.9	0.3	10	3.8	0.2
Backbone-Sidechain	1368	21.2	183	13.4	2.8	73	5.3	1.1
Sidechain-Sidechain	1548	24.0	151	9.8	2.3	91	5.9	1.4
<b>Sequential (<math> i-j =1</math>)</b>	<b>1234</b>	<b>19.2</b>	<b>243</b>	<b>19.7</b>	<b>3.8</b>	<b>74</b>	<b>6.0</b>	<b>1.1</b>
Backbone-Backbone	499	7.7	42	8.4	0.7	14	2.8	0.2
Backbone-Sidechain	707	11.0	199	28.1	3.1	60	8.5	0.9
Sidechain-Sidechain	28	0.4	2	7.1	0.0	0	0.0	0.0
<b>Medium range (<math> i-j &gt;1</math> &amp; <math> i-j &lt;5</math>)</b>	<b>314</b>	<b>4.9</b>	<b>62</b>	<b>19.7</b>	<b>1.0</b>	<b>17</b>	<b>5.4</b>	<b>0.3</b>
Backbone-Backbone	50	0.8	6	12.0	0.1	1	2.0	0.0
Backbone-Sidechain	100	1.6	16	16.0	0.2	8	8.0	0.1
Sidechain-Sidechain	164	2.5	40	24.4	0.6	8	4.9	0.1
<b>Long range (<math> i-j \geq 5</math>)</b>	<b>1715</b>	<b>26.6</b>	<b>307</b>	<b>17.9</b>	<b>4.8</b>	<b>43</b>	<b>2.5</b>	<b>0.7</b>
Backbone-Backbone	295	4.6	38	12.9	0.6	8	2.7	0.1
Backbone-Sidechain	626	9.7	101	16.1	1.6	14	2.2	0.2
Sidechain-Sidechain	794	12.3	168	21.2	2.6	21	2.6	0.3
<b>Inter-chain</b>	<b>0</b>	<b>0.0</b>	<b>0</b>	<b>0.0</b>	<b>0.0</b>	<b>0</b>	<b>0.0</b>	<b>0.0</b>
Backbone-Backbone	0	0.0	0	0.0	0.0	0	0.0	0.0
Backbone-Sidechain	0	0.0	0	0.0	0.0	0	0.0	0.0
Sidechain-Sidechain	0	0.0	0	0.0	0.0	0	0.0	0.0
<b>Hydrogen bond</b>	<b>0</b>	<b>0.0</b>	<b>0</b>	<b>0.0</b>	<b>0.0</b>	<b>0</b>	<b>0.0</b>	<b>0.0</b>
<b>Disulfide bond</b>	<b>0</b>	<b>0.0</b>	<b>0</b>	<b>0.0</b>	<b>0.0</b>	<b>0</b>	<b>0.0</b>	<b>0.0</b>
<b>Total</b>	<b>6441</b>	<b>100.0</b>	<b>964</b>	<b>15.0</b>	<b>15.0</b>	<b>308</b>	<b>4.8</b>	<b>4.8</b>
Backbone-Backbone	1106	17.2	104	9.4	1.6	33	3.0	0.5
Backbone-Sidechain	2801	43.5	499	17.8	7.7	155	5.5	2.4
Sidechain-Sidechain	2534	39.3	361	14.2	5.6	120	4.7	1.9

<sup>1</sup> percentage calculated with respect to the total number of distance restraints, <sup>2</sup> percentage calculated with respect to the number of restraints in a particular restraint category, <sup>3</sup> violated in at least one model, <sup>4</sup> violated in all the models

### 9.1.1 Bar chart : Distribution of distance restraints and violations [i](#)



Violated and consistently violated restraints are shown using different hatch patterns in their respective categories. The hydrogen bonds and disulfid bonds are counted in their appropriate category on the x-axis

## 9.2 Distance violation statistics for each model [i](#)

The following table provides the distance violation statistics for each model in the ensemble. Violations less than 0.1 Å are not included in the statistics.

Model ID	Number of violations						Mean (Å)	Max (Å)	SD <sup>6</sup> (Å)	Median (Å)
	IR <sup>1</sup>	SQ <sup>2</sup>	MR <sup>3</sup>	LR <sup>4</sup>	IC <sup>5</sup>	Total				
1	235	159	36	155	0	585	0.21	3.23	0.23	0.17
2	241	152	35	138	0	566	0.21	3.2	0.25	0.17
3	227	156	35	160	0	578	0.2	3.27	0.2	0.17
4	243	158	38	149	0	588	0.2	3.22	0.23	0.17
5	243	156	36	156	0	591	0.21	3.23	0.23	0.18
6	249	154	33	146	0	582	0.21	3.24	0.23	0.17
7	247	147	39	142	0	575	0.2	3.24	0.23	0.17
8	243	164	38	148	0	593	0.21	3.22	0.22	0.18
9	235	146	35	150	0	566	0.21	3.26	0.25	0.17
10	243	152	37	152	0	584	0.21	3.24	0.23	0.17
11	237	159	39	158	0	593	0.21	3.26	0.23	0.18

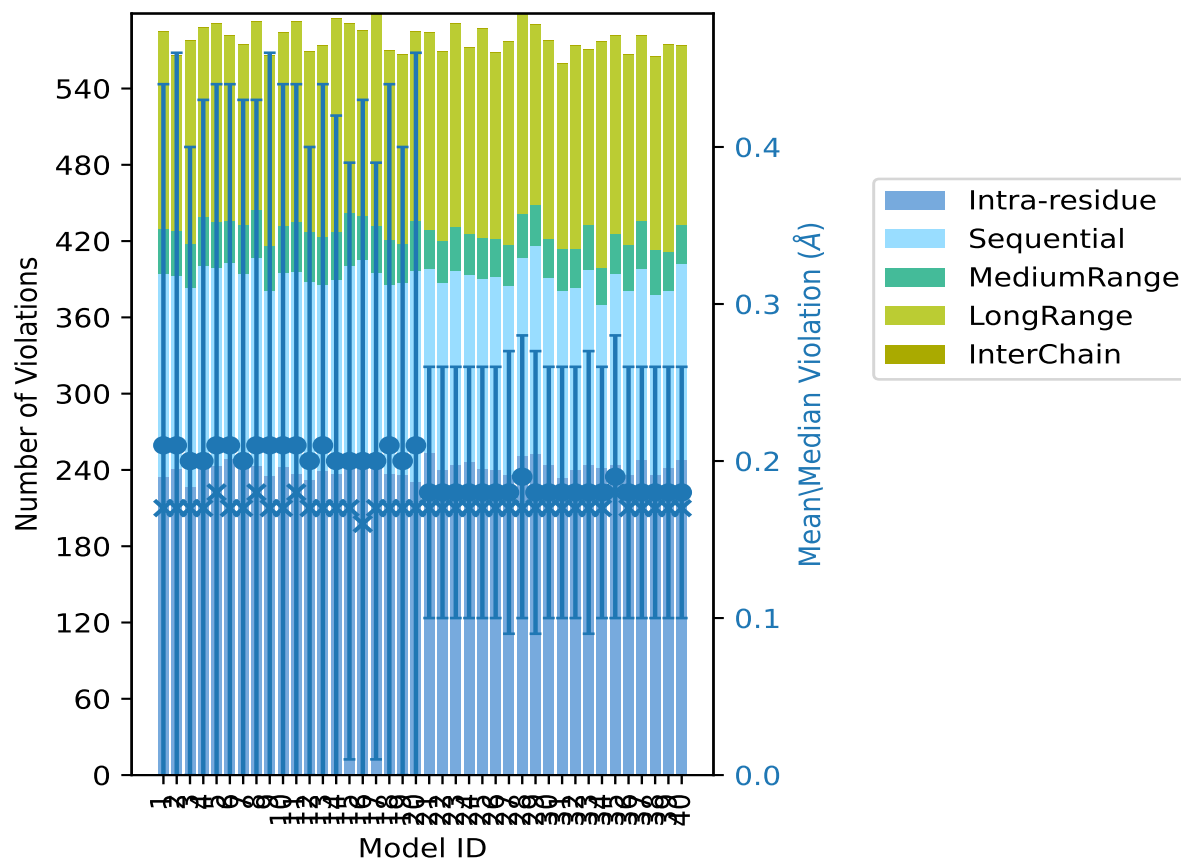
*Continued on next page...*

Continued from previous page...

Model ID	Number of violations						Mean (Å)	Max (Å)	SD <sup>6</sup> (Å)	Median (Å)
	IR <sup>1</sup>	SQ <sup>2</sup>	MR <sup>3</sup>	LR <sup>4</sup>	IC <sup>5</sup>	Total				
12	232	156	39	142	0	569	0.2	3.26	0.2	0.17
13	239	147	37	151	0	574	0.21	3.26	0.23	0.17
14	237	153	37	168	0	595	0.2	3.24	0.22	0.17
15	249	152	41	149	0	591	0.2	3.24	0.19	0.17
16	241	164	35	146	0	586	0.2	3.29	0.23	0.16
17	242	153	37	166	0	598	0.2	3.24	0.19	0.17
18	237	149	35	149	0	570	0.21	3.27	0.23	0.17
19	236	151	31	149	0	567	0.2	3.27	0.2	0.17
20	231	166	39	149	0	585	0.21	3.23	0.25	0.17
21	254	144	31	155	0	584	0.18	1.46	0.08	0.17
22	240	147	33	149	0	569	0.18	1.53	0.08	0.17
23	244	153	34	160	0	591	0.18	1.56	0.08	0.17
24	246	147	33	146	0	572	0.18	1.46	0.08	0.17
25	241	149	33	164	0	587	0.18	1.49	0.08	0.17
26	240	152	30	146	0	568	0.18	1.53	0.08	0.17
27	236	149	32	160	0	577	0.18	1.51	0.09	0.17
28	251	156	34	158	0	599	0.19	1.52	0.09	0.17
29	253	163	33	141	0	590	0.18	1.61	0.09	0.17
30	244	147	31	156	0	578	0.18	1.5	0.08	0.17
31	234	147	33	146	0	560	0.18	1.53	0.08	0.17
32	240	143	31	160	0	574	0.18	1.47	0.08	0.17
33	244	153	36	138	0	571	0.18	1.57	0.09	0.17
34	242	128	29	178	0	577	0.18	1.49	0.08	0.17
35	244	150	32	156	0	582	0.19	1.54	0.09	0.18
36	236	145	36	150	0	567	0.18	1.53	0.08	0.17
37	248	150	38	146	0	582	0.18	1.55	0.08	0.17
38	236	142	35	152	0	565	0.18	1.48	0.08	0.17
39	242	139	31	163	0	575	0.18	1.49	0.08	0.17
40	248	154	31	141	0	574	0.18	1.51	0.08	0.17

<sup>1</sup>Intra-residue restraints, <sup>2</sup>Sequential restraints, <sup>3</sup>Medium range restraints, <sup>4</sup>Long range restraints,  
<sup>5</sup>Inter-chain restraints, <sup>6</sup>Standard deviation

### 9.2.1 Bar graph : Distance Violation statistics for each model [i](#)



The mean(dot),median(x) and the standard deviation are shown in blue with respect to the y axis on the right

### 9.3 Distance violation statistics for the ensemble [i](#)

Violation analysis may find that some restraints are violated in few models and some are violated in most of models. The following table provides this information as number of violated restraints for a given fraction of the ensemble. In total, 5477(IR:2826, SQ:991, MR:252, LR:1408, IC:0) restraints are not violated in the ensemble.

Number of violated restraints						Fraction of the ensemble	
IR <sup>1</sup>	SQ <sup>2</sup>	MR <sup>3</sup>	LR <sup>4</sup>	IC <sup>5</sup>	Total	Count <sup>6</sup>	%
26	25	0	34	0	85	1	2.5
18	8	4	14	0	44	2	5.0
10	6	2	12	0	30	3	7.5
4	8	3	16	0	31	4	10.0
8	10	2	16	0	36	5	12.5
11	6	4	3	0	24	6	15.0

*Continued on next page...*

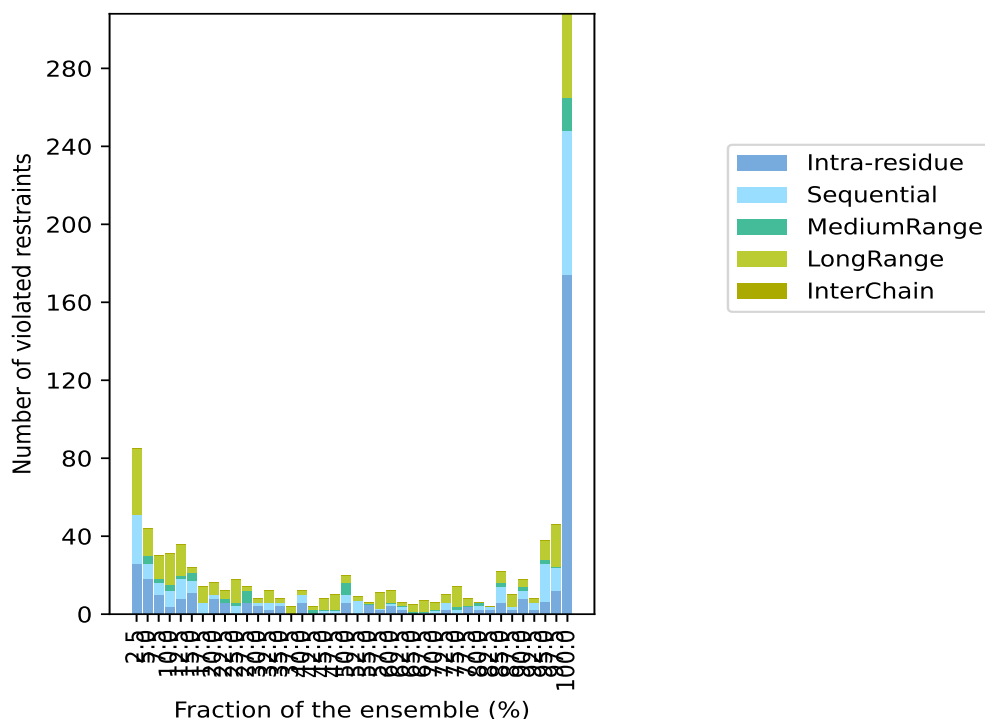
*Continued from previous page...*

Number of violated restraints						Fraction of the ensemble	
IR <sup>1</sup>	SQ <sup>2</sup>	MR <sup>3</sup>	LR <sup>4</sup>	IC <sup>5</sup>	Total	Count <sup>6</sup>	%
0	6	0	8	0	14	7	17.5
8	2	0	6	0	16	8	20.0
6	0	2	4	0	12	9	22.5
0	4	2	12	0	18	10	25.0
6	0	6	2	0	14	11	27.5
4	2	0	2	0	8	12	30.0
2	4	0	6	0	12	13	32.5
4	2	0	2	0	8	14	35.0
0	0	0	4	0	4	15	37.5
6	4	0	2	0	12	16	40.0
0	0	2	2	0	4	17	42.5
0	2	0	6	0	8	18	45.0
0	2	0	8	0	10	19	47.5
6	4	6	4	0	20	20	50.0
0	7	0	2	0	9	21	52.5
5	0	0	1	0	6	22	55.0
2	1	0	8	0	11	23	57.5
4	1	1	6	0	12	24	60.0
2	2	0	2	0	6	25	62.5
0	0	1	4	0	5	26	65.0
0	1	0	6	0	7	27	67.5
0	2	0	4	0	6	28	70.0
2	4	0	4	0	10	29	72.5
0	2	2	10	0	14	30	75.0
4	0	0	4	0	8	31	77.5
2	2	2	0	0	6	32	80.0
2	2	0	0	0	4	33	82.5
6	8	2	6	0	22	34	85.0
2	2	0	6	0	10	35	87.5
8	4	2	4	0	18	36	90.0
2	4	0	2	0	8	37	92.5
6	20	2	10	0	38	38	95.0
12	12	0	22	0	46	39	97.5
174	74	17	43	0	308	40	100.0

<sup>1</sup>Intra-residue restraints, <sup>2</sup>Sequential restraints, <sup>3</sup>Medium range restraints, <sup>4</sup>Long range restraints,

<sup>5</sup>Inter-chain restraints, <sup>6</sup> Number of models with violations

### 9.3.1 Bar graph : Distance violation statistics for the ensemble [i](#)

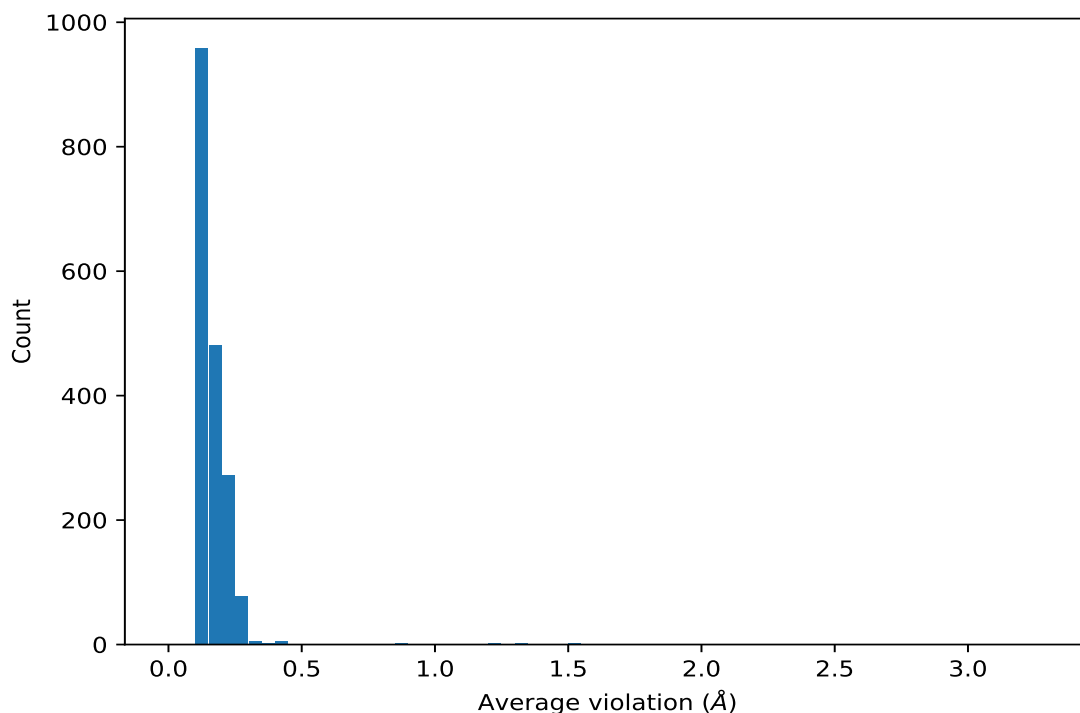


## 9.4 Most violated distance restraints in the ensemble [i](#)

### 9.4.1 Histogram : Distribution of mean distance violations [i](#)

The following histogram shows the distribution of the average value of the violation. The average is calculated for each restraint that is violated in more than one model over all the violated models in the ensemble





#### 9.4.2 Table: Most violated distance restraints [i](#)

The following table provides the mean and the standard deviation of the violation for each restraint sorted by number of violated models and the mean value. The Key (restraint list ID, restraint ID) is the unique identifier for a given restraint. Rows with same key represent combinatorial or ambiguous restraints and are counted as a single restraint.

Key	Atom-1	Atom-2	Models <sup>1</sup>	Mean (Å)	SD <sup>1</sup> (Å)	Median (Å)
(3,1673)	1:A:85:LEU:HD21	1:A:88:ARG:HG3	40	1.52	0.03	1.52
(3,1673)	1:A:85:LEU:HD22	1:A:88:ARG:HG3	40	1.52	0.03	1.52
(3,1673)	1:A:85:LEU:HD23	1:A:88:ARG:HG3	40	1.52	0.03	1.52
(3,2069)	1:A:85:LEU:HD11	1:A:88:ARG:HG3	40	0.87	0.1	0.88
(3,2069)	1:A:85:LEU:HD12	1:A:88:ARG:HG3	40	0.87	0.1	0.88
(3,2069)	1:A:85:LEU:HD13	1:A:88:ARG:HG3	40	0.87	0.1	0.88
(3,37)	1:A:88:ARG:H	1:A:88:ARG:HG2	40	0.51	0.04	0.52
(3,1353)	1:A:16:ILE:HD11	1:A:17:GLN:H	40	0.41	0.02	0.41
(3,1353)	1:A:16:ILE:HD12	1:A:17:GLN:H	40	0.41	0.02	0.41
(3,1353)	1:A:16:ILE:HD13	1:A:17:GLN:H	40	0.41	0.02	0.41
(3,563)	1:A:47:THR:H	1:A:45:GLY:HA2	40	0.39	0.05	0.39
(3,2649)	1:A:9:PRO:HB3	1:A:9:PRO:HD3	40	0.39	0.06	0.4
(1,1669)	1:A:85:LEU:HD21	1:A:88:ARG:HG3	40	0.32	0.03	0.32
(1,1669)	1:A:85:LEU:HD22	1:A:88:ARG:HG3	40	0.32	0.03	0.32
(1,1669)	1:A:85:LEU:HD23	1:A:88:ARG:HG3	40	0.32	0.03	0.32
(1,123)	1:A:55:TYR:H	1:A:54:LYS:H	40	0.3	0.02	0.3

*Continued on next page...*

Continued from previous page...

Key	Atom-1	Atom-2	Models <sup>1</sup>	Mean (Å)	SD <sup>1</sup> (Å)	Median (Å)
(3,125)	1:A:55:TYR:H	1:A:54:LYS:H	40	0.3	0.02	0.3
(3,2485)	1:A:9:PRO:HD3	1:A:9:PRO:HB3	40	0.29	0.06	0.31
(1,2928)	1:A:11:GLN:HG3	1:A:11:GLN:HB3	40	0.29	0.0	0.29
(3,2935)	1:A:11:GLN:HG3	1:A:11:GLN:HB3	40	0.29	0.0	0.29
(1,3170)	1:A:5:PHE:HD1	1:A:5:PHE:HE1	40	0.29	0.0	0.29
(1,3170)	1:A:5:PHE:HD1	1:A:5:PHE:HE2	40	0.29	0.0	0.29
(1,3170)	1:A:5:PHE:HD2	1:A:5:PHE:HE1	40	0.29	0.0	0.29
(1,3170)	1:A:5:PHE:HD2	1:A:5:PHE:HE2	40	0.29	0.0	0.29
(3,3176)	1:A:5:PHE:HD1	1:A:5:PHE:HE1	40	0.29	0.0	0.29
(3,3176)	1:A:5:PHE:HD1	1:A:5:PHE:HE2	40	0.29	0.0	0.29
(3,3176)	1:A:5:PHE:HD2	1:A:5:PHE:HE1	40	0.29	0.0	0.29
(3,3176)	1:A:5:PHE:HD2	1:A:5:PHE:HE2	40	0.29	0.0	0.29
(1,934)	1:A:98:LYS:H	1:A:97:LEU:HD21	40	0.28	0.01	0.28
(1,934)	1:A:98:LYS:H	1:A:97:LEU:HD22	40	0.28	0.01	0.28
(1,934)	1:A:98:LYS:H	1:A:97:LEU:HD23	40	0.28	0.01	0.28
(1,1692)	1:A:97:LEU:HD21	1:A:98:LYS:H	40	0.28	0.01	0.28
(1,1692)	1:A:97:LEU:HD22	1:A:98:LYS:H	40	0.28	0.01	0.28
(1,1692)	1:A:97:LEU:HD23	1:A:98:LYS:H	40	0.28	0.01	0.28
(3,935)	1:A:98:LYS:H	1:A:97:LEU:HD21	40	0.28	0.01	0.28
(3,935)	1:A:98:LYS:H	1:A:97:LEU:HD22	40	0.28	0.01	0.28
(3,935)	1:A:98:LYS:H	1:A:97:LEU:HD23	40	0.28	0.01	0.28
(3,1696)	1:A:97:LEU:HD21	1:A:98:LYS:H	40	0.28	0.01	0.28
(3,1696)	1:A:97:LEU:HD22	1:A:98:LYS:H	40	0.28	0.01	0.28
(3,1696)	1:A:97:LEU:HD23	1:A:98:LYS:H	40	0.28	0.01	0.28
(1,2781)	1:A:100:GLU:HG2	1:A:100:GLU:HB3	40	0.28	0.0	0.28
(3,2788)	1:A:100:GLU:HG2	1:A:100:GLU:HB3	40	0.28	0.0	0.28
(1,584)	1:A:93:SER:H	1:A:92:ARG:HB2	40	0.28	0.02	0.28
(3,584)	1:A:93:SER:H	1:A:92:ARG:HB2	40	0.28	0.02	0.28
(1,2064)	1:A:85:LEU:HD11	1:A:88:ARG:HG3	40	0.27	0.1	0.29
(1,2064)	1:A:85:LEU:HD12	1:A:88:ARG:HG3	40	0.27	0.1	0.29
(1,2064)	1:A:85:LEU:HD13	1:A:88:ARG:HG3	40	0.27	0.1	0.29
(1,1547)	1:A:10:ILE:HG21	1:A:10:ILE:HG13	40	0.26	0.0	0.26
(1,1547)	1:A:10:ILE:HG22	1:A:10:ILE:HG13	40	0.26	0.0	0.26
(1,1547)	1:A:10:ILE:HG23	1:A:10:ILE:HG13	40	0.26	0.0	0.26
(3,1551)	1:A:10:ILE:HG21	1:A:10:ILE:HG13	40	0.26	0.0	0.26
(3,1551)	1:A:10:ILE:HG22	1:A:10:ILE:HG13	40	0.26	0.0	0.26
(3,1551)	1:A:10:ILE:HG23	1:A:10:ILE:HG13	40	0.26	0.0	0.26
(1,176)	1:A:10:ILE:H	1:A:35:PHE:HD1	40	0.26	0.04	0.25
(1,176)	1:A:10:ILE:H	1:A:35:PHE:HD2	40	0.26	0.04	0.25
(3,176)	1:A:10:ILE:H	1:A:35:PHE:HD1	40	0.26	0.04	0.25
(3,176)	1:A:10:ILE:H	1:A:35:PHE:HD2	40	0.26	0.04	0.25
(1,2285)	1:A:96:GLU:HG3	1:A:97:LEU:H	40	0.26	0.01	0.26

Continued on next page...

Continued from previous page...

Key	Atom-1	Atom-2	Models <sup>1</sup>	Mean (Å)	SD <sup>1</sup> (Å)	Median (Å)
(3,2288)	1:A:96:GLU:HG3	1:A:97:LEU:H	40	0.26	0.01	0.26
(1,1959)	1:A:98:LYS:HD3	1:A:98:LYS:HG3	40	0.26	0.01	0.26
(3,1962)	1:A:98:LYS:HD3	1:A:98:LYS:HG3	40	0.26	0.01	0.26
(1,2213)	1:A:42:TRP:HB3	1:A:42:TRP:HD1	40	0.25	0.01	0.25
(1,3159)	1:A:42:TRP:HD1	1:A:42:TRP:HB3	40	0.25	0.01	0.25
(3,2216)	1:A:42:TRP:HB3	1:A:42:TRP:HD1	40	0.25	0.01	0.25
(3,3165)	1:A:42:TRP:HD1	1:A:42:TRP:HB3	40	0.25	0.01	0.25
(1,1910)	1:A:71:VAL:HG21	1:A:97:LEU:HD11	40	0.25	0.02	0.26
(1,1910)	1:A:71:VAL:HG21	1:A:97:LEU:HD12	40	0.25	0.02	0.26
(1,1910)	1:A:71:VAL:HG21	1:A:97:LEU:HD13	40	0.25	0.02	0.26
(1,1910)	1:A:71:VAL:HG22	1:A:97:LEU:HD11	40	0.25	0.02	0.26
(1,1910)	1:A:71:VAL:HG22	1:A:97:LEU:HD12	40	0.25	0.02	0.26
(1,1910)	1:A:71:VAL:HG22	1:A:97:LEU:HD13	40	0.25	0.02	0.26
(1,1910)	1:A:71:VAL:HG23	1:A:97:LEU:HD11	40	0.25	0.02	0.26
(1,1910)	1:A:71:VAL:HG23	1:A:97:LEU:HD12	40	0.25	0.02	0.26
(1,1910)	1:A:71:VAL:HG23	1:A:97:LEU:HD13	40	0.25	0.02	0.26
(1,2742)	1:A:86:GLU:HG2	1:A:86:GLU:HG3	40	0.25	0.0	0.25
(3,2746)	1:A:86:GLU:HG2	1:A:86:GLU:HG3	40	0.25	0.0	0.25
(1,1184)	1:A:19:ILE:H	1:A:97:LEU:HA	40	0.25	0.02	0.24
(3,1188)	1:A:19:ILE:H	1:A:97:LEU:HA	40	0.25	0.02	0.24
(1,2511)	1:A:46:PRO:HB3	1:A:46:PRO:HD2	40	0.24	0.06	0.25
(3,2514)	1:A:46:PRO:HB3	1:A:46:PRO:HD2	40	0.24	0.06	0.25
(1,169)	1:A:10:ILE:H	1:A:10:ILE:HG12	40	0.24	0.01	0.24
(3,169)	1:A:10:ILE:H	1:A:10:ILE:HG12	40	0.24	0.01	0.24
(1,2105)	1:A:16:ILE:HD11	1:A:95:ALA:HA	40	0.24	0.02	0.24
(1,2105)	1:A:16:ILE:HD12	1:A:95:ALA:HA	40	0.24	0.02	0.24
(1,2105)	1:A:16:ILE:HD13	1:A:95:ALA:HA	40	0.24	0.02	0.24
(3,2108)	1:A:16:ILE:HD11	1:A:95:ALA:HA	40	0.24	0.02	0.24
(3,2108)	1:A:16:ILE:HD12	1:A:95:ALA:HA	40	0.24	0.02	0.24
(3,2108)	1:A:16:ILE:HD13	1:A:95:ALA:HA	40	0.24	0.02	0.24
(1,1482)	1:A:81:VAL:HB	1:A:82:ILE:H	40	0.24	0.02	0.24
(3,1486)	1:A:81:VAL:HB	1:A:82:ILE:H	40	0.24	0.02	0.24
(1,2667)	1:A:25:GLN:HG2	1:A:25:GLN:HG3	40	0.24	0.0	0.24
(3,2671)	1:A:25:GLN:HG2	1:A:25:GLN:HG3	40	0.24	0.0	0.24
(1,3046)	1:A:57:PHE:HB3	1:A:57:PHE:H	40	0.24	0.01	0.24
(3,3054)	1:A:57:PHE:HB3	1:A:57:PHE:H	40	0.24	0.01	0.24
(1,768)	1:A:75:ASP:H	1:A:75:ASP:HB3	40	0.24	0.01	0.24
(3,768)	1:A:75:ASP:H	1:A:75:ASP:HB3	40	0.24	0.01	0.24
(1,416)	1:A:96:GLU:H	1:A:96:GLU:HB3	40	0.24	0.01	0.24
(3,416)	1:A:96:GLU:H	1:A:96:GLU:HB3	40	0.24	0.01	0.24
(1,1802)	1:A:98:LYS:HG2	1:A:98:LYS:HD2	40	0.24	0.01	0.24
(1,1960)	1:A:98:LYS:HD2	1:A:98:LYS:HG2	40	0.24	0.01	0.24

Continued on next page...

*Continued from previous page...*

Key	Atom-1	Atom-2	Models <sup>1</sup>	Mean (Å)	SD <sup>1</sup> (Å)	Median (Å)
(3,1805)	1:A:98:LYS:HG2	1:A:98:LYS:HD2	40	0.24	0.01	0.24
(3,1963)	1:A:98:LYS:HD2	1:A:98:LYS:HG2	40	0.24	0.01	0.24
(1,1953)	1:A:68:ILE:HD11	1:A:68:ILE:HA	40	0.24	0.01	0.24
(1,1953)	1:A:68:ILE:HD12	1:A:68:ILE:HA	40	0.24	0.01	0.24
(1,1953)	1:A:68:ILE:HD13	1:A:68:ILE:HA	40	0.24	0.01	0.24
(3,1956)	1:A:68:ILE:HD11	1:A:68:ILE:HA	40	0.24	0.01	0.24
(3,1956)	1:A:68:ILE:HD12	1:A:68:ILE:HA	40	0.24	0.01	0.24
(3,1956)	1:A:68:ILE:HD13	1:A:68:ILE:HA	40	0.24	0.01	0.24
(1,2693)	1:A:23:GLU:HA	1:A:24:HIS:H	40	0.23	0.01	0.23
(3,2697)	1:A:23:GLU:HA	1:A:24:HIS:H	40	0.23	0.01	0.23
(1,3127)	1:A:55:TYR:HD1	1:A:49:LEU:HB2	40	0.23	0.03	0.23
(1,3127)	1:A:55:TYR:HD2	1:A:49:LEU:HB2	40	0.23	0.03	0.23
(3,3133)	1:A:55:TYR:HD1	1:A:49:LEU:HB2	40	0.23	0.03	0.23
(3,3133)	1:A:55:TYR:HD2	1:A:49:LEU:HB2	40	0.23	0.03	0.23
(1,2151)	1:A:5:PHE:HB2	1:A:5:PHE:HB3	40	0.23	0.0	0.23
(3,2154)	1:A:5:PHE:HB2	1:A:5:PHE:HB3	40	0.23	0.0	0.23
(1,1200)	1:A:39:ILE:H	1:A:39:ILE:HG21	40	0.23	0.02	0.24
(1,1200)	1:A:39:ILE:H	1:A:39:ILE:HG22	40	0.23	0.02	0.24
(1,1200)	1:A:39:ILE:H	1:A:39:ILE:HG23	40	0.23	0.02	0.24
(3,1204)	1:A:39:ILE:H	1:A:39:ILE:HG21	40	0.23	0.02	0.24
(3,1204)	1:A:39:ILE:H	1:A:39:ILE:HG22	40	0.23	0.02	0.24
(3,1204)	1:A:39:ILE:H	1:A:39:ILE:HG23	40	0.23	0.02	0.24
(1,2718)	1:A:48:GLU:HG2	1:A:48:GLU:HA	40	0.23	0.01	0.23
(3,2722)	1:A:48:GLU:HG2	1:A:48:GLU:HA	40	0.23	0.01	0.23
(1,2779)	1:A:100:GLU:HG3	1:A:100:GLU:HG2	40	0.23	0.0	0.23
(1,2780)	1:A:100:GLU:HG2	1:A:100:GLU:HG3	40	0.23	0.0	0.23
(3,2786)	1:A:100:GLU:HG3	1:A:100:GLU:HG2	40	0.23	0.0	0.23
(3,2787)	1:A:100:GLU:HG2	1:A:100:GLU:HG3	40	0.23	0.0	0.23
(1,1916)	1:A:14:LYS:HG3	1:A:14:LYS:HD2	40	0.23	0.01	0.23
(3,1919)	1:A:14:LYS:HG3	1:A:14:LYS:HD2	40	0.23	0.01	0.23
(1,129)	1:A:39:ILE:H	1:A:39:ILE:HA	40	0.22	0.02	0.23
(3,131)	1:A:39:ILE:H	1:A:39:ILE:HA	40	0.22	0.02	0.23
(1,2129)	1:A:47:THR:HG21	1:A:47:THR:HB	40	0.22	0.0	0.22
(1,2129)	1:A:47:THR:HG22	1:A:47:THR:HB	40	0.22	0.0	0.22
(1,2129)	1:A:47:THR:HG23	1:A:47:THR:HB	40	0.22	0.0	0.22
(3,2132)	1:A:47:THR:HG21	1:A:47:THR:HB	40	0.22	0.0	0.22
(3,2132)	1:A:47:THR:HG22	1:A:47:THR:HB	40	0.22	0.0	0.22
(3,2132)	1:A:47:THR:HG23	1:A:47:THR:HB	40	0.22	0.0	0.22
(1,969)	1:A:21:VAL:H	1:A:20:VAL:HB	40	0.22	0.01	0.22
(3,970)	1:A:21:VAL:H	1:A:20:VAL:HB	40	0.22	0.01	0.22
(1,2005)	1:A:28:THR:HG21	1:A:30:GLU:HG3	40	0.22	0.02	0.22
(1,2005)	1:A:28:THR:HG22	1:A:30:GLU:HG3	40	0.22	0.02	0.22

*Continued on next page...*

Continued from previous page...

Key	Atom-1	Atom-2	Models <sup>1</sup>	Mean (Å)	SD <sup>1</sup> (Å)	Median (Å)
(1,2005)	1:A:28:THR:HG23	1:A:30:GLU:HG3	40	0.22	0.02	0.22
(3,2008)	1:A:28:THR:HG21	1:A:30:GLU:HG3	40	0.22	0.02	0.22
(3,2008)	1:A:28:THR:HG22	1:A:30:GLU:HG3	40	0.22	0.02	0.22
(3,2008)	1:A:28:THR:HG23	1:A:30:GLU:HG3	40	0.22	0.02	0.22
(1,2668)	1:A:25:GLN:HG3	1:A:25:GLN:HA	40	0.22	0.01	0.22
(3,2672)	1:A:25:GLN:HG3	1:A:25:GLN:HA	40	0.22	0.01	0.22
(1,1331)	1:A:19:ILE:HG12	1:A:19:ILE:HB	40	0.22	0.0	0.22
(3,1335)	1:A:19:ILE:HG12	1:A:19:ILE:HB	40	0.22	0.0	0.22
(1,715)	1:A:16:ILE:H	1:A:15:ARG:HB3	40	0.22	0.02	0.23
(3,715)	1:A:16:ILE:H	1:A:15:ARG:HB3	40	0.22	0.02	0.23
(1,72)	1:A:51:GLU:H	1:A:50:THR:HG21	40	0.22	0.01	0.22
(1,72)	1:A:51:GLU:H	1:A:50:THR:HG22	40	0.22	0.01	0.22
(1,72)	1:A:51:GLU:H	1:A:50:THR:HG23	40	0.22	0.01	0.22
(3,74)	1:A:51:GLU:H	1:A:50:THR:HG21	40	0.22	0.01	0.22
(3,74)	1:A:51:GLU:H	1:A:50:THR:HG22	40	0.22	0.01	0.22
(3,74)	1:A:51:GLU:H	1:A:50:THR:HG23	40	0.22	0.01	0.22
(1,2796)	1:A:15:ARG:HG3	1:A:15:ARG:HB3	40	0.21	0.0	0.21
(1,2857)	1:A:92:ARG:HB3	1:A:92:ARG:HG3	40	0.21	0.0	0.21
(3,2803)	1:A:15:ARG:HG3	1:A:15:ARG:HB3	40	0.21	0.0	0.21
(3,2864)	1:A:92:ARG:HB3	1:A:92:ARG:HG3	40	0.21	0.0	0.21
(1,1778)	1:A:88:ARG:HG2	1:A:88:ARG:H	40	0.21	0.04	0.22
(3,1781)	1:A:88:ARG:HG2	1:A:88:ARG:H	40	0.21	0.04	0.22
(1,343)	1:A:14:LYS:H	1:A:33:VAL:HA	40	0.21	0.03	0.21
(3,343)	1:A:14:LYS:H	1:A:33:VAL:HA	40	0.21	0.03	0.21
(1,1451)	1:A:71:VAL:HG11	1:A:71:VAL:H	40	0.21	0.01	0.21
(1,1451)	1:A:71:VAL:HG12	1:A:71:VAL:H	40	0.21	0.01	0.21
(1,1451)	1:A:71:VAL:HG13	1:A:71:VAL:H	40	0.21	0.01	0.21
(3,1455)	1:A:71:VAL:HG11	1:A:71:VAL:H	40	0.21	0.01	0.21
(3,1455)	1:A:71:VAL:HG12	1:A:71:VAL:H	40	0.21	0.01	0.21
(3,1455)	1:A:71:VAL:HG13	1:A:71:VAL:H	40	0.21	0.01	0.21
(1,1367)	1:A:16:ILE:HG21	1:A:17:GLN:H	40	0.21	0.01	0.21
(1,1367)	1:A:16:ILE:HG22	1:A:17:GLN:H	40	0.21	0.01	0.21
(1,1367)	1:A:16:ILE:HG23	1:A:17:GLN:H	40	0.21	0.01	0.21
(3,1371)	1:A:16:ILE:HG21	1:A:17:GLN:H	40	0.21	0.01	0.21
(3,1371)	1:A:16:ILE:HG22	1:A:17:GLN:H	40	0.21	0.01	0.21
(3,1371)	1:A:16:ILE:HG23	1:A:17:GLN:H	40	0.21	0.01	0.21
(1,1462)	1:A:71:VAL:HG21	1:A:70:ASN:H	40	0.21	0.04	0.2
(1,1462)	1:A:71:VAL:HG22	1:A:70:ASN:H	40	0.21	0.04	0.2
(1,1462)	1:A:71:VAL:HG23	1:A:70:ASN:H	40	0.21	0.04	0.2
(3,1466)	1:A:71:VAL:HG21	1:A:70:ASN:H	40	0.21	0.04	0.2
(3,1466)	1:A:71:VAL:HG22	1:A:70:ASN:H	40	0.21	0.04	0.2
(3,1466)	1:A:71:VAL:HG23	1:A:70:ASN:H	40	0.21	0.04	0.2

Continued on next page...

*Continued from previous page...*

Key	Atom-1	Atom-2	Models <sup>1</sup>	Mean (Å)	SD <sup>1</sup> (Å)	Median (Å)
(1,739)	1:A:15:ARG:H	1:A:14:LYS:HB2	40	0.21	0.02	0.21
(3,739)	1:A:15:ARG:H	1:A:14:LYS:HB2	40	0.21	0.02	0.21
(1,2626)	1:A:11:GLN:HG2	1:A:11:GLN:HB2	40	0.21	0.0	0.21
(3,2630)	1:A:11:GLN:HG2	1:A:11:GLN:HB2	40	0.21	0.0	0.21
(1,2250)	1:A:30:GLU:HG2	1:A:65:TYR:HD1	40	0.21	0.03	0.21
(1,2250)	1:A:30:GLU:HG2	1:A:65:TYR:HD2	40	0.21	0.03	0.21
(3,2253)	1:A:30:GLU:HG2	1:A:65:TYR:HD1	40	0.21	0.03	0.21
(3,2253)	1:A:30:GLU:HG2	1:A:65:TYR:HD2	40	0.21	0.03	0.21
(1,1812)	1:A:98:LYS:HD3	1:A:98:LYS:HA	40	0.21	0.01	0.21
(1,1825)	1:A:98:LYS:HD3	1:A:98:LYS:HA	40	0.21	0.01	0.21
(3,1815)	1:A:98:LYS:HD3	1:A:98:LYS:HA	40	0.21	0.01	0.21
(3,1828)	1:A:98:LYS:HD3	1:A:98:LYS:HA	40	0.21	0.01	0.21
(1,2170)	1:A:43:TYR:HA	1:A:80:SER:H	40	0.2	0.02	0.2
(3,2173)	1:A:43:TYR:HA	1:A:80:SER:H	40	0.2	0.02	0.2
(1,556)	1:A:47:THR:H	1:A:48:GLU:H	40	0.2	0.01	0.2
(3,556)	1:A:47:THR:H	1:A:48:GLU:H	40	0.2	0.01	0.2
(1,1169)	1:A:14:LYS:H	1:A:14:LYS:HD2	40	0.2	0.02	0.2
(3,1173)	1:A:14:LYS:H	1:A:14:LYS:HD2	40	0.2	0.02	0.2
(1,525)	1:A:99:GLY:H	1:A:100:GLU:H	40	0.2	0.03	0.19
(1,2734)	1:A:76:GLU:HG2	1:A:76:GLU:HB2	40	0.2	0.0	0.2
(3,525)	1:A:99:GLY:H	1:A:100:GLU:H	40	0.2	0.03	0.19
(3,2738)	1:A:76:GLU:HG2	1:A:76:GLU:HB2	40	0.2	0.0	0.2
(1,1185)	1:A:21:VAL:H	1:A:100:GLU:HB3	40	0.2	0.03	0.2
(3,1189)	1:A:21:VAL:H	1:A:100:GLU:HB3	40	0.2	0.03	0.2
(1,3047)	1:A:57:PHE:HB3	1:A:42:TRP:HE1	40	0.2	0.03	0.19
(3,3055)	1:A:57:PHE:HB3	1:A:42:TRP:HE1	40	0.2	0.03	0.19
(1,1360)	1:A:16:ILE:HG21	1:A:29:PHE:HB2	40	0.2	0.02	0.2
(1,1360)	1:A:16:ILE:HG22	1:A:29:PHE:HB2	40	0.2	0.02	0.2
(1,1360)	1:A:16:ILE:HG23	1:A:29:PHE:HB2	40	0.2	0.02	0.2
(3,1364)	1:A:16:ILE:HG21	1:A:29:PHE:HB2	40	0.2	0.02	0.2
(3,1364)	1:A:16:ILE:HG22	1:A:29:PHE:HB2	40	0.2	0.02	0.2
(3,1364)	1:A:16:ILE:HG23	1:A:29:PHE:HB2	40	0.2	0.02	0.2
(1,1301)	1:A:19:ILE:HD11	1:A:19:ILE:HA	40	0.2	0.01	0.2
(1,1301)	1:A:19:ILE:HD12	1:A:19:ILE:HA	40	0.2	0.01	0.2
(1,1301)	1:A:19:ILE:HD13	1:A:19:ILE:HA	40	0.2	0.01	0.2
(3,1305)	1:A:19:ILE:HD11	1:A:19:ILE:HA	40	0.2	0.01	0.2
(3,1305)	1:A:19:ILE:HD12	1:A:19:ILE:HA	40	0.2	0.01	0.2
(3,1305)	1:A:19:ILE:HD13	1:A:19:ILE:HA	40	0.2	0.01	0.2
(1,2286)	1:A:96:GLU:HG2	1:A:97:LEU:H	40	0.2	0.02	0.2
(3,2289)	1:A:96:GLU:HG2	1:A:97:LEU:H	40	0.2	0.02	0.2
(1,1740)	1:A:51:GLU:HG2	1:A:51:GLU:HB2	40	0.2	0.0	0.2
(3,1743)	1:A:51:GLU:HG2	1:A:51:GLU:HB2	40	0.2	0.0	0.2

*Continued on next page...*

Continued from previous page...

Key	Atom-1	Atom-2	Models <sup>1</sup>	Mean (Å)	SD <sup>1</sup> (Å)	Median (Å)
(1,1396)	1:A:95:ALA:HB1	1:A:94:THR:HA	40	0.2	0.02	0.2
(1,1396)	1:A:95:ALA:HB2	1:A:94:THR:HA	40	0.2	0.02	0.2
(1,1396)	1:A:95:ALA:HB3	1:A:94:THR:HA	40	0.2	0.02	0.2
(3,1400)	1:A:95:ALA:HB1	1:A:94:THR:HA	40	0.2	0.02	0.2
(3,1400)	1:A:95:ALA:HB2	1:A:94:THR:HA	40	0.2	0.02	0.2
(3,1400)	1:A:95:ALA:HB3	1:A:94:THR:HA	40	0.2	0.02	0.2
(1,133)	1:A:39:ILE:H	1:A:39:ILE:HG13	40	0.2	0.02	0.19
(1,2867)	1:A:92:ARG:HD2	1:A:92:ARG:HG2	40	0.2	0.0	0.2
(3,135)	1:A:39:ILE:H	1:A:39:ILE:HG13	40	0.2	0.02	0.19
(3,2874)	1:A:92:ARG:HD2	1:A:92:ARG:HG2	40	0.2	0.0	0.2
(1,1466)	1:A:78:VAL:HG21	1:A:77:GLY:HA3	40	0.2	0.02	0.2
(1,1466)	1:A:78:VAL:HG22	1:A:77:GLY:HA3	40	0.2	0.02	0.2
(1,1466)	1:A:78:VAL:HG23	1:A:77:GLY:HA3	40	0.2	0.02	0.2
(3,1470)	1:A:78:VAL:HG21	1:A:77:GLY:HA3	40	0.2	0.02	0.2
(3,1470)	1:A:78:VAL:HG22	1:A:77:GLY:HA3	40	0.2	0.02	0.2
(3,1470)	1:A:78:VAL:HG23	1:A:77:GLY:HA3	40	0.2	0.02	0.2
(1,814)	1:A:25:GLN:H	1:A:71:VAL:HG21	40	0.2	0.03	0.2
(1,814)	1:A:25:GLN:H	1:A:71:VAL:HG22	40	0.2	0.03	0.2
(1,814)	1:A:25:GLN:H	1:A:71:VAL:HG23	40	0.2	0.03	0.2
(3,814)	1:A:25:GLN:H	1:A:71:VAL:HG21	40	0.2	0.03	0.2
(3,814)	1:A:25:GLN:H	1:A:71:VAL:HG22	40	0.2	0.03	0.2
(3,814)	1:A:25:GLN:H	1:A:71:VAL:HG23	40	0.2	0.03	0.2
(1,737)	1:A:15:ARG:H	1:A:14:LYS:HA	40	0.19	0.01	0.19
(1,1470)	1:A:78:VAL:HG21	1:A:79:TYR:H	40	0.19	0.02	0.19
(1,1470)	1:A:78:VAL:HG22	1:A:79:TYR:H	40	0.19	0.02	0.19
(1,1470)	1:A:78:VAL:HG23	1:A:79:TYR:H	40	0.19	0.02	0.19
(3,737)	1:A:15:ARG:H	1:A:14:LYS:HA	40	0.19	0.01	0.19
(3,1474)	1:A:78:VAL:HG21	1:A:79:TYR:H	40	0.19	0.02	0.19
(3,1474)	1:A:78:VAL:HG22	1:A:79:TYR:H	40	0.19	0.02	0.19
(3,1474)	1:A:78:VAL:HG23	1:A:79:TYR:H	40	0.19	0.02	0.19
(1,1251)	1:A:41:THR:HG21	1:A:48:GLU:HB3	40	0.19	0.03	0.19
(1,1251)	1:A:41:THR:HG22	1:A:48:GLU:HB3	40	0.19	0.03	0.19
(1,1251)	1:A:41:THR:HG23	1:A:48:GLU:HB3	40	0.19	0.03	0.19
(3,1255)	1:A:41:THR:HG21	1:A:48:GLU:HB3	40	0.19	0.03	0.19
(3,1255)	1:A:41:THR:HG22	1:A:48:GLU:HB3	40	0.19	0.03	0.19
(3,1255)	1:A:41:THR:HG23	1:A:48:GLU:HB3	40	0.19	0.03	0.19
(1,3004)	1:A:25:GLN:HB3	1:A:21:VAL:HG21	40	0.19	0.04	0.19
(1,3004)	1:A:25:GLN:HB3	1:A:21:VAL:HG22	40	0.19	0.04	0.19
(1,3004)	1:A:25:GLN:HB3	1:A:21:VAL:HG23	40	0.19	0.04	0.19
(3,3012)	1:A:25:GLN:HB3	1:A:21:VAL:HG21	40	0.19	0.04	0.19
(3,3012)	1:A:25:GLN:HB3	1:A:21:VAL:HG22	40	0.19	0.04	0.19
(3,3012)	1:A:25:GLN:HB3	1:A:21:VAL:HG23	40	0.19	0.04	0.19

Continued on next page...

Continued from previous page...

Key	Atom-1	Atom-2	Models <sup>1</sup>	Mean (Å)	SD <sup>1</sup> (Å)	Median (Å)
(1,1728)	1:A:48:GLU:HB2	1:A:48:GLU:H	40	0.19	0.01	0.19
(3,1731)	1:A:48:GLU:HB2	1:A:48:GLU:H	40	0.19	0.01	0.19
(1,2645)	1:A:9:PRO:HB3	1:A:9:PRO:HD3	40	0.19	0.06	0.2
(1,650)	1:A:100:GLU:H	1:A:99:GLY:HA3	40	0.19	0.04	0.21
(1,2278)	1:A:96:GLU:HG3	1:A:96:GLU:HB3	40	0.19	0.0	0.19
(1,2539)	1:A:73:PRO:HG2	1:A:73:PRO:HA	40	0.19	0.05	0.19
(1,2631)	1:A:11:GLN:HB3	1:A:11:GLN:HG3	40	0.19	0.0	0.19
(3,650)	1:A:100:GLU:H	1:A:99:GLY:HA3	40	0.19	0.04	0.21
(3,2281)	1:A:96:GLU:HG3	1:A:96:GLU:HB3	40	0.19	0.0	0.19
(3,2543)	1:A:73:PRO:HG2	1:A:73:PRO:HA	40	0.19	0.05	0.19
(3,2635)	1:A:11:GLN:HB3	1:A:11:GLN:HG3	40	0.19	0.0	0.19
(1,2348)	1:A:21:VAL:HB	1:A:21:VAL:HA	40	0.19	0.01	0.19
(3,2351)	1:A:21:VAL:HB	1:A:21:VAL:HA	40	0.19	0.01	0.19
(1,1463)	1:A:71:VAL:HG21	1:A:72:THR:H	40	0.19	0.02	0.19
(1,1463)	1:A:71:VAL:HG22	1:A:72:THR:H	40	0.19	0.02	0.19
(1,1463)	1:A:71:VAL:HG23	1:A:72:THR:H	40	0.19	0.02	0.19
(3,1467)	1:A:71:VAL:HG21	1:A:72:THR:H	40	0.19	0.02	0.19
(3,1467)	1:A:71:VAL:HG22	1:A:72:THR:H	40	0.19	0.02	0.19
(3,1467)	1:A:71:VAL:HG23	1:A:72:THR:H	40	0.19	0.02	0.19
(1,2685)	1:A:8:GLU:HB2	1:A:8:GLU:HG2	40	0.19	0.01	0.19
(3,2689)	1:A:8:GLU:HB2	1:A:8:GLU:HG2	40	0.19	0.01	0.19
(1,2022)	1:A:50:THR:HG21	1:A:57:PHE:HZ	40	0.19	0.03	0.18
(1,2022)	1:A:50:THR:HG22	1:A:57:PHE:HZ	40	0.19	0.03	0.18
(1,2022)	1:A:50:THR:HG23	1:A:57:PHE:HZ	40	0.19	0.03	0.18
(3,2027)	1:A:50:THR:HG21	1:A:57:PHE:HZ	40	0.19	0.03	0.18
(3,2027)	1:A:50:THR:HG22	1:A:57:PHE:HZ	40	0.19	0.03	0.18
(3,2027)	1:A:50:THR:HG23	1:A:57:PHE:HZ	40	0.19	0.03	0.18
(1,932)	1:A:98:LYS:H	1:A:19:ILE:HB	40	0.18	0.03	0.18
(3,933)	1:A:98:LYS:H	1:A:19:ILE:HB	40	0.18	0.03	0.18
(1,3177)	1:A:42:TRP:HE1	1:A:81:VAL:HB	40	0.18	0.03	0.18
(3,3183)	1:A:42:TRP:HE1	1:A:81:VAL:HB	40	0.18	0.03	0.18
(1,2485)	1:A:9:PRO:HD2	1:A:9:PRO:HB3	40	0.18	0.03	0.18
(3,2488)	1:A:9:PRO:HD2	1:A:9:PRO:HB3	40	0.18	0.03	0.18
(1,871)	1:A:8:GLU:H	1:A:9:PRO:HD3	40	0.18	0.02	0.18
(3,871)	1:A:8:GLU:H	1:A:9:PRO:HD3	40	0.18	0.02	0.18
(1,801)	1:A:54:LYS:H	1:A:54:LYS:HD2	40	0.18	0.02	0.18
(3,801)	1:A:54:LYS:H	1:A:54:LYS:HD2	40	0.18	0.02	0.18
(1,394)	1:A:77:GLY:H	1:A:97:LEU:HA	40	0.18	0.03	0.18
(3,394)	1:A:77:GLY:H	1:A:97:LEU:HA	40	0.18	0.03	0.18
(1,1162)	1:A:97:LEU:H	1:A:29:PHE:HE1	40	0.18	0.03	0.17
(1,1162)	1:A:97:LEU:H	1:A:29:PHE:HE2	40	0.18	0.03	0.17
(3,1166)	1:A:97:LEU:H	1:A:29:PHE:HE1	40	0.18	0.03	0.17

Continued on next page...



*Continued from previous page...*

Key	Atom-1	Atom-2	Models <sup>1</sup>	Mean (Å)	SD <sup>1</sup> (Å)	Median (Å)
(3,1166)	1:A:97:LEU:H	1:A:29:PHE:HE2	40	0.18	0.03	0.17
(1,235)	1:A:13:THR:H	1:A:12:PHE:HB2	40	0.18	0.01	0.18
(1,1410)	1:A:20:VAL:HG11	1:A:20:VAL:H	40	0.18	0.01	0.18
(1,1410)	1:A:20:VAL:HG12	1:A:20:VAL:H	40	0.18	0.01	0.18
(1,1410)	1:A:20:VAL:HG13	1:A:20:VAL:H	40	0.18	0.01	0.18
(3,235)	1:A:13:THR:H	1:A:12:PHE:HB2	40	0.18	0.01	0.18
(3,1414)	1:A:20:VAL:HG11	1:A:20:VAL:H	40	0.18	0.01	0.18
(3,1414)	1:A:20:VAL:HG12	1:A:20:VAL:H	40	0.18	0.01	0.18
(3,1414)	1:A:20:VAL:HG13	1:A:20:VAL:H	40	0.18	0.01	0.18
(1,1492)	1:A:81:VAL:HG11	1:A:92:ARG:HA	40	0.18	0.02	0.17
(1,1492)	1:A:81:VAL:HG12	1:A:92:ARG:HA	40	0.18	0.02	0.17
(1,1492)	1:A:81:VAL:HG13	1:A:92:ARG:HA	40	0.18	0.02	0.17
(3,1496)	1:A:81:VAL:HG11	1:A:92:ARG:HA	40	0.18	0.02	0.17
(3,1496)	1:A:81:VAL:HG12	1:A:92:ARG:HA	40	0.18	0.02	0.17
(3,1496)	1:A:81:VAL:HG13	1:A:92:ARG:HA	40	0.18	0.02	0.17
(1,717)	1:A:16:ILE:H	1:A:15:ARG:HB2	40	0.18	0.02	0.17
(3,717)	1:A:16:ILE:H	1:A:15:ARG:HB2	40	0.18	0.02	0.17
(1,1619)	1:A:82:ILE:HD11	1:A:82:ILE:HA	40	0.18	0.01	0.17
(1,1619)	1:A:82:ILE:HD12	1:A:82:ILE:HA	40	0.18	0.01	0.17
(1,1619)	1:A:82:ILE:HD13	1:A:82:ILE:HA	40	0.18	0.01	0.17
(3,1623)	1:A:82:ILE:HD11	1:A:82:ILE:HA	40	0.18	0.01	0.17
(3,1623)	1:A:82:ILE:HD12	1:A:82:ILE:HA	40	0.18	0.01	0.17
(3,1623)	1:A:82:ILE:HD13	1:A:82:ILE:HA	40	0.18	0.01	0.17
(1,1639)	1:A:81:VAL:HG21	1:A:16:ILE:HG21	40	0.17	0.03	0.18
(1,1639)	1:A:81:VAL:HG21	1:A:16:ILE:HG22	40	0.17	0.03	0.18
(1,1639)	1:A:81:VAL:HG21	1:A:16:ILE:HG23	40	0.17	0.03	0.18
(1,1639)	1:A:81:VAL:HG22	1:A:16:ILE:HG21	40	0.17	0.03	0.18
(1,1639)	1:A:81:VAL:HG22	1:A:16:ILE:HG22	40	0.17	0.03	0.18
(1,1639)	1:A:81:VAL:HG22	1:A:16:ILE:HG23	40	0.17	0.03	0.18
(1,1639)	1:A:81:VAL:HG23	1:A:16:ILE:HG21	40	0.17	0.03	0.18
(1,1639)	1:A:81:VAL:HG23	1:A:16:ILE:HG22	40	0.17	0.03	0.18
(1,1639)	1:A:81:VAL:HG23	1:A:16:ILE:HG23	40	0.17	0.03	0.18
(3,1643)	1:A:81:VAL:HG21	1:A:16:ILE:HG21	40	0.17	0.03	0.18
(3,1643)	1:A:81:VAL:HG21	1:A:16:ILE:HG22	40	0.17	0.03	0.18
(3,1643)	1:A:81:VAL:HG21	1:A:16:ILE:HG23	40	0.17	0.03	0.18
(3,1643)	1:A:81:VAL:HG22	1:A:16:ILE:HG21	40	0.17	0.03	0.18
(3,1643)	1:A:81:VAL:HG22	1:A:16:ILE:HG22	40	0.17	0.03	0.18
(3,1643)	1:A:81:VAL:HG22	1:A:16:ILE:HG23	40	0.17	0.03	0.18
(3,1643)	1:A:81:VAL:HG23	1:A:16:ILE:HG21	40	0.17	0.03	0.18
(3,1643)	1:A:81:VAL:HG23	1:A:16:ILE:HG22	40	0.17	0.03	0.18
(3,1643)	1:A:81:VAL:HG23	1:A:16:ILE:HG23	40	0.17	0.03	0.18
(1,1808)	1:A:98:LYS:HD3	1:A:98:LYS:HE3	40	0.17	0.0	0.17

*Continued on next page...*

*Continued from previous page...*

Key	Atom-1	Atom-2	Models <sup>1</sup>	Mean (Å)	SD <sup>1</sup> (Å)	Median (Å)
(1,2904)	1:A:98:LYS:HD3	1:A:98:LYS:HE3	40	0.17	0.0	0.17
(1,2907)	1:A:98:LYS:HE3	1:A:98:LYS:HD3	40	0.17	0.0	0.17
(3,1811)	1:A:98:LYS:HD3	1:A:98:LYS:HE3	40	0.17	0.0	0.17
(3,2911)	1:A:98:LYS:HD3	1:A:98:LYS:HE3	40	0.17	0.0	0.17
(3,2914)	1:A:98:LYS:HE3	1:A:98:LYS:HD3	40	0.17	0.0	0.17
(1,558)	1:A:47:THR:H	1:A:43:TYR:HD1	40	0.17	0.03	0.17
(1,558)	1:A:47:THR:H	1:A:43:TYR:HD2	40	0.17	0.03	0.17
(3,558)	1:A:47:THR:H	1:A:43:TYR:HD1	40	0.17	0.03	0.17
(3,558)	1:A:47:THR:H	1:A:43:TYR:HD2	40	0.17	0.03	0.17
(1,49)	1:A:57:PHE:H	1:A:56:ASN:HB2	40	0.17	0.02	0.18
(3,51)	1:A:57:PHE:H	1:A:56:ASN:HB2	40	0.17	0.02	0.18
(1,70)	1:A:51:GLU:H	1:A:51:GLU:HG2	40	0.17	0.01	0.17
(1,1744)	1:A:51:GLU:HG2	1:A:51:GLU:H	40	0.17	0.01	0.17
(3,72)	1:A:51:GLU:H	1:A:51:GLU:HG2	40	0.17	0.01	0.17
(3,1747)	1:A:51:GLU:HG2	1:A:51:GLU:H	40	0.17	0.01	0.17
(1,605)	1:A:50:THR:H	1:A:49:LEU:HB2	40	0.17	0.01	0.17
(3,605)	1:A:50:THR:H	1:A:49:LEU:HB2	40	0.17	0.01	0.17
(1,847)	1:A:83:ALA:H	1:A:83:ALA:HA	40	0.17	0.0	0.17
(3,847)	1:A:83:ALA:H	1:A:83:ALA:HA	40	0.17	0.0	0.17
(1,3088)	1:A:88:ARG:HD2	1:A:88:ARG:HA	40	0.17	0.01	0.17
(3,3094)	1:A:88:ARG:HD2	1:A:88:ARG:HA	40	0.17	0.01	0.17
(1,57)	1:A:42:TRP:H	1:A:41:THR:HB	40	0.17	0.01	0.17
(3,59)	1:A:42:TRP:H	1:A:41:THR:HB	40	0.17	0.01	0.17
(1,531)	1:A:99:GLY:H	1:A:98:LYS:HG2	40	0.17	0.02	0.17
(3,531)	1:A:99:GLY:H	1:A:98:LYS:HG2	40	0.17	0.02	0.17
(1,560)	1:A:47:THR:H	1:A:47:THR:HA	40	0.16	0.01	0.17
(3,560)	1:A:47:THR:H	1:A:47:THR:HA	40	0.16	0.01	0.17
(3,589)	1:A:93:SER:H	1:A:92:ARG:HG2	40	0.16	0.03	0.16
(1,3125)	1:A:55:TYR:HD1	1:A:51:GLU:HA	40	0.16	0.02	0.16
(1,3125)	1:A:55:TYR:HD2	1:A:51:GLU:HA	40	0.16	0.02	0.16
(1,3126)	1:A:55:TYR:HD1	1:A:51:GLU:HA	40	0.16	0.02	0.16
(1,3126)	1:A:55:TYR:HD2	1:A:51:GLU:HA	40	0.16	0.02	0.16
(3,3131)	1:A:55:TYR:HD1	1:A:51:GLU:HA	40	0.16	0.02	0.16
(3,3131)	1:A:55:TYR:HD2	1:A:51:GLU:HA	40	0.16	0.02	0.16
(3,3132)	1:A:55:TYR:HD1	1:A:51:GLU:HA	40	0.16	0.02	0.16
(3,3132)	1:A:55:TYR:HD2	1:A:51:GLU:HA	40	0.16	0.02	0.16
(1,1509)	1:A:66:MET:HE1	1:A:79:TYR:HE1	40	0.16	0.03	0.16
(1,1509)	1:A:66:MET:HE1	1:A:79:TYR:HE2	40	0.16	0.03	0.16
(1,1509)	1:A:66:MET:HE2	1:A:79:TYR:HE1	40	0.16	0.03	0.16
(1,1509)	1:A:66:MET:HE2	1:A:79:TYR:HE2	40	0.16	0.03	0.16
(1,1509)	1:A:66:MET:HE3	1:A:79:TYR:HE1	40	0.16	0.03	0.16
(1,1509)	1:A:66:MET:HE3	1:A:79:TYR:HE2	40	0.16	0.03	0.16

*Continued on next page...*

Continued from previous page...

Key	Atom-1	Atom-2	Models <sup>1</sup>	Mean (Å)	SD <sup>1</sup> (Å)	Median (Å)
(3,1513)	1:A:66:MET:HE1	1:A:79:TYR:HE1	40	0.16	0.03	0.16
(3,1513)	1:A:66:MET:HE1	1:A:79:TYR:HE2	40	0.16	0.03	0.16
(3,1513)	1:A:66:MET:HE2	1:A:79:TYR:HE1	40	0.16	0.03	0.16
(3,1513)	1:A:66:MET:HE2	1:A:79:TYR:HE2	40	0.16	0.03	0.16
(3,1513)	1:A:66:MET:HE3	1:A:79:TYR:HE1	40	0.16	0.03	0.16
(3,1513)	1:A:66:MET:HE3	1:A:79:TYR:HE2	40	0.16	0.03	0.16
(1,18)	1:A:89:GLY:H	1:A:89:GLY:HA3	40	0.16	0.0	0.16
(3,18)	1:A:89:GLY:H	1:A:89:GLY:HA3	40	0.16	0.0	0.16
(1,1559)	1:A:10:ILE:HD11	1:A:10:ILE:HA	40	0.16	0.01	0.16
(1,1559)	1:A:10:ILE:HD12	1:A:10:ILE:HA	40	0.16	0.01	0.16
(1,1559)	1:A:10:ILE:HD13	1:A:10:ILE:HA	40	0.16	0.01	0.16
(3,1563)	1:A:10:ILE:HD11	1:A:10:ILE:HA	40	0.16	0.01	0.16
(3,1563)	1:A:10:ILE:HD12	1:A:10:ILE:HA	40	0.16	0.01	0.16
(3,1563)	1:A:10:ILE:HD13	1:A:10:ILE:HA	40	0.16	0.01	0.16
(1,1810)	1:A:98:LYS:HD3	1:A:98:LYS:HG3	40	0.16	0.01	0.16
(3,1813)	1:A:98:LYS:HD3	1:A:98:LYS:HG3	40	0.16	0.01	0.16
(1,1095)	1:A:74:ASP:H	1:A:73:PRO:HA	40	0.15	0.02	0.16
(3,1096)	1:A:74:ASP:H	1:A:73:PRO:HA	40	0.15	0.02	0.16
(1,1894)	1:A:41:THR:HG21	1:A:41:THR:H	40	0.15	0.01	0.15
(1,1894)	1:A:41:THR:HG22	1:A:41:THR:H	40	0.15	0.01	0.15
(1,1894)	1:A:41:THR:HG23	1:A:41:THR:H	40	0.15	0.01	0.15
(3,1897)	1:A:41:THR:HG21	1:A:41:THR:H	40	0.15	0.01	0.15
(3,1897)	1:A:41:THR:HG22	1:A:41:THR:H	40	0.15	0.01	0.15
(3,1897)	1:A:41:THR:HG23	1:A:41:THR:H	40	0.15	0.01	0.15
(1,2474)	1:A:4:PRO:HG2	1:A:4:PRO:HG3	40	0.15	0.0	0.15
(1,2475)	1:A:4:PRO:HG3	1:A:4:PRO:HG2	40	0.15	0.0	0.15
(3,2477)	1:A:4:PRO:HG2	1:A:4:PRO:HG3	40	0.15	0.0	0.15
(3,2478)	1:A:4:PRO:HG3	1:A:4:PRO:HG2	40	0.15	0.0	0.15
(1,403)	1:A:77:GLY:H	1:A:76:GLU:HB2	40	0.15	0.01	0.15
(1,2723)	1:A:76:GLU:HB2	1:A:77:GLY:H	40	0.15	0.01	0.15
(3,403)	1:A:77:GLY:H	1:A:76:GLU:HB2	40	0.15	0.01	0.15
(3,2727)	1:A:76:GLU:HB2	1:A:77:GLY:H	40	0.15	0.01	0.15
(1,1401)	1:A:95:ALA:HB1	1:A:96:GLU:H	40	0.15	0.02	0.15
(1,1401)	1:A:95:ALA:HB2	1:A:96:GLU:H	40	0.15	0.02	0.15
(1,1401)	1:A:95:ALA:HB3	1:A:96:GLU:H	40	0.15	0.02	0.15
(3,1405)	1:A:95:ALA:HB1	1:A:96:GLU:H	40	0.15	0.02	0.15
(3,1405)	1:A:95:ALA:HB2	1:A:96:GLU:H	40	0.15	0.02	0.15
(3,1405)	1:A:95:ALA:HB3	1:A:96:GLU:H	40	0.15	0.02	0.15
(1,2859)	1:A:92:ARG:HB3	1:A:92:ARG:H	40	0.15	0.01	0.15
(3,2866)	1:A:92:ARG:HB3	1:A:92:ARG:H	40	0.15	0.01	0.15
(1,373)	1:A:97:LEU:H	1:A:97:LEU:HD11	40	0.15	0.01	0.15
(1,373)	1:A:97:LEU:H	1:A:97:LEU:HD12	40	0.15	0.01	0.15

Continued on next page...

*Continued from previous page...*

Key	Atom-1	Atom-2	Models <sup>1</sup>	Mean (Å)	SD <sup>1</sup> (Å)	Median (Å)
(1,373)	1:A:97:LEU:H	1:A:97:LEU:HD13	40	0.15	0.01	0.15
(3,373)	1:A:97:LEU:H	1:A:97:LEU:HD11	40	0.15	0.01	0.15
(3,373)	1:A:97:LEU:H	1:A:97:LEU:HD12	40	0.15	0.01	0.15
(3,373)	1:A:97:LEU:H	1:A:97:LEU:HD13	40	0.15	0.01	0.15
(1,1514)	1:A:66:MET:HE1	1:A:66:MET:H	40	0.14	0.01	0.15
(1,1514)	1:A:66:MET:HE2	1:A:66:MET:H	40	0.14	0.01	0.15
(1,1514)	1:A:66:MET:HE3	1:A:66:MET:H	40	0.14	0.01	0.15
(3,1518)	1:A:66:MET:HE1	1:A:66:MET:H	40	0.14	0.01	0.15
(3,1518)	1:A:66:MET:HE2	1:A:66:MET:H	40	0.14	0.01	0.15
(3,1518)	1:A:66:MET:HE3	1:A:66:MET:H	40	0.14	0.01	0.15
(1,528)	1:A:99:GLY:H	1:A:98:LYS:HB2	40	0.14	0.02	0.15
(1,1244)	1:A:28:THR:HG21	1:A:30:GLU:H	40	0.14	0.02	0.14
(1,1244)	1:A:28:THR:HG22	1:A:30:GLU:H	40	0.14	0.02	0.14
(1,1244)	1:A:28:THR:HG23	1:A:30:GLU:H	40	0.14	0.02	0.14
(3,528)	1:A:99:GLY:H	1:A:98:LYS:HB2	40	0.14	0.02	0.15
(3,1248)	1:A:28:THR:HG21	1:A:30:GLU:H	40	0.14	0.02	0.14
(3,1248)	1:A:28:THR:HG22	1:A:30:GLU:H	40	0.14	0.02	0.14
(3,1248)	1:A:28:THR:HG23	1:A:30:GLU:H	40	0.14	0.02	0.14
(1,2903)	1:A:98:LYS:HE3	1:A:98:LYS:HD2	40	0.14	0.01	0.14
(3,2910)	1:A:98:LYS:HE3	1:A:98:LYS:HD2	40	0.14	0.01	0.14
(1,1400)	1:A:95:ALA:HB1	1:A:16:ILE:HG12	40	0.14	0.01	0.14
(1,1400)	1:A:95:ALA:HB2	1:A:16:ILE:HG12	40	0.14	0.01	0.14
(1,1400)	1:A:95:ALA:HB3	1:A:16:ILE:HG12	40	0.14	0.01	0.14
(3,1404)	1:A:95:ALA:HB1	1:A:16:ILE:HG12	40	0.14	0.01	0.14
(3,1404)	1:A:95:ALA:HB2	1:A:16:ILE:HG12	40	0.14	0.01	0.14
(3,1404)	1:A:95:ALA:HB3	1:A:16:ILE:HG12	40	0.14	0.01	0.14
(1,48)	1:A:57:PHE:H	1:A:57:PHE:HB3	40	0.14	0.01	0.14
(3,50)	1:A:57:PHE:H	1:A:57:PHE:HB3	40	0.14	0.01	0.14
(1,1627)	1:A:82:ILE:HG21	1:A:82:ILE:H	40	0.14	0.01	0.14
(1,1627)	1:A:82:ILE:HG22	1:A:82:ILE:H	40	0.14	0.01	0.14
(1,1627)	1:A:82:ILE:HG23	1:A:82:ILE:H	40	0.14	0.01	0.14
(3,1631)	1:A:82:ILE:HG21	1:A:82:ILE:H	40	0.14	0.01	0.14
(3,1631)	1:A:82:ILE:HG22	1:A:82:ILE:H	40	0.14	0.01	0.14
(3,1631)	1:A:82:ILE:HG23	1:A:82:ILE:H	40	0.14	0.01	0.14
(1,1811)	1:A:98:LYS:HD2	1:A:98:LYS:HG2	40	0.14	0.01	0.14
(3,1814)	1:A:98:LYS:HD2	1:A:98:LYS:HG2	40	0.14	0.01	0.14
(1,978)	1:A:20:VAL:H	1:A:19:ILE:HB	40	0.14	0.01	0.14
(1,1325)	1:A:19:ILE:HB	1:A:20:VAL:H	40	0.14	0.01	0.14
(3,979)	1:A:20:VAL:H	1:A:19:ILE:HB	40	0.14	0.01	0.14
(3,1329)	1:A:19:ILE:HB	1:A:20:VAL:H	40	0.14	0.01	0.14
(1,809)	1:A:78:VAL:H	1:A:78:VAL:HG11	40	0.14	0.01	0.13
(1,809)	1:A:78:VAL:H	1:A:78:VAL:HG12	40	0.14	0.01	0.13

*Continued on next page...*

Continued from previous page...

Key	Atom-1	Atom-2	Models <sup>1</sup>	Mean (Å)	SD <sup>1</sup> (Å)	Median (Å)
(1,809)	1:A:78:VAL:H	1:A:78:VAL:HG13	40	0.14	0.01	0.13
(1,1476)	1:A:78:VAL:HG11	1:A:78:VAL:H	40	0.14	0.01	0.13
(1,1476)	1:A:78:VAL:HG12	1:A:78:VAL:H	40	0.14	0.01	0.13
(1,1476)	1:A:78:VAL:HG13	1:A:78:VAL:H	40	0.14	0.01	0.13
(3,809)	1:A:78:VAL:H	1:A:78:VAL:HG11	40	0.14	0.01	0.13
(3,809)	1:A:78:VAL:H	1:A:78:VAL:HG12	40	0.14	0.01	0.13
(3,809)	1:A:78:VAL:H	1:A:78:VAL:HG13	40	0.14	0.01	0.13
(3,1480)	1:A:78:VAL:HG11	1:A:78:VAL:H	40	0.14	0.01	0.13
(3,1480)	1:A:78:VAL:HG12	1:A:78:VAL:H	40	0.14	0.01	0.13
(3,1480)	1:A:78:VAL:HG13	1:A:78:VAL:H	40	0.14	0.01	0.13
(1,1084)	1:A:99:GLY:H	1:A:99:GLY:HA2	40	0.13	0.0	0.13
(3,1085)	1:A:99:GLY:H	1:A:99:GLY:HA2	40	0.13	0.0	0.13
(1,2491)	1:A:9:PRO:HB2	1:A:9:PRO:HA	40	0.13	0.02	0.14
(3,2494)	1:A:9:PRO:HB2	1:A:9:PRO:HA	40	0.13	0.02	0.14
(1,2767)	1:A:100:GLU:HB2	1:A:100:GLU:HB3	40	0.13	0.0	0.13
(3,2774)	1:A:100:GLU:HB2	1:A:100:GLU:HB3	40	0.13	0.0	0.13
(1,1269)	1:A:5:PHE:HB3	1:A:5:PHE:HB2	40	0.13	0.0	0.13
(1,1270)	1:A:5:PHE:HB2	1:A:5:PHE:HB3	40	0.13	0.0	0.13
(1,2150)	1:A:5:PHE:HB3	1:A:5:PHE:HB2	40	0.13	0.0	0.13
(3,1273)	1:A:5:PHE:HB3	1:A:5:PHE:HB2	40	0.13	0.0	0.13
(3,1274)	1:A:5:PHE:HB2	1:A:5:PHE:HB3	40	0.13	0.0	0.13
(3,2153)	1:A:5:PHE:HB3	1:A:5:PHE:HB2	40	0.13	0.0	0.13
(1,1803)	1:A:98:LYS:HG2	1:A:98:LYS:HB3	40	0.13	0.0	0.13
(1,2953)	1:A:98:LYS:HB3	1:A:98:LYS:HG2	40	0.13	0.0	0.13
(3,1806)	1:A:98:LYS:HG2	1:A:98:LYS:HB3	40	0.13	0.0	0.13
(3,2961)	1:A:98:LYS:HB3	1:A:98:LYS:HG2	40	0.13	0.0	0.13
(1,2868)	1:A:102:ARG:HB2	1:A:102:ARG:HG2	40	0.12	0.0	0.12
(3,2875)	1:A:102:ARG:HB2	1:A:102:ARG:HG2	40	0.12	0.0	0.12
(1,2713)	1:A:48:GLU:HA	1:A:48:GLU:HG3	40	0.12	0.0	0.12
(3,2717)	1:A:48:GLU:HA	1:A:48:GLU:HG3	40	0.12	0.0	0.12
(1,1343)	1:A:16:ILE:HD11	1:A:16:ILE:HA	40	0.12	0.0	0.12
(1,1343)	1:A:16:ILE:HD12	1:A:16:ILE:HA	40	0.12	0.0	0.12
(1,1343)	1:A:16:ILE:HD13	1:A:16:ILE:HA	40	0.12	0.0	0.12
(3,1347)	1:A:16:ILE:HD11	1:A:16:ILE:HA	40	0.12	0.0	0.12
(3,1347)	1:A:16:ILE:HD12	1:A:16:ILE:HA	40	0.12	0.0	0.12
(3,1347)	1:A:16:ILE:HD13	1:A:16:ILE:HA	40	0.12	0.0	0.12
(1,2887)	1:A:14:LYS:HB3	1:A:14:LYS:HG3	40	0.11	0.0	0.11
(3,2894)	1:A:14:LYS:HB3	1:A:14:LYS:HG3	40	0.11	0.0	0.11
(1,3212)	1:A:65:TYR:HE1	1:A:58:ARG:HB3	39	0.23	0.05	0.23
(1,3212)	1:A:65:TYR:HE2	1:A:58:ARG:HB3	39	0.23	0.05	0.23
(3,3218)	1:A:65:TYR:HE1	1:A:58:ARG:HB3	39	0.23	0.05	0.23
(3,3218)	1:A:65:TYR:HE2	1:A:58:ARG:HB3	39	0.23	0.05	0.23

Continued on next page...

Continued from previous page...

Key	Atom-1	Atom-2	Models <sup>1</sup>	Mean (Å)	SD <sup>1</sup> (Å)	Median (Å)
(1,546)	1:A:71:VAL:H	1:A:24:HIS:HA	39	0.22	0.05	0.22
(3,546)	1:A:71:VAL:H	1:A:24:HIS:HA	39	0.22	0.05	0.22
(1,870)	1:A:8:GLU:H	1:A:9:PRO:HD2	39	0.19	0.03	0.19
(3,870)	1:A:8:GLU:H	1:A:9:PRO:HD2	39	0.19	0.03	0.19
(1,1618)	1:A:82:ILE:HD11	1:A:92:ARG:HD2	39	0.19	0.04	0.19
(1,1618)	1:A:82:ILE:HD12	1:A:92:ARG:HD2	39	0.19	0.04	0.19
(1,1618)	1:A:82:ILE:HD13	1:A:92:ARG:HD2	39	0.19	0.04	0.19
(3,1622)	1:A:82:ILE:HD11	1:A:92:ARG:HD2	39	0.19	0.04	0.19
(3,1622)	1:A:82:ILE:HD12	1:A:92:ARG:HD2	39	0.19	0.04	0.19
(3,1622)	1:A:82:ILE:HD13	1:A:92:ARG:HD2	39	0.19	0.04	0.19
(1,252)	1:A:95:ALA:H	1:A:94:THR:HG21	39	0.18	0.02	0.19
(1,252)	1:A:95:ALA:H	1:A:94:THR:HG22	39	0.18	0.02	0.19
(1,252)	1:A:95:ALA:H	1:A:94:THR:HG23	39	0.18	0.02	0.19
(1,1265)	1:A:94:THR:HG21	1:A:95:ALA:H	39	0.18	0.02	0.19
(1,1265)	1:A:94:THR:HG22	1:A:95:ALA:H	39	0.18	0.02	0.19
(1,1265)	1:A:94:THR:HG23	1:A:95:ALA:H	39	0.18	0.02	0.19
(1,1266)	1:A:94:THR:HG21	1:A:95:ALA:H	39	0.18	0.02	0.19
(1,1266)	1:A:94:THR:HG22	1:A:95:ALA:H	39	0.18	0.02	0.19
(1,1266)	1:A:94:THR:HG23	1:A:95:ALA:H	39	0.18	0.02	0.19
(3,252)	1:A:95:ALA:H	1:A:94:THR:HG21	39	0.18	0.02	0.19
(3,252)	1:A:95:ALA:H	1:A:94:THR:HG22	39	0.18	0.02	0.19
(3,252)	1:A:95:ALA:H	1:A:94:THR:HG23	39	0.18	0.02	0.19
(3,1269)	1:A:94:THR:HG21	1:A:95:ALA:H	39	0.18	0.02	0.19
(3,1269)	1:A:94:THR:HG22	1:A:95:ALA:H	39	0.18	0.02	0.19
(3,1269)	1:A:94:THR:HG23	1:A:95:ALA:H	39	0.18	0.02	0.19
(3,1270)	1:A:94:THR:HG21	1:A:95:ALA:H	39	0.18	0.02	0.19
(3,1270)	1:A:94:THR:HG22	1:A:95:ALA:H	39	0.18	0.02	0.19
(3,1270)	1:A:94:THR:HG23	1:A:95:ALA:H	39	0.18	0.02	0.19
(1,1853)	1:A:27:ALA:HB1	1:A:28:THR:H	39	0.16	0.02	0.16
(1,1853)	1:A:27:ALA:HB2	1:A:28:THR:H	39	0.16	0.02	0.16
(1,1853)	1:A:27:ALA:HB3	1:A:28:THR:H	39	0.16	0.02	0.16
(3,1856)	1:A:27:ALA:HB1	1:A:28:THR:H	39	0.16	0.02	0.16
(3,1856)	1:A:27:ALA:HB2	1:A:28:THR:H	39	0.16	0.02	0.16
(3,1856)	1:A:27:ALA:HB3	1:A:28:THR:H	39	0.16	0.02	0.16
(1,2096)	1:A:20:VAL:HG11	1:A:99:GLY:HA2	39	0.16	0.02	0.16
(1,2096)	1:A:20:VAL:HG12	1:A:99:GLY:HA2	39	0.16	0.02	0.16
(1,2096)	1:A:20:VAL:HG13	1:A:99:GLY:HA2	39	0.16	0.02	0.16
(3,2099)	1:A:20:VAL:HG11	1:A:99:GLY:HA2	39	0.16	0.02	0.16
(3,2099)	1:A:20:VAL:HG12	1:A:99:GLY:HA2	39	0.16	0.02	0.16
(3,2099)	1:A:20:VAL:HG13	1:A:99:GLY:HA2	39	0.16	0.02	0.16
(1,1278)	1:A:81:VAL:HG21	1:A:40:VAL:HB	39	0.16	0.03	0.15
(1,1278)	1:A:81:VAL:HG22	1:A:40:VAL:HB	39	0.16	0.03	0.15

Continued on next page...

Continued from previous page...

Key	Atom-1	Atom-2	Models <sup>1</sup>	Mean (Å)	SD <sup>1</sup> (Å)	Median (Å)
(1,1278)	1:A:81:VAL:HG23	1:A:40:VAL:HB	39	0.16	0.03	0.15
(1,1291)	1:A:40:VAL:HB	1:A:81:VAL:HG21	39	0.16	0.03	0.15
(1,1291)	1:A:40:VAL:HB	1:A:81:VAL:HG22	39	0.16	0.03	0.15
(1,1291)	1:A:40:VAL:HB	1:A:81:VAL:HG23	39	0.16	0.03	0.15
(3,1282)	1:A:81:VAL:HG21	1:A:40:VAL:HB	39	0.16	0.03	0.15
(3,1282)	1:A:81:VAL:HG22	1:A:40:VAL:HB	39	0.16	0.03	0.15
(3,1282)	1:A:81:VAL:HG23	1:A:40:VAL:HB	39	0.16	0.03	0.15
(3,1295)	1:A:40:VAL:HB	1:A:81:VAL:HG21	39	0.16	0.03	0.15
(3,1295)	1:A:40:VAL:HB	1:A:81:VAL:HG22	39	0.16	0.03	0.15
(3,1295)	1:A:40:VAL:HB	1:A:81:VAL:HG23	39	0.16	0.03	0.15
(1,1962)	1:A:98:LYS:HG2	1:A:20:VAL:HA	39	0.16	0.02	0.15
(3,1965)	1:A:98:LYS:HG2	1:A:20:VAL:HA	39	0.16	0.02	0.15
(1,2675)	1:A:25:GLN:HG3	1:A:26:SER:H	39	0.15	0.02	0.15
(3,2679)	1:A:25:GLN:HG3	1:A:26:SER:H	39	0.15	0.02	0.15
(1,1601)	1:A:68:ILE:HG21	1:A:55:TYR:HD1	39	0.14	0.01	0.14
(1,1601)	1:A:68:ILE:HG21	1:A:55:TYR:HD2	39	0.14	0.01	0.14
(1,1601)	1:A:68:ILE:HG22	1:A:55:TYR:HD1	39	0.14	0.01	0.14
(1,1601)	1:A:68:ILE:HG22	1:A:55:TYR:HD2	39	0.14	0.01	0.14
(1,1601)	1:A:68:ILE:HG23	1:A:55:TYR:HD1	39	0.14	0.01	0.14
(1,1601)	1:A:68:ILE:HG23	1:A:55:TYR:HD2	39	0.14	0.01	0.14
(1,3118)	1:A:55:TYR:HD1	1:A:68:ILE:HG21	39	0.14	0.01	0.14
(1,3118)	1:A:55:TYR:HD1	1:A:68:ILE:HG22	39	0.14	0.01	0.14
(1,3118)	1:A:55:TYR:HD1	1:A:68:ILE:HG23	39	0.14	0.01	0.14
(1,3118)	1:A:55:TYR:HD2	1:A:68:ILE:HG21	39	0.14	0.01	0.14
(1,3118)	1:A:55:TYR:HD2	1:A:68:ILE:HG22	39	0.14	0.01	0.14
(1,3118)	1:A:55:TYR:HD2	1:A:68:ILE:HG23	39	0.14	0.01	0.14
(3,1605)	1:A:68:ILE:HG21	1:A:55:TYR:HD1	39	0.14	0.01	0.14
(3,1605)	1:A:68:ILE:HG21	1:A:55:TYR:HD2	39	0.14	0.01	0.14
(3,1605)	1:A:68:ILE:HG22	1:A:55:TYR:HD1	39	0.14	0.01	0.14
(3,1605)	1:A:68:ILE:HG22	1:A:55:TYR:HD2	39	0.14	0.01	0.14
(3,1605)	1:A:68:ILE:HG23	1:A:55:TYR:HD1	39	0.14	0.01	0.14
(3,1605)	1:A:68:ILE:HG23	1:A:55:TYR:HD2	39	0.14	0.01	0.14
(3,3124)	1:A:55:TYR:HD1	1:A:68:ILE:HG21	39	0.14	0.01	0.14
(3,3124)	1:A:55:TYR:HD1	1:A:68:ILE:HG22	39	0.14	0.01	0.14
(3,3124)	1:A:55:TYR:HD1	1:A:68:ILE:HG23	39	0.14	0.01	0.14
(3,3124)	1:A:55:TYR:HD2	1:A:68:ILE:HG21	39	0.14	0.01	0.14
(3,3124)	1:A:55:TYR:HD2	1:A:68:ILE:HG22	39	0.14	0.01	0.14
(3,3124)	1:A:55:TYR:HD2	1:A:68:ILE:HG23	39	0.14	0.01	0.14
(1,370)	1:A:18:ASN:H	1:A:95:ALA:HB1	39	0.14	0.02	0.15
(1,370)	1:A:18:ASN:H	1:A:95:ALA:HB2	39	0.14	0.02	0.15
(1,370)	1:A:18:ASN:H	1:A:95:ALA:HB3	39	0.14	0.02	0.15
(1,1403)	1:A:95:ALA:HB1	1:A:18:ASN:H	39	0.14	0.02	0.15

Continued on next page...

*Continued from previous page...*

Key	Atom-1	Atom-2	Models <sup>1</sup>	Mean (Å)	SD <sup>1</sup> (Å)	Median (Å)
(1,1403)	1:A:95:ALA:HB2	1:A:18:ASN:H	39	0.14	0.02	0.15
(1,1403)	1:A:95:ALA:HB3	1:A:18:ASN:H	39	0.14	0.02	0.15
(3,370)	1:A:18:ASN:H	1:A:95:ALA:HB1	39	0.14	0.02	0.15
(3,370)	1:A:18:ASN:H	1:A:95:ALA:HB2	39	0.14	0.02	0.15
(3,370)	1:A:18:ASN:H	1:A:95:ALA:HB3	39	0.14	0.02	0.15
(3,1407)	1:A:95:ALA:HB1	1:A:18:ASN:H	39	0.14	0.02	0.15
(3,1407)	1:A:95:ALA:HB2	1:A:18:ASN:H	39	0.14	0.02	0.15
(3,1407)	1:A:95:ALA:HB3	1:A:18:ASN:H	39	0.14	0.02	0.15
(1,2287)	1:A:96:GLU:HG2	1:A:96:GLU:H	39	0.14	0.01	0.14
(3,2290)	1:A:96:GLU:HG2	1:A:96:GLU:H	39	0.14	0.01	0.14
(1,653)	1:A:100:GLU:H	1:A:100:GLU:HG2	39	0.13	0.02	0.13
(1,2785)	1:A:100:GLU:HG2	1:A:100:GLU:H	39	0.13	0.02	0.13
(3,653)	1:A:100:GLU:H	1:A:100:GLU:HG2	39	0.13	0.02	0.13
(3,2792)	1:A:100:GLU:HG2	1:A:100:GLU:H	39	0.13	0.02	0.13
(1,2498)	1:A:9:PRO:HG3	1:A:9:PRO:HB2	39	0.13	0.02	0.14
(3,2501)	1:A:9:PRO:HG3	1:A:9:PRO:HB2	39	0.13	0.02	0.14
(1,567)	1:A:47:THR:H	1:A:47:THR:HG21	39	0.13	0.01	0.13
(1,567)	1:A:47:THR:H	1:A:47:THR:HG22	39	0.13	0.01	0.13
(1,567)	1:A:47:THR:H	1:A:47:THR:HG23	39	0.13	0.01	0.13
(3,567)	1:A:47:THR:H	1:A:47:THR:HG21	39	0.13	0.01	0.13
(3,567)	1:A:47:THR:H	1:A:47:THR:HG22	39	0.13	0.01	0.13
(3,567)	1:A:47:THR:H	1:A:47:THR:HG23	39	0.13	0.01	0.13
(1,2679)	1:A:53:GLN:HB2	1:A:53:GLN:HG2	39	0.12	0.0	0.12
(3,2683)	1:A:53:GLN:HB2	1:A:53:GLN:HG2	39	0.12	0.0	0.12
(1,2918)	1:A:22:SER:HB2	1:A:25:GLN:H	38	0.25	0.04	0.26
(3,2925)	1:A:22:SER:HB2	1:A:25:GLN:H	38	0.25	0.04	0.26
(1,918)	1:A:37:ASP:H	1:A:36:ASP:HB3	38	0.23	0.05	0.22
(1,2597)	1:A:36:ASP:HB3	1:A:37:ASP:H	38	0.23	0.05	0.22
(3,919)	1:A:37:ASP:H	1:A:36:ASP:HB3	38	0.23	0.05	0.22
(3,2601)	1:A:36:ASP:HB3	1:A:37:ASP:H	38	0.23	0.05	0.22
(1,1191)	1:A:25:GLN:HE22	1:A:25:GLN:HB3	38	0.21	0.01	0.21
(3,1195)	1:A:25:GLN:HE22	1:A:25:GLN:HB3	38	0.21	0.01	0.21
(1,869)	1:A:8:GLU:H	1:A:7:ALA:HA	38	0.2	0.04	0.19
(3,869)	1:A:8:GLU:H	1:A:7:ALA:HA	38	0.2	0.04	0.19
(1,1163)	1:A:75:ASP:H	1:A:74:ASP:HB2	38	0.2	0.03	0.2
(3,1167)	1:A:75:ASP:H	1:A:74:ASP:HB2	38	0.2	0.03	0.2
(1,139)	1:A:101:LEU:H	1:A:100:GLU:H	38	0.18	0.02	0.19
(1,1137)	1:A:100:GLU:H	1:A:101:LEU:H	38	0.18	0.02	0.19
(3,141)	1:A:101:LEU:H	1:A:100:GLU:H	38	0.18	0.02	0.19
(3,1140)	1:A:100:GLU:H	1:A:101:LEU:H	38	0.18	0.02	0.19
(1,1368)	1:A:16:ILE:HB	1:A:29:PHE:HB3	38	0.16	0.03	0.16
(3,1372)	1:A:16:ILE:HB	1:A:29:PHE:HB3	38	0.16	0.03	0.16

*Continued on next page...*



Continued from previous page...

Key	Atom-1	Atom-2	Models <sup>1</sup>	Mean (Å)	SD <sup>1</sup> (Å)	Median (Å)
(1,3200)	1:A:55:TYR:HD1	1:A:49:LEU:HD21	38	0.15	0.03	0.15
(1,3200)	1:A:55:TYR:HD1	1:A:49:LEU:HD22	38	0.15	0.03	0.15
(1,3200)	1:A:55:TYR:HD1	1:A:49:LEU:HD23	38	0.15	0.03	0.15
(1,3200)	1:A:55:TYR:HD2	1:A:49:LEU:HD21	38	0.15	0.03	0.15
(1,3200)	1:A:55:TYR:HD2	1:A:49:LEU:HD22	38	0.15	0.03	0.15
(1,3200)	1:A:55:TYR:HD2	1:A:49:LEU:HD23	38	0.15	0.03	0.15
(3,3206)	1:A:55:TYR:HD1	1:A:49:LEU:HD21	38	0.15	0.03	0.15
(3,3206)	1:A:55:TYR:HD1	1:A:49:LEU:HD22	38	0.15	0.03	0.15
(3,3206)	1:A:55:TYR:HD1	1:A:49:LEU:HD23	38	0.15	0.03	0.15
(3,3206)	1:A:55:TYR:HD2	1:A:49:LEU:HD21	38	0.15	0.03	0.15
(3,3206)	1:A:55:TYR:HD2	1:A:49:LEU:HD22	38	0.15	0.03	0.15
(3,3206)	1:A:55:TYR:HD2	1:A:49:LEU:HD23	38	0.15	0.03	0.15
(1,512)	1:A:67:THR:H	1:A:66:MET:HB2	38	0.15	0.03	0.17
(3,512)	1:A:67:THR:H	1:A:66:MET:HB2	38	0.15	0.03	0.17
(1,2409)	1:A:10:ILE:HA	1:A:11:GLN:HG2	38	0.15	0.01	0.15
(3,2412)	1:A:10:ILE:HA	1:A:11:GLN:HG2	38	0.15	0.01	0.15
(1,1268)	1:A:94:THR:HG21	1:A:78:VAL:HG11	38	0.14	0.02	0.15
(1,1268)	1:A:94:THR:HG21	1:A:78:VAL:HG12	38	0.14	0.02	0.15
(1,1268)	1:A:94:THR:HG21	1:A:78:VAL:HG13	38	0.14	0.02	0.15
(1,1268)	1:A:94:THR:HG22	1:A:78:VAL:HG11	38	0.14	0.02	0.15
(1,1268)	1:A:94:THR:HG22	1:A:78:VAL:HG12	38	0.14	0.02	0.15
(1,1268)	1:A:94:THR:HG22	1:A:78:VAL:HG13	38	0.14	0.02	0.15
(1,1268)	1:A:94:THR:HG23	1:A:78:VAL:HG11	38	0.14	0.02	0.15
(1,1268)	1:A:94:THR:HG23	1:A:78:VAL:HG12	38	0.14	0.02	0.15
(1,1268)	1:A:94:THR:HG23	1:A:78:VAL:HG13	38	0.14	0.02	0.15
(3,1272)	1:A:94:THR:HG21	1:A:78:VAL:HG11	38	0.14	0.02	0.15
(3,1272)	1:A:94:THR:HG21	1:A:78:VAL:HG12	38	0.14	0.02	0.15
(3,1272)	1:A:94:THR:HG21	1:A:78:VAL:HG13	38	0.14	0.02	0.15
(3,1272)	1:A:94:THR:HG22	1:A:78:VAL:HG11	38	0.14	0.02	0.15
(3,1272)	1:A:94:THR:HG22	1:A:78:VAL:HG12	38	0.14	0.02	0.15
(3,1272)	1:A:94:THR:HG22	1:A:78:VAL:HG13	38	0.14	0.02	0.15
(3,1272)	1:A:94:THR:HG23	1:A:78:VAL:HG11	38	0.14	0.02	0.15
(3,1272)	1:A:94:THR:HG23	1:A:78:VAL:HG12	38	0.14	0.02	0.15
(3,1272)	1:A:94:THR:HG23	1:A:78:VAL:HG13	38	0.14	0.02	0.15
(1,1264)	1:A:94:THR:HG21	1:A:93:SER:HA	38	0.14	0.03	0.13
(1,1264)	1:A:94:THR:HG22	1:A:93:SER:HA	38	0.14	0.03	0.13
(1,1264)	1:A:94:THR:HG23	1:A:93:SER:HA	38	0.14	0.03	0.13
(3,1268)	1:A:94:THR:HG21	1:A:93:SER:HA	38	0.14	0.03	0.13
(3,1268)	1:A:94:THR:HG22	1:A:93:SER:HA	38	0.14	0.03	0.13
(3,1268)	1:A:94:THR:HG23	1:A:93:SER:HA	38	0.14	0.03	0.13
(1,2686)	1:A:8:GLU:HB3	1:A:8:GLU:HG2	38	0.14	0.02	0.14
(3,2690)	1:A:8:GLU:HB3	1:A:8:GLU:HG2	38	0.14	0.02	0.14

Continued on next page...

*Continued from previous page...*

Key	Atom-1	Atom-2	Models <sup>1</sup>	Mean (Å)	SD <sup>1</sup> (Å)	Median (Å)
(1,3084)	1:A:98:LYS:HD3	1:A:20:VAL:HG21	38	0.14	0.02	0.14
(1,3084)	1:A:98:LYS:HD3	1:A:20:VAL:HG22	38	0.14	0.02	0.14
(1,3084)	1:A:98:LYS:HD3	1:A:20:VAL:HG23	38	0.14	0.02	0.14
(3,3090)	1:A:98:LYS:HD3	1:A:20:VAL:HG21	38	0.14	0.02	0.14
(3,3090)	1:A:98:LYS:HD3	1:A:20:VAL:HG22	38	0.14	0.02	0.14
(3,3090)	1:A:98:LYS:HD3	1:A:20:VAL:HG23	38	0.14	0.02	0.14
(1,967)	1:A:21:VAL:H	1:A:99:GLY:HA3	38	0.14	0.02	0.13
(3,968)	1:A:21:VAL:H	1:A:99:GLY:HA3	38	0.14	0.02	0.13
(1,2949)	1:A:8:GLU:HG2	1:A:8:GLU:HA	38	0.13	0.01	0.13
(3,2957)	1:A:8:GLU:HG2	1:A:8:GLU:HA	38	0.13	0.01	0.13
(1,239)	1:A:13:THR:H	1:A:14:LYS:HA	38	0.12	0.01	0.12
(3,239)	1:A:13:THR:H	1:A:14:LYS:HA	38	0.12	0.01	0.12
(1,2968)	1:A:44:LYS:HE3	1:A:44:LYS:HD3	37	0.22	0.0	0.22
(3,2976)	1:A:44:LYS:HE3	1:A:44:LYS:HD3	37	0.22	0.0	0.22
(1,1685)	1:A:97:LEU:HD11	1:A:71:VAL:HG21	37	0.15	0.02	0.16
(1,1685)	1:A:97:LEU:HD11	1:A:71:VAL:HG22	37	0.15	0.02	0.16
(1,1685)	1:A:97:LEU:HD11	1:A:71:VAL:HG23	37	0.15	0.02	0.16
(1,1685)	1:A:97:LEU:HD12	1:A:71:VAL:HG21	37	0.15	0.02	0.16
(1,1685)	1:A:97:LEU:HD12	1:A:71:VAL:HG22	37	0.15	0.02	0.16
(1,1685)	1:A:97:LEU:HD12	1:A:71:VAL:HG23	37	0.15	0.02	0.16
(1,1685)	1:A:97:LEU:HD13	1:A:71:VAL:HG21	37	0.15	0.02	0.16
(1,1685)	1:A:97:LEU:HD13	1:A:71:VAL:HG22	37	0.15	0.02	0.16
(1,1685)	1:A:97:LEU:HD13	1:A:71:VAL:HG23	37	0.15	0.02	0.16
(3,1689)	1:A:97:LEU:HD11	1:A:71:VAL:HG21	37	0.15	0.02	0.16
(3,1689)	1:A:97:LEU:HD11	1:A:71:VAL:HG22	37	0.15	0.02	0.16
(3,1689)	1:A:97:LEU:HD11	1:A:71:VAL:HG23	37	0.15	0.02	0.16
(3,1689)	1:A:97:LEU:HD12	1:A:71:VAL:HG21	37	0.15	0.02	0.16
(3,1689)	1:A:97:LEU:HD12	1:A:71:VAL:HG22	37	0.15	0.02	0.16
(3,1689)	1:A:97:LEU:HD12	1:A:71:VAL:HG23	37	0.15	0.02	0.16
(3,1689)	1:A:97:LEU:HD13	1:A:71:VAL:HG21	37	0.15	0.02	0.16
(3,1689)	1:A:97:LEU:HD13	1:A:71:VAL:HG22	37	0.15	0.02	0.16
(3,1689)	1:A:97:LEU:HD13	1:A:71:VAL:HG23	37	0.15	0.02	0.16
(1,296)	1:A:31:CYS:H	1:A:30:GLU:HB3	37	0.14	0.02	0.14
(1,2007)	1:A:30:GLU:HB3	1:A:31:CYS:H	37	0.14	0.02	0.14
(3,296)	1:A:31:CYS:H	1:A:30:GLU:HB3	37	0.14	0.02	0.14
(3,2010)	1:A:30:GLU:HB3	1:A:31:CYS:H	37	0.14	0.02	0.14
(1,1580)	1:A:39:ILE:HD11	1:A:39:ILE:HB	36	0.21	0.0	0.21
(1,1580)	1:A:39:ILE:HD12	1:A:39:ILE:HB	36	0.21	0.0	0.21
(1,1580)	1:A:39:ILE:HD13	1:A:39:ILE:HB	36	0.21	0.0	0.21
(3,1584)	1:A:39:ILE:HD11	1:A:39:ILE:HB	36	0.21	0.0	0.21
(3,1584)	1:A:39:ILE:HD12	1:A:39:ILE:HB	36	0.21	0.0	0.21
(3,1584)	1:A:39:ILE:HD13	1:A:39:ILE:HB	36	0.21	0.0	0.21

*Continued on next page...*

*Continued from previous page...*

Key	Atom-1	Atom-2	Models <sup>1</sup>	Mean (Å)	SD <sup>1</sup> (Å)	Median (Å)
(1,1578)	1:A:39:ILE:HG21	1:A:39:ILE:HG12	36	0.19	0.0	0.19
(1,1578)	1:A:39:ILE:HG22	1:A:39:ILE:HG12	36	0.19	0.0	0.19
(1,1578)	1:A:39:ILE:HG23	1:A:39:ILE:HG12	36	0.19	0.0	0.19
(3,1582)	1:A:39:ILE:HG21	1:A:39:ILE:HG12	36	0.19	0.0	0.19
(3,1582)	1:A:39:ILE:HG22	1:A:39:ILE:HG12	36	0.19	0.0	0.19
(3,1582)	1:A:39:ILE:HG23	1:A:39:ILE:HG12	36	0.19	0.0	0.19
(1,849)	1:A:83:ALA:H	1:A:91:ALA:HB1	36	0.17	0.04	0.16
(1,849)	1:A:83:ALA:H	1:A:91:ALA:HB2	36	0.17	0.04	0.16
(1,849)	1:A:83:ALA:H	1:A:91:ALA:HB3	36	0.17	0.04	0.16
(3,849)	1:A:83:ALA:H	1:A:91:ALA:HB1	36	0.17	0.04	0.16
(3,849)	1:A:83:ALA:H	1:A:91:ALA:HB2	36	0.17	0.04	0.16
(3,849)	1:A:83:ALA:H	1:A:91:ALA:HB3	36	0.17	0.04	0.16
(1,1600)	1:A:68:ILE:HG21	1:A:79:TYR:HE1	36	0.14	0.02	0.14
(1,1600)	1:A:68:ILE:HG21	1:A:79:TYR:HE2	36	0.14	0.02	0.14
(1,1600)	1:A:68:ILE:HG22	1:A:79:TYR:HE1	36	0.14	0.02	0.14
(1,1600)	1:A:68:ILE:HG22	1:A:79:TYR:HE2	36	0.14	0.02	0.14
(1,1600)	1:A:68:ILE:HG23	1:A:79:TYR:HE1	36	0.14	0.02	0.14
(1,1600)	1:A:68:ILE:HG23	1:A:79:TYR:HE2	36	0.14	0.02	0.14
(3,1604)	1:A:68:ILE:HG21	1:A:79:TYR:HE1	36	0.14	0.02	0.14
(3,1604)	1:A:68:ILE:HG21	1:A:79:TYR:HE2	36	0.14	0.02	0.14
(3,1604)	1:A:68:ILE:HG22	1:A:79:TYR:HE1	36	0.14	0.02	0.14
(3,1604)	1:A:68:ILE:HG22	1:A:79:TYR:HE2	36	0.14	0.02	0.14
(3,1604)	1:A:68:ILE:HG23	1:A:79:TYR:HE1	36	0.14	0.02	0.14
(3,1604)	1:A:68:ILE:HG23	1:A:79:TYR:HE2	36	0.14	0.02	0.14
(1,3209)	1:A:57:PHE:HZ	1:A:55:TYR:HD1	36	0.14	0.03	0.13
(1,3209)	1:A:57:PHE:HZ	1:A:55:TYR:HD2	36	0.14	0.03	0.13
(3,3215)	1:A:57:PHE:HZ	1:A:55:TYR:HD1	36	0.14	0.03	0.13
(3,3215)	1:A:57:PHE:HZ	1:A:55:TYR:HD2	36	0.14	0.03	0.13
(1,201)	1:A:90:GLU:H	1:A:89:GLY:HA2	36	0.14	0.02	0.13
(3,201)	1:A:90:GLU:H	1:A:89:GLY:HA2	36	0.14	0.02	0.13
(1,1538)	1:A:39:ILE:HG21	1:A:39:ILE:H	36	0.14	0.01	0.14
(1,1538)	1:A:39:ILE:HG22	1:A:39:ILE:H	36	0.14	0.01	0.14
(1,1538)	1:A:39:ILE:HG23	1:A:39:ILE:H	36	0.14	0.01	0.14
(3,1542)	1:A:39:ILE:HG21	1:A:39:ILE:H	36	0.14	0.01	0.14
(3,1542)	1:A:39:ILE:HG22	1:A:39:ILE:H	36	0.14	0.01	0.14
(3,1542)	1:A:39:ILE:HG23	1:A:39:ILE:H	36	0.14	0.01	0.14
(1,1052)	1:A:26:SER:H	1:A:25:GLN:HG2	36	0.13	0.01	0.13
(3,1051)	1:A:26:SER:H	1:A:25:GLN:HG2	36	0.13	0.01	0.13
(1,2424)	1:A:39:ILE:HB	1:A:39:ILE:HD11	36	0.11	0.0	0.11
(1,2424)	1:A:39:ILE:HB	1:A:39:ILE:HD12	36	0.11	0.0	0.11
(1,2424)	1:A:39:ILE:HB	1:A:39:ILE:HD13	36	0.11	0.0	0.11
(3,2427)	1:A:39:ILE:HB	1:A:39:ILE:HD11	36	0.11	0.0	0.11

*Continued on next page...*

*Continued from previous page...*

Key	Atom-1	Atom-2	Models <sup>1</sup>	Mean (Å)	SD <sup>1</sup> (Å)	Median (Å)
(3,2427)	1:A:39:ILE:HB	1:A:39:ILE:HD12	36	0.11	0.0	0.11
(3,2427)	1:A:39:ILE:HB	1:A:39:ILE:HD13	36	0.11	0.0	0.11
(1,2322)	1:A:80:SER:HB2	1:A:81:VAL:H	35	0.22	0.02	0.22
(3,2325)	1:A:80:SER:HB2	1:A:81:VAL:H	35	0.22	0.02	0.22
(1,2041)	1:A:66:MET:HE1	1:A:29:PHE:HE1	35	0.2	0.05	0.22
(1,2041)	1:A:66:MET:HE1	1:A:29:PHE:HE2	35	0.2	0.05	0.22
(1,2041)	1:A:66:MET:HE2	1:A:29:PHE:HE1	35	0.2	0.05	0.22
(1,2041)	1:A:66:MET:HE2	1:A:29:PHE:HE2	35	0.2	0.05	0.22
(1,2041)	1:A:66:MET:HE3	1:A:29:PHE:HE1	35	0.2	0.05	0.22
(1,2041)	1:A:66:MET:HE3	1:A:29:PHE:HE2	35	0.2	0.05	0.22
(3,2046)	1:A:66:MET:HE1	1:A:29:PHE:HE1	35	0.2	0.05	0.22
(3,2046)	1:A:66:MET:HE1	1:A:29:PHE:HE2	35	0.2	0.05	0.22
(3,2046)	1:A:66:MET:HE2	1:A:29:PHE:HE1	35	0.2	0.05	0.22
(3,2046)	1:A:66:MET:HE2	1:A:29:PHE:HE2	35	0.2	0.05	0.22
(3,2046)	1:A:66:MET:HE3	1:A:29:PHE:HE1	35	0.2	0.05	0.22
(3,2046)	1:A:66:MET:HE3	1:A:29:PHE:HE2	35	0.2	0.05	0.22
(1,529)	1:A:99:GLY:H	1:A:76:GLU:HB2	35	0.16	0.02	0.16
(3,529)	1:A:99:GLY:H	1:A:76:GLU:HB2	35	0.16	0.02	0.16
(1,3092)	1:A:66:MET:HE1	1:A:55:TYR:HE1	35	0.14	0.02	0.14
(1,3092)	1:A:66:MET:HE1	1:A:55:TYR:HE2	35	0.14	0.02	0.14
(1,3092)	1:A:66:MET:HE2	1:A:55:TYR:HE1	35	0.14	0.02	0.14
(1,3092)	1:A:66:MET:HE2	1:A:55:TYR:HE2	35	0.14	0.02	0.14
(1,3092)	1:A:66:MET:HE3	1:A:55:TYR:HE1	35	0.14	0.02	0.14
(1,3092)	1:A:66:MET:HE3	1:A:55:TYR:HE2	35	0.14	0.02	0.14
(3,3098)	1:A:66:MET:HE1	1:A:55:TYR:HE1	35	0.14	0.02	0.14
(3,3098)	1:A:66:MET:HE1	1:A:55:TYR:HE2	35	0.14	0.02	0.14
(3,3098)	1:A:66:MET:HE2	1:A:55:TYR:HE1	35	0.14	0.02	0.14
(3,3098)	1:A:66:MET:HE2	1:A:55:TYR:HE2	35	0.14	0.02	0.14
(3,3098)	1:A:66:MET:HE3	1:A:55:TYR:HE1	35	0.14	0.02	0.14
(3,3098)	1:A:66:MET:HE3	1:A:55:TYR:HE2	35	0.14	0.02	0.14
(1,1222)	1:A:97:LEU:H	1:A:97:LEU:HD21	35	0.12	0.01	0.12
(1,1222)	1:A:97:LEU:H	1:A:97:LEU:HD22	35	0.12	0.01	0.12
(1,1222)	1:A:97:LEU:H	1:A:97:LEU:HD23	35	0.12	0.01	0.12
(3,1226)	1:A:97:LEU:H	1:A:97:LEU:HD21	35	0.12	0.01	0.12
(3,1226)	1:A:97:LEU:H	1:A:97:LEU:HD22	35	0.12	0.01	0.12
(3,1226)	1:A:97:LEU:H	1:A:97:LEU:HD23	35	0.12	0.01	0.12
(1,685)	1:A:23:GLU:H	1:A:23:GLU:HG3	34	0.25	0.01	0.24
(3,685)	1:A:23:GLU:H	1:A:23:GLU:HG3	34	0.25	0.01	0.24
(1,100)	1:A:22:SER:H	1:A:21:VAL:HB	34	0.18	0.01	0.18
(3,102)	1:A:22:SER:H	1:A:21:VAL:HB	34	0.18	0.01	0.18
(1,1190)	1:A:22:SER:H	1:A:21:VAL:HG21	34	0.16	0.01	0.17
(1,1190)	1:A:22:SER:H	1:A:21:VAL:HG22	34	0.16	0.01	0.17

*Continued on next page...*

*Continued from previous page...*

Key	Atom-1	Atom-2	Models <sup>1</sup>	Mean (Å)	SD <sup>1</sup> (Å)	Median (Å)
(1,1190)	1:A:22:SER:H	1:A:21:VAL:HG23	34	0.16	0.01	0.17
(3,1194)	1:A:22:SER:H	1:A:21:VAL:HG21	34	0.16	0.01	0.17
(3,1194)	1:A:22:SER:H	1:A:21:VAL:HG22	34	0.16	0.01	0.17
(3,1194)	1:A:22:SER:H	1:A:21:VAL:HG23	34	0.16	0.01	0.17
(1,2402)	1:A:66:MET:HE1	1:A:29:PHE:HZ	34	0.16	0.03	0.17
(1,2402)	1:A:66:MET:HE2	1:A:29:PHE:HZ	34	0.16	0.03	0.17
(1,2402)	1:A:66:MET:HE3	1:A:29:PHE:HZ	34	0.16	0.03	0.17
(3,2405)	1:A:66:MET:HE1	1:A:29:PHE:HZ	34	0.16	0.03	0.17
(3,2405)	1:A:66:MET:HE2	1:A:29:PHE:HZ	34	0.16	0.03	0.17
(3,2405)	1:A:66:MET:HE3	1:A:29:PHE:HZ	34	0.16	0.03	0.17
(1,2754)	1:A:90:GLU:HB3	1:A:91:ALA:H	34	0.16	0.03	0.16
(3,2761)	1:A:90:GLU:HB3	1:A:91:ALA:H	34	0.16	0.03	0.16
(1,1590)	1:A:68:ILE:HB	1:A:71:VAL:HG21	34	0.16	0.02	0.16
(1,1590)	1:A:68:ILE:HB	1:A:71:VAL:HG22	34	0.16	0.02	0.16
(1,1590)	1:A:68:ILE:HB	1:A:71:VAL:HG23	34	0.16	0.02	0.16
(3,1594)	1:A:68:ILE:HB	1:A:71:VAL:HG21	34	0.16	0.02	0.16
(3,1594)	1:A:68:ILE:HB	1:A:71:VAL:HG22	34	0.16	0.02	0.16
(3,1594)	1:A:68:ILE:HB	1:A:71:VAL:HG23	34	0.16	0.02	0.16
(1,549)	1:A:71:VAL:H	1:A:70:ASN:HB2	34	0.16	0.04	0.13
(3,549)	1:A:71:VAL:H	1:A:70:ASN:HB2	34	0.16	0.04	0.13
(1,3116)	1:A:55:TYR:HE1	1:A:68:ILE:HG21	34	0.14	0.02	0.15
(1,3116)	1:A:55:TYR:HE1	1:A:68:ILE:HG22	34	0.14	0.02	0.15
(1,3116)	1:A:55:TYR:HE1	1:A:68:ILE:HG23	34	0.14	0.02	0.15
(1,3116)	1:A:55:TYR:HE2	1:A:68:ILE:HG21	34	0.14	0.02	0.15
(1,3116)	1:A:55:TYR:HE2	1:A:68:ILE:HG22	34	0.14	0.02	0.15
(1,3116)	1:A:55:TYR:HE2	1:A:68:ILE:HG23	34	0.14	0.02	0.15
(3,3122)	1:A:55:TYR:HE1	1:A:68:ILE:HG21	34	0.14	0.02	0.15
(3,3122)	1:A:55:TYR:HE1	1:A:68:ILE:HG22	34	0.14	0.02	0.15
(3,3122)	1:A:55:TYR:HE1	1:A:68:ILE:HG23	34	0.14	0.02	0.15
(3,3122)	1:A:55:TYR:HE2	1:A:68:ILE:HG21	34	0.14	0.02	0.15
(3,3122)	1:A:55:TYR:HE2	1:A:68:ILE:HG22	34	0.14	0.02	0.15
(3,3122)	1:A:55:TYR:HE2	1:A:68:ILE:HG23	34	0.14	0.02	0.15
(1,3100)	1:A:79:TYR:HE1	1:A:55:TYR:HD1	34	0.14	0.02	0.13
(1,3100)	1:A:79:TYR:HE1	1:A:55:TYR:HD2	34	0.14	0.02	0.13
(1,3100)	1:A:79:TYR:HE2	1:A:55:TYR:HD1	34	0.14	0.02	0.13
(1,3100)	1:A:79:TYR:HE2	1:A:55:TYR:HD2	34	0.14	0.02	0.13
(3,3106)	1:A:79:TYR:HE1	1:A:55:TYR:HD1	34	0.14	0.02	0.13
(3,3106)	1:A:79:TYR:HE1	1:A:55:TYR:HD2	34	0.14	0.02	0.13
(3,3106)	1:A:79:TYR:HE2	1:A:55:TYR:HD1	34	0.14	0.02	0.13
(3,3106)	1:A:79:TYR:HE2	1:A:55:TYR:HD2	34	0.14	0.02	0.13
(1,547)	1:A:71:VAL:H	1:A:71:VAL:HA	34	0.12	0.0	0.12
(3,547)	1:A:71:VAL:H	1:A:71:VAL:HA	34	0.12	0.0	0.12

*Continued on next page...*

Continued from previous page...

Key	Atom-1	Atom-2	Models <sup>1</sup>	Mean (Å)	SD <sup>1</sup> (Å)	Median (Å)
(1,551)	1:A:71:VAL:H	1:A:71:VAL:HG11	34	0.11	0.0	0.11
(1,551)	1:A:71:VAL:H	1:A:71:VAL:HG12	34	0.11	0.0	0.11
(1,551)	1:A:71:VAL:H	1:A:71:VAL:HG13	34	0.11	0.0	0.11
(3,551)	1:A:71:VAL:H	1:A:71:VAL:HG11	34	0.11	0.0	0.11
(3,551)	1:A:71:VAL:H	1:A:71:VAL:HG12	34	0.11	0.0	0.11
(3,551)	1:A:71:VAL:H	1:A:71:VAL:HG13	34	0.11	0.0	0.11
(1,1678)	1:A:85:LEU:HD11	1:A:85:LEU:HA	33	0.21	0.05	0.22
(1,1678)	1:A:85:LEU:HD12	1:A:85:LEU:HA	33	0.21	0.05	0.22
(1,1678)	1:A:85:LEU:HD13	1:A:85:LEU:HA	33	0.21	0.05	0.22
(3,1682)	1:A:85:LEU:HD11	1:A:85:LEU:HA	33	0.21	0.05	0.22
(3,1682)	1:A:85:LEU:HD12	1:A:85:LEU:HA	33	0.21	0.05	0.22
(3,1682)	1:A:85:LEU:HD13	1:A:85:LEU:HA	33	0.21	0.05	0.22
(1,987)	1:A:12:PHE:H	1:A:11:GLN:HB2	33	0.14	0.02	0.14
(3,988)	1:A:12:PHE:H	1:A:11:GLN:HB2	33	0.14	0.02	0.14
(1,1695)	1:A:101:LEU:HD11	1:A:101:LEU:HA	32	0.19	0.0	0.19
(1,1695)	1:A:101:LEU:HD12	1:A:101:LEU:HA	32	0.19	0.0	0.19
(1,1695)	1:A:101:LEU:HD13	1:A:101:LEU:HA	32	0.19	0.0	0.19
(3,1699)	1:A:101:LEU:HD11	1:A:101:LEU:HA	32	0.19	0.0	0.19
(3,1699)	1:A:101:LEU:HD12	1:A:101:LEU:HA	32	0.19	0.0	0.19
(3,1699)	1:A:101:LEU:HD13	1:A:101:LEU:HA	32	0.19	0.0	0.19
(1,3012)	1:A:30:GLU:HG3	1:A:28:THR:HG21	32	0.13	0.01	0.12
(1,3012)	1:A:30:GLU:HG3	1:A:28:THR:HG22	32	0.13	0.01	0.12
(1,3012)	1:A:30:GLU:HG3	1:A:28:THR:HG23	32	0.13	0.01	0.12
(3,3020)	1:A:30:GLU:HG3	1:A:28:THR:HG21	32	0.13	0.01	0.12
(3,3020)	1:A:30:GLU:HG3	1:A:28:THR:HG22	32	0.13	0.01	0.12
(3,3020)	1:A:30:GLU:HG3	1:A:28:THR:HG23	32	0.13	0.01	0.12
(1,2699)	1:A:23:GLU:HA	1:A:24:HIS:HA	32	0.12	0.01	0.12
(3,2703)	1:A:23:GLU:HA	1:A:24:HIS:HA	32	0.12	0.01	0.12
(1,2431)	1:A:82:ILE:HB	1:A:41:THR:H	31	0.16	0.04	0.15
(3,2434)	1:A:82:ILE:HB	1:A:41:THR:H	31	0.16	0.04	0.15
(1,3134)	1:A:65:TYR:HE1	1:A:30:GLU:HB2	31	0.15	0.03	0.15
(1,3134)	1:A:65:TYR:HE2	1:A:30:GLU:HB2	31	0.15	0.03	0.15
(3,3140)	1:A:65:TYR:HE1	1:A:30:GLU:HB2	31	0.15	0.03	0.15
(3,3140)	1:A:65:TYR:HE2	1:A:30:GLU:HB2	31	0.15	0.03	0.15
(1,1020)	1:A:48:GLU:H	1:A:48:GLU:HG3	31	0.13	0.02	0.13
(3,1019)	1:A:48:GLU:H	1:A:48:GLU:HG3	31	0.13	0.02	0.13
(1,1708)	1:A:49:LEU:HD21	1:A:49:LEU:H	31	0.12	0.01	0.12
(1,1708)	1:A:49:LEU:HD22	1:A:49:LEU:H	31	0.12	0.01	0.12
(1,1708)	1:A:49:LEU:HD23	1:A:49:LEU:H	31	0.12	0.01	0.12
(3,1712)	1:A:49:LEU:HD21	1:A:49:LEU:H	31	0.12	0.01	0.12
(3,1712)	1:A:49:LEU:HD22	1:A:49:LEU:H	31	0.12	0.01	0.12
(3,1712)	1:A:49:LEU:HD23	1:A:49:LEU:H	31	0.12	0.01	0.12

Continued on next page...

Continued from previous page...

Key	Atom-1	Atom-2	Models <sup>1</sup>	Mean (Å)	SD <sup>1</sup> (Å)	Median (Å)
(1,2996)	1:A:15:ARG:HG2	1:A:93:SER:HB3	30	0.16	0.03	0.16
(3,3004)	1:A:15:ARG:HG2	1:A:93:SER:HB3	30	0.16	0.03	0.16
(1,1387)	1:A:91:ALA:HB1	1:A:12:PHE:HZ	30	0.15	0.03	0.14
(1,1387)	1:A:91:ALA:HB2	1:A:12:PHE:HZ	30	0.15	0.03	0.14
(1,1387)	1:A:91:ALA:HB3	1:A:12:PHE:HZ	30	0.15	0.03	0.14
(3,1391)	1:A:91:ALA:HB1	1:A:12:PHE:HZ	30	0.15	0.03	0.14
(3,1391)	1:A:91:ALA:HB2	1:A:12:PHE:HZ	30	0.15	0.03	0.14
(3,1391)	1:A:91:ALA:HB3	1:A:12:PHE:HZ	30	0.15	0.03	0.14
(1,941)	1:A:34:SER:H	1:A:12:PHE:HA	30	0.14	0.03	0.14
(3,942)	1:A:34:SER:H	1:A:12:PHE:HA	30	0.14	0.03	0.14
(1,2021)	1:A:50:THR:HG21	1:A:48:GLU:HG3	30	0.13	0.02	0.12
(1,2021)	1:A:50:THR:HG22	1:A:48:GLU:HG3	30	0.13	0.02	0.12
(1,2021)	1:A:50:THR:HG23	1:A:48:GLU:HG3	30	0.13	0.02	0.12
(3,2026)	1:A:50:THR:HG21	1:A:48:GLU:HG3	30	0.13	0.02	0.12
(3,2026)	1:A:50:THR:HG22	1:A:48:GLU:HG3	30	0.13	0.02	0.12
(3,2026)	1:A:50:THR:HG23	1:A:48:GLU:HG3	30	0.13	0.02	0.12
(1,1379)	1:A:83:ALA:HB1	1:A:91:ALA:HB1	30	0.13	0.02	0.12
(1,1379)	1:A:83:ALA:HB1	1:A:91:ALA:HB2	30	0.13	0.02	0.12
(1,1379)	1:A:83:ALA:HB1	1:A:91:ALA:HB3	30	0.13	0.02	0.12
(1,1379)	1:A:83:ALA:HB2	1:A:91:ALA:HB1	30	0.13	0.02	0.12
(1,1379)	1:A:83:ALA:HB2	1:A:91:ALA:HB2	30	0.13	0.02	0.12
(1,1379)	1:A:83:ALA:HB2	1:A:91:ALA:HB3	30	0.13	0.02	0.12
(1,1379)	1:A:83:ALA:HB3	1:A:91:ALA:HB1	30	0.13	0.02	0.12
(1,1379)	1:A:83:ALA:HB3	1:A:91:ALA:HB2	30	0.13	0.02	0.12
(1,1379)	1:A:83:ALA:HB3	1:A:91:ALA:HB3	30	0.13	0.02	0.12
(1,1384)	1:A:91:ALA:HB1	1:A:83:ALA:HB1	30	0.13	0.02	0.12
(1,1384)	1:A:91:ALA:HB1	1:A:83:ALA:HB2	30	0.13	0.02	0.12
(1,1384)	1:A:91:ALA:HB1	1:A:83:ALA:HB3	30	0.13	0.02	0.12
(1,1384)	1:A:91:ALA:HB2	1:A:83:ALA:HB1	30	0.13	0.02	0.12
(1,1384)	1:A:91:ALA:HB2	1:A:83:ALA:HB2	30	0.13	0.02	0.12
(1,1384)	1:A:91:ALA:HB2	1:A:83:ALA:HB3	30	0.13	0.02	0.12
(1,1384)	1:A:91:ALA:HB3	1:A:83:ALA:HB1	30	0.13	0.02	0.12
(1,1384)	1:A:91:ALA:HB3	1:A:83:ALA:HB2	30	0.13	0.02	0.12
(1,1384)	1:A:91:ALA:HB3	1:A:83:ALA:HB3	30	0.13	0.02	0.12
(3,1383)	1:A:83:ALA:HB1	1:A:91:ALA:HB1	30	0.13	0.02	0.12
(3,1383)	1:A:83:ALA:HB1	1:A:91:ALA:HB2	30	0.13	0.02	0.12
(3,1383)	1:A:83:ALA:HB1	1:A:91:ALA:HB3	30	0.13	0.02	0.12
(3,1383)	1:A:83:ALA:HB2	1:A:91:ALA:HB1	30	0.13	0.02	0.12
(3,1383)	1:A:83:ALA:HB2	1:A:91:ALA:HB2	30	0.13	0.02	0.12
(3,1383)	1:A:83:ALA:HB2	1:A:91:ALA:HB3	30	0.13	0.02	0.12
(3,1383)	1:A:83:ALA:HB3	1:A:91:ALA:HB1	30	0.13	0.02	0.12
(3,1383)	1:A:83:ALA:HB3	1:A:91:ALA:HB2	30	0.13	0.02	0.12

Continued on next page...

*Continued from previous page...*

Key	Atom-1	Atom-2	Models <sup>1</sup>	Mean (Å)	SD <sup>1</sup> (Å)	Median (Å)
(3,1383)	1:A:83:ALA:HB3	1:A:91:ALA:HB3	30	0.13	0.02	0.12
(3,1388)	1:A:91:ALA:HB1	1:A:83:ALA:HB1	30	0.13	0.02	0.12
(3,1388)	1:A:91:ALA:HB1	1:A:83:ALA:HB2	30	0.13	0.02	0.12
(3,1388)	1:A:91:ALA:HB1	1:A:83:ALA:HB3	30	0.13	0.02	0.12
(3,1388)	1:A:91:ALA:HB2	1:A:83:ALA:HB1	30	0.13	0.02	0.12
(3,1388)	1:A:91:ALA:HB2	1:A:83:ALA:HB2	30	0.13	0.02	0.12
(3,1388)	1:A:91:ALA:HB2	1:A:83:ALA:HB3	30	0.13	0.02	0.12
(3,1388)	1:A:91:ALA:HB3	1:A:83:ALA:HB1	30	0.13	0.02	0.12
(3,1388)	1:A:91:ALA:HB3	1:A:83:ALA:HB2	30	0.13	0.02	0.12
(3,1388)	1:A:91:ALA:HB3	1:A:83:ALA:HB3	30	0.13	0.02	0.12
(1,1919)	1:A:50:THR:HG21	1:A:51:GLU:H	30	0.12	0.01	0.12
(1,1919)	1:A:50:THR:HG22	1:A:51:GLU:H	30	0.12	0.01	0.12
(1,1919)	1:A:50:THR:HG23	1:A:51:GLU:H	30	0.12	0.01	0.12
(3,1922)	1:A:50:THR:HG21	1:A:51:GLU:H	30	0.12	0.01	0.12
(3,1922)	1:A:50:THR:HG22	1:A:51:GLU:H	30	0.12	0.01	0.12
(3,1922)	1:A:50:THR:HG23	1:A:51:GLU:H	30	0.12	0.01	0.12
(1,423)	1:A:69:HIS:H	1:A:69:HIS:HD2	29	0.23	0.02	0.22
(3,423)	1:A:69:HIS:H	1:A:69:HIS:HD2	29	0.23	0.02	0.22
(1,2004)	1:A:28:THR:HG21	1:A:65:TYR:HB2	29	0.14	0.03	0.14
(1,2004)	1:A:28:THR:HG22	1:A:65:TYR:HB2	29	0.14	0.03	0.14
(1,2004)	1:A:28:THR:HG23	1:A:65:TYR:HB2	29	0.14	0.03	0.14
(3,2007)	1:A:28:THR:HG21	1:A:65:TYR:HB2	29	0.14	0.03	0.14
(3,2007)	1:A:28:THR:HG22	1:A:65:TYR:HB2	29	0.14	0.03	0.14
(3,2007)	1:A:28:THR:HG23	1:A:65:TYR:HB2	29	0.14	0.03	0.14
(1,1899)	1:A:49:LEU:HD11	1:A:43:TYR:HA	29	0.14	0.02	0.14
(1,1899)	1:A:49:LEU:HD12	1:A:43:TYR:HA	29	0.14	0.02	0.14
(1,1899)	1:A:49:LEU:HD13	1:A:43:TYR:HA	29	0.14	0.02	0.14
(3,1902)	1:A:49:LEU:HD11	1:A:43:TYR:HA	29	0.14	0.02	0.14
(3,1902)	1:A:49:LEU:HD12	1:A:43:TYR:HA	29	0.14	0.02	0.14
(3,1902)	1:A:49:LEU:HD13	1:A:43:TYR:HA	29	0.14	0.02	0.14
(1,1295)	1:A:40:VAL:HB	1:A:41:THR:H	29	0.13	0.02	0.12
(3,1299)	1:A:40:VAL:HB	1:A:41:THR:H	29	0.13	0.02	0.12
(1,726)	1:A:49:LEU:H	1:A:48:GLU:HG3	29	0.13	0.02	0.13
(3,726)	1:A:49:LEU:H	1:A:48:GLU:HG3	29	0.13	0.02	0.13
(1,2403)	1:A:66:MET:HE1	1:A:42:TRP:H	28	0.15	0.01	0.15
(1,2403)	1:A:66:MET:HE2	1:A:42:TRP:H	28	0.15	0.01	0.15
(1,2403)	1:A:66:MET:HE3	1:A:42:TRP:H	28	0.15	0.01	0.15
(3,2406)	1:A:66:MET:HE1	1:A:42:TRP:H	28	0.15	0.01	0.15
(3,2406)	1:A:66:MET:HE2	1:A:42:TRP:H	28	0.15	0.01	0.15
(3,2406)	1:A:66:MET:HE3	1:A:42:TRP:H	28	0.15	0.01	0.15
(1,2931)	1:A:26:SER:HA	1:A:70:ASN:H	28	0.14	0.03	0.13
(3,2938)	1:A:26:SER:HA	1:A:70:ASN:H	28	0.14	0.03	0.13

*Continued on next page...*



Continued from previous page...

Key	Atom-1	Atom-2	Models <sup>1</sup>	Mean (Å)	SD <sup>1</sup> (Å)	Median (Å)
(1,230)	1:A:13:THR:H	1:A:12:PHE:HD1	28	0.13	0.02	0.12
(1,230)	1:A:13:THR:H	1:A:12:PHE:HD2	28	0.13	0.02	0.12
(3,230)	1:A:13:THR:H	1:A:12:PHE:HD1	28	0.13	0.02	0.12
(3,230)	1:A:13:THR:H	1:A:12:PHE:HD2	28	0.13	0.02	0.12
(1,888)	1:A:80:SER:H	1:A:43:TYR:HB3	27	0.17	0.03	0.16
(3,889)	1:A:80:SER:H	1:A:43:TYR:HB3	27	0.17	0.03	0.16
(1,3082)	1:A:97:LEU:HB3	1:A:29:PHE:HE1	27	0.14	0.02	0.14
(1,3082)	1:A:97:LEU:HB3	1:A:29:PHE:HE2	27	0.14	0.02	0.14
(3,3088)	1:A:97:LEU:HB3	1:A:29:PHE:HE1	27	0.14	0.02	0.14
(3,3088)	1:A:97:LEU:HB3	1:A:29:PHE:HE2	27	0.14	0.02	0.14
(1,933)	1:A:98:LYS:H	1:A:20:VAL:HG11	27	0.13	0.02	0.13
(1,933)	1:A:98:LYS:H	1:A:20:VAL:HG12	27	0.13	0.02	0.13
(1,933)	1:A:98:LYS:H	1:A:20:VAL:HG13	27	0.13	0.02	0.13
(3,934)	1:A:98:LYS:H	1:A:20:VAL:HG11	27	0.13	0.02	0.13
(3,934)	1:A:98:LYS:H	1:A:20:VAL:HG12	27	0.13	0.02	0.13
(3,934)	1:A:98:LYS:H	1:A:20:VAL:HG13	27	0.13	0.02	0.13
(1,1349)	1:A:16:ILE:HD11	1:A:17:GLN:H	27	0.12	0.01	0.12
(1,1349)	1:A:16:ILE:HD12	1:A:17:GLN:H	27	0.12	0.01	0.12
(1,1349)	1:A:16:ILE:HD13	1:A:17:GLN:H	27	0.12	0.01	0.12
(3,22)	1:A:89:GLY:H	1:A:85:LEU:H	26	0.78	0.31	0.91
(1,3190)	1:A:79:TYR:HD1	1:A:29:PHE:HE1	26	0.14	0.03	0.15
(1,3190)	1:A:79:TYR:HD1	1:A:29:PHE:HE2	26	0.14	0.03	0.15
(1,3190)	1:A:79:TYR:HD2	1:A:29:PHE:HE1	26	0.14	0.03	0.15
(1,3190)	1:A:79:TYR:HD2	1:A:29:PHE:HE2	26	0.14	0.03	0.15
(3,3196)	1:A:79:TYR:HD1	1:A:29:PHE:HE1	26	0.14	0.03	0.15
(3,3196)	1:A:79:TYR:HD1	1:A:29:PHE:HE2	26	0.14	0.03	0.15
(3,3196)	1:A:79:TYR:HD2	1:A:29:PHE:HE1	26	0.14	0.03	0.15
(3,3196)	1:A:79:TYR:HD2	1:A:29:PHE:HE2	26	0.14	0.03	0.15
(1,1990)	1:A:20:VAL:HG11	1:A:100:GLU:HB3	26	0.13	0.02	0.13
(1,1990)	1:A:20:VAL:HG12	1:A:100:GLU:HB3	26	0.13	0.02	0.13
(1,1990)	1:A:20:VAL:HG13	1:A:100:GLU:HB3	26	0.13	0.02	0.13
(3,1993)	1:A:20:VAL:HG11	1:A:100:GLU:HB3	26	0.13	0.02	0.13
(3,1993)	1:A:20:VAL:HG12	1:A:100:GLU:HB3	26	0.13	0.02	0.13
(3,1993)	1:A:20:VAL:HG13	1:A:100:GLU:HB3	26	0.13	0.02	0.13
(1,2802)	1:A:15:ARG:HD3	1:A:15:ARG:HB2	25	0.19	0.03	0.19
(3,2809)	1:A:15:ARG:HD3	1:A:15:ARG:HB2	25	0.19	0.03	0.19
(1,1508)	1:A:66:MET:HE1	1:A:42:TRP:HZ3	25	0.15	0.02	0.15
(1,1508)	1:A:66:MET:HE2	1:A:42:TRP:HZ3	25	0.15	0.02	0.15
(1,1508)	1:A:66:MET:HE3	1:A:42:TRP:HZ3	25	0.15	0.02	0.15
(3,1512)	1:A:66:MET:HE1	1:A:42:TRP:HZ3	25	0.15	0.02	0.15
(3,1512)	1:A:66:MET:HE2	1:A:42:TRP:HZ3	25	0.15	0.02	0.15
(3,1512)	1:A:66:MET:HE3	1:A:42:TRP:HZ3	25	0.15	0.02	0.15

Continued on next page...

Continued from previous page...

Key	Atom-1	Atom-2	Models <sup>1</sup>	Mean (Å)	SD <sup>1</sup> (Å)	Median (Å)
(1,899)	1:A:44:LYS:H	1:A:43:TYR:HB2	25	0.12	0.01	0.12
(3,900)	1:A:44:LYS:H	1:A:43:TYR:HB2	25	0.12	0.01	0.12
(3,2749)	1:A:86:GLU:HG2	1:A:87:PRO:HA	24	1.94	0.68	2.17
(3,32)	1:A:88:ARG:H	1:A:86:GLU:HG2	24	1.85	0.79	2.36
(1,2437)	1:A:90:GLU:HA	1:A:90:GLU:HG3	24	0.28	0.0	0.28
(1,2756)	1:A:90:GLU:HG3	1:A:90:GLU:HA	24	0.28	0.0	0.28
(3,2440)	1:A:90:GLU:HA	1:A:90:GLU:HG3	24	0.28	0.0	0.28
(3,2763)	1:A:90:GLU:HG3	1:A:90:GLU:HA	24	0.28	0.0	0.28
(1,2937)	1:A:30:GLU:HB3	1:A:65:TYR:HD1	24	0.13	0.02	0.13
(1,2937)	1:A:30:GLU:HB3	1:A:65:TYR:HD2	24	0.13	0.02	0.13
(1,3137)	1:A:65:TYR:HD1	1:A:30:GLU:HB3	24	0.13	0.02	0.13
(1,3137)	1:A:65:TYR:HD2	1:A:30:GLU:HB3	24	0.13	0.02	0.13
(3,2944)	1:A:30:GLU:HB3	1:A:65:TYR:HD1	24	0.13	0.02	0.13
(3,2944)	1:A:30:GLU:HB3	1:A:65:TYR:HD2	24	0.13	0.02	0.13
(3,3143)	1:A:65:TYR:HD1	1:A:30:GLU:HB3	24	0.13	0.02	0.13
(3,3143)	1:A:65:TYR:HD2	1:A:30:GLU:HB3	24	0.13	0.02	0.13
(1,2077)	1:A:97:LEU:HD11	1:A:29:PHE:HE1	24	0.13	0.02	0.12
(1,2077)	1:A:97:LEU:HD11	1:A:29:PHE:HE2	24	0.13	0.02	0.12
(1,2077)	1:A:97:LEU:HD12	1:A:29:PHE:HE1	24	0.13	0.02	0.12
(1,2077)	1:A:97:LEU:HD12	1:A:29:PHE:HE2	24	0.13	0.02	0.12
(1,2077)	1:A:97:LEU:HD13	1:A:29:PHE:HE1	24	0.13	0.02	0.12
(1,2077)	1:A:97:LEU:HD13	1:A:29:PHE:HE2	24	0.13	0.02	0.12
(3,2082)	1:A:97:LEU:HD11	1:A:29:PHE:HE1	24	0.13	0.02	0.12
(3,2082)	1:A:97:LEU:HD11	1:A:29:PHE:HE2	24	0.13	0.02	0.12
(3,2082)	1:A:97:LEU:HD12	1:A:29:PHE:HE1	24	0.13	0.02	0.12
(3,2082)	1:A:97:LEU:HD12	1:A:29:PHE:HE2	24	0.13	0.02	0.12
(3,2082)	1:A:97:LEU:HD13	1:A:29:PHE:HE1	24	0.13	0.02	0.12
(3,2082)	1:A:97:LEU:HD13	1:A:29:PHE:HE2	24	0.13	0.02	0.12
(3,2529)	1:A:87:PRO:HB3	1:A:86:GLU:HA	23	1.21	0.43	1.36
(1,2550)	1:A:92:ARG:HA	1:A:83:ALA:H	23	0.16	0.03	0.16
(3,2554)	1:A:92:ARG:HA	1:A:83:ALA:H	23	0.16	0.03	0.16
(1,1717)	1:A:38:ALA:HB1	1:A:33:VAL:HG11	23	0.15	0.03	0.15
(1,1717)	1:A:38:ALA:HB1	1:A:33:VAL:HG12	23	0.15	0.03	0.15
(1,1717)	1:A:38:ALA:HB1	1:A:33:VAL:HG13	23	0.15	0.03	0.15
(1,1717)	1:A:38:ALA:HB2	1:A:33:VAL:HG11	23	0.15	0.03	0.15
(1,1717)	1:A:38:ALA:HB2	1:A:33:VAL:HG12	23	0.15	0.03	0.15
(1,1717)	1:A:38:ALA:HB2	1:A:33:VAL:HG13	23	0.15	0.03	0.15
(1,1717)	1:A:38:ALA:HB3	1:A:33:VAL:HG11	23	0.15	0.03	0.15
(1,1717)	1:A:38:ALA:HB3	1:A:33:VAL:HG12	23	0.15	0.03	0.15
(1,1717)	1:A:38:ALA:HB3	1:A:33:VAL:HG13	23	0.15	0.03	0.15
(3,1721)	1:A:38:ALA:HB1	1:A:33:VAL:HG11	23	0.15	0.03	0.15
(3,1721)	1:A:38:ALA:HB1	1:A:33:VAL:HG12	23	0.15	0.03	0.15

Continued on next page...

Continued from previous page...

Key	Atom-1	Atom-2	Models <sup>1</sup>	Mean (Å)	SD <sup>1</sup> (Å)	Median (Å)
(3,1721)	1:A:38:ALA:HB1	1:A:33:VAL:HG13	23	0.15	0.03	0.15
(3,1721)	1:A:38:ALA:HB2	1:A:33:VAL:HG11	23	0.15	0.03	0.15
(3,1721)	1:A:38:ALA:HB2	1:A:33:VAL:HG12	23	0.15	0.03	0.15
(3,1721)	1:A:38:ALA:HB2	1:A:33:VAL:HG13	23	0.15	0.03	0.15
(3,1721)	1:A:38:ALA:HB3	1:A:33:VAL:HG11	23	0.15	0.03	0.15
(3,1721)	1:A:38:ALA:HB3	1:A:33:VAL:HG12	23	0.15	0.03	0.15
(3,1721)	1:A:38:ALA:HB3	1:A:33:VAL:HG13	23	0.15	0.03	0.15
(1,1510)	1:A:66:MET:HE1	1:A:42:TRP:HE1	23	0.13	0.02	0.13
(1,1510)	1:A:66:MET:HE2	1:A:42:TRP:HE1	23	0.13	0.02	0.13
(1,1510)	1:A:66:MET:HE3	1:A:42:TRP:HE1	23	0.13	0.02	0.13
(1,3176)	1:A:42:TRP:HE1	1:A:66:MET:HE1	23	0.13	0.02	0.13
(1,3176)	1:A:42:TRP:HE1	1:A:66:MET:HE2	23	0.13	0.02	0.13
(1,3176)	1:A:42:TRP:HE1	1:A:66:MET:HE3	23	0.13	0.02	0.13
(3,1514)	1:A:66:MET:HE1	1:A:42:TRP:HE1	23	0.13	0.02	0.13
(3,1514)	1:A:66:MET:HE2	1:A:42:TRP:HE1	23	0.13	0.02	0.13
(3,1514)	1:A:66:MET:HE3	1:A:42:TRP:HE1	23	0.13	0.02	0.13
(3,3182)	1:A:42:TRP:HE1	1:A:66:MET:HE1	23	0.13	0.02	0.13
(3,3182)	1:A:42:TRP:HE1	1:A:66:MET:HE2	23	0.13	0.02	0.13
(3,3182)	1:A:42:TRP:HE1	1:A:66:MET:HE3	23	0.13	0.02	0.13
(1,666)	1:A:72:THR:H	1:A:72:THR:HB	23	0.11	0.0	0.11
(3,666)	1:A:72:THR:H	1:A:72:THR:HB	23	0.11	0.0	0.11
(1,366)	1:A:18:ASN:H	1:A:18:ASN:HB3	22	0.21	0.01	0.2
(1,2236)	1:A:18:ASN:HB3	1:A:18:ASN:H	22	0.21	0.01	0.2
(3,366)	1:A:18:ASN:H	1:A:18:ASN:HB3	22	0.21	0.01	0.2
(3,2239)	1:A:18:ASN:HB3	1:A:18:ASN:H	22	0.21	0.01	0.2
(1,199)	1:A:90:GLU:H	1:A:10:ILE:HG21	22	0.18	0.06	0.16
(1,199)	1:A:90:GLU:H	1:A:10:ILE:HG22	22	0.18	0.06	0.16
(1,199)	1:A:90:GLU:H	1:A:10:ILE:HG23	22	0.18	0.06	0.16
(1,35)	1:A:88:ARG:H	1:A:88:ARG:HG2	22	0.14	0.02	0.14
(3,2748)	1:A:86:GLU:HG3	1:A:87:PRO:HA	21	1.66	0.95	2.23
(1,369)	1:A:18:ASN:H	1:A:17:GLN:HB2	21	0.14	0.05	0.12
(1,2649)	1:A:17:GLN:HB2	1:A:18:ASN:H	21	0.14	0.05	0.12
(3,369)	1:A:18:ASN:H	1:A:17:GLN:HB2	21	0.14	0.05	0.12
(3,2653)	1:A:17:GLN:HB2	1:A:18:ASN:H	21	0.14	0.05	0.12
(1,3013)	1:A:30:GLU:HG2	1:A:65:TYR:HD1	21	0.13	0.01	0.12
(1,3013)	1:A:30:GLU:HG2	1:A:65:TYR:HD2	21	0.13	0.01	0.12
(3,3021)	1:A:30:GLU:HG2	1:A:65:TYR:HD1	21	0.13	0.01	0.12
(3,3021)	1:A:30:GLU:HG2	1:A:65:TYR:HD2	21	0.13	0.01	0.12
(1,2416)	1:A:10:ILE:HB	1:A:9:PRO:HA	21	0.13	0.01	0.12
(3,2419)	1:A:10:ILE:HB	1:A:9:PRO:HA	21	0.13	0.01	0.12
(3,34)	1:A:88:ARG:H	1:A:86:GLU:HA	20	3.25	0.02	3.24
(3,2753)	1:A:86:GLU:HB2	1:A:87:PRO:HA	20	1.3	0.11	1.25

Continued on next page...

*Continued from previous page...*

Key	Atom-1	Atom-2	Models <sup>1</sup>	Mean (Å)	SD <sup>1</sup> (Å)	Median (Å)
(3,2753)	1:A:86:GLU:HB3	1:A:87:PRO:HA	20	1.3	0.11	1.25
(3,33)	1:A:88:ARG:H	1:A:86:GLU:HB2	20	1.22	0.22	1.14
(3,33)	1:A:88:ARG:H	1:A:86:GLU:HB3	20	1.22	0.22	1.14
(3,1149)	1:A:86:GLU:H	1:A:87:PRO:HA	20	0.84	0.05	0.82
(3,862)	1:A:86:GLU:H	1:A:85:LEU:H	20	0.34	0.01	0.34
(1,3048)	1:A:60:ASP:HB2	1:A:63:CYS:HB2	20	0.25	0.02	0.25
(3,3056)	1:A:60:ASP:HB2	1:A:63:CYS:HB2	20	0.25	0.02	0.25
(1,1935)	1:A:14:LYS:HE2	1:A:14:LYS:HD2	20	0.22	0.0	0.22
(3,1938)	1:A:14:LYS:HE2	1:A:14:LYS:HD2	20	0.22	0.0	0.22
(1,2534)	1:A:73:PRO:HD3	1:A:73:PRO:HB3	20	0.21	0.01	0.21
(3,2538)	1:A:73:PRO:HD3	1:A:73:PRO:HB3	20	0.21	0.01	0.21
(1,3069)	1:A:87:PRO:HD2	1:A:86:GLU:HB2	20	0.17	0.02	0.17
(1,3069)	1:A:87:PRO:HD2	1:A:86:GLU:HB3	20	0.17	0.02	0.17
(1,3131)	1:A:65:TYR:HE1	1:A:63:CYS:HB3	20	0.15	0.03	0.14
(1,3131)	1:A:65:TYR:HE2	1:A:63:CYS:HB3	20	0.15	0.03	0.14
(3,3137)	1:A:65:TYR:HE1	1:A:63:CYS:HB3	20	0.15	0.03	0.14
(3,3137)	1:A:65:TYR:HE2	1:A:63:CYS:HB3	20	0.15	0.03	0.14
(1,37)	1:A:88:ARG:H	1:A:88:ARG:HB3	20	0.13	0.01	0.13
(3,39)	1:A:88:ARG:H	1:A:88:ARG:HB3	20	0.13	0.01	0.13
(1,2974)	1:A:65:TYR:HA	1:A:42:TRP:HZ2	20	0.13	0.02	0.12
(3,2982)	1:A:65:TYR:HA	1:A:42:TRP:HZ2	20	0.13	0.02	0.12
(1,2265)	1:A:96:GLU:HB3	1:A:78:VAL:HG21	20	0.13	0.01	0.12
(1,2265)	1:A:96:GLU:HB3	1:A:78:VAL:HG22	20	0.13	0.01	0.12
(1,2265)	1:A:96:GLU:HB3	1:A:78:VAL:HG23	20	0.13	0.01	0.12
(3,2268)	1:A:96:GLU:HB3	1:A:78:VAL:HG21	20	0.13	0.01	0.12
(3,2268)	1:A:96:GLU:HB3	1:A:78:VAL:HG22	20	0.13	0.01	0.12
(3,2268)	1:A:96:GLU:HB3	1:A:78:VAL:HG23	20	0.13	0.01	0.12
(1,149)	1:A:45:GLY:H	1:A:46:PRO:HD3	19	0.27	0.04	0.28
(1,148)	1:A:45:GLY:H	1:A:46:PRO:HD2	19	0.14	0.02	0.14
(1,1513)	1:A:66:MET:HE1	1:A:29:PHE:H	19	0.13	0.02	0.13
(1,1513)	1:A:66:MET:HE2	1:A:29:PHE:H	19	0.13	0.02	0.13
(1,1513)	1:A:66:MET:HE3	1:A:29:PHE:H	19	0.13	0.02	0.13
(1,2145)	1:A:94:THR:HA	1:A:81:VAL:H	19	0.13	0.01	0.13
(3,1517)	1:A:66:MET:HE1	1:A:29:PHE:H	19	0.13	0.02	0.13
(3,1517)	1:A:66:MET:HE2	1:A:29:PHE:H	19	0.13	0.02	0.13
(3,1517)	1:A:66:MET:HE3	1:A:29:PHE:H	19	0.13	0.02	0.13
(3,2148)	1:A:94:THR:HA	1:A:81:VAL:H	19	0.13	0.01	0.13
(1,997)	1:A:79:TYR:H	1:A:94:THR:HG21	19	0.12	0.01	0.12
(1,997)	1:A:79:TYR:H	1:A:94:THR:HG22	19	0.12	0.01	0.12
(1,997)	1:A:79:TYR:H	1:A:94:THR:HG23	19	0.12	0.01	0.12
(3,998)	1:A:79:TYR:H	1:A:94:THR:HG21	19	0.12	0.01	0.12
(3,998)	1:A:79:TYR:H	1:A:94:THR:HG22	19	0.12	0.01	0.12

*Continued on next page...*

Continued from previous page...

Key	Atom-1	Atom-2	Models <sup>1</sup>	Mean (Å)	SD <sup>1</sup> (Å)	Median (Å)
(3,998)	1:A:79:TYR:H	1:A:94:THR:HG23	19	0.12	0.01	0.12
(1,1494)	1:A:81:VAL:HG11	1:A:12:PHE:HZ	19	0.12	0.01	0.12
(1,1494)	1:A:81:VAL:HG12	1:A:12:PHE:HZ	19	0.12	0.01	0.12
(1,1494)	1:A:81:VAL:HG13	1:A:12:PHE:HZ	19	0.12	0.01	0.12
(3,1498)	1:A:81:VAL:HG11	1:A:12:PHE:HZ	19	0.12	0.01	0.12
(3,1498)	1:A:81:VAL:HG12	1:A:12:PHE:HZ	19	0.12	0.01	0.12
(3,1498)	1:A:81:VAL:HG13	1:A:12:PHE:HZ	19	0.12	0.01	0.12
(1,1624)	1:A:82:ILE:HG21	1:A:90:GLU:HG2	18	0.19	0.05	0.21
(1,1624)	1:A:82:ILE:HG22	1:A:90:GLU:HG2	18	0.19	0.05	0.21
(1,1624)	1:A:82:ILE:HG23	1:A:90:GLU:HG2	18	0.19	0.05	0.21
(3,1628)	1:A:82:ILE:HG21	1:A:90:GLU:HG2	18	0.19	0.05	0.21
(3,1628)	1:A:82:ILE:HG22	1:A:90:GLU:HG2	18	0.19	0.05	0.21
(3,1628)	1:A:82:ILE:HG23	1:A:90:GLU:HG2	18	0.19	0.05	0.21
(1,488)	1:A:19:ILE:H	1:A:18:ASN:HB3	18	0.15	0.02	0.16
(3,488)	1:A:19:ILE:H	1:A:18:ASN:HB3	18	0.15	0.02	0.16
(1,2019)	1:A:49:LEU:HD11	1:A:57:PHE:HE1	18	0.14	0.02	0.15
(1,2019)	1:A:49:LEU:HD11	1:A:57:PHE:HE2	18	0.14	0.02	0.15
(1,2019)	1:A:49:LEU:HD12	1:A:57:PHE:HE1	18	0.14	0.02	0.15
(1,2019)	1:A:49:LEU:HD12	1:A:57:PHE:HE2	18	0.14	0.02	0.15
(1,2019)	1:A:49:LEU:HD13	1:A:57:PHE:HE1	18	0.14	0.02	0.15
(1,2019)	1:A:49:LEU:HD13	1:A:57:PHE:HE2	18	0.14	0.02	0.15
(3,2024)	1:A:49:LEU:HD11	1:A:57:PHE:HE1	18	0.14	0.02	0.15
(3,2024)	1:A:49:LEU:HD11	1:A:57:PHE:HE2	18	0.14	0.02	0.15
(3,2024)	1:A:49:LEU:HD12	1:A:57:PHE:HE1	18	0.14	0.02	0.15
(3,2024)	1:A:49:LEU:HD12	1:A:57:PHE:HE2	18	0.14	0.02	0.15
(3,2024)	1:A:49:LEU:HD13	1:A:57:PHE:HE1	18	0.14	0.02	0.15
(3,2024)	1:A:49:LEU:HD13	1:A:57:PHE:HE2	18	0.14	0.02	0.15
(1,810)	1:A:25:GLN:H	1:A:71:VAL:HB	18	0.13	0.02	0.12
(3,810)	1:A:25:GLN:H	1:A:71:VAL:HB	18	0.13	0.02	0.12
(1,1176)	1:A:47:THR:H	1:A:44:LYS:HB3	17	0.13	0.03	0.12
(3,1180)	1:A:47:THR:H	1:A:44:LYS:HB3	17	0.13	0.03	0.12
(1,1507)	1:A:66:MET:HE1	1:A:42:TRP:HB2	17	0.12	0.01	0.11
(1,1507)	1:A:66:MET:HE2	1:A:42:TRP:HB2	17	0.12	0.01	0.11
(1,1507)	1:A:66:MET:HE3	1:A:42:TRP:HB2	17	0.12	0.01	0.11
(3,1511)	1:A:66:MET:HE1	1:A:42:TRP:HB2	17	0.12	0.01	0.11
(3,1511)	1:A:66:MET:HE2	1:A:42:TRP:HB2	17	0.12	0.01	0.11
(3,1511)	1:A:66:MET:HE3	1:A:42:TRP:HB2	17	0.12	0.01	0.11
(1,513)	1:A:67:THR:H	1:A:66:MET:HG3	16	0.22	0.03	0.21
(3,513)	1:A:67:THR:H	1:A:66:MET:HG3	16	0.22	0.03	0.21
(1,1904)	1:A:66:MET:HE1	1:A:43:TYR:H	16	0.21	0.02	0.22
(1,1904)	1:A:66:MET:HE2	1:A:43:TYR:H	16	0.21	0.02	0.22
(1,1904)	1:A:66:MET:HE3	1:A:43:TYR:H	16	0.21	0.02	0.22

Continued on next page...

*Continued from previous page...*

Key	Atom-1	Atom-2	Models <sup>1</sup>	Mean (Å)	SD <sup>1</sup> (Å)	Median (Å)
(3,1907)	1:A:66:MET:HE1	1:A:43:TYR:H	16	0.21	0.02	0.22
(3,1907)	1:A:66:MET:HE2	1:A:43:TYR:H	16	0.21	0.02	0.22
(3,1907)	1:A:66:MET:HE3	1:A:43:TYR:H	16	0.21	0.02	0.22
(1,274)	1:A:66:MET:H	1:A:66:MET:HG3	16	0.18	0.01	0.18
(3,274)	1:A:66:MET:H	1:A:66:MET:HG3	16	0.18	0.01	0.18
(1,1500)	1:A:66:MET:HE1	1:A:66:MET:HB2	16	0.15	0.01	0.15
(1,1500)	1:A:66:MET:HE2	1:A:66:MET:HB2	16	0.15	0.01	0.15
(1,1500)	1:A:66:MET:HE3	1:A:66:MET:HB2	16	0.15	0.01	0.15
(3,1504)	1:A:66:MET:HE1	1:A:66:MET:HB2	16	0.15	0.01	0.15
(3,1504)	1:A:66:MET:HE2	1:A:66:MET:HB2	16	0.15	0.01	0.15
(3,1504)	1:A:66:MET:HE3	1:A:66:MET:HB2	16	0.15	0.01	0.15
(1,661)	1:A:7:ALA:H	1:A:6:THR:HA	16	0.14	0.01	0.14
(3,661)	1:A:7:ALA:H	1:A:6:THR:HA	16	0.14	0.01	0.14
(1,1503)	1:A:66:MET:HE1	1:A:66:MET:HG2	16	0.12	0.0	0.12
(1,1503)	1:A:66:MET:HE2	1:A:66:MET:HG2	16	0.12	0.0	0.12
(1,1503)	1:A:66:MET:HE3	1:A:66:MET:HG2	16	0.12	0.0	0.12
(3,1507)	1:A:66:MET:HE1	1:A:66:MET:HG2	16	0.12	0.0	0.12
(3,1507)	1:A:66:MET:HE2	1:A:66:MET:HG2	16	0.12	0.0	0.12
(3,1507)	1:A:66:MET:HE3	1:A:66:MET:HG2	16	0.12	0.0	0.12
(1,3011)	1:A:30:GLU:HB2	1:A:14:LYS:HE2	15	0.14	0.02	0.13
(3,3019)	1:A:30:GLU:HB2	1:A:14:LYS:HE2	15	0.14	0.02	0.13
(1,1239)	1:A:13:THR:HG21	1:A:34:SER:H	15	0.14	0.02	0.13
(1,1239)	1:A:13:THR:HG22	1:A:34:SER:H	15	0.14	0.02	0.13
(1,1239)	1:A:13:THR:HG23	1:A:34:SER:H	15	0.14	0.02	0.13
(3,1243)	1:A:13:THR:HG21	1:A:34:SER:H	15	0.14	0.02	0.13
(3,1243)	1:A:13:THR:HG22	1:A:34:SER:H	15	0.14	0.02	0.13
(3,1243)	1:A:13:THR:HG23	1:A:34:SER:H	15	0.14	0.02	0.13
(1,590)	1:A:3:ASP:H	1:A:2:ILE:HA	14	0.22	0.01	0.21
(3,590)	1:A:3:ASP:H	1:A:2:ILE:HA	14	0.22	0.01	0.21
(1,1236)	1:A:13:THR:HG21	1:A:34:SER:HB3	14	0.13	0.02	0.13
(1,1236)	1:A:13:THR:HG22	1:A:34:SER:HB3	14	0.13	0.02	0.13
(1,1236)	1:A:13:THR:HG23	1:A:34:SER:HB3	14	0.13	0.02	0.13
(3,1240)	1:A:13:THR:HG21	1:A:34:SER:HB3	14	0.13	0.02	0.13
(3,1240)	1:A:13:THR:HG22	1:A:34:SER:HB3	14	0.13	0.02	0.13
(3,1240)	1:A:13:THR:HG23	1:A:34:SER:HB3	14	0.13	0.02	0.13
(1,2646)	1:A:9:PRO:HB2	1:A:9:PRO:HD3	14	0.12	0.01	0.11
(3,2650)	1:A:9:PRO:HB2	1:A:9:PRO:HD3	14	0.12	0.01	0.11
(1,2841)	1:A:84:ARG:HG2	1:A:84:ARG:HA	14	0.11	0.0	0.11
(3,2848)	1:A:84:ARG:HG2	1:A:84:ARG:HA	14	0.11	0.0	0.11
(1,2460)	1:A:4:PRO:HD3	1:A:3:ASP:HA	13	0.15	0.02	0.15
(3,2463)	1:A:4:PRO:HD3	1:A:3:ASP:HA	13	0.15	0.02	0.15
(1,198)	1:A:90:GLU:H	1:A:90:GLU:HB2	13	0.15	0.01	0.15

*Continued on next page...*

Continued from previous page...

Key	Atom-1	Atom-2	Models <sup>1</sup>	Mean (Å)	SD <sup>1</sup> (Å)	Median (Å)
(3,198)	1:A:90:GLU:H	1:A:90:GLU:HB2	13	0.15	0.01	0.15
(1,1861)	1:A:7:ALA:HB1	1:A:88:ARG:HA	13	0.14	0.02	0.13
(1,1861)	1:A:7:ALA:HB2	1:A:88:ARG:HA	13	0.14	0.02	0.13
(1,1861)	1:A:7:ALA:HB3	1:A:88:ARG:HA	13	0.14	0.02	0.13
(3,1864)	1:A:7:ALA:HB1	1:A:88:ARG:HA	13	0.14	0.02	0.13
(3,1864)	1:A:7:ALA:HB2	1:A:88:ARG:HA	13	0.14	0.02	0.13
(3,1864)	1:A:7:ALA:HB3	1:A:88:ARG:HA	13	0.14	0.02	0.13
(1,2099)	1:A:40:VAL:HG21	1:A:83:ALA:HA	13	0.14	0.03	0.13
(1,2099)	1:A:40:VAL:HG22	1:A:83:ALA:HA	13	0.14	0.03	0.13
(1,2099)	1:A:40:VAL:HG23	1:A:83:ALA:HA	13	0.14	0.03	0.13
(3,2102)	1:A:40:VAL:HG21	1:A:83:ALA:HA	13	0.14	0.03	0.13
(3,2102)	1:A:40:VAL:HG22	1:A:83:ALA:HA	13	0.14	0.03	0.13
(3,2102)	1:A:40:VAL:HG23	1:A:83:ALA:HA	13	0.14	0.03	0.13
(1,1213)	1:A:66:MET:H	1:A:28:THR:HA	13	0.13	0.02	0.12
(3,1217)	1:A:66:MET:H	1:A:28:THR:HA	13	0.13	0.02	0.12
(1,1550)	1:A:10:ILE:HG21	1:A:9:PRO:HA	13	0.12	0.01	0.12
(1,1550)	1:A:10:ILE:HG22	1:A:9:PRO:HA	13	0.12	0.01	0.12
(1,1550)	1:A:10:ILE:HG23	1:A:9:PRO:HA	13	0.12	0.01	0.12
(3,1554)	1:A:10:ILE:HG21	1:A:9:PRO:HA	13	0.12	0.01	0.12
(3,1554)	1:A:10:ILE:HG22	1:A:9:PRO:HA	13	0.12	0.01	0.12
(3,1554)	1:A:10:ILE:HG23	1:A:9:PRO:HA	13	0.12	0.01	0.12
(1,2801)	1:A:15:ARG:HD3	1:A:15:ARG:HG2	12	0.22	0.0	0.22
(3,2808)	1:A:15:ARG:HD3	1:A:15:ARG:HG2	12	0.22	0.0	0.22
(1,2066)	1:A:85:LEU:HD11	1:A:10:ILE:HD11	12	0.16	0.02	0.16
(1,2066)	1:A:85:LEU:HD11	1:A:10:ILE:HD12	12	0.16	0.02	0.16
(1,2066)	1:A:85:LEU:HD11	1:A:10:ILE:HD13	12	0.16	0.02	0.16
(1,2066)	1:A:85:LEU:HD12	1:A:10:ILE:HD11	12	0.16	0.02	0.16
(1,2066)	1:A:85:LEU:HD12	1:A:10:ILE:HD12	12	0.16	0.02	0.16
(1,2066)	1:A:85:LEU:HD12	1:A:10:ILE:HD13	12	0.16	0.02	0.16
(1,2066)	1:A:85:LEU:HD13	1:A:10:ILE:HD11	12	0.16	0.02	0.16
(1,2066)	1:A:85:LEU:HD13	1:A:10:ILE:HD12	12	0.16	0.02	0.16
(1,2066)	1:A:85:LEU:HD13	1:A:10:ILE:HD13	12	0.16	0.02	0.16
(3,2071)	1:A:85:LEU:HD11	1:A:10:ILE:HD11	12	0.16	0.02	0.16
(3,2071)	1:A:85:LEU:HD11	1:A:10:ILE:HD12	12	0.16	0.02	0.16
(3,2071)	1:A:85:LEU:HD11	1:A:10:ILE:HD13	12	0.16	0.02	0.16
(3,2071)	1:A:85:LEU:HD12	1:A:10:ILE:HD11	12	0.16	0.02	0.16
(3,2071)	1:A:85:LEU:HD12	1:A:10:ILE:HD12	12	0.16	0.02	0.16
(3,2071)	1:A:85:LEU:HD12	1:A:10:ILE:HD13	12	0.16	0.02	0.16
(3,2071)	1:A:85:LEU:HD13	1:A:10:ILE:HD11	12	0.16	0.02	0.16
(3,2071)	1:A:85:LEU:HD13	1:A:10:ILE:HD12	12	0.16	0.02	0.16
(3,2071)	1:A:85:LEU:HD13	1:A:10:ILE:HD13	12	0.16	0.02	0.16
(1,2537)	1:A:73:PRO:HG3	1:A:73:PRO:HA	12	0.14	0.02	0.14

Continued on next page...

Continued from previous page...

Key	Atom-1	Atom-2	Models <sup>1</sup>	Mean (Å)	SD <sup>1</sup> (Å)	Median (Å)
(3,2541)	1:A:73:PRO:HG3	1:A:73:PRO:HA	12	0.14	0.02	0.14
(1,889)	1:A:80:SER:H	1:A:79:TYR:HB2	12	0.11	0.01	0.11
(3,890)	1:A:80:SER:H	1:A:79:TYR:HB2	12	0.11	0.01	0.11
(1,2678)	1:A:53:GLN:HB2	1:A:53:GLN:HA	11	0.29	0.0	0.29
(3,2682)	1:A:53:GLN:HB2	1:A:53:GLN:HA	11	0.29	0.0	0.29
(1,2676)	1:A:53:GLN:HA	1:A:53:GLN:HB2	11	0.19	0.0	0.19
(3,2680)	1:A:53:GLN:HA	1:A:53:GLN:HB2	11	0.19	0.0	0.19
(1,3211)	1:A:69:HIS:HE1	1:A:67:THR:HB	11	0.14	0.03	0.14
(3,3217)	1:A:69:HIS:HE1	1:A:67:THR:HB	11	0.14	0.03	0.14
(1,3132)	1:A:65:TYR:HE1	1:A:63:CYS:HB2	11	0.14	0.02	0.13
(1,3132)	1:A:65:TYR:HE2	1:A:63:CYS:HB2	11	0.14	0.02	0.13
(3,3138)	1:A:65:TYR:HE1	1:A:63:CYS:HB2	11	0.14	0.02	0.13
(3,3138)	1:A:65:TYR:HE2	1:A:63:CYS:HB2	11	0.14	0.02	0.13
(1,3169)	1:A:69:HIS:HD2	1:A:69:HIS:HB3	11	0.13	0.01	0.13
(3,3175)	1:A:69:HIS:HD2	1:A:69:HIS:HB3	11	0.13	0.01	0.13
(1,2663)	1:A:25:GLN:HB2	1:A:21:VAL:HG21	11	0.12	0.02	0.12
(1,2663)	1:A:25:GLN:HB2	1:A:21:VAL:HG22	11	0.12	0.02	0.12
(1,2663)	1:A:25:GLN:HB2	1:A:21:VAL:HG23	11	0.12	0.02	0.12
(3,2667)	1:A:25:GLN:HB2	1:A:21:VAL:HG21	11	0.12	0.02	0.12
(3,2667)	1:A:25:GLN:HB2	1:A:21:VAL:HG22	11	0.12	0.02	0.12
(3,2667)	1:A:25:GLN:HB2	1:A:21:VAL:HG23	11	0.12	0.02	0.12
(1,2053)	1:A:71:VAL:HG21	1:A:97:LEU:HD21	11	0.12	0.01	0.12
(1,2053)	1:A:71:VAL:HG21	1:A:97:LEU:HD22	11	0.12	0.01	0.12
(1,2053)	1:A:71:VAL:HG21	1:A:97:LEU:HD23	11	0.12	0.01	0.12
(1,2053)	1:A:71:VAL:HG22	1:A:97:LEU:HD21	11	0.12	0.01	0.12
(1,2053)	1:A:71:VAL:HG22	1:A:97:LEU:HD22	11	0.12	0.01	0.12
(1,2053)	1:A:71:VAL:HG22	1:A:97:LEU:HD23	11	0.12	0.01	0.12
(1,2053)	1:A:71:VAL:HG23	1:A:97:LEU:HD21	11	0.12	0.01	0.12
(1,2053)	1:A:71:VAL:HG23	1:A:97:LEU:HD22	11	0.12	0.01	0.12
(1,2053)	1:A:71:VAL:HG23	1:A:97:LEU:HD23	11	0.12	0.01	0.12
(3,2058)	1:A:71:VAL:HG21	1:A:97:LEU:HD21	11	0.12	0.01	0.12
(3,2058)	1:A:71:VAL:HG21	1:A:97:LEU:HD22	11	0.12	0.01	0.12
(3,2058)	1:A:71:VAL:HG21	1:A:97:LEU:HD23	11	0.12	0.01	0.12
(3,2058)	1:A:71:VAL:HG22	1:A:97:LEU:HD21	11	0.12	0.01	0.12
(3,2058)	1:A:71:VAL:HG22	1:A:97:LEU:HD22	11	0.12	0.01	0.12
(3,2058)	1:A:71:VAL:HG22	1:A:97:LEU:HD23	11	0.12	0.01	0.12
(3,2058)	1:A:71:VAL:HG23	1:A:97:LEU:HD21	11	0.12	0.01	0.12
(3,2058)	1:A:71:VAL:HG23	1:A:97:LEU:HD22	11	0.12	0.01	0.12
(3,2058)	1:A:71:VAL:HG23	1:A:97:LEU:HD23	11	0.12	0.01	0.12
(1,1174)	1:A:91:ALA:H	1:A:84:ARG:HA	10	0.15	0.02	0.16
(3,1178)	1:A:91:ALA:H	1:A:84:ARG:HA	10	0.15	0.02	0.16
(1,1226)	1:A:101:LEU:H	1:A:22:SER:HA	10	0.14	0.02	0.14

Continued on next page...



*Continued from previous page...*

Key	Atom-1	Atom-2	Models <sup>1</sup>	Mean (Å)	SD <sup>1</sup> (Å)	Median (Å)
(3,1230)	1:A:101:LEU:H	1:A:22:SER:HA	10	0.14	0.02	0.14
(1,2479)	1:A:9:PRO:HD2	1:A:8:GLU:HA	10	0.14	0.04	0.13
(3,2482)	1:A:9:PRO:HD2	1:A:8:GLU:HA	10	0.14	0.04	0.13
(1,3033)	1:A:44:LYS:HE2	1:A:79:TYR:HE1	10	0.13	0.02	0.12
(1,3033)	1:A:44:LYS:HE2	1:A:79:TYR:HE2	10	0.13	0.02	0.12
(3,3041)	1:A:44:LYS:HE2	1:A:79:TYR:HE1	10	0.13	0.02	0.12
(3,3041)	1:A:44:LYS:HE2	1:A:79:TYR:HE2	10	0.13	0.02	0.12
(1,2014)	1:A:44:LYS:HD2	1:A:79:TYR:HD1	10	0.13	0.02	0.12
(1,2014)	1:A:44:LYS:HD2	1:A:79:TYR:HD2	10	0.13	0.02	0.12
(3,2019)	1:A:44:LYS:HD2	1:A:79:TYR:HD1	10	0.13	0.02	0.12
(3,2019)	1:A:44:LYS:HD2	1:A:79:TYR:HD2	10	0.13	0.02	0.12
(1,339)	1:A:14:LYS:H	1:A:12:PHE:HD1	10	0.13	0.01	0.12
(1,339)	1:A:14:LYS:H	1:A:12:PHE:HD2	10	0.13	0.01	0.12
(1,1290)	1:A:40:VAL:HG21	1:A:83:ALA:HB1	10	0.13	0.01	0.12
(1,1290)	1:A:40:VAL:HG21	1:A:83:ALA:HB2	10	0.13	0.01	0.12
(1,1290)	1:A:40:VAL:HG21	1:A:83:ALA:HB3	10	0.13	0.01	0.12
(1,1290)	1:A:40:VAL:HG22	1:A:83:ALA:HB1	10	0.13	0.01	0.12
(1,1290)	1:A:40:VAL:HG22	1:A:83:ALA:HB2	10	0.13	0.01	0.12
(1,1290)	1:A:40:VAL:HG22	1:A:83:ALA:HB3	10	0.13	0.01	0.12
(1,1290)	1:A:40:VAL:HG23	1:A:83:ALA:HB1	10	0.13	0.01	0.12
(1,1290)	1:A:40:VAL:HG23	1:A:83:ALA:HB2	10	0.13	0.01	0.12
(1,1290)	1:A:40:VAL:HG23	1:A:83:ALA:HB3	10	0.13	0.01	0.12
(1,2010)	1:A:40:VAL:HG21	1:A:83:ALA:HB1	10	0.13	0.01	0.12
(1,2010)	1:A:40:VAL:HG21	1:A:83:ALA:HB2	10	0.13	0.01	0.12
(1,2010)	1:A:40:VAL:HG21	1:A:83:ALA:HB3	10	0.13	0.01	0.12
(1,2010)	1:A:40:VAL:HG22	1:A:83:ALA:HB1	10	0.13	0.01	0.12
(1,2010)	1:A:40:VAL:HG22	1:A:83:ALA:HB2	10	0.13	0.01	0.12
(1,2010)	1:A:40:VAL:HG22	1:A:83:ALA:HB3	10	0.13	0.01	0.12
(1,2010)	1:A:40:VAL:HG23	1:A:83:ALA:HB1	10	0.13	0.01	0.12
(1,2010)	1:A:40:VAL:HG23	1:A:83:ALA:HB2	10	0.13	0.01	0.12
(1,2010)	1:A:40:VAL:HG23	1:A:83:ALA:HB3	10	0.13	0.01	0.12
(3,339)	1:A:14:LYS:H	1:A:12:PHE:HD1	10	0.13	0.01	0.12
(3,339)	1:A:14:LYS:H	1:A:12:PHE:HD2	10	0.13	0.01	0.12
(3,1294)	1:A:40:VAL:HG21	1:A:83:ALA:HB1	10	0.13	0.01	0.12
(3,1294)	1:A:40:VAL:HG21	1:A:83:ALA:HB2	10	0.13	0.01	0.12
(3,1294)	1:A:40:VAL:HG21	1:A:83:ALA:HB3	10	0.13	0.01	0.12
(3,1294)	1:A:40:VAL:HG22	1:A:83:ALA:HB1	10	0.13	0.01	0.12
(3,1294)	1:A:40:VAL:HG22	1:A:83:ALA:HB2	10	0.13	0.01	0.12
(3,1294)	1:A:40:VAL:HG22	1:A:83:ALA:HB3	10	0.13	0.01	0.12
(3,1294)	1:A:40:VAL:HG23	1:A:83:ALA:HB1	10	0.13	0.01	0.12
(3,1294)	1:A:40:VAL:HG23	1:A:83:ALA:HB2	10	0.13	0.01	0.12
(3,1294)	1:A:40:VAL:HG23	1:A:83:ALA:HB3	10	0.13	0.01	0.12

*Continued on next page...*

*Continued from previous page...*

Key	Atom-1	Atom-2	Models <sup>1</sup>	Mean (Å)	SD <sup>1</sup> (Å)	Median (Å)
(3,2013)	1:A:40:VAL:HG21	1:A:83:ALA:HB1	10	0.13	0.01	0.12
(3,2013)	1:A:40:VAL:HG21	1:A:83:ALA:HB2	10	0.13	0.01	0.12
(3,2013)	1:A:40:VAL:HG21	1:A:83:ALA:HB3	10	0.13	0.01	0.12
(3,2013)	1:A:40:VAL:HG22	1:A:83:ALA:HB1	10	0.13	0.01	0.12
(3,2013)	1:A:40:VAL:HG22	1:A:83:ALA:HB2	10	0.13	0.01	0.12
(3,2013)	1:A:40:VAL:HG22	1:A:83:ALA:HB3	10	0.13	0.01	0.12
(3,2013)	1:A:40:VAL:HG23	1:A:83:ALA:HB1	10	0.13	0.01	0.12
(3,2013)	1:A:40:VAL:HG23	1:A:83:ALA:HB2	10	0.13	0.01	0.12
(3,2013)	1:A:40:VAL:HG23	1:A:83:ALA:HB3	10	0.13	0.01	0.12
(1,3185)	1:A:43:TYR:HD1	1:A:44:LYS:H	10	0.12	0.01	0.12
(1,3185)	1:A:43:TYR:HD2	1:A:44:LYS:H	10	0.12	0.01	0.12
(3,3191)	1:A:43:TYR:HD1	1:A:44:LYS:H	10	0.12	0.01	0.12
(3,3191)	1:A:43:TYR:HD2	1:A:44:LYS:H	10	0.12	0.01	0.12
(1,1896)	1:A:47:THR:HG21	1:A:44:LYS:HB3	9	0.12	0.01	0.12
(1,1896)	1:A:47:THR:HG22	1:A:44:LYS:HB3	9	0.12	0.01	0.12
(1,1896)	1:A:47:THR:HG23	1:A:44:LYS:HB3	9	0.12	0.01	0.12
(3,1899)	1:A:47:THR:HG21	1:A:44:LYS:HB3	9	0.12	0.01	0.12
(3,1899)	1:A:47:THR:HG22	1:A:44:LYS:HB3	9	0.12	0.01	0.12
(3,1899)	1:A:47:THR:HG23	1:A:44:LYS:HB3	9	0.12	0.01	0.12
(1,3133)	1:A:65:TYR:HE1	1:A:60:ASP:HB3	9	0.12	0.01	0.12
(1,3133)	1:A:65:TYR:HE2	1:A:60:ASP:HB3	9	0.12	0.01	0.12
(3,3139)	1:A:65:TYR:HE1	1:A:60:ASP:HB3	9	0.12	0.01	0.12
(3,3139)	1:A:65:TYR:HE2	1:A:60:ASP:HB3	9	0.12	0.01	0.12
(1,3197)	1:A:42:TRP:HZ2	1:A:30:GLU:HA	9	0.12	0.01	0.12
(3,3203)	1:A:42:TRP:HZ2	1:A:30:GLU:HA	9	0.12	0.01	0.12
(1,2608)	1:A:60:ASP:HB3	1:A:60:ASP:H	9	0.11	0.0	0.11
(1,2609)	1:A:60:ASP:HB3	1:A:60:ASP:H	9	0.11	0.0	0.11
(3,2612)	1:A:60:ASP:HB3	1:A:60:ASP:H	9	0.11	0.0	0.11
(3,2613)	1:A:60:ASP:HB3	1:A:60:ASP:H	9	0.11	0.0	0.11
(1,1357)	1:A:16:ILE:HG21	1:A:16:ILE:HG13	9	0.11	0.0	0.11
(1,1357)	1:A:16:ILE:HG22	1:A:16:ILE:HG13	9	0.11	0.0	0.11
(1,1357)	1:A:16:ILE:HG23	1:A:16:ILE:HG13	9	0.11	0.0	0.11
(3,1361)	1:A:16:ILE:HG21	1:A:16:ILE:HG13	9	0.11	0.0	0.11
(3,1361)	1:A:16:ILE:HG22	1:A:16:ILE:HG13	9	0.11	0.0	0.11
(3,1361)	1:A:16:ILE:HG23	1:A:16:ILE:HG13	9	0.11	0.0	0.11
(1,2467)	1:A:4:PRO:HB2	1:A:4:PRO:HD2	8	0.25	0.02	0.25
(3,2470)	1:A:4:PRO:HB2	1:A:4:PRO:HD2	8	0.25	0.02	0.25
(1,1530)	1:A:2:ILE:HG21	1:A:2:ILE:HA	8	0.18	0.01	0.18
(1,1530)	1:A:2:ILE:HG22	1:A:2:ILE:HA	8	0.18	0.01	0.18
(1,1530)	1:A:2:ILE:HG23	1:A:2:ILE:HA	8	0.18	0.01	0.18
(3,1534)	1:A:2:ILE:HG21	1:A:2:ILE:HA	8	0.18	0.01	0.18
(3,1534)	1:A:2:ILE:HG22	1:A:2:ILE:HA	8	0.18	0.01	0.18

*Continued on next page...*

Continued from previous page...

Key	Atom-1	Atom-2	Models <sup>1</sup>	Mean (Å)	SD <sup>1</sup> (Å)	Median (Å)
(3,1534)	1:A:2:ILE:HG23	1:A:2:ILE:HA	8	0.18	0.01	0.18
(1,1543)	1:A:2:ILE:HG12	1:A:2:ILE:HA	8	0.16	0.01	0.16
(3,1547)	1:A:2:ILE:HG12	1:A:2:ILE:HA	8	0.16	0.01	0.16
(1,1257)	1:A:67:THR:HG21	1:A:26:SER:HB2	8	0.15	0.02	0.16
(1,1257)	1:A:67:THR:HG22	1:A:26:SER:HB2	8	0.15	0.02	0.16
(1,1257)	1:A:67:THR:HG23	1:A:26:SER:HB2	8	0.15	0.02	0.16
(3,1261)	1:A:67:THR:HG21	1:A:26:SER:HB2	8	0.15	0.02	0.16
(3,1261)	1:A:67:THR:HG22	1:A:26:SER:HB2	8	0.15	0.02	0.16
(3,1261)	1:A:67:THR:HG23	1:A:26:SER:HB2	8	0.15	0.02	0.16
(1,1149)	1:A:54:LYS:H	1:A:53:GLN:HG3	8	0.13	0.03	0.12
(3,1152)	1:A:54:LYS:H	1:A:53:GLN:HG3	8	0.13	0.03	0.12
(1,1484)	1:A:81:VAL:HB	1:A:42:TRP:HE1	8	0.12	0.01	0.12
(3,1488)	1:A:81:VAL:HB	1:A:42:TRP:HE1	8	0.12	0.01	0.12
(1,709)	1:A:16:ILE:H	1:A:31:CYS:HB2	8	0.12	0.01	0.12
(3,709)	1:A:16:ILE:H	1:A:31:CYS:HB2	8	0.12	0.01	0.12
(1,281)	1:A:29:PHE:H	1:A:29:PHE:HB3	8	0.11	0.0	0.11
(3,281)	1:A:29:PHE:H	1:A:29:PHE:HB3	8	0.11	0.0	0.11
(1,1002)	1:A:5:PHE:H	1:A:4:PRO:HA	7	0.16	0.03	0.15
(3,1003)	1:A:5:PHE:H	1:A:4:PRO:HA	7	0.16	0.03	0.15
(1,2165)	1:A:35:PHE:HB3	1:A:10:ILE:HD11	7	0.13	0.02	0.12
(1,2165)	1:A:35:PHE:HB3	1:A:10:ILE:HD12	7	0.13	0.02	0.12
(1,2165)	1:A:35:PHE:HB3	1:A:10:ILE:HD13	7	0.13	0.02	0.12
(3,2168)	1:A:35:PHE:HB3	1:A:10:ILE:HD11	7	0.13	0.02	0.12
(3,2168)	1:A:35:PHE:HB3	1:A:10:ILE:HD12	7	0.13	0.02	0.12
(3,2168)	1:A:35:PHE:HB3	1:A:10:ILE:HD13	7	0.13	0.02	0.12
(1,1217)	1:A:69:HIS:H	1:A:56:ASN:H	7	0.13	0.02	0.13
(3,1221)	1:A:69:HIS:H	1:A:56:ASN:H	7	0.13	0.02	0.13
(1,3040)	1:A:55:TYR:HA	1:A:68:ILE:HG21	7	0.12	0.01	0.12
(1,3040)	1:A:55:TYR:HA	1:A:68:ILE:HG22	7	0.12	0.01	0.12
(1,3040)	1:A:55:TYR:HA	1:A:68:ILE:HG23	7	0.12	0.01	0.12
(3,3048)	1:A:55:TYR:HA	1:A:68:ILE:HG21	7	0.12	0.01	0.12
(3,3048)	1:A:55:TYR:HA	1:A:68:ILE:HG22	7	0.12	0.01	0.12
(3,3048)	1:A:55:TYR:HA	1:A:68:ILE:HG23	7	0.12	0.01	0.12
(1,863)	1:A:86:GLU:H	1:A:85:LEU:HB3	7	0.12	0.01	0.12
(3,863)	1:A:86:GLU:H	1:A:85:LEU:HB3	7	0.12	0.01	0.12
(1,2331)	1:A:26:SER:HA	1:A:68:ILE:HG21	7	0.12	0.01	0.12
(1,2331)	1:A:26:SER:HA	1:A:68:ILE:HG22	7	0.12	0.01	0.12
(1,2331)	1:A:26:SER:HA	1:A:68:ILE:HG23	7	0.12	0.01	0.12
(3,2334)	1:A:26:SER:HA	1:A:68:ILE:HG21	7	0.12	0.01	0.12
(3,2334)	1:A:26:SER:HA	1:A:68:ILE:HG22	7	0.12	0.01	0.12
(3,2334)	1:A:26:SER:HA	1:A:68:ILE:HG23	7	0.12	0.01	0.12
(1,165)	1:A:10:ILE:H	1:A:9:PRO:HB2	7	0.11	0.0	0.11

Continued on next page...

*Continued from previous page...*

Key	Atom-1	Atom-2	Models <sup>1</sup>	Mean (Å)	SD <sup>1</sup> (Å)	Median (Å)
(3,165)	1:A:10:ILE:H	1:A:9:PRO:HB2	7	0.11	0.0	0.11
(1,365)	1:A:18:ASN:H	1:A:18:ASN:HB2	6	0.24	0.01	0.24
(3,365)	1:A:18:ASN:H	1:A:18:ASN:HB2	6	0.24	0.01	0.24
(1,2879)	1:A:102:ARG:HD3	1:A:102:ARG:HG2	6	0.21	0.0	0.21
(3,2886)	1:A:102:ARG:HD3	1:A:102:ARG:HG2	6	0.21	0.0	0.21
(1,919)	1:A:37:ASP:H	1:A:36:ASP:HB2	6	0.2	0.03	0.21
(1,2598)	1:A:36:ASP:HB2	1:A:37:ASP:H	6	0.2	0.03	0.21
(3,920)	1:A:37:ASP:H	1:A:36:ASP:HB2	6	0.2	0.03	0.21
(3,2602)	1:A:36:ASP:HB2	1:A:37:ASP:H	6	0.2	0.03	0.21
(1,684)	1:A:23:GLU:H	1:A:23:GLU:HB3	6	0.17	0.0	0.17
(3,684)	1:A:23:GLU:H	1:A:23:GLU:HB3	6	0.17	0.0	0.17
(1,2237)	1:A:18:ASN:HB2	1:A:18:ASN:H	6	0.14	0.01	0.14
(3,2240)	1:A:18:ASN:HB2	1:A:18:ASN:H	6	0.14	0.01	0.14
(1,2745)	1:A:86:GLU:HG2	1:A:86:GLU:H	6	0.14	0.02	0.13
(1,2745)	1:A:86:GLU:HG3	1:A:86:GLU:H	6	0.14	0.02	0.13
(1,2087)	1:A:85:LEU:HD11	1:A:39:ILE:H	6	0.14	0.03	0.13
(1,2087)	1:A:85:LEU:HD12	1:A:39:ILE:H	6	0.14	0.03	0.13
(1,2087)	1:A:85:LEU:HD13	1:A:39:ILE:H	6	0.14	0.03	0.13
(1,971)	1:A:21:VAL:H	1:A:21:VAL:HG21	6	0.13	0.01	0.13
(1,971)	1:A:21:VAL:H	1:A:21:VAL:HG22	6	0.13	0.01	0.13
(1,971)	1:A:21:VAL:H	1:A:21:VAL:HG23	6	0.13	0.01	0.13
(1,3158)	1:A:42:TRP:HD1	1:A:41:THR:HA	6	0.13	0.02	0.13
(3,972)	1:A:21:VAL:H	1:A:21:VAL:HG21	6	0.13	0.01	0.13
(3,972)	1:A:21:VAL:H	1:A:21:VAL:HG22	6	0.13	0.01	0.13
(3,972)	1:A:21:VAL:H	1:A:21:VAL:HG23	6	0.13	0.01	0.13
(3,3164)	1:A:42:TRP:HD1	1:A:41:THR:HA	6	0.13	0.02	0.13
(1,111)	1:A:63:CYS:H	1:A:60:ASP:H	6	0.12	0.01	0.12
(3,113)	1:A:63:CYS:H	1:A:60:ASP:H	6	0.12	0.01	0.12
(1,1261)	1:A:67:THR:HG21	1:A:56:ASN:H	6	0.12	0.01	0.11
(1,1261)	1:A:67:THR:HG22	1:A:56:ASN:H	6	0.12	0.01	0.11
(1,1261)	1:A:67:THR:HG23	1:A:56:ASN:H	6	0.12	0.01	0.11
(3,1265)	1:A:67:THR:HG21	1:A:56:ASN:H	6	0.12	0.01	0.11
(3,1265)	1:A:67:THR:HG22	1:A:56:ASN:H	6	0.12	0.01	0.11
(3,1265)	1:A:67:THR:HG23	1:A:56:ASN:H	6	0.12	0.01	0.11
(1,1994)	1:A:21:VAL:HG11	1:A:25:GLN:HG3	6	0.12	0.01	0.11
(1,1994)	1:A:21:VAL:HG12	1:A:25:GLN:HG3	6	0.12	0.01	0.11
(1,1994)	1:A:21:VAL:HG13	1:A:25:GLN:HG3	6	0.12	0.01	0.11
(3,1997)	1:A:21:VAL:HG11	1:A:25:GLN:HG3	6	0.12	0.01	0.11
(3,1997)	1:A:21:VAL:HG12	1:A:25:GLN:HG3	6	0.12	0.01	0.11
(3,1997)	1:A:21:VAL:HG13	1:A:25:GLN:HG3	6	0.12	0.01	0.11
(1,826)	1:A:17:GLN:H	1:A:17:GLN:HG2	5	0.24	0.01	0.24
(3,826)	1:A:17:GLN:H	1:A:17:GLN:HG2	5	0.24	0.01	0.24

*Continued on next page...*

Continued from previous page...

Key	Atom-1	Atom-2	Models <sup>1</sup>	Mean (Å)	SD <sup>1</sup> (Å)	Median (Å)
(1,3199)	1:A:43:TYR:HD1	1:A:80:SER:HB2	5	0.19	0.04	0.18
(1,3199)	1:A:43:TYR:HD2	1:A:80:SER:HB2	5	0.19	0.04	0.18
(3,3205)	1:A:43:TYR:HD1	1:A:80:SER:HB2	5	0.19	0.04	0.18
(3,3205)	1:A:43:TYR:HD2	1:A:80:SER:HB2	5	0.19	0.04	0.18
(1,1177)	1:A:100:GLU:H	1:A:21:VAL:HG11	5	0.16	0.02	0.16
(1,1177)	1:A:100:GLU:H	1:A:21:VAL:HG12	5	0.16	0.02	0.16
(1,1177)	1:A:100:GLU:H	1:A:21:VAL:HG13	5	0.16	0.02	0.16
(3,1181)	1:A:100:GLU:H	1:A:21:VAL:HG11	5	0.16	0.02	0.16
(3,1181)	1:A:100:GLU:H	1:A:21:VAL:HG12	5	0.16	0.02	0.16
(3,1181)	1:A:100:GLU:H	1:A:21:VAL:HG13	5	0.16	0.02	0.16
(1,368)	1:A:18:ASN:H	1:A:17:GLN:HB3	5	0.15	0.01	0.15
(3,368)	1:A:18:ASN:H	1:A:17:GLN:HB3	5	0.15	0.01	0.15
(1,591)	1:A:3:ASP:H	1:A:3:ASP:HA	5	0.15	0.01	0.15
(3,591)	1:A:3:ASP:H	1:A:3:ASP:HA	5	0.15	0.01	0.15
(1,2929)	1:A:17:GLN:HG2	1:A:17:GLN:H	5	0.14	0.01	0.14
(3,2936)	1:A:17:GLN:HG2	1:A:17:GLN:H	5	0.14	0.01	0.14
(1,25)	1:A:89:GLY:H	1:A:88:ARG:HB3	5	0.14	0.02	0.13
(3,25)	1:A:89:GLY:H	1:A:88:ARG:HB3	5	0.14	0.02	0.13
(1,404)	1:A:77:GLY:H	1:A:97:LEU:HD21	5	0.13	0.01	0.13
(1,404)	1:A:77:GLY:H	1:A:97:LEU:HD22	5	0.13	0.01	0.13
(1,404)	1:A:77:GLY:H	1:A:97:LEU:HD23	5	0.13	0.01	0.13
(1,1289)	1:A:40:VAL:HG21	1:A:42:TRP:HE1	5	0.13	0.01	0.13
(1,1289)	1:A:40:VAL:HG22	1:A:42:TRP:HE1	5	0.13	0.01	0.13
(1,1289)	1:A:40:VAL:HG23	1:A:42:TRP:HE1	5	0.13	0.01	0.13
(3,404)	1:A:77:GLY:H	1:A:97:LEU:HD21	5	0.13	0.01	0.13
(3,404)	1:A:77:GLY:H	1:A:97:LEU:HD22	5	0.13	0.01	0.13
(3,404)	1:A:77:GLY:H	1:A:97:LEU:HD23	5	0.13	0.01	0.13
(3,1293)	1:A:40:VAL:HG21	1:A:42:TRP:HE1	5	0.13	0.01	0.13
(3,1293)	1:A:40:VAL:HG22	1:A:42:TRP:HE1	5	0.13	0.01	0.13
(3,1293)	1:A:40:VAL:HG23	1:A:42:TRP:HE1	5	0.13	0.01	0.13
(1,393)	1:A:77:GLY:H	1:A:96:GLU:HA	5	0.12	0.02	0.12
(1,1952)	1:A:68:ILE:HD11	1:A:27:ALA:HB1	5	0.12	0.02	0.12
(1,1952)	1:A:68:ILE:HD11	1:A:27:ALA:HB2	5	0.12	0.02	0.12
(1,1952)	1:A:68:ILE:HD11	1:A:27:ALA:HB3	5	0.12	0.02	0.12
(1,1952)	1:A:68:ILE:HD12	1:A:27:ALA:HB1	5	0.12	0.02	0.12
(1,1952)	1:A:68:ILE:HD12	1:A:27:ALA:HB2	5	0.12	0.02	0.12
(1,1952)	1:A:68:ILE:HD12	1:A:27:ALA:HB3	5	0.12	0.02	0.12
(1,1952)	1:A:68:ILE:HD13	1:A:27:ALA:HB1	5	0.12	0.02	0.12
(1,1952)	1:A:68:ILE:HD13	1:A:27:ALA:HB2	5	0.12	0.02	0.12
(1,1952)	1:A:68:ILE:HD13	1:A:27:ALA:HB3	5	0.12	0.02	0.12
(1,2942)	1:A:90:GLU:HA	1:A:84:ARG:HA	5	0.12	0.01	0.12
(3,393)	1:A:77:GLY:H	1:A:96:GLU:HA	5	0.12	0.02	0.12

Continued on next page...

Continued from previous page...

Key	Atom-1	Atom-2	Models <sup>1</sup>	Mean (Å)	SD <sup>1</sup> (Å)	Median (Å)
(3,1955)	1:A:68:ILE:HD11	1:A:27:ALA:HB1	5	0.12	0.02	0.12
(3,1955)	1:A:68:ILE:HD11	1:A:27:ALA:HB2	5	0.12	0.02	0.12
(3,1955)	1:A:68:ILE:HD11	1:A:27:ALA:HB3	5	0.12	0.02	0.12
(3,1955)	1:A:68:ILE:HD12	1:A:27:ALA:HB1	5	0.12	0.02	0.12
(3,1955)	1:A:68:ILE:HD12	1:A:27:ALA:HB2	5	0.12	0.02	0.12
(3,1955)	1:A:68:ILE:HD12	1:A:27:ALA:HB3	5	0.12	0.02	0.12
(3,1955)	1:A:68:ILE:HD13	1:A:27:ALA:HB1	5	0.12	0.02	0.12
(3,1955)	1:A:68:ILE:HD13	1:A:27:ALA:HB2	5	0.12	0.02	0.12
(3,1955)	1:A:68:ILE:HD13	1:A:27:ALA:HB3	5	0.12	0.02	0.12
(3,2949)	1:A:90:GLU:HA	1:A:84:ARG:HA	5	0.12	0.01	0.12
(1,609)	1:A:43:TYR:H	1:A:42:TRP:HB2	5	0.12	0.01	0.12
(3,609)	1:A:43:TYR:H	1:A:42:TRP:HB2	5	0.12	0.01	0.12
(1,3194)	1:A:29:PHE:HZ	1:A:19:ILE:HG21	5	0.12	0.0	0.12
(1,3194)	1:A:29:PHE:HZ	1:A:19:ILE:HG22	5	0.12	0.0	0.12
(1,3194)	1:A:29:PHE:HZ	1:A:19:ILE:HG23	5	0.12	0.0	0.12
(3,3200)	1:A:29:PHE:HZ	1:A:19:ILE:HG21	5	0.12	0.0	0.12
(3,3200)	1:A:29:PHE:HZ	1:A:19:ILE:HG22	5	0.12	0.0	0.12
(3,3200)	1:A:29:PHE:HZ	1:A:19:ILE:HG23	5	0.12	0.0	0.12
(1,1204)	1:A:42:TRP:H	1:A:57:PHE:HE1	5	0.11	0.0	0.11
(1,1204)	1:A:42:TRP:H	1:A:57:PHE:HE2	5	0.11	0.0	0.11
(3,1208)	1:A:42:TRP:H	1:A:57:PHE:HE1	5	0.11	0.0	0.11
(3,1208)	1:A:42:TRP:H	1:A:57:PHE:HE2	5	0.11	0.0	0.11
(1,55)	1:A:42:TRP:H	1:A:42:TRP:HB3	5	0.11	0.0	0.11
(1,203)	1:A:90:GLU:H	1:A:91:ALA:H	5	0.11	0.0	0.11
(1,742)	1:A:76:GLU:H	1:A:77:GLY:H	5	0.11	0.0	0.11
(3,57)	1:A:42:TRP:H	1:A:42:TRP:HB3	5	0.11	0.0	0.11
(3,203)	1:A:90:GLU:H	1:A:91:ALA:H	5	0.11	0.0	0.11
(3,742)	1:A:76:GLU:H	1:A:77:GLY:H	5	0.11	0.0	0.11
(1,1536)	1:A:39:ILE:HD11	1:A:40:VAL:H	4	0.23	0.01	0.22
(1,1536)	1:A:39:ILE:HD12	1:A:40:VAL:H	4	0.23	0.01	0.22
(1,1536)	1:A:39:ILE:HD13	1:A:40:VAL:H	4	0.23	0.01	0.22
(3,1540)	1:A:39:ILE:HD11	1:A:40:VAL:H	4	0.23	0.01	0.22
(3,1540)	1:A:39:ILE:HD12	1:A:40:VAL:H	4	0.23	0.01	0.22
(3,1540)	1:A:39:ILE:HD13	1:A:40:VAL:H	4	0.23	0.01	0.22
(1,786)	1:A:6:THR:H	1:A:6:THR:HG21	4	0.18	0.02	0.18
(1,786)	1:A:6:THR:H	1:A:6:THR:HG22	4	0.18	0.02	0.18
(1,786)	1:A:6:THR:H	1:A:6:THR:HG23	4	0.18	0.02	0.18
(3,786)	1:A:6:THR:H	1:A:6:THR:HG21	4	0.18	0.02	0.18
(3,786)	1:A:6:THR:H	1:A:6:THR:HG22	4	0.18	0.02	0.18
(3,786)	1:A:6:THR:H	1:A:6:THR:HG23	4	0.18	0.02	0.18
(1,22)	1:A:89:GLY:H	1:A:85:LEU:H	4	0.17	0.02	0.16
(1,410)	1:A:96:GLU:H	1:A:18:ASN:HD21	4	0.15	0.02	0.15

Continued on next page...

*Continued from previous page...*

Key	Atom-1	Atom-2	Models <sup>1</sup>	Mean (Å)	SD <sup>1</sup> (Å)	Median (Å)
(3,410)	1:A:96:GLU:H	1:A:18:ASN:HD21	4	0.15	0.02	0.15
(1,2076)	1:A:97:LEU:HD11	1:A:21:VAL:HB	4	0.14	0.03	0.13
(1,2076)	1:A:97:LEU:HD12	1:A:21:VAL:HB	4	0.14	0.03	0.13
(1,2076)	1:A:97:LEU:HD13	1:A:21:VAL:HB	4	0.14	0.03	0.13
(3,2081)	1:A:97:LEU:HD11	1:A:21:VAL:HB	4	0.14	0.03	0.13
(3,2081)	1:A:97:LEU:HD12	1:A:21:VAL:HB	4	0.14	0.03	0.13
(3,2081)	1:A:97:LEU:HD13	1:A:21:VAL:HB	4	0.14	0.03	0.13
(1,1679)	1:A:85:LEU:HD11	1:A:35:PHE:HD1	4	0.14	0.01	0.14
(1,1679)	1:A:85:LEU:HD11	1:A:35:PHE:HD2	4	0.14	0.01	0.14
(1,1679)	1:A:85:LEU:HD12	1:A:35:PHE:HD1	4	0.14	0.01	0.14
(1,1679)	1:A:85:LEU:HD12	1:A:35:PHE:HD2	4	0.14	0.01	0.14
(1,1679)	1:A:85:LEU:HD13	1:A:35:PHE:HD1	4	0.14	0.01	0.14
(1,1679)	1:A:85:LEU:HD13	1:A:35:PHE:HD2	4	0.14	0.01	0.14
(3,1683)	1:A:85:LEU:HD11	1:A:35:PHE:HD1	4	0.14	0.01	0.14
(3,1683)	1:A:85:LEU:HD11	1:A:35:PHE:HD2	4	0.14	0.01	0.14
(3,1683)	1:A:85:LEU:HD12	1:A:35:PHE:HD1	4	0.14	0.01	0.14
(3,1683)	1:A:85:LEU:HD12	1:A:35:PHE:HD2	4	0.14	0.01	0.14
(3,1683)	1:A:85:LEU:HD13	1:A:35:PHE:HD1	4	0.14	0.01	0.14
(3,1683)	1:A:85:LEU:HD13	1:A:35:PHE:HD2	4	0.14	0.01	0.14
(1,1064)	1:A:71:VAL:H	1:A:25:GLN:H	4	0.13	0.02	0.12
(3,1063)	1:A:71:VAL:H	1:A:25:GLN:H	4	0.13	0.02	0.12
(1,419)	1:A:69:HIS:H	1:A:54:LYS:HA	4	0.13	0.01	0.13
(1,2068)	1:A:94:THR:HG21	1:A:93:SER:HA	4	0.13	0.01	0.12
(1,2068)	1:A:94:THR:HG22	1:A:93:SER:HA	4	0.13	0.01	0.12
(1,2068)	1:A:94:THR:HG23	1:A:93:SER:HA	4	0.13	0.01	0.12
(3,419)	1:A:69:HIS:H	1:A:54:LYS:HA	4	0.13	0.01	0.13
(3,2073)	1:A:94:THR:HG21	1:A:93:SER:HA	4	0.13	0.01	0.12
(3,2073)	1:A:94:THR:HG22	1:A:93:SER:HA	4	0.13	0.01	0.12
(3,2073)	1:A:94:THR:HG23	1:A:93:SER:HA	4	0.13	0.01	0.12
(1,1956)	1:A:72:THR:HG21	1:A:74:ASP:HB3	4	0.12	0.02	0.12
(1,1956)	1:A:72:THR:HG22	1:A:74:ASP:HB3	4	0.12	0.02	0.12
(1,1956)	1:A:72:THR:HG23	1:A:74:ASP:HB3	4	0.12	0.02	0.12
(1,2093)	1:A:88:ARG:HD3	1:A:7:ALA:HA	4	0.12	0.01	0.12
(1,2339)	1:A:26:SER:HB3	1:A:27:ALA:H	4	0.12	0.01	0.12
(3,1959)	1:A:72:THR:HG21	1:A:74:ASP:HB3	4	0.12	0.02	0.12
(3,1959)	1:A:72:THR:HG22	1:A:74:ASP:HB3	4	0.12	0.02	0.12
(3,1959)	1:A:72:THR:HG23	1:A:74:ASP:HB3	4	0.12	0.02	0.12
(3,2342)	1:A:26:SER:HB3	1:A:27:ALA:H	4	0.12	0.01	0.12
(3,3092)	1:A:7:ALA:HB1	1:A:88:ARG:HD3	4	0.12	0.01	0.12
(3,3092)	1:A:7:ALA:HB2	1:A:88:ARG:HD3	4	0.12	0.01	0.12
(3,3092)	1:A:7:ALA:HB3	1:A:88:ARG:HD3	4	0.12	0.01	0.12
(1,1502)	1:A:66:MET:HE1	1:A:49:LEU:HD11	4	0.12	0.01	0.12

*Continued on next page...*

*Continued from previous page...*

Key	Atom-1	Atom-2	Models <sup>1</sup>	Mean (Å)	SD <sup>1</sup> (Å)	Median (Å)
(1,1502)	1:A:66:MET:HE1	1:A:49:LEU:HD12	4	0.12	0.01	0.12
(1,1502)	1:A:66:MET:HE1	1:A:49:LEU:HD13	4	0.12	0.01	0.12
(1,1502)	1:A:66:MET:HE2	1:A:49:LEU:HD11	4	0.12	0.01	0.12
(1,1502)	1:A:66:MET:HE2	1:A:49:LEU:HD12	4	0.12	0.01	0.12
(1,1502)	1:A:66:MET:HE2	1:A:49:LEU:HD13	4	0.12	0.01	0.12
(1,1502)	1:A:66:MET:HE3	1:A:49:LEU:HD11	4	0.12	0.01	0.12
(1,1502)	1:A:66:MET:HE3	1:A:49:LEU:HD12	4	0.12	0.01	0.12
(1,1502)	1:A:66:MET:HE3	1:A:49:LEU:HD13	4	0.12	0.01	0.12
(1,1903)	1:A:66:MET:HE1	1:A:79:TYR:HA	4	0.12	0.01	0.12
(1,1903)	1:A:66:MET:HE2	1:A:79:TYR:HA	4	0.12	0.01	0.12
(1,1903)	1:A:66:MET:HE3	1:A:79:TYR:HA	4	0.12	0.01	0.12
(3,1506)	1:A:66:MET:HE1	1:A:49:LEU:HD11	4	0.12	0.01	0.12
(3,1506)	1:A:66:MET:HE1	1:A:49:LEU:HD12	4	0.12	0.01	0.12
(3,1506)	1:A:66:MET:HE1	1:A:49:LEU:HD13	4	0.12	0.01	0.12
(3,1506)	1:A:66:MET:HE2	1:A:49:LEU:HD11	4	0.12	0.01	0.12
(3,1506)	1:A:66:MET:HE2	1:A:49:LEU:HD12	4	0.12	0.01	0.12
(3,1506)	1:A:66:MET:HE2	1:A:49:LEU:HD13	4	0.12	0.01	0.12
(3,1506)	1:A:66:MET:HE3	1:A:49:LEU:HD11	4	0.12	0.01	0.12
(3,1506)	1:A:66:MET:HE3	1:A:49:LEU:HD12	4	0.12	0.01	0.12
(3,1506)	1:A:66:MET:HE3	1:A:49:LEU:HD13	4	0.12	0.01	0.12
(3,1906)	1:A:66:MET:HE1	1:A:79:TYR:HA	4	0.12	0.01	0.12
(3,1906)	1:A:66:MET:HE2	1:A:79:TYR:HA	4	0.12	0.01	0.12
(3,1906)	1:A:66:MET:HE3	1:A:79:TYR:HA	4	0.12	0.01	0.12
(1,3009)	1:A:102:ARG:HD3	1:A:102:ARG:HB2	4	0.11	0.0	0.11
(3,3017)	1:A:102:ARG:HD3	1:A:102:ARG:HB2	4	0.11	0.0	0.11
(1,182)	1:A:11:GLN:H	1:A:10:ILE:HD11	4	0.11	0.0	0.11
(1,182)	1:A:11:GLN:H	1:A:10:ILE:HD12	4	0.11	0.0	0.11
(1,182)	1:A:11:GLN:H	1:A:10:ILE:HD13	4	0.11	0.0	0.11
(3,182)	1:A:11:GLN:H	1:A:10:ILE:HD11	4	0.11	0.0	0.11
(3,182)	1:A:11:GLN:H	1:A:10:ILE:HD12	4	0.11	0.0	0.11
(3,182)	1:A:11:GLN:H	1:A:10:ILE:HD13	4	0.11	0.0	0.11
(3,1241)	1:A:13:THR:HG21	1:A:34:SER:HB2	3	0.44	0.02	0.44
(3,1241)	1:A:13:THR:HG22	1:A:34:SER:HB2	3	0.44	0.02	0.44
(3,1241)	1:A:13:THR:HG23	1:A:34:SER:HB2	3	0.44	0.02	0.44
(1,1237)	1:A:13:THR:HG21	1:A:34:SER:HB2	3	0.24	0.02	0.24
(1,1237)	1:A:13:THR:HG22	1:A:34:SER:HB2	3	0.24	0.02	0.24
(1,1237)	1:A:13:THR:HG23	1:A:34:SER:HB2	3	0.24	0.02	0.24
(1,2961)	1:A:44:LYS:HE2	1:A:44:LYS:HG2	3	0.22	0.0	0.22
(3,2969)	1:A:44:LYS:HE2	1:A:44:LYS:HG2	3	0.22	0.0	0.22
(1,1535)	1:A:2:ILE:HD11	1:A:2:ILE:HA	3	0.21	0.06	0.2
(1,1535)	1:A:2:ILE:HD12	1:A:2:ILE:HA	3	0.21	0.06	0.2
(1,1535)	1:A:2:ILE:HD13	1:A:2:ILE:HA	3	0.21	0.06	0.2

*Continued on next page...*



Continued from previous page...

Key	Atom-1	Atom-2	Models <sup>1</sup>	Mean (Å)	SD <sup>1</sup> (Å)	Median (Å)
(3,1539)	1:A:2:ILE:HD11	1:A:2:ILE:HA	3	0.21	0.06	0.2
(3,1539)	1:A:2:ILE:HD12	1:A:2:ILE:HA	3	0.21	0.06	0.2
(3,1539)	1:A:2:ILE:HD13	1:A:2:ILE:HA	3	0.21	0.06	0.2
(1,1125)	1:A:78:VAL:H	1:A:44:LYS:HE2	3	0.15	0.02	0.16
(3,1126)	1:A:78:VAL:H	1:A:44:LYS:HE2	3	0.15	0.02	0.16
(1,2962)	1:A:44:LYS:HE2	1:A:44:LYS:HG3	3	0.15	0.01	0.15
(3,2970)	1:A:44:LYS:HE2	1:A:44:LYS:HG3	3	0.15	0.01	0.15
(1,142)	1:A:101:LEU:H	1:A:100:GLU:HB2	3	0.14	0.02	0.15
(3,144)	1:A:101:LEU:H	1:A:100:GLU:HB2	3	0.14	0.02	0.15
(1,314)	1:A:63:CYS:H	1:A:64:HIS:HD2	3	0.14	0.02	0.15
(3,314)	1:A:63:CYS:H	1:A:64:HIS:HD2	3	0.14	0.02	0.15
(1,2070)	1:A:97:LEU:HB2	1:A:19:ILE:HB	3	0.13	0.03	0.11
(3,2075)	1:A:97:LEU:HB2	1:A:19:ILE:HB	3	0.13	0.03	0.11
(1,915)	1:A:37:ASP:H	1:A:37:ASP:HA	3	0.13	0.01	0.13
(3,916)	1:A:37:ASP:H	1:A:37:ASP:HA	3	0.13	0.01	0.13
(1,2967)	1:A:44:LYS:HE3	1:A:44:LYS:HD2	3	0.13	0.0	0.13
(3,2975)	1:A:44:LYS:HE3	1:A:44:LYS:HD2	3	0.13	0.0	0.13
(1,1208)	1:A:56:ASN:H	1:A:66:MET:HG2	3	0.12	0.01	0.12
(1,1650)	1:A:81:VAL:HG21	1:A:16:ILE:HG21	3	0.12	0.01	0.12
(1,1650)	1:A:81:VAL:HG21	1:A:16:ILE:HG22	3	0.12	0.01	0.12
(1,1650)	1:A:81:VAL:HG21	1:A:16:ILE:HG23	3	0.12	0.01	0.12
(1,1650)	1:A:81:VAL:HG22	1:A:16:ILE:HG21	3	0.12	0.01	0.12
(1,1650)	1:A:81:VAL:HG22	1:A:16:ILE:HG22	3	0.12	0.01	0.12
(1,1650)	1:A:81:VAL:HG22	1:A:16:ILE:HG23	3	0.12	0.01	0.12
(1,1650)	1:A:81:VAL:HG23	1:A:16:ILE:HG21	3	0.12	0.01	0.12
(1,1650)	1:A:81:VAL:HG23	1:A:16:ILE:HG22	3	0.12	0.01	0.12
(1,1650)	1:A:81:VAL:HG23	1:A:16:ILE:HG23	3	0.12	0.01	0.12
(3,1212)	1:A:56:ASN:H	1:A:66:MET:HG2	3	0.12	0.01	0.12
(3,1654)	1:A:81:VAL:HG21	1:A:16:ILE:HG21	3	0.12	0.01	0.12
(3,1654)	1:A:81:VAL:HG21	1:A:16:ILE:HG22	3	0.12	0.01	0.12
(3,1654)	1:A:81:VAL:HG21	1:A:16:ILE:HG23	3	0.12	0.01	0.12
(3,1654)	1:A:81:VAL:HG22	1:A:16:ILE:HG21	3	0.12	0.01	0.12
(3,1654)	1:A:81:VAL:HG22	1:A:16:ILE:HG22	3	0.12	0.01	0.12
(3,1654)	1:A:81:VAL:HG22	1:A:16:ILE:HG23	3	0.12	0.01	0.12
(3,1654)	1:A:81:VAL:HG23	1:A:16:ILE:HG21	3	0.12	0.01	0.12
(3,1654)	1:A:81:VAL:HG23	1:A:16:ILE:HG22	3	0.12	0.01	0.12
(3,1654)	1:A:81:VAL:HG23	1:A:16:ILE:HG23	3	0.12	0.01	0.12
(1,1420)	1:A:21:VAL:HG21	1:A:19:ILE:HD11	3	0.11	0.0	0.11
(1,1420)	1:A:21:VAL:HG21	1:A:19:ILE:HD12	3	0.11	0.0	0.11
(1,1420)	1:A:21:VAL:HG21	1:A:19:ILE:HD13	3	0.11	0.0	0.11
(1,1420)	1:A:21:VAL:HG22	1:A:19:ILE:HD11	3	0.11	0.0	0.11
(1,1420)	1:A:21:VAL:HG22	1:A:19:ILE:HD12	3	0.11	0.0	0.11

Continued on next page...

Continued from previous page...

Key	Atom-1	Atom-2	Models <sup>1</sup>	Mean (Å)	SD <sup>1</sup> (Å)	Median (Å)
(1,1420)	1:A:21:VAL:HG22	1:A:19:ILE:HD13	3	0.11	0.0	0.11
(1,1420)	1:A:21:VAL:HG23	1:A:19:ILE:HD11	3	0.11	0.0	0.11
(1,1420)	1:A:21:VAL:HG23	1:A:19:ILE:HD12	3	0.11	0.0	0.11
(1,1420)	1:A:21:VAL:HG23	1:A:19:ILE:HD13	3	0.11	0.0	0.11
(3,1424)	1:A:21:VAL:HG21	1:A:19:ILE:HD11	3	0.11	0.0	0.11
(3,1424)	1:A:21:VAL:HG21	1:A:19:ILE:HD12	3	0.11	0.0	0.11
(3,1424)	1:A:21:VAL:HG21	1:A:19:ILE:HD13	3	0.11	0.0	0.11
(3,1424)	1:A:21:VAL:HG22	1:A:19:ILE:HD11	3	0.11	0.0	0.11
(3,1424)	1:A:21:VAL:HG22	1:A:19:ILE:HD12	3	0.11	0.0	0.11
(3,1424)	1:A:21:VAL:HG22	1:A:19:ILE:HD13	3	0.11	0.0	0.11
(3,1424)	1:A:21:VAL:HG23	1:A:19:ILE:HD11	3	0.11	0.0	0.11
(3,1424)	1:A:21:VAL:HG23	1:A:19:ILE:HD12	3	0.11	0.0	0.11
(3,1424)	1:A:21:VAL:HG23	1:A:19:ILE:HD13	3	0.11	0.0	0.11
(1,1548)	1:A:10:ILE:HG21	1:A:83:ALA:HB1	3	0.11	0.0	0.11
(1,1548)	1:A:10:ILE:HG21	1:A:83:ALA:HB2	3	0.11	0.0	0.11
(1,1548)	1:A:10:ILE:HG21	1:A:83:ALA:HB3	3	0.11	0.0	0.11
(1,1548)	1:A:10:ILE:HG22	1:A:83:ALA:HB1	3	0.11	0.0	0.11
(1,1548)	1:A:10:ILE:HG22	1:A:83:ALA:HB2	3	0.11	0.0	0.11
(1,1548)	1:A:10:ILE:HG22	1:A:83:ALA:HB3	3	0.11	0.0	0.11
(1,1548)	1:A:10:ILE:HG23	1:A:83:ALA:HB1	3	0.11	0.0	0.11
(1,1548)	1:A:10:ILE:HG23	1:A:83:ALA:HB2	3	0.11	0.0	0.11
(1,1548)	1:A:10:ILE:HG23	1:A:83:ALA:HB3	3	0.11	0.0	0.11
(1,1654)	1:A:40:VAL:HB	1:A:39:ILE:HA	3	0.11	0.0	0.11
(3,1552)	1:A:10:ILE:HG21	1:A:83:ALA:HB1	3	0.11	0.0	0.11
(3,1552)	1:A:10:ILE:HG21	1:A:83:ALA:HB2	3	0.11	0.0	0.11
(3,1552)	1:A:10:ILE:HG21	1:A:83:ALA:HB3	3	0.11	0.0	0.11
(3,1552)	1:A:10:ILE:HG22	1:A:83:ALA:HB1	3	0.11	0.0	0.11
(3,1552)	1:A:10:ILE:HG22	1:A:83:ALA:HB2	3	0.11	0.0	0.11
(3,1552)	1:A:10:ILE:HG22	1:A:83:ALA:HB3	3	0.11	0.0	0.11
(3,1552)	1:A:10:ILE:HG23	1:A:83:ALA:HB1	3	0.11	0.0	0.11
(3,1552)	1:A:10:ILE:HG23	1:A:83:ALA:HB2	3	0.11	0.0	0.11
(3,1552)	1:A:10:ILE:HG23	1:A:83:ALA:HB3	3	0.11	0.0	0.11
(3,1658)	1:A:40:VAL:HB	1:A:39:ILE:HA	3	0.11	0.0	0.11
(1,2672)	1:A:25:GLN:HG3	1:A:22:SER:HB2	2	0.26	0.03	0.26
(3,2676)	1:A:25:GLN:HG3	1:A:22:SER:HB2	2	0.26	0.03	0.26
(1,2916)	1:A:22:SER:HB2	1:A:22:SER:H	2	0.24	0.0	0.24
(3,2923)	1:A:22:SER:HB2	1:A:22:SER:H	2	0.24	0.0	0.24
(1,669)	1:A:72:THR:H	1:A:72:THR:HG21	2	0.2	0.01	0.2
(1,669)	1:A:72:THR:H	1:A:72:THR:HG22	2	0.2	0.01	0.2
(1,669)	1:A:72:THR:H	1:A:72:THR:HG23	2	0.2	0.01	0.2
(1,2613)	1:A:74:ASP:HB2	1:A:74:ASP:HA	2	0.2	0.01	0.2
(3,669)	1:A:72:THR:H	1:A:72:THR:HG21	2	0.2	0.01	0.2

Continued on next page...

Continued from previous page...

Key	Atom-1	Atom-2	Models <sup>1</sup>	Mean (Å)	SD <sup>1</sup> (Å)	Median (Å)
(3,669)	1:A:72:THR:H	1:A:72:THR:HG22	2	0.2	0.01	0.2
(3,669)	1:A:72:THR:H	1:A:72:THR:HG23	2	0.2	0.01	0.2
(3,2617)	1:A:74:ASP:HB2	1:A:74:ASP:HA	2	0.2	0.01	0.2
(1,783)	1:A:74:ASP:H	1:A:74:ASP:HB3	2	0.18	0.0	0.18
(1,2215)	1:A:56:ASN:HA	1:A:56:ASN:HD21	2	0.18	0.02	0.18
(1,2615)	1:A:74:ASP:HB3	1:A:74:ASP:H	2	0.18	0.0	0.18
(3,783)	1:A:74:ASP:H	1:A:74:ASP:HB3	2	0.18	0.0	0.18
(3,2218)	1:A:56:ASN:HA	1:A:56:ASN:HD21	2	0.18	0.02	0.18
(3,2619)	1:A:74:ASP:HB3	1:A:74:ASP:H	2	0.18	0.0	0.18
(1,136)	1:A:39:ILE:H	1:A:10:ILE:HD11	2	0.14	0.0	0.14
(1,136)	1:A:39:ILE:H	1:A:10:ILE:HD12	2	0.14	0.0	0.14
(1,136)	1:A:39:ILE:H	1:A:10:ILE:HD13	2	0.14	0.0	0.14
(1,1043)	1:A:26:SER:H	1:A:26:SER:HB3	2	0.14	0.0	0.14
(1,1966)	1:A:36:ASP:HB3	1:A:62:ARG:HA	2	0.14	0.02	0.14
(3,138)	1:A:39:ILE:H	1:A:10:ILE:HD11	2	0.14	0.0	0.14
(3,138)	1:A:39:ILE:H	1:A:10:ILE:HD12	2	0.14	0.0	0.14
(3,138)	1:A:39:ILE:H	1:A:10:ILE:HD13	2	0.14	0.0	0.14
(3,1042)	1:A:26:SER:H	1:A:26:SER:HB3	2	0.14	0.0	0.14
(3,1969)	1:A:36:ASP:HB3	1:A:62:ARG:HA	2	0.14	0.02	0.14
(1,672)	1:A:72:THR:H	1:A:73:PRO:HD2	2	0.14	0.02	0.14
(1,2136)	1:A:67:THR:HB	1:A:56:ASN:HB2	2	0.14	0.01	0.14
(3,672)	1:A:72:THR:H	1:A:73:PRO:HD2	2	0.14	0.02	0.14
(3,2139)	1:A:67:THR:HB	1:A:56:ASN:HB2	2	0.14	0.01	0.14
(1,683)	1:A:23:GLU:H	1:A:22:SER:HB3	2	0.13	0.01	0.13
(3,683)	1:A:23:GLU:H	1:A:22:SER:HB3	2	0.13	0.01	0.13
(1,1248)	1:A:28:THR:HG21	1:A:67:THR:HG21	2	0.12	0.02	0.12
(1,1248)	1:A:28:THR:HG21	1:A:67:THR:HG22	2	0.12	0.02	0.12
(1,1248)	1:A:28:THR:HG21	1:A:67:THR:HG23	2	0.12	0.02	0.12
(1,1248)	1:A:28:THR:HG22	1:A:67:THR:HG21	2	0.12	0.02	0.12
(1,1248)	1:A:28:THR:HG22	1:A:67:THR:HG22	2	0.12	0.02	0.12
(1,1248)	1:A:28:THR:HG22	1:A:67:THR:HG23	2	0.12	0.02	0.12
(1,1248)	1:A:28:THR:HG23	1:A:67:THR:HG21	2	0.12	0.02	0.12
(1,1248)	1:A:28:THR:HG23	1:A:67:THR:HG22	2	0.12	0.02	0.12
(1,1248)	1:A:28:THR:HG23	1:A:67:THR:HG23	2	0.12	0.02	0.12
(1,1408)	1:A:20:VAL:HG11	1:A:100:GLU:HA	2	0.12	0.01	0.12
(1,1408)	1:A:20:VAL:HG12	1:A:100:GLU:HA	2	0.12	0.01	0.12
(1,1408)	1:A:20:VAL:HG13	1:A:100:GLU:HA	2	0.12	0.01	0.12
(1,2715)	1:A:48:GLU:HA	1:A:49:LEU:HG	2	0.12	0.02	0.12
(3,1252)	1:A:28:THR:HG21	1:A:67:THR:HG21	2	0.12	0.02	0.12
(3,1252)	1:A:28:THR:HG21	1:A:67:THR:HG22	2	0.12	0.02	0.12
(3,1252)	1:A:28:THR:HG21	1:A:67:THR:HG23	2	0.12	0.02	0.12
(3,1252)	1:A:28:THR:HG22	1:A:67:THR:HG21	2	0.12	0.02	0.12

Continued on next page...

*Continued from previous page...*

Key	Atom-1	Atom-2	Models <sup>1</sup>	Mean (Å)	SD <sup>1</sup> (Å)	Median (Å)
(3,1252)	1:A:28:THR:HG22	1:A:67:THR:HG22	2	0.12	0.02	0.12
(3,1252)	1:A:28:THR:HG22	1:A:67:THR:HG23	2	0.12	0.02	0.12
(3,1252)	1:A:28:THR:HG23	1:A:67:THR:HG21	2	0.12	0.02	0.12
(3,1252)	1:A:28:THR:HG23	1:A:67:THR:HG22	2	0.12	0.02	0.12
(3,1252)	1:A:28:THR:HG23	1:A:67:THR:HG23	2	0.12	0.02	0.12
(3,1412)	1:A:20:VAL:HG11	1:A:100:GLU:HA	2	0.12	0.01	0.12
(3,1412)	1:A:20:VAL:HG12	1:A:100:GLU:HA	2	0.12	0.01	0.12
(3,1412)	1:A:20:VAL:HG13	1:A:100:GLU:HA	2	0.12	0.01	0.12
(3,2719)	1:A:48:GLU:HA	1:A:49:LEU:HG	2	0.12	0.02	0.12
(1,1622)	1:A:82:ILE:HD11	1:A:83:ALA:H	2	0.12	0.0	0.12
(1,1622)	1:A:82:ILE:HD12	1:A:83:ALA:H	2	0.12	0.0	0.12
(1,1622)	1:A:82:ILE:HD13	1:A:83:ALA:H	2	0.12	0.0	0.12
(1,1623)	1:A:82:ILE:HG21	1:A:84:ARG:HG2	2	0.12	0.01	0.12
(1,1623)	1:A:82:ILE:HG22	1:A:84:ARG:HG2	2	0.12	0.01	0.12
(1,1623)	1:A:82:ILE:HG23	1:A:84:ARG:HG2	2	0.12	0.01	0.12
(1,3104)	1:A:79:TYR:HE1	1:A:66:MET:HE1	2	0.12	0.0	0.12
(1,3104)	1:A:79:TYR:HE1	1:A:66:MET:HE2	2	0.12	0.0	0.12
(1,3104)	1:A:79:TYR:HE1	1:A:66:MET:HE3	2	0.12	0.0	0.12
(1,3104)	1:A:79:TYR:HE2	1:A:66:MET:HE1	2	0.12	0.0	0.12
(1,3104)	1:A:79:TYR:HE2	1:A:66:MET:HE2	2	0.12	0.0	0.12
(1,3104)	1:A:79:TYR:HE2	1:A:66:MET:HE3	2	0.12	0.0	0.12
(3,1626)	1:A:82:ILE:HD11	1:A:83:ALA:H	2	0.12	0.0	0.12
(3,1626)	1:A:82:ILE:HD12	1:A:83:ALA:H	2	0.12	0.0	0.12
(3,1626)	1:A:82:ILE:HD13	1:A:83:ALA:H	2	0.12	0.0	0.12
(3,1627)	1:A:82:ILE:HG21	1:A:84:ARG:HG2	2	0.12	0.01	0.12
(3,1627)	1:A:82:ILE:HG22	1:A:84:ARG:HG2	2	0.12	0.01	0.12
(3,1627)	1:A:82:ILE:HG23	1:A:84:ARG:HG2	2	0.12	0.01	0.12
(3,3110)	1:A:79:TYR:HE1	1:A:66:MET:HE1	2	0.12	0.0	0.12
(3,3110)	1:A:79:TYR:HE1	1:A:66:MET:HE2	2	0.12	0.0	0.12
(3,3110)	1:A:79:TYR:HE1	1:A:66:MET:HE3	2	0.12	0.0	0.12
(3,3110)	1:A:79:TYR:HE2	1:A:66:MET:HE1	2	0.12	0.0	0.12
(3,3110)	1:A:79:TYR:HE2	1:A:66:MET:HE2	2	0.12	0.0	0.12
(3,3110)	1:A:79:TYR:HE2	1:A:66:MET:HE3	2	0.12	0.0	0.12
(1,1037)	1:A:56:ASN:HD22	1:A:56:ASN:HA	2	0.12	0.0	0.12
(1,2054)	1:A:78:VAL:HG11	1:A:96:GLU:HG2	2	0.12	0.0	0.12
(1,2054)	1:A:78:VAL:HG12	1:A:96:GLU:HG2	2	0.12	0.0	0.12
(1,2054)	1:A:78:VAL:HG13	1:A:96:GLU:HG2	2	0.12	0.0	0.12
(3,1036)	1:A:56:ASN:HD22	1:A:56:ASN:HA	2	0.12	0.0	0.12
(3,2059)	1:A:78:VAL:HG11	1:A:96:GLU:HG2	2	0.12	0.0	0.12
(3,2059)	1:A:78:VAL:HG12	1:A:96:GLU:HG2	2	0.12	0.0	0.12
(3,2059)	1:A:78:VAL:HG13	1:A:96:GLU:HG2	2	0.12	0.0	0.12
(1,2910)	1:A:98:LYS:HE3	1:A:98:LYS:HG3	2	0.11	0.0	0.11

*Continued on next page...*

Continued from previous page...

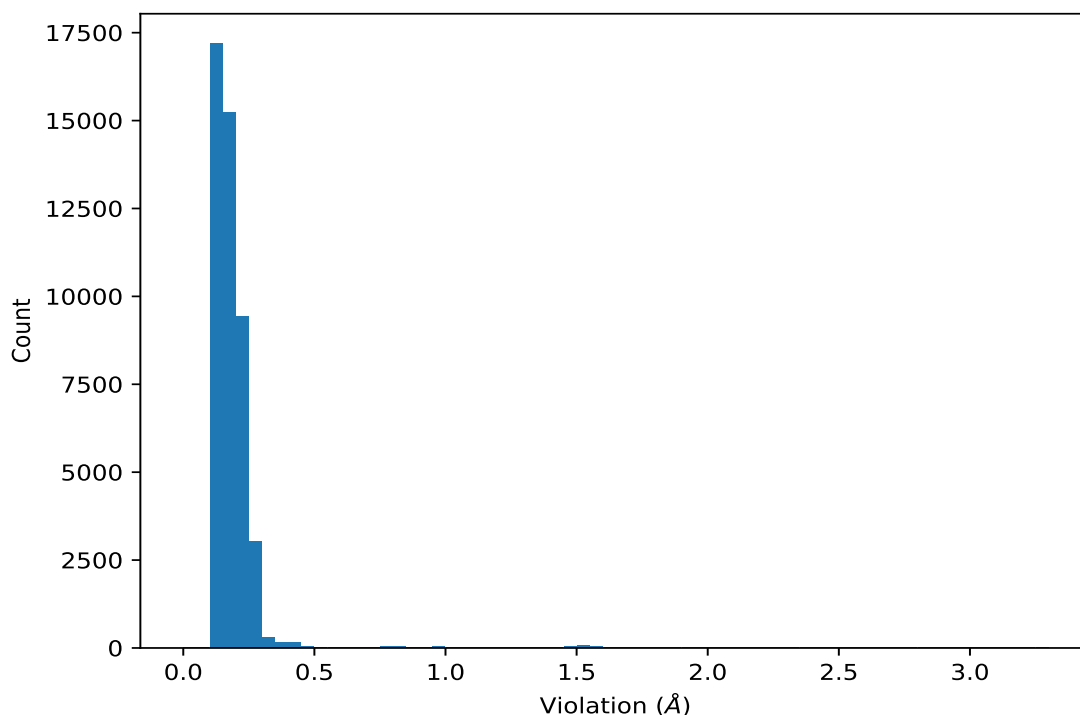
Key	Atom-1	Atom-2	Models <sup>1</sup>	Mean (Å)	SD <sup>1</sup> (Å)	Median (Å)
(3,2917)	1:A:98:LYS:HE3	1:A:98:LYS:HG3	2	0.11	0.0	0.11

<sup>1</sup>Number of violated models, <sup>2</sup>Standard deviation

## 9.5 All violated distance restraints [i](#)

### 9.5.1 Histogram : Distribution of distance violations [i](#)

The following histogram shows the distribution of the absolute value of the violation for all violated restraints in the ensemble.



### 9.5.2 Table : All distance violations [i](#)

The following table lists the absolute value of the violation for each restraint in the ensemble sorted by its value. The Key (restraint list ID, restraint ID) is the unique identifier for a given restraint. Rows with same key represent combinatorial or ambiguous restraints and are counted as a single restraint.

Key	Atom-1	Atom-2	Model ID	Violation (Å)
(3,34)	1:A:88:ARG:H	1:A:86:GLU:HA	16	3.29
(3,34)	1:A:88:ARG:H	1:A:86:GLU:HA	3	3.27
(3,34)	1:A:88:ARG:H	1:A:86:GLU:HA	18	3.27

Continued on next page...

*Continued from previous page...*

Key	Atom-1	Atom-2	Model ID	Violation (Å)
(3,34)	1:A:88:ARG:H	1:A:86:GLU:HA	19	3.27
(3,34)	1:A:88:ARG:H	1:A:86:GLU:HA	9	3.26
(3,34)	1:A:88:ARG:H	1:A:86:GLU:HA	11	3.26
(3,34)	1:A:88:ARG:H	1:A:86:GLU:HA	12	3.26
(3,34)	1:A:88:ARG:H	1:A:86:GLU:HA	13	3.26
(3,34)	1:A:88:ARG:H	1:A:86:GLU:HA	6	3.24
(3,34)	1:A:88:ARG:H	1:A:86:GLU:HA	7	3.24
(3,34)	1:A:88:ARG:H	1:A:86:GLU:HA	10	3.24
(3,34)	1:A:88:ARG:H	1:A:86:GLU:HA	14	3.24
(3,34)	1:A:88:ARG:H	1:A:86:GLU:HA	15	3.24
(3,34)	1:A:88:ARG:H	1:A:86:GLU:HA	17	3.24
(3,34)	1:A:88:ARG:H	1:A:86:GLU:HA	1	3.23
(3,34)	1:A:88:ARG:H	1:A:86:GLU:HA	5	3.23
(3,34)	1:A:88:ARG:H	1:A:86:GLU:HA	20	3.23
(3,34)	1:A:88:ARG:H	1:A:86:GLU:HA	4	3.22
(3,34)	1:A:88:ARG:H	1:A:86:GLU:HA	8	3.22
(3,34)	1:A:88:ARG:H	1:A:86:GLU:HA	2	3.2
(3,2749)	1:A:86:GLU:HG2	1:A:87:PRO:HA	2	3.07
(3,2749)	1:A:86:GLU:HG2	1:A:87:PRO:HA	20	3.06
(3,32)	1:A:88:ARG:H	1:A:86:GLU:HG2	20	2.89
(3,32)	1:A:88:ARG:H	1:A:86:GLU:HG2	2	2.84
(3,2748)	1:A:86:GLU:HG3	1:A:87:PRO:HA	9	2.67
(3,2749)	1:A:86:GLU:HG2	1:A:87:PRO:HA	9	2.58
(3,32)	1:A:88:ARG:H	1:A:86:GLU:HG2	9	2.44
(3,32)	1:A:88:ARG:H	1:A:86:GLU:HG2	6	2.43
(3,32)	1:A:88:ARG:H	1:A:86:GLU:HG2	11	2.43
(3,32)	1:A:88:ARG:H	1:A:86:GLU:HG2	16	2.43
(3,32)	1:A:88:ARG:H	1:A:86:GLU:HG2	13	2.42
(3,32)	1:A:88:ARG:H	1:A:86:GLU:HG2	18	2.42
(3,32)	1:A:88:ARG:H	1:A:86:GLU:HG2	7	2.4
(3,32)	1:A:88:ARG:H	1:A:86:GLU:HG2	10	2.38
(3,32)	1:A:88:ARG:H	1:A:86:GLU:HG2	4	2.37
(3,32)	1:A:88:ARG:H	1:A:86:GLU:HG2	14	2.36
(3,32)	1:A:88:ARG:H	1:A:86:GLU:HG2	1	2.35
(3,32)	1:A:88:ARG:H	1:A:86:GLU:HG2	5	2.33
(3,32)	1:A:88:ARG:H	1:A:86:GLU:HG2	8	2.32
(3,2748)	1:A:86:GLU:HG3	1:A:87:PRO:HA	7	2.31
(3,2748)	1:A:86:GLU:HG3	1:A:87:PRO:HA	10	2.3
(3,2748)	1:A:86:GLU:HG3	1:A:87:PRO:HA	6	2.29
(3,2748)	1:A:86:GLU:HG3	1:A:87:PRO:HA	13	2.29
(3,2748)	1:A:86:GLU:HG3	1:A:87:PRO:HA	1	2.27
(3,2749)	1:A:86:GLU:HG2	1:A:87:PRO:HA	13	2.26

*Continued on next page...*

*Continued from previous page...*

Key	Atom-1	Atom-2	Model ID	Violation (Å)
(3,2749)	1:A:86:GLU:HG2	1:A:87:PRO:HA	1	2.25
(3,2748)	1:A:86:GLU:HG3	1:A:87:PRO:HA	5	2.25
(3,2748)	1:A:86:GLU:HG3	1:A:87:PRO:HA	8	2.25
(3,2748)	1:A:86:GLU:HG3	1:A:87:PRO:HA	16	2.25
(3,2749)	1:A:86:GLU:HG2	1:A:87:PRO:HA	6	2.24
(3,2748)	1:A:86:GLU:HG3	1:A:87:PRO:HA	18	2.24
(3,2749)	1:A:86:GLU:HG2	1:A:87:PRO:HA	18	2.23
(3,2748)	1:A:86:GLU:HG3	1:A:87:PRO:HA	4	2.23
(3,2748)	1:A:86:GLU:HG3	1:A:87:PRO:HA	11	2.23
(3,2748)	1:A:86:GLU:HG3	1:A:87:PRO:HA	14	2.22
(3,2749)	1:A:86:GLU:HG2	1:A:87:PRO:HA	4	2.21
(3,2749)	1:A:86:GLU:HG2	1:A:87:PRO:HA	11	2.21
(3,2749)	1:A:86:GLU:HG2	1:A:87:PRO:HA	5	2.2
(3,2749)	1:A:86:GLU:HG2	1:A:87:PRO:HA	8	2.18
(3,2749)	1:A:86:GLU:HG2	1:A:87:PRO:HA	10	2.17
(3,2749)	1:A:86:GLU:HG2	1:A:87:PRO:HA	14	2.17
(3,2749)	1:A:86:GLU:HG2	1:A:87:PRO:HA	16	2.17
(3,2749)	1:A:86:GLU:HG2	1:A:87:PRO:HA	7	2.16
(3,2748)	1:A:86:GLU:HG3	1:A:87:PRO:HA	2	2.07
(3,2748)	1:A:86:GLU:HG3	1:A:87:PRO:HA	20	2.03
(3,2749)	1:A:86:GLU:HG2	1:A:87:PRO:HA	12	1.87
(3,2749)	1:A:86:GLU:HG2	1:A:87:PRO:HA	17	1.82
(3,2749)	1:A:86:GLU:HG2	1:A:87:PRO:HA	19	1.77
(3,2749)	1:A:86:GLU:HG2	1:A:87:PRO:HA	3	1.76
(3,2749)	1:A:86:GLU:HG2	1:A:87:PRO:HA	15	1.74
(3,33)	1:A:88:ARG:H	1:A:86:GLU:HB2	3	1.64
(3,33)	1:A:88:ARG:H	1:A:86:GLU:HB3	3	1.64
(3,33)	1:A:88:ARG:H	1:A:86:GLU:HB2	12	1.63
(3,33)	1:A:88:ARG:H	1:A:86:GLU:HB3	12	1.63
(3,33)	1:A:88:ARG:H	1:A:86:GLU:HB2	19	1.62
(3,33)	1:A:88:ARG:H	1:A:86:GLU:HB3	19	1.62
(3,1673)	1:A:85:LEU:HD21	1:A:88:ARG:HG3	29	1.61
(3,1673)	1:A:85:LEU:HD22	1:A:88:ARG:HG3	29	1.61
(3,1673)	1:A:85:LEU:HD23	1:A:88:ARG:HG3	29	1.61
(3,1673)	1:A:85:LEU:HD21	1:A:88:ARG:HG3	19	1.59
(3,1673)	1:A:85:LEU:HD22	1:A:88:ARG:HG3	19	1.59
(3,1673)	1:A:85:LEU:HD23	1:A:88:ARG:HG3	19	1.59
(3,1673)	1:A:85:LEU:HD21	1:A:88:ARG:HG3	33	1.57
(3,1673)	1:A:85:LEU:HD22	1:A:88:ARG:HG3	33	1.57
(3,1673)	1:A:85:LEU:HD23	1:A:88:ARG:HG3	33	1.57
(3,1673)	1:A:85:LEU:HD21	1:A:88:ARG:HG3	1	1.56
(3,1673)	1:A:85:LEU:HD22	1:A:88:ARG:HG3	1	1.56

*Continued on next page...*

*Continued from previous page...*

Key	Atom-1	Atom-2	Model ID	Violation (Å)
(3,1673)	1:A:85:LEU:HD23	1:A:88:ARG:HG3	1	1.56
(3,1673)	1:A:85:LEU:HD21	1:A:88:ARG:HG3	16	1.56
(3,1673)	1:A:85:LEU:HD22	1:A:88:ARG:HG3	16	1.56
(3,1673)	1:A:85:LEU:HD23	1:A:88:ARG:HG3	16	1.56
(3,1673)	1:A:85:LEU:HD21	1:A:88:ARG:HG3	17	1.56
(3,1673)	1:A:85:LEU:HD22	1:A:88:ARG:HG3	17	1.56
(3,1673)	1:A:85:LEU:HD23	1:A:88:ARG:HG3	17	1.56
(3,1673)	1:A:85:LEU:HD21	1:A:88:ARG:HG3	23	1.56
(3,1673)	1:A:85:LEU:HD22	1:A:88:ARG:HG3	23	1.56
(3,1673)	1:A:85:LEU:HD23	1:A:88:ARG:HG3	23	1.56
(3,1673)	1:A:85:LEU:HD21	1:A:88:ARG:HG3	3	1.55
(3,1673)	1:A:85:LEU:HD22	1:A:88:ARG:HG3	3	1.55
(3,1673)	1:A:85:LEU:HD23	1:A:88:ARG:HG3	3	1.55
(3,1673)	1:A:85:LEU:HD21	1:A:88:ARG:HG3	6	1.55
(3,1673)	1:A:85:LEU:HD22	1:A:88:ARG:HG3	6	1.55
(3,1673)	1:A:85:LEU:HD23	1:A:88:ARG:HG3	6	1.55
(3,1673)	1:A:85:LEU:HD21	1:A:88:ARG:HG3	12	1.55
(3,1673)	1:A:85:LEU:HD22	1:A:88:ARG:HG3	12	1.55
(3,1673)	1:A:85:LEU:HD23	1:A:88:ARG:HG3	12	1.55
(3,1673)	1:A:85:LEU:HD21	1:A:88:ARG:HG3	37	1.55
(3,1673)	1:A:85:LEU:HD22	1:A:88:ARG:HG3	37	1.55
(3,1673)	1:A:85:LEU:HD23	1:A:88:ARG:HG3	37	1.55
(3,33)	1:A:88:ARG:H	1:A:86:GLU:HB2	15	1.54
(3,33)	1:A:88:ARG:H	1:A:86:GLU:HB3	15	1.54
(3,1673)	1:A:85:LEU:HD21	1:A:88:ARG:HG3	2	1.54
(3,1673)	1:A:85:LEU:HD22	1:A:88:ARG:HG3	2	1.54
(3,1673)	1:A:85:LEU:HD23	1:A:88:ARG:HG3	2	1.54
(3,1673)	1:A:85:LEU:HD21	1:A:88:ARG:HG3	35	1.54
(3,1673)	1:A:85:LEU:HD22	1:A:88:ARG:HG3	35	1.54
(3,1673)	1:A:85:LEU:HD23	1:A:88:ARG:HG3	35	1.54
(3,1673)	1:A:85:LEU:HD21	1:A:88:ARG:HG3	5	1.53
(3,1673)	1:A:85:LEU:HD22	1:A:88:ARG:HG3	5	1.53
(3,1673)	1:A:85:LEU:HD23	1:A:88:ARG:HG3	5	1.53
(3,1673)	1:A:85:LEU:HD21	1:A:88:ARG:HG3	9	1.53
(3,1673)	1:A:85:LEU:HD22	1:A:88:ARG:HG3	9	1.53
(3,1673)	1:A:85:LEU:HD23	1:A:88:ARG:HG3	9	1.53
(3,1673)	1:A:85:LEU:HD21	1:A:88:ARG:HG3	22	1.53
(3,1673)	1:A:85:LEU:HD22	1:A:88:ARG:HG3	22	1.53
(3,1673)	1:A:85:LEU:HD23	1:A:88:ARG:HG3	22	1.53
(3,1673)	1:A:85:LEU:HD21	1:A:88:ARG:HG3	26	1.53
(3,1673)	1:A:85:LEU:HD22	1:A:88:ARG:HG3	26	1.53
(3,1673)	1:A:85:LEU:HD23	1:A:88:ARG:HG3	26	1.53

*Continued on next page...*



*Continued from previous page...*

Key	Atom-1	Atom-2	Model ID	Violation (Å)
(3,1673)	1:A:85:LEU:HD21	1:A:88:ARG:HG3	31	1.53
(3,1673)	1:A:85:LEU:HD22	1:A:88:ARG:HG3	31	1.53
(3,1673)	1:A:85:LEU:HD23	1:A:88:ARG:HG3	31	1.53
(3,1673)	1:A:85:LEU:HD21	1:A:88:ARG:HG3	36	1.53
(3,1673)	1:A:85:LEU:HD22	1:A:88:ARG:HG3	36	1.53
(3,1673)	1:A:85:LEU:HD23	1:A:88:ARG:HG3	36	1.53
(3,2753)	1:A:86:GLU:HB2	1:A:87:PRO:HA	12	1.52
(3,2753)	1:A:86:GLU:HB3	1:A:87:PRO:HA	12	1.52
(3,1673)	1:A:85:LEU:HD21	1:A:88:ARG:HG3	7	1.52
(3,1673)	1:A:85:LEU:HD22	1:A:88:ARG:HG3	7	1.52
(3,1673)	1:A:85:LEU:HD23	1:A:88:ARG:HG3	7	1.52
(3,1673)	1:A:85:LEU:HD21	1:A:88:ARG:HG3	10	1.52
(3,1673)	1:A:85:LEU:HD22	1:A:88:ARG:HG3	10	1.52
(3,1673)	1:A:85:LEU:HD23	1:A:88:ARG:HG3	10	1.52
(3,1673)	1:A:85:LEU:HD21	1:A:88:ARG:HG3	14	1.52
(3,1673)	1:A:85:LEU:HD22	1:A:88:ARG:HG3	14	1.52
(3,1673)	1:A:85:LEU:HD23	1:A:88:ARG:HG3	14	1.52
(3,1673)	1:A:85:LEU:HD21	1:A:88:ARG:HG3	15	1.52
(3,1673)	1:A:85:LEU:HD22	1:A:88:ARG:HG3	15	1.52
(3,1673)	1:A:85:LEU:HD23	1:A:88:ARG:HG3	15	1.52
(3,1673)	1:A:85:LEU:HD21	1:A:88:ARG:HG3	20	1.52
(3,1673)	1:A:85:LEU:HD22	1:A:88:ARG:HG3	20	1.52
(3,1673)	1:A:85:LEU:HD23	1:A:88:ARG:HG3	20	1.52
(3,1673)	1:A:85:LEU:HD21	1:A:88:ARG:HG3	28	1.52
(3,1673)	1:A:85:LEU:HD22	1:A:88:ARG:HG3	28	1.52
(3,1673)	1:A:85:LEU:HD23	1:A:88:ARG:HG3	28	1.52
(3,33)	1:A:88:ARG:H	1:A:86:GLU:HB2	17	1.51
(3,33)	1:A:88:ARG:H	1:A:86:GLU:HB3	17	1.51
(3,1673)	1:A:85:LEU:HD21	1:A:88:ARG:HG3	11	1.51
(3,1673)	1:A:85:LEU:HD22	1:A:88:ARG:HG3	11	1.51
(3,1673)	1:A:85:LEU:HD23	1:A:88:ARG:HG3	11	1.51
(3,1673)	1:A:85:LEU:HD21	1:A:88:ARG:HG3	13	1.51
(3,1673)	1:A:85:LEU:HD22	1:A:88:ARG:HG3	13	1.51
(3,1673)	1:A:85:LEU:HD23	1:A:88:ARG:HG3	13	1.51
(3,1673)	1:A:85:LEU:HD21	1:A:88:ARG:HG3	27	1.51
(3,1673)	1:A:85:LEU:HD22	1:A:88:ARG:HG3	27	1.51
(3,1673)	1:A:85:LEU:HD23	1:A:88:ARG:HG3	27	1.51
(3,1673)	1:A:85:LEU:HD21	1:A:88:ARG:HG3	40	1.51
(3,1673)	1:A:85:LEU:HD22	1:A:88:ARG:HG3	40	1.51
(3,1673)	1:A:85:LEU:HD23	1:A:88:ARG:HG3	40	1.51
(3,1673)	1:A:85:LEU:HD21	1:A:88:ARG:HG3	4	1.5
(3,1673)	1:A:85:LEU:HD22	1:A:88:ARG:HG3	4	1.5

*Continued on next page...*

*Continued from previous page...*

Key	Atom-1	Atom-2	Model ID	Violation (Å)
(3,1673)	1:A:85:LEU:HD23	1:A:88:ARG:HG3	4	1.5
(3,1673)	1:A:85:LEU:HD21	1:A:88:ARG:HG3	8	1.5
(3,1673)	1:A:85:LEU:HD22	1:A:88:ARG:HG3	8	1.5
(3,1673)	1:A:85:LEU:HD23	1:A:88:ARG:HG3	8	1.5
(3,1673)	1:A:85:LEU:HD21	1:A:88:ARG:HG3	18	1.5
(3,1673)	1:A:85:LEU:HD22	1:A:88:ARG:HG3	18	1.5
(3,1673)	1:A:85:LEU:HD23	1:A:88:ARG:HG3	18	1.5
(3,1673)	1:A:85:LEU:HD21	1:A:88:ARG:HG3	30	1.5
(3,1673)	1:A:85:LEU:HD22	1:A:88:ARG:HG3	30	1.5
(3,1673)	1:A:85:LEU:HD23	1:A:88:ARG:HG3	30	1.5
(3,1673)	1:A:85:LEU:HD21	1:A:88:ARG:HG3	25	1.49
(3,1673)	1:A:85:LEU:HD22	1:A:88:ARG:HG3	25	1.49
(3,1673)	1:A:85:LEU:HD23	1:A:88:ARG:HG3	25	1.49
(3,1673)	1:A:85:LEU:HD21	1:A:88:ARG:HG3	34	1.49
(3,1673)	1:A:85:LEU:HD22	1:A:88:ARG:HG3	34	1.49
(3,1673)	1:A:85:LEU:HD23	1:A:88:ARG:HG3	34	1.49
(3,1673)	1:A:85:LEU:HD21	1:A:88:ARG:HG3	39	1.49
(3,1673)	1:A:85:LEU:HD22	1:A:88:ARG:HG3	39	1.49
(3,1673)	1:A:85:LEU:HD23	1:A:88:ARG:HG3	39	1.49
(3,1673)	1:A:85:LEU:HD21	1:A:88:ARG:HG3	38	1.48
(3,1673)	1:A:85:LEU:HD22	1:A:88:ARG:HG3	38	1.48
(3,1673)	1:A:85:LEU:HD23	1:A:88:ARG:HG3	38	1.48
(3,2753)	1:A:86:GLU:HB2	1:A:87:PRO:HA	3	1.47
(3,2753)	1:A:86:GLU:HB3	1:A:87:PRO:HA	3	1.47
(3,1673)	1:A:85:LEU:HD21	1:A:88:ARG:HG3	32	1.47
(3,1673)	1:A:85:LEU:HD22	1:A:88:ARG:HG3	32	1.47
(3,1673)	1:A:85:LEU:HD23	1:A:88:ARG:HG3	32	1.47
(3,2753)	1:A:86:GLU:HB2	1:A:87:PRO:HA	15	1.46
(3,2753)	1:A:86:GLU:HB3	1:A:87:PRO:HA	15	1.46
(3,2753)	1:A:86:GLU:HB2	1:A:87:PRO:HA	17	1.46
(3,2753)	1:A:86:GLU:HB3	1:A:87:PRO:HA	17	1.46
(3,1673)	1:A:85:LEU:HD21	1:A:88:ARG:HG3	21	1.46
(3,1673)	1:A:85:LEU:HD22	1:A:88:ARG:HG3	21	1.46
(3,1673)	1:A:85:LEU:HD23	1:A:88:ARG:HG3	21	1.46
(3,1673)	1:A:85:LEU:HD21	1:A:88:ARG:HG3	24	1.46
(3,1673)	1:A:85:LEU:HD22	1:A:88:ARG:HG3	24	1.46
(3,1673)	1:A:85:LEU:HD23	1:A:88:ARG:HG3	24	1.46
(3,2753)	1:A:86:GLU:HB2	1:A:87:PRO:HA	19	1.45
(3,2753)	1:A:86:GLU:HB3	1:A:87:PRO:HA	19	1.45
(3,2529)	1:A:87:PRO:HB3	1:A:86:GLU:HA	13	1.45
(3,2529)	1:A:87:PRO:HB3	1:A:86:GLU:HA	6	1.44
(3,2529)	1:A:87:PRO:HB3	1:A:86:GLU:HA	9	1.44

*Continued on next page...*

*Continued from previous page...*

Key	Atom-1	Atom-2	Model ID	Violation (Å)
(3,2529)	1:A:87:PRO:HB3	1:A:86:GLU:HA	10	1.44
(3,2529)	1:A:87:PRO:HB3	1:A:86:GLU:HA	12	1.44
(3,2529)	1:A:87:PRO:HB3	1:A:86:GLU:HA	7	1.43
(3,2529)	1:A:87:PRO:HB3	1:A:86:GLU:HA	1	1.39
(3,2529)	1:A:87:PRO:HB3	1:A:86:GLU:HA	18	1.39
(3,2529)	1:A:87:PRO:HB3	1:A:86:GLU:HA	2	1.37
(3,2529)	1:A:87:PRO:HB3	1:A:86:GLU:HA	5	1.37
(3,2529)	1:A:87:PRO:HB3	1:A:86:GLU:HA	15	1.36
(3,2529)	1:A:87:PRO:HB3	1:A:86:GLU:HA	16	1.36
(3,2529)	1:A:87:PRO:HB3	1:A:86:GLU:HA	4	1.34
(3,2529)	1:A:87:PRO:HB3	1:A:86:GLU:HA	8	1.34
(3,2529)	1:A:87:PRO:HB3	1:A:86:GLU:HA	11	1.34
(3,2529)	1:A:87:PRO:HB3	1:A:86:GLU:HA	20	1.34
(3,2529)	1:A:87:PRO:HB3	1:A:86:GLU:HA	3	1.33
(3,2529)	1:A:87:PRO:HB3	1:A:86:GLU:HA	19	1.33
(3,2753)	1:A:86:GLU:HB2	1:A:87:PRO:HA	9	1.31
(3,2753)	1:A:86:GLU:HB3	1:A:87:PRO:HA	9	1.31
(3,2529)	1:A:87:PRO:HB3	1:A:86:GLU:HA	14	1.31
(3,2753)	1:A:86:GLU:HB2	1:A:87:PRO:HA	6	1.3
(3,2753)	1:A:86:GLU:HB3	1:A:87:PRO:HA	6	1.3
(3,2753)	1:A:86:GLU:HB2	1:A:87:PRO:HA	7	1.3
(3,2753)	1:A:86:GLU:HB3	1:A:87:PRO:HA	7	1.3
(3,2753)	1:A:86:GLU:HB2	1:A:87:PRO:HA	13	1.29
(3,2753)	1:A:86:GLU:HB3	1:A:87:PRO:HA	13	1.29
(3,2529)	1:A:87:PRO:HB3	1:A:86:GLU:HA	17	1.29
(3,2753)	1:A:86:GLU:HB2	1:A:87:PRO:HA	10	1.27
(3,2753)	1:A:86:GLU:HB3	1:A:87:PRO:HA	10	1.27
(3,2753)	1:A:86:GLU:HB2	1:A:87:PRO:HA	1	1.24
(3,2753)	1:A:86:GLU:HB3	1:A:87:PRO:HA	1	1.24
(3,2753)	1:A:86:GLU:HB2	1:A:87:PRO:HA	11	1.24
(3,2753)	1:A:86:GLU:HB3	1:A:87:PRO:HA	11	1.24
(3,2753)	1:A:86:GLU:HB2	1:A:87:PRO:HA	16	1.24
(3,2753)	1:A:86:GLU:HB3	1:A:87:PRO:HA	16	1.24
(3,2753)	1:A:86:GLU:HB2	1:A:87:PRO:HA	14	1.23
(3,2753)	1:A:86:GLU:HB3	1:A:87:PRO:HA	14	1.23
(3,2753)	1:A:86:GLU:HB2	1:A:87:PRO:HA	8	1.22
(3,2753)	1:A:86:GLU:HB3	1:A:87:PRO:HA	8	1.22
(3,33)	1:A:88:ARG:H	1:A:86:GLU:HB2	7	1.21
(3,33)	1:A:88:ARG:H	1:A:86:GLU:HB3	7	1.21
(3,2753)	1:A:86:GLU:HB2	1:A:87:PRO:HA	4	1.21
(3,2753)	1:A:86:GLU:HB3	1:A:87:PRO:HA	4	1.21
(3,2753)	1:A:86:GLU:HB2	1:A:87:PRO:HA	5	1.21

*Continued on next page...*

*Continued from previous page...*

Key	Atom-1	Atom-2	Model ID	Violation (Å)
(3,2753)	1:A:86:GLU:HB3	1:A:87:PRO:HA	5	1.21
(3,2753)	1:A:86:GLU:HB2	1:A:87:PRO:HA	18	1.21
(3,2753)	1:A:86:GLU:HB3	1:A:87:PRO:HA	18	1.21
(3,33)	1:A:88:ARG:H	1:A:86:GLU:HB2	9	1.19
(3,33)	1:A:88:ARG:H	1:A:86:GLU:HB3	9	1.19
(3,2753)	1:A:86:GLU:HB2	1:A:87:PRO:HA	2	1.18
(3,2753)	1:A:86:GLU:HB3	1:A:87:PRO:HA	2	1.18
(3,2753)	1:A:86:GLU:HB2	1:A:87:PRO:HA	20	1.18
(3,2753)	1:A:86:GLU:HB3	1:A:87:PRO:HA	20	1.18
(3,33)	1:A:88:ARG:H	1:A:86:GLU:HB2	6	1.16
(3,33)	1:A:88:ARG:H	1:A:86:GLU:HB3	6	1.16
(3,33)	1:A:88:ARG:H	1:A:86:GLU:HB2	10	1.16
(3,33)	1:A:88:ARG:H	1:A:86:GLU:HB3	10	1.16
(3,33)	1:A:88:ARG:H	1:A:86:GLU:HB2	16	1.16
(3,33)	1:A:88:ARG:H	1:A:86:GLU:HB3	16	1.16
(3,33)	1:A:88:ARG:H	1:A:86:GLU:HB2	11	1.13
(3,33)	1:A:88:ARG:H	1:A:86:GLU:HB3	11	1.13
(3,33)	1:A:88:ARG:H	1:A:86:GLU:HB2	13	1.13
(3,33)	1:A:88:ARG:H	1:A:86:GLU:HB3	13	1.13
(3,33)	1:A:88:ARG:H	1:A:86:GLU:HB2	20	1.11
(3,33)	1:A:88:ARG:H	1:A:86:GLU:HB3	20	1.11
(3,22)	1:A:89:GLY:H	1:A:85:LEU:H	5	1.11
(3,33)	1:A:88:ARG:H	1:A:86:GLU:HB2	18	1.09
(3,33)	1:A:88:ARG:H	1:A:86:GLU:HB3	18	1.09
(3,22)	1:A:89:GLY:H	1:A:85:LEU:H	4	1.07
(3,33)	1:A:88:ARG:H	1:A:86:GLU:HB2	2	1.06
(3,33)	1:A:88:ARG:H	1:A:86:GLU:HB3	2	1.06
(3,33)	1:A:88:ARG:H	1:A:86:GLU:HB2	14	1.06
(3,33)	1:A:88:ARG:H	1:A:86:GLU:HB3	14	1.06
(3,22)	1:A:89:GLY:H	1:A:85:LEU:H	1	1.06
(3,22)	1:A:89:GLY:H	1:A:85:LEU:H	8	1.05
(3,33)	1:A:88:ARG:H	1:A:86:GLU:HB2	4	1.04
(3,33)	1:A:88:ARG:H	1:A:86:GLU:HB3	4	1.04
(3,33)	1:A:88:ARG:H	1:A:86:GLU:HB2	8	1.01
(3,33)	1:A:88:ARG:H	1:A:86:GLU:HB3	8	1.01
(3,33)	1:A:88:ARG:H	1:A:86:GLU:HB2	1	1.0
(3,33)	1:A:88:ARG:H	1:A:86:GLU:HB3	1	1.0
(3,2069)	1:A:85:LEU:HD11	1:A:88:ARG:HG3	27	1.0
(3,2069)	1:A:85:LEU:HD12	1:A:88:ARG:HG3	27	1.0
(3,2069)	1:A:85:LEU:HD13	1:A:88:ARG:HG3	27	1.0
(3,2069)	1:A:85:LEU:HD11	1:A:88:ARG:HG3	29	1.0
(3,2069)	1:A:85:LEU:HD12	1:A:88:ARG:HG3	29	1.0

*Continued on next page...*

*Continued from previous page...*

Key	Atom-1	Atom-2	Model ID	Violation (Å)
(3,2069)	1:A:85:LEU:HD13	1:A:88:ARG:HG3	29	1.0
(3,22)	1:A:89:GLY:H	1:A:85:LEU:H	9	0.99
(3,33)	1:A:88:ARG:H	1:A:86:GLU:HB2	5	0.98
(3,33)	1:A:88:ARG:H	1:A:86:GLU:HB3	5	0.98
(3,22)	1:A:89:GLY:H	1:A:85:LEU:H	6	0.98
(3,22)	1:A:89:GLY:H	1:A:85:LEU:H	20	0.98
(3,2069)	1:A:85:LEU:HD11	1:A:88:ARG:HG3	22	0.98
(3,2069)	1:A:85:LEU:HD12	1:A:88:ARG:HG3	22	0.98
(3,2069)	1:A:85:LEU:HD13	1:A:88:ARG:HG3	22	0.98
(3,2069)	1:A:85:LEU:HD11	1:A:88:ARG:HG3	23	0.98
(3,2069)	1:A:85:LEU:HD12	1:A:88:ARG:HG3	23	0.98
(3,2069)	1:A:85:LEU:HD13	1:A:88:ARG:HG3	23	0.98
(3,2069)	1:A:85:LEU:HD11	1:A:88:ARG:HG3	31	0.98
(3,2069)	1:A:85:LEU:HD12	1:A:88:ARG:HG3	31	0.98
(3,2069)	1:A:85:LEU:HD13	1:A:88:ARG:HG3	31	0.98
(3,2069)	1:A:85:LEU:HD11	1:A:88:ARG:HG3	35	0.98
(3,2069)	1:A:85:LEU:HD12	1:A:88:ARG:HG3	35	0.98
(3,2069)	1:A:85:LEU:HD13	1:A:88:ARG:HG3	35	0.98
(3,32)	1:A:88:ARG:H	1:A:86:GLU:HG2	12	0.97
(3,22)	1:A:89:GLY:H	1:A:85:LEU:H	3	0.97
(3,22)	1:A:89:GLY:H	1:A:85:LEU:H	12	0.97
(3,2069)	1:A:85:LEU:HD11	1:A:88:ARG:HG3	25	0.97
(3,2069)	1:A:85:LEU:HD12	1:A:88:ARG:HG3	25	0.97
(3,2069)	1:A:85:LEU:HD13	1:A:88:ARG:HG3	25	0.97
(3,2069)	1:A:85:LEU:HD11	1:A:88:ARG:HG3	33	0.97
(3,2069)	1:A:85:LEU:HD12	1:A:88:ARG:HG3	33	0.97
(3,2069)	1:A:85:LEU:HD13	1:A:88:ARG:HG3	33	0.97
(3,2069)	1:A:85:LEU:HD11	1:A:88:ARG:HG3	39	0.97
(3,2069)	1:A:85:LEU:HD12	1:A:88:ARG:HG3	39	0.97
(3,2069)	1:A:85:LEU:HD13	1:A:88:ARG:HG3	39	0.97
(3,2069)	1:A:85:LEU:HD11	1:A:88:ARG:HG3	26	0.96
(3,2069)	1:A:85:LEU:HD12	1:A:88:ARG:HG3	26	0.96
(3,2069)	1:A:85:LEU:HD13	1:A:88:ARG:HG3	26	0.96
(3,2069)	1:A:85:LEU:HD11	1:A:88:ARG:HG3	28	0.96
(3,2069)	1:A:85:LEU:HD12	1:A:88:ARG:HG3	28	0.96
(3,2069)	1:A:85:LEU:HD13	1:A:88:ARG:HG3	28	0.96
(3,2069)	1:A:85:LEU:HD11	1:A:88:ARG:HG3	36	0.96
(3,2069)	1:A:85:LEU:HD12	1:A:88:ARG:HG3	36	0.96
(3,2069)	1:A:85:LEU:HD13	1:A:88:ARG:HG3	36	0.96
(3,2069)	1:A:85:LEU:HD11	1:A:88:ARG:HG3	37	0.96
(3,2069)	1:A:85:LEU:HD12	1:A:88:ARG:HG3	37	0.96
(3,2069)	1:A:85:LEU:HD13	1:A:88:ARG:HG3	37	0.96

*Continued on next page...*

*Continued from previous page...*

Key	Atom-1	Atom-2	Model ID	Violation (Å)
(3,2069)	1:A:85:LEU:HD11	1:A:88:ARG:HG3	40	0.96
(3,2069)	1:A:85:LEU:HD12	1:A:88:ARG:HG3	40	0.96
(3,2069)	1:A:85:LEU:HD13	1:A:88:ARG:HG3	40	0.96
(3,2069)	1:A:85:LEU:HD11	1:A:88:ARG:HG3	24	0.95
(3,2069)	1:A:85:LEU:HD12	1:A:88:ARG:HG3	24	0.95
(3,2069)	1:A:85:LEU:HD13	1:A:88:ARG:HG3	24	0.95
(3,2069)	1:A:85:LEU:HD11	1:A:88:ARG:HG3	32	0.95
(3,2069)	1:A:85:LEU:HD12	1:A:88:ARG:HG3	32	0.95
(3,2069)	1:A:85:LEU:HD13	1:A:88:ARG:HG3	32	0.95
(3,2069)	1:A:85:LEU:HD11	1:A:88:ARG:HG3	38	0.95
(3,2069)	1:A:85:LEU:HD12	1:A:88:ARG:HG3	38	0.95
(3,2069)	1:A:85:LEU:HD13	1:A:88:ARG:HG3	38	0.95
(3,32)	1:A:88:ARG:H	1:A:86:GLU:HG2	3	0.94
(3,32)	1:A:88:ARG:H	1:A:86:GLU:HG2	19	0.94
(3,22)	1:A:89:GLY:H	1:A:85:LEU:H	10	0.94
(3,22)	1:A:89:GLY:H	1:A:85:LEU:H	16	0.94
(3,2069)	1:A:85:LEU:HD11	1:A:88:ARG:HG3	21	0.94
(3,2069)	1:A:85:LEU:HD12	1:A:88:ARG:HG3	21	0.94
(3,2069)	1:A:85:LEU:HD13	1:A:88:ARG:HG3	21	0.94
(3,2069)	1:A:85:LEU:HD11	1:A:88:ARG:HG3	30	0.94
(3,2069)	1:A:85:LEU:HD12	1:A:88:ARG:HG3	30	0.94
(3,2069)	1:A:85:LEU:HD13	1:A:88:ARG:HG3	30	0.94
(3,22)	1:A:89:GLY:H	1:A:85:LEU:H	7	0.93
(3,2069)	1:A:85:LEU:HD11	1:A:88:ARG:HG3	34	0.93
(3,2069)	1:A:85:LEU:HD12	1:A:88:ARG:HG3	34	0.93
(3,2069)	1:A:85:LEU:HD13	1:A:88:ARG:HG3	34	0.93
(3,1149)	1:A:86:GLU:H	1:A:87:PRO:HA	6	0.93
(3,1149)	1:A:86:GLU:H	1:A:87:PRO:HA	7	0.92
(3,22)	1:A:89:GLY:H	1:A:85:LEU:H	15	0.91
(3,22)	1:A:89:GLY:H	1:A:85:LEU:H	18	0.91
(3,1149)	1:A:86:GLU:H	1:A:87:PRO:HA	9	0.91
(3,1149)	1:A:86:GLU:H	1:A:87:PRO:HA	10	0.91
(3,1149)	1:A:86:GLU:H	1:A:87:PRO:HA	12	0.9
(3,1149)	1:A:86:GLU:H	1:A:87:PRO:HA	13	0.89
(3,32)	1:A:88:ARG:H	1:A:86:GLU:HG2	17	0.88
(3,22)	1:A:89:GLY:H	1:A:85:LEU:H	14	0.87
(3,22)	1:A:89:GLY:H	1:A:85:LEU:H	2	0.86
(3,1149)	1:A:86:GLU:H	1:A:87:PRO:HA	2	0.86
(3,22)	1:A:89:GLY:H	1:A:85:LEU:H	11	0.85
(3,22)	1:A:89:GLY:H	1:A:85:LEU:H	19	0.84
(3,2069)	1:A:85:LEU:HD11	1:A:88:ARG:HG3	2	0.84
(3,2069)	1:A:85:LEU:HD12	1:A:88:ARG:HG3	2	0.84

*Continued on next page...*

*Continued from previous page...*

Key	Atom-1	Atom-2	Model ID	Violation (Å)
(3,2069)	1:A:85:LEU:HD13	1:A:88:ARG:HG3	2	0.84
(3,1149)	1:A:86:GLU:H	1:A:87:PRO:HA	1	0.84
(3,2749)	1:A:86:GLU:HG2	1:A:87:PRO:HA	27	0.83
(3,22)	1:A:89:GLY:H	1:A:85:LEU:H	17	0.83
(3,2069)	1:A:85:LEU:HD11	1:A:88:ARG:HG3	13	0.83
(3,2069)	1:A:85:LEU:HD12	1:A:88:ARG:HG3	13	0.83
(3,2069)	1:A:85:LEU:HD13	1:A:88:ARG:HG3	13	0.83
(3,1149)	1:A:86:GLU:H	1:A:87:PRO:HA	20	0.83
(3,32)	1:A:88:ARG:H	1:A:86:GLU:HG2	15	0.82
(3,1149)	1:A:86:GLU:H	1:A:87:PRO:HA	15	0.82
(3,1149)	1:A:86:GLU:H	1:A:87:PRO:HA	18	0.82
(3,1149)	1:A:86:GLU:H	1:A:87:PRO:HA	14	0.81
(3,22)	1:A:89:GLY:H	1:A:85:LEU:H	13	0.8
(3,2069)	1:A:85:LEU:HD11	1:A:88:ARG:HG3	1	0.8
(3,2069)	1:A:85:LEU:HD12	1:A:88:ARG:HG3	1	0.8
(3,2069)	1:A:85:LEU:HD13	1:A:88:ARG:HG3	1	0.8
(3,2069)	1:A:85:LEU:HD11	1:A:88:ARG:HG3	5	0.8
(3,2069)	1:A:85:LEU:HD12	1:A:88:ARG:HG3	5	0.8
(3,2069)	1:A:85:LEU:HD13	1:A:88:ARG:HG3	5	0.8
(3,2069)	1:A:85:LEU:HD11	1:A:88:ARG:HG3	6	0.8
(3,2069)	1:A:85:LEU:HD12	1:A:88:ARG:HG3	6	0.8
(3,2069)	1:A:85:LEU:HD13	1:A:88:ARG:HG3	6	0.8
(3,2069)	1:A:85:LEU:HD11	1:A:88:ARG:HG3	11	0.8
(3,2069)	1:A:85:LEU:HD12	1:A:88:ARG:HG3	11	0.8
(3,2069)	1:A:85:LEU:HD13	1:A:88:ARG:HG3	11	0.8
(3,1149)	1:A:86:GLU:H	1:A:87:PRO:HA	5	0.8
(3,1149)	1:A:86:GLU:H	1:A:87:PRO:HA	8	0.8
(3,1149)	1:A:86:GLU:H	1:A:87:PRO:HA	16	0.8
(3,1149)	1:A:86:GLU:H	1:A:87:PRO:HA	19	0.8
(3,2069)	1:A:85:LEU:HD11	1:A:88:ARG:HG3	16	0.79
(3,2069)	1:A:85:LEU:HD12	1:A:88:ARG:HG3	16	0.79
(3,2069)	1:A:85:LEU:HD13	1:A:88:ARG:HG3	16	0.79
(3,1149)	1:A:86:GLU:H	1:A:87:PRO:HA	3	0.79
(3,1149)	1:A:86:GLU:H	1:A:87:PRO:HA	4	0.79
(3,1149)	1:A:86:GLU:H	1:A:87:PRO:HA	17	0.79
(3,32)	1:A:88:ARG:H	1:A:86:GLU:HG2	28	0.78
(3,2069)	1:A:85:LEU:HD11	1:A:88:ARG:HG3	4	0.78
(3,2069)	1:A:85:LEU:HD12	1:A:88:ARG:HG3	4	0.78
(3,2069)	1:A:85:LEU:HD13	1:A:88:ARG:HG3	4	0.78
(3,1149)	1:A:86:GLU:H	1:A:87:PRO:HA	11	0.78
(3,32)	1:A:88:ARG:H	1:A:86:GLU:HG2	29	0.77
(3,2069)	1:A:85:LEU:HD11	1:A:88:ARG:HG3	10	0.77

*Continued on next page...*

*Continued from previous page...*

Key	Atom-1	Atom-2	Model ID	Violation (Å)
(3,2069)	1:A:85:LEU:HD12	1:A:88:ARG:HG3	10	0.77
(3,2069)	1:A:85:LEU:HD13	1:A:88:ARG:HG3	10	0.77
(3,2069)	1:A:85:LEU:HD11	1:A:88:ARG:HG3	14	0.77
(3,2069)	1:A:85:LEU:HD12	1:A:88:ARG:HG3	14	0.77
(3,2069)	1:A:85:LEU:HD13	1:A:88:ARG:HG3	14	0.77
(3,2069)	1:A:85:LEU:HD11	1:A:88:ARG:HG3	19	0.77
(3,2069)	1:A:85:LEU:HD12	1:A:88:ARG:HG3	19	0.77
(3,2069)	1:A:85:LEU:HD13	1:A:88:ARG:HG3	19	0.77
(3,32)	1:A:88:ARG:H	1:A:86:GLU:HG2	35	0.76
(3,2069)	1:A:85:LEU:HD11	1:A:88:ARG:HG3	12	0.76
(3,2069)	1:A:85:LEU:HD12	1:A:88:ARG:HG3	12	0.76
(3,2069)	1:A:85:LEU:HD13	1:A:88:ARG:HG3	12	0.76
(3,2069)	1:A:85:LEU:HD11	1:A:88:ARG:HG3	15	0.76
(3,2069)	1:A:85:LEU:HD12	1:A:88:ARG:HG3	15	0.76
(3,2069)	1:A:85:LEU:HD13	1:A:88:ARG:HG3	15	0.76
(3,2069)	1:A:85:LEU:HD11	1:A:88:ARG:HG3	17	0.76
(3,2069)	1:A:85:LEU:HD12	1:A:88:ARG:HG3	17	0.76
(3,2069)	1:A:85:LEU:HD13	1:A:88:ARG:HG3	17	0.76
(3,2069)	1:A:85:LEU:HD11	1:A:88:ARG:HG3	3	0.75
(3,2069)	1:A:85:LEU:HD12	1:A:88:ARG:HG3	3	0.75
(3,2069)	1:A:85:LEU:HD13	1:A:88:ARG:HG3	3	0.75
(3,2069)	1:A:85:LEU:HD11	1:A:88:ARG:HG3	8	0.75
(3,2069)	1:A:85:LEU:HD12	1:A:88:ARG:HG3	8	0.75
(3,2069)	1:A:85:LEU:HD13	1:A:88:ARG:HG3	8	0.75
(3,2069)	1:A:85:LEU:HD11	1:A:88:ARG:HG3	9	0.75
(3,2069)	1:A:85:LEU:HD12	1:A:88:ARG:HG3	9	0.75
(3,2069)	1:A:85:LEU:HD13	1:A:88:ARG:HG3	9	0.75
(3,2069)	1:A:85:LEU:HD11	1:A:88:ARG:HG3	20	0.74
(3,2069)	1:A:85:LEU:HD12	1:A:88:ARG:HG3	20	0.74
(3,2069)	1:A:85:LEU:HD13	1:A:88:ARG:HG3	20	0.74
(3,2069)	1:A:85:LEU:HD11	1:A:88:ARG:HG3	7	0.73
(3,2069)	1:A:85:LEU:HD12	1:A:88:ARG:HG3	7	0.73
(3,2069)	1:A:85:LEU:HD13	1:A:88:ARG:HG3	7	0.73
(3,2069)	1:A:85:LEU:HD11	1:A:88:ARG:HG3	18	0.73
(3,2069)	1:A:85:LEU:HD12	1:A:88:ARG:HG3	18	0.73
(3,2069)	1:A:85:LEU:HD13	1:A:88:ARG:HG3	18	0.73
(3,32)	1:A:88:ARG:H	1:A:86:GLU:HG2	27	0.72
(3,563)	1:A:47:THR:H	1:A:45:GLY:HA2	11	0.68
(3,37)	1:A:88:ARG:H	1:A:88:ARG:HG2	6	0.57
(3,37)	1:A:88:ARG:H	1:A:88:ARG:HG2	7	0.57
(3,37)	1:A:88:ARG:H	1:A:88:ARG:HG2	12	0.57
(3,37)	1:A:88:ARG:H	1:A:88:ARG:HG2	13	0.57

*Continued on next page...*



*Continued from previous page...*

Key	Atom-1	Atom-2	Model ID	Violation (Å)
(3,37)	1:A:88:ARG:H	1:A:88:ARG:HG2	9	0.56
(3,37)	1:A:88:ARG:H	1:A:88:ARG:HG2	10	0.55
(3,37)	1:A:88:ARG:H	1:A:88:ARG:HG2	17	0.55
(3,37)	1:A:88:ARG:H	1:A:88:ARG:HG2	1	0.54
(3,37)	1:A:88:ARG:H	1:A:88:ARG:HG2	3	0.54
(3,37)	1:A:88:ARG:H	1:A:88:ARG:HG2	5	0.54
(3,37)	1:A:88:ARG:H	1:A:88:ARG:HG2	8	0.54
(3,37)	1:A:88:ARG:H	1:A:88:ARG:HG2	11	0.54
(3,37)	1:A:88:ARG:H	1:A:88:ARG:HG2	14	0.54
(3,37)	1:A:88:ARG:H	1:A:88:ARG:HG2	16	0.54
(3,37)	1:A:88:ARG:H	1:A:88:ARG:HG2	15	0.53
(3,37)	1:A:88:ARG:H	1:A:88:ARG:HG2	19	0.53
(3,37)	1:A:88:ARG:H	1:A:88:ARG:HG2	20	0.53
(3,2749)	1:A:86:GLU:HG2	1:A:87:PRO:HA	28	0.53
(3,37)	1:A:88:ARG:H	1:A:88:ARG:HG2	2	0.52
(3,37)	1:A:88:ARG:H	1:A:88:ARG:HG2	4	0.52
(3,37)	1:A:88:ARG:H	1:A:88:ARG:HG2	18	0.52
(3,37)	1:A:88:ARG:H	1:A:88:ARG:HG2	25	0.51
(3,37)	1:A:88:ARG:H	1:A:88:ARG:HG2	27	0.51
(3,2749)	1:A:86:GLU:HG2	1:A:87:PRO:HA	29	0.51
(3,2749)	1:A:86:GLU:HG2	1:A:87:PRO:HA	35	0.51
(3,37)	1:A:88:ARG:H	1:A:88:ARG:HG2	39	0.5
(3,37)	1:A:88:ARG:H	1:A:88:ARG:HG2	29	0.49
(3,37)	1:A:88:ARG:H	1:A:88:ARG:HG2	38	0.49
(3,37)	1:A:88:ARG:H	1:A:88:ARG:HG2	22	0.48
(3,37)	1:A:88:ARG:H	1:A:88:ARG:HG2	23	0.48
(3,37)	1:A:88:ARG:H	1:A:88:ARG:HG2	24	0.48
(3,37)	1:A:88:ARG:H	1:A:88:ARG:HG2	28	0.48
(3,37)	1:A:88:ARG:H	1:A:88:ARG:HG2	32	0.48
(3,37)	1:A:88:ARG:H	1:A:88:ARG:HG2	34	0.48
(3,37)	1:A:88:ARG:H	1:A:88:ARG:HG2	35	0.48
(3,1353)	1:A:16:ILE:HD11	1:A:17:GLN:H	28	0.48
(3,1353)	1:A:16:ILE:HD12	1:A:17:GLN:H	28	0.48
(3,1353)	1:A:16:ILE:HD13	1:A:17:GLN:H	28	0.48
(3,37)	1:A:88:ARG:H	1:A:88:ARG:HG2	21	0.47
(3,37)	1:A:88:ARG:H	1:A:88:ARG:HG2	30	0.47
(3,37)	1:A:88:ARG:H	1:A:88:ARG:HG2	31	0.47
(3,37)	1:A:88:ARG:H	1:A:88:ARG:HG2	33	0.47
(3,37)	1:A:88:ARG:H	1:A:88:ARG:HG2	36	0.47
(3,37)	1:A:88:ARG:H	1:A:88:ARG:HG2	37	0.47
(3,37)	1:A:88:ARG:H	1:A:88:ARG:HG2	40	0.47
(3,2649)	1:A:9:PRO:HB3	1:A:9:PRO:HD3	2	0.46

*Continued on next page...*

*Continued from previous page...*

Key	Atom-1	Atom-2	Model ID	Violation (Å)
(3,2649)	1:A:9:PRO:HB3	1:A:9:PRO:HD3	9	0.46
(3,2649)	1:A:9:PRO:HB3	1:A:9:PRO:HD3	11	0.46
(3,2649)	1:A:9:PRO:HB3	1:A:9:PRO:HD3	15	0.46
(3,2649)	1:A:9:PRO:HB3	1:A:9:PRO:HD3	18	0.46
(3,1241)	1:A:13:THR:HG21	1:A:34:SER:HB2	6	0.46
(3,1241)	1:A:13:THR:HG22	1:A:34:SER:HB2	6	0.46
(3,1241)	1:A:13:THR:HG23	1:A:34:SER:HB2	6	0.46
(3,37)	1:A:88:ARG:H	1:A:88:ARG:HG2	26	0.45
(3,2649)	1:A:9:PRO:HB3	1:A:9:PRO:HD3	10	0.45
(3,2649)	1:A:9:PRO:HB3	1:A:9:PRO:HD3	12	0.45
(3,2649)	1:A:9:PRO:HB3	1:A:9:PRO:HD3	13	0.45
(3,2649)	1:A:9:PRO:HB3	1:A:9:PRO:HD3	16	0.45
(3,2649)	1:A:9:PRO:HB3	1:A:9:PRO:HD3	1	0.44
(3,2649)	1:A:9:PRO:HB3	1:A:9:PRO:HD3	4	0.44
(3,2649)	1:A:9:PRO:HB3	1:A:9:PRO:HD3	6	0.44
(3,2649)	1:A:9:PRO:HB3	1:A:9:PRO:HD3	7	0.44
(3,2649)	1:A:9:PRO:HB3	1:A:9:PRO:HD3	14	0.44
(3,2649)	1:A:9:PRO:HB3	1:A:9:PRO:HD3	17	0.44
(3,2649)	1:A:9:PRO:HB3	1:A:9:PRO:HD3	20	0.44
(3,1353)	1:A:16:ILE:HD11	1:A:17:GLN:H	8	0.44
(3,1353)	1:A:16:ILE:HD12	1:A:17:GLN:H	8	0.44
(3,1353)	1:A:16:ILE:HD13	1:A:17:GLN:H	8	0.44
(3,1353)	1:A:16:ILE:HD11	1:A:17:GLN:H	16	0.44
(3,1353)	1:A:16:ILE:HD12	1:A:17:GLN:H	16	0.44
(3,1353)	1:A:16:ILE:HD13	1:A:17:GLN:H	16	0.44
(3,1241)	1:A:13:THR:HG21	1:A:34:SER:HB2	26	0.44
(3,1241)	1:A:13:THR:HG22	1:A:34:SER:HB2	26	0.44
(3,1241)	1:A:13:THR:HG23	1:A:34:SER:HB2	26	0.44
(3,563)	1:A:47:THR:H	1:A:45:GLY:HA2	6	0.43
(3,563)	1:A:47:THR:H	1:A:45:GLY:HA2	17	0.43
(3,2649)	1:A:9:PRO:HB3	1:A:9:PRO:HD3	3	0.43
(3,2649)	1:A:9:PRO:HB3	1:A:9:PRO:HD3	5	0.43
(3,2649)	1:A:9:PRO:HB3	1:A:9:PRO:HD3	8	0.43
(3,2649)	1:A:9:PRO:HB3	1:A:9:PRO:HD3	19	0.43
(3,1353)	1:A:16:ILE:HD11	1:A:17:GLN:H	12	0.43
(3,1353)	1:A:16:ILE:HD12	1:A:17:GLN:H	12	0.43
(3,1353)	1:A:16:ILE:HD13	1:A:17:GLN:H	12	0.43
(3,1353)	1:A:16:ILE:HD11	1:A:17:GLN:H	29	0.43
(3,1353)	1:A:16:ILE:HD12	1:A:17:GLN:H	29	0.43
(3,1353)	1:A:16:ILE:HD13	1:A:17:GLN:H	29	0.43
(3,563)	1:A:47:THR:H	1:A:45:GLY:HA2	2	0.42
(3,563)	1:A:47:THR:H	1:A:45:GLY:HA2	27	0.42

*Continued on next page...*

*Continued from previous page...*

Key	Atom-1	Atom-2	Model ID	Violation (Å)
(3,563)	1:A:47:THR:H	1:A:45:GLY:HA2	28	0.42
(3,563)	1:A:47:THR:H	1:A:45:GLY:HA2	37	0.42
(3,1353)	1:A:16:ILE:HD11	1:A:17:GLN:H	3	0.42
(3,1353)	1:A:16:ILE:HD12	1:A:17:GLN:H	3	0.42
(3,1353)	1:A:16:ILE:HD13	1:A:17:GLN:H	3	0.42
(3,1353)	1:A:16:ILE:HD11	1:A:17:GLN:H	4	0.42
(3,1353)	1:A:16:ILE:HD12	1:A:17:GLN:H	4	0.42
(3,1353)	1:A:16:ILE:HD13	1:A:17:GLN:H	4	0.42
(3,1353)	1:A:16:ILE:HD11	1:A:17:GLN:H	10	0.42
(3,1353)	1:A:16:ILE:HD12	1:A:17:GLN:H	10	0.42
(3,1353)	1:A:16:ILE:HD13	1:A:17:GLN:H	10	0.42
(3,1353)	1:A:16:ILE:HD11	1:A:17:GLN:H	19	0.42
(3,1353)	1:A:16:ILE:HD12	1:A:17:GLN:H	19	0.42
(3,1353)	1:A:16:ILE:HD13	1:A:17:GLN:H	19	0.42
(3,1353)	1:A:16:ILE:HD11	1:A:17:GLN:H	20	0.42
(3,1353)	1:A:16:ILE:HD12	1:A:17:GLN:H	20	0.42
(3,1353)	1:A:16:ILE:HD13	1:A:17:GLN:H	20	0.42
(3,1353)	1:A:16:ILE:HD11	1:A:17:GLN:H	24	0.42
(3,1353)	1:A:16:ILE:HD12	1:A:17:GLN:H	24	0.42
(3,1353)	1:A:16:ILE:HD13	1:A:17:GLN:H	24	0.42
(3,1353)	1:A:16:ILE:HD11	1:A:17:GLN:H	30	0.42
(3,1353)	1:A:16:ILE:HD12	1:A:17:GLN:H	30	0.42
(3,1353)	1:A:16:ILE:HD13	1:A:17:GLN:H	30	0.42
(3,1353)	1:A:16:ILE:HD11	1:A:17:GLN:H	31	0.42
(3,1353)	1:A:16:ILE:HD12	1:A:17:GLN:H	31	0.42
(3,1353)	1:A:16:ILE:HD13	1:A:17:GLN:H	31	0.42
(3,1353)	1:A:16:ILE:HD11	1:A:17:GLN:H	33	0.42
(3,1353)	1:A:16:ILE:HD12	1:A:17:GLN:H	33	0.42
(3,1353)	1:A:16:ILE:HD13	1:A:17:GLN:H	33	0.42
(3,1353)	1:A:16:ILE:HD11	1:A:17:GLN:H	35	0.42
(3,1353)	1:A:16:ILE:HD12	1:A:17:GLN:H	35	0.42
(3,1353)	1:A:16:ILE:HD13	1:A:17:GLN:H	35	0.42
(3,1353)	1:A:16:ILE:HD11	1:A:17:GLN:H	36	0.42
(3,1353)	1:A:16:ILE:HD12	1:A:17:GLN:H	36	0.42
(3,1353)	1:A:16:ILE:HD13	1:A:17:GLN:H	36	0.42
(3,1353)	1:A:16:ILE:HD11	1:A:17:GLN:H	37	0.42
(3,1353)	1:A:16:ILE:HD12	1:A:17:GLN:H	37	0.42
(3,1353)	1:A:16:ILE:HD13	1:A:17:GLN:H	37	0.42
(3,563)	1:A:47:THR:H	1:A:45:GLY:HA2	1	0.41
(3,563)	1:A:47:THR:H	1:A:45:GLY:HA2	21	0.41
(3,563)	1:A:47:THR:H	1:A:45:GLY:HA2	30	0.41
(3,563)	1:A:47:THR:H	1:A:45:GLY:HA2	34	0.41

*Continued on next page...*

*Continued from previous page...*

Key	Atom-1	Atom-2	Model ID	Violation (Å)
(3,1353)	1:A:16:ILE:HD11	1:A:17:GLN:H	2	0.41
(3,1353)	1:A:16:ILE:HD12	1:A:17:GLN:H	2	0.41
(3,1353)	1:A:16:ILE:HD13	1:A:17:GLN:H	2	0.41
(3,1353)	1:A:16:ILE:HD11	1:A:17:GLN:H	5	0.41
(3,1353)	1:A:16:ILE:HD12	1:A:17:GLN:H	5	0.41
(3,1353)	1:A:16:ILE:HD13	1:A:17:GLN:H	5	0.41
(3,1353)	1:A:16:ILE:HD11	1:A:17:GLN:H	6	0.41
(3,1353)	1:A:16:ILE:HD12	1:A:17:GLN:H	6	0.41
(3,1353)	1:A:16:ILE:HD13	1:A:17:GLN:H	6	0.41
(3,1353)	1:A:16:ILE:HD11	1:A:17:GLN:H	9	0.41
(3,1353)	1:A:16:ILE:HD12	1:A:17:GLN:H	9	0.41
(3,1353)	1:A:16:ILE:HD13	1:A:17:GLN:H	9	0.41
(3,1353)	1:A:16:ILE:HD11	1:A:17:GLN:H	11	0.41
(3,1353)	1:A:16:ILE:HD12	1:A:17:GLN:H	11	0.41
(3,1353)	1:A:16:ILE:HD13	1:A:17:GLN:H	11	0.41
(3,1353)	1:A:16:ILE:HD11	1:A:17:GLN:H	22	0.41
(3,1353)	1:A:16:ILE:HD12	1:A:17:GLN:H	22	0.41
(3,1353)	1:A:16:ILE:HD13	1:A:17:GLN:H	22	0.41
(3,1353)	1:A:16:ILE:HD11	1:A:17:GLN:H	23	0.41
(3,1353)	1:A:16:ILE:HD12	1:A:17:GLN:H	23	0.41
(3,1353)	1:A:16:ILE:HD13	1:A:17:GLN:H	23	0.41
(3,1353)	1:A:16:ILE:HD11	1:A:17:GLN:H	25	0.41
(3,1353)	1:A:16:ILE:HD12	1:A:17:GLN:H	25	0.41
(3,1353)	1:A:16:ILE:HD13	1:A:17:GLN:H	25	0.41
(3,1353)	1:A:16:ILE:HD11	1:A:17:GLN:H	32	0.41
(3,1353)	1:A:16:ILE:HD12	1:A:17:GLN:H	32	0.41
(3,1353)	1:A:16:ILE:HD13	1:A:17:GLN:H	32	0.41
(3,1353)	1:A:16:ILE:HD11	1:A:17:GLN:H	39	0.41
(3,1353)	1:A:16:ILE:HD12	1:A:17:GLN:H	39	0.41
(3,1353)	1:A:16:ILE:HD13	1:A:17:GLN:H	39	0.41
(3,1241)	1:A:13:THR:HG21	1:A:34:SER:HB2	9	0.41
(3,1241)	1:A:13:THR:HG22	1:A:34:SER:HB2	9	0.41
(3,1241)	1:A:13:THR:HG23	1:A:34:SER:HB2	9	0.41
(1,1669)	1:A:85:LEU:HD21	1:A:88:ARG:HG3	29	0.41
(1,1669)	1:A:85:LEU:HD22	1:A:88:ARG:HG3	29	0.41
(1,1669)	1:A:85:LEU:HD23	1:A:88:ARG:HG3	29	0.41
(3,563)	1:A:47:THR:H	1:A:45:GLY:HA2	4	0.4
(3,563)	1:A:47:THR:H	1:A:45:GLY:HA2	23	0.4
(3,563)	1:A:47:THR:H	1:A:45:GLY:HA2	24	0.4
(3,563)	1:A:47:THR:H	1:A:45:GLY:HA2	25	0.4
(3,563)	1:A:47:THR:H	1:A:45:GLY:HA2	26	0.4
(3,563)	1:A:47:THR:H	1:A:45:GLY:HA2	35	0.4

*Continued on next page...*

*Continued from previous page...*

Key	Atom-1	Atom-2	Model ID	Violation (Å)
(3,563)	1:A:47:THR:H	1:A:45:GLY:HA2	36	0.4
(3,1353)	1:A:16:ILE:HD11	1:A:17:GLN:H	1	0.4
(3,1353)	1:A:16:ILE:HD12	1:A:17:GLN:H	1	0.4
(3,1353)	1:A:16:ILE:HD13	1:A:17:GLN:H	1	0.4
(3,1353)	1:A:16:ILE:HD11	1:A:17:GLN:H	7	0.4
(3,1353)	1:A:16:ILE:HD12	1:A:17:GLN:H	7	0.4
(3,1353)	1:A:16:ILE:HD13	1:A:17:GLN:H	7	0.4
(3,1353)	1:A:16:ILE:HD11	1:A:17:GLN:H	13	0.4
(3,1353)	1:A:16:ILE:HD12	1:A:17:GLN:H	13	0.4
(3,1353)	1:A:16:ILE:HD13	1:A:17:GLN:H	13	0.4
(3,1353)	1:A:16:ILE:HD11	1:A:17:GLN:H	15	0.4
(3,1353)	1:A:16:ILE:HD12	1:A:17:GLN:H	15	0.4
(3,1353)	1:A:16:ILE:HD13	1:A:17:GLN:H	15	0.4
(3,1353)	1:A:16:ILE:HD11	1:A:17:GLN:H	17	0.4
(3,1353)	1:A:16:ILE:HD12	1:A:17:GLN:H	17	0.4
(3,1353)	1:A:16:ILE:HD13	1:A:17:GLN:H	17	0.4
(3,1353)	1:A:16:ILE:HD11	1:A:17:GLN:H	18	0.4
(3,1353)	1:A:16:ILE:HD12	1:A:17:GLN:H	18	0.4
(3,1353)	1:A:16:ILE:HD13	1:A:17:GLN:H	18	0.4
(3,1353)	1:A:16:ILE:HD11	1:A:17:GLN:H	21	0.4
(3,1353)	1:A:16:ILE:HD12	1:A:17:GLN:H	21	0.4
(3,1353)	1:A:16:ILE:HD13	1:A:17:GLN:H	21	0.4
(3,1353)	1:A:16:ILE:HD11	1:A:17:GLN:H	26	0.4
(3,1353)	1:A:16:ILE:HD12	1:A:17:GLN:H	26	0.4
(3,1353)	1:A:16:ILE:HD13	1:A:17:GLN:H	26	0.4
(3,1353)	1:A:16:ILE:HD11	1:A:17:GLN:H	34	0.4
(3,1353)	1:A:16:ILE:HD12	1:A:17:GLN:H	34	0.4
(3,1353)	1:A:16:ILE:HD13	1:A:17:GLN:H	34	0.4
(3,1353)	1:A:16:ILE:HD11	1:A:17:GLN:H	38	0.4
(3,1353)	1:A:16:ILE:HD12	1:A:17:GLN:H	38	0.4
(3,1353)	1:A:16:ILE:HD13	1:A:17:GLN:H	38	0.4
(3,1353)	1:A:16:ILE:HD11	1:A:17:GLN:H	40	0.4
(3,1353)	1:A:16:ILE:HD12	1:A:17:GLN:H	40	0.4
(3,1353)	1:A:16:ILE:HD13	1:A:17:GLN:H	40	0.4
(1,2064)	1:A:85:LEU:HD11	1:A:88:ARG:HG3	27	0.4
(1,2064)	1:A:85:LEU:HD12	1:A:88:ARG:HG3	27	0.4
(1,2064)	1:A:85:LEU:HD13	1:A:88:ARG:HG3	27	0.4
(1,2064)	1:A:85:LEU:HD11	1:A:88:ARG:HG3	29	0.4
(1,2064)	1:A:85:LEU:HD12	1:A:88:ARG:HG3	29	0.4
(1,2064)	1:A:85:LEU:HD13	1:A:88:ARG:HG3	29	0.4
(3,563)	1:A:47:THR:H	1:A:45:GLY:HA2	7	0.39
(3,563)	1:A:47:THR:H	1:A:45:GLY:HA2	8	0.39

*Continued on next page...*

*Continued from previous page...*

Key	Atom-1	Atom-2	Model ID	Violation (Å)
(3,563)	1:A:47:THR:H	1:A:45:GLY:HA2	16	0.39
(3,563)	1:A:47:THR:H	1:A:45:GLY:HA2	20	0.39
(3,563)	1:A:47:THR:H	1:A:45:GLY:HA2	22	0.39
(3,563)	1:A:47:THR:H	1:A:45:GLY:HA2	33	0.39
(3,563)	1:A:47:THR:H	1:A:45:GLY:HA2	40	0.39
(3,1353)	1:A:16:ILE:HD11	1:A:17:GLN:H	27	0.39
(3,1353)	1:A:16:ILE:HD12	1:A:17:GLN:H	27	0.39
(3,1353)	1:A:16:ILE:HD13	1:A:17:GLN:H	27	0.39
(1,1669)	1:A:85:LEU:HD21	1:A:88:ARG:HG3	19	0.39
(1,1669)	1:A:85:LEU:HD22	1:A:88:ARG:HG3	19	0.39
(1,1669)	1:A:85:LEU:HD23	1:A:88:ARG:HG3	19	0.39
(3,563)	1:A:47:THR:H	1:A:45:GLY:HA2	9	0.38
(3,563)	1:A:47:THR:H	1:A:45:GLY:HA2	12	0.38
(3,563)	1:A:47:THR:H	1:A:45:GLY:HA2	13	0.38
(3,3218)	1:A:65:TYR:HE1	1:A:58:ARG:HB3	6	0.38
(3,3218)	1:A:65:TYR:HE2	1:A:58:ARG:HB3	6	0.38
(3,2649)	1:A:9:PRO:HB3	1:A:9:PRO:HD3	33	0.38
(1,3212)	1:A:65:TYR:HE1	1:A:58:ARG:HB3	6	0.38
(1,3212)	1:A:65:TYR:HE2	1:A:58:ARG:HB3	6	0.38
(1,2064)	1:A:85:LEU:HD11	1:A:88:ARG:HG3	22	0.38
(1,2064)	1:A:85:LEU:HD12	1:A:88:ARG:HG3	22	0.38
(1,2064)	1:A:85:LEU:HD13	1:A:88:ARG:HG3	22	0.38
(1,2064)	1:A:85:LEU:HD11	1:A:88:ARG:HG3	23	0.38
(1,2064)	1:A:85:LEU:HD12	1:A:88:ARG:HG3	23	0.38
(1,2064)	1:A:85:LEU:HD13	1:A:88:ARG:HG3	23	0.38
(1,2064)	1:A:85:LEU:HD11	1:A:88:ARG:HG3	31	0.38
(1,2064)	1:A:85:LEU:HD12	1:A:88:ARG:HG3	31	0.38
(1,2064)	1:A:85:LEU:HD13	1:A:88:ARG:HG3	31	0.38
(1,2064)	1:A:85:LEU:HD11	1:A:88:ARG:HG3	35	0.38
(1,2064)	1:A:85:LEU:HD12	1:A:88:ARG:HG3	35	0.38
(1,2064)	1:A:85:LEU:HD13	1:A:88:ARG:HG3	35	0.38
(3,919)	1:A:37:ASP:H	1:A:36:ASP:HB3	1	0.37
(3,919)	1:A:37:ASP:H	1:A:36:ASP:HB3	18	0.37
(3,563)	1:A:47:THR:H	1:A:45:GLY:HA2	10	0.37
(3,563)	1:A:47:THR:H	1:A:45:GLY:HA2	31	0.37
(3,546)	1:A:71:VAL:H	1:A:24:HIS:HA	18	0.37
(3,2601)	1:A:36:ASP:HB3	1:A:37:ASP:H	1	0.37
(3,2601)	1:A:36:ASP:HB3	1:A:37:ASP:H	18	0.37
(3,2318)	1:A:80:SER:HA	1:A:94:THR:HG21	28	0.37
(3,2318)	1:A:80:SER:HA	1:A:94:THR:HG22	28	0.37
(3,2318)	1:A:80:SER:HA	1:A:94:THR:HG23	28	0.37
(3,176)	1:A:10:ILE:H	1:A:35:PHE:HD1	11	0.37

*Continued on next page...*

*Continued from previous page...*

Key	Atom-1	Atom-2	Model ID	Violation (Å)
(3,176)	1:A:10:ILE:H	1:A:35:PHE:HD2	11	0.37
(3,1353)	1:A:16:ILE:HD11	1:A:17:GLN:H	14	0.37
(3,1353)	1:A:16:ILE:HD12	1:A:17:GLN:H	14	0.37
(3,1353)	1:A:16:ILE:HD13	1:A:17:GLN:H	14	0.37
(1,918)	1:A:37:ASP:H	1:A:36:ASP:HB3	1	0.37
(1,918)	1:A:37:ASP:H	1:A:36:ASP:HB3	18	0.37
(1,546)	1:A:71:VAL:H	1:A:24:HIS:HA	18	0.37
(1,2597)	1:A:36:ASP:HB3	1:A:37:ASP:H	1	0.37
(1,2597)	1:A:36:ASP:HB3	1:A:37:ASP:H	18	0.37
(1,2315)	1:A:80:SER:HA	1:A:94:THR:HG21	28	0.37
(1,2315)	1:A:80:SER:HA	1:A:94:THR:HG22	28	0.37
(1,2315)	1:A:80:SER:HA	1:A:94:THR:HG23	28	0.37
(1,2064)	1:A:85:LEU:HD11	1:A:88:ARG:HG3	25	0.37
(1,2064)	1:A:85:LEU:HD12	1:A:88:ARG:HG3	25	0.37
(1,2064)	1:A:85:LEU:HD13	1:A:88:ARG:HG3	25	0.37
(1,2064)	1:A:85:LEU:HD11	1:A:88:ARG:HG3	33	0.37
(1,2064)	1:A:85:LEU:HD12	1:A:88:ARG:HG3	33	0.37
(1,2064)	1:A:85:LEU:HD13	1:A:88:ARG:HG3	33	0.37
(1,2064)	1:A:85:LEU:HD11	1:A:88:ARG:HG3	39	0.37
(1,2064)	1:A:85:LEU:HD12	1:A:88:ARG:HG3	39	0.37
(1,2064)	1:A:85:LEU:HD13	1:A:88:ARG:HG3	39	0.37
(1,176)	1:A:10:ILE:H	1:A:35:PHE:HD1	11	0.37
(1,176)	1:A:10:ILE:H	1:A:35:PHE:HD2	11	0.37
(1,1669)	1:A:85:LEU:HD21	1:A:88:ARG:HG3	33	0.37
(1,1669)	1:A:85:LEU:HD22	1:A:88:ARG:HG3	33	0.37
(1,1669)	1:A:85:LEU:HD23	1:A:88:ARG:HG3	33	0.37
(3,919)	1:A:37:ASP:H	1:A:36:ASP:HB3	40	0.36
(3,862)	1:A:86:GLU:H	1:A:85:LEU:H	3	0.36
(3,862)	1:A:86:GLU:H	1:A:85:LEU:H	7	0.36
(3,862)	1:A:86:GLU:H	1:A:85:LEU:H	9	0.36
(3,862)	1:A:86:GLU:H	1:A:85:LEU:H	12	0.36
(3,563)	1:A:47:THR:H	1:A:45:GLY:HA2	3	0.36
(3,563)	1:A:47:THR:H	1:A:45:GLY:HA2	5	0.36
(3,563)	1:A:47:THR:H	1:A:45:GLY:HA2	29	0.36
(3,563)	1:A:47:THR:H	1:A:45:GLY:HA2	32	0.36
(3,563)	1:A:47:THR:H	1:A:45:GLY:HA2	38	0.36
(3,563)	1:A:47:THR:H	1:A:45:GLY:HA2	39	0.36
(3,546)	1:A:71:VAL:H	1:A:24:HIS:HA	17	0.36
(3,3012)	1:A:25:GLN:HB3	1:A:21:VAL:HG21	5	0.36
(3,3012)	1:A:25:GLN:HB3	1:A:21:VAL:HG22	5	0.36
(3,3012)	1:A:25:GLN:HB3	1:A:21:VAL:HG23	5	0.36
(3,2601)	1:A:36:ASP:HB3	1:A:37:ASP:H	40	0.36

*Continued on next page...*

*Continued from previous page...*

Key	Atom-1	Atom-2	Model ID	Violation (Å)
(3,2485)	1:A:9:PRO:HD3	1:A:9:PRO:HB3	2	0.36
(3,2485)	1:A:9:PRO:HD3	1:A:9:PRO:HB3	9	0.36
(3,2485)	1:A:9:PRO:HD3	1:A:9:PRO:HB3	11	0.36
(3,2485)	1:A:9:PRO:HD3	1:A:9:PRO:HB3	15	0.36
(3,2485)	1:A:9:PRO:HD3	1:A:9:PRO:HB3	18	0.36
(1,918)	1:A:37:ASP:H	1:A:36:ASP:HB3	40	0.36
(1,546)	1:A:71:VAL:H	1:A:24:HIS:HA	17	0.36
(1,3004)	1:A:25:GLN:HB3	1:A:21:VAL:HG21	5	0.36
(1,3004)	1:A:25:GLN:HB3	1:A:21:VAL:HG22	5	0.36
(1,3004)	1:A:25:GLN:HB3	1:A:21:VAL:HG23	5	0.36
(1,2597)	1:A:36:ASP:HB3	1:A:37:ASP:H	40	0.36
(1,2064)	1:A:85:LEU:HD11	1:A:88:ARG:HG3	26	0.36
(1,2064)	1:A:85:LEU:HD12	1:A:88:ARG:HG3	26	0.36
(1,2064)	1:A:85:LEU:HD13	1:A:88:ARG:HG3	26	0.36
(1,2064)	1:A:85:LEU:HD11	1:A:88:ARG:HG3	28	0.36
(1,2064)	1:A:85:LEU:HD12	1:A:88:ARG:HG3	28	0.36
(1,2064)	1:A:85:LEU:HD13	1:A:88:ARG:HG3	28	0.36
(1,2064)	1:A:85:LEU:HD11	1:A:88:ARG:HG3	36	0.36
(1,2064)	1:A:85:LEU:HD12	1:A:88:ARG:HG3	36	0.36
(1,2064)	1:A:85:LEU:HD13	1:A:88:ARG:HG3	36	0.36
(1,2064)	1:A:85:LEU:HD11	1:A:88:ARG:HG3	37	0.36
(1,2064)	1:A:85:LEU:HD12	1:A:88:ARG:HG3	37	0.36
(1,2064)	1:A:85:LEU:HD13	1:A:88:ARG:HG3	37	0.36
(1,2064)	1:A:85:LEU:HD11	1:A:88:ARG:HG3	40	0.36
(1,2064)	1:A:85:LEU:HD12	1:A:88:ARG:HG3	40	0.36
(1,2064)	1:A:85:LEU:HD13	1:A:88:ARG:HG3	40	0.36
(1,1669)	1:A:85:LEU:HD21	1:A:88:ARG:HG3	1	0.36
(1,1669)	1:A:85:LEU:HD22	1:A:88:ARG:HG3	1	0.36
(1,1669)	1:A:85:LEU:HD23	1:A:88:ARG:HG3	1	0.36
(1,1669)	1:A:85:LEU:HD21	1:A:88:ARG:HG3	16	0.36
(1,1669)	1:A:85:LEU:HD22	1:A:88:ARG:HG3	16	0.36
(1,1669)	1:A:85:LEU:HD23	1:A:88:ARG:HG3	16	0.36
(1,1669)	1:A:85:LEU:HD21	1:A:88:ARG:HG3	17	0.36
(1,1669)	1:A:85:LEU:HD22	1:A:88:ARG:HG3	17	0.36
(1,1669)	1:A:85:LEU:HD23	1:A:88:ARG:HG3	17	0.36
(1,1669)	1:A:85:LEU:HD21	1:A:88:ARG:HG3	23	0.36
(1,1669)	1:A:85:LEU:HD22	1:A:88:ARG:HG3	23	0.36
(1,1669)	1:A:85:LEU:HD23	1:A:88:ARG:HG3	23	0.36
(3,862)	1:A:86:GLU:H	1:A:85:LEU:H	6	0.35
(3,862)	1:A:86:GLU:H	1:A:85:LEU:H	10	0.35
(3,862)	1:A:86:GLU:H	1:A:85:LEU:H	13	0.35
(3,862)	1:A:86:GLU:H	1:A:85:LEU:H	16	0.35

*Continued on next page...*



*Continued from previous page...*

Key	Atom-1	Atom-2	Model ID	Violation (Å)
(3,862)	1:A:86:GLU:H	1:A:85:LEU:H	17	0.35
(3,862)	1:A:86:GLU:H	1:A:85:LEU:H	19	0.35
(3,563)	1:A:47:THR:H	1:A:45:GLY:HA2	14	0.35
(3,563)	1:A:47:THR:H	1:A:45:GLY:HA2	15	0.35
(3,3133)	1:A:55:TYR:HD1	1:A:49:LEU:HB2	15	0.35
(3,3133)	1:A:55:TYR:HD2	1:A:49:LEU:HB2	15	0.35
(3,2649)	1:A:9:PRO:HB3	1:A:9:PRO:HD3	26	0.35
(3,2649)	1:A:9:PRO:HB3	1:A:9:PRO:HD3	27	0.35
(3,2649)	1:A:9:PRO:HB3	1:A:9:PRO:HD3	29	0.35
(3,2649)	1:A:9:PRO:HB3	1:A:9:PRO:HD3	37	0.35
(3,2649)	1:A:9:PRO:HB3	1:A:9:PRO:HD3	40	0.35
(3,2485)	1:A:9:PRO:HD3	1:A:9:PRO:HB3	10	0.35
(3,2485)	1:A:9:PRO:HD3	1:A:9:PRO:HB3	12	0.35
(3,2485)	1:A:9:PRO:HD3	1:A:9:PRO:HB3	13	0.35
(3,2485)	1:A:9:PRO:HD3	1:A:9:PRO:HB3	16	0.35
(1,3127)	1:A:55:TYR:HD1	1:A:49:LEU:HB2	15	0.35
(1,3127)	1:A:55:TYR:HD2	1:A:49:LEU:HB2	15	0.35
(1,2064)	1:A:85:LEU:HD11	1:A:88:ARG:HG3	24	0.35
(1,2064)	1:A:85:LEU:HD12	1:A:88:ARG:HG3	24	0.35
(1,2064)	1:A:85:LEU:HD13	1:A:88:ARG:HG3	24	0.35
(1,2064)	1:A:85:LEU:HD11	1:A:88:ARG:HG3	32	0.35
(1,2064)	1:A:85:LEU:HD12	1:A:88:ARG:HG3	32	0.35
(1,2064)	1:A:85:LEU:HD13	1:A:88:ARG:HG3	32	0.35
(1,2064)	1:A:85:LEU:HD11	1:A:88:ARG:HG3	38	0.35
(1,2064)	1:A:85:LEU:HD12	1:A:88:ARG:HG3	38	0.35
(1,2064)	1:A:85:LEU:HD13	1:A:88:ARG:HG3	38	0.35
(1,1669)	1:A:85:LEU:HD21	1:A:88:ARG:HG3	3	0.35
(1,1669)	1:A:85:LEU:HD22	1:A:88:ARG:HG3	3	0.35
(1,1669)	1:A:85:LEU:HD23	1:A:88:ARG:HG3	3	0.35
(1,1669)	1:A:85:LEU:HD21	1:A:88:ARG:HG3	6	0.35
(1,1669)	1:A:85:LEU:HD22	1:A:88:ARG:HG3	6	0.35
(1,1669)	1:A:85:LEU:HD23	1:A:88:ARG:HG3	6	0.35
(1,1669)	1:A:85:LEU:HD21	1:A:88:ARG:HG3	12	0.35
(1,1669)	1:A:85:LEU:HD22	1:A:88:ARG:HG3	12	0.35
(1,1669)	1:A:85:LEU:HD23	1:A:88:ARG:HG3	12	0.35
(1,1669)	1:A:85:LEU:HD21	1:A:88:ARG:HG3	37	0.35
(1,1669)	1:A:85:LEU:HD22	1:A:88:ARG:HG3	37	0.35
(1,1669)	1:A:85:LEU:HD23	1:A:88:ARG:HG3	37	0.35
(3,862)	1:A:86:GLU:H	1:A:85:LEU:H	2	0.34
(3,862)	1:A:86:GLU:H	1:A:85:LEU:H	8	0.34
(3,862)	1:A:86:GLU:H	1:A:85:LEU:H	11	0.34
(3,862)	1:A:86:GLU:H	1:A:85:LEU:H	14	0.34

*Continued on next page...*

*Continued from previous page...*

Key	Atom-1	Atom-2	Model ID	Violation (Å)
(3,2649)	1:A:9:PRO:HB3	1:A:9:PRO:HD3	28	0.34
(3,2649)	1:A:9:PRO:HB3	1:A:9:PRO:HD3	30	0.34
(3,2649)	1:A:9:PRO:HB3	1:A:9:PRO:HD3	31	0.34
(3,2649)	1:A:9:PRO:HB3	1:A:9:PRO:HD3	34	0.34
(3,2649)	1:A:9:PRO:HB3	1:A:9:PRO:HD3	38	0.34
(3,2485)	1:A:9:PRO:HD3	1:A:9:PRO:HB3	1	0.34
(3,2485)	1:A:9:PRO:HD3	1:A:9:PRO:HB3	4	0.34
(3,2485)	1:A:9:PRO:HD3	1:A:9:PRO:HB3	6	0.34
(3,2485)	1:A:9:PRO:HD3	1:A:9:PRO:HB3	7	0.34
(3,2485)	1:A:9:PRO:HD3	1:A:9:PRO:HB3	14	0.34
(3,2485)	1:A:9:PRO:HD3	1:A:9:PRO:HB3	17	0.34
(3,2485)	1:A:9:PRO:HD3	1:A:9:PRO:HB3	20	0.34
(1,2064)	1:A:85:LEU:HD11	1:A:88:ARG:HG3	21	0.34
(1,2064)	1:A:85:LEU:HD12	1:A:88:ARG:HG3	21	0.34
(1,2064)	1:A:85:LEU:HD13	1:A:88:ARG:HG3	21	0.34
(1,2064)	1:A:85:LEU:HD11	1:A:88:ARG:HG3	30	0.34
(1,2064)	1:A:85:LEU:HD12	1:A:88:ARG:HG3	30	0.34
(1,2064)	1:A:85:LEU:HD13	1:A:88:ARG:HG3	30	0.34
(1,1669)	1:A:85:LEU:HD21	1:A:88:ARG:HG3	2	0.34
(1,1669)	1:A:85:LEU:HD22	1:A:88:ARG:HG3	2	0.34
(1,1669)	1:A:85:LEU:HD23	1:A:88:ARG:HG3	2	0.34
(1,1669)	1:A:85:LEU:HD21	1:A:88:ARG:HG3	35	0.34
(1,1669)	1:A:85:LEU:HD22	1:A:88:ARG:HG3	35	0.34
(1,1669)	1:A:85:LEU:HD23	1:A:88:ARG:HG3	35	0.34
(3,919)	1:A:37:ASP:H	1:A:36:ASP:HB3	29	0.33
(3,862)	1:A:86:GLU:H	1:A:85:LEU:H	1	0.33
(3,862)	1:A:86:GLU:H	1:A:85:LEU:H	4	0.33
(3,862)	1:A:86:GLU:H	1:A:85:LEU:H	5	0.33
(3,862)	1:A:86:GLU:H	1:A:85:LEU:H	15	0.33
(3,862)	1:A:86:GLU:H	1:A:85:LEU:H	18	0.33
(3,862)	1:A:86:GLU:H	1:A:85:LEU:H	20	0.33
(3,584)	1:A:93:SER:H	1:A:92:ARG:HB2	18	0.33
(3,563)	1:A:47:THR:H	1:A:45:GLY:HA2	18	0.33
(3,3218)	1:A:65:TYR:HE1	1:A:58:ARG:HB3	2	0.33
(3,3218)	1:A:65:TYR:HE2	1:A:58:ARG:HB3	2	0.33
(3,2649)	1:A:9:PRO:HB3	1:A:9:PRO:HD3	21	0.33
(3,2649)	1:A:9:PRO:HB3	1:A:9:PRO:HD3	24	0.33
(3,2649)	1:A:9:PRO:HB3	1:A:9:PRO:HD3	25	0.33
(3,2649)	1:A:9:PRO:HB3	1:A:9:PRO:HD3	36	0.33
(3,2649)	1:A:9:PRO:HB3	1:A:9:PRO:HD3	39	0.33
(3,2601)	1:A:36:ASP:HB3	1:A:37:ASP:H	29	0.33
(3,2485)	1:A:9:PRO:HD3	1:A:9:PRO:HB3	3	0.33

*Continued on next page...*

*Continued from previous page...*

Key	Atom-1	Atom-2	Model ID	Violation (Å)
(3,2485)	1:A:9:PRO:HD3	1:A:9:PRO:HB3	5	0.33
(3,2485)	1:A:9:PRO:HD3	1:A:9:PRO:HB3	8	0.33
(3,2485)	1:A:9:PRO:HD3	1:A:9:PRO:HB3	19	0.33
(3,176)	1:A:10:ILE:H	1:A:35:PHE:HD1	3	0.33
(3,176)	1:A:10:ILE:H	1:A:35:PHE:HD2	3	0.33
(3,125)	1:A:55:TYR:H	1:A:54:LYS:H	32	0.33
(1,918)	1:A:37:ASP:H	1:A:36:ASP:HB3	29	0.33
(1,584)	1:A:93:SER:H	1:A:92:ARG:HB2	18	0.33
(1,3212)	1:A:65:TYR:HE1	1:A:58:ARG:HB3	2	0.33
(1,3212)	1:A:65:TYR:HE2	1:A:58:ARG:HB3	2	0.33
(1,2597)	1:A:36:ASP:HB3	1:A:37:ASP:H	29	0.33
(1,2064)	1:A:85:LEU:HD11	1:A:88:ARG:HG3	34	0.33
(1,2064)	1:A:85:LEU:HD12	1:A:88:ARG:HG3	34	0.33
(1,2064)	1:A:85:LEU:HD13	1:A:88:ARG:HG3	34	0.33
(1,176)	1:A:10:ILE:H	1:A:35:PHE:HD1	3	0.33
(1,176)	1:A:10:ILE:H	1:A:35:PHE:HD2	3	0.33
(1,1669)	1:A:85:LEU:HD21	1:A:88:ARG:HG3	5	0.33
(1,1669)	1:A:85:LEU:HD22	1:A:88:ARG:HG3	5	0.33
(1,1669)	1:A:85:LEU:HD23	1:A:88:ARG:HG3	5	0.33
(1,1669)	1:A:85:LEU:HD21	1:A:88:ARG:HG3	9	0.33
(1,1669)	1:A:85:LEU:HD22	1:A:88:ARG:HG3	9	0.33
(1,1669)	1:A:85:LEU:HD23	1:A:88:ARG:HG3	9	0.33
(1,1669)	1:A:85:LEU:HD21	1:A:88:ARG:HG3	22	0.33
(1,1669)	1:A:85:LEU:HD22	1:A:88:ARG:HG3	22	0.33
(1,1669)	1:A:85:LEU:HD23	1:A:88:ARG:HG3	22	0.33
(1,1669)	1:A:85:LEU:HD21	1:A:88:ARG:HG3	26	0.33
(1,1669)	1:A:85:LEU:HD22	1:A:88:ARG:HG3	26	0.33
(1,1669)	1:A:85:LEU:HD23	1:A:88:ARG:HG3	26	0.33
(1,1669)	1:A:85:LEU:HD21	1:A:88:ARG:HG3	31	0.33
(1,1669)	1:A:85:LEU:HD22	1:A:88:ARG:HG3	31	0.33
(1,1669)	1:A:85:LEU:HD23	1:A:88:ARG:HG3	31	0.33
(1,1669)	1:A:85:LEU:HD21	1:A:88:ARG:HG3	36	0.33
(1,1669)	1:A:85:LEU:HD22	1:A:88:ARG:HG3	36	0.33
(1,1669)	1:A:85:LEU:HD23	1:A:88:ARG:HG3	36	0.33
(1,149)	1:A:45:GLY:H	1:A:46:PRO:HD3	14	0.33
(1,149)	1:A:45:GLY:H	1:A:46:PRO:HD3	16	0.33
(1,123)	1:A:55:TYR:H	1:A:54:LYS:H	32	0.33
(3,546)	1:A:71:VAL:H	1:A:24:HIS:HA	29	0.32
(3,2649)	1:A:9:PRO:HB3	1:A:9:PRO:HD3	22	0.32
(3,2649)	1:A:9:PRO:HB3	1:A:9:PRO:HD3	32	0.32
(3,2649)	1:A:9:PRO:HB3	1:A:9:PRO:HD3	35	0.32
(3,2514)	1:A:46:PRO:HB3	1:A:46:PRO:HD2	31	0.32

*Continued on next page...*

*Continued from previous page...*

Key	Atom-1	Atom-2	Model ID	Violation (Å)
(3,22)	1:A:89:GLY:H	1:A:85:LEU:H	33	0.32
(3,125)	1:A:55:TYR:H	1:A:54:LYS:H	16	0.32
(3,125)	1:A:55:TYR:H	1:A:54:LYS:H	36	0.32
(3,125)	1:A:55:TYR:H	1:A:54:LYS:H	38	0.32
(1,546)	1:A:71:VAL:H	1:A:24:HIS:HA	29	0.32
(1,2511)	1:A:46:PRO:HB3	1:A:46:PRO:HD2	31	0.32
(1,1669)	1:A:85:LEU:HD21	1:A:88:ARG:HG3	7	0.32
(1,1669)	1:A:85:LEU:HD22	1:A:88:ARG:HG3	7	0.32
(1,1669)	1:A:85:LEU:HD23	1:A:88:ARG:HG3	7	0.32
(1,1669)	1:A:85:LEU:HD21	1:A:88:ARG:HG3	10	0.32
(1,1669)	1:A:85:LEU:HD22	1:A:88:ARG:HG3	10	0.32
(1,1669)	1:A:85:LEU:HD23	1:A:88:ARG:HG3	10	0.32
(1,1669)	1:A:85:LEU:HD21	1:A:88:ARG:HG3	14	0.32
(1,1669)	1:A:85:LEU:HD22	1:A:88:ARG:HG3	14	0.32
(1,1669)	1:A:85:LEU:HD23	1:A:88:ARG:HG3	14	0.32
(1,1669)	1:A:85:LEU:HD21	1:A:88:ARG:HG3	15	0.32
(1,1669)	1:A:85:LEU:HD22	1:A:88:ARG:HG3	15	0.32
(1,1669)	1:A:85:LEU:HD23	1:A:88:ARG:HG3	15	0.32
(1,1669)	1:A:85:LEU:HD21	1:A:88:ARG:HG3	20	0.32
(1,1669)	1:A:85:LEU:HD22	1:A:88:ARG:HG3	20	0.32
(1,1669)	1:A:85:LEU:HD23	1:A:88:ARG:HG3	20	0.32
(1,1669)	1:A:85:LEU:HD21	1:A:88:ARG:HG3	28	0.32
(1,1669)	1:A:85:LEU:HD22	1:A:88:ARG:HG3	28	0.32
(1,1669)	1:A:85:LEU:HD23	1:A:88:ARG:HG3	28	0.32
(1,123)	1:A:55:TYR:H	1:A:54:LYS:H	16	0.32
(1,123)	1:A:55:TYR:H	1:A:54:LYS:H	36	0.32
(1,123)	1:A:55:TYR:H	1:A:54:LYS:H	38	0.32
(3,584)	1:A:93:SER:H	1:A:92:ARG:HB2	1	0.31
(3,3218)	1:A:65:TYR:HE1	1:A:58:ARG:HB3	12	0.31
(3,3218)	1:A:65:TYR:HE2	1:A:58:ARG:HB3	12	0.31
(3,2925)	1:A:22:SER:HB2	1:A:25:GLN:H	28	0.31
(3,2925)	1:A:22:SER:HB2	1:A:25:GLN:H	29	0.31
(3,2925)	1:A:22:SER:HB2	1:A:25:GLN:H	31	0.31
(3,2649)	1:A:9:PRO:HB3	1:A:9:PRO:HD3	23	0.31
(3,2514)	1:A:46:PRO:HB3	1:A:46:PRO:HD2	21	0.31
(3,2514)	1:A:46:PRO:HB3	1:A:46:PRO:HD2	22	0.31
(3,2514)	1:A:46:PRO:HB3	1:A:46:PRO:HD2	23	0.31
(3,2514)	1:A:46:PRO:HB3	1:A:46:PRO:HD2	24	0.31
(3,2514)	1:A:46:PRO:HB3	1:A:46:PRO:HD2	25	0.31
(3,2514)	1:A:46:PRO:HB3	1:A:46:PRO:HD2	27	0.31
(3,2514)	1:A:46:PRO:HB3	1:A:46:PRO:HD2	34	0.31
(3,2514)	1:A:46:PRO:HB3	1:A:46:PRO:HD2	36	0.31

*Continued on next page...*

*Continued from previous page...*

Key	Atom-1	Atom-2	Model ID	Violation (Å)
(3,2514)	1:A:46:PRO:HB3	1:A:46:PRO:HD2	37	0.31
(3,2514)	1:A:46:PRO:HB3	1:A:46:PRO:HD2	39	0.31
(3,176)	1:A:10:ILE:H	1:A:35:PHE:HD1	6	0.31
(3,176)	1:A:10:ILE:H	1:A:35:PHE:HD2	6	0.31
(3,176)	1:A:10:ILE:H	1:A:35:PHE:HD1	10	0.31
(3,176)	1:A:10:ILE:H	1:A:35:PHE:HD2	10	0.31
(3,176)	1:A:10:ILE:H	1:A:35:PHE:HD1	18	0.31
(3,176)	1:A:10:ILE:H	1:A:35:PHE:HD2	18	0.31
(3,125)	1:A:55:TYR:H	1:A:54:LYS:H	1	0.31
(3,125)	1:A:55:TYR:H	1:A:54:LYS:H	3	0.31
(3,125)	1:A:55:TYR:H	1:A:54:LYS:H	12	0.31
(3,125)	1:A:55:TYR:H	1:A:54:LYS:H	14	0.31
(3,125)	1:A:55:TYR:H	1:A:54:LYS:H	18	0.31
(3,125)	1:A:55:TYR:H	1:A:54:LYS:H	19	0.31
(3,125)	1:A:55:TYR:H	1:A:54:LYS:H	22	0.31
(3,125)	1:A:55:TYR:H	1:A:54:LYS:H	25	0.31
(3,125)	1:A:55:TYR:H	1:A:54:LYS:H	26	0.31
(3,125)	1:A:55:TYR:H	1:A:54:LYS:H	28	0.31
(3,125)	1:A:55:TYR:H	1:A:54:LYS:H	34	0.31
(3,125)	1:A:55:TYR:H	1:A:54:LYS:H	35	0.31
(1,584)	1:A:93:SER:H	1:A:92:ARG:HB2	1	0.31
(1,3212)	1:A:65:TYR:HE1	1:A:58:ARG:HB3	12	0.31
(1,3212)	1:A:65:TYR:HE2	1:A:58:ARG:HB3	12	0.31
(1,2918)	1:A:22:SER:HB2	1:A:25:GLN:H	28	0.31
(1,2918)	1:A:22:SER:HB2	1:A:25:GLN:H	29	0.31
(1,2918)	1:A:22:SER:HB2	1:A:25:GLN:H	31	0.31
(1,2511)	1:A:46:PRO:HB3	1:A:46:PRO:HD2	21	0.31
(1,2511)	1:A:46:PRO:HB3	1:A:46:PRO:HD2	22	0.31
(1,2511)	1:A:46:PRO:HB3	1:A:46:PRO:HD2	23	0.31
(1,2511)	1:A:46:PRO:HB3	1:A:46:PRO:HD2	24	0.31
(1,2511)	1:A:46:PRO:HB3	1:A:46:PRO:HD2	25	0.31
(1,2511)	1:A:46:PRO:HB3	1:A:46:PRO:HD2	27	0.31
(1,2511)	1:A:46:PRO:HB3	1:A:46:PRO:HD2	34	0.31
(1,2511)	1:A:46:PRO:HB3	1:A:46:PRO:HD2	36	0.31
(1,2511)	1:A:46:PRO:HB3	1:A:46:PRO:HD2	37	0.31
(1,2511)	1:A:46:PRO:HB3	1:A:46:PRO:HD2	39	0.31
(1,199)	1:A:90:GLU:H	1:A:10:ILE:HG21	26	0.31
(1,199)	1:A:90:GLU:H	1:A:10:ILE:HG22	26	0.31
(1,199)	1:A:90:GLU:H	1:A:10:ILE:HG23	26	0.31
(1,176)	1:A:10:ILE:H	1:A:35:PHE:HD1	6	0.31
(1,176)	1:A:10:ILE:H	1:A:35:PHE:HD2	6	0.31
(1,176)	1:A:10:ILE:H	1:A:35:PHE:HD1	10	0.31

*Continued on next page...*

*Continued from previous page...*

Key	Atom-1	Atom-2	Model ID	Violation (Å)
(1,176)	1:A:10:ILE:H	1:A:35:PHE:HD2	10	0.31
(1,176)	1:A:10:ILE:H	1:A:35:PHE:HD1	18	0.31
(1,176)	1:A:10:ILE:H	1:A:35:PHE:HD2	18	0.31
(1,1669)	1:A:85:LEU:HD21	1:A:88:ARG:HG3	11	0.31
(1,1669)	1:A:85:LEU:HD22	1:A:88:ARG:HG3	11	0.31
(1,1669)	1:A:85:LEU:HD23	1:A:88:ARG:HG3	11	0.31
(1,1669)	1:A:85:LEU:HD21	1:A:88:ARG:HG3	13	0.31
(1,1669)	1:A:85:LEU:HD22	1:A:88:ARG:HG3	13	0.31
(1,1669)	1:A:85:LEU:HD23	1:A:88:ARG:HG3	13	0.31
(1,1669)	1:A:85:LEU:HD21	1:A:88:ARG:HG3	27	0.31
(1,1669)	1:A:85:LEU:HD22	1:A:88:ARG:HG3	27	0.31
(1,1669)	1:A:85:LEU:HD23	1:A:88:ARG:HG3	27	0.31
(1,1669)	1:A:85:LEU:HD21	1:A:88:ARG:HG3	40	0.31
(1,1669)	1:A:85:LEU:HD22	1:A:88:ARG:HG3	40	0.31
(1,1669)	1:A:85:LEU:HD23	1:A:88:ARG:HG3	40	0.31
(1,149)	1:A:45:GLY:H	1:A:46:PRO:HD3	2	0.31
(1,149)	1:A:45:GLY:H	1:A:46:PRO:HD3	5	0.31
(1,149)	1:A:45:GLY:H	1:A:46:PRO:HD3	18	0.31
(1,123)	1:A:55:TYR:H	1:A:54:LYS:H	1	0.31
(1,123)	1:A:55:TYR:H	1:A:54:LYS:H	3	0.31
(1,123)	1:A:55:TYR:H	1:A:54:LYS:H	12	0.31
(1,123)	1:A:55:TYR:H	1:A:54:LYS:H	14	0.31
(1,123)	1:A:55:TYR:H	1:A:54:LYS:H	18	0.31
(1,123)	1:A:55:TYR:H	1:A:54:LYS:H	19	0.31
(1,123)	1:A:55:TYR:H	1:A:54:LYS:H	22	0.31
(1,123)	1:A:55:TYR:H	1:A:54:LYS:H	25	0.31
(1,123)	1:A:55:TYR:H	1:A:54:LYS:H	26	0.31
(1,123)	1:A:55:TYR:H	1:A:54:LYS:H	28	0.31
(1,123)	1:A:55:TYR:H	1:A:54:LYS:H	34	0.31
(1,123)	1:A:55:TYR:H	1:A:54:LYS:H	35	0.31
(3,935)	1:A:98:LYS:H	1:A:97:LEU:HD21	3	0.3
(3,935)	1:A:98:LYS:H	1:A:97:LEU:HD22	3	0.3
(3,935)	1:A:98:LYS:H	1:A:97:LEU:HD23	3	0.3
(3,935)	1:A:98:LYS:H	1:A:97:LEU:HD21	6	0.3
(3,935)	1:A:98:LYS:H	1:A:97:LEU:HD22	6	0.3
(3,935)	1:A:98:LYS:H	1:A:97:LEU:HD23	6	0.3
(3,935)	1:A:98:LYS:H	1:A:97:LEU:HD21	37	0.3
(3,935)	1:A:98:LYS:H	1:A:97:LEU:HD22	37	0.3
(3,935)	1:A:98:LYS:H	1:A:97:LEU:HD23	37	0.3
(3,584)	1:A:93:SER:H	1:A:92:ARG:HB2	27	0.3
(3,3056)	1:A:60:ASP:HB2	1:A:63:CYS:HB2	4	0.3
(3,3012)	1:A:25:GLN:HB3	1:A:21:VAL:HG21	9	0.3

*Continued on next page...*

*Continued from previous page...*

Key	Atom-1	Atom-2	Model ID	Violation (Å)
(3,3012)	1:A:25:GLN:HB3	1:A:21:VAL:HG22	9	0.3
(3,3012)	1:A:25:GLN:HB3	1:A:21:VAL:HG23	9	0.3
(3,2925)	1:A:22:SER:HB2	1:A:25:GLN:H	13	0.3
(3,2925)	1:A:22:SER:HB2	1:A:25:GLN:H	36	0.3
(3,2684)	1:A:53:GLN:HB2	1:A:53:GLN:HG3	35	0.3
(3,2676)	1:A:25:GLN:HG3	1:A:22:SER:HB2	6	0.3
(3,2514)	1:A:46:PRO:HB3	1:A:46:PRO:HD2	26	0.3
(3,2514)	1:A:46:PRO:HB3	1:A:46:PRO:HD2	28	0.3
(3,2514)	1:A:46:PRO:HB3	1:A:46:PRO:HD2	29	0.3
(3,2514)	1:A:46:PRO:HB3	1:A:46:PRO:HD2	30	0.3
(3,2514)	1:A:46:PRO:HB3	1:A:46:PRO:HD2	33	0.3
(3,2514)	1:A:46:PRO:HB3	1:A:46:PRO:HD2	35	0.3
(3,2514)	1:A:46:PRO:HB3	1:A:46:PRO:HD2	38	0.3
(3,2514)	1:A:46:PRO:HB3	1:A:46:PRO:HD2	40	0.3
(3,176)	1:A:10:ILE:H	1:A:35:PHE:HD1	1	0.3
(3,176)	1:A:10:ILE:H	1:A:35:PHE:HD2	1	0.3
(3,176)	1:A:10:ILE:H	1:A:35:PHE:HD1	7	0.3
(3,176)	1:A:10:ILE:H	1:A:35:PHE:HD2	7	0.3
(3,1696)	1:A:97:LEU:HD21	1:A:98:LYS:H	3	0.3
(3,1696)	1:A:97:LEU:HD22	1:A:98:LYS:H	3	0.3
(3,1696)	1:A:97:LEU:HD23	1:A:98:LYS:H	3	0.3
(3,1696)	1:A:97:LEU:HD21	1:A:98:LYS:H	6	0.3
(3,1696)	1:A:97:LEU:HD22	1:A:98:LYS:H	6	0.3
(3,1696)	1:A:97:LEU:HD23	1:A:98:LYS:H	6	0.3
(3,1696)	1:A:97:LEU:HD21	1:A:98:LYS:H	37	0.3
(3,1696)	1:A:97:LEU:HD22	1:A:98:LYS:H	37	0.3
(3,1696)	1:A:97:LEU:HD23	1:A:98:LYS:H	37	0.3
(3,125)	1:A:55:TYR:H	1:A:54:LYS:H	2	0.3
(3,125)	1:A:55:TYR:H	1:A:54:LYS:H	8	0.3
(3,125)	1:A:55:TYR:H	1:A:54:LYS:H	9	0.3
(3,125)	1:A:55:TYR:H	1:A:54:LYS:H	21	0.3
(3,125)	1:A:55:TYR:H	1:A:54:LYS:H	23	0.3
(3,125)	1:A:55:TYR:H	1:A:54:LYS:H	31	0.3
(3,125)	1:A:55:TYR:H	1:A:54:LYS:H	37	0.3
(3,1188)	1:A:19:ILE:H	1:A:97:LEU:HA	3	0.3
(1,934)	1:A:98:LYS:H	1:A:97:LEU:HD21	3	0.3
(1,934)	1:A:98:LYS:H	1:A:97:LEU:HD22	3	0.3
(1,934)	1:A:98:LYS:H	1:A:97:LEU:HD23	3	0.3
(1,934)	1:A:98:LYS:H	1:A:97:LEU:HD21	6	0.3
(1,934)	1:A:98:LYS:H	1:A:97:LEU:HD22	6	0.3
(1,934)	1:A:98:LYS:H	1:A:97:LEU:HD23	6	0.3
(1,934)	1:A:98:LYS:H	1:A:97:LEU:HD21	37	0.3

*Continued on next page...*

*Continued from previous page...*

Key	Atom-1	Atom-2	Model ID	Violation (Å)
(1,934)	1:A:98:LYS:H	1:A:97:LEU:HD22	37	0.3
(1,934)	1:A:98:LYS:H	1:A:97:LEU:HD23	37	0.3
(1,584)	1:A:93:SER:H	1:A:92:ARG:HB2	27	0.3
(1,3048)	1:A:60:ASP:HB2	1:A:63:CYS:HB2	4	0.3
(1,3004)	1:A:25:GLN:HB3	1:A:21:VAL:HG21	9	0.3
(1,3004)	1:A:25:GLN:HB3	1:A:21:VAL:HG22	9	0.3
(1,3004)	1:A:25:GLN:HB3	1:A:21:VAL:HG23	9	0.3
(1,2918)	1:A:22:SER:HB2	1:A:25:GLN:H	13	0.3
(1,2918)	1:A:22:SER:HB2	1:A:25:GLN:H	36	0.3
(1,2680)	1:A:53:GLN:HB2	1:A:53:GLN:HG3	35	0.3
(1,2672)	1:A:25:GLN:HG3	1:A:22:SER:HB2	6	0.3
(1,2511)	1:A:46:PRO:HB3	1:A:46:PRO:HD2	26	0.3
(1,2511)	1:A:46:PRO:HB3	1:A:46:PRO:HD2	28	0.3
(1,2511)	1:A:46:PRO:HB3	1:A:46:PRO:HD2	29	0.3
(1,2511)	1:A:46:PRO:HB3	1:A:46:PRO:HD2	30	0.3
(1,2511)	1:A:46:PRO:HB3	1:A:46:PRO:HD2	33	0.3
(1,2511)	1:A:46:PRO:HB3	1:A:46:PRO:HD2	35	0.3
(1,2511)	1:A:46:PRO:HB3	1:A:46:PRO:HD2	38	0.3
(1,2511)	1:A:46:PRO:HB3	1:A:46:PRO:HD2	40	0.3
(1,176)	1:A:10:ILE:H	1:A:35:PHE:HD1	1	0.3
(1,176)	1:A:10:ILE:H	1:A:35:PHE:HD2	1	0.3
(1,176)	1:A:10:ILE:H	1:A:35:PHE:HD1	7	0.3
(1,176)	1:A:10:ILE:H	1:A:35:PHE:HD2	7	0.3
(1,1692)	1:A:97:LEU:HD21	1:A:98:LYS:H	3	0.3
(1,1692)	1:A:97:LEU:HD22	1:A:98:LYS:H	3	0.3
(1,1692)	1:A:97:LEU:HD23	1:A:98:LYS:H	3	0.3
(1,1692)	1:A:97:LEU:HD21	1:A:98:LYS:H	6	0.3
(1,1692)	1:A:97:LEU:HD22	1:A:98:LYS:H	6	0.3
(1,1692)	1:A:97:LEU:HD23	1:A:98:LYS:H	6	0.3
(1,1692)	1:A:97:LEU:HD21	1:A:98:LYS:H	37	0.3
(1,1692)	1:A:97:LEU:HD22	1:A:98:LYS:H	37	0.3
(1,1692)	1:A:97:LEU:HD23	1:A:98:LYS:H	37	0.3
(1,1669)	1:A:85:LEU:HD21	1:A:88:ARG:HG3	4	0.3
(1,1669)	1:A:85:LEU:HD22	1:A:88:ARG:HG3	4	0.3
(1,1669)	1:A:85:LEU:HD23	1:A:88:ARG:HG3	4	0.3
(1,1669)	1:A:85:LEU:HD21	1:A:88:ARG:HG3	8	0.3
(1,1669)	1:A:85:LEU:HD22	1:A:88:ARG:HG3	8	0.3
(1,1669)	1:A:85:LEU:HD23	1:A:88:ARG:HG3	8	0.3
(1,1669)	1:A:85:LEU:HD21	1:A:88:ARG:HG3	18	0.3
(1,1669)	1:A:85:LEU:HD22	1:A:88:ARG:HG3	18	0.3
(1,1669)	1:A:85:LEU:HD23	1:A:88:ARG:HG3	18	0.3
(1,1669)	1:A:85:LEU:HD21	1:A:88:ARG:HG3	30	0.3

*Continued on next page...*



*Continued from previous page...*

Key	Atom-1	Atom-2	Model ID	Violation (Å)
(1,1669)	1:A:85:LEU:HD22	1:A:88:ARG:HG3	30	0.3
(1,1669)	1:A:85:LEU:HD23	1:A:88:ARG:HG3	30	0.3
(1,149)	1:A:45:GLY:H	1:A:46:PRO:HD3	8	0.3
(1,123)	1:A:55:TYR:H	1:A:54:LYS:H	2	0.3
(1,123)	1:A:55:TYR:H	1:A:54:LYS:H	8	0.3
(1,123)	1:A:55:TYR:H	1:A:54:LYS:H	9	0.3
(1,123)	1:A:55:TYR:H	1:A:54:LYS:H	21	0.3
(1,123)	1:A:55:TYR:H	1:A:54:LYS:H	23	0.3
(1,123)	1:A:55:TYR:H	1:A:54:LYS:H	31	0.3
(1,123)	1:A:55:TYR:H	1:A:54:LYS:H	37	0.3
(1,1184)	1:A:19:ILE:H	1:A:97:LEU:HA	3	0.3
(3,935)	1:A:98:LYS:H	1:A:97:LEU:HD21	7	0.29
(3,935)	1:A:98:LYS:H	1:A:97:LEU:HD22	7	0.29
(3,935)	1:A:98:LYS:H	1:A:97:LEU:HD23	7	0.29
(3,935)	1:A:98:LYS:H	1:A:97:LEU:HD21	8	0.29
(3,935)	1:A:98:LYS:H	1:A:97:LEU:HD22	8	0.29
(3,935)	1:A:98:LYS:H	1:A:97:LEU:HD23	8	0.29
(3,935)	1:A:98:LYS:H	1:A:97:LEU:HD21	11	0.29
(3,935)	1:A:98:LYS:H	1:A:97:LEU:HD22	11	0.29
(3,935)	1:A:98:LYS:H	1:A:97:LEU:HD23	11	0.29
(3,935)	1:A:98:LYS:H	1:A:97:LEU:HD21	12	0.29
(3,935)	1:A:98:LYS:H	1:A:97:LEU:HD22	12	0.29
(3,935)	1:A:98:LYS:H	1:A:97:LEU:HD23	12	0.29
(3,935)	1:A:98:LYS:H	1:A:97:LEU:HD21	14	0.29
(3,935)	1:A:98:LYS:H	1:A:97:LEU:HD22	14	0.29
(3,935)	1:A:98:LYS:H	1:A:97:LEU:HD23	14	0.29
(3,935)	1:A:98:LYS:H	1:A:97:LEU:HD21	26	0.29
(3,935)	1:A:98:LYS:H	1:A:97:LEU:HD22	26	0.29
(3,935)	1:A:98:LYS:H	1:A:97:LEU:HD23	26	0.29
(3,935)	1:A:98:LYS:H	1:A:97:LEU:HD21	29	0.29
(3,935)	1:A:98:LYS:H	1:A:97:LEU:HD22	29	0.29
(3,935)	1:A:98:LYS:H	1:A:97:LEU:HD23	29	0.29
(3,935)	1:A:98:LYS:H	1:A:97:LEU:HD21	32	0.29
(3,935)	1:A:98:LYS:H	1:A:97:LEU:HD22	32	0.29
(3,935)	1:A:98:LYS:H	1:A:97:LEU:HD23	32	0.29
(3,935)	1:A:98:LYS:H	1:A:97:LEU:HD21	34	0.29
(3,935)	1:A:98:LYS:H	1:A:97:LEU:HD22	34	0.29
(3,935)	1:A:98:LYS:H	1:A:97:LEU:HD23	34	0.29
(3,935)	1:A:98:LYS:H	1:A:97:LEU:HD21	40	0.29
(3,935)	1:A:98:LYS:H	1:A:97:LEU:HD22	40	0.29
(3,935)	1:A:98:LYS:H	1:A:97:LEU:HD23	40	0.29
(3,584)	1:A:93:SER:H	1:A:92:ARG:HB2	6	0.29

*Continued on next page...*

*Continued from previous page...*

Key	Atom-1	Atom-2	Model ID	Violation (Å)
(3,584)	1:A:93:SER:H	1:A:92:ARG:HB2	11	0.29
(3,584)	1:A:93:SER:H	1:A:92:ARG:HB2	22	0.29
(3,584)	1:A:93:SER:H	1:A:92:ARG:HB2	25	0.29
(3,584)	1:A:93:SER:H	1:A:92:ARG:HB2	28	0.29
(3,584)	1:A:93:SER:H	1:A:92:ARG:HB2	31	0.29
(3,584)	1:A:93:SER:H	1:A:92:ARG:HB2	32	0.29
(3,563)	1:A:47:THR:H	1:A:45:GLY:HA2	19	0.29
(3,546)	1:A:71:VAL:H	1:A:24:HIS:HA	14	0.29
(3,3176)	1:A:5:PHE:HD1	1:A:5:PHE:HE1	2	0.29
(3,3176)	1:A:5:PHE:HD1	1:A:5:PHE:HE2	2	0.29
(3,3176)	1:A:5:PHE:HD2	1:A:5:PHE:HE1	2	0.29
(3,3176)	1:A:5:PHE:HD2	1:A:5:PHE:HE2	2	0.29
(3,3176)	1:A:5:PHE:HD1	1:A:5:PHE:HE1	3	0.29
(3,3176)	1:A:5:PHE:HD1	1:A:5:PHE:HE2	3	0.29
(3,3176)	1:A:5:PHE:HD2	1:A:5:PHE:HE1	3	0.29
(3,3176)	1:A:5:PHE:HD2	1:A:5:PHE:HE2	3	0.29
(3,3176)	1:A:5:PHE:HD1	1:A:5:PHE:HE1	4	0.29
(3,3176)	1:A:5:PHE:HD1	1:A:5:PHE:HE2	4	0.29
(3,3176)	1:A:5:PHE:HD2	1:A:5:PHE:HE1	4	0.29
(3,3176)	1:A:5:PHE:HD2	1:A:5:PHE:HE2	4	0.29
(3,3176)	1:A:5:PHE:HD1	1:A:5:PHE:HE1	5	0.29
(3,3176)	1:A:5:PHE:HD1	1:A:5:PHE:HE2	5	0.29
(3,3176)	1:A:5:PHE:HD2	1:A:5:PHE:HE1	5	0.29
(3,3176)	1:A:5:PHE:HD2	1:A:5:PHE:HE2	5	0.29
(3,3176)	1:A:5:PHE:HD1	1:A:5:PHE:HE1	6	0.29
(3,3176)	1:A:5:PHE:HD1	1:A:5:PHE:HE2	6	0.29
(3,3176)	1:A:5:PHE:HD2	1:A:5:PHE:HE1	6	0.29
(3,3176)	1:A:5:PHE:HD2	1:A:5:PHE:HE2	6	0.29
(3,3176)	1:A:5:PHE:HD1	1:A:5:PHE:HE1	7	0.29
(3,3176)	1:A:5:PHE:HD1	1:A:5:PHE:HE2	7	0.29
(3,3176)	1:A:5:PHE:HD2	1:A:5:PHE:HE1	7	0.29
(3,3176)	1:A:5:PHE:HD2	1:A:5:PHE:HE2	7	0.29
(3,3176)	1:A:5:PHE:HD1	1:A:5:PHE:HE1	8	0.29
(3,3176)	1:A:5:PHE:HD1	1:A:5:PHE:HE2	8	0.29
(3,3176)	1:A:5:PHE:HD2	1:A:5:PHE:HE1	8	0.29
(3,3176)	1:A:5:PHE:HD2	1:A:5:PHE:HE2	8	0.29
(3,3176)	1:A:5:PHE:HD1	1:A:5:PHE:HE1	9	0.29
(3,3176)	1:A:5:PHE:HD1	1:A:5:PHE:HE2	9	0.29
(3,3176)	1:A:5:PHE:HD2	1:A:5:PHE:HE1	9	0.29
(3,3176)	1:A:5:PHE:HD2	1:A:5:PHE:HE2	9	0.29
(3,3176)	1:A:5:PHE:HD1	1:A:5:PHE:HE1	10	0.29
(3,3176)	1:A:5:PHE:HD1	1:A:5:PHE:HE2	10	0.29

*Continued on next page...*

*Continued from previous page...*

Key	Atom-1	Atom-2	Model ID	Violation (Å)
(3,3176)	1:A:5:PHE:HD2	1:A:5:PHE:HE1	10	0.29
(3,3176)	1:A:5:PHE:HD2	1:A:5:PHE:HE2	10	0.29
(3,3176)	1:A:5:PHE:HD1	1:A:5:PHE:HE1	11	0.29
(3,3176)	1:A:5:PHE:HD1	1:A:5:PHE:HE2	11	0.29
(3,3176)	1:A:5:PHE:HD2	1:A:5:PHE:HE1	11	0.29
(3,3176)	1:A:5:PHE:HD2	1:A:5:PHE:HE2	11	0.29
(3,3176)	1:A:5:PHE:HD1	1:A:5:PHE:HE1	12	0.29
(3,3176)	1:A:5:PHE:HD1	1:A:5:PHE:HE2	12	0.29
(3,3176)	1:A:5:PHE:HD2	1:A:5:PHE:HE1	12	0.29
(3,3176)	1:A:5:PHE:HD2	1:A:5:PHE:HE2	12	0.29
(3,3176)	1:A:5:PHE:HD1	1:A:5:PHE:HE1	13	0.29
(3,3176)	1:A:5:PHE:HD1	1:A:5:PHE:HE2	13	0.29
(3,3176)	1:A:5:PHE:HD2	1:A:5:PHE:HE1	13	0.29
(3,3176)	1:A:5:PHE:HD2	1:A:5:PHE:HE2	13	0.29
(3,3176)	1:A:5:PHE:HD1	1:A:5:PHE:HE1	14	0.29
(3,3176)	1:A:5:PHE:HD1	1:A:5:PHE:HE2	14	0.29
(3,3176)	1:A:5:PHE:HD2	1:A:5:PHE:HE1	14	0.29
(3,3176)	1:A:5:PHE:HD2	1:A:5:PHE:HE2	14	0.29
(3,3176)	1:A:5:PHE:HD1	1:A:5:PHE:HE1	15	0.29
(3,3176)	1:A:5:PHE:HD1	1:A:5:PHE:HE2	15	0.29
(3,3176)	1:A:5:PHE:HD2	1:A:5:PHE:HE1	15	0.29
(3,3176)	1:A:5:PHE:HD2	1:A:5:PHE:HE2	15	0.29
(3,3176)	1:A:5:PHE:HD1	1:A:5:PHE:HE1	16	0.29
(3,3176)	1:A:5:PHE:HD1	1:A:5:PHE:HE2	16	0.29
(3,3176)	1:A:5:PHE:HD2	1:A:5:PHE:HE1	16	0.29
(3,3176)	1:A:5:PHE:HD2	1:A:5:PHE:HE2	16	0.29
(3,3176)	1:A:5:PHE:HD1	1:A:5:PHE:HE1	17	0.29
(3,3176)	1:A:5:PHE:HD1	1:A:5:PHE:HE2	17	0.29
(3,3176)	1:A:5:PHE:HD2	1:A:5:PHE:HE1	17	0.29
(3,3176)	1:A:5:PHE:HD2	1:A:5:PHE:HE2	17	0.29
(3,3176)	1:A:5:PHE:HD1	1:A:5:PHE:HE1	18	0.29
(3,3176)	1:A:5:PHE:HD1	1:A:5:PHE:HE2	18	0.29
(3,3176)	1:A:5:PHE:HD2	1:A:5:PHE:HE1	18	0.29
(3,3176)	1:A:5:PHE:HD2	1:A:5:PHE:HE2	18	0.29
(3,3176)	1:A:5:PHE:HD1	1:A:5:PHE:HE1	19	0.29
(3,3176)	1:A:5:PHE:HD1	1:A:5:PHE:HE2	19	0.29
(3,3176)	1:A:5:PHE:HD2	1:A:5:PHE:HE1	19	0.29
(3,3176)	1:A:5:PHE:HD2	1:A:5:PHE:HE2	19	0.29
(3,3176)	1:A:5:PHE:HD1	1:A:5:PHE:HE1	20	0.29
(3,3176)	1:A:5:PHE:HD1	1:A:5:PHE:HE2	20	0.29
(3,3176)	1:A:5:PHE:HD2	1:A:5:PHE:HE1	20	0.29
(3,3176)	1:A:5:PHE:HD2	1:A:5:PHE:HE2	20	0.29

*Continued on next page...*

*Continued from previous page...*

Key	Atom-1	Atom-2	Model ID	Violation (Å)
(3,3176)	1:A:5:PHE:HD1	1:A:5:PHE:HE1	21	0.29
(3,3176)	1:A:5:PHE:HD1	1:A:5:PHE:HE2	21	0.29
(3,3176)	1:A:5:PHE:HD2	1:A:5:PHE:HE1	21	0.29
(3,3176)	1:A:5:PHE:HD2	1:A:5:PHE:HE2	21	0.29
(3,3176)	1:A:5:PHE:HD1	1:A:5:PHE:HE1	22	0.29
(3,3176)	1:A:5:PHE:HD1	1:A:5:PHE:HE2	22	0.29
(3,3176)	1:A:5:PHE:HD2	1:A:5:PHE:HE1	22	0.29
(3,3176)	1:A:5:PHE:HD2	1:A:5:PHE:HE2	22	0.29
(3,3176)	1:A:5:PHE:HD1	1:A:5:PHE:HE1	24	0.29
(3,3176)	1:A:5:PHE:HD1	1:A:5:PHE:HE2	24	0.29
(3,3176)	1:A:5:PHE:HD2	1:A:5:PHE:HE1	24	0.29
(3,3176)	1:A:5:PHE:HD2	1:A:5:PHE:HE2	24	0.29
(3,3176)	1:A:5:PHE:HD1	1:A:5:PHE:HE1	25	0.29
(3,3176)	1:A:5:PHE:HD1	1:A:5:PHE:HE2	25	0.29
(3,3176)	1:A:5:PHE:HD2	1:A:5:PHE:HE1	25	0.29
(3,3176)	1:A:5:PHE:HD2	1:A:5:PHE:HE2	25	0.29
(3,3176)	1:A:5:PHE:HD1	1:A:5:PHE:HE1	26	0.29
(3,3176)	1:A:5:PHE:HD1	1:A:5:PHE:HE2	26	0.29
(3,3176)	1:A:5:PHE:HD2	1:A:5:PHE:HE1	26	0.29
(3,3176)	1:A:5:PHE:HD2	1:A:5:PHE:HE2	26	0.29
(3,3176)	1:A:5:PHE:HD1	1:A:5:PHE:HE1	27	0.29
(3,3176)	1:A:5:PHE:HD1	1:A:5:PHE:HE2	27	0.29
(3,3176)	1:A:5:PHE:HD2	1:A:5:PHE:HE1	27	0.29
(3,3176)	1:A:5:PHE:HD2	1:A:5:PHE:HE2	27	0.29
(3,3176)	1:A:5:PHE:HD1	1:A:5:PHE:HE1	28	0.29
(3,3176)	1:A:5:PHE:HD1	1:A:5:PHE:HE2	28	0.29
(3,3176)	1:A:5:PHE:HD2	1:A:5:PHE:HE1	28	0.29
(3,3176)	1:A:5:PHE:HD2	1:A:5:PHE:HE2	28	0.29
(3,3176)	1:A:5:PHE:HD1	1:A:5:PHE:HE1	29	0.29
(3,3176)	1:A:5:PHE:HD1	1:A:5:PHE:HE2	29	0.29
(3,3176)	1:A:5:PHE:HD2	1:A:5:PHE:HE1	29	0.29
(3,3176)	1:A:5:PHE:HD2	1:A:5:PHE:HE2	29	0.29
(3,3176)	1:A:5:PHE:HD1	1:A:5:PHE:HE1	30	0.29
(3,3176)	1:A:5:PHE:HD1	1:A:5:PHE:HE2	30	0.29
(3,3176)	1:A:5:PHE:HD2	1:A:5:PHE:HE1	30	0.29
(3,3176)	1:A:5:PHE:HD2	1:A:5:PHE:HE2	30	0.29
(3,3176)	1:A:5:PHE:HD1	1:A:5:PHE:HE1	31	0.29
(3,3176)	1:A:5:PHE:HD1	1:A:5:PHE:HE2	31	0.29
(3,3176)	1:A:5:PHE:HD2	1:A:5:PHE:HE1	31	0.29
(3,3176)	1:A:5:PHE:HD2	1:A:5:PHE:HE2	31	0.29
(3,3176)	1:A:5:PHE:HD1	1:A:5:PHE:HE1	32	0.29
(3,3176)	1:A:5:PHE:HD1	1:A:5:PHE:HE2	32	0.29

*Continued on next page...*

*Continued from previous page...*

Key	Atom-1	Atom-2	Model ID	Violation (Å)
(3,3176)	1:A:5:PHE:HD2	1:A:5:PHE:HE1	32	0.29
(3,3176)	1:A:5:PHE:HD2	1:A:5:PHE:HE2	32	0.29
(3,3176)	1:A:5:PHE:HD1	1:A:5:PHE:HE1	33	0.29
(3,3176)	1:A:5:PHE:HD1	1:A:5:PHE:HE2	33	0.29
(3,3176)	1:A:5:PHE:HD2	1:A:5:PHE:HE1	33	0.29
(3,3176)	1:A:5:PHE:HD2	1:A:5:PHE:HE2	33	0.29
(3,3176)	1:A:5:PHE:HD1	1:A:5:PHE:HE1	34	0.29
(3,3176)	1:A:5:PHE:HD1	1:A:5:PHE:HE2	34	0.29
(3,3176)	1:A:5:PHE:HD2	1:A:5:PHE:HE1	34	0.29
(3,3176)	1:A:5:PHE:HD2	1:A:5:PHE:HE2	34	0.29
(3,3176)	1:A:5:PHE:HD1	1:A:5:PHE:HE1	35	0.29
(3,3176)	1:A:5:PHE:HD1	1:A:5:PHE:HE2	35	0.29
(3,3176)	1:A:5:PHE:HD2	1:A:5:PHE:HE1	35	0.29
(3,3176)	1:A:5:PHE:HD2	1:A:5:PHE:HE2	35	0.29
(3,3176)	1:A:5:PHE:HD1	1:A:5:PHE:HE1	36	0.29
(3,3176)	1:A:5:PHE:HD1	1:A:5:PHE:HE2	36	0.29
(3,3176)	1:A:5:PHE:HD2	1:A:5:PHE:HE1	36	0.29
(3,3176)	1:A:5:PHE:HD2	1:A:5:PHE:HE2	36	0.29
(3,3176)	1:A:5:PHE:HD1	1:A:5:PHE:HE1	37	0.29
(3,3176)	1:A:5:PHE:HD1	1:A:5:PHE:HE2	37	0.29
(3,3176)	1:A:5:PHE:HD2	1:A:5:PHE:HE1	37	0.29
(3,3176)	1:A:5:PHE:HD2	1:A:5:PHE:HE2	37	0.29
(3,3176)	1:A:5:PHE:HD1	1:A:5:PHE:HE1	38	0.29
(3,3176)	1:A:5:PHE:HD1	1:A:5:PHE:HE2	38	0.29
(3,3176)	1:A:5:PHE:HD2	1:A:5:PHE:HE1	38	0.29
(3,3176)	1:A:5:PHE:HD2	1:A:5:PHE:HE2	38	0.29
(3,3176)	1:A:5:PHE:HD1	1:A:5:PHE:HE1	39	0.29
(3,3176)	1:A:5:PHE:HD1	1:A:5:PHE:HE2	39	0.29
(3,3176)	1:A:5:PHE:HD2	1:A:5:PHE:HE1	39	0.29
(3,3176)	1:A:5:PHE:HD2	1:A:5:PHE:HE2	39	0.29
(3,2935)	1:A:11:GLN:HG3	1:A:11:GLN:HB3	1	0.29
(3,2935)	1:A:11:GLN:HG3	1:A:11:GLN:HB3	2	0.29
(3,2935)	1:A:11:GLN:HG3	1:A:11:GLN:HB3	3	0.29
(3,2935)	1:A:11:GLN:HG3	1:A:11:GLN:HB3	4	0.29
(3,2935)	1:A:11:GLN:HG3	1:A:11:GLN:HB3	5	0.29
(3,2935)	1:A:11:GLN:HG3	1:A:11:GLN:HB3	6	0.29
(3,2935)	1:A:11:GLN:HG3	1:A:11:GLN:HB3	7	0.29
(3,2935)	1:A:11:GLN:HG3	1:A:11:GLN:HB3	8	0.29
(3,2935)	1:A:11:GLN:HG3	1:A:11:GLN:HB3	9	0.29
(3,2935)	1:A:11:GLN:HG3	1:A:11:GLN:HB3	10	0.29
(3,2935)	1:A:11:GLN:HG3	1:A:11:GLN:HB3	11	0.29
(3,2935)	1:A:11:GLN:HG3	1:A:11:GLN:HB3	12	0.29

*Continued on next page...*

*Continued from previous page...*

Key	Atom-1	Atom-2	Model ID	Violation (Å)
(3,2935)	1:A:11:GLN:HG3	1:A:11:GLN:HB3	13	0.29
(3,2935)	1:A:11:GLN:HG3	1:A:11:GLN:HB3	14	0.29
(3,2935)	1:A:11:GLN:HG3	1:A:11:GLN:HB3	15	0.29
(3,2935)	1:A:11:GLN:HG3	1:A:11:GLN:HB3	16	0.29
(3,2935)	1:A:11:GLN:HG3	1:A:11:GLN:HB3	17	0.29
(3,2935)	1:A:11:GLN:HG3	1:A:11:GLN:HB3	19	0.29
(3,2935)	1:A:11:GLN:HG3	1:A:11:GLN:HB3	20	0.29
(3,2935)	1:A:11:GLN:HG3	1:A:11:GLN:HB3	21	0.29
(3,2935)	1:A:11:GLN:HG3	1:A:11:GLN:HB3	22	0.29
(3,2935)	1:A:11:GLN:HG3	1:A:11:GLN:HB3	23	0.29
(3,2935)	1:A:11:GLN:HG3	1:A:11:GLN:HB3	24	0.29
(3,2935)	1:A:11:GLN:HG3	1:A:11:GLN:HB3	25	0.29
(3,2935)	1:A:11:GLN:HG3	1:A:11:GLN:HB3	26	0.29
(3,2935)	1:A:11:GLN:HG3	1:A:11:GLN:HB3	27	0.29
(3,2935)	1:A:11:GLN:HG3	1:A:11:GLN:HB3	28	0.29
(3,2935)	1:A:11:GLN:HG3	1:A:11:GLN:HB3	29	0.29
(3,2935)	1:A:11:GLN:HG3	1:A:11:GLN:HB3	30	0.29
(3,2935)	1:A:11:GLN:HG3	1:A:11:GLN:HB3	31	0.29
(3,2935)	1:A:11:GLN:HG3	1:A:11:GLN:HB3	32	0.29
(3,2935)	1:A:11:GLN:HG3	1:A:11:GLN:HB3	33	0.29
(3,2935)	1:A:11:GLN:HG3	1:A:11:GLN:HB3	34	0.29
(3,2935)	1:A:11:GLN:HG3	1:A:11:GLN:HB3	35	0.29
(3,2935)	1:A:11:GLN:HG3	1:A:11:GLN:HB3	36	0.29
(3,2935)	1:A:11:GLN:HG3	1:A:11:GLN:HB3	37	0.29
(3,2935)	1:A:11:GLN:HG3	1:A:11:GLN:HB3	38	0.29
(3,2935)	1:A:11:GLN:HG3	1:A:11:GLN:HB3	39	0.29
(3,2935)	1:A:11:GLN:HG3	1:A:11:GLN:HB3	40	0.29
(3,2925)	1:A:22:SER:HB2	1:A:25:GLN:H	10	0.29
(3,2925)	1:A:22:SER:HB2	1:A:25:GLN:H	33	0.29
(3,2788)	1:A:100:GLU:HG2	1:A:100:GLU:HB3	13	0.29
(3,2788)	1:A:100:GLU:HG2	1:A:100:GLU:HB3	35	0.29
(3,2763)	1:A:90:GLU:HG3	1:A:90:GLU:HA	38	0.29
(3,2682)	1:A:53:GLN:HB2	1:A:53:GLN:HA	5	0.29
(3,2682)	1:A:53:GLN:HB2	1:A:53:GLN:HA	8	0.29
(3,2682)	1:A:53:GLN:HB2	1:A:53:GLN:HA	9	0.29
(3,2682)	1:A:53:GLN:HB2	1:A:53:GLN:HA	10	0.29
(3,2682)	1:A:53:GLN:HB2	1:A:53:GLN:HA	11	0.29
(3,2682)	1:A:53:GLN:HB2	1:A:53:GLN:HA	15	0.29
(3,2682)	1:A:53:GLN:HB2	1:A:53:GLN:HA	16	0.29
(3,2682)	1:A:53:GLN:HB2	1:A:53:GLN:HA	21	0.29
(3,2682)	1:A:53:GLN:HB2	1:A:53:GLN:HA	23	0.29
(3,2682)	1:A:53:GLN:HB2	1:A:53:GLN:HA	24	0.29

*Continued on next page...*

*Continued from previous page...*

Key	Atom-1	Atom-2	Model ID	Violation (Å)
(3,2682)	1:A:53:GLN:HB2	1:A:53:GLN:HA	34	0.29
(3,2514)	1:A:46:PRO:HB3	1:A:46:PRO:HD2	32	0.29
(3,2440)	1:A:90:GLU:HA	1:A:90:GLU:HG3	38	0.29
(3,176)	1:A:10:ILE:H	1:A:35:PHE:HD1	12	0.29
(3,176)	1:A:10:ILE:H	1:A:35:PHE:HD2	12	0.29
(3,176)	1:A:10:ILE:H	1:A:35:PHE:HD1	19	0.29
(3,176)	1:A:10:ILE:H	1:A:35:PHE:HD2	19	0.29
(3,176)	1:A:10:ILE:H	1:A:35:PHE:HD1	21	0.29
(3,176)	1:A:10:ILE:H	1:A:35:PHE:HD2	21	0.29
(3,1696)	1:A:97:LEU:HD21	1:A:98:LYS:H	7	0.29
(3,1696)	1:A:97:LEU:HD22	1:A:98:LYS:H	7	0.29
(3,1696)	1:A:97:LEU:HD23	1:A:98:LYS:H	7	0.29
(3,1696)	1:A:97:LEU:HD21	1:A:98:LYS:H	8	0.29
(3,1696)	1:A:97:LEU:HD22	1:A:98:LYS:H	8	0.29
(3,1696)	1:A:97:LEU:HD23	1:A:98:LYS:H	8	0.29
(3,1696)	1:A:97:LEU:HD21	1:A:98:LYS:H	11	0.29
(3,1696)	1:A:97:LEU:HD22	1:A:98:LYS:H	11	0.29
(3,1696)	1:A:97:LEU:HD23	1:A:98:LYS:H	11	0.29
(3,1696)	1:A:97:LEU:HD21	1:A:98:LYS:H	12	0.29
(3,1696)	1:A:97:LEU:HD22	1:A:98:LYS:H	12	0.29
(3,1696)	1:A:97:LEU:HD23	1:A:98:LYS:H	12	0.29
(3,1696)	1:A:97:LEU:HD21	1:A:98:LYS:H	14	0.29
(3,1696)	1:A:97:LEU:HD22	1:A:98:LYS:H	14	0.29
(3,1696)	1:A:97:LEU:HD23	1:A:98:LYS:H	14	0.29
(3,1696)	1:A:97:LEU:HD21	1:A:98:LYS:H	26	0.29
(3,1696)	1:A:97:LEU:HD22	1:A:98:LYS:H	26	0.29
(3,1696)	1:A:97:LEU:HD23	1:A:98:LYS:H	26	0.29
(3,1696)	1:A:97:LEU:HD21	1:A:98:LYS:H	29	0.29
(3,1696)	1:A:97:LEU:HD22	1:A:98:LYS:H	29	0.29
(3,1696)	1:A:97:LEU:HD23	1:A:98:LYS:H	29	0.29
(3,1696)	1:A:97:LEU:HD21	1:A:98:LYS:H	32	0.29
(3,1696)	1:A:97:LEU:HD22	1:A:98:LYS:H	32	0.29
(3,1696)	1:A:97:LEU:HD23	1:A:98:LYS:H	32	0.29
(3,1696)	1:A:97:LEU:HD21	1:A:98:LYS:H	34	0.29
(3,1696)	1:A:97:LEU:HD22	1:A:98:LYS:H	34	0.29
(3,1696)	1:A:97:LEU:HD23	1:A:98:LYS:H	34	0.29
(3,1696)	1:A:97:LEU:HD21	1:A:98:LYS:H	40	0.29
(3,1696)	1:A:97:LEU:HD22	1:A:98:LYS:H	40	0.29
(3,1696)	1:A:97:LEU:HD23	1:A:98:LYS:H	40	0.29
(3,1682)	1:A:85:LEU:HD11	1:A:85:LEU:HA	19	0.29
(3,1682)	1:A:85:LEU:HD12	1:A:85:LEU:HA	19	0.29
(3,1682)	1:A:85:LEU:HD13	1:A:85:LEU:HA	19	0.29

*Continued on next page...*

*Continued from previous page...*

Key	Atom-1	Atom-2	Model ID	Violation (Å)
(3,1466)	1:A:71:VAL:HG21	1:A:70:ASN:H	17	0.29
(3,1466)	1:A:71:VAL:HG22	1:A:70:ASN:H	17	0.29
(3,1466)	1:A:71:VAL:HG23	1:A:70:ASN:H	17	0.29
(3,1466)	1:A:71:VAL:HG21	1:A:70:ASN:H	18	0.29
(3,1466)	1:A:71:VAL:HG22	1:A:70:ASN:H	18	0.29
(3,1466)	1:A:71:VAL:HG23	1:A:70:ASN:H	18	0.29
(3,125)	1:A:55:TYR:H	1:A:54:LYS:H	6	0.29
(3,125)	1:A:55:TYR:H	1:A:54:LYS:H	10	0.29
(3,125)	1:A:55:TYR:H	1:A:54:LYS:H	11	0.29
(3,125)	1:A:55:TYR:H	1:A:54:LYS:H	13	0.29
(3,125)	1:A:55:TYR:H	1:A:54:LYS:H	15	0.29
(3,125)	1:A:55:TYR:H	1:A:54:LYS:H	17	0.29
(3,125)	1:A:55:TYR:H	1:A:54:LYS:H	20	0.29
(3,125)	1:A:55:TYR:H	1:A:54:LYS:H	29	0.29
(3,125)	1:A:55:TYR:H	1:A:54:LYS:H	33	0.29
(3,1166)	1:A:97:LEU:H	1:A:29:PHE:HE1	5	0.29
(3,1166)	1:A:97:LEU:H	1:A:29:PHE:HE2	5	0.29
(1,934)	1:A:98:LYS:H	1:A:97:LEU:HD21	7	0.29
(1,934)	1:A:98:LYS:H	1:A:97:LEU:HD22	7	0.29
(1,934)	1:A:98:LYS:H	1:A:97:LEU:HD23	7	0.29
(1,934)	1:A:98:LYS:H	1:A:97:LEU:HD21	8	0.29
(1,934)	1:A:98:LYS:H	1:A:97:LEU:HD22	8	0.29
(1,934)	1:A:98:LYS:H	1:A:97:LEU:HD23	8	0.29
(1,934)	1:A:98:LYS:H	1:A:97:LEU:HD21	11	0.29
(1,934)	1:A:98:LYS:H	1:A:97:LEU:HD22	11	0.29
(1,934)	1:A:98:LYS:H	1:A:97:LEU:HD23	11	0.29
(1,934)	1:A:98:LYS:H	1:A:97:LEU:HD21	12	0.29
(1,934)	1:A:98:LYS:H	1:A:97:LEU:HD22	12	0.29
(1,934)	1:A:98:LYS:H	1:A:97:LEU:HD23	12	0.29
(1,934)	1:A:98:LYS:H	1:A:97:LEU:HD21	14	0.29
(1,934)	1:A:98:LYS:H	1:A:97:LEU:HD22	14	0.29
(1,934)	1:A:98:LYS:H	1:A:97:LEU:HD23	14	0.29
(1,934)	1:A:98:LYS:H	1:A:97:LEU:HD21	26	0.29
(1,934)	1:A:98:LYS:H	1:A:97:LEU:HD22	26	0.29
(1,934)	1:A:98:LYS:H	1:A:97:LEU:HD23	26	0.29
(1,934)	1:A:98:LYS:H	1:A:97:LEU:HD21	29	0.29
(1,934)	1:A:98:LYS:H	1:A:97:LEU:HD22	29	0.29
(1,934)	1:A:98:LYS:H	1:A:97:LEU:HD23	29	0.29
(1,934)	1:A:98:LYS:H	1:A:97:LEU:HD21	32	0.29
(1,934)	1:A:98:LYS:H	1:A:97:LEU:HD22	32	0.29
(1,934)	1:A:98:LYS:H	1:A:97:LEU:HD23	32	0.29
(1,934)	1:A:98:LYS:H	1:A:97:LEU:HD21	34	0.29

*Continued on next page...*



*Continued from previous page...*

Key	Atom-1	Atom-2	Model ID	Violation (Å)
(1,934)	1:A:98:LYS:H	1:A:97:LEU:HD22	34	0.29
(1,934)	1:A:98:LYS:H	1:A:97:LEU:HD23	34	0.29
(1,934)	1:A:98:LYS:H	1:A:97:LEU:HD21	40	0.29
(1,934)	1:A:98:LYS:H	1:A:97:LEU:HD22	40	0.29
(1,934)	1:A:98:LYS:H	1:A:97:LEU:HD23	40	0.29
(1,584)	1:A:93:SER:H	1:A:92:ARG:HB2	6	0.29
(1,584)	1:A:93:SER:H	1:A:92:ARG:HB2	11	0.29
(1,584)	1:A:93:SER:H	1:A:92:ARG:HB2	22	0.29
(1,584)	1:A:93:SER:H	1:A:92:ARG:HB2	25	0.29
(1,584)	1:A:93:SER:H	1:A:92:ARG:HB2	28	0.29
(1,584)	1:A:93:SER:H	1:A:92:ARG:HB2	31	0.29
(1,584)	1:A:93:SER:H	1:A:92:ARG:HB2	32	0.29
(1,546)	1:A:71:VAL:H	1:A:24:HIS:HA	14	0.29
(1,3170)	1:A:5:PHE:HD1	1:A:5:PHE:HE1	2	0.29
(1,3170)	1:A:5:PHE:HD1	1:A:5:PHE:HE2	2	0.29
(1,3170)	1:A:5:PHE:HD2	1:A:5:PHE:HE1	2	0.29
(1,3170)	1:A:5:PHE:HD2	1:A:5:PHE:HE2	2	0.29
(1,3170)	1:A:5:PHE:HD1	1:A:5:PHE:HE1	3	0.29
(1,3170)	1:A:5:PHE:HD1	1:A:5:PHE:HE2	3	0.29
(1,3170)	1:A:5:PHE:HD2	1:A:5:PHE:HE1	3	0.29
(1,3170)	1:A:5:PHE:HD2	1:A:5:PHE:HE2	3	0.29
(1,3170)	1:A:5:PHE:HD1	1:A:5:PHE:HE1	4	0.29
(1,3170)	1:A:5:PHE:HD1	1:A:5:PHE:HE2	4	0.29
(1,3170)	1:A:5:PHE:HD2	1:A:5:PHE:HE1	4	0.29
(1,3170)	1:A:5:PHE:HD2	1:A:5:PHE:HE2	4	0.29
(1,3170)	1:A:5:PHE:HD1	1:A:5:PHE:HE1	5	0.29
(1,3170)	1:A:5:PHE:HD1	1:A:5:PHE:HE2	5	0.29
(1,3170)	1:A:5:PHE:HD2	1:A:5:PHE:HE1	5	0.29
(1,3170)	1:A:5:PHE:HD2	1:A:5:PHE:HE2	5	0.29
(1,3170)	1:A:5:PHE:HD1	1:A:5:PHE:HE1	6	0.29
(1,3170)	1:A:5:PHE:HD1	1:A:5:PHE:HE2	6	0.29
(1,3170)	1:A:5:PHE:HD2	1:A:5:PHE:HE1	6	0.29
(1,3170)	1:A:5:PHE:HD2	1:A:5:PHE:HE2	6	0.29
(1,3170)	1:A:5:PHE:HD1	1:A:5:PHE:HE1	7	0.29
(1,3170)	1:A:5:PHE:HD1	1:A:5:PHE:HE2	7	0.29
(1,3170)	1:A:5:PHE:HD2	1:A:5:PHE:HE1	7	0.29
(1,3170)	1:A:5:PHE:HD2	1:A:5:PHE:HE2	7	0.29
(1,3170)	1:A:5:PHE:HD1	1:A:5:PHE:HE1	8	0.29
(1,3170)	1:A:5:PHE:HD1	1:A:5:PHE:HE2	8	0.29
(1,3170)	1:A:5:PHE:HD2	1:A:5:PHE:HE1	8	0.29
(1,3170)	1:A:5:PHE:HD2	1:A:5:PHE:HE2	8	0.29
(1,3170)	1:A:5:PHE:HD1	1:A:5:PHE:HE1	9	0.29

*Continued on next page...*

*Continued from previous page...*

Key	Atom-1	Atom-2	Model ID	Violation (Å)
(1,3170)	1:A:5:PHE:HD1	1:A:5:PHE:HE2	9	0.29
(1,3170)	1:A:5:PHE:HD2	1:A:5:PHE:HE1	9	0.29
(1,3170)	1:A:5:PHE:HD2	1:A:5:PHE:HE2	9	0.29
(1,3170)	1:A:5:PHE:HD1	1:A:5:PHE:HE1	10	0.29
(1,3170)	1:A:5:PHE:HD1	1:A:5:PHE:HE2	10	0.29
(1,3170)	1:A:5:PHE:HD2	1:A:5:PHE:HE1	10	0.29
(1,3170)	1:A:5:PHE:HD2	1:A:5:PHE:HE2	10	0.29
(1,3170)	1:A:5:PHE:HD1	1:A:5:PHE:HE1	11	0.29
(1,3170)	1:A:5:PHE:HD1	1:A:5:PHE:HE2	11	0.29
(1,3170)	1:A:5:PHE:HD2	1:A:5:PHE:HE1	11	0.29
(1,3170)	1:A:5:PHE:HD2	1:A:5:PHE:HE2	11	0.29
(1,3170)	1:A:5:PHE:HD1	1:A:5:PHE:HE1	12	0.29
(1,3170)	1:A:5:PHE:HD1	1:A:5:PHE:HE2	12	0.29
(1,3170)	1:A:5:PHE:HD2	1:A:5:PHE:HE1	12	0.29
(1,3170)	1:A:5:PHE:HD2	1:A:5:PHE:HE2	12	0.29
(1,3170)	1:A:5:PHE:HD1	1:A:5:PHE:HE1	13	0.29
(1,3170)	1:A:5:PHE:HD1	1:A:5:PHE:HE2	13	0.29
(1,3170)	1:A:5:PHE:HD2	1:A:5:PHE:HE1	13	0.29
(1,3170)	1:A:5:PHE:HD2	1:A:5:PHE:HE2	13	0.29
(1,3170)	1:A:5:PHE:HD1	1:A:5:PHE:HE1	14	0.29
(1,3170)	1:A:5:PHE:HD1	1:A:5:PHE:HE2	14	0.29
(1,3170)	1:A:5:PHE:HD2	1:A:5:PHE:HE1	14	0.29
(1,3170)	1:A:5:PHE:HD2	1:A:5:PHE:HE2	14	0.29
(1,3170)	1:A:5:PHE:HD1	1:A:5:PHE:HE1	15	0.29
(1,3170)	1:A:5:PHE:HD1	1:A:5:PHE:HE2	15	0.29
(1,3170)	1:A:5:PHE:HD2	1:A:5:PHE:HE1	15	0.29
(1,3170)	1:A:5:PHE:HD2	1:A:5:PHE:HE2	15	0.29
(1,3170)	1:A:5:PHE:HD1	1:A:5:PHE:HE1	16	0.29
(1,3170)	1:A:5:PHE:HD1	1:A:5:PHE:HE2	16	0.29
(1,3170)	1:A:5:PHE:HD2	1:A:5:PHE:HE1	16	0.29
(1,3170)	1:A:5:PHE:HD2	1:A:5:PHE:HE2	16	0.29
(1,3170)	1:A:5:PHE:HD1	1:A:5:PHE:HE1	17	0.29
(1,3170)	1:A:5:PHE:HD1	1:A:5:PHE:HE2	17	0.29
(1,3170)	1:A:5:PHE:HD2	1:A:5:PHE:HE1	17	0.29
(1,3170)	1:A:5:PHE:HD2	1:A:5:PHE:HE2	17	0.29
(1,3170)	1:A:5:PHE:HD1	1:A:5:PHE:HE1	18	0.29
(1,3170)	1:A:5:PHE:HD1	1:A:5:PHE:HE2	18	0.29
(1,3170)	1:A:5:PHE:HD2	1:A:5:PHE:HE1	18	0.29
(1,3170)	1:A:5:PHE:HD2	1:A:5:PHE:HE2	18	0.29
(1,3170)	1:A:5:PHE:HD1	1:A:5:PHE:HE1	19	0.29
(1,3170)	1:A:5:PHE:HD1	1:A:5:PHE:HE2	19	0.29
(1,3170)	1:A:5:PHE:HD2	1:A:5:PHE:HE1	19	0.29

*Continued on next page...*

*Continued from previous page...*

Key	Atom-1	Atom-2	Model ID	Violation (Å)
(1,3170)	1:A:5:PHE:HD2	1:A:5:PHE:HE2	19	0.29
(1,3170)	1:A:5:PHE:HD1	1:A:5:PHE:HE1	20	0.29
(1,3170)	1:A:5:PHE:HD1	1:A:5:PHE:HE2	20	0.29
(1,3170)	1:A:5:PHE:HD2	1:A:5:PHE:HE1	20	0.29
(1,3170)	1:A:5:PHE:HD2	1:A:5:PHE:HE2	20	0.29
(1,3170)	1:A:5:PHE:HD1	1:A:5:PHE:HE1	21	0.29
(1,3170)	1:A:5:PHE:HD1	1:A:5:PHE:HE2	21	0.29
(1,3170)	1:A:5:PHE:HD2	1:A:5:PHE:HE1	21	0.29
(1,3170)	1:A:5:PHE:HD2	1:A:5:PHE:HE2	21	0.29
(1,3170)	1:A:5:PHE:HD1	1:A:5:PHE:HE1	22	0.29
(1,3170)	1:A:5:PHE:HD1	1:A:5:PHE:HE2	22	0.29
(1,3170)	1:A:5:PHE:HD2	1:A:5:PHE:HE1	22	0.29
(1,3170)	1:A:5:PHE:HD2	1:A:5:PHE:HE2	22	0.29
(1,3170)	1:A:5:PHE:HD1	1:A:5:PHE:HE1	24	0.29
(1,3170)	1:A:5:PHE:HD1	1:A:5:PHE:HE2	24	0.29
(1,3170)	1:A:5:PHE:HD2	1:A:5:PHE:HE1	24	0.29
(1,3170)	1:A:5:PHE:HD2	1:A:5:PHE:HE2	24	0.29
(1,3170)	1:A:5:PHE:HD1	1:A:5:PHE:HE1	25	0.29
(1,3170)	1:A:5:PHE:HD1	1:A:5:PHE:HE2	25	0.29
(1,3170)	1:A:5:PHE:HD2	1:A:5:PHE:HE1	25	0.29
(1,3170)	1:A:5:PHE:HD2	1:A:5:PHE:HE2	25	0.29
(1,3170)	1:A:5:PHE:HD1	1:A:5:PHE:HE1	26	0.29
(1,3170)	1:A:5:PHE:HD1	1:A:5:PHE:HE2	26	0.29
(1,3170)	1:A:5:PHE:HD2	1:A:5:PHE:HE1	26	0.29
(1,3170)	1:A:5:PHE:HD2	1:A:5:PHE:HE2	26	0.29
(1,3170)	1:A:5:PHE:HD1	1:A:5:PHE:HE1	27	0.29
(1,3170)	1:A:5:PHE:HD1	1:A:5:PHE:HE2	27	0.29
(1,3170)	1:A:5:PHE:HD2	1:A:5:PHE:HE1	27	0.29
(1,3170)	1:A:5:PHE:HD2	1:A:5:PHE:HE2	27	0.29
(1,3170)	1:A:5:PHE:HD1	1:A:5:PHE:HE1	28	0.29
(1,3170)	1:A:5:PHE:HD1	1:A:5:PHE:HE2	28	0.29
(1,3170)	1:A:5:PHE:HD2	1:A:5:PHE:HE1	28	0.29
(1,3170)	1:A:5:PHE:HD2	1:A:5:PHE:HE2	28	0.29
(1,3170)	1:A:5:PHE:HD1	1:A:5:PHE:HE1	29	0.29
(1,3170)	1:A:5:PHE:HD1	1:A:5:PHE:HE2	29	0.29
(1,3170)	1:A:5:PHE:HD2	1:A:5:PHE:HE1	29	0.29
(1,3170)	1:A:5:PHE:HD2	1:A:5:PHE:HE2	29	0.29
(1,3170)	1:A:5:PHE:HD1	1:A:5:PHE:HE1	30	0.29
(1,3170)	1:A:5:PHE:HD1	1:A:5:PHE:HE2	30	0.29
(1,3170)	1:A:5:PHE:HD2	1:A:5:PHE:HE1	30	0.29
(1,3170)	1:A:5:PHE:HD2	1:A:5:PHE:HE2	30	0.29
(1,3170)	1:A:5:PHE:HD1	1:A:5:PHE:HE1	31	0.29

*Continued on next page...*

*Continued from previous page...*

Key	Atom-1	Atom-2	Model ID	Violation (Å)
(1,3170)	1:A:5:PHE:HD1	1:A:5:PHE:HE2	31	0.29
(1,3170)	1:A:5:PHE:HD2	1:A:5:PHE:HE1	31	0.29
(1,3170)	1:A:5:PHE:HD2	1:A:5:PHE:HE2	31	0.29
(1,3170)	1:A:5:PHE:HD1	1:A:5:PHE:HE1	32	0.29
(1,3170)	1:A:5:PHE:HD1	1:A:5:PHE:HE2	32	0.29
(1,3170)	1:A:5:PHE:HD2	1:A:5:PHE:HE1	32	0.29
(1,3170)	1:A:5:PHE:HD2	1:A:5:PHE:HE2	32	0.29
(1,3170)	1:A:5:PHE:HD1	1:A:5:PHE:HE1	33	0.29
(1,3170)	1:A:5:PHE:HD1	1:A:5:PHE:HE2	33	0.29
(1,3170)	1:A:5:PHE:HD2	1:A:5:PHE:HE1	33	0.29
(1,3170)	1:A:5:PHE:HD2	1:A:5:PHE:HE2	33	0.29
(1,3170)	1:A:5:PHE:HD1	1:A:5:PHE:HE1	34	0.29
(1,3170)	1:A:5:PHE:HD1	1:A:5:PHE:HE2	34	0.29
(1,3170)	1:A:5:PHE:HD2	1:A:5:PHE:HE1	34	0.29
(1,3170)	1:A:5:PHE:HD2	1:A:5:PHE:HE2	34	0.29
(1,3170)	1:A:5:PHE:HD1	1:A:5:PHE:HE1	35	0.29
(1,3170)	1:A:5:PHE:HD1	1:A:5:PHE:HE2	35	0.29
(1,3170)	1:A:5:PHE:HD2	1:A:5:PHE:HE1	35	0.29
(1,3170)	1:A:5:PHE:HD2	1:A:5:PHE:HE2	35	0.29
(1,3170)	1:A:5:PHE:HD1	1:A:5:PHE:HE1	36	0.29
(1,3170)	1:A:5:PHE:HD1	1:A:5:PHE:HE2	36	0.29
(1,3170)	1:A:5:PHE:HD2	1:A:5:PHE:HE1	36	0.29
(1,3170)	1:A:5:PHE:HD2	1:A:5:PHE:HE2	36	0.29
(1,3170)	1:A:5:PHE:HD1	1:A:5:PHE:HE1	37	0.29
(1,3170)	1:A:5:PHE:HD1	1:A:5:PHE:HE2	37	0.29
(1,3170)	1:A:5:PHE:HD2	1:A:5:PHE:HE1	37	0.29
(1,3170)	1:A:5:PHE:HD2	1:A:5:PHE:HE2	37	0.29
(1,3170)	1:A:5:PHE:HD1	1:A:5:PHE:HE1	38	0.29
(1,3170)	1:A:5:PHE:HD1	1:A:5:PHE:HE2	38	0.29
(1,3170)	1:A:5:PHE:HD2	1:A:5:PHE:HE1	38	0.29
(1,3170)	1:A:5:PHE:HD2	1:A:5:PHE:HE2	38	0.29
(1,3170)	1:A:5:PHE:HD1	1:A:5:PHE:HE1	39	0.29
(1,3170)	1:A:5:PHE:HD1	1:A:5:PHE:HE2	39	0.29
(1,3170)	1:A:5:PHE:HD2	1:A:5:PHE:HE1	39	0.29
(1,3170)	1:A:5:PHE:HD2	1:A:5:PHE:HE2	39	0.29
(1,2928)	1:A:11:GLN:HG3	1:A:11:GLN:HB3	1	0.29
(1,2928)	1:A:11:GLN:HG3	1:A:11:GLN:HB3	2	0.29
(1,2928)	1:A:11:GLN:HG3	1:A:11:GLN:HB3	3	0.29
(1,2928)	1:A:11:GLN:HG3	1:A:11:GLN:HB3	4	0.29
(1,2928)	1:A:11:GLN:HG3	1:A:11:GLN:HB3	5	0.29
(1,2928)	1:A:11:GLN:HG3	1:A:11:GLN:HB3	6	0.29
(1,2928)	1:A:11:GLN:HG3	1:A:11:GLN:HB3	7	0.29

*Continued on next page...*

*Continued from previous page...*

Key	Atom-1	Atom-2	Model ID	Violation (Å)
(1,2928)	1:A:11:GLN:HG3	1:A:11:GLN:HB3	8	0.29
(1,2928)	1:A:11:GLN:HG3	1:A:11:GLN:HB3	9	0.29
(1,2928)	1:A:11:GLN:HG3	1:A:11:GLN:HB3	10	0.29
(1,2928)	1:A:11:GLN:HG3	1:A:11:GLN:HB3	11	0.29
(1,2928)	1:A:11:GLN:HG3	1:A:11:GLN:HB3	12	0.29
(1,2928)	1:A:11:GLN:HG3	1:A:11:GLN:HB3	13	0.29
(1,2928)	1:A:11:GLN:HG3	1:A:11:GLN:HB3	14	0.29
(1,2928)	1:A:11:GLN:HG3	1:A:11:GLN:HB3	15	0.29
(1,2928)	1:A:11:GLN:HG3	1:A:11:GLN:HB3	16	0.29
(1,2928)	1:A:11:GLN:HG3	1:A:11:GLN:HB3	17	0.29
(1,2928)	1:A:11:GLN:HG3	1:A:11:GLN:HB3	19	0.29
(1,2928)	1:A:11:GLN:HG3	1:A:11:GLN:HB3	20	0.29
(1,2928)	1:A:11:GLN:HG3	1:A:11:GLN:HB3	21	0.29
(1,2928)	1:A:11:GLN:HG3	1:A:11:GLN:HB3	22	0.29
(1,2928)	1:A:11:GLN:HG3	1:A:11:GLN:HB3	23	0.29
(1,2928)	1:A:11:GLN:HG3	1:A:11:GLN:HB3	24	0.29
(1,2928)	1:A:11:GLN:HG3	1:A:11:GLN:HB3	25	0.29
(1,2928)	1:A:11:GLN:HG3	1:A:11:GLN:HB3	26	0.29
(1,2928)	1:A:11:GLN:HG3	1:A:11:GLN:HB3	27	0.29
(1,2928)	1:A:11:GLN:HG3	1:A:11:GLN:HB3	28	0.29
(1,2928)	1:A:11:GLN:HG3	1:A:11:GLN:HB3	29	0.29
(1,2928)	1:A:11:GLN:HG3	1:A:11:GLN:HB3	30	0.29
(1,2928)	1:A:11:GLN:HG3	1:A:11:GLN:HB3	31	0.29
(1,2928)	1:A:11:GLN:HG3	1:A:11:GLN:HB3	32	0.29
(1,2928)	1:A:11:GLN:HG3	1:A:11:GLN:HB3	33	0.29
(1,2928)	1:A:11:GLN:HG3	1:A:11:GLN:HB3	34	0.29
(1,2928)	1:A:11:GLN:HG3	1:A:11:GLN:HB3	35	0.29
(1,2928)	1:A:11:GLN:HG3	1:A:11:GLN:HB3	36	0.29
(1,2928)	1:A:11:GLN:HG3	1:A:11:GLN:HB3	37	0.29
(1,2928)	1:A:11:GLN:HG3	1:A:11:GLN:HB3	38	0.29
(1,2928)	1:A:11:GLN:HG3	1:A:11:GLN:HB3	39	0.29
(1,2928)	1:A:11:GLN:HG3	1:A:11:GLN:HB3	40	0.29
(1,2918)	1:A:22:SER:HB2	1:A:25:GLN:H	10	0.29
(1,2918)	1:A:22:SER:HB2	1:A:25:GLN:H	33	0.29
(1,2781)	1:A:100:GLU:HG2	1:A:100:GLU:HB3	13	0.29
(1,2781)	1:A:100:GLU:HG2	1:A:100:GLU:HB3	35	0.29
(1,2756)	1:A:90:GLU:HG3	1:A:90:GLU:HA	38	0.29
(1,2678)	1:A:53:GLN:HB2	1:A:53:GLN:HA	5	0.29
(1,2678)	1:A:53:GLN:HB2	1:A:53:GLN:HA	8	0.29
(1,2678)	1:A:53:GLN:HB2	1:A:53:GLN:HA	9	0.29
(1,2678)	1:A:53:GLN:HB2	1:A:53:GLN:HA	10	0.29
(1,2678)	1:A:53:GLN:HB2	1:A:53:GLN:HA	11	0.29

*Continued on next page...*

*Continued from previous page...*

Key	Atom-1	Atom-2	Model ID	Violation (Å)
(1,2678)	1:A:53:GLN:HB2	1:A:53:GLN:HA	15	0.29
(1,2678)	1:A:53:GLN:HB2	1:A:53:GLN:HA	16	0.29
(1,2678)	1:A:53:GLN:HB2	1:A:53:GLN:HA	21	0.29
(1,2678)	1:A:53:GLN:HB2	1:A:53:GLN:HA	23	0.29
(1,2678)	1:A:53:GLN:HB2	1:A:53:GLN:HA	24	0.29
(1,2678)	1:A:53:GLN:HB2	1:A:53:GLN:HA	34	0.29
(1,2511)	1:A:46:PRO:HB3	1:A:46:PRO:HD2	32	0.29
(1,2437)	1:A:90:GLU:HA	1:A:90:GLU:HG3	38	0.29
(1,199)	1:A:90:GLU:H	1:A:10:ILE:HG21	37	0.29
(1,199)	1:A:90:GLU:H	1:A:10:ILE:HG22	37	0.29
(1,199)	1:A:90:GLU:H	1:A:10:ILE:HG23	37	0.29
(1,176)	1:A:10:ILE:H	1:A:35:PHE:HD1	12	0.29
(1,176)	1:A:10:ILE:H	1:A:35:PHE:HD2	12	0.29
(1,176)	1:A:10:ILE:H	1:A:35:PHE:HD1	19	0.29
(1,176)	1:A:10:ILE:H	1:A:35:PHE:HD2	19	0.29
(1,176)	1:A:10:ILE:H	1:A:35:PHE:HD1	21	0.29
(1,176)	1:A:10:ILE:H	1:A:35:PHE:HD2	21	0.29
(1,1692)	1:A:97:LEU:HD21	1:A:98:LYS:H	7	0.29
(1,1692)	1:A:97:LEU:HD22	1:A:98:LYS:H	7	0.29
(1,1692)	1:A:97:LEU:HD23	1:A:98:LYS:H	7	0.29
(1,1692)	1:A:97:LEU:HD21	1:A:98:LYS:H	8	0.29
(1,1692)	1:A:97:LEU:HD22	1:A:98:LYS:H	8	0.29
(1,1692)	1:A:97:LEU:HD23	1:A:98:LYS:H	8	0.29
(1,1692)	1:A:97:LEU:HD21	1:A:98:LYS:H	11	0.29
(1,1692)	1:A:97:LEU:HD22	1:A:98:LYS:H	11	0.29
(1,1692)	1:A:97:LEU:HD23	1:A:98:LYS:H	11	0.29
(1,1692)	1:A:97:LEU:HD21	1:A:98:LYS:H	12	0.29
(1,1692)	1:A:97:LEU:HD22	1:A:98:LYS:H	12	0.29
(1,1692)	1:A:97:LEU:HD23	1:A:98:LYS:H	12	0.29
(1,1692)	1:A:97:LEU:HD21	1:A:98:LYS:H	14	0.29
(1,1692)	1:A:97:LEU:HD22	1:A:98:LYS:H	14	0.29
(1,1692)	1:A:97:LEU:HD23	1:A:98:LYS:H	14	0.29
(1,1692)	1:A:97:LEU:HD21	1:A:98:LYS:H	26	0.29
(1,1692)	1:A:97:LEU:HD22	1:A:98:LYS:H	26	0.29
(1,1692)	1:A:97:LEU:HD23	1:A:98:LYS:H	26	0.29
(1,1692)	1:A:97:LEU:HD21	1:A:98:LYS:H	29	0.29
(1,1692)	1:A:97:LEU:HD22	1:A:98:LYS:H	29	0.29
(1,1692)	1:A:97:LEU:HD23	1:A:98:LYS:H	29	0.29
(1,1692)	1:A:97:LEU:HD21	1:A:98:LYS:H	32	0.29
(1,1692)	1:A:97:LEU:HD22	1:A:98:LYS:H	32	0.29
(1,1692)	1:A:97:LEU:HD23	1:A:98:LYS:H	32	0.29
(1,1692)	1:A:97:LEU:HD21	1:A:98:LYS:H	34	0.29

*Continued on next page...*

*Continued from previous page...*

Key	Atom-1	Atom-2	Model ID	Violation (Å)
(1,1692)	1:A:97:LEU:HD22	1:A:98:LYS:H	34	0.29
(1,1692)	1:A:97:LEU:HD23	1:A:98:LYS:H	34	0.29
(1,1692)	1:A:97:LEU:HD21	1:A:98:LYS:H	40	0.29
(1,1692)	1:A:97:LEU:HD22	1:A:98:LYS:H	40	0.29
(1,1692)	1:A:97:LEU:HD23	1:A:98:LYS:H	40	0.29
(1,1678)	1:A:85:LEU:HD11	1:A:85:LEU:HA	19	0.29
(1,1678)	1:A:85:LEU:HD12	1:A:85:LEU:HA	19	0.29
(1,1678)	1:A:85:LEU:HD13	1:A:85:LEU:HA	19	0.29
(1,1669)	1:A:85:LEU:HD21	1:A:88:ARG:HG3	25	0.29
(1,1669)	1:A:85:LEU:HD22	1:A:88:ARG:HG3	25	0.29
(1,1669)	1:A:85:LEU:HD23	1:A:88:ARG:HG3	25	0.29
(1,1669)	1:A:85:LEU:HD21	1:A:88:ARG:HG3	34	0.29
(1,1669)	1:A:85:LEU:HD22	1:A:88:ARG:HG3	34	0.29
(1,1669)	1:A:85:LEU:HD23	1:A:88:ARG:HG3	34	0.29
(1,1669)	1:A:85:LEU:HD21	1:A:88:ARG:HG3	39	0.29
(1,1669)	1:A:85:LEU:HD22	1:A:88:ARG:HG3	39	0.29
(1,1669)	1:A:85:LEU:HD23	1:A:88:ARG:HG3	39	0.29
(1,149)	1:A:45:GLY:H	1:A:46:PRO:HD3	13	0.29
(1,1462)	1:A:71:VAL:HG21	1:A:70:ASN:H	17	0.29
(1,1462)	1:A:71:VAL:HG22	1:A:70:ASN:H	17	0.29
(1,1462)	1:A:71:VAL:HG23	1:A:70:ASN:H	17	0.29
(1,1462)	1:A:71:VAL:HG21	1:A:70:ASN:H	18	0.29
(1,1462)	1:A:71:VAL:HG22	1:A:70:ASN:H	18	0.29
(1,1462)	1:A:71:VAL:HG23	1:A:70:ASN:H	18	0.29
(1,123)	1:A:55:TYR:H	1:A:54:LYS:H	6	0.29
(1,123)	1:A:55:TYR:H	1:A:54:LYS:H	10	0.29
(1,123)	1:A:55:TYR:H	1:A:54:LYS:H	11	0.29
(1,123)	1:A:55:TYR:H	1:A:54:LYS:H	13	0.29
(1,123)	1:A:55:TYR:H	1:A:54:LYS:H	15	0.29
(1,123)	1:A:55:TYR:H	1:A:54:LYS:H	17	0.29
(1,123)	1:A:55:TYR:H	1:A:54:LYS:H	20	0.29
(1,123)	1:A:55:TYR:H	1:A:54:LYS:H	29	0.29
(1,123)	1:A:55:TYR:H	1:A:54:LYS:H	33	0.29
(1,1162)	1:A:97:LEU:H	1:A:29:PHE:HE1	5	0.29
(1,1162)	1:A:97:LEU:H	1:A:29:PHE:HE2	5	0.29
(3,935)	1:A:98:LYS:H	1:A:97:LEU:HD21	1	0.28
(3,935)	1:A:98:LYS:H	1:A:97:LEU:HD22	1	0.28
(3,935)	1:A:98:LYS:H	1:A:97:LEU:HD23	1	0.28
(3,935)	1:A:98:LYS:H	1:A:97:LEU:HD21	2	0.28
(3,935)	1:A:98:LYS:H	1:A:97:LEU:HD22	2	0.28
(3,935)	1:A:98:LYS:H	1:A:97:LEU:HD23	2	0.28
(3,935)	1:A:98:LYS:H	1:A:97:LEU:HD21	4	0.28

*Continued on next page...*

*Continued from previous page...*

Key	Atom-1	Atom-2	Model ID	Violation (Å)
(3,935)	1:A:98:LYS:H	1:A:97:LEU:HD22	4	0.28
(3,935)	1:A:98:LYS:H	1:A:97:LEU:HD23	4	0.28
(3,935)	1:A:98:LYS:H	1:A:97:LEU:HD21	5	0.28
(3,935)	1:A:98:LYS:H	1:A:97:LEU:HD22	5	0.28
(3,935)	1:A:98:LYS:H	1:A:97:LEU:HD23	5	0.28
(3,935)	1:A:98:LYS:H	1:A:97:LEU:HD21	9	0.28
(3,935)	1:A:98:LYS:H	1:A:97:LEU:HD22	9	0.28
(3,935)	1:A:98:LYS:H	1:A:97:LEU:HD23	9	0.28
(3,935)	1:A:98:LYS:H	1:A:97:LEU:HD21	17	0.28
(3,935)	1:A:98:LYS:H	1:A:97:LEU:HD22	17	0.28
(3,935)	1:A:98:LYS:H	1:A:97:LEU:HD23	17	0.28
(3,935)	1:A:98:LYS:H	1:A:97:LEU:HD21	18	0.28
(3,935)	1:A:98:LYS:H	1:A:97:LEU:HD22	18	0.28
(3,935)	1:A:98:LYS:H	1:A:97:LEU:HD23	18	0.28
(3,935)	1:A:98:LYS:H	1:A:97:LEU:HD21	19	0.28
(3,935)	1:A:98:LYS:H	1:A:97:LEU:HD22	19	0.28
(3,935)	1:A:98:LYS:H	1:A:97:LEU:HD23	19	0.28
(3,935)	1:A:98:LYS:H	1:A:97:LEU:HD21	21	0.28
(3,935)	1:A:98:LYS:H	1:A:97:LEU:HD22	21	0.28
(3,935)	1:A:98:LYS:H	1:A:97:LEU:HD23	21	0.28
(3,935)	1:A:98:LYS:H	1:A:97:LEU:HD21	23	0.28
(3,935)	1:A:98:LYS:H	1:A:97:LEU:HD22	23	0.28
(3,935)	1:A:98:LYS:H	1:A:97:LEU:HD23	23	0.28
(3,935)	1:A:98:LYS:H	1:A:97:LEU:HD21	24	0.28
(3,935)	1:A:98:LYS:H	1:A:97:LEU:HD22	24	0.28
(3,935)	1:A:98:LYS:H	1:A:97:LEU:HD23	24	0.28
(3,935)	1:A:98:LYS:H	1:A:97:LEU:HD21	25	0.28
(3,935)	1:A:98:LYS:H	1:A:97:LEU:HD22	25	0.28
(3,935)	1:A:98:LYS:H	1:A:97:LEU:HD23	25	0.28
(3,935)	1:A:98:LYS:H	1:A:97:LEU:HD21	28	0.28
(3,935)	1:A:98:LYS:H	1:A:97:LEU:HD22	28	0.28
(3,935)	1:A:98:LYS:H	1:A:97:LEU:HD23	28	0.28
(3,935)	1:A:98:LYS:H	1:A:97:LEU:HD21	30	0.28
(3,935)	1:A:98:LYS:H	1:A:97:LEU:HD22	30	0.28
(3,935)	1:A:98:LYS:H	1:A:97:LEU:HD23	30	0.28
(3,935)	1:A:98:LYS:H	1:A:97:LEU:HD21	31	0.28
(3,935)	1:A:98:LYS:H	1:A:97:LEU:HD22	31	0.28
(3,935)	1:A:98:LYS:H	1:A:97:LEU:HD23	31	0.28
(3,935)	1:A:98:LYS:H	1:A:97:LEU:HD21	33	0.28
(3,935)	1:A:98:LYS:H	1:A:97:LEU:HD22	33	0.28
(3,935)	1:A:98:LYS:H	1:A:97:LEU:HD23	33	0.28
(3,935)	1:A:98:LYS:H	1:A:97:LEU:HD21	36	0.28

*Continued on next page...*



*Continued from previous page...*

Key	Atom-1	Atom-2	Model ID	Violation (Å)
(3,935)	1:A:98:LYS:H	1:A:97:LEU:HD22	36	0.28
(3,935)	1:A:98:LYS:H	1:A:97:LEU:HD23	36	0.28
(3,935)	1:A:98:LYS:H	1:A:97:LEU:HD21	38	0.28
(3,935)	1:A:98:LYS:H	1:A:97:LEU:HD22	38	0.28
(3,935)	1:A:98:LYS:H	1:A:97:LEU:HD23	38	0.28
(3,933)	1:A:98:LYS:H	1:A:19:ILE:HB	5	0.28
(3,584)	1:A:93:SER:H	1:A:92:ARG:HB2	2	0.28
(3,584)	1:A:93:SER:H	1:A:92:ARG:HB2	5	0.28
(3,584)	1:A:93:SER:H	1:A:92:ARG:HB2	8	0.28
(3,584)	1:A:93:SER:H	1:A:92:ARG:HB2	14	0.28
(3,584)	1:A:93:SER:H	1:A:92:ARG:HB2	15	0.28
(3,584)	1:A:93:SER:H	1:A:92:ARG:HB2	17	0.28
(3,584)	1:A:93:SER:H	1:A:92:ARG:HB2	21	0.28
(3,584)	1:A:93:SER:H	1:A:92:ARG:HB2	23	0.28
(3,584)	1:A:93:SER:H	1:A:92:ARG:HB2	24	0.28
(3,584)	1:A:93:SER:H	1:A:92:ARG:HB2	30	0.28
(3,584)	1:A:93:SER:H	1:A:92:ARG:HB2	34	0.28
(3,584)	1:A:93:SER:H	1:A:92:ARG:HB2	37	0.28
(3,584)	1:A:93:SER:H	1:A:92:ARG:HB2	39	0.28
(3,584)	1:A:93:SER:H	1:A:92:ARG:HB2	40	0.28
(3,3176)	1:A:5:PHE:HD1	1:A:5:PHE:HE1	1	0.28
(3,3176)	1:A:5:PHE:HD1	1:A:5:PHE:HE2	1	0.28
(3,3176)	1:A:5:PHE:HD2	1:A:5:PHE:HE1	1	0.28
(3,3176)	1:A:5:PHE:HD2	1:A:5:PHE:HE2	1	0.28
(3,3176)	1:A:5:PHE:HD1	1:A:5:PHE:HE1	23	0.28
(3,3176)	1:A:5:PHE:HD1	1:A:5:PHE:HE2	23	0.28
(3,3176)	1:A:5:PHE:HD2	1:A:5:PHE:HE1	23	0.28
(3,3176)	1:A:5:PHE:HD2	1:A:5:PHE:HE2	23	0.28
(3,3176)	1:A:5:PHE:HD1	1:A:5:PHE:HE1	40	0.28
(3,3176)	1:A:5:PHE:HD1	1:A:5:PHE:HE2	40	0.28
(3,3176)	1:A:5:PHE:HD2	1:A:5:PHE:HE1	40	0.28
(3,3176)	1:A:5:PHE:HD2	1:A:5:PHE:HE2	40	0.28
(3,3133)	1:A:55:TYR:HD1	1:A:49:LEU:HB2	19	0.28
(3,3133)	1:A:55:TYR:HD2	1:A:49:LEU:HB2	19	0.28
(3,2935)	1:A:11:GLN:HG3	1:A:11:GLN:HB3	18	0.28
(3,2925)	1:A:22:SER:HB2	1:A:25:GLN:H	18	0.28
(3,2925)	1:A:22:SER:HB2	1:A:25:GLN:H	20	0.28
(3,2925)	1:A:22:SER:HB2	1:A:25:GLN:H	35	0.28
(3,2925)	1:A:22:SER:HB2	1:A:25:GLN:H	40	0.28
(3,2788)	1:A:100:GLU:HG2	1:A:100:GLU:HB3	1	0.28
(3,2788)	1:A:100:GLU:HG2	1:A:100:GLU:HB3	2	0.28
(3,2788)	1:A:100:GLU:HG2	1:A:100:GLU:HB3	3	0.28

*Continued on next page...*

*Continued from previous page...*

Key	Atom-1	Atom-2	Model ID	Violation (Å)
(3,2788)	1:A:100:GLU:HG2	1:A:100:GLU:HB3	4	0.28
(3,2788)	1:A:100:GLU:HG2	1:A:100:GLU:HB3	5	0.28
(3,2788)	1:A:100:GLU:HG2	1:A:100:GLU:HB3	6	0.28
(3,2788)	1:A:100:GLU:HG2	1:A:100:GLU:HB3	7	0.28
(3,2788)	1:A:100:GLU:HG2	1:A:100:GLU:HB3	8	0.28
(3,2788)	1:A:100:GLU:HG2	1:A:100:GLU:HB3	9	0.28
(3,2788)	1:A:100:GLU:HG2	1:A:100:GLU:HB3	10	0.28
(3,2788)	1:A:100:GLU:HG2	1:A:100:GLU:HB3	11	0.28
(3,2788)	1:A:100:GLU:HG2	1:A:100:GLU:HB3	15	0.28
(3,2788)	1:A:100:GLU:HG2	1:A:100:GLU:HB3	16	0.28
(3,2788)	1:A:100:GLU:HG2	1:A:100:GLU:HB3	17	0.28
(3,2788)	1:A:100:GLU:HG2	1:A:100:GLU:HB3	18	0.28
(3,2788)	1:A:100:GLU:HG2	1:A:100:GLU:HB3	19	0.28
(3,2788)	1:A:100:GLU:HG2	1:A:100:GLU:HB3	20	0.28
(3,2788)	1:A:100:GLU:HG2	1:A:100:GLU:HB3	21	0.28
(3,2788)	1:A:100:GLU:HG2	1:A:100:GLU:HB3	23	0.28
(3,2788)	1:A:100:GLU:HG2	1:A:100:GLU:HB3	24	0.28
(3,2788)	1:A:100:GLU:HG2	1:A:100:GLU:HB3	25	0.28
(3,2788)	1:A:100:GLU:HG2	1:A:100:GLU:HB3	26	0.28
(3,2788)	1:A:100:GLU:HG2	1:A:100:GLU:HB3	27	0.28
(3,2788)	1:A:100:GLU:HG2	1:A:100:GLU:HB3	28	0.28
(3,2788)	1:A:100:GLU:HG2	1:A:100:GLU:HB3	29	0.28
(3,2788)	1:A:100:GLU:HG2	1:A:100:GLU:HB3	30	0.28
(3,2788)	1:A:100:GLU:HG2	1:A:100:GLU:HB3	31	0.28
(3,2788)	1:A:100:GLU:HG2	1:A:100:GLU:HB3	32	0.28
(3,2788)	1:A:100:GLU:HG2	1:A:100:GLU:HB3	33	0.28
(3,2788)	1:A:100:GLU:HG2	1:A:100:GLU:HB3	34	0.28
(3,2788)	1:A:100:GLU:HG2	1:A:100:GLU:HB3	36	0.28
(3,2788)	1:A:100:GLU:HG2	1:A:100:GLU:HB3	37	0.28
(3,2788)	1:A:100:GLU:HG2	1:A:100:GLU:HB3	38	0.28
(3,2788)	1:A:100:GLU:HG2	1:A:100:GLU:HB3	39	0.28
(3,2788)	1:A:100:GLU:HG2	1:A:100:GLU:HB3	40	0.28
(3,2763)	1:A:90:GLU:HG3	1:A:90:GLU:HA	2	0.28
(3,2763)	1:A:90:GLU:HG3	1:A:90:GLU:HA	11	0.28
(3,2763)	1:A:90:GLU:HG3	1:A:90:GLU:HA	13	0.28
(3,2763)	1:A:90:GLU:HG3	1:A:90:GLU:HA	14	0.28
(3,2763)	1:A:90:GLU:HG3	1:A:90:GLU:HA	15	0.28
(3,2763)	1:A:90:GLU:HG3	1:A:90:GLU:HA	17	0.28
(3,2763)	1:A:90:GLU:HG3	1:A:90:GLU:HA	18	0.28
(3,2763)	1:A:90:GLU:HG3	1:A:90:GLU:HA	21	0.28
(3,2763)	1:A:90:GLU:HG3	1:A:90:GLU:HA	22	0.28
(3,2763)	1:A:90:GLU:HG3	1:A:90:GLU:HA	23	0.28

*Continued on next page...*

*Continued from previous page...*

Key	Atom-1	Atom-2	Model ID	Violation (Å)
(3,2763)	1:A:90:GLU:HG3	1:A:90:GLU:HA	24	0.28
(3,2763)	1:A:90:GLU:HG3	1:A:90:GLU:HA	25	0.28
(3,2763)	1:A:90:GLU:HG3	1:A:90:GLU:HA	27	0.28
(3,2763)	1:A:90:GLU:HG3	1:A:90:GLU:HA	28	0.28
(3,2763)	1:A:90:GLU:HG3	1:A:90:GLU:HA	29	0.28
(3,2763)	1:A:90:GLU:HG3	1:A:90:GLU:HA	30	0.28
(3,2763)	1:A:90:GLU:HG3	1:A:90:GLU:HA	32	0.28
(3,2763)	1:A:90:GLU:HG3	1:A:90:GLU:HA	34	0.28
(3,2763)	1:A:90:GLU:HG3	1:A:90:GLU:HA	35	0.28
(3,2763)	1:A:90:GLU:HG3	1:A:90:GLU:HA	39	0.28
(3,2763)	1:A:90:GLU:HG3	1:A:90:GLU:HA	40	0.28
(3,2656)	1:A:17:GLN:HB3	1:A:17:GLN:HG2	8	0.28
(3,2485)	1:A:9:PRO:HD3	1:A:9:PRO:HB3	33	0.28
(3,2440)	1:A:90:GLU:HA	1:A:90:GLU:HG3	2	0.28
(3,2440)	1:A:90:GLU:HA	1:A:90:GLU:HG3	11	0.28
(3,2440)	1:A:90:GLU:HA	1:A:90:GLU:HG3	13	0.28
(3,2440)	1:A:90:GLU:HA	1:A:90:GLU:HG3	14	0.28
(3,2440)	1:A:90:GLU:HA	1:A:90:GLU:HG3	15	0.28
(3,2440)	1:A:90:GLU:HA	1:A:90:GLU:HG3	17	0.28
(3,2440)	1:A:90:GLU:HA	1:A:90:GLU:HG3	18	0.28
(3,2440)	1:A:90:GLU:HA	1:A:90:GLU:HG3	21	0.28
(3,2440)	1:A:90:GLU:HA	1:A:90:GLU:HG3	22	0.28
(3,2440)	1:A:90:GLU:HA	1:A:90:GLU:HG3	23	0.28
(3,2440)	1:A:90:GLU:HA	1:A:90:GLU:HG3	24	0.28
(3,2440)	1:A:90:GLU:HA	1:A:90:GLU:HG3	25	0.28
(3,2440)	1:A:90:GLU:HA	1:A:90:GLU:HG3	27	0.28
(3,2440)	1:A:90:GLU:HA	1:A:90:GLU:HG3	28	0.28
(3,2440)	1:A:90:GLU:HA	1:A:90:GLU:HG3	29	0.28
(3,2440)	1:A:90:GLU:HA	1:A:90:GLU:HG3	30	0.28
(3,2440)	1:A:90:GLU:HA	1:A:90:GLU:HG3	32	0.28
(3,2440)	1:A:90:GLU:HA	1:A:90:GLU:HG3	34	0.28
(3,2440)	1:A:90:GLU:HA	1:A:90:GLU:HG3	35	0.28
(3,2440)	1:A:90:GLU:HA	1:A:90:GLU:HG3	39	0.28
(3,2440)	1:A:90:GLU:HA	1:A:90:GLU:HG3	40	0.28
(3,2288)	1:A:96:GLU:HG3	1:A:97:LEU:H	6	0.28
(3,22)	1:A:89:GLY:H	1:A:85:LEU:H	36	0.28
(3,176)	1:A:10:ILE:H	1:A:35:PHE:HD1	28	0.28
(3,176)	1:A:10:ILE:H	1:A:35:PHE:HD2	28	0.28
(3,176)	1:A:10:ILE:H	1:A:35:PHE:HD1	29	0.28
(3,176)	1:A:10:ILE:H	1:A:35:PHE:HD2	29	0.28
(3,176)	1:A:10:ILE:H	1:A:35:PHE:HD1	34	0.28
(3,176)	1:A:10:ILE:H	1:A:35:PHE:HD2	34	0.28

*Continued on next page...*

*Continued from previous page...*

Key	Atom-1	Atom-2	Model ID	Violation (Å)
(3,176)	1:A:10:ILE:H	1:A:35:PHE:HD1	37	0.28
(3,176)	1:A:10:ILE:H	1:A:35:PHE:HD2	37	0.28
(3,1696)	1:A:97:LEU:HD21	1:A:98:LYS:H	1	0.28
(3,1696)	1:A:97:LEU:HD22	1:A:98:LYS:H	1	0.28
(3,1696)	1:A:97:LEU:HD23	1:A:98:LYS:H	1	0.28
(3,1696)	1:A:97:LEU:HD21	1:A:98:LYS:H	2	0.28
(3,1696)	1:A:97:LEU:HD22	1:A:98:LYS:H	2	0.28
(3,1696)	1:A:97:LEU:HD23	1:A:98:LYS:H	2	0.28
(3,1696)	1:A:97:LEU:HD21	1:A:98:LYS:H	4	0.28
(3,1696)	1:A:97:LEU:HD22	1:A:98:LYS:H	4	0.28
(3,1696)	1:A:97:LEU:HD23	1:A:98:LYS:H	4	0.28
(3,1696)	1:A:97:LEU:HD21	1:A:98:LYS:H	5	0.28
(3,1696)	1:A:97:LEU:HD22	1:A:98:LYS:H	5	0.28
(3,1696)	1:A:97:LEU:HD23	1:A:98:LYS:H	5	0.28
(3,1696)	1:A:97:LEU:HD21	1:A:98:LYS:H	9	0.28
(3,1696)	1:A:97:LEU:HD22	1:A:98:LYS:H	9	0.28
(3,1696)	1:A:97:LEU:HD23	1:A:98:LYS:H	9	0.28
(3,1696)	1:A:97:LEU:HD21	1:A:98:LYS:H	17	0.28
(3,1696)	1:A:97:LEU:HD22	1:A:98:LYS:H	17	0.28
(3,1696)	1:A:97:LEU:HD23	1:A:98:LYS:H	17	0.28
(3,1696)	1:A:97:LEU:HD21	1:A:98:LYS:H	18	0.28
(3,1696)	1:A:97:LEU:HD22	1:A:98:LYS:H	18	0.28
(3,1696)	1:A:97:LEU:HD23	1:A:98:LYS:H	18	0.28
(3,1696)	1:A:97:LEU:HD21	1:A:98:LYS:H	19	0.28
(3,1696)	1:A:97:LEU:HD22	1:A:98:LYS:H	19	0.28
(3,1696)	1:A:97:LEU:HD23	1:A:98:LYS:H	19	0.28
(3,1696)	1:A:97:LEU:HD21	1:A:98:LYS:H	21	0.28
(3,1696)	1:A:97:LEU:HD22	1:A:98:LYS:H	21	0.28
(3,1696)	1:A:97:LEU:HD23	1:A:98:LYS:H	21	0.28
(3,1696)	1:A:97:LEU:HD21	1:A:98:LYS:H	23	0.28
(3,1696)	1:A:97:LEU:HD22	1:A:98:LYS:H	23	0.28
(3,1696)	1:A:97:LEU:HD23	1:A:98:LYS:H	23	0.28
(3,1696)	1:A:97:LEU:HD21	1:A:98:LYS:H	24	0.28
(3,1696)	1:A:97:LEU:HD22	1:A:98:LYS:H	24	0.28
(3,1696)	1:A:97:LEU:HD23	1:A:98:LYS:H	24	0.28
(3,1696)	1:A:97:LEU:HD21	1:A:98:LYS:H	25	0.28
(3,1696)	1:A:97:LEU:HD22	1:A:98:LYS:H	25	0.28
(3,1696)	1:A:97:LEU:HD23	1:A:98:LYS:H	25	0.28
(3,1696)	1:A:97:LEU:HD21	1:A:98:LYS:H	28	0.28
(3,1696)	1:A:97:LEU:HD22	1:A:98:LYS:H	28	0.28
(3,1696)	1:A:97:LEU:HD23	1:A:98:LYS:H	28	0.28
(3,1696)	1:A:97:LEU:HD21	1:A:98:LYS:H	30	0.28

*Continued on next page...*

*Continued from previous page...*

Key	Atom-1	Atom-2	Model ID	Violation (Å)
(3,1696)	1:A:97:LEU:HD22	1:A:98:LYS:H	30	0.28
(3,1696)	1:A:97:LEU:HD23	1:A:98:LYS:H	30	0.28
(3,1696)	1:A:97:LEU:HD21	1:A:98:LYS:H	31	0.28
(3,1696)	1:A:97:LEU:HD22	1:A:98:LYS:H	31	0.28
(3,1696)	1:A:97:LEU:HD23	1:A:98:LYS:H	31	0.28
(3,1696)	1:A:97:LEU:HD21	1:A:98:LYS:H	33	0.28
(3,1696)	1:A:97:LEU:HD22	1:A:98:LYS:H	33	0.28
(3,1696)	1:A:97:LEU:HD23	1:A:98:LYS:H	33	0.28
(3,1696)	1:A:97:LEU:HD21	1:A:98:LYS:H	36	0.28
(3,1696)	1:A:97:LEU:HD22	1:A:98:LYS:H	36	0.28
(3,1696)	1:A:97:LEU:HD23	1:A:98:LYS:H	36	0.28
(3,1696)	1:A:97:LEU:HD21	1:A:98:LYS:H	38	0.28
(3,1696)	1:A:97:LEU:HD22	1:A:98:LYS:H	38	0.28
(3,1696)	1:A:97:LEU:HD23	1:A:98:LYS:H	38	0.28
(3,1682)	1:A:85:LEU:HD11	1:A:85:LEU:HA	3	0.28
(3,1682)	1:A:85:LEU:HD12	1:A:85:LEU:HA	3	0.28
(3,1682)	1:A:85:LEU:HD13	1:A:85:LEU:HA	3	0.28
(3,1682)	1:A:85:LEU:HD11	1:A:85:LEU:HA	6	0.28
(3,1682)	1:A:85:LEU:HD12	1:A:85:LEU:HA	6	0.28
(3,1682)	1:A:85:LEU:HD13	1:A:85:LEU:HA	6	0.28
(3,1539)	1:A:2:ILE:HD11	1:A:2:ILE:HA	13	0.28
(3,1539)	1:A:2:ILE:HD12	1:A:2:ILE:HA	13	0.28
(3,1539)	1:A:2:ILE:HD13	1:A:2:ILE:HA	13	0.28
(3,1486)	1:A:81:VAL:HB	1:A:82:ILE:H	28	0.28
(3,1466)	1:A:71:VAL:HG21	1:A:70:ASN:H	5	0.28
(3,1466)	1:A:71:VAL:HG22	1:A:70:ASN:H	5	0.28
(3,1466)	1:A:71:VAL:HG23	1:A:70:ASN:H	5	0.28
(3,125)	1:A:55:TYR:H	1:A:54:LYS:H	24	0.28
(3,125)	1:A:55:TYR:H	1:A:54:LYS:H	30	0.28
(3,125)	1:A:55:TYR:H	1:A:54:LYS:H	40	0.28
(3,1188)	1:A:19:ILE:H	1:A:97:LEU:HA	28	0.28
(1,934)	1:A:98:LYS:H	1:A:97:LEU:HD21	1	0.28
(1,934)	1:A:98:LYS:H	1:A:97:LEU:HD22	1	0.28
(1,934)	1:A:98:LYS:H	1:A:97:LEU:HD23	1	0.28
(1,934)	1:A:98:LYS:H	1:A:97:LEU:HD21	2	0.28
(1,934)	1:A:98:LYS:H	1:A:97:LEU:HD22	2	0.28
(1,934)	1:A:98:LYS:H	1:A:97:LEU:HD23	2	0.28
(1,934)	1:A:98:LYS:H	1:A:97:LEU:HD21	4	0.28
(1,934)	1:A:98:LYS:H	1:A:97:LEU:HD22	4	0.28
(1,934)	1:A:98:LYS:H	1:A:97:LEU:HD23	4	0.28
(1,934)	1:A:98:LYS:H	1:A:97:LEU:HD21	5	0.28
(1,934)	1:A:98:LYS:H	1:A:97:LEU:HD22	5	0.28

*Continued on next page...*

*Continued from previous page...*

Key	Atom-1	Atom-2	Model ID	Violation (Å)
(1,934)	1:A:98:LYS:H	1:A:97:LEU:HD23	5	0.28
(1,934)	1:A:98:LYS:H	1:A:97:LEU:HD21	9	0.28
(1,934)	1:A:98:LYS:H	1:A:97:LEU:HD22	9	0.28
(1,934)	1:A:98:LYS:H	1:A:97:LEU:HD23	9	0.28
(1,934)	1:A:98:LYS:H	1:A:97:LEU:HD21	17	0.28
(1,934)	1:A:98:LYS:H	1:A:97:LEU:HD22	17	0.28
(1,934)	1:A:98:LYS:H	1:A:97:LEU:HD23	17	0.28
(1,934)	1:A:98:LYS:H	1:A:97:LEU:HD21	18	0.28
(1,934)	1:A:98:LYS:H	1:A:97:LEU:HD22	18	0.28
(1,934)	1:A:98:LYS:H	1:A:97:LEU:HD23	18	0.28
(1,934)	1:A:98:LYS:H	1:A:97:LEU:HD21	19	0.28
(1,934)	1:A:98:LYS:H	1:A:97:LEU:HD22	19	0.28
(1,934)	1:A:98:LYS:H	1:A:97:LEU:HD23	19	0.28
(1,934)	1:A:98:LYS:H	1:A:97:LEU:HD21	21	0.28
(1,934)	1:A:98:LYS:H	1:A:97:LEU:HD22	21	0.28
(1,934)	1:A:98:LYS:H	1:A:97:LEU:HD23	21	0.28
(1,934)	1:A:98:LYS:H	1:A:97:LEU:HD21	23	0.28
(1,934)	1:A:98:LYS:H	1:A:97:LEU:HD22	23	0.28
(1,934)	1:A:98:LYS:H	1:A:97:LEU:HD23	23	0.28
(1,934)	1:A:98:LYS:H	1:A:97:LEU:HD21	24	0.28
(1,934)	1:A:98:LYS:H	1:A:97:LEU:HD22	24	0.28
(1,934)	1:A:98:LYS:H	1:A:97:LEU:HD23	24	0.28
(1,934)	1:A:98:LYS:H	1:A:97:LEU:HD21	25	0.28
(1,934)	1:A:98:LYS:H	1:A:97:LEU:HD22	25	0.28
(1,934)	1:A:98:LYS:H	1:A:97:LEU:HD23	25	0.28
(1,934)	1:A:98:LYS:H	1:A:97:LEU:HD21	28	0.28
(1,934)	1:A:98:LYS:H	1:A:97:LEU:HD22	28	0.28
(1,934)	1:A:98:LYS:H	1:A:97:LEU:HD23	28	0.28
(1,934)	1:A:98:LYS:H	1:A:97:LEU:HD21	30	0.28
(1,934)	1:A:98:LYS:H	1:A:97:LEU:HD22	30	0.28
(1,934)	1:A:98:LYS:H	1:A:97:LEU:HD23	30	0.28
(1,934)	1:A:98:LYS:H	1:A:97:LEU:HD21	31	0.28
(1,934)	1:A:98:LYS:H	1:A:97:LEU:HD22	31	0.28
(1,934)	1:A:98:LYS:H	1:A:97:LEU:HD23	31	0.28
(1,934)	1:A:98:LYS:H	1:A:97:LEU:HD21	33	0.28
(1,934)	1:A:98:LYS:H	1:A:97:LEU:HD22	33	0.28
(1,934)	1:A:98:LYS:H	1:A:97:LEU:HD23	33	0.28
(1,934)	1:A:98:LYS:H	1:A:97:LEU:HD21	36	0.28
(1,934)	1:A:98:LYS:H	1:A:97:LEU:HD22	36	0.28
(1,934)	1:A:98:LYS:H	1:A:97:LEU:HD23	36	0.28
(1,934)	1:A:98:LYS:H	1:A:97:LEU:HD21	38	0.28
(1,934)	1:A:98:LYS:H	1:A:97:LEU:HD22	38	0.28

*Continued on next page...*

*Continued from previous page...*

Key	Atom-1	Atom-2	Model ID	Violation (Å)
(1,934)	1:A:98:LYS:H	1:A:97:LEU:HD23	38	0.28
(1,932)	1:A:98:LYS:H	1:A:19:ILE:HB	5	0.28
(1,584)	1:A:93:SER:H	1:A:92:ARG:HB2	2	0.28
(1,584)	1:A:93:SER:H	1:A:92:ARG:HB2	5	0.28
(1,584)	1:A:93:SER:H	1:A:92:ARG:HB2	8	0.28
(1,584)	1:A:93:SER:H	1:A:92:ARG:HB2	14	0.28
(1,584)	1:A:93:SER:H	1:A:92:ARG:HB2	15	0.28
(1,584)	1:A:93:SER:H	1:A:92:ARG:HB2	17	0.28
(1,584)	1:A:93:SER:H	1:A:92:ARG:HB2	21	0.28
(1,584)	1:A:93:SER:H	1:A:92:ARG:HB2	23	0.28
(1,584)	1:A:93:SER:H	1:A:92:ARG:HB2	24	0.28
(1,584)	1:A:93:SER:H	1:A:92:ARG:HB2	30	0.28
(1,584)	1:A:93:SER:H	1:A:92:ARG:HB2	34	0.28
(1,584)	1:A:93:SER:H	1:A:92:ARG:HB2	37	0.28
(1,584)	1:A:93:SER:H	1:A:92:ARG:HB2	39	0.28
(1,584)	1:A:93:SER:H	1:A:92:ARG:HB2	40	0.28
(1,3170)	1:A:5:PHE:HD1	1:A:5:PHE:HE1	1	0.28
(1,3170)	1:A:5:PHE:HD1	1:A:5:PHE:HE2	1	0.28
(1,3170)	1:A:5:PHE:HD2	1:A:5:PHE:HE1	1	0.28
(1,3170)	1:A:5:PHE:HD2	1:A:5:PHE:HE2	1	0.28
(1,3170)	1:A:5:PHE:HD1	1:A:5:PHE:HE1	23	0.28
(1,3170)	1:A:5:PHE:HD1	1:A:5:PHE:HE2	23	0.28
(1,3170)	1:A:5:PHE:HD2	1:A:5:PHE:HE1	23	0.28
(1,3170)	1:A:5:PHE:HD2	1:A:5:PHE:HE2	23	0.28
(1,3170)	1:A:5:PHE:HD1	1:A:5:PHE:HE1	40	0.28
(1,3170)	1:A:5:PHE:HD1	1:A:5:PHE:HE2	40	0.28
(1,3170)	1:A:5:PHE:HD2	1:A:5:PHE:HE1	40	0.28
(1,3170)	1:A:5:PHE:HD2	1:A:5:PHE:HE2	40	0.28
(1,3127)	1:A:55:TYR:HD1	1:A:49:LEU:HB2	19	0.28
(1,3127)	1:A:55:TYR:HD2	1:A:49:LEU:HB2	19	0.28
(1,2928)	1:A:11:GLN:HG3	1:A:11:GLN:HB3	18	0.28
(1,2918)	1:A:22:SER:HB2	1:A:25:GLN:H	18	0.28
(1,2918)	1:A:22:SER:HB2	1:A:25:GLN:H	20	0.28
(1,2918)	1:A:22:SER:HB2	1:A:25:GLN:H	35	0.28
(1,2918)	1:A:22:SER:HB2	1:A:25:GLN:H	40	0.28
(1,2781)	1:A:100:GLU:HG2	1:A:100:GLU:HB3	1	0.28
(1,2781)	1:A:100:GLU:HG2	1:A:100:GLU:HB3	2	0.28
(1,2781)	1:A:100:GLU:HG2	1:A:100:GLU:HB3	3	0.28
(1,2781)	1:A:100:GLU:HG2	1:A:100:GLU:HB3	4	0.28
(1,2781)	1:A:100:GLU:HG2	1:A:100:GLU:HB3	5	0.28
(1,2781)	1:A:100:GLU:HG2	1:A:100:GLU:HB3	6	0.28
(1,2781)	1:A:100:GLU:HG2	1:A:100:GLU:HB3	7	0.28

*Continued on next page...*

*Continued from previous page...*

Key	Atom-1	Atom-2	Model ID	Violation (Å)
(1,2781)	1:A:100:GLU:HG2	1:A:100:GLU:HB3	8	0.28
(1,2781)	1:A:100:GLU:HG2	1:A:100:GLU:HB3	9	0.28
(1,2781)	1:A:100:GLU:HG2	1:A:100:GLU:HB3	10	0.28
(1,2781)	1:A:100:GLU:HG2	1:A:100:GLU:HB3	11	0.28
(1,2781)	1:A:100:GLU:HG2	1:A:100:GLU:HB3	15	0.28
(1,2781)	1:A:100:GLU:HG2	1:A:100:GLU:HB3	16	0.28
(1,2781)	1:A:100:GLU:HG2	1:A:100:GLU:HB3	17	0.28
(1,2781)	1:A:100:GLU:HG2	1:A:100:GLU:HB3	18	0.28
(1,2781)	1:A:100:GLU:HG2	1:A:100:GLU:HB3	19	0.28
(1,2781)	1:A:100:GLU:HG2	1:A:100:GLU:HB3	20	0.28
(1,2781)	1:A:100:GLU:HG2	1:A:100:GLU:HB3	21	0.28
(1,2781)	1:A:100:GLU:HG2	1:A:100:GLU:HB3	23	0.28
(1,2781)	1:A:100:GLU:HG2	1:A:100:GLU:HB3	24	0.28
(1,2781)	1:A:100:GLU:HG2	1:A:100:GLU:HB3	25	0.28
(1,2781)	1:A:100:GLU:HG2	1:A:100:GLU:HB3	26	0.28
(1,2781)	1:A:100:GLU:HG2	1:A:100:GLU:HB3	27	0.28
(1,2781)	1:A:100:GLU:HG2	1:A:100:GLU:HB3	28	0.28
(1,2781)	1:A:100:GLU:HG2	1:A:100:GLU:HB3	29	0.28
(1,2781)	1:A:100:GLU:HG2	1:A:100:GLU:HB3	30	0.28
(1,2781)	1:A:100:GLU:HG2	1:A:100:GLU:HB3	31	0.28
(1,2781)	1:A:100:GLU:HG2	1:A:100:GLU:HB3	32	0.28
(1,2781)	1:A:100:GLU:HG2	1:A:100:GLU:HB3	33	0.28
(1,2781)	1:A:100:GLU:HG2	1:A:100:GLU:HB3	34	0.28
(1,2781)	1:A:100:GLU:HG2	1:A:100:GLU:HB3	36	0.28
(1,2781)	1:A:100:GLU:HG2	1:A:100:GLU:HB3	37	0.28
(1,2781)	1:A:100:GLU:HG2	1:A:100:GLU:HB3	38	0.28
(1,2781)	1:A:100:GLU:HG2	1:A:100:GLU:HB3	39	0.28
(1,2781)	1:A:100:GLU:HG2	1:A:100:GLU:HB3	40	0.28
(1,2756)	1:A:90:GLU:HG3	1:A:90:GLU:HA	2	0.28
(1,2756)	1:A:90:GLU:HG3	1:A:90:GLU:HA	11	0.28
(1,2756)	1:A:90:GLU:HG3	1:A:90:GLU:HA	13	0.28
(1,2756)	1:A:90:GLU:HG3	1:A:90:GLU:HA	14	0.28
(1,2756)	1:A:90:GLU:HG3	1:A:90:GLU:HA	15	0.28
(1,2756)	1:A:90:GLU:HG3	1:A:90:GLU:HA	17	0.28
(1,2756)	1:A:90:GLU:HG3	1:A:90:GLU:HA	18	0.28
(1,2756)	1:A:90:GLU:HG3	1:A:90:GLU:HA	21	0.28
(1,2756)	1:A:90:GLU:HG3	1:A:90:GLU:HA	22	0.28
(1,2756)	1:A:90:GLU:HG3	1:A:90:GLU:HA	23	0.28
(1,2756)	1:A:90:GLU:HG3	1:A:90:GLU:HA	24	0.28
(1,2756)	1:A:90:GLU:HG3	1:A:90:GLU:HA	25	0.28
(1,2756)	1:A:90:GLU:HG3	1:A:90:GLU:HA	27	0.28
(1,2756)	1:A:90:GLU:HG3	1:A:90:GLU:HA	28	0.28

*Continued on next page...*



*Continued from previous page...*

Key	Atom-1	Atom-2	Model ID	Violation (Å)
(1,2756)	1:A:90:GLU:HG3	1:A:90:GLU:HA	29	0.28
(1,2756)	1:A:90:GLU:HG3	1:A:90:GLU:HA	30	0.28
(1,2756)	1:A:90:GLU:HG3	1:A:90:GLU:HA	32	0.28
(1,2756)	1:A:90:GLU:HG3	1:A:90:GLU:HA	34	0.28
(1,2756)	1:A:90:GLU:HG3	1:A:90:GLU:HA	35	0.28
(1,2756)	1:A:90:GLU:HG3	1:A:90:GLU:HA	39	0.28
(1,2756)	1:A:90:GLU:HG3	1:A:90:GLU:HA	40	0.28
(1,2652)	1:A:17:GLN:HB3	1:A:17:GLN:HG2	8	0.28
(1,2437)	1:A:90:GLU:HA	1:A:90:GLU:HG3	2	0.28
(1,2437)	1:A:90:GLU:HA	1:A:90:GLU:HG3	11	0.28
(1,2437)	1:A:90:GLU:HA	1:A:90:GLU:HG3	13	0.28
(1,2437)	1:A:90:GLU:HA	1:A:90:GLU:HG3	14	0.28
(1,2437)	1:A:90:GLU:HA	1:A:90:GLU:HG3	15	0.28
(1,2437)	1:A:90:GLU:HA	1:A:90:GLU:HG3	17	0.28
(1,2437)	1:A:90:GLU:HA	1:A:90:GLU:HG3	18	0.28
(1,2437)	1:A:90:GLU:HA	1:A:90:GLU:HG3	21	0.28
(1,2437)	1:A:90:GLU:HA	1:A:90:GLU:HG3	22	0.28
(1,2437)	1:A:90:GLU:HA	1:A:90:GLU:HG3	23	0.28
(1,2437)	1:A:90:GLU:HA	1:A:90:GLU:HG3	24	0.28
(1,2437)	1:A:90:GLU:HA	1:A:90:GLU:HG3	25	0.28
(1,2437)	1:A:90:GLU:HA	1:A:90:GLU:HG3	27	0.28
(1,2437)	1:A:90:GLU:HA	1:A:90:GLU:HG3	28	0.28
(1,2437)	1:A:90:GLU:HA	1:A:90:GLU:HG3	29	0.28
(1,2437)	1:A:90:GLU:HA	1:A:90:GLU:HG3	30	0.28
(1,2437)	1:A:90:GLU:HA	1:A:90:GLU:HG3	32	0.28
(1,2437)	1:A:90:GLU:HA	1:A:90:GLU:HG3	34	0.28
(1,2437)	1:A:90:GLU:HA	1:A:90:GLU:HG3	35	0.28
(1,2437)	1:A:90:GLU:HA	1:A:90:GLU:HG3	39	0.28
(1,2437)	1:A:90:GLU:HA	1:A:90:GLU:HG3	40	0.28
(1,2285)	1:A:96:GLU:HG3	1:A:97:LEU:H	6	0.28
(1,199)	1:A:90:GLU:H	1:A:10:ILE:HG21	36	0.28
(1,199)	1:A:90:GLU:H	1:A:10:ILE:HG22	36	0.28
(1,199)	1:A:90:GLU:H	1:A:10:ILE:HG23	36	0.28
(1,1910)	1:A:71:VAL:HG21	1:A:97:LEU:HD11	11	0.28
(1,1910)	1:A:71:VAL:HG21	1:A:97:LEU:HD12	11	0.28
(1,1910)	1:A:71:VAL:HG21	1:A:97:LEU:HD13	11	0.28
(1,1910)	1:A:71:VAL:HG22	1:A:97:LEU:HD11	11	0.28
(1,1910)	1:A:71:VAL:HG22	1:A:97:LEU:HD12	11	0.28
(1,1910)	1:A:71:VAL:HG22	1:A:97:LEU:HD13	11	0.28
(1,1910)	1:A:71:VAL:HG23	1:A:97:LEU:HD11	11	0.28
(1,1910)	1:A:71:VAL:HG23	1:A:97:LEU:HD12	11	0.28
(1,1910)	1:A:71:VAL:HG23	1:A:97:LEU:HD13	11	0.28

*Continued on next page...*

*Continued from previous page...*

Key	Atom-1	Atom-2	Model ID	Violation (Å)
(1,1910)	1:A:71:VAL:HG21	1:A:97:LEU:HD11	22	0.28
(1,1910)	1:A:71:VAL:HG21	1:A:97:LEU:HD12	22	0.28
(1,1910)	1:A:71:VAL:HG21	1:A:97:LEU:HD13	22	0.28
(1,1910)	1:A:71:VAL:HG22	1:A:97:LEU:HD11	22	0.28
(1,1910)	1:A:71:VAL:HG22	1:A:97:LEU:HD12	22	0.28
(1,1910)	1:A:71:VAL:HG22	1:A:97:LEU:HD13	22	0.28
(1,1910)	1:A:71:VAL:HG23	1:A:97:LEU:HD11	22	0.28
(1,1910)	1:A:71:VAL:HG23	1:A:97:LEU:HD12	22	0.28
(1,1910)	1:A:71:VAL:HG23	1:A:97:LEU:HD13	22	0.28
(1,1910)	1:A:71:VAL:HG21	1:A:97:LEU:HD11	25	0.28
(1,1910)	1:A:71:VAL:HG21	1:A:97:LEU:HD12	25	0.28
(1,1910)	1:A:71:VAL:HG21	1:A:97:LEU:HD13	25	0.28
(1,1910)	1:A:71:VAL:HG22	1:A:97:LEU:HD11	25	0.28
(1,1910)	1:A:71:VAL:HG22	1:A:97:LEU:HD12	25	0.28
(1,1910)	1:A:71:VAL:HG22	1:A:97:LEU:HD13	25	0.28
(1,1910)	1:A:71:VAL:HG23	1:A:97:LEU:HD11	25	0.28
(1,1910)	1:A:71:VAL:HG23	1:A:97:LEU:HD12	25	0.28
(1,1910)	1:A:71:VAL:HG23	1:A:97:LEU:HD13	25	0.28
(1,1910)	1:A:71:VAL:HG21	1:A:97:LEU:HD11	34	0.28
(1,1910)	1:A:71:VAL:HG21	1:A:97:LEU:HD12	34	0.28
(1,1910)	1:A:71:VAL:HG21	1:A:97:LEU:HD13	34	0.28
(1,1910)	1:A:71:VAL:HG22	1:A:97:LEU:HD11	34	0.28
(1,1910)	1:A:71:VAL:HG22	1:A:97:LEU:HD12	34	0.28
(1,1910)	1:A:71:VAL:HG22	1:A:97:LEU:HD13	34	0.28
(1,1910)	1:A:71:VAL:HG23	1:A:97:LEU:HD11	34	0.28
(1,1910)	1:A:71:VAL:HG23	1:A:97:LEU:HD12	34	0.28
(1,1910)	1:A:71:VAL:HG23	1:A:97:LEU:HD13	34	0.28
(1,1910)	1:A:71:VAL:HG21	1:A:97:LEU:HD11	39	0.28
(1,1910)	1:A:71:VAL:HG21	1:A:97:LEU:HD12	39	0.28
(1,1910)	1:A:71:VAL:HG21	1:A:97:LEU:HD13	39	0.28
(1,1910)	1:A:71:VAL:HG22	1:A:97:LEU:HD11	39	0.28
(1,1910)	1:A:71:VAL:HG22	1:A:97:LEU:HD12	39	0.28
(1,1910)	1:A:71:VAL:HG22	1:A:97:LEU:HD13	39	0.28
(1,1910)	1:A:71:VAL:HG23	1:A:97:LEU:HD11	39	0.28
(1,1910)	1:A:71:VAL:HG23	1:A:97:LEU:HD12	39	0.28
(1,1910)	1:A:71:VAL:HG23	1:A:97:LEU:HD13	39	0.28
(1,176)	1:A:10:ILE:H	1:A:35:PHE:HD1	28	0.28
(1,176)	1:A:10:ILE:H	1:A:35:PHE:HD2	28	0.28
(1,176)	1:A:10:ILE:H	1:A:35:PHE:HD1	29	0.28
(1,176)	1:A:10:ILE:H	1:A:35:PHE:HD2	29	0.28
(1,176)	1:A:10:ILE:H	1:A:35:PHE:HD1	34	0.28
(1,176)	1:A:10:ILE:H	1:A:35:PHE:HD2	34	0.28

*Continued on next page...*

*Continued from previous page...*

Key	Atom-1	Atom-2	Model ID	Violation (Å)
(1,176)	1:A:10:ILE:H	1:A:35:PHE:HD1	37	0.28
(1,176)	1:A:10:ILE:H	1:A:35:PHE:HD2	37	0.28
(1,1692)	1:A:97:LEU:HD21	1:A:98:LYS:H	1	0.28
(1,1692)	1:A:97:LEU:HD22	1:A:98:LYS:H	1	0.28
(1,1692)	1:A:97:LEU:HD23	1:A:98:LYS:H	1	0.28
(1,1692)	1:A:97:LEU:HD21	1:A:98:LYS:H	2	0.28
(1,1692)	1:A:97:LEU:HD22	1:A:98:LYS:H	2	0.28
(1,1692)	1:A:97:LEU:HD23	1:A:98:LYS:H	2	0.28
(1,1692)	1:A:97:LEU:HD21	1:A:98:LYS:H	4	0.28
(1,1692)	1:A:97:LEU:HD22	1:A:98:LYS:H	4	0.28
(1,1692)	1:A:97:LEU:HD23	1:A:98:LYS:H	4	0.28
(1,1692)	1:A:97:LEU:HD21	1:A:98:LYS:H	5	0.28
(1,1692)	1:A:97:LEU:HD22	1:A:98:LYS:H	5	0.28
(1,1692)	1:A:97:LEU:HD23	1:A:98:LYS:H	5	0.28
(1,1692)	1:A:97:LEU:HD21	1:A:98:LYS:H	9	0.28
(1,1692)	1:A:97:LEU:HD22	1:A:98:LYS:H	9	0.28
(1,1692)	1:A:97:LEU:HD23	1:A:98:LYS:H	9	0.28
(1,1692)	1:A:97:LEU:HD21	1:A:98:LYS:H	17	0.28
(1,1692)	1:A:97:LEU:HD22	1:A:98:LYS:H	17	0.28
(1,1692)	1:A:97:LEU:HD23	1:A:98:LYS:H	17	0.28
(1,1692)	1:A:97:LEU:HD21	1:A:98:LYS:H	18	0.28
(1,1692)	1:A:97:LEU:HD22	1:A:98:LYS:H	18	0.28
(1,1692)	1:A:97:LEU:HD23	1:A:98:LYS:H	18	0.28
(1,1692)	1:A:97:LEU:HD21	1:A:98:LYS:H	19	0.28
(1,1692)	1:A:97:LEU:HD22	1:A:98:LYS:H	19	0.28
(1,1692)	1:A:97:LEU:HD23	1:A:98:LYS:H	19	0.28
(1,1692)	1:A:97:LEU:HD21	1:A:98:LYS:H	21	0.28
(1,1692)	1:A:97:LEU:HD22	1:A:98:LYS:H	21	0.28
(1,1692)	1:A:97:LEU:HD23	1:A:98:LYS:H	21	0.28
(1,1692)	1:A:97:LEU:HD21	1:A:98:LYS:H	23	0.28
(1,1692)	1:A:97:LEU:HD22	1:A:98:LYS:H	23	0.28
(1,1692)	1:A:97:LEU:HD23	1:A:98:LYS:H	23	0.28
(1,1692)	1:A:97:LEU:HD21	1:A:98:LYS:H	24	0.28
(1,1692)	1:A:97:LEU:HD22	1:A:98:LYS:H	24	0.28
(1,1692)	1:A:97:LEU:HD23	1:A:98:LYS:H	24	0.28
(1,1692)	1:A:97:LEU:HD21	1:A:98:LYS:H	25	0.28
(1,1692)	1:A:97:LEU:HD22	1:A:98:LYS:H	25	0.28
(1,1692)	1:A:97:LEU:HD23	1:A:98:LYS:H	25	0.28
(1,1692)	1:A:97:LEU:HD21	1:A:98:LYS:H	28	0.28
(1,1692)	1:A:97:LEU:HD22	1:A:98:LYS:H	28	0.28
(1,1692)	1:A:97:LEU:HD23	1:A:98:LYS:H	28	0.28
(1,1692)	1:A:97:LEU:HD21	1:A:98:LYS:H	30	0.28

*Continued on next page...*

*Continued from previous page...*

Key	Atom-1	Atom-2	Model ID	Violation (Å)
(1,1692)	1:A:97:LEU:HD22	1:A:98:LYS:H	30	0.28
(1,1692)	1:A:97:LEU:HD23	1:A:98:LYS:H	30	0.28
(1,1692)	1:A:97:LEU:HD21	1:A:98:LYS:H	31	0.28
(1,1692)	1:A:97:LEU:HD22	1:A:98:LYS:H	31	0.28
(1,1692)	1:A:97:LEU:HD23	1:A:98:LYS:H	31	0.28
(1,1692)	1:A:97:LEU:HD21	1:A:98:LYS:H	33	0.28
(1,1692)	1:A:97:LEU:HD22	1:A:98:LYS:H	33	0.28
(1,1692)	1:A:97:LEU:HD23	1:A:98:LYS:H	33	0.28
(1,1692)	1:A:97:LEU:HD21	1:A:98:LYS:H	36	0.28
(1,1692)	1:A:97:LEU:HD22	1:A:98:LYS:H	36	0.28
(1,1692)	1:A:97:LEU:HD23	1:A:98:LYS:H	36	0.28
(1,1692)	1:A:97:LEU:HD21	1:A:98:LYS:H	38	0.28
(1,1692)	1:A:97:LEU:HD22	1:A:98:LYS:H	38	0.28
(1,1692)	1:A:97:LEU:HD23	1:A:98:LYS:H	38	0.28
(1,1678)	1:A:85:LEU:HD11	1:A:85:LEU:HA	3	0.28
(1,1678)	1:A:85:LEU:HD12	1:A:85:LEU:HA	3	0.28
(1,1678)	1:A:85:LEU:HD13	1:A:85:LEU:HA	3	0.28
(1,1678)	1:A:85:LEU:HD11	1:A:85:LEU:HA	6	0.28
(1,1678)	1:A:85:LEU:HD12	1:A:85:LEU:HA	6	0.28
(1,1678)	1:A:85:LEU:HD13	1:A:85:LEU:HA	6	0.28
(1,1669)	1:A:85:LEU:HD21	1:A:88:ARG:HG3	38	0.28
(1,1669)	1:A:85:LEU:HD22	1:A:88:ARG:HG3	38	0.28
(1,1669)	1:A:85:LEU:HD23	1:A:88:ARG:HG3	38	0.28
(1,1535)	1:A:2:ILE:HD11	1:A:2:ILE:HA	13	0.28
(1,1535)	1:A:2:ILE:HD12	1:A:2:ILE:HA	13	0.28
(1,1535)	1:A:2:ILE:HD13	1:A:2:ILE:HA	13	0.28
(1,149)	1:A:45:GLY:H	1:A:46:PRO:HD3	6	0.28
(1,149)	1:A:45:GLY:H	1:A:46:PRO:HD3	15	0.28
(1,149)	1:A:45:GLY:H	1:A:46:PRO:HD3	17	0.28
(1,1482)	1:A:81:VAL:HB	1:A:82:ILE:H	28	0.28
(1,1462)	1:A:71:VAL:HG21	1:A:70:ASN:H	5	0.28
(1,1462)	1:A:71:VAL:HG22	1:A:70:ASN:H	5	0.28
(1,1462)	1:A:71:VAL:HG23	1:A:70:ASN:H	5	0.28
(1,123)	1:A:55:TYR:H	1:A:54:LYS:H	24	0.28
(1,123)	1:A:55:TYR:H	1:A:54:LYS:H	30	0.28
(1,123)	1:A:55:TYR:H	1:A:54:LYS:H	40	0.28
(1,1184)	1:A:19:ILE:H	1:A:97:LEU:HA	28	0.28
(3,935)	1:A:98:LYS:H	1:A:97:LEU:HD21	10	0.27
(3,935)	1:A:98:LYS:H	1:A:97:LEU:HD22	10	0.27
(3,935)	1:A:98:LYS:H	1:A:97:LEU:HD23	10	0.27
(3,935)	1:A:98:LYS:H	1:A:97:LEU:HD21	13	0.27
(3,935)	1:A:98:LYS:H	1:A:97:LEU:HD22	13	0.27

*Continued on next page...*

*Continued from previous page...*

Key	Atom-1	Atom-2	Model ID	Violation (Å)
(3,935)	1:A:98:LYS:H	1:A:97:LEU:HD23	13	0.27
(3,935)	1:A:98:LYS:H	1:A:97:LEU:HD21	16	0.27
(3,935)	1:A:98:LYS:H	1:A:97:LEU:HD22	16	0.27
(3,935)	1:A:98:LYS:H	1:A:97:LEU:HD23	16	0.27
(3,935)	1:A:98:LYS:H	1:A:97:LEU:HD21	20	0.27
(3,935)	1:A:98:LYS:H	1:A:97:LEU:HD22	20	0.27
(3,935)	1:A:98:LYS:H	1:A:97:LEU:HD23	20	0.27
(3,935)	1:A:98:LYS:H	1:A:97:LEU:HD21	22	0.27
(3,935)	1:A:98:LYS:H	1:A:97:LEU:HD22	22	0.27
(3,935)	1:A:98:LYS:H	1:A:97:LEU:HD23	22	0.27
(3,935)	1:A:98:LYS:H	1:A:97:LEU:HD21	27	0.27
(3,935)	1:A:98:LYS:H	1:A:97:LEU:HD22	27	0.27
(3,935)	1:A:98:LYS:H	1:A:97:LEU:HD23	27	0.27
(3,935)	1:A:98:LYS:H	1:A:97:LEU:HD21	35	0.27
(3,935)	1:A:98:LYS:H	1:A:97:LEU:HD22	35	0.27
(3,935)	1:A:98:LYS:H	1:A:97:LEU:HD23	35	0.27
(3,935)	1:A:98:LYS:H	1:A:97:LEU:HD21	39	0.27
(3,935)	1:A:98:LYS:H	1:A:97:LEU:HD22	39	0.27
(3,935)	1:A:98:LYS:H	1:A:97:LEU:HD23	39	0.27
(3,869)	1:A:8:GLU:H	1:A:7:ALA:HA	37	0.27
(3,685)	1:A:23:GLU:H	1:A:23:GLU:HG3	9	0.27
(3,685)	1:A:23:GLU:H	1:A:23:GLU:HG3	34	0.27
(3,584)	1:A:93:SER:H	1:A:92:ARG:HB2	3	0.27
(3,584)	1:A:93:SER:H	1:A:92:ARG:HB2	4	0.27
(3,584)	1:A:93:SER:H	1:A:92:ARG:HB2	7	0.27
(3,584)	1:A:93:SER:H	1:A:92:ARG:HB2	10	0.27
(3,584)	1:A:93:SER:H	1:A:92:ARG:HB2	13	0.27
(3,584)	1:A:93:SER:H	1:A:92:ARG:HB2	20	0.27
(3,584)	1:A:93:SER:H	1:A:92:ARG:HB2	35	0.27
(3,584)	1:A:93:SER:H	1:A:92:ARG:HB2	36	0.27
(3,584)	1:A:93:SER:H	1:A:92:ARG:HB2	38	0.27
(3,546)	1:A:71:VAL:H	1:A:24:HIS:HA	20	0.27
(3,525)	1:A:99:GLY:H	1:A:100:GLU:H	22	0.27
(3,369)	1:A:18:ASN:H	1:A:17:GLN:HB2	37	0.27
(3,365)	1:A:18:ASN:H	1:A:18:ASN:HB2	37	0.27
(3,3218)	1:A:65:TYR:HE1	1:A:58:ARG:HB3	21	0.27
(3,3218)	1:A:65:TYR:HE2	1:A:58:ARG:HB3	21	0.27
(3,3218)	1:A:65:TYR:HE1	1:A:58:ARG:HB3	27	0.27
(3,3218)	1:A:65:TYR:HE2	1:A:58:ARG:HB3	27	0.27
(3,3205)	1:A:43:TYR:HD1	1:A:80:SER:HB2	28	0.27
(3,3205)	1:A:43:TYR:HD2	1:A:80:SER:HB2	28	0.27
(3,3165)	1:A:42:TRP:HD1	1:A:42:TRP:HB3	13	0.27

*Continued on next page...*

*Continued from previous page...*

Key	Atom-1	Atom-2	Model ID	Violation (Å)
(3,3165)	1:A:42:TRP:HD1	1:A:42:TRP:HB3	38	0.27
(3,3133)	1:A:55:TYR:HD1	1:A:49:LEU:HB2	29	0.27
(3,3133)	1:A:55:TYR:HD2	1:A:49:LEU:HB2	29	0.27
(3,3056)	1:A:60:ASP:HB2	1:A:63:CYS:HB2	29	0.27
(3,3055)	1:A:57:PHE:HB3	1:A:42:TRP:HE1	12	0.27
(3,3055)	1:A:57:PHE:HB3	1:A:42:TRP:HE1	16	0.27
(3,2925)	1:A:22:SER:HB2	1:A:25:GLN:H	1	0.27
(3,2925)	1:A:22:SER:HB2	1:A:25:GLN:H	4	0.27
(3,2925)	1:A:22:SER:HB2	1:A:25:GLN:H	11	0.27
(3,2925)	1:A:22:SER:HB2	1:A:25:GLN:H	14	0.27
(3,2925)	1:A:22:SER:HB2	1:A:25:GLN:H	32	0.27
(3,2788)	1:A:100:GLU:HG2	1:A:100:GLU:HB3	12	0.27
(3,2788)	1:A:100:GLU:HG2	1:A:100:GLU:HB3	14	0.27
(3,2788)	1:A:100:GLU:HG2	1:A:100:GLU:HB3	22	0.27
(3,2763)	1:A:90:GLU:HG3	1:A:90:GLU:HA	19	0.27
(3,2763)	1:A:90:GLU:HG3	1:A:90:GLU:HA	31	0.27
(3,2653)	1:A:17:GLN:HB2	1:A:18:ASN:H	37	0.27
(3,2470)	1:A:4:PRO:HB2	1:A:4:PRO:HD2	1	0.27
(3,2470)	1:A:4:PRO:HB2	1:A:4:PRO:HD2	10	0.27
(3,2440)	1:A:90:GLU:HA	1:A:90:GLU:HG3	19	0.27
(3,2440)	1:A:90:GLU:HA	1:A:90:GLU:HG3	31	0.27
(3,2288)	1:A:96:GLU:HG3	1:A:97:LEU:H	1	0.27
(3,2288)	1:A:96:GLU:HG3	1:A:97:LEU:H	8	0.27
(3,2288)	1:A:96:GLU:HG3	1:A:97:LEU:H	9	0.27
(3,2288)	1:A:96:GLU:HG3	1:A:97:LEU:H	13	0.27
(3,2288)	1:A:96:GLU:HG3	1:A:97:LEU:H	15	0.27
(3,2288)	1:A:96:GLU:HG3	1:A:97:LEU:H	23	0.27
(3,2288)	1:A:96:GLU:HG3	1:A:97:LEU:H	29	0.27
(3,2288)	1:A:96:GLU:HG3	1:A:97:LEU:H	33	0.27
(3,2288)	1:A:96:GLU:HG3	1:A:97:LEU:H	37	0.27
(3,2288)	1:A:96:GLU:HG3	1:A:97:LEU:H	40	0.27
(3,2216)	1:A:42:TRP:HB3	1:A:42:TRP:HD1	13	0.27
(3,2216)	1:A:42:TRP:HB3	1:A:42:TRP:HD1	38	0.27
(3,2108)	1:A:16:ILE:HD11	1:A:95:ALA:HA	5	0.27
(3,2108)	1:A:16:ILE:HD12	1:A:95:ALA:HA	5	0.27
(3,2108)	1:A:16:ILE:HD13	1:A:95:ALA:HA	5	0.27
(3,2108)	1:A:16:ILE:HD11	1:A:95:ALA:HA	15	0.27
(3,2108)	1:A:16:ILE:HD12	1:A:95:ALA:HA	15	0.27
(3,2108)	1:A:16:ILE:HD13	1:A:95:ALA:HA	15	0.27
(3,2108)	1:A:16:ILE:HD11	1:A:95:ALA:HA	35	0.27
(3,2108)	1:A:16:ILE:HD12	1:A:95:ALA:HA	35	0.27
(3,2108)	1:A:16:ILE:HD13	1:A:95:ALA:HA	35	0.27

*Continued on next page...*

*Continued from previous page...*

Key	Atom-1	Atom-2	Model ID	Violation (Å)
(3,2046)	1:A:66:MET:HE1	1:A:29:PHE:HE1	30	0.27
(3,2046)	1:A:66:MET:HE1	1:A:29:PHE:HE2	30	0.27
(3,2046)	1:A:66:MET:HE2	1:A:29:PHE:HE1	30	0.27
(3,2046)	1:A:66:MET:HE2	1:A:29:PHE:HE2	30	0.27
(3,2046)	1:A:66:MET:HE3	1:A:29:PHE:HE1	30	0.27
(3,2046)	1:A:66:MET:HE3	1:A:29:PHE:HE2	30	0.27
(3,2027)	1:A:50:THR:HG21	1:A:57:PHE:HZ	16	0.27
(3,2027)	1:A:50:THR:HG22	1:A:57:PHE:HZ	16	0.27
(3,2027)	1:A:50:THR:HG23	1:A:57:PHE:HZ	16	0.27
(3,1962)	1:A:98:LYS:HD3	1:A:98:LYS:HG3	1	0.27
(3,1781)	1:A:88:ARG:HG2	1:A:88:ARG:H	6	0.27
(3,1781)	1:A:88:ARG:HG2	1:A:88:ARG:H	7	0.27
(3,1781)	1:A:88:ARG:HG2	1:A:88:ARG:H	12	0.27
(3,1781)	1:A:88:ARG:HG2	1:A:88:ARG:H	13	0.27
(3,176)	1:A:10:ILE:H	1:A:35:PHE:HD1	14	0.27
(3,176)	1:A:10:ILE:H	1:A:35:PHE:HD2	14	0.27
(3,176)	1:A:10:ILE:H	1:A:35:PHE:HD1	25	0.27
(3,176)	1:A:10:ILE:H	1:A:35:PHE:HD2	25	0.27
(3,1696)	1:A:97:LEU:HD21	1:A:98:LYS:H	10	0.27
(3,1696)	1:A:97:LEU:HD22	1:A:98:LYS:H	10	0.27
(3,1696)	1:A:97:LEU:HD23	1:A:98:LYS:H	10	0.27
(3,1696)	1:A:97:LEU:HD21	1:A:98:LYS:H	13	0.27
(3,1696)	1:A:97:LEU:HD22	1:A:98:LYS:H	13	0.27
(3,1696)	1:A:97:LEU:HD23	1:A:98:LYS:H	13	0.27
(3,1696)	1:A:97:LEU:HD21	1:A:98:LYS:H	16	0.27
(3,1696)	1:A:97:LEU:HD22	1:A:98:LYS:H	16	0.27
(3,1696)	1:A:97:LEU:HD23	1:A:98:LYS:H	16	0.27
(3,1696)	1:A:97:LEU:HD21	1:A:98:LYS:H	20	0.27
(3,1696)	1:A:97:LEU:HD22	1:A:98:LYS:H	20	0.27
(3,1696)	1:A:97:LEU:HD23	1:A:98:LYS:H	20	0.27
(3,1696)	1:A:97:LEU:HD21	1:A:98:LYS:H	22	0.27
(3,1696)	1:A:97:LEU:HD22	1:A:98:LYS:H	22	0.27
(3,1696)	1:A:97:LEU:HD23	1:A:98:LYS:H	22	0.27
(3,1696)	1:A:97:LEU:HD21	1:A:98:LYS:H	27	0.27
(3,1696)	1:A:97:LEU:HD22	1:A:98:LYS:H	27	0.27
(3,1696)	1:A:97:LEU:HD23	1:A:98:LYS:H	27	0.27
(3,1696)	1:A:97:LEU:HD21	1:A:98:LYS:H	35	0.27
(3,1696)	1:A:97:LEU:HD22	1:A:98:LYS:H	35	0.27
(3,1696)	1:A:97:LEU:HD23	1:A:98:LYS:H	35	0.27
(3,1696)	1:A:97:LEU:HD21	1:A:98:LYS:H	39	0.27
(3,1696)	1:A:97:LEU:HD22	1:A:98:LYS:H	39	0.27
(3,1696)	1:A:97:LEU:HD23	1:A:98:LYS:H	39	0.27

*Continued on next page...*

*Continued from previous page...*

Key	Atom-1	Atom-2	Model ID	Violation (Å)
(3,1682)	1:A:85:LEU:HD11	1:A:85:LEU:HA	9	0.27
(3,1682)	1:A:85:LEU:HD12	1:A:85:LEU:HA	9	0.27
(3,1682)	1:A:85:LEU:HD13	1:A:85:LEU:HA	9	0.27
(3,1682)	1:A:85:LEU:HD11	1:A:85:LEU:HA	12	0.27
(3,1682)	1:A:85:LEU:HD12	1:A:85:LEU:HA	12	0.27
(3,1682)	1:A:85:LEU:HD13	1:A:85:LEU:HA	12	0.27
(3,1682)	1:A:85:LEU:HD11	1:A:85:LEU:HA	16	0.27
(3,1682)	1:A:85:LEU:HD12	1:A:85:LEU:HA	16	0.27
(3,1682)	1:A:85:LEU:HD13	1:A:85:LEU:HA	16	0.27
(3,1622)	1:A:82:ILE:HD11	1:A:92:ARG:HD2	19	0.27
(3,1622)	1:A:82:ILE:HD12	1:A:92:ARG:HD2	19	0.27
(3,1622)	1:A:82:ILE:HD13	1:A:92:ARG:HD2	19	0.27
(3,1551)	1:A:10:ILE:HG21	1:A:10:ILE:HG13	3	0.27
(3,1551)	1:A:10:ILE:HG22	1:A:10:ILE:HG13	3	0.27
(3,1551)	1:A:10:ILE:HG23	1:A:10:ILE:HG13	3	0.27
(3,1551)	1:A:10:ILE:HG21	1:A:10:ILE:HG13	4	0.27
(3,1551)	1:A:10:ILE:HG22	1:A:10:ILE:HG13	4	0.27
(3,1551)	1:A:10:ILE:HG23	1:A:10:ILE:HG13	4	0.27
(3,1551)	1:A:10:ILE:HG21	1:A:10:ILE:HG13	5	0.27
(3,1551)	1:A:10:ILE:HG22	1:A:10:ILE:HG13	5	0.27
(3,1551)	1:A:10:ILE:HG23	1:A:10:ILE:HG13	5	0.27
(3,1551)	1:A:10:ILE:HG21	1:A:10:ILE:HG13	6	0.27
(3,1551)	1:A:10:ILE:HG22	1:A:10:ILE:HG13	6	0.27
(3,1551)	1:A:10:ILE:HG23	1:A:10:ILE:HG13	6	0.27
(3,1551)	1:A:10:ILE:HG21	1:A:10:ILE:HG13	7	0.27
(3,1551)	1:A:10:ILE:HG22	1:A:10:ILE:HG13	7	0.27
(3,1551)	1:A:10:ILE:HG23	1:A:10:ILE:HG13	7	0.27
(3,1551)	1:A:10:ILE:HG21	1:A:10:ILE:HG13	8	0.27
(3,1551)	1:A:10:ILE:HG22	1:A:10:ILE:HG13	8	0.27
(3,1551)	1:A:10:ILE:HG23	1:A:10:ILE:HG13	8	0.27
(3,1551)	1:A:10:ILE:HG21	1:A:10:ILE:HG13	9	0.27
(3,1551)	1:A:10:ILE:HG22	1:A:10:ILE:HG13	9	0.27
(3,1551)	1:A:10:ILE:HG23	1:A:10:ILE:HG13	9	0.27
(3,1551)	1:A:10:ILE:HG21	1:A:10:ILE:HG13	10	0.27
(3,1551)	1:A:10:ILE:HG22	1:A:10:ILE:HG13	10	0.27
(3,1551)	1:A:10:ILE:HG23	1:A:10:ILE:HG13	10	0.27
(3,1551)	1:A:10:ILE:HG21	1:A:10:ILE:HG13	12	0.27
(3,1551)	1:A:10:ILE:HG22	1:A:10:ILE:HG13	12	0.27
(3,1551)	1:A:10:ILE:HG23	1:A:10:ILE:HG13	12	0.27
(3,1551)	1:A:10:ILE:HG21	1:A:10:ILE:HG13	13	0.27
(3,1551)	1:A:10:ILE:HG22	1:A:10:ILE:HG13	13	0.27
(3,1551)	1:A:10:ILE:HG23	1:A:10:ILE:HG13	13	0.27

*Continued on next page...*



*Continued from previous page...*

Key	Atom-1	Atom-2	Model ID	Violation (Å)
(3,1551)	1:A:10:ILE:HG21	1:A:10:ILE:HG13	16	0.27
(3,1551)	1:A:10:ILE:HG22	1:A:10:ILE:HG13	16	0.27
(3,1551)	1:A:10:ILE:HG23	1:A:10:ILE:HG13	16	0.27
(3,1551)	1:A:10:ILE:HG21	1:A:10:ILE:HG13	18	0.27
(3,1551)	1:A:10:ILE:HG22	1:A:10:ILE:HG13	18	0.27
(3,1551)	1:A:10:ILE:HG23	1:A:10:ILE:HG13	18	0.27
(3,1551)	1:A:10:ILE:HG21	1:A:10:ILE:HG13	20	0.27
(3,1551)	1:A:10:ILE:HG22	1:A:10:ILE:HG13	20	0.27
(3,1551)	1:A:10:ILE:HG23	1:A:10:ILE:HG13	20	0.27
(3,1551)	1:A:10:ILE:HG21	1:A:10:ILE:HG13	24	0.27
(3,1551)	1:A:10:ILE:HG22	1:A:10:ILE:HG13	24	0.27
(3,1551)	1:A:10:ILE:HG23	1:A:10:ILE:HG13	24	0.27
(3,1551)	1:A:10:ILE:HG21	1:A:10:ILE:HG13	26	0.27
(3,1551)	1:A:10:ILE:HG22	1:A:10:ILE:HG13	26	0.27
(3,1551)	1:A:10:ILE:HG23	1:A:10:ILE:HG13	26	0.27
(3,1551)	1:A:10:ILE:HG21	1:A:10:ILE:HG13	29	0.27
(3,1551)	1:A:10:ILE:HG22	1:A:10:ILE:HG13	29	0.27
(3,1551)	1:A:10:ILE:HG23	1:A:10:ILE:HG13	29	0.27
(3,1551)	1:A:10:ILE:HG21	1:A:10:ILE:HG13	32	0.27
(3,1551)	1:A:10:ILE:HG22	1:A:10:ILE:HG13	32	0.27
(3,1551)	1:A:10:ILE:HG23	1:A:10:ILE:HG13	32	0.27
(3,1551)	1:A:10:ILE:HG21	1:A:10:ILE:HG13	33	0.27
(3,1551)	1:A:10:ILE:HG22	1:A:10:ILE:HG13	33	0.27
(3,1551)	1:A:10:ILE:HG23	1:A:10:ILE:HG13	33	0.27
(3,1551)	1:A:10:ILE:HG21	1:A:10:ILE:HG13	35	0.27
(3,1551)	1:A:10:ILE:HG22	1:A:10:ILE:HG13	35	0.27
(3,1551)	1:A:10:ILE:HG23	1:A:10:ILE:HG13	35	0.27
(3,1466)	1:A:71:VAL:HG21	1:A:70:ASN:H	34	0.27
(3,1466)	1:A:71:VAL:HG22	1:A:70:ASN:H	34	0.27
(3,1466)	1:A:71:VAL:HG23	1:A:70:ASN:H	34	0.27
(3,1371)	1:A:16:ILE:HG21	1:A:17:GLN:H	28	0.27
(3,1371)	1:A:16:ILE:HG22	1:A:17:GLN:H	28	0.27
(3,1371)	1:A:16:ILE:HG23	1:A:17:GLN:H	28	0.27
(3,125)	1:A:55:TYR:H	1:A:54:LYS:H	4	0.27
(3,125)	1:A:55:TYR:H	1:A:54:LYS:H	27	0.27
(3,125)	1:A:55:TYR:H	1:A:54:LYS:H	39	0.27
(3,1189)	1:A:21:VAL:H	1:A:100:GLU:HB3	8	0.27
(3,1189)	1:A:21:VAL:H	1:A:100:GLU:HB3	20	0.27
(3,1188)	1:A:19:ILE:H	1:A:97:LEU:HA	1	0.27
(3,1188)	1:A:19:ILE:H	1:A:97:LEU:HA	8	0.27
(3,1188)	1:A:19:ILE:H	1:A:97:LEU:HA	36	0.27
(1,934)	1:A:98:LYS:H	1:A:97:LEU:HD21	10	0.27

*Continued on next page...*

*Continued from previous page...*

Key	Atom-1	Atom-2	Model ID	Violation (Å)
(1,934)	1:A:98:LYS:H	1:A:97:LEU:HD22	10	0.27
(1,934)	1:A:98:LYS:H	1:A:97:LEU:HD23	10	0.27
(1,934)	1:A:98:LYS:H	1:A:97:LEU:HD21	13	0.27
(1,934)	1:A:98:LYS:H	1:A:97:LEU:HD22	13	0.27
(1,934)	1:A:98:LYS:H	1:A:97:LEU:HD23	13	0.27
(1,934)	1:A:98:LYS:H	1:A:97:LEU:HD21	16	0.27
(1,934)	1:A:98:LYS:H	1:A:97:LEU:HD22	16	0.27
(1,934)	1:A:98:LYS:H	1:A:97:LEU:HD23	16	0.27
(1,934)	1:A:98:LYS:H	1:A:97:LEU:HD21	20	0.27
(1,934)	1:A:98:LYS:H	1:A:97:LEU:HD22	20	0.27
(1,934)	1:A:98:LYS:H	1:A:97:LEU:HD23	20	0.27
(1,934)	1:A:98:LYS:H	1:A:97:LEU:HD21	22	0.27
(1,934)	1:A:98:LYS:H	1:A:97:LEU:HD22	22	0.27
(1,934)	1:A:98:LYS:H	1:A:97:LEU:HD23	22	0.27
(1,934)	1:A:98:LYS:H	1:A:97:LEU:HD21	27	0.27
(1,934)	1:A:98:LYS:H	1:A:97:LEU:HD22	27	0.27
(1,934)	1:A:98:LYS:H	1:A:97:LEU:HD23	27	0.27
(1,934)	1:A:98:LYS:H	1:A:97:LEU:HD21	35	0.27
(1,934)	1:A:98:LYS:H	1:A:97:LEU:HD22	35	0.27
(1,934)	1:A:98:LYS:H	1:A:97:LEU:HD23	35	0.27
(1,934)	1:A:98:LYS:H	1:A:97:LEU:HD21	39	0.27
(1,934)	1:A:98:LYS:H	1:A:97:LEU:HD22	39	0.27
(1,934)	1:A:98:LYS:H	1:A:97:LEU:HD23	39	0.27
(1,869)	1:A:8:GLU:H	1:A:7:ALA:HA	37	0.27
(1,685)	1:A:23:GLU:H	1:A:23:GLU:HG3	9	0.27
(1,685)	1:A:23:GLU:H	1:A:23:GLU:HG3	34	0.27
(1,584)	1:A:93:SER:H	1:A:92:ARG:HB2	3	0.27
(1,584)	1:A:93:SER:H	1:A:92:ARG:HB2	4	0.27
(1,584)	1:A:93:SER:H	1:A:92:ARG:HB2	7	0.27
(1,584)	1:A:93:SER:H	1:A:92:ARG:HB2	10	0.27
(1,584)	1:A:93:SER:H	1:A:92:ARG:HB2	13	0.27
(1,584)	1:A:93:SER:H	1:A:92:ARG:HB2	20	0.27
(1,584)	1:A:93:SER:H	1:A:92:ARG:HB2	35	0.27
(1,584)	1:A:93:SER:H	1:A:92:ARG:HB2	36	0.27
(1,584)	1:A:93:SER:H	1:A:92:ARG:HB2	38	0.27
(1,546)	1:A:71:VAL:H	1:A:24:HIS:HA	20	0.27
(1,525)	1:A:99:GLY:H	1:A:100:GLU:H	22	0.27
(1,369)	1:A:18:ASN:H	1:A:17:GLN:HB2	37	0.27
(1,365)	1:A:18:ASN:H	1:A:18:ASN:HB2	37	0.27
(1,3212)	1:A:65:TYR:HE1	1:A:58:ARG:HB3	21	0.27
(1,3212)	1:A:65:TYR:HE2	1:A:58:ARG:HB3	21	0.27
(1,3212)	1:A:65:TYR:HE1	1:A:58:ARG:HB3	27	0.27

*Continued on next page...*

*Continued from previous page...*

Key	Atom-1	Atom-2	Model ID	Violation (Å)
(1,3212)	1:A:65:TYR:HE2	1:A:58:ARG:HB3	27	0.27
(1,3199)	1:A:43:TYR:HD1	1:A:80:SER:HB2	28	0.27
(1,3199)	1:A:43:TYR:HD2	1:A:80:SER:HB2	28	0.27
(1,3159)	1:A:42:TRP:HD1	1:A:42:TRP:HB3	13	0.27
(1,3159)	1:A:42:TRP:HD1	1:A:42:TRP:HB3	38	0.27
(1,3127)	1:A:55:TYR:HD1	1:A:49:LEU:HB2	29	0.27
(1,3127)	1:A:55:TYR:HD2	1:A:49:LEU:HB2	29	0.27
(1,3048)	1:A:60:ASP:HB2	1:A:63:CYS:HB2	29	0.27
(1,3047)	1:A:57:PHE:HB3	1:A:42:TRP:HE1	12	0.27
(1,3047)	1:A:57:PHE:HB3	1:A:42:TRP:HE1	16	0.27
(1,2918)	1:A:22:SER:HB2	1:A:25:GLN:H	1	0.27
(1,2918)	1:A:22:SER:HB2	1:A:25:GLN:H	4	0.27
(1,2918)	1:A:22:SER:HB2	1:A:25:GLN:H	11	0.27
(1,2918)	1:A:22:SER:HB2	1:A:25:GLN:H	14	0.27
(1,2918)	1:A:22:SER:HB2	1:A:25:GLN:H	32	0.27
(1,2781)	1:A:100:GLU:HG2	1:A:100:GLU:HB3	12	0.27
(1,2781)	1:A:100:GLU:HG2	1:A:100:GLU:HB3	14	0.27
(1,2781)	1:A:100:GLU:HG2	1:A:100:GLU:HB3	22	0.27
(1,2756)	1:A:90:GLU:HG3	1:A:90:GLU:HA	19	0.27
(1,2756)	1:A:90:GLU:HG3	1:A:90:GLU:HA	31	0.27
(1,2649)	1:A:17:GLN:HB2	1:A:18:ASN:H	37	0.27
(1,2467)	1:A:4:PRO:HB2	1:A:4:PRO:HD2	1	0.27
(1,2467)	1:A:4:PRO:HB2	1:A:4:PRO:HD2	10	0.27
(1,2437)	1:A:90:GLU:HA	1:A:90:GLU:HG3	19	0.27
(1,2437)	1:A:90:GLU:HA	1:A:90:GLU:HG3	31	0.27
(1,2285)	1:A:96:GLU:HG3	1:A:97:LEU:H	1	0.27
(1,2285)	1:A:96:GLU:HG3	1:A:97:LEU:H	8	0.27
(1,2285)	1:A:96:GLU:HG3	1:A:97:LEU:H	9	0.27
(1,2285)	1:A:96:GLU:HG3	1:A:97:LEU:H	13	0.27
(1,2285)	1:A:96:GLU:HG3	1:A:97:LEU:H	15	0.27
(1,2285)	1:A:96:GLU:HG3	1:A:97:LEU:H	23	0.27
(1,2285)	1:A:96:GLU:HG3	1:A:97:LEU:H	29	0.27
(1,2285)	1:A:96:GLU:HG3	1:A:97:LEU:H	33	0.27
(1,2285)	1:A:96:GLU:HG3	1:A:97:LEU:H	37	0.27
(1,2285)	1:A:96:GLU:HG3	1:A:97:LEU:H	40	0.27
(1,2213)	1:A:42:TRP:HB3	1:A:42:TRP:HD1	13	0.27
(1,2213)	1:A:42:TRP:HB3	1:A:42:TRP:HD1	38	0.27
(1,2105)	1:A:16:ILE:HD11	1:A:95:ALA:HA	5	0.27
(1,2105)	1:A:16:ILE:HD12	1:A:95:ALA:HA	5	0.27
(1,2105)	1:A:16:ILE:HD13	1:A:95:ALA:HA	5	0.27
(1,2105)	1:A:16:ILE:HD11	1:A:95:ALA:HA	15	0.27
(1,2105)	1:A:16:ILE:HD12	1:A:95:ALA:HA	15	0.27

*Continued on next page...*

*Continued from previous page...*

Key	Atom-1	Atom-2	Model ID	Violation (Å)
(1,2105)	1:A:16:ILE:HD13	1:A:95:ALA:HA	15	0.27
(1,2105)	1:A:16:ILE:HD11	1:A:95:ALA:HA	35	0.27
(1,2105)	1:A:16:ILE:HD12	1:A:95:ALA:HA	35	0.27
(1,2105)	1:A:16:ILE:HD13	1:A:95:ALA:HA	35	0.27
(1,2041)	1:A:66:MET:HE1	1:A:29:PHE:HE1	30	0.27
(1,2041)	1:A:66:MET:HE1	1:A:29:PHE:HE2	30	0.27
(1,2041)	1:A:66:MET:HE2	1:A:29:PHE:HE1	30	0.27
(1,2041)	1:A:66:MET:HE2	1:A:29:PHE:HE2	30	0.27
(1,2041)	1:A:66:MET:HE3	1:A:29:PHE:HE1	30	0.27
(1,2041)	1:A:66:MET:HE3	1:A:29:PHE:HE2	30	0.27
(1,2022)	1:A:50:THR:HG21	1:A:57:PHE:HZ	16	0.27
(1,2022)	1:A:50:THR:HG22	1:A:57:PHE:HZ	16	0.27
(1,2022)	1:A:50:THR:HG23	1:A:57:PHE:HZ	16	0.27
(1,1959)	1:A:98:LYS:HD3	1:A:98:LYS:HG3	1	0.27
(1,1910)	1:A:71:VAL:HG21	1:A:97:LEU:HD11	1	0.27
(1,1910)	1:A:71:VAL:HG21	1:A:97:LEU:HD12	1	0.27
(1,1910)	1:A:71:VAL:HG21	1:A:97:LEU:HD13	1	0.27
(1,1910)	1:A:71:VAL:HG22	1:A:97:LEU:HD11	1	0.27
(1,1910)	1:A:71:VAL:HG22	1:A:97:LEU:HD12	1	0.27
(1,1910)	1:A:71:VAL:HG22	1:A:97:LEU:HD13	1	0.27
(1,1910)	1:A:71:VAL:HG23	1:A:97:LEU:HD11	1	0.27
(1,1910)	1:A:71:VAL:HG23	1:A:97:LEU:HD12	1	0.27
(1,1910)	1:A:71:VAL:HG23	1:A:97:LEU:HD13	1	0.27
(1,1910)	1:A:71:VAL:HG21	1:A:97:LEU:HD11	19	0.27
(1,1910)	1:A:71:VAL:HG21	1:A:97:LEU:HD12	19	0.27
(1,1910)	1:A:71:VAL:HG21	1:A:97:LEU:HD13	19	0.27
(1,1910)	1:A:71:VAL:HG22	1:A:97:LEU:HD11	19	0.27
(1,1910)	1:A:71:VAL:HG22	1:A:97:LEU:HD12	19	0.27
(1,1910)	1:A:71:VAL:HG22	1:A:97:LEU:HD13	19	0.27
(1,1910)	1:A:71:VAL:HG23	1:A:97:LEU:HD11	19	0.27
(1,1910)	1:A:71:VAL:HG23	1:A:97:LEU:HD12	19	0.27
(1,1910)	1:A:71:VAL:HG23	1:A:97:LEU:HD13	19	0.27
(1,1910)	1:A:71:VAL:HG21	1:A:97:LEU:HD11	20	0.27
(1,1910)	1:A:71:VAL:HG21	1:A:97:LEU:HD12	20	0.27
(1,1910)	1:A:71:VAL:HG21	1:A:97:LEU:HD13	20	0.27
(1,1910)	1:A:71:VAL:HG22	1:A:97:LEU:HD11	20	0.27
(1,1910)	1:A:71:VAL:HG22	1:A:97:LEU:HD12	20	0.27
(1,1910)	1:A:71:VAL:HG22	1:A:97:LEU:HD13	20	0.27
(1,1910)	1:A:71:VAL:HG23	1:A:97:LEU:HD11	20	0.27
(1,1910)	1:A:71:VAL:HG23	1:A:97:LEU:HD12	20	0.27
(1,1910)	1:A:71:VAL:HG23	1:A:97:LEU:HD13	20	0.27
(1,1910)	1:A:71:VAL:HG21	1:A:97:LEU:HD11	21	0.27

*Continued on next page...*

Continued from previous page...

Key	Atom-1	Atom-2	Model ID	Violation (Å)
(1,1910)	1:A:71:VAL:HG21	1:A:97:LEU:HD12	21	0.27
(1,1910)	1:A:71:VAL:HG21	1:A:97:LEU:HD13	21	0.27
(1,1910)	1:A:71:VAL:HG22	1:A:97:LEU:HD11	21	0.27
(1,1910)	1:A:71:VAL:HG22	1:A:97:LEU:HD12	21	0.27
(1,1910)	1:A:71:VAL:HG22	1:A:97:LEU:HD13	21	0.27
(1,1910)	1:A:71:VAL:HG23	1:A:97:LEU:HD11	21	0.27
(1,1910)	1:A:71:VAL:HG23	1:A:97:LEU:HD12	21	0.27
(1,1910)	1:A:71:VAL:HG23	1:A:97:LEU:HD13	21	0.27
(1,1910)	1:A:71:VAL:HG21	1:A:97:LEU:HD11	27	0.27
(1,1910)	1:A:71:VAL:HG21	1:A:97:LEU:HD12	27	0.27
(1,1910)	1:A:71:VAL:HG21	1:A:97:LEU:HD13	27	0.27
(1,1910)	1:A:71:VAL:HG22	1:A:97:LEU:HD11	27	0.27
(1,1910)	1:A:71:VAL:HG22	1:A:97:LEU:HD12	27	0.27
(1,1910)	1:A:71:VAL:HG22	1:A:97:LEU:HD13	27	0.27
(1,1910)	1:A:71:VAL:HG23	1:A:97:LEU:HD11	27	0.27
(1,1910)	1:A:71:VAL:HG23	1:A:97:LEU:HD12	27	0.27
(1,1910)	1:A:71:VAL:HG23	1:A:97:LEU:HD13	27	0.27
(1,1910)	1:A:71:VAL:HG21	1:A:97:LEU:HD11	33	0.27
(1,1910)	1:A:71:VAL:HG21	1:A:97:LEU:HD12	33	0.27
(1,1910)	1:A:71:VAL:HG21	1:A:97:LEU:HD13	33	0.27
(1,1910)	1:A:71:VAL:HG22	1:A:97:LEU:HD11	33	0.27
(1,1910)	1:A:71:VAL:HG22	1:A:97:LEU:HD12	33	0.27
(1,1910)	1:A:71:VAL:HG22	1:A:97:LEU:HD13	33	0.27
(1,1910)	1:A:71:VAL:HG23	1:A:97:LEU:HD11	33	0.27
(1,1910)	1:A:71:VAL:HG23	1:A:97:LEU:HD12	33	0.27
(1,1910)	1:A:71:VAL:HG23	1:A:97:LEU:HD13	33	0.27
(1,1910)	1:A:71:VAL:HG21	1:A:97:LEU:HD11	36	0.27
(1,1910)	1:A:71:VAL:HG21	1:A:97:LEU:HD12	36	0.27
(1,1910)	1:A:71:VAL:HG21	1:A:97:LEU:HD13	36	0.27
(1,1910)	1:A:71:VAL:HG22	1:A:97:LEU:HD11	36	0.27
(1,1910)	1:A:71:VAL:HG22	1:A:97:LEU:HD12	36	0.27
(1,1910)	1:A:71:VAL:HG22	1:A:97:LEU:HD13	36	0.27
(1,1910)	1:A:71:VAL:HG23	1:A:97:LEU:HD11	36	0.27
(1,1910)	1:A:71:VAL:HG23	1:A:97:LEU:HD12	36	0.27
(1,1910)	1:A:71:VAL:HG23	1:A:97:LEU:HD13	36	0.27
(1,1910)	1:A:71:VAL:HG21	1:A:97:LEU:HD11	38	0.27
(1,1910)	1:A:71:VAL:HG21	1:A:97:LEU:HD12	38	0.27
(1,1910)	1:A:71:VAL:HG21	1:A:97:LEU:HD13	38	0.27
(1,1910)	1:A:71:VAL:HG22	1:A:97:LEU:HD11	38	0.27
(1,1910)	1:A:71:VAL:HG22	1:A:97:LEU:HD12	38	0.27
(1,1910)	1:A:71:VAL:HG22	1:A:97:LEU:HD13	38	0.27
(1,1910)	1:A:71:VAL:HG23	1:A:97:LEU:HD11	38	0.27

Continued on next page...

*Continued from previous page...*

Key	Atom-1	Atom-2	Model ID	Violation (Å)
(1,1910)	1:A:71:VAL:HG23	1:A:97:LEU:HD12	38	0.27
(1,1910)	1:A:71:VAL:HG23	1:A:97:LEU:HD13	38	0.27
(1,1910)	1:A:71:VAL:HG21	1:A:97:LEU:HD11	40	0.27
(1,1910)	1:A:71:VAL:HG21	1:A:97:LEU:HD12	40	0.27
(1,1910)	1:A:71:VAL:HG21	1:A:97:LEU:HD13	40	0.27
(1,1910)	1:A:71:VAL:HG22	1:A:97:LEU:HD11	40	0.27
(1,1910)	1:A:71:VAL:HG22	1:A:97:LEU:HD12	40	0.27
(1,1910)	1:A:71:VAL:HG22	1:A:97:LEU:HD13	40	0.27
(1,1910)	1:A:71:VAL:HG23	1:A:97:LEU:HD11	40	0.27
(1,1910)	1:A:71:VAL:HG23	1:A:97:LEU:HD12	40	0.27
(1,1910)	1:A:71:VAL:HG23	1:A:97:LEU:HD13	40	0.27
(1,1778)	1:A:88:ARG:HG2	1:A:88:ARG:H	6	0.27
(1,1778)	1:A:88:ARG:HG2	1:A:88:ARG:H	7	0.27
(1,1778)	1:A:88:ARG:HG2	1:A:88:ARG:H	12	0.27
(1,1778)	1:A:88:ARG:HG2	1:A:88:ARG:H	13	0.27
(1,176)	1:A:10:ILE:H	1:A:35:PHE:HD1	14	0.27
(1,176)	1:A:10:ILE:H	1:A:35:PHE:HD2	14	0.27
(1,176)	1:A:10:ILE:H	1:A:35:PHE:HD1	25	0.27
(1,176)	1:A:10:ILE:H	1:A:35:PHE:HD2	25	0.27
(1,1692)	1:A:97:LEU:HD21	1:A:98:LYS:H	10	0.27
(1,1692)	1:A:97:LEU:HD22	1:A:98:LYS:H	10	0.27
(1,1692)	1:A:97:LEU:HD23	1:A:98:LYS:H	10	0.27
(1,1692)	1:A:97:LEU:HD21	1:A:98:LYS:H	13	0.27
(1,1692)	1:A:97:LEU:HD22	1:A:98:LYS:H	13	0.27
(1,1692)	1:A:97:LEU:HD23	1:A:98:LYS:H	13	0.27
(1,1692)	1:A:97:LEU:HD21	1:A:98:LYS:H	16	0.27
(1,1692)	1:A:97:LEU:HD22	1:A:98:LYS:H	16	0.27
(1,1692)	1:A:97:LEU:HD23	1:A:98:LYS:H	16	0.27
(1,1692)	1:A:97:LEU:HD21	1:A:98:LYS:H	20	0.27
(1,1692)	1:A:97:LEU:HD22	1:A:98:LYS:H	20	0.27
(1,1692)	1:A:97:LEU:HD23	1:A:98:LYS:H	20	0.27
(1,1692)	1:A:97:LEU:HD21	1:A:98:LYS:H	22	0.27
(1,1692)	1:A:97:LEU:HD22	1:A:98:LYS:H	22	0.27
(1,1692)	1:A:97:LEU:HD23	1:A:98:LYS:H	22	0.27
(1,1692)	1:A:97:LEU:HD21	1:A:98:LYS:H	27	0.27
(1,1692)	1:A:97:LEU:HD22	1:A:98:LYS:H	27	0.27
(1,1692)	1:A:97:LEU:HD23	1:A:98:LYS:H	27	0.27
(1,1692)	1:A:97:LEU:HD21	1:A:98:LYS:H	35	0.27
(1,1692)	1:A:97:LEU:HD22	1:A:98:LYS:H	35	0.27
(1,1692)	1:A:97:LEU:HD23	1:A:98:LYS:H	35	0.27
(1,1692)	1:A:97:LEU:HD21	1:A:98:LYS:H	39	0.27
(1,1692)	1:A:97:LEU:HD22	1:A:98:LYS:H	39	0.27

*Continued on next page...*

*Continued from previous page...*

Key	Atom-1	Atom-2	Model ID	Violation (Å)
(1,1692)	1:A:97:LEU:HD23	1:A:98:LYS:H	39	0.27
(1,1678)	1:A:85:LEU:HD11	1:A:85:LEU:HA	9	0.27
(1,1678)	1:A:85:LEU:HD12	1:A:85:LEU:HA	9	0.27
(1,1678)	1:A:85:LEU:HD13	1:A:85:LEU:HA	9	0.27
(1,1678)	1:A:85:LEU:HD11	1:A:85:LEU:HA	12	0.27
(1,1678)	1:A:85:LEU:HD12	1:A:85:LEU:HA	12	0.27
(1,1678)	1:A:85:LEU:HD13	1:A:85:LEU:HA	12	0.27
(1,1678)	1:A:85:LEU:HD11	1:A:85:LEU:HA	16	0.27
(1,1678)	1:A:85:LEU:HD12	1:A:85:LEU:HA	16	0.27
(1,1678)	1:A:85:LEU:HD13	1:A:85:LEU:HA	16	0.27
(1,1669)	1:A:85:LEU:HD21	1:A:88:ARG:HG3	32	0.27
(1,1669)	1:A:85:LEU:HD22	1:A:88:ARG:HG3	32	0.27
(1,1669)	1:A:85:LEU:HD23	1:A:88:ARG:HG3	32	0.27
(1,1618)	1:A:82:ILE:HD11	1:A:92:ARG:HD2	19	0.27
(1,1618)	1:A:82:ILE:HD12	1:A:92:ARG:HD2	19	0.27
(1,1618)	1:A:82:ILE:HD13	1:A:92:ARG:HD2	19	0.27
(1,1547)	1:A:10:ILE:HG21	1:A:10:ILE:HG13	3	0.27
(1,1547)	1:A:10:ILE:HG22	1:A:10:ILE:HG13	3	0.27
(1,1547)	1:A:10:ILE:HG23	1:A:10:ILE:HG13	3	0.27
(1,1547)	1:A:10:ILE:HG21	1:A:10:ILE:HG13	4	0.27
(1,1547)	1:A:10:ILE:HG22	1:A:10:ILE:HG13	4	0.27
(1,1547)	1:A:10:ILE:HG23	1:A:10:ILE:HG13	4	0.27
(1,1547)	1:A:10:ILE:HG21	1:A:10:ILE:HG13	5	0.27
(1,1547)	1:A:10:ILE:HG22	1:A:10:ILE:HG13	5	0.27
(1,1547)	1:A:10:ILE:HG23	1:A:10:ILE:HG13	5	0.27
(1,1547)	1:A:10:ILE:HG21	1:A:10:ILE:HG13	6	0.27
(1,1547)	1:A:10:ILE:HG22	1:A:10:ILE:HG13	6	0.27
(1,1547)	1:A:10:ILE:HG23	1:A:10:ILE:HG13	6	0.27
(1,1547)	1:A:10:ILE:HG21	1:A:10:ILE:HG13	7	0.27
(1,1547)	1:A:10:ILE:HG22	1:A:10:ILE:HG13	7	0.27
(1,1547)	1:A:10:ILE:HG23	1:A:10:ILE:HG13	7	0.27
(1,1547)	1:A:10:ILE:HG21	1:A:10:ILE:HG13	8	0.27
(1,1547)	1:A:10:ILE:HG22	1:A:10:ILE:HG13	8	0.27
(1,1547)	1:A:10:ILE:HG23	1:A:10:ILE:HG13	8	0.27
(1,1547)	1:A:10:ILE:HG21	1:A:10:ILE:HG13	9	0.27
(1,1547)	1:A:10:ILE:HG22	1:A:10:ILE:HG13	9	0.27
(1,1547)	1:A:10:ILE:HG23	1:A:10:ILE:HG13	9	0.27
(1,1547)	1:A:10:ILE:HG21	1:A:10:ILE:HG13	10	0.27
(1,1547)	1:A:10:ILE:HG22	1:A:10:ILE:HG13	10	0.27
(1,1547)	1:A:10:ILE:HG23	1:A:10:ILE:HG13	10	0.27
(1,1547)	1:A:10:ILE:HG21	1:A:10:ILE:HG13	12	0.27
(1,1547)	1:A:10:ILE:HG22	1:A:10:ILE:HG13	12	0.27

*Continued on next page...*

*Continued from previous page...*

Key	Atom-1	Atom-2	Model ID	Violation (Å)
(1,1547)	1:A:10:ILE:HG23	1:A:10:ILE:HG13	12	0.27
(1,1547)	1:A:10:ILE:HG21	1:A:10:ILE:HG13	13	0.27
(1,1547)	1:A:10:ILE:HG22	1:A:10:ILE:HG13	13	0.27
(1,1547)	1:A:10:ILE:HG23	1:A:10:ILE:HG13	13	0.27
(1,1547)	1:A:10:ILE:HG21	1:A:10:ILE:HG13	16	0.27
(1,1547)	1:A:10:ILE:HG22	1:A:10:ILE:HG13	16	0.27
(1,1547)	1:A:10:ILE:HG23	1:A:10:ILE:HG13	16	0.27
(1,1547)	1:A:10:ILE:HG21	1:A:10:ILE:HG13	18	0.27
(1,1547)	1:A:10:ILE:HG22	1:A:10:ILE:HG13	18	0.27
(1,1547)	1:A:10:ILE:HG23	1:A:10:ILE:HG13	18	0.27
(1,1547)	1:A:10:ILE:HG21	1:A:10:ILE:HG13	20	0.27
(1,1547)	1:A:10:ILE:HG22	1:A:10:ILE:HG13	20	0.27
(1,1547)	1:A:10:ILE:HG23	1:A:10:ILE:HG13	20	0.27
(1,1547)	1:A:10:ILE:HG21	1:A:10:ILE:HG13	24	0.27
(1,1547)	1:A:10:ILE:HG22	1:A:10:ILE:HG13	24	0.27
(1,1547)	1:A:10:ILE:HG23	1:A:10:ILE:HG13	24	0.27
(1,1547)	1:A:10:ILE:HG21	1:A:10:ILE:HG13	26	0.27
(1,1547)	1:A:10:ILE:HG22	1:A:10:ILE:HG13	26	0.27
(1,1547)	1:A:10:ILE:HG23	1:A:10:ILE:HG13	26	0.27
(1,1547)	1:A:10:ILE:HG21	1:A:10:ILE:HG13	29	0.27
(1,1547)	1:A:10:ILE:HG22	1:A:10:ILE:HG13	29	0.27
(1,1547)	1:A:10:ILE:HG23	1:A:10:ILE:HG13	29	0.27
(1,1547)	1:A:10:ILE:HG21	1:A:10:ILE:HG13	32	0.27
(1,1547)	1:A:10:ILE:HG22	1:A:10:ILE:HG13	32	0.27
(1,1547)	1:A:10:ILE:HG23	1:A:10:ILE:HG13	32	0.27
(1,1547)	1:A:10:ILE:HG21	1:A:10:ILE:HG13	33	0.27
(1,1547)	1:A:10:ILE:HG22	1:A:10:ILE:HG13	33	0.27
(1,1547)	1:A:10:ILE:HG23	1:A:10:ILE:HG13	33	0.27
(1,1547)	1:A:10:ILE:HG21	1:A:10:ILE:HG13	35	0.27
(1,1547)	1:A:10:ILE:HG22	1:A:10:ILE:HG13	35	0.27
(1,1547)	1:A:10:ILE:HG23	1:A:10:ILE:HG13	35	0.27
(1,149)	1:A:45:GLY:H	1:A:46:PRO:HD3	3	0.27
(1,149)	1:A:45:GLY:H	1:A:46:PRO:HD3	20	0.27
(1,1462)	1:A:71:VAL:HG21	1:A:70:ASN:H	34	0.27
(1,1462)	1:A:71:VAL:HG22	1:A:70:ASN:H	34	0.27
(1,1462)	1:A:71:VAL:HG23	1:A:70:ASN:H	34	0.27
(1,1367)	1:A:16:ILE:HG21	1:A:17:GLN:H	28	0.27
(1,1367)	1:A:16:ILE:HG22	1:A:17:GLN:H	28	0.27
(1,1367)	1:A:16:ILE:HG23	1:A:17:GLN:H	28	0.27
(1,123)	1:A:55:TYR:H	1:A:54:LYS:H	4	0.27
(1,123)	1:A:55:TYR:H	1:A:54:LYS:H	27	0.27
(1,123)	1:A:55:TYR:H	1:A:54:LYS:H	39	0.27

*Continued on next page...*



*Continued from previous page...*

Key	Atom-1	Atom-2	Model ID	Violation (Å)
(1,1185)	1:A:21:VAL:H	1:A:100:GLU:HB3	8	0.27
(1,1185)	1:A:21:VAL:H	1:A:100:GLU:HB3	20	0.27
(1,1184)	1:A:19:ILE:H	1:A:97:LEU:HA	1	0.27
(1,1184)	1:A:19:ILE:H	1:A:97:LEU:HA	8	0.27
(1,1184)	1:A:19:ILE:H	1:A:97:LEU:HA	36	0.27
(3,919)	1:A:37:ASP:H	1:A:36:ASP:HB3	33	0.26
(3,919)	1:A:37:ASP:H	1:A:36:ASP:HB3	35	0.26
(3,870)	1:A:8:GLU:H	1:A:9:PRO:HD2	10	0.26
(3,849)	1:A:83:ALA:H	1:A:91:ALA:HB1	3	0.26
(3,849)	1:A:83:ALA:H	1:A:91:ALA:HB2	3	0.26
(3,849)	1:A:83:ALA:H	1:A:91:ALA:HB3	3	0.26
(3,685)	1:A:23:GLU:H	1:A:23:GLU:HG3	6	0.26
(3,685)	1:A:23:GLU:H	1:A:23:GLU:HG3	7	0.26
(3,685)	1:A:23:GLU:H	1:A:23:GLU:HG3	13	0.26
(3,685)	1:A:23:GLU:H	1:A:23:GLU:HG3	15	0.26
(3,685)	1:A:23:GLU:H	1:A:23:GLU:HG3	19	0.26
(3,685)	1:A:23:GLU:H	1:A:23:GLU:HG3	31	0.26
(3,685)	1:A:23:GLU:H	1:A:23:GLU:HG3	40	0.26
(3,584)	1:A:93:SER:H	1:A:92:ARG:HB2	9	0.26
(3,584)	1:A:93:SER:H	1:A:92:ARG:HB2	12	0.26
(3,584)	1:A:93:SER:H	1:A:92:ARG:HB2	19	0.26
(3,584)	1:A:93:SER:H	1:A:92:ARG:HB2	26	0.26
(3,546)	1:A:71:VAL:H	1:A:24:HIS:HA	5	0.26
(3,546)	1:A:71:VAL:H	1:A:24:HIS:HA	10	0.26
(3,525)	1:A:99:GLY:H	1:A:100:GLU:H	14	0.26
(3,513)	1:A:67:THR:H	1:A:66:MET:HG3	10	0.26
(3,513)	1:A:67:THR:H	1:A:66:MET:HG3	19	0.26
(3,423)	1:A:69:HIS:H	1:A:69:HIS:HD2	6	0.26
(3,423)	1:A:69:HIS:H	1:A:69:HIS:HD2	16	0.26
(3,423)	1:A:69:HIS:H	1:A:69:HIS:HD2	18	0.26
(3,343)	1:A:14:LYS:H	1:A:33:VAL:HA	3	0.26
(3,343)	1:A:14:LYS:H	1:A:33:VAL:HA	17	0.26
(3,343)	1:A:14:LYS:H	1:A:33:VAL:HA	27	0.26
(3,3218)	1:A:65:TYR:HE1	1:A:58:ARG:HB3	23	0.26
(3,3218)	1:A:65:TYR:HE2	1:A:58:ARG:HB3	23	0.26
(3,3218)	1:A:65:TYR:HE1	1:A:58:ARG:HB3	24	0.26
(3,3218)	1:A:65:TYR:HE2	1:A:58:ARG:HB3	24	0.26
(3,3218)	1:A:65:TYR:HE1	1:A:58:ARG:HB3	33	0.26
(3,3218)	1:A:65:TYR:HE2	1:A:58:ARG:HB3	33	0.26
(3,3218)	1:A:65:TYR:HE1	1:A:58:ARG:HB3	38	0.26
(3,3218)	1:A:65:TYR:HE2	1:A:58:ARG:HB3	38	0.26
(3,3218)	1:A:65:TYR:HE1	1:A:58:ARG:HB3	39	0.26

*Continued on next page...*

*Continued from previous page...*

Key	Atom-1	Atom-2	Model ID	Violation (Å)
(3,3218)	1:A:65:TYR:HE2	1:A:58:ARG:HB3	39	0.26
(3,3165)	1:A:42:TRP:HD1	1:A:42:TRP:HB3	1	0.26
(3,3165)	1:A:42:TRP:HD1	1:A:42:TRP:HB3	3	0.26
(3,3165)	1:A:42:TRP:HD1	1:A:42:TRP:HB3	5	0.26
(3,3165)	1:A:42:TRP:HD1	1:A:42:TRP:HB3	14	0.26
(3,3165)	1:A:42:TRP:HD1	1:A:42:TRP:HB3	15	0.26
(3,3165)	1:A:42:TRP:HD1	1:A:42:TRP:HB3	17	0.26
(3,3165)	1:A:42:TRP:HD1	1:A:42:TRP:HB3	23	0.26
(3,3165)	1:A:42:TRP:HD1	1:A:42:TRP:HB3	26	0.26
(3,3165)	1:A:42:TRP:HD1	1:A:42:TRP:HB3	27	0.26
(3,3165)	1:A:42:TRP:HD1	1:A:42:TRP:HB3	34	0.26
(3,3165)	1:A:42:TRP:HD1	1:A:42:TRP:HB3	37	0.26
(3,3133)	1:A:55:TYR:HD1	1:A:49:LEU:HB2	7	0.26
(3,3133)	1:A:55:TYR:HD2	1:A:49:LEU:HB2	7	0.26
(3,3133)	1:A:55:TYR:HD1	1:A:49:LEU:HB2	16	0.26
(3,3133)	1:A:55:TYR:HD2	1:A:49:LEU:HB2	16	0.26
(3,3133)	1:A:55:TYR:HD1	1:A:49:LEU:HB2	39	0.26
(3,3133)	1:A:55:TYR:HD2	1:A:49:LEU:HB2	39	0.26
(3,3133)	1:A:55:TYR:HD1	1:A:49:LEU:HB2	40	0.26
(3,3133)	1:A:55:TYR:HD2	1:A:49:LEU:HB2	40	0.26
(3,3056)	1:A:60:ASP:HB2	1:A:63:CYS:HB2	14	0.26
(3,3056)	1:A:60:ASP:HB2	1:A:63:CYS:HB2	17	0.26
(3,3056)	1:A:60:ASP:HB2	1:A:63:CYS:HB2	28	0.26
(3,3056)	1:A:60:ASP:HB2	1:A:63:CYS:HB2	32	0.26
(3,3056)	1:A:60:ASP:HB2	1:A:63:CYS:HB2	35	0.26
(3,3056)	1:A:60:ASP:HB2	1:A:63:CYS:HB2	40	0.26
(3,3055)	1:A:57:PHE:HB3	1:A:42:TRP:HE1	15	0.26
(3,2925)	1:A:22:SER:HB2	1:A:25:GLN:H	2	0.26
(3,2925)	1:A:22:SER:HB2	1:A:25:GLN:H	12	0.26
(3,2925)	1:A:22:SER:HB2	1:A:25:GLN:H	19	0.26
(3,2925)	1:A:22:SER:HB2	1:A:25:GLN:H	21	0.26
(3,2601)	1:A:36:ASP:HB3	1:A:37:ASP:H	33	0.26
(3,2601)	1:A:36:ASP:HB3	1:A:37:ASP:H	35	0.26
(3,2470)	1:A:4:PRO:HB2	1:A:4:PRO:HD2	5	0.26
(3,2325)	1:A:80:SER:HB2	1:A:81:VAL:H	17	0.26
(3,2288)	1:A:96:GLU:HG3	1:A:97:LEU:H	7	0.26
(3,2288)	1:A:96:GLU:HG3	1:A:97:LEU:H	10	0.26
(3,2288)	1:A:96:GLU:HG3	1:A:97:LEU:H	11	0.26
(3,2288)	1:A:96:GLU:HG3	1:A:97:LEU:H	12	0.26
(3,2288)	1:A:96:GLU:HG3	1:A:97:LEU:H	14	0.26
(3,2288)	1:A:96:GLU:HG3	1:A:97:LEU:H	16	0.26
(3,2288)	1:A:96:GLU:HG3	1:A:97:LEU:H	17	0.26

*Continued on next page...*

*Continued from previous page...*

Key	Atom-1	Atom-2	Model ID	Violation (Å)
(3,2288)	1:A:96:GLU:HG3	1:A:97:LEU:H	20	0.26
(3,2288)	1:A:96:GLU:HG3	1:A:97:LEU:H	21	0.26
(3,2288)	1:A:96:GLU:HG3	1:A:97:LEU:H	22	0.26
(3,2288)	1:A:96:GLU:HG3	1:A:97:LEU:H	24	0.26
(3,2288)	1:A:96:GLU:HG3	1:A:97:LEU:H	25	0.26
(3,2288)	1:A:96:GLU:HG3	1:A:97:LEU:H	26	0.26
(3,2288)	1:A:96:GLU:HG3	1:A:97:LEU:H	27	0.26
(3,2288)	1:A:96:GLU:HG3	1:A:97:LEU:H	30	0.26
(3,2288)	1:A:96:GLU:HG3	1:A:97:LEU:H	31	0.26
(3,2288)	1:A:96:GLU:HG3	1:A:97:LEU:H	32	0.26
(3,2288)	1:A:96:GLU:HG3	1:A:97:LEU:H	34	0.26
(3,2288)	1:A:96:GLU:HG3	1:A:97:LEU:H	35	0.26
(3,2288)	1:A:96:GLU:HG3	1:A:97:LEU:H	36	0.26
(3,2288)	1:A:96:GLU:HG3	1:A:97:LEU:H	38	0.26
(3,2288)	1:A:96:GLU:HG3	1:A:97:LEU:H	39	0.26
(3,2253)	1:A:30:GLU:HG2	1:A:65:TYR:HD1	2	0.26
(3,2253)	1:A:30:GLU:HG2	1:A:65:TYR:HD2	2	0.26
(3,2253)	1:A:30:GLU:HG2	1:A:65:TYR:HD1	3	0.26
(3,2253)	1:A:30:GLU:HG2	1:A:65:TYR:HD2	3	0.26
(3,2216)	1:A:42:TRP:HB3	1:A:42:TRP:HD1	1	0.26
(3,2216)	1:A:42:TRP:HB3	1:A:42:TRP:HD1	3	0.26
(3,2216)	1:A:42:TRP:HB3	1:A:42:TRP:HD1	5	0.26
(3,2216)	1:A:42:TRP:HB3	1:A:42:TRP:HD1	14	0.26
(3,2216)	1:A:42:TRP:HB3	1:A:42:TRP:HD1	15	0.26
(3,2216)	1:A:42:TRP:HB3	1:A:42:TRP:HD1	17	0.26
(3,2216)	1:A:42:TRP:HB3	1:A:42:TRP:HD1	23	0.26
(3,2216)	1:A:42:TRP:HB3	1:A:42:TRP:HD1	26	0.26
(3,2216)	1:A:42:TRP:HB3	1:A:42:TRP:HD1	27	0.26
(3,2216)	1:A:42:TRP:HB3	1:A:42:TRP:HD1	34	0.26
(3,2216)	1:A:42:TRP:HB3	1:A:42:TRP:HD1	37	0.26
(3,2173)	1:A:43:TYR:HA	1:A:80:SER:H	27	0.26
(3,2108)	1:A:16:ILE:HD11	1:A:95:ALA:HA	2	0.26
(3,2108)	1:A:16:ILE:HD12	1:A:95:ALA:HA	2	0.26
(3,2108)	1:A:16:ILE:HD13	1:A:95:ALA:HA	2	0.26
(3,2108)	1:A:16:ILE:HD11	1:A:95:ALA:HA	8	0.26
(3,2108)	1:A:16:ILE:HD12	1:A:95:ALA:HA	8	0.26
(3,2108)	1:A:16:ILE:HD13	1:A:95:ALA:HA	8	0.26
(3,2108)	1:A:16:ILE:HD11	1:A:95:ALA:HA	13	0.26
(3,2108)	1:A:16:ILE:HD12	1:A:95:ALA:HA	13	0.26
(3,2108)	1:A:16:ILE:HD13	1:A:95:ALA:HA	13	0.26
(3,2108)	1:A:16:ILE:HD11	1:A:95:ALA:HA	17	0.26
(3,2108)	1:A:16:ILE:HD12	1:A:95:ALA:HA	17	0.26

*Continued on next page...*

*Continued from previous page...*

Key	Atom-1	Atom-2	Model ID	Violation (Å)
(3,2108)	1:A:16:ILE:HD13	1:A:95:ALA:HA	17	0.26
(3,2108)	1:A:16:ILE:HD11	1:A:95:ALA:HA	20	0.26
(3,2108)	1:A:16:ILE:HD12	1:A:95:ALA:HA	20	0.26
(3,2108)	1:A:16:ILE:HD13	1:A:95:ALA:HA	20	0.26
(3,2108)	1:A:16:ILE:HD11	1:A:95:ALA:HA	21	0.26
(3,2108)	1:A:16:ILE:HD12	1:A:95:ALA:HA	21	0.26
(3,2108)	1:A:16:ILE:HD13	1:A:95:ALA:HA	21	0.26
(3,2046)	1:A:66:MET:HE1	1:A:29:PHE:HE1	11	0.26
(3,2046)	1:A:66:MET:HE1	1:A:29:PHE:HE2	11	0.26
(3,2046)	1:A:66:MET:HE2	1:A:29:PHE:HE1	11	0.26
(3,2046)	1:A:66:MET:HE2	1:A:29:PHE:HE2	11	0.26
(3,2046)	1:A:66:MET:HE3	1:A:29:PHE:HE1	11	0.26
(3,2046)	1:A:66:MET:HE3	1:A:29:PHE:HE2	11	0.26
(3,2046)	1:A:66:MET:HE1	1:A:29:PHE:HE1	14	0.26
(3,2046)	1:A:66:MET:HE1	1:A:29:PHE:HE2	14	0.26
(3,2046)	1:A:66:MET:HE2	1:A:29:PHE:HE1	14	0.26
(3,2046)	1:A:66:MET:HE2	1:A:29:PHE:HE2	14	0.26
(3,2046)	1:A:66:MET:HE3	1:A:29:PHE:HE1	14	0.26
(3,2046)	1:A:66:MET:HE3	1:A:29:PHE:HE2	14	0.26
(3,2046)	1:A:66:MET:HE1	1:A:29:PHE:HE1	38	0.26
(3,2046)	1:A:66:MET:HE1	1:A:29:PHE:HE2	38	0.26
(3,2046)	1:A:66:MET:HE2	1:A:29:PHE:HE1	38	0.26
(3,2046)	1:A:66:MET:HE2	1:A:29:PHE:HE2	38	0.26
(3,2046)	1:A:66:MET:HE3	1:A:29:PHE:HE1	38	0.26
(3,2046)	1:A:66:MET:HE3	1:A:29:PHE:HE2	38	0.26
(3,2008)	1:A:28:THR:HG21	1:A:30:GLU:HG3	1	0.26
(3,2008)	1:A:28:THR:HG22	1:A:30:GLU:HG3	1	0.26
(3,2008)	1:A:28:THR:HG23	1:A:30:GLU:HG3	1	0.26
(3,1962)	1:A:98:LYS:HD3	1:A:98:LYS:HG3	4	0.26
(3,1962)	1:A:98:LYS:HD3	1:A:98:LYS:HG3	5	0.26
(3,1962)	1:A:98:LYS:HD3	1:A:98:LYS:HG3	6	0.26
(3,1962)	1:A:98:LYS:HD3	1:A:98:LYS:HG3	7	0.26
(3,1962)	1:A:98:LYS:HD3	1:A:98:LYS:HG3	8	0.26
(3,1962)	1:A:98:LYS:HD3	1:A:98:LYS:HG3	9	0.26
(3,1962)	1:A:98:LYS:HD3	1:A:98:LYS:HG3	10	0.26
(3,1962)	1:A:98:LYS:HD3	1:A:98:LYS:HG3	13	0.26
(3,1962)	1:A:98:LYS:HD3	1:A:98:LYS:HG3	19	0.26
(3,1962)	1:A:98:LYS:HD3	1:A:98:LYS:HG3	21	0.26
(3,1962)	1:A:98:LYS:HD3	1:A:98:LYS:HG3	22	0.26
(3,1962)	1:A:98:LYS:HD3	1:A:98:LYS:HG3	23	0.26
(3,1962)	1:A:98:LYS:HD3	1:A:98:LYS:HG3	25	0.26
(3,1962)	1:A:98:LYS:HD3	1:A:98:LYS:HG3	29	0.26

*Continued on next page...*

*Continued from previous page...*

Key	Atom-1	Atom-2	Model ID	Violation (Å)
(3,1962)	1:A:98:LYS:HD3	1:A:98:LYS:HG3	30	0.26
(3,1962)	1:A:98:LYS:HD3	1:A:98:LYS:HG3	31	0.26
(3,1962)	1:A:98:LYS:HD3	1:A:98:LYS:HG3	32	0.26
(3,1962)	1:A:98:LYS:HD3	1:A:98:LYS:HG3	36	0.26
(3,1962)	1:A:98:LYS:HD3	1:A:98:LYS:HG3	38	0.26
(3,1962)	1:A:98:LYS:HD3	1:A:98:LYS:HG3	39	0.26
(3,1962)	1:A:98:LYS:HD3	1:A:98:LYS:HG3	40	0.26
(3,1781)	1:A:88:ARG:HG2	1:A:88:ARG:H	9	0.26
(3,176)	1:A:10:ILE:H	1:A:35:PHE:HD1	26	0.26
(3,176)	1:A:10:ILE:H	1:A:35:PHE:HD2	26	0.26
(3,176)	1:A:10:ILE:H	1:A:35:PHE:HD1	27	0.26
(3,176)	1:A:10:ILE:H	1:A:35:PHE:HD2	27	0.26
(3,169)	1:A:10:ILE:H	1:A:10:ILE:HG12	29	0.26
(3,1682)	1:A:85:LEU:HD11	1:A:85:LEU:HA	7	0.26
(3,1682)	1:A:85:LEU:HD12	1:A:85:LEU:HA	7	0.26
(3,1682)	1:A:85:LEU:HD13	1:A:85:LEU:HA	7	0.26
(3,1682)	1:A:85:LEU:HD11	1:A:85:LEU:HA	20	0.26
(3,1682)	1:A:85:LEU:HD12	1:A:85:LEU:HA	20	0.26
(3,1682)	1:A:85:LEU:HD13	1:A:85:LEU:HA	20	0.26
(3,1551)	1:A:10:ILE:HG21	1:A:10:ILE:HG13	1	0.26
(3,1551)	1:A:10:ILE:HG22	1:A:10:ILE:HG13	1	0.26
(3,1551)	1:A:10:ILE:HG23	1:A:10:ILE:HG13	1	0.26
(3,1551)	1:A:10:ILE:HG21	1:A:10:ILE:HG13	2	0.26
(3,1551)	1:A:10:ILE:HG22	1:A:10:ILE:HG13	2	0.26
(3,1551)	1:A:10:ILE:HG23	1:A:10:ILE:HG13	2	0.26
(3,1551)	1:A:10:ILE:HG21	1:A:10:ILE:HG13	11	0.26
(3,1551)	1:A:10:ILE:HG22	1:A:10:ILE:HG13	11	0.26
(3,1551)	1:A:10:ILE:HG23	1:A:10:ILE:HG13	11	0.26
(3,1551)	1:A:10:ILE:HG21	1:A:10:ILE:HG13	14	0.26
(3,1551)	1:A:10:ILE:HG22	1:A:10:ILE:HG13	14	0.26
(3,1551)	1:A:10:ILE:HG23	1:A:10:ILE:HG13	14	0.26
(3,1551)	1:A:10:ILE:HG21	1:A:10:ILE:HG13	15	0.26
(3,1551)	1:A:10:ILE:HG22	1:A:10:ILE:HG13	15	0.26
(3,1551)	1:A:10:ILE:HG23	1:A:10:ILE:HG13	15	0.26
(3,1551)	1:A:10:ILE:HG21	1:A:10:ILE:HG13	17	0.26
(3,1551)	1:A:10:ILE:HG22	1:A:10:ILE:HG13	17	0.26
(3,1551)	1:A:10:ILE:HG23	1:A:10:ILE:HG13	17	0.26
(3,1551)	1:A:10:ILE:HG21	1:A:10:ILE:HG13	19	0.26
(3,1551)	1:A:10:ILE:HG22	1:A:10:ILE:HG13	19	0.26
(3,1551)	1:A:10:ILE:HG23	1:A:10:ILE:HG13	19	0.26
(3,1551)	1:A:10:ILE:HG21	1:A:10:ILE:HG13	21	0.26
(3,1551)	1:A:10:ILE:HG22	1:A:10:ILE:HG13	21	0.26

*Continued on next page...*

*Continued from previous page...*

Key	Atom-1	Atom-2	Model ID	Violation (Å)
(3,1551)	1:A:10:ILE:HG23	1:A:10:ILE:HG13	21	0.26
(3,1551)	1:A:10:ILE:HG21	1:A:10:ILE:HG13	22	0.26
(3,1551)	1:A:10:ILE:HG22	1:A:10:ILE:HG13	22	0.26
(3,1551)	1:A:10:ILE:HG23	1:A:10:ILE:HG13	22	0.26
(3,1551)	1:A:10:ILE:HG21	1:A:10:ILE:HG13	23	0.26
(3,1551)	1:A:10:ILE:HG22	1:A:10:ILE:HG13	23	0.26
(3,1551)	1:A:10:ILE:HG23	1:A:10:ILE:HG13	23	0.26
(3,1551)	1:A:10:ILE:HG21	1:A:10:ILE:HG13	25	0.26
(3,1551)	1:A:10:ILE:HG22	1:A:10:ILE:HG13	25	0.26
(3,1551)	1:A:10:ILE:HG23	1:A:10:ILE:HG13	25	0.26
(3,1551)	1:A:10:ILE:HG21	1:A:10:ILE:HG13	27	0.26
(3,1551)	1:A:10:ILE:HG22	1:A:10:ILE:HG13	27	0.26
(3,1551)	1:A:10:ILE:HG23	1:A:10:ILE:HG13	27	0.26
(3,1551)	1:A:10:ILE:HG21	1:A:10:ILE:HG13	28	0.26
(3,1551)	1:A:10:ILE:HG22	1:A:10:ILE:HG13	28	0.26
(3,1551)	1:A:10:ILE:HG23	1:A:10:ILE:HG13	28	0.26
(3,1551)	1:A:10:ILE:HG21	1:A:10:ILE:HG13	30	0.26
(3,1551)	1:A:10:ILE:HG22	1:A:10:ILE:HG13	30	0.26
(3,1551)	1:A:10:ILE:HG23	1:A:10:ILE:HG13	30	0.26
(3,1551)	1:A:10:ILE:HG21	1:A:10:ILE:HG13	31	0.26
(3,1551)	1:A:10:ILE:HG22	1:A:10:ILE:HG13	31	0.26
(3,1551)	1:A:10:ILE:HG23	1:A:10:ILE:HG13	31	0.26
(3,1551)	1:A:10:ILE:HG21	1:A:10:ILE:HG13	34	0.26
(3,1551)	1:A:10:ILE:HG22	1:A:10:ILE:HG13	34	0.26
(3,1551)	1:A:10:ILE:HG23	1:A:10:ILE:HG13	34	0.26
(3,1551)	1:A:10:ILE:HG21	1:A:10:ILE:HG13	36	0.26
(3,1551)	1:A:10:ILE:HG22	1:A:10:ILE:HG13	36	0.26
(3,1551)	1:A:10:ILE:HG23	1:A:10:ILE:HG13	36	0.26
(3,1551)	1:A:10:ILE:HG21	1:A:10:ILE:HG13	37	0.26
(3,1551)	1:A:10:ILE:HG22	1:A:10:ILE:HG13	37	0.26
(3,1551)	1:A:10:ILE:HG23	1:A:10:ILE:HG13	37	0.26
(3,1551)	1:A:10:ILE:HG21	1:A:10:ILE:HG13	38	0.26
(3,1551)	1:A:10:ILE:HG22	1:A:10:ILE:HG13	38	0.26
(3,1551)	1:A:10:ILE:HG23	1:A:10:ILE:HG13	38	0.26
(3,1551)	1:A:10:ILE:HG21	1:A:10:ILE:HG13	39	0.26
(3,1551)	1:A:10:ILE:HG22	1:A:10:ILE:HG13	39	0.26
(3,1551)	1:A:10:ILE:HG23	1:A:10:ILE:HG13	39	0.26
(3,1551)	1:A:10:ILE:HG21	1:A:10:ILE:HG13	40	0.26
(3,1551)	1:A:10:ILE:HG22	1:A:10:ILE:HG13	40	0.26
(3,1551)	1:A:10:ILE:HG23	1:A:10:ILE:HG13	40	0.26
(3,1486)	1:A:81:VAL:HB	1:A:82:ILE:H	8	0.26
(3,1486)	1:A:81:VAL:HB	1:A:82:ILE:H	13	0.26

*Continued on next page...*

*Continued from previous page...*

Key	Atom-1	Atom-2	Model ID	Violation (Å)
(3,1486)	1:A:81:VAL:HB	1:A:82:ILE:H	29	0.26
(3,1486)	1:A:81:VAL:HB	1:A:82:ILE:H	31	0.26
(3,1486)	1:A:81:VAL:HB	1:A:82:ILE:H	33	0.26
(3,1486)	1:A:81:VAL:HB	1:A:82:ILE:H	35	0.26
(3,1466)	1:A:71:VAL:HG21	1:A:70:ASN:H	26	0.26
(3,1466)	1:A:71:VAL:HG22	1:A:70:ASN:H	26	0.26
(3,1466)	1:A:71:VAL:HG23	1:A:70:ASN:H	26	0.26
(3,1466)	1:A:71:VAL:HG21	1:A:70:ASN:H	29	0.26
(3,1466)	1:A:71:VAL:HG22	1:A:70:ASN:H	29	0.26
(3,1466)	1:A:71:VAL:HG23	1:A:70:ASN:H	29	0.26
(3,125)	1:A:55:TYR:H	1:A:54:LYS:H	5	0.26
(3,1188)	1:A:19:ILE:H	1:A:97:LEU:HA	2	0.26
(3,1188)	1:A:19:ILE:H	1:A:97:LEU:HA	5	0.26
(3,1188)	1:A:19:ILE:H	1:A:97:LEU:HA	9	0.26
(3,1188)	1:A:19:ILE:H	1:A:97:LEU:HA	19	0.26
(3,1188)	1:A:19:ILE:H	1:A:97:LEU:HA	23	0.26
(3,1188)	1:A:19:ILE:H	1:A:97:LEU:HA	25	0.26
(3,1188)	1:A:19:ILE:H	1:A:97:LEU:HA	29	0.26
(3,1188)	1:A:19:ILE:H	1:A:97:LEU:HA	32	0.26
(3,1188)	1:A:19:ILE:H	1:A:97:LEU:HA	40	0.26
(3,1167)	1:A:75:ASP:H	1:A:74:ASP:HB2	18	0.26
(1,918)	1:A:37:ASP:H	1:A:36:ASP:HB3	33	0.26
(1,918)	1:A:37:ASP:H	1:A:36:ASP:HB3	35	0.26
(1,870)	1:A:8:GLU:H	1:A:9:PRO:HD2	10	0.26
(1,849)	1:A:83:ALA:H	1:A:91:ALA:HB1	3	0.26
(1,849)	1:A:83:ALA:H	1:A:91:ALA:HB2	3	0.26
(1,849)	1:A:83:ALA:H	1:A:91:ALA:HB3	3	0.26
(1,685)	1:A:23:GLU:H	1:A:23:GLU:HG3	6	0.26
(1,685)	1:A:23:GLU:H	1:A:23:GLU:HG3	7	0.26
(1,685)	1:A:23:GLU:H	1:A:23:GLU:HG3	13	0.26
(1,685)	1:A:23:GLU:H	1:A:23:GLU:HG3	15	0.26
(1,685)	1:A:23:GLU:H	1:A:23:GLU:HG3	19	0.26
(1,685)	1:A:23:GLU:H	1:A:23:GLU:HG3	31	0.26
(1,685)	1:A:23:GLU:H	1:A:23:GLU:HG3	40	0.26
(1,584)	1:A:93:SER:H	1:A:92:ARG:HB2	9	0.26
(1,584)	1:A:93:SER:H	1:A:92:ARG:HB2	12	0.26
(1,584)	1:A:93:SER:H	1:A:92:ARG:HB2	19	0.26
(1,584)	1:A:93:SER:H	1:A:92:ARG:HB2	26	0.26
(1,546)	1:A:71:VAL:H	1:A:24:HIS:HA	5	0.26
(1,546)	1:A:71:VAL:H	1:A:24:HIS:HA	10	0.26
(1,525)	1:A:99:GLY:H	1:A:100:GLU:H	14	0.26
(1,513)	1:A:67:THR:H	1:A:66:MET:HG3	10	0.26

*Continued on next page...*

*Continued from previous page...*

Key	Atom-1	Atom-2	Model ID	Violation (Å)
(1,513)	1:A:67:THR:H	1:A:66:MET:HG3	19	0.26
(1,423)	1:A:69:HIS:H	1:A:69:HIS:HD2	6	0.26
(1,423)	1:A:69:HIS:H	1:A:69:HIS:HD2	16	0.26
(1,423)	1:A:69:HIS:H	1:A:69:HIS:HD2	18	0.26
(1,343)	1:A:14:LYS:H	1:A:33:VAL:HA	3	0.26
(1,343)	1:A:14:LYS:H	1:A:33:VAL:HA	17	0.26
(1,343)	1:A:14:LYS:H	1:A:33:VAL:HA	27	0.26
(1,3212)	1:A:65:TYR:HE1	1:A:58:ARG:HB3	23	0.26
(1,3212)	1:A:65:TYR:HE2	1:A:58:ARG:HB3	23	0.26
(1,3212)	1:A:65:TYR:HE1	1:A:58:ARG:HB3	24	0.26
(1,3212)	1:A:65:TYR:HE2	1:A:58:ARG:HB3	24	0.26
(1,3212)	1:A:65:TYR:HE1	1:A:58:ARG:HB3	33	0.26
(1,3212)	1:A:65:TYR:HE2	1:A:58:ARG:HB3	33	0.26
(1,3212)	1:A:65:TYR:HE1	1:A:58:ARG:HB3	38	0.26
(1,3212)	1:A:65:TYR:HE2	1:A:58:ARG:HB3	38	0.26
(1,3212)	1:A:65:TYR:HE1	1:A:58:ARG:HB3	39	0.26
(1,3212)	1:A:65:TYR:HE2	1:A:58:ARG:HB3	39	0.26
(1,3159)	1:A:42:TRP:HD1	1:A:42:TRP:HB3	1	0.26
(1,3159)	1:A:42:TRP:HD1	1:A:42:TRP:HB3	3	0.26
(1,3159)	1:A:42:TRP:HD1	1:A:42:TRP:HB3	5	0.26
(1,3159)	1:A:42:TRP:HD1	1:A:42:TRP:HB3	14	0.26
(1,3159)	1:A:42:TRP:HD1	1:A:42:TRP:HB3	15	0.26
(1,3159)	1:A:42:TRP:HD1	1:A:42:TRP:HB3	17	0.26
(1,3159)	1:A:42:TRP:HD1	1:A:42:TRP:HB3	23	0.26
(1,3159)	1:A:42:TRP:HD1	1:A:42:TRP:HB3	26	0.26
(1,3159)	1:A:42:TRP:HD1	1:A:42:TRP:HB3	27	0.26
(1,3159)	1:A:42:TRP:HD1	1:A:42:TRP:HB3	34	0.26
(1,3159)	1:A:42:TRP:HD1	1:A:42:TRP:HB3	37	0.26
(1,3127)	1:A:55:TYR:HD1	1:A:49:LEU:HB2	7	0.26
(1,3127)	1:A:55:TYR:HD2	1:A:49:LEU:HB2	7	0.26
(1,3127)	1:A:55:TYR:HD1	1:A:49:LEU:HB2	16	0.26
(1,3127)	1:A:55:TYR:HD2	1:A:49:LEU:HB2	16	0.26
(1,3127)	1:A:55:TYR:HD1	1:A:49:LEU:HB2	39	0.26
(1,3127)	1:A:55:TYR:HD2	1:A:49:LEU:HB2	39	0.26
(1,3127)	1:A:55:TYR:HD1	1:A:49:LEU:HB2	40	0.26
(1,3127)	1:A:55:TYR:HD2	1:A:49:LEU:HB2	40	0.26
(1,3048)	1:A:60:ASP:HB2	1:A:63:CYS:HB2	14	0.26
(1,3048)	1:A:60:ASP:HB2	1:A:63:CYS:HB2	17	0.26
(1,3048)	1:A:60:ASP:HB2	1:A:63:CYS:HB2	28	0.26
(1,3048)	1:A:60:ASP:HB2	1:A:63:CYS:HB2	32	0.26
(1,3048)	1:A:60:ASP:HB2	1:A:63:CYS:HB2	35	0.26
(1,3048)	1:A:60:ASP:HB2	1:A:63:CYS:HB2	40	0.26

*Continued on next page...*



*Continued from previous page...*

Key	Atom-1	Atom-2	Model ID	Violation (Å)
(1,3047)	1:A:57:PHE:HB3	1:A:42:TRP:HE1	15	0.26
(1,2918)	1:A:22:SER:HB2	1:A:25:GLN:H	2	0.26
(1,2918)	1:A:22:SER:HB2	1:A:25:GLN:H	12	0.26
(1,2918)	1:A:22:SER:HB2	1:A:25:GLN:H	19	0.26
(1,2918)	1:A:22:SER:HB2	1:A:25:GLN:H	21	0.26
(1,2645)	1:A:9:PRO:HB3	1:A:9:PRO:HD3	2	0.26
(1,2645)	1:A:9:PRO:HB3	1:A:9:PRO:HD3	9	0.26
(1,2645)	1:A:9:PRO:HB3	1:A:9:PRO:HD3	11	0.26
(1,2645)	1:A:9:PRO:HB3	1:A:9:PRO:HD3	15	0.26
(1,2645)	1:A:9:PRO:HB3	1:A:9:PRO:HD3	18	0.26
(1,2597)	1:A:36:ASP:HB3	1:A:37:ASP:H	33	0.26
(1,2597)	1:A:36:ASP:HB3	1:A:37:ASP:H	35	0.26
(1,2467)	1:A:4:PRO:HB2	1:A:4:PRO:HD2	5	0.26
(1,2322)	1:A:80:SER:HB2	1:A:81:VAL:H	17	0.26
(1,2285)	1:A:96:GLU:HG3	1:A:97:LEU:H	7	0.26
(1,2285)	1:A:96:GLU:HG3	1:A:97:LEU:H	10	0.26
(1,2285)	1:A:96:GLU:HG3	1:A:97:LEU:H	11	0.26
(1,2285)	1:A:96:GLU:HG3	1:A:97:LEU:H	12	0.26
(1,2285)	1:A:96:GLU:HG3	1:A:97:LEU:H	14	0.26
(1,2285)	1:A:96:GLU:HG3	1:A:97:LEU:H	16	0.26
(1,2285)	1:A:96:GLU:HG3	1:A:97:LEU:H	17	0.26
(1,2285)	1:A:96:GLU:HG3	1:A:97:LEU:H	20	0.26
(1,2285)	1:A:96:GLU:HG3	1:A:97:LEU:H	21	0.26
(1,2285)	1:A:96:GLU:HG3	1:A:97:LEU:H	22	0.26
(1,2285)	1:A:96:GLU:HG3	1:A:97:LEU:H	24	0.26
(1,2285)	1:A:96:GLU:HG3	1:A:97:LEU:H	25	0.26
(1,2285)	1:A:96:GLU:HG3	1:A:97:LEU:H	26	0.26
(1,2285)	1:A:96:GLU:HG3	1:A:97:LEU:H	27	0.26
(1,2285)	1:A:96:GLU:HG3	1:A:97:LEU:H	30	0.26
(1,2285)	1:A:96:GLU:HG3	1:A:97:LEU:H	31	0.26
(1,2285)	1:A:96:GLU:HG3	1:A:97:LEU:H	32	0.26
(1,2285)	1:A:96:GLU:HG3	1:A:97:LEU:H	34	0.26
(1,2285)	1:A:96:GLU:HG3	1:A:97:LEU:H	35	0.26
(1,2285)	1:A:96:GLU:HG3	1:A:97:LEU:H	36	0.26
(1,2285)	1:A:96:GLU:HG3	1:A:97:LEU:H	38	0.26
(1,2285)	1:A:96:GLU:HG3	1:A:97:LEU:H	39	0.26
(1,2250)	1:A:30:GLU:HG2	1:A:65:TYR:HD1	2	0.26
(1,2250)	1:A:30:GLU:HG2	1:A:65:TYR:HD2	2	0.26
(1,2250)	1:A:30:GLU:HG2	1:A:65:TYR:HD1	3	0.26
(1,2250)	1:A:30:GLU:HG2	1:A:65:TYR:HD2	3	0.26
(1,2213)	1:A:42:TRP:HB3	1:A:42:TRP:HD1	1	0.26
(1,2213)	1:A:42:TRP:HB3	1:A:42:TRP:HD1	3	0.26

*Continued on next page...*

*Continued from previous page...*

Key	Atom-1	Atom-2	Model ID	Violation (Å)
(1,2213)	1:A:42:TRP:HB3	1:A:42:TRP:HD1	5	0.26
(1,2213)	1:A:42:TRP:HB3	1:A:42:TRP:HD1	14	0.26
(1,2213)	1:A:42:TRP:HB3	1:A:42:TRP:HD1	15	0.26
(1,2213)	1:A:42:TRP:HB3	1:A:42:TRP:HD1	17	0.26
(1,2213)	1:A:42:TRP:HB3	1:A:42:TRP:HD1	23	0.26
(1,2213)	1:A:42:TRP:HB3	1:A:42:TRP:HD1	26	0.26
(1,2213)	1:A:42:TRP:HB3	1:A:42:TRP:HD1	27	0.26
(1,2213)	1:A:42:TRP:HB3	1:A:42:TRP:HD1	34	0.26
(1,2213)	1:A:42:TRP:HB3	1:A:42:TRP:HD1	37	0.26
(1,2170)	1:A:43:TYR:HA	1:A:80:SER:H	27	0.26
(1,2105)	1:A:16:ILE:HD11	1:A:95:ALA:HA	2	0.26
(1,2105)	1:A:16:ILE:HD12	1:A:95:ALA:HA	2	0.26
(1,2105)	1:A:16:ILE:HD13	1:A:95:ALA:HA	2	0.26
(1,2105)	1:A:16:ILE:HD11	1:A:95:ALA:HA	8	0.26
(1,2105)	1:A:16:ILE:HD12	1:A:95:ALA:HA	8	0.26
(1,2105)	1:A:16:ILE:HD13	1:A:95:ALA:HA	8	0.26
(1,2105)	1:A:16:ILE:HD11	1:A:95:ALA:HA	13	0.26
(1,2105)	1:A:16:ILE:HD12	1:A:95:ALA:HA	13	0.26
(1,2105)	1:A:16:ILE:HD13	1:A:95:ALA:HA	13	0.26
(1,2105)	1:A:16:ILE:HD11	1:A:95:ALA:HA	17	0.26
(1,2105)	1:A:16:ILE:HD12	1:A:95:ALA:HA	17	0.26
(1,2105)	1:A:16:ILE:HD13	1:A:95:ALA:HA	17	0.26
(1,2105)	1:A:16:ILE:HD11	1:A:95:ALA:HA	20	0.26
(1,2105)	1:A:16:ILE:HD12	1:A:95:ALA:HA	20	0.26
(1,2105)	1:A:16:ILE:HD13	1:A:95:ALA:HA	20	0.26
(1,2105)	1:A:16:ILE:HD11	1:A:95:ALA:HA	21	0.26
(1,2105)	1:A:16:ILE:HD12	1:A:95:ALA:HA	21	0.26
(1,2105)	1:A:16:ILE:HD13	1:A:95:ALA:HA	21	0.26
(1,2041)	1:A:66:MET:HE1	1:A:29:PHE:HE1	11	0.26
(1,2041)	1:A:66:MET:HE1	1:A:29:PHE:HE2	11	0.26
(1,2041)	1:A:66:MET:HE2	1:A:29:PHE:HE1	11	0.26
(1,2041)	1:A:66:MET:HE2	1:A:29:PHE:HE2	11	0.26
(1,2041)	1:A:66:MET:HE3	1:A:29:PHE:HE1	11	0.26
(1,2041)	1:A:66:MET:HE3	1:A:29:PHE:HE2	11	0.26
(1,2041)	1:A:66:MET:HE1	1:A:29:PHE:HE1	14	0.26
(1,2041)	1:A:66:MET:HE1	1:A:29:PHE:HE2	14	0.26
(1,2041)	1:A:66:MET:HE2	1:A:29:PHE:HE1	14	0.26
(1,2041)	1:A:66:MET:HE2	1:A:29:PHE:HE2	14	0.26
(1,2041)	1:A:66:MET:HE3	1:A:29:PHE:HE1	14	0.26
(1,2041)	1:A:66:MET:HE3	1:A:29:PHE:HE2	14	0.26
(1,2041)	1:A:66:MET:HE1	1:A:29:PHE:HE1	38	0.26
(1,2041)	1:A:66:MET:HE1	1:A:29:PHE:HE2	38	0.26

*Continued on next page...*

*Continued from previous page...*

Key	Atom-1	Atom-2	Model ID	Violation (Å)
(1,2041)	1:A:66:MET:HE2	1:A:29:PHE:HE1	38	0.26
(1,2041)	1:A:66:MET:HE2	1:A:29:PHE:HE2	38	0.26
(1,2041)	1:A:66:MET:HE3	1:A:29:PHE:HE1	38	0.26
(1,2041)	1:A:66:MET:HE3	1:A:29:PHE:HE2	38	0.26
(1,2005)	1:A:28:THR:HG21	1:A:30:GLU:HG3	1	0.26
(1,2005)	1:A:28:THR:HG22	1:A:30:GLU:HG3	1	0.26
(1,2005)	1:A:28:THR:HG23	1:A:30:GLU:HG3	1	0.26
(1,1959)	1:A:98:LYS:HD3	1:A:98:LYS:HG3	4	0.26
(1,1959)	1:A:98:LYS:HD3	1:A:98:LYS:HG3	5	0.26
(1,1959)	1:A:98:LYS:HD3	1:A:98:LYS:HG3	6	0.26
(1,1959)	1:A:98:LYS:HD3	1:A:98:LYS:HG3	7	0.26
(1,1959)	1:A:98:LYS:HD3	1:A:98:LYS:HG3	8	0.26
(1,1959)	1:A:98:LYS:HD3	1:A:98:LYS:HG3	9	0.26
(1,1959)	1:A:98:LYS:HD3	1:A:98:LYS:HG3	10	0.26
(1,1959)	1:A:98:LYS:HD3	1:A:98:LYS:HG3	13	0.26
(1,1959)	1:A:98:LYS:HD3	1:A:98:LYS:HG3	19	0.26
(1,1959)	1:A:98:LYS:HD3	1:A:98:LYS:HG3	21	0.26
(1,1959)	1:A:98:LYS:HD3	1:A:98:LYS:HG3	22	0.26
(1,1959)	1:A:98:LYS:HD3	1:A:98:LYS:HG3	23	0.26
(1,1959)	1:A:98:LYS:HD3	1:A:98:LYS:HG3	25	0.26
(1,1959)	1:A:98:LYS:HD3	1:A:98:LYS:HG3	29	0.26
(1,1959)	1:A:98:LYS:HD3	1:A:98:LYS:HG3	30	0.26
(1,1959)	1:A:98:LYS:HD3	1:A:98:LYS:HG3	31	0.26
(1,1959)	1:A:98:LYS:HD3	1:A:98:LYS:HG3	32	0.26
(1,1959)	1:A:98:LYS:HD3	1:A:98:LYS:HG3	36	0.26
(1,1959)	1:A:98:LYS:HD3	1:A:98:LYS:HG3	38	0.26
(1,1959)	1:A:98:LYS:HD3	1:A:98:LYS:HG3	39	0.26
(1,1959)	1:A:98:LYS:HD3	1:A:98:LYS:HG3	40	0.26
(1,1910)	1:A:71:VAL:HG21	1:A:97:LEU:HD11	2	0.26
(1,1910)	1:A:71:VAL:HG21	1:A:97:LEU:HD12	2	0.26
(1,1910)	1:A:71:VAL:HG21	1:A:97:LEU:HD13	2	0.26
(1,1910)	1:A:71:VAL:HG22	1:A:97:LEU:HD11	2	0.26
(1,1910)	1:A:71:VAL:HG22	1:A:97:LEU:HD12	2	0.26
(1,1910)	1:A:71:VAL:HG22	1:A:97:LEU:HD13	2	0.26
(1,1910)	1:A:71:VAL:HG23	1:A:97:LEU:HD11	2	0.26
(1,1910)	1:A:71:VAL:HG23	1:A:97:LEU:HD12	2	0.26
(1,1910)	1:A:71:VAL:HG23	1:A:97:LEU:HD13	2	0.26
(1,1910)	1:A:71:VAL:HG21	1:A:97:LEU:HD11	5	0.26
(1,1910)	1:A:71:VAL:HG21	1:A:97:LEU:HD12	5	0.26
(1,1910)	1:A:71:VAL:HG21	1:A:97:LEU:HD13	5	0.26
(1,1910)	1:A:71:VAL:HG22	1:A:97:LEU:HD11	5	0.26
(1,1910)	1:A:71:VAL:HG22	1:A:97:LEU:HD12	5	0.26

*Continued on next page...*

*Continued from previous page...*

Key	Atom-1	Atom-2	Model ID	Violation (Å)
(1,1910)	1:A:71:VAL:HG22	1:A:97:LEU:HD13	5	0.26
(1,1910)	1:A:71:VAL:HG23	1:A:97:LEU:HD11	5	0.26
(1,1910)	1:A:71:VAL:HG23	1:A:97:LEU:HD12	5	0.26
(1,1910)	1:A:71:VAL:HG23	1:A:97:LEU:HD13	5	0.26
(1,1910)	1:A:71:VAL:HG21	1:A:97:LEU:HD11	10	0.26
(1,1910)	1:A:71:VAL:HG21	1:A:97:LEU:HD12	10	0.26
(1,1910)	1:A:71:VAL:HG21	1:A:97:LEU:HD13	10	0.26
(1,1910)	1:A:71:VAL:HG22	1:A:97:LEU:HD11	10	0.26
(1,1910)	1:A:71:VAL:HG22	1:A:97:LEU:HD12	10	0.26
(1,1910)	1:A:71:VAL:HG22	1:A:97:LEU:HD13	10	0.26
(1,1910)	1:A:71:VAL:HG23	1:A:97:LEU:HD11	10	0.26
(1,1910)	1:A:71:VAL:HG23	1:A:97:LEU:HD12	10	0.26
(1,1910)	1:A:71:VAL:HG23	1:A:97:LEU:HD13	10	0.26
(1,1910)	1:A:71:VAL:HG21	1:A:97:LEU:HD11	13	0.26
(1,1910)	1:A:71:VAL:HG21	1:A:97:LEU:HD12	13	0.26
(1,1910)	1:A:71:VAL:HG21	1:A:97:LEU:HD13	13	0.26
(1,1910)	1:A:71:VAL:HG22	1:A:97:LEU:HD11	13	0.26
(1,1910)	1:A:71:VAL:HG22	1:A:97:LEU:HD12	13	0.26
(1,1910)	1:A:71:VAL:HG22	1:A:97:LEU:HD13	13	0.26
(1,1910)	1:A:71:VAL:HG23	1:A:97:LEU:HD11	13	0.26
(1,1910)	1:A:71:VAL:HG23	1:A:97:LEU:HD12	13	0.26
(1,1910)	1:A:71:VAL:HG23	1:A:97:LEU:HD13	13	0.26
(1,1910)	1:A:71:VAL:HG21	1:A:97:LEU:HD11	28	0.26
(1,1910)	1:A:71:VAL:HG21	1:A:97:LEU:HD12	28	0.26
(1,1910)	1:A:71:VAL:HG21	1:A:97:LEU:HD13	28	0.26
(1,1910)	1:A:71:VAL:HG22	1:A:97:LEU:HD11	28	0.26
(1,1910)	1:A:71:VAL:HG22	1:A:97:LEU:HD12	28	0.26
(1,1910)	1:A:71:VAL:HG22	1:A:97:LEU:HD13	28	0.26
(1,1910)	1:A:71:VAL:HG23	1:A:97:LEU:HD11	28	0.26
(1,1910)	1:A:71:VAL:HG23	1:A:97:LEU:HD12	28	0.26
(1,1910)	1:A:71:VAL:HG23	1:A:97:LEU:HD13	28	0.26
(1,1910)	1:A:71:VAL:HG21	1:A:97:LEU:HD11	29	0.26
(1,1910)	1:A:71:VAL:HG21	1:A:97:LEU:HD12	29	0.26
(1,1910)	1:A:71:VAL:HG21	1:A:97:LEU:HD13	29	0.26
(1,1910)	1:A:71:VAL:HG22	1:A:97:LEU:HD11	29	0.26
(1,1910)	1:A:71:VAL:HG22	1:A:97:LEU:HD12	29	0.26
(1,1910)	1:A:71:VAL:HG22	1:A:97:LEU:HD13	29	0.26
(1,1910)	1:A:71:VAL:HG23	1:A:97:LEU:HD11	29	0.26
(1,1910)	1:A:71:VAL:HG23	1:A:97:LEU:HD12	29	0.26
(1,1910)	1:A:71:VAL:HG23	1:A:97:LEU:HD13	29	0.26
(1,1910)	1:A:71:VAL:HG21	1:A:97:LEU:HD11	30	0.26
(1,1910)	1:A:71:VAL:HG21	1:A:97:LEU:HD12	30	0.26

*Continued on next page...*

*Continued from previous page...*

Key	Atom-1	Atom-2	Model ID	Violation (Å)
(1,1910)	1:A:71:VAL:HG21	1:A:97:LEU:HD13	30	0.26
(1,1910)	1:A:71:VAL:HG22	1:A:97:LEU:HD11	30	0.26
(1,1910)	1:A:71:VAL:HG22	1:A:97:LEU:HD12	30	0.26
(1,1910)	1:A:71:VAL:HG22	1:A:97:LEU:HD13	30	0.26
(1,1910)	1:A:71:VAL:HG23	1:A:97:LEU:HD11	30	0.26
(1,1910)	1:A:71:VAL:HG23	1:A:97:LEU:HD12	30	0.26
(1,1910)	1:A:71:VAL:HG23	1:A:97:LEU:HD13	30	0.26
(1,1910)	1:A:71:VAL:HG21	1:A:97:LEU:HD11	35	0.26
(1,1910)	1:A:71:VAL:HG21	1:A:97:LEU:HD12	35	0.26
(1,1910)	1:A:71:VAL:HG21	1:A:97:LEU:HD13	35	0.26
(1,1910)	1:A:71:VAL:HG22	1:A:97:LEU:HD11	35	0.26
(1,1910)	1:A:71:VAL:HG22	1:A:97:LEU:HD12	35	0.26
(1,1910)	1:A:71:VAL:HG22	1:A:97:LEU:HD13	35	0.26
(1,1910)	1:A:71:VAL:HG23	1:A:97:LEU:HD11	35	0.26
(1,1910)	1:A:71:VAL:HG23	1:A:97:LEU:HD12	35	0.26
(1,1910)	1:A:71:VAL:HG23	1:A:97:LEU:HD13	35	0.26
(1,1778)	1:A:88:ARG:HG2	1:A:88:ARG:H	9	0.26
(1,176)	1:A:10:ILE:H	1:A:35:PHE:HD1	26	0.26
(1,176)	1:A:10:ILE:H	1:A:35:PHE:HD2	26	0.26
(1,176)	1:A:10:ILE:H	1:A:35:PHE:HD1	27	0.26
(1,176)	1:A:10:ILE:H	1:A:35:PHE:HD2	27	0.26
(1,169)	1:A:10:ILE:H	1:A:10:ILE:HG12	29	0.26
(1,1678)	1:A:85:LEU:HD11	1:A:85:LEU:HA	7	0.26
(1,1678)	1:A:85:LEU:HD12	1:A:85:LEU:HA	7	0.26
(1,1678)	1:A:85:LEU:HD13	1:A:85:LEU:HA	7	0.26
(1,1678)	1:A:85:LEU:HD11	1:A:85:LEU:HA	20	0.26
(1,1678)	1:A:85:LEU:HD12	1:A:85:LEU:HA	20	0.26
(1,1678)	1:A:85:LEU:HD13	1:A:85:LEU:HA	20	0.26
(1,1669)	1:A:85:LEU:HD21	1:A:88:ARG:HG3	21	0.26
(1,1669)	1:A:85:LEU:HD22	1:A:88:ARG:HG3	21	0.26
(1,1669)	1:A:85:LEU:HD23	1:A:88:ARG:HG3	21	0.26
(1,1669)	1:A:85:LEU:HD21	1:A:88:ARG:HG3	24	0.26
(1,1669)	1:A:85:LEU:HD22	1:A:88:ARG:HG3	24	0.26
(1,1669)	1:A:85:LEU:HD23	1:A:88:ARG:HG3	24	0.26
(1,1547)	1:A:10:ILE:HG21	1:A:10:ILE:HG13	1	0.26
(1,1547)	1:A:10:ILE:HG22	1:A:10:ILE:HG13	1	0.26
(1,1547)	1:A:10:ILE:HG23	1:A:10:ILE:HG13	1	0.26
(1,1547)	1:A:10:ILE:HG21	1:A:10:ILE:HG13	2	0.26
(1,1547)	1:A:10:ILE:HG22	1:A:10:ILE:HG13	2	0.26
(1,1547)	1:A:10:ILE:HG23	1:A:10:ILE:HG13	2	0.26
(1,1547)	1:A:10:ILE:HG21	1:A:10:ILE:HG13	11	0.26
(1,1547)	1:A:10:ILE:HG22	1:A:10:ILE:HG13	11	0.26

*Continued on next page...*

*Continued from previous page...*

Key	Atom-1	Atom-2	Model ID	Violation (Å)
(1,1547)	1:A:10:ILE:HG23	1:A:10:ILE:HG13	11	0.26
(1,1547)	1:A:10:ILE:HG21	1:A:10:ILE:HG13	14	0.26
(1,1547)	1:A:10:ILE:HG22	1:A:10:ILE:HG13	14	0.26
(1,1547)	1:A:10:ILE:HG23	1:A:10:ILE:HG13	14	0.26
(1,1547)	1:A:10:ILE:HG21	1:A:10:ILE:HG13	15	0.26
(1,1547)	1:A:10:ILE:HG22	1:A:10:ILE:HG13	15	0.26
(1,1547)	1:A:10:ILE:HG23	1:A:10:ILE:HG13	15	0.26
(1,1547)	1:A:10:ILE:HG21	1:A:10:ILE:HG13	17	0.26
(1,1547)	1:A:10:ILE:HG22	1:A:10:ILE:HG13	17	0.26
(1,1547)	1:A:10:ILE:HG23	1:A:10:ILE:HG13	17	0.26
(1,1547)	1:A:10:ILE:HG21	1:A:10:ILE:HG13	19	0.26
(1,1547)	1:A:10:ILE:HG22	1:A:10:ILE:HG13	19	0.26
(1,1547)	1:A:10:ILE:HG23	1:A:10:ILE:HG13	19	0.26
(1,1547)	1:A:10:ILE:HG21	1:A:10:ILE:HG13	21	0.26
(1,1547)	1:A:10:ILE:HG22	1:A:10:ILE:HG13	21	0.26
(1,1547)	1:A:10:ILE:HG23	1:A:10:ILE:HG13	21	0.26
(1,1547)	1:A:10:ILE:HG21	1:A:10:ILE:HG13	22	0.26
(1,1547)	1:A:10:ILE:HG22	1:A:10:ILE:HG13	22	0.26
(1,1547)	1:A:10:ILE:HG23	1:A:10:ILE:HG13	22	0.26
(1,1547)	1:A:10:ILE:HG21	1:A:10:ILE:HG13	23	0.26
(1,1547)	1:A:10:ILE:HG22	1:A:10:ILE:HG13	23	0.26
(1,1547)	1:A:10:ILE:HG23	1:A:10:ILE:HG13	23	0.26
(1,1547)	1:A:10:ILE:HG21	1:A:10:ILE:HG13	25	0.26
(1,1547)	1:A:10:ILE:HG22	1:A:10:ILE:HG13	25	0.26
(1,1547)	1:A:10:ILE:HG23	1:A:10:ILE:HG13	25	0.26
(1,1547)	1:A:10:ILE:HG21	1:A:10:ILE:HG13	27	0.26
(1,1547)	1:A:10:ILE:HG22	1:A:10:ILE:HG13	27	0.26
(1,1547)	1:A:10:ILE:HG23	1:A:10:ILE:HG13	27	0.26
(1,1547)	1:A:10:ILE:HG21	1:A:10:ILE:HG13	28	0.26
(1,1547)	1:A:10:ILE:HG22	1:A:10:ILE:HG13	28	0.26
(1,1547)	1:A:10:ILE:HG23	1:A:10:ILE:HG13	28	0.26
(1,1547)	1:A:10:ILE:HG21	1:A:10:ILE:HG13	30	0.26
(1,1547)	1:A:10:ILE:HG22	1:A:10:ILE:HG13	30	0.26
(1,1547)	1:A:10:ILE:HG23	1:A:10:ILE:HG13	30	0.26
(1,1547)	1:A:10:ILE:HG21	1:A:10:ILE:HG13	31	0.26
(1,1547)	1:A:10:ILE:HG22	1:A:10:ILE:HG13	31	0.26
(1,1547)	1:A:10:ILE:HG23	1:A:10:ILE:HG13	31	0.26
(1,1547)	1:A:10:ILE:HG21	1:A:10:ILE:HG13	34	0.26
(1,1547)	1:A:10:ILE:HG22	1:A:10:ILE:HG13	34	0.26
(1,1547)	1:A:10:ILE:HG23	1:A:10:ILE:HG13	34	0.26
(1,1547)	1:A:10:ILE:HG21	1:A:10:ILE:HG13	36	0.26
(1,1547)	1:A:10:ILE:HG22	1:A:10:ILE:HG13	36	0.26

*Continued on next page...*

*Continued from previous page...*

Key	Atom-1	Atom-2	Model ID	Violation (Å)
(1,1547)	1:A:10:ILE:HG23	1:A:10:ILE:HG13	36	0.26
(1,1547)	1:A:10:ILE:HG21	1:A:10:ILE:HG13	37	0.26
(1,1547)	1:A:10:ILE:HG22	1:A:10:ILE:HG13	37	0.26
(1,1547)	1:A:10:ILE:HG23	1:A:10:ILE:HG13	37	0.26
(1,1547)	1:A:10:ILE:HG21	1:A:10:ILE:HG13	38	0.26
(1,1547)	1:A:10:ILE:HG22	1:A:10:ILE:HG13	38	0.26
(1,1547)	1:A:10:ILE:HG23	1:A:10:ILE:HG13	38	0.26
(1,1547)	1:A:10:ILE:HG21	1:A:10:ILE:HG13	39	0.26
(1,1547)	1:A:10:ILE:HG22	1:A:10:ILE:HG13	39	0.26
(1,1547)	1:A:10:ILE:HG23	1:A:10:ILE:HG13	39	0.26
(1,1547)	1:A:10:ILE:HG21	1:A:10:ILE:HG13	40	0.26
(1,1547)	1:A:10:ILE:HG22	1:A:10:ILE:HG13	40	0.26
(1,1547)	1:A:10:ILE:HG23	1:A:10:ILE:HG13	40	0.26
(1,149)	1:A:45:GLY:H	1:A:46:PRO:HD3	1	0.26
(1,149)	1:A:45:GLY:H	1:A:46:PRO:HD3	7	0.26
(1,1482)	1:A:81:VAL:HB	1:A:82:ILE:H	8	0.26
(1,1482)	1:A:81:VAL:HB	1:A:82:ILE:H	13	0.26
(1,1482)	1:A:81:VAL:HB	1:A:82:ILE:H	29	0.26
(1,1482)	1:A:81:VAL:HB	1:A:82:ILE:H	31	0.26
(1,1482)	1:A:81:VAL:HB	1:A:82:ILE:H	33	0.26
(1,1482)	1:A:81:VAL:HB	1:A:82:ILE:H	35	0.26
(1,1462)	1:A:71:VAL:HG21	1:A:70:ASN:H	26	0.26
(1,1462)	1:A:71:VAL:HG22	1:A:70:ASN:H	26	0.26
(1,1462)	1:A:71:VAL:HG23	1:A:70:ASN:H	26	0.26
(1,1462)	1:A:71:VAL:HG21	1:A:70:ASN:H	29	0.26
(1,1462)	1:A:71:VAL:HG22	1:A:70:ASN:H	29	0.26
(1,1462)	1:A:71:VAL:HG23	1:A:70:ASN:H	29	0.26
(1,1237)	1:A:13:THR:HG21	1:A:34:SER:HB2	6	0.26
(1,1237)	1:A:13:THR:HG22	1:A:34:SER:HB2	6	0.26
(1,1237)	1:A:13:THR:HG23	1:A:34:SER:HB2	6	0.26
(1,123)	1:A:55:TYR:H	1:A:54:LYS:H	5	0.26
(1,1184)	1:A:19:ILE:H	1:A:97:LEU:HA	2	0.26
(1,1184)	1:A:19:ILE:H	1:A:97:LEU:HA	5	0.26
(1,1184)	1:A:19:ILE:H	1:A:97:LEU:HA	9	0.26
(1,1184)	1:A:19:ILE:H	1:A:97:LEU:HA	19	0.26
(1,1184)	1:A:19:ILE:H	1:A:97:LEU:HA	23	0.26
(1,1184)	1:A:19:ILE:H	1:A:97:LEU:HA	25	0.26
(1,1184)	1:A:19:ILE:H	1:A:97:LEU:HA	29	0.26
(1,1184)	1:A:19:ILE:H	1:A:97:LEU:HA	32	0.26
(1,1184)	1:A:19:ILE:H	1:A:97:LEU:HA	40	0.26
(1,1163)	1:A:75:ASP:H	1:A:74:ASP:HB2	18	0.26
(3,935)	1:A:98:LYS:H	1:A:97:LEU:HD21	15	0.25

*Continued on next page...*

*Continued from previous page...*

Key	Atom-1	Atom-2	Model ID	Violation (Å)
(3,935)	1:A:98:LYS:H	1:A:97:LEU:HD22	15	0.25
(3,935)	1:A:98:LYS:H	1:A:97:LEU:HD23	15	0.25
(3,919)	1:A:37:ASP:H	1:A:36:ASP:HB3	4	0.25
(3,919)	1:A:37:ASP:H	1:A:36:ASP:HB3	34	0.25
(3,919)	1:A:37:ASP:H	1:A:36:ASP:HB3	37	0.25
(3,871)	1:A:8:GLU:H	1:A:9:PRO:HD3	30	0.25
(3,869)	1:A:8:GLU:H	1:A:7:ALA:HA	4	0.25
(3,869)	1:A:8:GLU:H	1:A:7:ALA:HA	26	0.25
(3,849)	1:A:83:ALA:H	1:A:91:ALA:HB1	9	0.25
(3,849)	1:A:83:ALA:H	1:A:91:ALA:HB2	9	0.25
(3,849)	1:A:83:ALA:H	1:A:91:ALA:HB3	9	0.25
(3,826)	1:A:17:GLN:H	1:A:17:GLN:HG2	5	0.25
(3,826)	1:A:17:GLN:H	1:A:17:GLN:HG2	26	0.25
(3,814)	1:A:25:GLN:H	1:A:71:VAL:HG21	20	0.25
(3,814)	1:A:25:GLN:H	1:A:71:VAL:HG22	20	0.25
(3,814)	1:A:25:GLN:H	1:A:71:VAL:HG23	20	0.25
(3,814)	1:A:25:GLN:H	1:A:71:VAL:HG21	26	0.25
(3,814)	1:A:25:GLN:H	1:A:71:VAL:HG22	26	0.25
(3,814)	1:A:25:GLN:H	1:A:71:VAL:HG23	26	0.25
(3,768)	1:A:75:ASP:H	1:A:75:ASP:HB3	1	0.25
(3,768)	1:A:75:ASP:H	1:A:75:ASP:HB3	2	0.25
(3,768)	1:A:75:ASP:H	1:A:75:ASP:HB3	3	0.25
(3,768)	1:A:75:ASP:H	1:A:75:ASP:HB3	4	0.25
(3,768)	1:A:75:ASP:H	1:A:75:ASP:HB3	5	0.25
(3,768)	1:A:75:ASP:H	1:A:75:ASP:HB3	6	0.25
(3,768)	1:A:75:ASP:H	1:A:75:ASP:HB3	7	0.25
(3,768)	1:A:75:ASP:H	1:A:75:ASP:HB3	9	0.25
(3,768)	1:A:75:ASP:H	1:A:75:ASP:HB3	10	0.25
(3,768)	1:A:75:ASP:H	1:A:75:ASP:HB3	11	0.25
(3,768)	1:A:75:ASP:H	1:A:75:ASP:HB3	13	0.25
(3,768)	1:A:75:ASP:H	1:A:75:ASP:HB3	17	0.25
(3,768)	1:A:75:ASP:H	1:A:75:ASP:HB3	18	0.25
(3,768)	1:A:75:ASP:H	1:A:75:ASP:HB3	19	0.25
(3,768)	1:A:75:ASP:H	1:A:75:ASP:HB3	37	0.25
(3,715)	1:A:16:ILE:H	1:A:15:ARG:HB3	27	0.25
(3,685)	1:A:23:GLU:H	1:A:23:GLU:HG3	10	0.25
(3,685)	1:A:23:GLU:H	1:A:23:GLU:HG3	11	0.25
(3,685)	1:A:23:GLU:H	1:A:23:GLU:HG3	12	0.25
(3,685)	1:A:23:GLU:H	1:A:23:GLU:HG3	14	0.25
(3,685)	1:A:23:GLU:H	1:A:23:GLU:HG3	16	0.25
(3,685)	1:A:23:GLU:H	1:A:23:GLU:HG3	17	0.25
(3,685)	1:A:23:GLU:H	1:A:23:GLU:HG3	32	0.25

*Continued on next page...*



*Continued from previous page...*

Key	Atom-1	Atom-2	Model ID	Violation (Å)
(3,685)	1:A:23:GLU:H	1:A:23:GLU:HG3	36	0.25
(3,584)	1:A:93:SER:H	1:A:92:ARG:HB2	16	0.25
(3,584)	1:A:93:SER:H	1:A:92:ARG:HB2	29	0.25
(3,584)	1:A:93:SER:H	1:A:92:ARG:HB2	33	0.25
(3,546)	1:A:71:VAL:H	1:A:24:HIS:HA	22	0.25
(3,525)	1:A:99:GLY:H	1:A:100:GLU:H	2	0.25
(3,525)	1:A:99:GLY:H	1:A:100:GLU:H	4	0.25
(3,525)	1:A:99:GLY:H	1:A:100:GLU:H	24	0.25
(3,525)	1:A:99:GLY:H	1:A:100:GLU:H	33	0.25
(3,525)	1:A:99:GLY:H	1:A:100:GLU:H	40	0.25
(3,513)	1:A:67:THR:H	1:A:66:MET:HG3	7	0.25
(3,423)	1:A:69:HIS:H	1:A:69:HIS:HD2	13	0.25
(3,416)	1:A:96:GLU:H	1:A:96:GLU:HB3	2	0.25
(3,416)	1:A:96:GLU:H	1:A:96:GLU:HB3	7	0.25
(3,416)	1:A:96:GLU:H	1:A:96:GLU:HB3	22	0.25
(3,343)	1:A:14:LYS:H	1:A:33:VAL:HA	5	0.25
(3,343)	1:A:14:LYS:H	1:A:33:VAL:HA	21	0.25
(3,3218)	1:A:65:TYR:HE1	1:A:58:ARG:HB3	8	0.25
(3,3218)	1:A:65:TYR:HE2	1:A:58:ARG:HB3	8	0.25
(3,3165)	1:A:42:TRP:HD1	1:A:42:TRP:HB3	4	0.25
(3,3165)	1:A:42:TRP:HD1	1:A:42:TRP:HB3	8	0.25
(3,3165)	1:A:42:TRP:HD1	1:A:42:TRP:HB3	9	0.25
(3,3165)	1:A:42:TRP:HD1	1:A:42:TRP:HB3	10	0.25
(3,3165)	1:A:42:TRP:HD1	1:A:42:TRP:HB3	11	0.25
(3,3165)	1:A:42:TRP:HD1	1:A:42:TRP:HB3	16	0.25
(3,3165)	1:A:42:TRP:HD1	1:A:42:TRP:HB3	18	0.25
(3,3165)	1:A:42:TRP:HD1	1:A:42:TRP:HB3	20	0.25
(3,3165)	1:A:42:TRP:HD1	1:A:42:TRP:HB3	22	0.25
(3,3165)	1:A:42:TRP:HD1	1:A:42:TRP:HB3	24	0.25
(3,3165)	1:A:42:TRP:HD1	1:A:42:TRP:HB3	25	0.25
(3,3165)	1:A:42:TRP:HD1	1:A:42:TRP:HB3	28	0.25
(3,3165)	1:A:42:TRP:HD1	1:A:42:TRP:HB3	30	0.25
(3,3165)	1:A:42:TRP:HD1	1:A:42:TRP:HB3	31	0.25
(3,3165)	1:A:42:TRP:HD1	1:A:42:TRP:HB3	32	0.25
(3,3165)	1:A:42:TRP:HD1	1:A:42:TRP:HB3	33	0.25
(3,3165)	1:A:42:TRP:HD1	1:A:42:TRP:HB3	35	0.25
(3,3165)	1:A:42:TRP:HD1	1:A:42:TRP:HB3	36	0.25
(3,3133)	1:A:55:TYR:HD1	1:A:49:LEU:HB2	3	0.25
(3,3133)	1:A:55:TYR:HD2	1:A:49:LEU:HB2	3	0.25
(3,3133)	1:A:55:TYR:HD1	1:A:49:LEU:HB2	6	0.25
(3,3133)	1:A:55:TYR:HD2	1:A:49:LEU:HB2	6	0.25
(3,3133)	1:A:55:TYR:HD1	1:A:49:LEU:HB2	14	0.25

*Continued on next page...*

*Continued from previous page...*

Key	Atom-1	Atom-2	Model ID	Violation (Å)
(3,3133)	1:A:55:TYR:HD2	1:A:49:LEU:HB2	14	0.25
(3,3133)	1:A:55:TYR:HD1	1:A:49:LEU:HB2	28	0.25
(3,3133)	1:A:55:TYR:HD2	1:A:49:LEU:HB2	28	0.25
(3,3056)	1:A:60:ASP:HB2	1:A:63:CYS:HB2	1	0.25
(3,3056)	1:A:60:ASP:HB2	1:A:63:CYS:HB2	15	0.25
(3,3056)	1:A:60:ASP:HB2	1:A:63:CYS:HB2	22	0.25
(3,3056)	1:A:60:ASP:HB2	1:A:63:CYS:HB2	36	0.25
(3,3056)	1:A:60:ASP:HB2	1:A:63:CYS:HB2	39	0.25
(3,3055)	1:A:57:PHE:HB3	1:A:42:TRP:HE1	10	0.25
(3,3055)	1:A:57:PHE:HB3	1:A:42:TRP:HE1	21	0.25
(3,3055)	1:A:57:PHE:HB3	1:A:42:TRP:HE1	30	0.25
(3,3055)	1:A:57:PHE:HB3	1:A:42:TRP:HE1	33	0.25
(3,3055)	1:A:57:PHE:HB3	1:A:42:TRP:HE1	39	0.25
(3,3054)	1:A:57:PHE:HB3	1:A:57:PHE:H	1	0.25
(3,3054)	1:A:57:PHE:HB3	1:A:57:PHE:H	9	0.25
(3,3054)	1:A:57:PHE:HB3	1:A:57:PHE:H	13	0.25
(3,3054)	1:A:57:PHE:HB3	1:A:57:PHE:H	15	0.25
(3,3054)	1:A:57:PHE:HB3	1:A:57:PHE:H	18	0.25
(3,3054)	1:A:57:PHE:HB3	1:A:57:PHE:H	22	0.25
(3,3054)	1:A:57:PHE:HB3	1:A:57:PHE:H	23	0.25
(3,3054)	1:A:57:PHE:HB3	1:A:57:PHE:H	30	0.25
(3,3054)	1:A:57:PHE:HB3	1:A:57:PHE:H	38	0.25
(3,3012)	1:A:25:GLN:HB3	1:A:21:VAL:HG21	17	0.25
(3,3012)	1:A:25:GLN:HB3	1:A:21:VAL:HG22	17	0.25
(3,3012)	1:A:25:GLN:HB3	1:A:21:VAL:HG23	17	0.25
(3,2925)	1:A:22:SER:HB2	1:A:25:GLN:H	25	0.25
(3,2925)	1:A:22:SER:HB2	1:A:25:GLN:H	38	0.25
(3,2746)	1:A:86:GLU:HG2	1:A:86:GLU:HG3	1	0.25
(3,2746)	1:A:86:GLU:HG2	1:A:86:GLU:HG3	2	0.25
(3,2746)	1:A:86:GLU:HG2	1:A:86:GLU:HG3	3	0.25
(3,2746)	1:A:86:GLU:HG2	1:A:86:GLU:HG3	4	0.25
(3,2746)	1:A:86:GLU:HG2	1:A:86:GLU:HG3	5	0.25
(3,2746)	1:A:86:GLU:HG2	1:A:86:GLU:HG3	6	0.25
(3,2746)	1:A:86:GLU:HG2	1:A:86:GLU:HG3	7	0.25
(3,2746)	1:A:86:GLU:HG2	1:A:86:GLU:HG3	10	0.25
(3,2746)	1:A:86:GLU:HG2	1:A:86:GLU:HG3	11	0.25
(3,2746)	1:A:86:GLU:HG2	1:A:86:GLU:HG3	13	0.25
(3,2746)	1:A:86:GLU:HG2	1:A:86:GLU:HG3	14	0.25
(3,2746)	1:A:86:GLU:HG2	1:A:86:GLU:HG3	16	0.25
(3,2746)	1:A:86:GLU:HG2	1:A:86:GLU:HG3	17	0.25
(3,2746)	1:A:86:GLU:HG2	1:A:86:GLU:HG3	18	0.25
(3,2746)	1:A:86:GLU:HG2	1:A:86:GLU:HG3	19	0.25

*Continued on next page...*

*Continued from previous page...*

Key	Atom-1	Atom-2	Model ID	Violation (Å)
(3,2746)	1:A:86:GLU:HG2	1:A:86:GLU:HG3	21	0.25
(3,2746)	1:A:86:GLU:HG2	1:A:86:GLU:HG3	22	0.25
(3,2746)	1:A:86:GLU:HG2	1:A:86:GLU:HG3	23	0.25
(3,2746)	1:A:86:GLU:HG2	1:A:86:GLU:HG3	24	0.25
(3,2746)	1:A:86:GLU:HG2	1:A:86:GLU:HG3	25	0.25
(3,2746)	1:A:86:GLU:HG2	1:A:86:GLU:HG3	26	0.25
(3,2746)	1:A:86:GLU:HG2	1:A:86:GLU:HG3	27	0.25
(3,2746)	1:A:86:GLU:HG2	1:A:86:GLU:HG3	30	0.25
(3,2746)	1:A:86:GLU:HG2	1:A:86:GLU:HG3	31	0.25
(3,2746)	1:A:86:GLU:HG2	1:A:86:GLU:HG3	32	0.25
(3,2746)	1:A:86:GLU:HG2	1:A:86:GLU:HG3	33	0.25
(3,2746)	1:A:86:GLU:HG2	1:A:86:GLU:HG3	34	0.25
(3,2746)	1:A:86:GLU:HG2	1:A:86:GLU:HG3	36	0.25
(3,2746)	1:A:86:GLU:HG2	1:A:86:GLU:HG3	37	0.25
(3,2746)	1:A:86:GLU:HG2	1:A:86:GLU:HG3	38	0.25
(3,2746)	1:A:86:GLU:HG2	1:A:86:GLU:HG3	39	0.25
(3,2746)	1:A:86:GLU:HG2	1:A:86:GLU:HG3	40	0.25
(3,2722)	1:A:48:GLU:HG2	1:A:48:GLU:HA	20	0.25
(3,2697)	1:A:23:GLU:HA	1:A:24:HIS:H	7	0.25
(3,2697)	1:A:23:GLU:HA	1:A:24:HIS:H	18	0.25
(3,2697)	1:A:23:GLU:HA	1:A:24:HIS:H	31	0.25
(3,2697)	1:A:23:GLU:HA	1:A:24:HIS:H	39	0.25
(3,2601)	1:A:36:ASP:HB3	1:A:37:ASP:H	4	0.25
(3,2601)	1:A:36:ASP:HB3	1:A:37:ASP:H	34	0.25
(3,2601)	1:A:36:ASP:HB3	1:A:37:ASP:H	37	0.25
(3,2543)	1:A:73:PRO:HG2	1:A:73:PRO:HA	26	0.25
(3,2543)	1:A:73:PRO:HG2	1:A:73:PRO:HA	27	0.25
(3,2543)	1:A:73:PRO:HG2	1:A:73:PRO:HA	28	0.25
(3,2543)	1:A:73:PRO:HG2	1:A:73:PRO:HA	30	0.25
(3,2485)	1:A:9:PRO:HD3	1:A:9:PRO:HB3	26	0.25
(3,2485)	1:A:9:PRO:HD3	1:A:9:PRO:HB3	27	0.25
(3,2485)	1:A:9:PRO:HD3	1:A:9:PRO:HB3	29	0.25
(3,2485)	1:A:9:PRO:HD3	1:A:9:PRO:HB3	37	0.25
(3,2485)	1:A:9:PRO:HD3	1:A:9:PRO:HB3	40	0.25
(3,2470)	1:A:4:PRO:HB2	1:A:4:PRO:HD2	8	0.25
(3,2470)	1:A:4:PRO:HB2	1:A:4:PRO:HD2	11	0.25
(3,2325)	1:A:80:SER:HB2	1:A:81:VAL:H	15	0.25
(3,2325)	1:A:80:SER:HB2	1:A:81:VAL:H	38	0.25
(3,2288)	1:A:96:GLU:HG3	1:A:97:LEU:H	2	0.25
(3,2288)	1:A:96:GLU:HG3	1:A:97:LEU:H	4	0.25
(3,2288)	1:A:96:GLU:HG3	1:A:97:LEU:H	18	0.25
(3,2288)	1:A:96:GLU:HG3	1:A:97:LEU:H	19	0.25

*Continued on next page...*

*Continued from previous page...*

Key	Atom-1	Atom-2	Model ID	Violation (Å)
(3,2288)	1:A:96:GLU:HG3	1:A:97:LEU:H	28	0.25
(3,2216)	1:A:42:TRP:HB3	1:A:42:TRP:HD1	4	0.25
(3,2216)	1:A:42:TRP:HB3	1:A:42:TRP:HD1	8	0.25
(3,2216)	1:A:42:TRP:HB3	1:A:42:TRP:HD1	9	0.25
(3,2216)	1:A:42:TRP:HB3	1:A:42:TRP:HD1	10	0.25
(3,2216)	1:A:42:TRP:HB3	1:A:42:TRP:HD1	11	0.25
(3,2216)	1:A:42:TRP:HB3	1:A:42:TRP:HD1	16	0.25
(3,2216)	1:A:42:TRP:HB3	1:A:42:TRP:HD1	18	0.25
(3,2216)	1:A:42:TRP:HB3	1:A:42:TRP:HD1	20	0.25
(3,2216)	1:A:42:TRP:HB3	1:A:42:TRP:HD1	22	0.25
(3,2216)	1:A:42:TRP:HB3	1:A:42:TRP:HD1	24	0.25
(3,2216)	1:A:42:TRP:HB3	1:A:42:TRP:HD1	25	0.25
(3,2216)	1:A:42:TRP:HB3	1:A:42:TRP:HD1	28	0.25
(3,2216)	1:A:42:TRP:HB3	1:A:42:TRP:HD1	30	0.25
(3,2216)	1:A:42:TRP:HB3	1:A:42:TRP:HD1	31	0.25
(3,2216)	1:A:42:TRP:HB3	1:A:42:TRP:HD1	32	0.25
(3,2216)	1:A:42:TRP:HB3	1:A:42:TRP:HD1	33	0.25
(3,2216)	1:A:42:TRP:HB3	1:A:42:TRP:HD1	35	0.25
(3,2216)	1:A:42:TRP:HB3	1:A:42:TRP:HD1	36	0.25
(3,22)	1:A:89:GLY:H	1:A:85:LEU:H	26	0.25
(3,2108)	1:A:16:ILE:HD11	1:A:95:ALA:HA	12	0.25
(3,2108)	1:A:16:ILE:HD12	1:A:95:ALA:HA	12	0.25
(3,2108)	1:A:16:ILE:HD13	1:A:95:ALA:HA	12	0.25
(3,2108)	1:A:16:ILE:HD11	1:A:95:ALA:HA	22	0.25
(3,2108)	1:A:16:ILE:HD12	1:A:95:ALA:HA	22	0.25
(3,2108)	1:A:16:ILE:HD13	1:A:95:ALA:HA	22	0.25
(3,2108)	1:A:16:ILE:HD11	1:A:95:ALA:HA	24	0.25
(3,2108)	1:A:16:ILE:HD12	1:A:95:ALA:HA	24	0.25
(3,2108)	1:A:16:ILE:HD13	1:A:95:ALA:HA	24	0.25
(3,2108)	1:A:16:ILE:HD11	1:A:95:ALA:HA	31	0.25
(3,2108)	1:A:16:ILE:HD12	1:A:95:ALA:HA	31	0.25
(3,2108)	1:A:16:ILE:HD13	1:A:95:ALA:HA	31	0.25
(3,2108)	1:A:16:ILE:HD11	1:A:95:ALA:HA	39	0.25
(3,2108)	1:A:16:ILE:HD12	1:A:95:ALA:HA	39	0.25
(3,2108)	1:A:16:ILE:HD13	1:A:95:ALA:HA	39	0.25
(3,2108)	1:A:16:ILE:HD11	1:A:95:ALA:HA	40	0.25
(3,2108)	1:A:16:ILE:HD12	1:A:95:ALA:HA	40	0.25
(3,2108)	1:A:16:ILE:HD13	1:A:95:ALA:HA	40	0.25
(3,2046)	1:A:66:MET:HE1	1:A:29:PHE:HE1	3	0.25
(3,2046)	1:A:66:MET:HE1	1:A:29:PHE:HE2	3	0.25
(3,2046)	1:A:66:MET:HE2	1:A:29:PHE:HE1	3	0.25
(3,2046)	1:A:66:MET:HE2	1:A:29:PHE:HE2	3	0.25

*Continued on next page...*

*Continued from previous page...*

Key	Atom-1	Atom-2	Model ID	Violation (Å)
(3,2046)	1:A:66:MET:HE3	1:A:29:PHE:HE1	3	0.25
(3,2046)	1:A:66:MET:HE3	1:A:29:PHE:HE2	3	0.25
(3,2046)	1:A:66:MET:HE1	1:A:29:PHE:HE1	20	0.25
(3,2046)	1:A:66:MET:HE1	1:A:29:PHE:HE2	20	0.25
(3,2046)	1:A:66:MET:HE2	1:A:29:PHE:HE1	20	0.25
(3,2046)	1:A:66:MET:HE2	1:A:29:PHE:HE2	20	0.25
(3,2046)	1:A:66:MET:HE3	1:A:29:PHE:HE1	20	0.25
(3,2046)	1:A:66:MET:HE3	1:A:29:PHE:HE2	20	0.25
(3,2046)	1:A:66:MET:HE1	1:A:29:PHE:HE1	26	0.25
(3,2046)	1:A:66:MET:HE1	1:A:29:PHE:HE2	26	0.25
(3,2046)	1:A:66:MET:HE2	1:A:29:PHE:HE1	26	0.25
(3,2046)	1:A:66:MET:HE2	1:A:29:PHE:HE2	26	0.25
(3,2046)	1:A:66:MET:HE3	1:A:29:PHE:HE1	26	0.25
(3,2046)	1:A:66:MET:HE3	1:A:29:PHE:HE2	26	0.25
(3,2046)	1:A:66:MET:HE1	1:A:29:PHE:HE1	34	0.25
(3,2046)	1:A:66:MET:HE1	1:A:29:PHE:HE2	34	0.25
(3,2046)	1:A:66:MET:HE2	1:A:29:PHE:HE1	34	0.25
(3,2046)	1:A:66:MET:HE2	1:A:29:PHE:HE2	34	0.25
(3,2046)	1:A:66:MET:HE3	1:A:29:PHE:HE1	34	0.25
(3,2046)	1:A:66:MET:HE3	1:A:29:PHE:HE2	34	0.25
(3,2027)	1:A:50:THR:HG21	1:A:57:PHE:HZ	28	0.25
(3,2027)	1:A:50:THR:HG22	1:A:57:PHE:HZ	28	0.25
(3,2027)	1:A:50:THR:HG23	1:A:57:PHE:HZ	28	0.25
(3,2008)	1:A:28:THR:HG21	1:A:30:GLU:HG3	22	0.25
(3,2008)	1:A:28:THR:HG22	1:A:30:GLU:HG3	22	0.25
(3,2008)	1:A:28:THR:HG23	1:A:30:GLU:HG3	22	0.25
(3,2008)	1:A:28:THR:HG21	1:A:30:GLU:HG3	23	0.25
(3,2008)	1:A:28:THR:HG22	1:A:30:GLU:HG3	23	0.25
(3,2008)	1:A:28:THR:HG23	1:A:30:GLU:HG3	23	0.25
(3,2008)	1:A:28:THR:HG21	1:A:30:GLU:HG3	31	0.25
(3,2008)	1:A:28:THR:HG22	1:A:30:GLU:HG3	31	0.25
(3,2008)	1:A:28:THR:HG23	1:A:30:GLU:HG3	31	0.25
(3,1963)	1:A:98:LYS:HD2	1:A:98:LYS:HG2	1	0.25
(3,1963)	1:A:98:LYS:HD2	1:A:98:LYS:HG2	9	0.25
(3,1963)	1:A:98:LYS:HD2	1:A:98:LYS:HG2	12	0.25
(3,1962)	1:A:98:LYS:HD3	1:A:98:LYS:HG3	2	0.25
(3,1962)	1:A:98:LYS:HD3	1:A:98:LYS:HG3	3	0.25
(3,1962)	1:A:98:LYS:HD3	1:A:98:LYS:HG3	11	0.25
(3,1962)	1:A:98:LYS:HD3	1:A:98:LYS:HG3	12	0.25
(3,1962)	1:A:98:LYS:HD3	1:A:98:LYS:HG3	14	0.25
(3,1962)	1:A:98:LYS:HD3	1:A:98:LYS:HG3	16	0.25
(3,1962)	1:A:98:LYS:HD3	1:A:98:LYS:HG3	17	0.25

*Continued on next page...*

*Continued from previous page...*

Key	Atom-1	Atom-2	Model ID	Violation (Å)
(3,1962)	1:A:98:LYS:HD3	1:A:98:LYS:HG3	20	0.25
(3,1962)	1:A:98:LYS:HD3	1:A:98:LYS:HG3	24	0.25
(3,1962)	1:A:98:LYS:HD3	1:A:98:LYS:HG3	26	0.25
(3,1962)	1:A:98:LYS:HD3	1:A:98:LYS:HG3	28	0.25
(3,1962)	1:A:98:LYS:HD3	1:A:98:LYS:HG3	33	0.25
(3,1962)	1:A:98:LYS:HD3	1:A:98:LYS:HG3	34	0.25
(3,1962)	1:A:98:LYS:HD3	1:A:98:LYS:HG3	35	0.25
(3,1962)	1:A:98:LYS:HD3	1:A:98:LYS:HG3	37	0.25
(3,1956)	1:A:68:ILE:HD11	1:A:68:ILE:HA	33	0.25
(3,1956)	1:A:68:ILE:HD12	1:A:68:ILE:HA	33	0.25
(3,1956)	1:A:68:ILE:HD13	1:A:68:ILE:HA	33	0.25
(3,1805)	1:A:98:LYS:HG2	1:A:98:LYS:HD2	1	0.25
(3,1805)	1:A:98:LYS:HG2	1:A:98:LYS:HD2	9	0.25
(3,1805)	1:A:98:LYS:HG2	1:A:98:LYS:HD2	12	0.25
(3,1781)	1:A:88:ARG:HG2	1:A:88:ARG:H	10	0.25
(3,1781)	1:A:88:ARG:HG2	1:A:88:ARG:H	17	0.25
(3,176)	1:A:10:ILE:H	1:A:35:PHE:HD1	4	0.25
(3,176)	1:A:10:ILE:H	1:A:35:PHE:HD2	4	0.25
(3,176)	1:A:10:ILE:H	1:A:35:PHE:HD1	13	0.25
(3,176)	1:A:10:ILE:H	1:A:35:PHE:HD2	13	0.25
(3,176)	1:A:10:ILE:H	1:A:35:PHE:HD1	17	0.25
(3,176)	1:A:10:ILE:H	1:A:35:PHE:HD2	17	0.25
(3,176)	1:A:10:ILE:H	1:A:35:PHE:HD1	20	0.25
(3,176)	1:A:10:ILE:H	1:A:35:PHE:HD2	20	0.25
(3,176)	1:A:10:ILE:H	1:A:35:PHE:HD1	30	0.25
(3,176)	1:A:10:ILE:H	1:A:35:PHE:HD2	30	0.25
(3,176)	1:A:10:ILE:H	1:A:35:PHE:HD1	36	0.25
(3,176)	1:A:10:ILE:H	1:A:35:PHE:HD2	36	0.25
(3,1696)	1:A:97:LEU:HD21	1:A:98:LYS:H	15	0.25
(3,1696)	1:A:97:LEU:HD22	1:A:98:LYS:H	15	0.25
(3,1696)	1:A:97:LEU:HD23	1:A:98:LYS:H	15	0.25
(3,169)	1:A:10:ILE:H	1:A:10:ILE:HG12	2	0.25
(3,169)	1:A:10:ILE:H	1:A:10:ILE:HG12	12	0.25
(3,169)	1:A:10:ILE:H	1:A:10:ILE:HG12	13	0.25
(3,169)	1:A:10:ILE:H	1:A:10:ILE:HG12	16	0.25
(3,169)	1:A:10:ILE:H	1:A:10:ILE:HG12	22	0.25
(3,169)	1:A:10:ILE:H	1:A:10:ILE:HG12	23	0.25
(3,169)	1:A:10:ILE:H	1:A:10:ILE:HG12	31	0.25
(3,169)	1:A:10:ILE:H	1:A:10:ILE:HG12	34	0.25
(3,169)	1:A:10:ILE:H	1:A:10:ILE:HG12	36	0.25
(3,169)	1:A:10:ILE:H	1:A:10:ILE:HG12	38	0.25
(3,169)	1:A:10:ILE:H	1:A:10:ILE:HG12	39	0.25

*Continued on next page...*

*Continued from previous page...*

Key	Atom-1	Atom-2	Model ID	Violation (Å)
(3,1682)	1:A:85:LEU:HD11	1:A:85:LEU:HA	10	0.25
(3,1682)	1:A:85:LEU:HD12	1:A:85:LEU:HA	10	0.25
(3,1682)	1:A:85:LEU:HD13	1:A:85:LEU:HA	10	0.25
(3,1622)	1:A:82:ILE:HD11	1:A:92:ARG:HD2	10	0.25
(3,1622)	1:A:82:ILE:HD12	1:A:92:ARG:HD2	10	0.25
(3,1622)	1:A:82:ILE:HD13	1:A:92:ARG:HD2	10	0.25
(3,1540)	1:A:39:ILE:HD11	1:A:40:VAL:H	11	0.25
(3,1540)	1:A:39:ILE:HD12	1:A:40:VAL:H	11	0.25
(3,1540)	1:A:39:ILE:HD13	1:A:40:VAL:H	11	0.25
(3,1486)	1:A:81:VAL:HB	1:A:82:ILE:H	1	0.25
(3,1486)	1:A:81:VAL:HB	1:A:82:ILE:H	12	0.25
(3,1486)	1:A:81:VAL:HB	1:A:82:ILE:H	15	0.25
(3,1486)	1:A:81:VAL:HB	1:A:82:ILE:H	18	0.25
(3,1486)	1:A:81:VAL:HB	1:A:82:ILE:H	19	0.25
(3,1486)	1:A:81:VAL:HB	1:A:82:ILE:H	21	0.25
(3,1486)	1:A:81:VAL:HB	1:A:82:ILE:H	22	0.25
(3,1486)	1:A:81:VAL:HB	1:A:82:ILE:H	32	0.25
(3,1486)	1:A:81:VAL:HB	1:A:82:ILE:H	34	0.25
(3,1470)	1:A:78:VAL:HG21	1:A:77:GLY:HA3	8	0.25
(3,1470)	1:A:78:VAL:HG22	1:A:77:GLY:HA3	8	0.25
(3,1470)	1:A:78:VAL:HG23	1:A:77:GLY:HA3	8	0.25
(3,1466)	1:A:71:VAL:HG21	1:A:70:ASN:H	39	0.25
(3,1466)	1:A:71:VAL:HG22	1:A:70:ASN:H	39	0.25
(3,1466)	1:A:71:VAL:HG23	1:A:70:ASN:H	39	0.25
(3,1372)	1:A:16:ILE:HB	1:A:29:PHE:HB3	11	0.25
(3,1364)	1:A:16:ILE:HG21	1:A:29:PHE:HB2	14	0.25
(3,1364)	1:A:16:ILE:HG22	1:A:29:PHE:HB2	14	0.25
(3,1364)	1:A:16:ILE:HG23	1:A:29:PHE:HB2	14	0.25
(3,1255)	1:A:41:THR:HG21	1:A:48:GLU:HB3	6	0.25
(3,1255)	1:A:41:THR:HG22	1:A:48:GLU:HB3	6	0.25
(3,1255)	1:A:41:THR:HG23	1:A:48:GLU:HB3	6	0.25
(3,1255)	1:A:41:THR:HG21	1:A:48:GLU:HB3	16	0.25
(3,1255)	1:A:41:THR:HG22	1:A:48:GLU:HB3	16	0.25
(3,1255)	1:A:41:THR:HG23	1:A:48:GLU:HB3	16	0.25
(3,125)	1:A:55:TYR:H	1:A:54:LYS:H	7	0.25
(3,1204)	1:A:39:ILE:H	1:A:39:ILE:HG21	4	0.25
(3,1204)	1:A:39:ILE:H	1:A:39:ILE:HG22	4	0.25
(3,1204)	1:A:39:ILE:H	1:A:39:ILE:HG23	4	0.25
(3,1189)	1:A:21:VAL:H	1:A:100:GLU:HB3	21	0.25
(3,1188)	1:A:19:ILE:H	1:A:97:LEU:HA	4	0.25
(3,1188)	1:A:19:ILE:H	1:A:97:LEU:HA	12	0.25
(3,1188)	1:A:19:ILE:H	1:A:97:LEU:HA	26	0.25

*Continued on next page...*

*Continued from previous page...*

Key	Atom-1	Atom-2	Model ID	Violation (Å)
(3,1188)	1:A:19:ILE:H	1:A:97:LEU:HA	27	0.25
(3,1188)	1:A:19:ILE:H	1:A:97:LEU:HA	38	0.25
(1,934)	1:A:98:LYS:H	1:A:97:LEU:HD21	15	0.25
(1,934)	1:A:98:LYS:H	1:A:97:LEU:HD22	15	0.25
(1,934)	1:A:98:LYS:H	1:A:97:LEU:HD23	15	0.25
(1,918)	1:A:37:ASP:H	1:A:36:ASP:HB3	4	0.25
(1,918)	1:A:37:ASP:H	1:A:36:ASP:HB3	34	0.25
(1,918)	1:A:37:ASP:H	1:A:36:ASP:HB3	37	0.25
(1,871)	1:A:8:GLU:H	1:A:9:PRO:HD3	30	0.25
(1,869)	1:A:8:GLU:H	1:A:7:ALA:HA	4	0.25
(1,869)	1:A:8:GLU:H	1:A:7:ALA:HA	26	0.25
(1,849)	1:A:83:ALA:H	1:A:91:ALA:HB1	9	0.25
(1,849)	1:A:83:ALA:H	1:A:91:ALA:HB2	9	0.25
(1,849)	1:A:83:ALA:H	1:A:91:ALA:HB3	9	0.25
(1,826)	1:A:17:GLN:H	1:A:17:GLN:HG2	5	0.25
(1,826)	1:A:17:GLN:H	1:A:17:GLN:HG2	26	0.25
(1,814)	1:A:25:GLN:H	1:A:71:VAL:HG21	20	0.25
(1,814)	1:A:25:GLN:H	1:A:71:VAL:HG22	20	0.25
(1,814)	1:A:25:GLN:H	1:A:71:VAL:HG23	20	0.25
(1,814)	1:A:25:GLN:H	1:A:71:VAL:HG21	26	0.25
(1,814)	1:A:25:GLN:H	1:A:71:VAL:HG22	26	0.25
(1,814)	1:A:25:GLN:H	1:A:71:VAL:HG23	26	0.25
(1,768)	1:A:75:ASP:H	1:A:75:ASP:HB3	1	0.25
(1,768)	1:A:75:ASP:H	1:A:75:ASP:HB3	2	0.25
(1,768)	1:A:75:ASP:H	1:A:75:ASP:HB3	3	0.25
(1,768)	1:A:75:ASP:H	1:A:75:ASP:HB3	4	0.25
(1,768)	1:A:75:ASP:H	1:A:75:ASP:HB3	5	0.25
(1,768)	1:A:75:ASP:H	1:A:75:ASP:HB3	6	0.25
(1,768)	1:A:75:ASP:H	1:A:75:ASP:HB3	7	0.25
(1,768)	1:A:75:ASP:H	1:A:75:ASP:HB3	9	0.25
(1,768)	1:A:75:ASP:H	1:A:75:ASP:HB3	10	0.25
(1,768)	1:A:75:ASP:H	1:A:75:ASP:HB3	11	0.25
(1,768)	1:A:75:ASP:H	1:A:75:ASP:HB3	13	0.25
(1,768)	1:A:75:ASP:H	1:A:75:ASP:HB3	17	0.25
(1,768)	1:A:75:ASP:H	1:A:75:ASP:HB3	18	0.25
(1,768)	1:A:75:ASP:H	1:A:75:ASP:HB3	19	0.25
(1,768)	1:A:75:ASP:H	1:A:75:ASP:HB3	37	0.25
(1,715)	1:A:16:ILE:H	1:A:15:ARG:HB3	27	0.25
(1,685)	1:A:23:GLU:H	1:A:23:GLU:HG3	10	0.25
(1,685)	1:A:23:GLU:H	1:A:23:GLU:HG3	11	0.25
(1,685)	1:A:23:GLU:H	1:A:23:GLU:HG3	12	0.25
(1,685)	1:A:23:GLU:H	1:A:23:GLU:HG3	14	0.25

*Continued on next page...*



*Continued from previous page...*

Key	Atom-1	Atom-2	Model ID	Violation (Å)
(1,685)	1:A:23:GLU:H	1:A:23:GLU:HG3	16	0.25
(1,685)	1:A:23:GLU:H	1:A:23:GLU:HG3	17	0.25
(1,685)	1:A:23:GLU:H	1:A:23:GLU:HG3	32	0.25
(1,685)	1:A:23:GLU:H	1:A:23:GLU:HG3	36	0.25
(1,584)	1:A:93:SER:H	1:A:92:ARG:HB2	16	0.25
(1,584)	1:A:93:SER:H	1:A:92:ARG:HB2	29	0.25
(1,584)	1:A:93:SER:H	1:A:92:ARG:HB2	33	0.25
(1,546)	1:A:71:VAL:H	1:A:24:HIS:HA	22	0.25
(1,525)	1:A:99:GLY:H	1:A:100:GLU:H	2	0.25
(1,525)	1:A:99:GLY:H	1:A:100:GLU:H	4	0.25
(1,525)	1:A:99:GLY:H	1:A:100:GLU:H	24	0.25
(1,525)	1:A:99:GLY:H	1:A:100:GLU:H	33	0.25
(1,525)	1:A:99:GLY:H	1:A:100:GLU:H	40	0.25
(1,513)	1:A:67:THR:H	1:A:66:MET:HG3	7	0.25
(1,423)	1:A:69:HIS:H	1:A:69:HIS:HD2	13	0.25
(1,416)	1:A:96:GLU:H	1:A:96:GLU:HB3	2	0.25
(1,416)	1:A:96:GLU:H	1:A:96:GLU:HB3	7	0.25
(1,416)	1:A:96:GLU:H	1:A:96:GLU:HB3	22	0.25
(1,343)	1:A:14:LYS:H	1:A:33:VAL:HA	5	0.25
(1,343)	1:A:14:LYS:H	1:A:33:VAL:HA	21	0.25
(1,3212)	1:A:65:TYR:HE1	1:A:58:ARG:HB3	8	0.25
(1,3212)	1:A:65:TYR:HE2	1:A:58:ARG:HB3	8	0.25
(1,3159)	1:A:42:TRP:HD1	1:A:42:TRP:HB3	4	0.25
(1,3159)	1:A:42:TRP:HD1	1:A:42:TRP:HB3	8	0.25
(1,3159)	1:A:42:TRP:HD1	1:A:42:TRP:HB3	9	0.25
(1,3159)	1:A:42:TRP:HD1	1:A:42:TRP:HB3	10	0.25
(1,3159)	1:A:42:TRP:HD1	1:A:42:TRP:HB3	11	0.25
(1,3159)	1:A:42:TRP:HD1	1:A:42:TRP:HB3	16	0.25
(1,3159)	1:A:42:TRP:HD1	1:A:42:TRP:HB3	18	0.25
(1,3159)	1:A:42:TRP:HD1	1:A:42:TRP:HB3	20	0.25
(1,3159)	1:A:42:TRP:HD1	1:A:42:TRP:HB3	22	0.25
(1,3159)	1:A:42:TRP:HD1	1:A:42:TRP:HB3	24	0.25
(1,3159)	1:A:42:TRP:HD1	1:A:42:TRP:HB3	25	0.25
(1,3159)	1:A:42:TRP:HD1	1:A:42:TRP:HB3	28	0.25
(1,3159)	1:A:42:TRP:HD1	1:A:42:TRP:HB3	30	0.25
(1,3159)	1:A:42:TRP:HD1	1:A:42:TRP:HB3	31	0.25
(1,3159)	1:A:42:TRP:HD1	1:A:42:TRP:HB3	32	0.25
(1,3159)	1:A:42:TRP:HD1	1:A:42:TRP:HB3	33	0.25
(1,3159)	1:A:42:TRP:HD1	1:A:42:TRP:HB3	35	0.25
(1,3159)	1:A:42:TRP:HD1	1:A:42:TRP:HB3	36	0.25
(1,3127)	1:A:55:TYR:HD1	1:A:49:LEU:HB2	3	0.25
(1,3127)	1:A:55:TYR:HD2	1:A:49:LEU:HB2	3	0.25

*Continued on next page...*

*Continued from previous page...*

Key	Atom-1	Atom-2	Model ID	Violation (Å)
(1,3127)	1:A:55:TYR:HD1	1:A:49:LEU:HB2	6	0.25
(1,3127)	1:A:55:TYR:HD2	1:A:49:LEU:HB2	6	0.25
(1,3127)	1:A:55:TYR:HD1	1:A:49:LEU:HB2	14	0.25
(1,3127)	1:A:55:TYR:HD2	1:A:49:LEU:HB2	14	0.25
(1,3127)	1:A:55:TYR:HD1	1:A:49:LEU:HB2	28	0.25
(1,3127)	1:A:55:TYR:HD2	1:A:49:LEU:HB2	28	0.25
(1,3048)	1:A:60:ASP:HB2	1:A:63:CYS:HB2	1	0.25
(1,3048)	1:A:60:ASP:HB2	1:A:63:CYS:HB2	15	0.25
(1,3048)	1:A:60:ASP:HB2	1:A:63:CYS:HB2	22	0.25
(1,3048)	1:A:60:ASP:HB2	1:A:63:CYS:HB2	36	0.25
(1,3048)	1:A:60:ASP:HB2	1:A:63:CYS:HB2	39	0.25
(1,3047)	1:A:57:PHE:HB3	1:A:42:TRP:HE1	10	0.25
(1,3047)	1:A:57:PHE:HB3	1:A:42:TRP:HE1	21	0.25
(1,3047)	1:A:57:PHE:HB3	1:A:42:TRP:HE1	30	0.25
(1,3047)	1:A:57:PHE:HB3	1:A:42:TRP:HE1	33	0.25
(1,3047)	1:A:57:PHE:HB3	1:A:42:TRP:HE1	39	0.25
(1,3046)	1:A:57:PHE:HB3	1:A:57:PHE:H	1	0.25
(1,3046)	1:A:57:PHE:HB3	1:A:57:PHE:H	9	0.25
(1,3046)	1:A:57:PHE:HB3	1:A:57:PHE:H	13	0.25
(1,3046)	1:A:57:PHE:HB3	1:A:57:PHE:H	15	0.25
(1,3046)	1:A:57:PHE:HB3	1:A:57:PHE:H	18	0.25
(1,3046)	1:A:57:PHE:HB3	1:A:57:PHE:H	22	0.25
(1,3046)	1:A:57:PHE:HB3	1:A:57:PHE:H	23	0.25
(1,3046)	1:A:57:PHE:HB3	1:A:57:PHE:H	30	0.25
(1,3046)	1:A:57:PHE:HB3	1:A:57:PHE:H	38	0.25
(1,3004)	1:A:25:GLN:HB3	1:A:21:VAL:HG21	17	0.25
(1,3004)	1:A:25:GLN:HB3	1:A:21:VAL:HG22	17	0.25
(1,3004)	1:A:25:GLN:HB3	1:A:21:VAL:HG23	17	0.25
(1,2918)	1:A:22:SER:HB2	1:A:25:GLN:H	25	0.25
(1,2918)	1:A:22:SER:HB2	1:A:25:GLN:H	38	0.25
(1,2742)	1:A:86:GLU:HG2	1:A:86:GLU:HG3	1	0.25
(1,2742)	1:A:86:GLU:HG2	1:A:86:GLU:HG3	2	0.25
(1,2742)	1:A:86:GLU:HG2	1:A:86:GLU:HG3	3	0.25
(1,2742)	1:A:86:GLU:HG2	1:A:86:GLU:HG3	4	0.25
(1,2742)	1:A:86:GLU:HG2	1:A:86:GLU:HG3	5	0.25
(1,2742)	1:A:86:GLU:HG2	1:A:86:GLU:HG3	6	0.25
(1,2742)	1:A:86:GLU:HG2	1:A:86:GLU:HG3	7	0.25
(1,2742)	1:A:86:GLU:HG2	1:A:86:GLU:HG3	10	0.25
(1,2742)	1:A:86:GLU:HG2	1:A:86:GLU:HG3	11	0.25
(1,2742)	1:A:86:GLU:HG2	1:A:86:GLU:HG3	13	0.25
(1,2742)	1:A:86:GLU:HG2	1:A:86:GLU:HG3	14	0.25
(1,2742)	1:A:86:GLU:HG2	1:A:86:GLU:HG3	16	0.25

*Continued on next page...*

*Continued from previous page...*

Key	Atom-1	Atom-2	Model ID	Violation (Å)
(1,2742)	1:A:86:GLU:HG2	1:A:86:GLU:HG3	17	0.25
(1,2742)	1:A:86:GLU:HG2	1:A:86:GLU:HG3	18	0.25
(1,2742)	1:A:86:GLU:HG2	1:A:86:GLU:HG3	19	0.25
(1,2742)	1:A:86:GLU:HG2	1:A:86:GLU:HG3	21	0.25
(1,2742)	1:A:86:GLU:HG2	1:A:86:GLU:HG3	22	0.25
(1,2742)	1:A:86:GLU:HG2	1:A:86:GLU:HG3	23	0.25
(1,2742)	1:A:86:GLU:HG2	1:A:86:GLU:HG3	24	0.25
(1,2742)	1:A:86:GLU:HG2	1:A:86:GLU:HG3	25	0.25
(1,2742)	1:A:86:GLU:HG2	1:A:86:GLU:HG3	26	0.25
(1,2742)	1:A:86:GLU:HG2	1:A:86:GLU:HG3	27	0.25
(1,2742)	1:A:86:GLU:HG2	1:A:86:GLU:HG3	30	0.25
(1,2742)	1:A:86:GLU:HG2	1:A:86:GLU:HG3	31	0.25
(1,2742)	1:A:86:GLU:HG2	1:A:86:GLU:HG3	32	0.25
(1,2742)	1:A:86:GLU:HG2	1:A:86:GLU:HG3	33	0.25
(1,2742)	1:A:86:GLU:HG2	1:A:86:GLU:HG3	34	0.25
(1,2742)	1:A:86:GLU:HG2	1:A:86:GLU:HG3	36	0.25
(1,2742)	1:A:86:GLU:HG2	1:A:86:GLU:HG3	37	0.25
(1,2742)	1:A:86:GLU:HG2	1:A:86:GLU:HG3	38	0.25
(1,2742)	1:A:86:GLU:HG2	1:A:86:GLU:HG3	39	0.25
(1,2742)	1:A:86:GLU:HG2	1:A:86:GLU:HG3	40	0.25
(1,2718)	1:A:48:GLU:HG2	1:A:48:GLU:HA	20	0.25
(1,2693)	1:A:23:GLU:HA	1:A:24:HIS:H	7	0.25
(1,2693)	1:A:23:GLU:HA	1:A:24:HIS:H	18	0.25
(1,2693)	1:A:23:GLU:HA	1:A:24:HIS:H	31	0.25
(1,2693)	1:A:23:GLU:HA	1:A:24:HIS:H	39	0.25
(1,2645)	1:A:9:PRO:HB3	1:A:9:PRO:HD3	10	0.25
(1,2645)	1:A:9:PRO:HB3	1:A:9:PRO:HD3	12	0.25
(1,2645)	1:A:9:PRO:HB3	1:A:9:PRO:HD3	13	0.25
(1,2645)	1:A:9:PRO:HB3	1:A:9:PRO:HD3	16	0.25
(1,2597)	1:A:36:ASP:HB3	1:A:37:ASP:H	4	0.25
(1,2597)	1:A:36:ASP:HB3	1:A:37:ASP:H	34	0.25
(1,2597)	1:A:36:ASP:HB3	1:A:37:ASP:H	37	0.25
(1,2539)	1:A:73:PRO:HG2	1:A:73:PRO:HA	26	0.25
(1,2539)	1:A:73:PRO:HG2	1:A:73:PRO:HA	27	0.25
(1,2539)	1:A:73:PRO:HG2	1:A:73:PRO:HA	28	0.25
(1,2539)	1:A:73:PRO:HG2	1:A:73:PRO:HA	30	0.25
(1,2467)	1:A:4:PRO:HB2	1:A:4:PRO:HD2	8	0.25
(1,2467)	1:A:4:PRO:HB2	1:A:4:PRO:HD2	11	0.25
(1,2322)	1:A:80:SER:HB2	1:A:81:VAL:H	15	0.25
(1,2322)	1:A:80:SER:HB2	1:A:81:VAL:H	38	0.25
(1,2285)	1:A:96:GLU:HG3	1:A:97:LEU:H	2	0.25
(1,2285)	1:A:96:GLU:HG3	1:A:97:LEU:H	4	0.25

*Continued on next page...*

*Continued from previous page...*

Key	Atom-1	Atom-2	Model ID	Violation (Å)
(1,2285)	1:A:96:GLU:HG3	1:A:97:LEU:H	18	0.25
(1,2285)	1:A:96:GLU:HG3	1:A:97:LEU:H	19	0.25
(1,2285)	1:A:96:GLU:HG3	1:A:97:LEU:H	28	0.25
(1,2213)	1:A:42:TRP:HB3	1:A:42:TRP:HD1	4	0.25
(1,2213)	1:A:42:TRP:HB3	1:A:42:TRP:HD1	8	0.25
(1,2213)	1:A:42:TRP:HB3	1:A:42:TRP:HD1	9	0.25
(1,2213)	1:A:42:TRP:HB3	1:A:42:TRP:HD1	10	0.25
(1,2213)	1:A:42:TRP:HB3	1:A:42:TRP:HD1	11	0.25
(1,2213)	1:A:42:TRP:HB3	1:A:42:TRP:HD1	16	0.25
(1,2213)	1:A:42:TRP:HB3	1:A:42:TRP:HD1	18	0.25
(1,2213)	1:A:42:TRP:HB3	1:A:42:TRP:HD1	20	0.25
(1,2213)	1:A:42:TRP:HB3	1:A:42:TRP:HD1	22	0.25
(1,2213)	1:A:42:TRP:HB3	1:A:42:TRP:HD1	24	0.25
(1,2213)	1:A:42:TRP:HB3	1:A:42:TRP:HD1	25	0.25
(1,2213)	1:A:42:TRP:HB3	1:A:42:TRP:HD1	28	0.25
(1,2213)	1:A:42:TRP:HB3	1:A:42:TRP:HD1	30	0.25
(1,2213)	1:A:42:TRP:HB3	1:A:42:TRP:HD1	31	0.25
(1,2213)	1:A:42:TRP:HB3	1:A:42:TRP:HD1	32	0.25
(1,2213)	1:A:42:TRP:HB3	1:A:42:TRP:HD1	33	0.25
(1,2213)	1:A:42:TRP:HB3	1:A:42:TRP:HD1	35	0.25
(1,2213)	1:A:42:TRP:HB3	1:A:42:TRP:HD1	36	0.25
(1,2105)	1:A:16:ILE:HD11	1:A:95:ALA:HA	12	0.25
(1,2105)	1:A:16:ILE:HD12	1:A:95:ALA:HA	12	0.25
(1,2105)	1:A:16:ILE:HD13	1:A:95:ALA:HA	12	0.25
(1,2105)	1:A:16:ILE:HD11	1:A:95:ALA:HA	22	0.25
(1,2105)	1:A:16:ILE:HD12	1:A:95:ALA:HA	22	0.25
(1,2105)	1:A:16:ILE:HD13	1:A:95:ALA:HA	22	0.25
(1,2105)	1:A:16:ILE:HD11	1:A:95:ALA:HA	24	0.25
(1,2105)	1:A:16:ILE:HD12	1:A:95:ALA:HA	24	0.25
(1,2105)	1:A:16:ILE:HD13	1:A:95:ALA:HA	24	0.25
(1,2105)	1:A:16:ILE:HD11	1:A:95:ALA:HA	31	0.25
(1,2105)	1:A:16:ILE:HD12	1:A:95:ALA:HA	31	0.25
(1,2105)	1:A:16:ILE:HD13	1:A:95:ALA:HA	31	0.25
(1,2105)	1:A:16:ILE:HD11	1:A:95:ALA:HA	39	0.25
(1,2105)	1:A:16:ILE:HD12	1:A:95:ALA:HA	39	0.25
(1,2105)	1:A:16:ILE:HD13	1:A:95:ALA:HA	39	0.25
(1,2105)	1:A:16:ILE:HD11	1:A:95:ALA:HA	40	0.25
(1,2105)	1:A:16:ILE:HD12	1:A:95:ALA:HA	40	0.25
(1,2105)	1:A:16:ILE:HD13	1:A:95:ALA:HA	40	0.25
(1,2041)	1:A:66:MET:HE1	1:A:29:PHE:HE1	3	0.25
(1,2041)	1:A:66:MET:HE1	1:A:29:PHE:HE2	3	0.25
(1,2041)	1:A:66:MET:HE2	1:A:29:PHE:HE1	3	0.25

*Continued on next page...*

*Continued from previous page...*

Key	Atom-1	Atom-2	Model ID	Violation (Å)
(1,2041)	1:A:66:MET:HE2	1:A:29:PHE:HE2	3	0.25
(1,2041)	1:A:66:MET:HE3	1:A:29:PHE:HE1	3	0.25
(1,2041)	1:A:66:MET:HE3	1:A:29:PHE:HE2	3	0.25
(1,2041)	1:A:66:MET:HE1	1:A:29:PHE:HE1	20	0.25
(1,2041)	1:A:66:MET:HE1	1:A:29:PHE:HE2	20	0.25
(1,2041)	1:A:66:MET:HE2	1:A:29:PHE:HE1	20	0.25
(1,2041)	1:A:66:MET:HE2	1:A:29:PHE:HE2	20	0.25
(1,2041)	1:A:66:MET:HE3	1:A:29:PHE:HE1	20	0.25
(1,2041)	1:A:66:MET:HE3	1:A:29:PHE:HE2	20	0.25
(1,2041)	1:A:66:MET:HE1	1:A:29:PHE:HE1	26	0.25
(1,2041)	1:A:66:MET:HE1	1:A:29:PHE:HE2	26	0.25
(1,2041)	1:A:66:MET:HE2	1:A:29:PHE:HE1	26	0.25
(1,2041)	1:A:66:MET:HE2	1:A:29:PHE:HE2	26	0.25
(1,2041)	1:A:66:MET:HE3	1:A:29:PHE:HE1	26	0.25
(1,2041)	1:A:66:MET:HE3	1:A:29:PHE:HE2	26	0.25
(1,2041)	1:A:66:MET:HE1	1:A:29:PHE:HE1	34	0.25
(1,2041)	1:A:66:MET:HE1	1:A:29:PHE:HE2	34	0.25
(1,2041)	1:A:66:MET:HE2	1:A:29:PHE:HE1	34	0.25
(1,2041)	1:A:66:MET:HE2	1:A:29:PHE:HE2	34	0.25
(1,2041)	1:A:66:MET:HE3	1:A:29:PHE:HE1	34	0.25
(1,2041)	1:A:66:MET:HE3	1:A:29:PHE:HE2	34	0.25
(1,2022)	1:A:50:THR:HG21	1:A:57:PHE:HZ	28	0.25
(1,2022)	1:A:50:THR:HG22	1:A:57:PHE:HZ	28	0.25
(1,2022)	1:A:50:THR:HG23	1:A:57:PHE:HZ	28	0.25
(1,2005)	1:A:28:THR:HG21	1:A:30:GLU:HG3	22	0.25
(1,2005)	1:A:28:THR:HG22	1:A:30:GLU:HG3	22	0.25
(1,2005)	1:A:28:THR:HG23	1:A:30:GLU:HG3	22	0.25
(1,2005)	1:A:28:THR:HG21	1:A:30:GLU:HG3	23	0.25
(1,2005)	1:A:28:THR:HG22	1:A:30:GLU:HG3	23	0.25
(1,2005)	1:A:28:THR:HG23	1:A:30:GLU:HG3	23	0.25
(1,2005)	1:A:28:THR:HG21	1:A:30:GLU:HG3	31	0.25
(1,2005)	1:A:28:THR:HG22	1:A:30:GLU:HG3	31	0.25
(1,2005)	1:A:28:THR:HG23	1:A:30:GLU:HG3	31	0.25
(1,199)	1:A:90:GLU:H	1:A:10:ILE:HG21	33	0.25
(1,199)	1:A:90:GLU:H	1:A:10:ILE:HG22	33	0.25
(1,199)	1:A:90:GLU:H	1:A:10:ILE:HG23	33	0.25
(1,1960)	1:A:98:LYS:HD2	1:A:98:LYS:HG2	1	0.25
(1,1960)	1:A:98:LYS:HD2	1:A:98:LYS:HG2	9	0.25
(1,1960)	1:A:98:LYS:HD2	1:A:98:LYS:HG2	12	0.25
(1,1959)	1:A:98:LYS:HD3	1:A:98:LYS:HG3	2	0.25
(1,1959)	1:A:98:LYS:HD3	1:A:98:LYS:HG3	3	0.25
(1,1959)	1:A:98:LYS:HD3	1:A:98:LYS:HG3	11	0.25

*Continued on next page...*

*Continued from previous page...*

Key	Atom-1	Atom-2	Model ID	Violation (Å)
(1,1959)	1:A:98:LYS:HD3	1:A:98:LYS:HG3	12	0.25
(1,1959)	1:A:98:LYS:HD3	1:A:98:LYS:HG3	14	0.25
(1,1959)	1:A:98:LYS:HD3	1:A:98:LYS:HG3	16	0.25
(1,1959)	1:A:98:LYS:HD3	1:A:98:LYS:HG3	17	0.25
(1,1959)	1:A:98:LYS:HD3	1:A:98:LYS:HG3	20	0.25
(1,1959)	1:A:98:LYS:HD3	1:A:98:LYS:HG3	24	0.25
(1,1959)	1:A:98:LYS:HD3	1:A:98:LYS:HG3	26	0.25
(1,1959)	1:A:98:LYS:HD3	1:A:98:LYS:HG3	28	0.25
(1,1959)	1:A:98:LYS:HD3	1:A:98:LYS:HG3	33	0.25
(1,1959)	1:A:98:LYS:HD3	1:A:98:LYS:HG3	34	0.25
(1,1959)	1:A:98:LYS:HD3	1:A:98:LYS:HG3	35	0.25
(1,1959)	1:A:98:LYS:HD3	1:A:98:LYS:HG3	37	0.25
(1,1953)	1:A:68:ILE:HD11	1:A:68:ILE:HA	33	0.25
(1,1953)	1:A:68:ILE:HD12	1:A:68:ILE:HA	33	0.25
(1,1953)	1:A:68:ILE:HD13	1:A:68:ILE:HA	33	0.25
(1,1910)	1:A:71:VAL:HG21	1:A:97:LEU:HD11	15	0.25
(1,1910)	1:A:71:VAL:HG21	1:A:97:LEU:HD12	15	0.25
(1,1910)	1:A:71:VAL:HG21	1:A:97:LEU:HD13	15	0.25
(1,1910)	1:A:71:VAL:HG22	1:A:97:LEU:HD11	15	0.25
(1,1910)	1:A:71:VAL:HG22	1:A:97:LEU:HD12	15	0.25
(1,1910)	1:A:71:VAL:HG22	1:A:97:LEU:HD13	15	0.25
(1,1910)	1:A:71:VAL:HG23	1:A:97:LEU:HD11	15	0.25
(1,1910)	1:A:71:VAL:HG23	1:A:97:LEU:HD12	15	0.25
(1,1910)	1:A:71:VAL:HG23	1:A:97:LEU:HD13	15	0.25
(1,1910)	1:A:71:VAL:HG21	1:A:97:LEU:HD11	17	0.25
(1,1910)	1:A:71:VAL:HG21	1:A:97:LEU:HD12	17	0.25
(1,1910)	1:A:71:VAL:HG21	1:A:97:LEU:HD13	17	0.25
(1,1910)	1:A:71:VAL:HG22	1:A:97:LEU:HD11	17	0.25
(1,1910)	1:A:71:VAL:HG22	1:A:97:LEU:HD12	17	0.25
(1,1910)	1:A:71:VAL:HG22	1:A:97:LEU:HD13	17	0.25
(1,1910)	1:A:71:VAL:HG23	1:A:97:LEU:HD11	17	0.25
(1,1910)	1:A:71:VAL:HG23	1:A:97:LEU:HD12	17	0.25
(1,1910)	1:A:71:VAL:HG23	1:A:97:LEU:HD13	17	0.25
(1,1910)	1:A:71:VAL:HG21	1:A:97:LEU:HD11	24	0.25
(1,1910)	1:A:71:VAL:HG21	1:A:97:LEU:HD12	24	0.25
(1,1910)	1:A:71:VAL:HG21	1:A:97:LEU:HD13	24	0.25
(1,1910)	1:A:71:VAL:HG22	1:A:97:LEU:HD11	24	0.25
(1,1910)	1:A:71:VAL:HG22	1:A:97:LEU:HD12	24	0.25
(1,1910)	1:A:71:VAL:HG22	1:A:97:LEU:HD13	24	0.25
(1,1910)	1:A:71:VAL:HG23	1:A:97:LEU:HD11	24	0.25
(1,1910)	1:A:71:VAL:HG23	1:A:97:LEU:HD12	24	0.25
(1,1910)	1:A:71:VAL:HG23	1:A:97:LEU:HD13	24	0.25

*Continued on next page...*

*Continued from previous page...*

Key	Atom-1	Atom-2	Model ID	Violation (Å)
(1,1910)	1:A:71:VAL:HG21	1:A:97:LEU:HD11	32	0.25
(1,1910)	1:A:71:VAL:HG21	1:A:97:LEU:HD12	32	0.25
(1,1910)	1:A:71:VAL:HG21	1:A:97:LEU:HD13	32	0.25
(1,1910)	1:A:71:VAL:HG22	1:A:97:LEU:HD11	32	0.25
(1,1910)	1:A:71:VAL:HG22	1:A:97:LEU:HD12	32	0.25
(1,1910)	1:A:71:VAL:HG22	1:A:97:LEU:HD13	32	0.25
(1,1910)	1:A:71:VAL:HG23	1:A:97:LEU:HD11	32	0.25
(1,1910)	1:A:71:VAL:HG23	1:A:97:LEU:HD12	32	0.25
(1,1910)	1:A:71:VAL:HG23	1:A:97:LEU:HD13	32	0.25
(1,1910)	1:A:71:VAL:HG21	1:A:97:LEU:HD11	37	0.25
(1,1910)	1:A:71:VAL:HG21	1:A:97:LEU:HD12	37	0.25
(1,1910)	1:A:71:VAL:HG21	1:A:97:LEU:HD13	37	0.25
(1,1910)	1:A:71:VAL:HG22	1:A:97:LEU:HD11	37	0.25
(1,1910)	1:A:71:VAL:HG22	1:A:97:LEU:HD12	37	0.25
(1,1910)	1:A:71:VAL:HG22	1:A:97:LEU:HD13	37	0.25
(1,1910)	1:A:71:VAL:HG23	1:A:97:LEU:HD11	37	0.25
(1,1910)	1:A:71:VAL:HG23	1:A:97:LEU:HD12	37	0.25
(1,1910)	1:A:71:VAL:HG23	1:A:97:LEU:HD13	37	0.25
(1,1802)	1:A:98:LYS:HG2	1:A:98:LYS:HD2	1	0.25
(1,1802)	1:A:98:LYS:HG2	1:A:98:LYS:HD2	9	0.25
(1,1802)	1:A:98:LYS:HG2	1:A:98:LYS:HD2	12	0.25
(1,1778)	1:A:88:ARG:HG2	1:A:88:ARG:H	10	0.25
(1,1778)	1:A:88:ARG:HG2	1:A:88:ARG:H	17	0.25
(1,176)	1:A:10:ILE:H	1:A:35:PHE:HD1	4	0.25
(1,176)	1:A:10:ILE:H	1:A:35:PHE:HD2	4	0.25
(1,176)	1:A:10:ILE:H	1:A:35:PHE:HD1	13	0.25
(1,176)	1:A:10:ILE:H	1:A:35:PHE:HD2	13	0.25
(1,176)	1:A:10:ILE:H	1:A:35:PHE:HD1	17	0.25
(1,176)	1:A:10:ILE:H	1:A:35:PHE:HD2	17	0.25
(1,176)	1:A:10:ILE:H	1:A:35:PHE:HD1	20	0.25
(1,176)	1:A:10:ILE:H	1:A:35:PHE:HD2	20	0.25
(1,176)	1:A:10:ILE:H	1:A:35:PHE:HD1	30	0.25
(1,176)	1:A:10:ILE:H	1:A:35:PHE:HD2	30	0.25
(1,176)	1:A:10:ILE:H	1:A:35:PHE:HD1	36	0.25
(1,176)	1:A:10:ILE:H	1:A:35:PHE:HD2	36	0.25
(1,1692)	1:A:97:LEU:HD21	1:A:98:LYS:H	15	0.25
(1,1692)	1:A:97:LEU:HD22	1:A:98:LYS:H	15	0.25
(1,1692)	1:A:97:LEU:HD23	1:A:98:LYS:H	15	0.25
(1,169)	1:A:10:ILE:H	1:A:10:ILE:HG12	2	0.25
(1,169)	1:A:10:ILE:H	1:A:10:ILE:HG12	12	0.25
(1,169)	1:A:10:ILE:H	1:A:10:ILE:HG12	13	0.25
(1,169)	1:A:10:ILE:H	1:A:10:ILE:HG12	16	0.25

*Continued on next page...*

*Continued from previous page...*

Key	Atom-1	Atom-2	Model ID	Violation (Å)
(1,169)	1:A:10:ILE:H	1:A:10:ILE:HG12	22	0.25
(1,169)	1:A:10:ILE:H	1:A:10:ILE:HG12	23	0.25
(1,169)	1:A:10:ILE:H	1:A:10:ILE:HG12	31	0.25
(1,169)	1:A:10:ILE:H	1:A:10:ILE:HG12	34	0.25
(1,169)	1:A:10:ILE:H	1:A:10:ILE:HG12	36	0.25
(1,169)	1:A:10:ILE:H	1:A:10:ILE:HG12	38	0.25
(1,169)	1:A:10:ILE:H	1:A:10:ILE:HG12	39	0.25
(1,1678)	1:A:85:LEU:HD11	1:A:85:LEU:HA	10	0.25
(1,1678)	1:A:85:LEU:HD12	1:A:85:LEU:HA	10	0.25
(1,1678)	1:A:85:LEU:HD13	1:A:85:LEU:HA	10	0.25
(1,1618)	1:A:82:ILE:HD11	1:A:92:ARG:HD2	10	0.25
(1,1618)	1:A:82:ILE:HD12	1:A:92:ARG:HD2	10	0.25
(1,1618)	1:A:82:ILE:HD13	1:A:92:ARG:HD2	10	0.25
(1,1536)	1:A:39:ILE:HD11	1:A:40:VAL:H	11	0.25
(1,1536)	1:A:39:ILE:HD12	1:A:40:VAL:H	11	0.25
(1,1536)	1:A:39:ILE:HD13	1:A:40:VAL:H	11	0.25
(1,1482)	1:A:81:VAL:HB	1:A:82:ILE:H	1	0.25
(1,1482)	1:A:81:VAL:HB	1:A:82:ILE:H	12	0.25
(1,1482)	1:A:81:VAL:HB	1:A:82:ILE:H	15	0.25
(1,1482)	1:A:81:VAL:HB	1:A:82:ILE:H	18	0.25
(1,1482)	1:A:81:VAL:HB	1:A:82:ILE:H	19	0.25
(1,1482)	1:A:81:VAL:HB	1:A:82:ILE:H	21	0.25
(1,1482)	1:A:81:VAL:HB	1:A:82:ILE:H	22	0.25
(1,1482)	1:A:81:VAL:HB	1:A:82:ILE:H	32	0.25
(1,1482)	1:A:81:VAL:HB	1:A:82:ILE:H	34	0.25
(1,1466)	1:A:78:VAL:HG21	1:A:77:GLY:HA3	8	0.25
(1,1466)	1:A:78:VAL:HG22	1:A:77:GLY:HA3	8	0.25
(1,1466)	1:A:78:VAL:HG23	1:A:77:GLY:HA3	8	0.25
(1,1462)	1:A:71:VAL:HG21	1:A:70:ASN:H	39	0.25
(1,1462)	1:A:71:VAL:HG22	1:A:70:ASN:H	39	0.25
(1,1462)	1:A:71:VAL:HG23	1:A:70:ASN:H	39	0.25
(1,1368)	1:A:16:ILE:HB	1:A:29:PHE:HB3	11	0.25
(1,1360)	1:A:16:ILE:HG21	1:A:29:PHE:HB2	14	0.25
(1,1360)	1:A:16:ILE:HG22	1:A:29:PHE:HB2	14	0.25
(1,1360)	1:A:16:ILE:HG23	1:A:29:PHE:HB2	14	0.25
(1,1251)	1:A:41:THR:HG21	1:A:48:GLU:HB3	6	0.25
(1,1251)	1:A:41:THR:HG22	1:A:48:GLU:HB3	6	0.25
(1,1251)	1:A:41:THR:HG23	1:A:48:GLU:HB3	6	0.25
(1,1251)	1:A:41:THR:HG21	1:A:48:GLU:HB3	16	0.25
(1,1251)	1:A:41:THR:HG22	1:A:48:GLU:HB3	16	0.25
(1,1251)	1:A:41:THR:HG23	1:A:48:GLU:HB3	16	0.25
(1,123)	1:A:55:TYR:H	1:A:54:LYS:H	7	0.25

*Continued on next page...*



*Continued from previous page...*

Key	Atom-1	Atom-2	Model ID	Violation (Å)
(1,1200)	1:A:39:ILE:H	1:A:39:ILE:HG21	4	0.25
(1,1200)	1:A:39:ILE:H	1:A:39:ILE:HG22	4	0.25
(1,1200)	1:A:39:ILE:H	1:A:39:ILE:HG23	4	0.25
(1,1185)	1:A:21:VAL:H	1:A:100:GLU:HB3	21	0.25
(1,1184)	1:A:19:ILE:H	1:A:97:LEU:HA	4	0.25
(1,1184)	1:A:19:ILE:H	1:A:97:LEU:HA	12	0.25
(1,1184)	1:A:19:ILE:H	1:A:97:LEU:HA	26	0.25
(1,1184)	1:A:19:ILE:H	1:A:97:LEU:HA	27	0.25
(1,1184)	1:A:19:ILE:H	1:A:97:LEU:HA	38	0.25
(3,919)	1:A:37:ASP:H	1:A:36:ASP:HB3	5	0.24
(3,919)	1:A:37:ASP:H	1:A:36:ASP:HB3	30	0.24
(3,889)	1:A:80:SER:H	1:A:43:TYR:HB3	35	0.24
(3,889)	1:A:80:SER:H	1:A:43:TYR:HB3	37	0.24
(3,870)	1:A:8:GLU:H	1:A:9:PRO:HD2	12	0.24
(3,869)	1:A:8:GLU:H	1:A:7:ALA:HA	2	0.24
(3,869)	1:A:8:GLU:H	1:A:7:ALA:HA	8	0.24
(3,869)	1:A:8:GLU:H	1:A:7:ALA:HA	9	0.24
(3,869)	1:A:8:GLU:H	1:A:7:ALA:HA	10	0.24
(3,869)	1:A:8:GLU:H	1:A:7:ALA:HA	19	0.24
(3,869)	1:A:8:GLU:H	1:A:7:ALA:HA	21	0.24
(3,869)	1:A:8:GLU:H	1:A:7:ALA:HA	32	0.24
(3,869)	1:A:8:GLU:H	1:A:7:ALA:HA	33	0.24
(3,869)	1:A:8:GLU:H	1:A:7:ALA:HA	34	0.24
(3,869)	1:A:8:GLU:H	1:A:7:ALA:HA	39	0.24
(3,849)	1:A:83:ALA:H	1:A:91:ALA:HB1	26	0.24
(3,849)	1:A:83:ALA:H	1:A:91:ALA:HB2	26	0.24
(3,849)	1:A:83:ALA:H	1:A:91:ALA:HB3	26	0.24
(3,826)	1:A:17:GLN:H	1:A:17:GLN:HG2	37	0.24
(3,814)	1:A:25:GLN:H	1:A:71:VAL:HG21	10	0.24
(3,814)	1:A:25:GLN:H	1:A:71:VAL:HG22	10	0.24
(3,814)	1:A:25:GLN:H	1:A:71:VAL:HG23	10	0.24
(3,814)	1:A:25:GLN:H	1:A:71:VAL:HG21	16	0.24
(3,814)	1:A:25:GLN:H	1:A:71:VAL:HG22	16	0.24
(3,814)	1:A:25:GLN:H	1:A:71:VAL:HG23	16	0.24
(3,814)	1:A:25:GLN:H	1:A:71:VAL:HG21	37	0.24
(3,814)	1:A:25:GLN:H	1:A:71:VAL:HG22	37	0.24
(3,814)	1:A:25:GLN:H	1:A:71:VAL:HG23	37	0.24
(3,814)	1:A:25:GLN:H	1:A:71:VAL:HG21	38	0.24
(3,814)	1:A:25:GLN:H	1:A:71:VAL:HG22	38	0.24
(3,814)	1:A:25:GLN:H	1:A:71:VAL:HG23	38	0.24
(3,768)	1:A:75:ASP:H	1:A:75:ASP:HB3	12	0.24
(3,768)	1:A:75:ASP:H	1:A:75:ASP:HB3	15	0.24

*Continued on next page...*

*Continued from previous page...*

Key	Atom-1	Atom-2	Model ID	Violation (Å)
(3,768)	1:A:75:ASP:H	1:A:75:ASP:HB3	16	0.24
(3,768)	1:A:75:ASP:H	1:A:75:ASP:HB3	20	0.24
(3,768)	1:A:75:ASP:H	1:A:75:ASP:HB3	28	0.24
(3,768)	1:A:75:ASP:H	1:A:75:ASP:HB3	29	0.24
(3,768)	1:A:75:ASP:H	1:A:75:ASP:HB3	36	0.24
(3,74)	1:A:51:GLU:H	1:A:50:THR:HG21	4	0.24
(3,74)	1:A:51:GLU:H	1:A:50:THR:HG22	4	0.24
(3,74)	1:A:51:GLU:H	1:A:50:THR:HG23	4	0.24
(3,74)	1:A:51:GLU:H	1:A:50:THR:HG21	14	0.24
(3,74)	1:A:51:GLU:H	1:A:50:THR:HG22	14	0.24
(3,74)	1:A:51:GLU:H	1:A:50:THR:HG23	14	0.24
(3,74)	1:A:51:GLU:H	1:A:50:THR:HG21	22	0.24
(3,74)	1:A:51:GLU:H	1:A:50:THR:HG22	22	0.24
(3,74)	1:A:51:GLU:H	1:A:50:THR:HG23	22	0.24
(3,74)	1:A:51:GLU:H	1:A:50:THR:HG21	32	0.24
(3,74)	1:A:51:GLU:H	1:A:50:THR:HG22	32	0.24
(3,74)	1:A:51:GLU:H	1:A:50:THR:HG23	32	0.24
(3,739)	1:A:15:ARG:H	1:A:14:LYS:HB2	11	0.24
(3,715)	1:A:16:ILE:H	1:A:15:ARG:HB3	14	0.24
(3,715)	1:A:16:ILE:H	1:A:15:ARG:HB3	17	0.24
(3,715)	1:A:16:ILE:H	1:A:15:ARG:HB3	18	0.24
(3,715)	1:A:16:ILE:H	1:A:15:ARG:HB3	20	0.24
(3,715)	1:A:16:ILE:H	1:A:15:ARG:HB3	23	0.24
(3,715)	1:A:16:ILE:H	1:A:15:ARG:HB3	26	0.24
(3,715)	1:A:16:ILE:H	1:A:15:ARG:HB3	39	0.24
(3,715)	1:A:16:ILE:H	1:A:15:ARG:HB3	40	0.24
(3,685)	1:A:23:GLU:H	1:A:23:GLU:HG3	1	0.24
(3,685)	1:A:23:GLU:H	1:A:23:GLU:HG3	2	0.24
(3,685)	1:A:23:GLU:H	1:A:23:GLU:HG3	4	0.24
(3,685)	1:A:23:GLU:H	1:A:23:GLU:HG3	18	0.24
(3,685)	1:A:23:GLU:H	1:A:23:GLU:HG3	21	0.24
(3,685)	1:A:23:GLU:H	1:A:23:GLU:HG3	22	0.24
(3,685)	1:A:23:GLU:H	1:A:23:GLU:HG3	25	0.24
(3,685)	1:A:23:GLU:H	1:A:23:GLU:HG3	27	0.24
(3,685)	1:A:23:GLU:H	1:A:23:GLU:HG3	29	0.24
(3,685)	1:A:23:GLU:H	1:A:23:GLU:HG3	30	0.24
(3,685)	1:A:23:GLU:H	1:A:23:GLU:HG3	33	0.24
(3,685)	1:A:23:GLU:H	1:A:23:GLU:HG3	35	0.24
(3,685)	1:A:23:GLU:H	1:A:23:GLU:HG3	38	0.24
(3,685)	1:A:23:GLU:H	1:A:23:GLU:HG3	39	0.24
(3,590)	1:A:3:ASP:H	1:A:2:ILE:HA	11	0.24
(3,589)	1:A:93:SER:H	1:A:92:ARG:HG2	15	0.24

*Continued on next page...*

*Continued from previous page...*

Key	Atom-1	Atom-2	Model ID	Violation (Å)
(3,558)	1:A:47:THR:H	1:A:43:TYR:HD1	35	0.24
(3,558)	1:A:47:THR:H	1:A:43:TYR:HD2	35	0.24
(3,556)	1:A:47:THR:H	1:A:48:GLU:H	18	0.24
(3,546)	1:A:71:VAL:H	1:A:24:HIS:HA	28	0.24
(3,546)	1:A:71:VAL:H	1:A:24:HIS:HA	39	0.24
(3,525)	1:A:99:GLY:H	1:A:100:GLU:H	5	0.24
(3,525)	1:A:99:GLY:H	1:A:100:GLU:H	16	0.24
(3,525)	1:A:99:GLY:H	1:A:100:GLU:H	29	0.24
(3,513)	1:A:67:THR:H	1:A:66:MET:HG3	4	0.24
(3,513)	1:A:67:THR:H	1:A:66:MET:HG3	15	0.24
(3,423)	1:A:69:HIS:H	1:A:69:HIS:HD2	1	0.24
(3,423)	1:A:69:HIS:H	1:A:69:HIS:HD2	7	0.24
(3,423)	1:A:69:HIS:H	1:A:69:HIS:HD2	10	0.24
(3,423)	1:A:69:HIS:H	1:A:69:HIS:HD2	26	0.24
(3,423)	1:A:69:HIS:H	1:A:69:HIS:HD2	34	0.24
(3,423)	1:A:69:HIS:H	1:A:69:HIS:HD2	39	0.24
(3,416)	1:A:96:GLU:H	1:A:96:GLU:HB3	3	0.24
(3,416)	1:A:96:GLU:H	1:A:96:GLU:HB3	4	0.24
(3,416)	1:A:96:GLU:H	1:A:96:GLU:HB3	6	0.24
(3,416)	1:A:96:GLU:H	1:A:96:GLU:HB3	9	0.24
(3,416)	1:A:96:GLU:H	1:A:96:GLU:HB3	10	0.24
(3,416)	1:A:96:GLU:H	1:A:96:GLU:HB3	11	0.24
(3,416)	1:A:96:GLU:H	1:A:96:GLU:HB3	12	0.24
(3,416)	1:A:96:GLU:H	1:A:96:GLU:HB3	13	0.24
(3,416)	1:A:96:GLU:H	1:A:96:GLU:HB3	14	0.24
(3,416)	1:A:96:GLU:H	1:A:96:GLU:HB3	16	0.24
(3,416)	1:A:96:GLU:H	1:A:96:GLU:HB3	17	0.24
(3,416)	1:A:96:GLU:H	1:A:96:GLU:HB3	18	0.24
(3,416)	1:A:96:GLU:H	1:A:96:GLU:HB3	19	0.24
(3,416)	1:A:96:GLU:H	1:A:96:GLU:HB3	21	0.24
(3,416)	1:A:96:GLU:H	1:A:96:GLU:HB3	23	0.24
(3,416)	1:A:96:GLU:H	1:A:96:GLU:HB3	24	0.24
(3,416)	1:A:96:GLU:H	1:A:96:GLU:HB3	25	0.24
(3,416)	1:A:96:GLU:H	1:A:96:GLU:HB3	26	0.24
(3,416)	1:A:96:GLU:H	1:A:96:GLU:HB3	27	0.24
(3,416)	1:A:96:GLU:H	1:A:96:GLU:HB3	29	0.24
(3,416)	1:A:96:GLU:H	1:A:96:GLU:HB3	30	0.24
(3,416)	1:A:96:GLU:H	1:A:96:GLU:HB3	31	0.24
(3,416)	1:A:96:GLU:H	1:A:96:GLU:HB3	32	0.24
(3,416)	1:A:96:GLU:H	1:A:96:GLU:HB3	34	0.24
(3,416)	1:A:96:GLU:H	1:A:96:GLU:HB3	35	0.24
(3,416)	1:A:96:GLU:H	1:A:96:GLU:HB3	36	0.24

*Continued on next page...*

*Continued from previous page...*

Key	Atom-1	Atom-2	Model ID	Violation (Å)
(3,416)	1:A:96:GLU:H	1:A:96:GLU:HB3	37	0.24
(3,416)	1:A:96:GLU:H	1:A:96:GLU:HB3	38	0.24
(3,416)	1:A:96:GLU:H	1:A:96:GLU:HB3	39	0.24
(3,416)	1:A:96:GLU:H	1:A:96:GLU:HB3	40	0.24
(3,394)	1:A:77:GLY:H	1:A:97:LEU:HA	34	0.24
(3,365)	1:A:18:ASN:H	1:A:18:ASN:HB2	7	0.24
(3,365)	1:A:18:ASN:H	1:A:18:ASN:HB2	22	0.24
(3,365)	1:A:18:ASN:H	1:A:18:ASN:HB2	23	0.24
(3,365)	1:A:18:ASN:H	1:A:18:ASN:HB2	31	0.24
(3,343)	1:A:14:LYS:H	1:A:33:VAL:HA	32	0.24
(3,343)	1:A:14:LYS:H	1:A:33:VAL:HA	34	0.24
(3,343)	1:A:14:LYS:H	1:A:33:VAL:HA	38	0.24
(3,3218)	1:A:65:TYR:HE1	1:A:58:ARG:HB3	5	0.24
(3,3218)	1:A:65:TYR:HE2	1:A:58:ARG:HB3	5	0.24
(3,3218)	1:A:65:TYR:HE1	1:A:58:ARG:HB3	16	0.24
(3,3218)	1:A:65:TYR:HE2	1:A:58:ARG:HB3	16	0.24
(3,3218)	1:A:65:TYR:HE1	1:A:58:ARG:HB3	18	0.24
(3,3218)	1:A:65:TYR:HE2	1:A:58:ARG:HB3	18	0.24
(3,3218)	1:A:65:TYR:HE1	1:A:58:ARG:HB3	20	0.24
(3,3218)	1:A:65:TYR:HE2	1:A:58:ARG:HB3	20	0.24
(3,3218)	1:A:65:TYR:HE1	1:A:58:ARG:HB3	30	0.24
(3,3218)	1:A:65:TYR:HE2	1:A:58:ARG:HB3	30	0.24
(3,3218)	1:A:65:TYR:HE1	1:A:58:ARG:HB3	37	0.24
(3,3218)	1:A:65:TYR:HE2	1:A:58:ARG:HB3	37	0.24
(3,3183)	1:A:42:TRP:HE1	1:A:81:VAL:HB	5	0.24
(3,3183)	1:A:42:TRP:HE1	1:A:81:VAL:HB	14	0.24
(3,3165)	1:A:42:TRP:HD1	1:A:42:TRP:HB3	2	0.24
(3,3165)	1:A:42:TRP:HD1	1:A:42:TRP:HB3	6	0.24
(3,3165)	1:A:42:TRP:HD1	1:A:42:TRP:HB3	7	0.24
(3,3165)	1:A:42:TRP:HD1	1:A:42:TRP:HB3	12	0.24
(3,3165)	1:A:42:TRP:HD1	1:A:42:TRP:HB3	19	0.24
(3,3165)	1:A:42:TRP:HD1	1:A:42:TRP:HB3	21	0.24
(3,3165)	1:A:42:TRP:HD1	1:A:42:TRP:HB3	29	0.24
(3,3165)	1:A:42:TRP:HD1	1:A:42:TRP:HB3	39	0.24
(3,3165)	1:A:42:TRP:HD1	1:A:42:TRP:HB3	40	0.24
(3,3133)	1:A:55:TYR:HD1	1:A:49:LEU:HB2	8	0.24
(3,3133)	1:A:55:TYR:HD2	1:A:49:LEU:HB2	8	0.24
(3,3133)	1:A:55:TYR:HD1	1:A:49:LEU:HB2	9	0.24
(3,3133)	1:A:55:TYR:HD2	1:A:49:LEU:HB2	9	0.24
(3,3133)	1:A:55:TYR:HD1	1:A:49:LEU:HB2	12	0.24
(3,3133)	1:A:55:TYR:HD2	1:A:49:LEU:HB2	12	0.24
(3,3133)	1:A:55:TYR:HD1	1:A:49:LEU:HB2	24	0.24

*Continued on next page...*

*Continued from previous page...*

Key	Atom-1	Atom-2	Model ID	Violation (Å)
(3,3133)	1:A:55:TYR:HD2	1:A:49:LEU:HB2	24	0.24
(3,3133)	1:A:55:TYR:HD1	1:A:49:LEU:HB2	26	0.24
(3,3133)	1:A:55:TYR:HD2	1:A:49:LEU:HB2	26	0.24
(3,3133)	1:A:55:TYR:HD1	1:A:49:LEU:HB2	27	0.24
(3,3133)	1:A:55:TYR:HD2	1:A:49:LEU:HB2	27	0.24
(3,3133)	1:A:55:TYR:HD1	1:A:49:LEU:HB2	38	0.24
(3,3133)	1:A:55:TYR:HD2	1:A:49:LEU:HB2	38	0.24
(3,3056)	1:A:60:ASP:HB2	1:A:63:CYS:HB2	7	0.24
(3,3056)	1:A:60:ASP:HB2	1:A:63:CYS:HB2	18	0.24
(3,3056)	1:A:60:ASP:HB2	1:A:63:CYS:HB2	25	0.24
(3,3056)	1:A:60:ASP:HB2	1:A:63:CYS:HB2	34	0.24
(3,3055)	1:A:57:PHE:HB3	1:A:42:TRP:HE1	2	0.24
(3,3055)	1:A:57:PHE:HB3	1:A:42:TRP:HE1	6	0.24
(3,3055)	1:A:57:PHE:HB3	1:A:42:TRP:HE1	17	0.24
(3,3054)	1:A:57:PHE:HB3	1:A:57:PHE:H	2	0.24
(3,3054)	1:A:57:PHE:HB3	1:A:57:PHE:H	3	0.24
(3,3054)	1:A:57:PHE:HB3	1:A:57:PHE:H	5	0.24
(3,3054)	1:A:57:PHE:HB3	1:A:57:PHE:H	8	0.24
(3,3054)	1:A:57:PHE:HB3	1:A:57:PHE:H	10	0.24
(3,3054)	1:A:57:PHE:HB3	1:A:57:PHE:H	11	0.24
(3,3054)	1:A:57:PHE:HB3	1:A:57:PHE:H	12	0.24
(3,3054)	1:A:57:PHE:HB3	1:A:57:PHE:H	14	0.24
(3,3054)	1:A:57:PHE:HB3	1:A:57:PHE:H	16	0.24
(3,3054)	1:A:57:PHE:HB3	1:A:57:PHE:H	20	0.24
(3,3054)	1:A:57:PHE:HB3	1:A:57:PHE:H	21	0.24
(3,3054)	1:A:57:PHE:HB3	1:A:57:PHE:H	24	0.24
(3,3054)	1:A:57:PHE:HB3	1:A:57:PHE:H	25	0.24
(3,3054)	1:A:57:PHE:HB3	1:A:57:PHE:H	26	0.24
(3,3054)	1:A:57:PHE:HB3	1:A:57:PHE:H	27	0.24
(3,3054)	1:A:57:PHE:HB3	1:A:57:PHE:H	29	0.24
(3,3054)	1:A:57:PHE:HB3	1:A:57:PHE:H	31	0.24
(3,3054)	1:A:57:PHE:HB3	1:A:57:PHE:H	32	0.24
(3,3054)	1:A:57:PHE:HB3	1:A:57:PHE:H	33	0.24
(3,3054)	1:A:57:PHE:HB3	1:A:57:PHE:H	37	0.24
(3,3054)	1:A:57:PHE:HB3	1:A:57:PHE:H	40	0.24
(3,2925)	1:A:22:SER:HB2	1:A:25:GLN:H	8	0.24
(3,2925)	1:A:22:SER:HB2	1:A:25:GLN:H	17	0.24
(3,2925)	1:A:22:SER:HB2	1:A:25:GLN:H	22	0.24
(3,2925)	1:A:22:SER:HB2	1:A:25:GLN:H	23	0.24
(3,2925)	1:A:22:SER:HB2	1:A:25:GLN:H	24	0.24
(3,2925)	1:A:22:SER:HB2	1:A:25:GLN:H	26	0.24
(3,2925)	1:A:22:SER:HB2	1:A:25:GLN:H	30	0.24

*Continued on next page...*

*Continued from previous page...*

Key	Atom-1	Atom-2	Model ID	Violation (Å)
(3,2923)	1:A:22:SER:HB2	1:A:22:SER:H	6	0.24
(3,2746)	1:A:86:GLU:HG2	1:A:86:GLU:HG3	8	0.24
(3,2746)	1:A:86:GLU:HG2	1:A:86:GLU:HG3	9	0.24
(3,2746)	1:A:86:GLU:HG2	1:A:86:GLU:HG3	12	0.24
(3,2746)	1:A:86:GLU:HG2	1:A:86:GLU:HG3	15	0.24
(3,2746)	1:A:86:GLU:HG2	1:A:86:GLU:HG3	20	0.24
(3,2746)	1:A:86:GLU:HG2	1:A:86:GLU:HG3	28	0.24
(3,2746)	1:A:86:GLU:HG2	1:A:86:GLU:HG3	29	0.24
(3,2746)	1:A:86:GLU:HG2	1:A:86:GLU:HG3	35	0.24
(3,2722)	1:A:48:GLU:HG2	1:A:48:GLU:HA	13	0.24
(3,2722)	1:A:48:GLU:HG2	1:A:48:GLU:HA	14	0.24
(3,2722)	1:A:48:GLU:HG2	1:A:48:GLU:HA	15	0.24
(3,2722)	1:A:48:GLU:HG2	1:A:48:GLU:HA	22	0.24
(3,2722)	1:A:48:GLU:HG2	1:A:48:GLU:HA	26	0.24
(3,2697)	1:A:23:GLU:HA	1:A:24:HIS:H	6	0.24
(3,2697)	1:A:23:GLU:HA	1:A:24:HIS:H	8	0.24
(3,2697)	1:A:23:GLU:HA	1:A:24:HIS:H	12	0.24
(3,2697)	1:A:23:GLU:HA	1:A:24:HIS:H	13	0.24
(3,2697)	1:A:23:GLU:HA	1:A:24:HIS:H	19	0.24
(3,2697)	1:A:23:GLU:HA	1:A:24:HIS:H	28	0.24
(3,2697)	1:A:23:GLU:HA	1:A:24:HIS:H	29	0.24
(3,2697)	1:A:23:GLU:HA	1:A:24:HIS:H	33	0.24
(3,2697)	1:A:23:GLU:HA	1:A:24:HIS:H	35	0.24
(3,2697)	1:A:23:GLU:HA	1:A:24:HIS:H	36	0.24
(3,2697)	1:A:23:GLU:HA	1:A:24:HIS:H	40	0.24
(3,2671)	1:A:25:GLN:HG2	1:A:25:GLN:HG3	1	0.24
(3,2671)	1:A:25:GLN:HG2	1:A:25:GLN:HG3	2	0.24
(3,2671)	1:A:25:GLN:HG2	1:A:25:GLN:HG3	3	0.24
(3,2671)	1:A:25:GLN:HG2	1:A:25:GLN:HG3	4	0.24
(3,2671)	1:A:25:GLN:HG2	1:A:25:GLN:HG3	5	0.24
(3,2671)	1:A:25:GLN:HG2	1:A:25:GLN:HG3	6	0.24
(3,2671)	1:A:25:GLN:HG2	1:A:25:GLN:HG3	7	0.24
(3,2671)	1:A:25:GLN:HG2	1:A:25:GLN:HG3	8	0.24
(3,2671)	1:A:25:GLN:HG2	1:A:25:GLN:HG3	9	0.24
(3,2671)	1:A:25:GLN:HG2	1:A:25:GLN:HG3	10	0.24
(3,2671)	1:A:25:GLN:HG2	1:A:25:GLN:HG3	11	0.24
(3,2671)	1:A:25:GLN:HG2	1:A:25:GLN:HG3	12	0.24
(3,2671)	1:A:25:GLN:HG2	1:A:25:GLN:HG3	13	0.24
(3,2671)	1:A:25:GLN:HG2	1:A:25:GLN:HG3	14	0.24
(3,2671)	1:A:25:GLN:HG2	1:A:25:GLN:HG3	15	0.24
(3,2671)	1:A:25:GLN:HG2	1:A:25:GLN:HG3	16	0.24
(3,2671)	1:A:25:GLN:HG2	1:A:25:GLN:HG3	17	0.24

*Continued on next page...*

*Continued from previous page...*

Key	Atom-1	Atom-2	Model ID	Violation (Å)
(3,2671)	1:A:25:GLN:HG2	1:A:25:GLN:HG3	18	0.24
(3,2671)	1:A:25:GLN:HG2	1:A:25:GLN:HG3	19	0.24
(3,2671)	1:A:25:GLN:HG2	1:A:25:GLN:HG3	20	0.24
(3,2671)	1:A:25:GLN:HG2	1:A:25:GLN:HG3	21	0.24
(3,2671)	1:A:25:GLN:HG2	1:A:25:GLN:HG3	22	0.24
(3,2671)	1:A:25:GLN:HG2	1:A:25:GLN:HG3	23	0.24
(3,2671)	1:A:25:GLN:HG2	1:A:25:GLN:HG3	24	0.24
(3,2671)	1:A:25:GLN:HG2	1:A:25:GLN:HG3	25	0.24
(3,2671)	1:A:25:GLN:HG2	1:A:25:GLN:HG3	26	0.24
(3,2671)	1:A:25:GLN:HG2	1:A:25:GLN:HG3	27	0.24
(3,2671)	1:A:25:GLN:HG2	1:A:25:GLN:HG3	28	0.24
(3,2671)	1:A:25:GLN:HG2	1:A:25:GLN:HG3	29	0.24
(3,2671)	1:A:25:GLN:HG2	1:A:25:GLN:HG3	30	0.24
(3,2671)	1:A:25:GLN:HG2	1:A:25:GLN:HG3	31	0.24
(3,2671)	1:A:25:GLN:HG2	1:A:25:GLN:HG3	32	0.24
(3,2671)	1:A:25:GLN:HG2	1:A:25:GLN:HG3	33	0.24
(3,2671)	1:A:25:GLN:HG2	1:A:25:GLN:HG3	34	0.24
(3,2671)	1:A:25:GLN:HG2	1:A:25:GLN:HG3	35	0.24
(3,2671)	1:A:25:GLN:HG2	1:A:25:GLN:HG3	36	0.24
(3,2671)	1:A:25:GLN:HG2	1:A:25:GLN:HG3	37	0.24
(3,2671)	1:A:25:GLN:HG2	1:A:25:GLN:HG3	38	0.24
(3,2671)	1:A:25:GLN:HG2	1:A:25:GLN:HG3	39	0.24
(3,2671)	1:A:25:GLN:HG2	1:A:25:GLN:HG3	40	0.24
(3,2601)	1:A:36:ASP:HB3	1:A:37:ASP:H	5	0.24
(3,2601)	1:A:36:ASP:HB3	1:A:37:ASP:H	30	0.24
(3,2543)	1:A:73:PRO:HG2	1:A:73:PRO:HA	21	0.24
(3,2543)	1:A:73:PRO:HG2	1:A:73:PRO:HA	22	0.24
(3,2543)	1:A:73:PRO:HG2	1:A:73:PRO:HA	24	0.24
(3,2543)	1:A:73:PRO:HG2	1:A:73:PRO:HA	25	0.24
(3,2543)	1:A:73:PRO:HG2	1:A:73:PRO:HA	29	0.24
(3,2543)	1:A:73:PRO:HG2	1:A:73:PRO:HA	32	0.24
(3,2543)	1:A:73:PRO:HG2	1:A:73:PRO:HA	33	0.24
(3,2543)	1:A:73:PRO:HG2	1:A:73:PRO:HA	34	0.24
(3,2543)	1:A:73:PRO:HG2	1:A:73:PRO:HA	35	0.24
(3,2543)	1:A:73:PRO:HG2	1:A:73:PRO:HA	38	0.24
(3,2543)	1:A:73:PRO:HG2	1:A:73:PRO:HA	39	0.24
(3,2538)	1:A:73:PRO:HD3	1:A:73:PRO:HB3	18	0.24
(3,2515)	1:A:46:PRO:HB3	1:A:46:PRO:HD3	11	0.24
(3,2488)	1:A:9:PRO:HD2	1:A:9:PRO:HB3	28	0.24
(3,2485)	1:A:9:PRO:HD3	1:A:9:PRO:HB3	28	0.24
(3,2485)	1:A:9:PRO:HD3	1:A:9:PRO:HB3	30	0.24
(3,2485)	1:A:9:PRO:HD3	1:A:9:PRO:HB3	31	0.24

*Continued on next page...*

*Continued from previous page...*

Key	Atom-1	Atom-2	Model ID	Violation (Å)
(3,2485)	1:A:9:PRO:HD3	1:A:9:PRO:HB3	34	0.24
(3,2485)	1:A:9:PRO:HD3	1:A:9:PRO:HB3	38	0.24
(3,2482)	1:A:9:PRO:HD2	1:A:8:GLU:HA	16	0.24
(3,2470)	1:A:4:PRO:HB2	1:A:4:PRO:HD2	15	0.24
(3,2434)	1:A:82:ILE:HB	1:A:41:THR:H	17	0.24
(3,2434)	1:A:82:ILE:HB	1:A:41:THR:H	34	0.24
(3,2325)	1:A:80:SER:HB2	1:A:81:VAL:H	6	0.24
(3,2325)	1:A:80:SER:HB2	1:A:81:VAL:H	14	0.24
(3,2325)	1:A:80:SER:HB2	1:A:81:VAL:H	39	0.24
(3,2288)	1:A:96:GLU:HG3	1:A:97:LEU:H	3	0.24
(3,2288)	1:A:96:GLU:HG3	1:A:97:LEU:H	5	0.24
(3,2253)	1:A:30:GLU:HG2	1:A:65:TYR:HD1	1	0.24
(3,2253)	1:A:30:GLU:HG2	1:A:65:TYR:HD2	1	0.24
(3,2253)	1:A:30:GLU:HG2	1:A:65:TYR:HD1	19	0.24
(3,2253)	1:A:30:GLU:HG2	1:A:65:TYR:HD2	19	0.24
(3,2253)	1:A:30:GLU:HG2	1:A:65:TYR:HD1	28	0.24
(3,2253)	1:A:30:GLU:HG2	1:A:65:TYR:HD2	28	0.24
(3,2216)	1:A:42:TRP:HB3	1:A:42:TRP:HD1	2	0.24
(3,2216)	1:A:42:TRP:HB3	1:A:42:TRP:HD1	6	0.24
(3,2216)	1:A:42:TRP:HB3	1:A:42:TRP:HD1	7	0.24
(3,2216)	1:A:42:TRP:HB3	1:A:42:TRP:HD1	12	0.24
(3,2216)	1:A:42:TRP:HB3	1:A:42:TRP:HD1	19	0.24
(3,2216)	1:A:42:TRP:HB3	1:A:42:TRP:HD1	21	0.24
(3,2216)	1:A:42:TRP:HB3	1:A:42:TRP:HD1	29	0.24
(3,2216)	1:A:42:TRP:HB3	1:A:42:TRP:HD1	39	0.24
(3,2216)	1:A:42:TRP:HB3	1:A:42:TRP:HD1	40	0.24
(3,22)	1:A:89:GLY:H	1:A:85:LEU:H	37	0.24
(3,2173)	1:A:43:TYR:HA	1:A:80:SER:H	20	0.24
(3,2173)	1:A:43:TYR:HA	1:A:80:SER:H	21	0.24
(3,2108)	1:A:16:ILE:HD11	1:A:95:ALA:HA	3	0.24
(3,2108)	1:A:16:ILE:HD12	1:A:95:ALA:HA	3	0.24
(3,2108)	1:A:16:ILE:HD13	1:A:95:ALA:HA	3	0.24
(3,2108)	1:A:16:ILE:HD11	1:A:95:ALA:HA	4	0.24
(3,2108)	1:A:16:ILE:HD12	1:A:95:ALA:HA	4	0.24
(3,2108)	1:A:16:ILE:HD13	1:A:95:ALA:HA	4	0.24
(3,2108)	1:A:16:ILE:HD11	1:A:95:ALA:HA	6	0.24
(3,2108)	1:A:16:ILE:HD12	1:A:95:ALA:HA	6	0.24
(3,2108)	1:A:16:ILE:HD13	1:A:95:ALA:HA	6	0.24
(3,2108)	1:A:16:ILE:HD11	1:A:95:ALA:HA	7	0.24
(3,2108)	1:A:16:ILE:HD12	1:A:95:ALA:HA	7	0.24
(3,2108)	1:A:16:ILE:HD13	1:A:95:ALA:HA	7	0.24
(3,2108)	1:A:16:ILE:HD11	1:A:95:ALA:HA	10	0.24

*Continued on next page...*



*Continued from previous page...*

Key	Atom-1	Atom-2	Model ID	Violation (Å)
(3,2108)	1:A:16:ILE:HD12	1:A:95:ALA:HA	10	0.24
(3,2108)	1:A:16:ILE:HD13	1:A:95:ALA:HA	10	0.24
(3,2108)	1:A:16:ILE:HD11	1:A:95:ALA:HA	11	0.24
(3,2108)	1:A:16:ILE:HD12	1:A:95:ALA:HA	11	0.24
(3,2108)	1:A:16:ILE:HD13	1:A:95:ALA:HA	11	0.24
(3,2108)	1:A:16:ILE:HD11	1:A:95:ALA:HA	16	0.24
(3,2108)	1:A:16:ILE:HD12	1:A:95:ALA:HA	16	0.24
(3,2108)	1:A:16:ILE:HD13	1:A:95:ALA:HA	16	0.24
(3,2108)	1:A:16:ILE:HD11	1:A:95:ALA:HA	32	0.24
(3,2108)	1:A:16:ILE:HD12	1:A:95:ALA:HA	32	0.24
(3,2108)	1:A:16:ILE:HD13	1:A:95:ALA:HA	32	0.24
(3,2108)	1:A:16:ILE:HD11	1:A:95:ALA:HA	34	0.24
(3,2108)	1:A:16:ILE:HD12	1:A:95:ALA:HA	34	0.24
(3,2108)	1:A:16:ILE:HD13	1:A:95:ALA:HA	34	0.24
(3,2108)	1:A:16:ILE:HD11	1:A:95:ALA:HA	36	0.24
(3,2108)	1:A:16:ILE:HD12	1:A:95:ALA:HA	36	0.24
(3,2108)	1:A:16:ILE:HD13	1:A:95:ALA:HA	36	0.24
(3,2108)	1:A:16:ILE:HD11	1:A:95:ALA:HA	38	0.24
(3,2108)	1:A:16:ILE:HD12	1:A:95:ALA:HA	38	0.24
(3,2108)	1:A:16:ILE:HD13	1:A:95:ALA:HA	38	0.24
(3,2046)	1:A:66:MET:HE1	1:A:29:PHE:HE1	5	0.24
(3,2046)	1:A:66:MET:HE1	1:A:29:PHE:HE2	5	0.24
(3,2046)	1:A:66:MET:HE2	1:A:29:PHE:HE1	5	0.24
(3,2046)	1:A:66:MET:HE2	1:A:29:PHE:HE2	5	0.24
(3,2046)	1:A:66:MET:HE3	1:A:29:PHE:HE1	5	0.24
(3,2046)	1:A:66:MET:HE3	1:A:29:PHE:HE2	5	0.24
(3,2046)	1:A:66:MET:HE1	1:A:29:PHE:HE1	23	0.24
(3,2046)	1:A:66:MET:HE1	1:A:29:PHE:HE2	23	0.24
(3,2046)	1:A:66:MET:HE2	1:A:29:PHE:HE1	23	0.24
(3,2046)	1:A:66:MET:HE2	1:A:29:PHE:HE2	23	0.24
(3,2046)	1:A:66:MET:HE3	1:A:29:PHE:HE1	23	0.24
(3,2046)	1:A:66:MET:HE3	1:A:29:PHE:HE2	23	0.24
(3,2046)	1:A:66:MET:HE1	1:A:29:PHE:HE1	25	0.24
(3,2046)	1:A:66:MET:HE1	1:A:29:PHE:HE2	25	0.24
(3,2046)	1:A:66:MET:HE2	1:A:29:PHE:HE1	25	0.24
(3,2046)	1:A:66:MET:HE2	1:A:29:PHE:HE2	25	0.24
(3,2046)	1:A:66:MET:HE3	1:A:29:PHE:HE1	25	0.24
(3,2046)	1:A:66:MET:HE3	1:A:29:PHE:HE2	25	0.24
(3,2008)	1:A:28:THR:HG21	1:A:30:GLU:HG3	5	0.24
(3,2008)	1:A:28:THR:HG22	1:A:30:GLU:HG3	5	0.24
(3,2008)	1:A:28:THR:HG23	1:A:30:GLU:HG3	5	0.24
(3,2008)	1:A:28:THR:HG21	1:A:30:GLU:HG3	7	0.24

*Continued on next page...*

*Continued from previous page...*

Key	Atom-1	Atom-2	Model ID	Violation (Å)
(3,2008)	1:A:28:THR:HG22	1:A:30:GLU:HG3	7	0.24
(3,2008)	1:A:28:THR:HG23	1:A:30:GLU:HG3	7	0.24
(3,2008)	1:A:28:THR:HG21	1:A:30:GLU:HG3	26	0.24
(3,2008)	1:A:28:THR:HG22	1:A:30:GLU:HG3	26	0.24
(3,2008)	1:A:28:THR:HG23	1:A:30:GLU:HG3	26	0.24
(3,2008)	1:A:28:THR:HG21	1:A:30:GLU:HG3	32	0.24
(3,2008)	1:A:28:THR:HG22	1:A:30:GLU:HG3	32	0.24
(3,2008)	1:A:28:THR:HG23	1:A:30:GLU:HG3	32	0.24
(3,1963)	1:A:98:LYS:HD2	1:A:98:LYS:HG2	3	0.24
(3,1963)	1:A:98:LYS:HD2	1:A:98:LYS:HG2	4	0.24
(3,1963)	1:A:98:LYS:HD2	1:A:98:LYS:HG2	5	0.24
(3,1963)	1:A:98:LYS:HD2	1:A:98:LYS:HG2	7	0.24
(3,1963)	1:A:98:LYS:HD2	1:A:98:LYS:HG2	10	0.24
(3,1963)	1:A:98:LYS:HD2	1:A:98:LYS:HG2	13	0.24
(3,1963)	1:A:98:LYS:HD2	1:A:98:LYS:HG2	14	0.24
(3,1963)	1:A:98:LYS:HD2	1:A:98:LYS:HG2	15	0.24
(3,1963)	1:A:98:LYS:HD2	1:A:98:LYS:HG2	17	0.24
(3,1963)	1:A:98:LYS:HD2	1:A:98:LYS:HG2	19	0.24
(3,1963)	1:A:98:LYS:HD2	1:A:98:LYS:HG2	20	0.24
(3,1963)	1:A:98:LYS:HD2	1:A:98:LYS:HG2	21	0.24
(3,1963)	1:A:98:LYS:HD2	1:A:98:LYS:HG2	22	0.24
(3,1963)	1:A:98:LYS:HD2	1:A:98:LYS:HG2	23	0.24
(3,1963)	1:A:98:LYS:HD2	1:A:98:LYS:HG2	24	0.24
(3,1963)	1:A:98:LYS:HD2	1:A:98:LYS:HG2	25	0.24
(3,1963)	1:A:98:LYS:HD2	1:A:98:LYS:HG2	29	0.24
(3,1963)	1:A:98:LYS:HD2	1:A:98:LYS:HG2	30	0.24
(3,1963)	1:A:98:LYS:HD2	1:A:98:LYS:HG2	31	0.24
(3,1963)	1:A:98:LYS:HD2	1:A:98:LYS:HG2	32	0.24
(3,1963)	1:A:98:LYS:HD2	1:A:98:LYS:HG2	34	0.24
(3,1963)	1:A:98:LYS:HD2	1:A:98:LYS:HG2	35	0.24
(3,1963)	1:A:98:LYS:HD2	1:A:98:LYS:HG2	36	0.24
(3,1963)	1:A:98:LYS:HD2	1:A:98:LYS:HG2	38	0.24
(3,1963)	1:A:98:LYS:HD2	1:A:98:LYS:HG2	39	0.24
(3,1963)	1:A:98:LYS:HD2	1:A:98:LYS:HG2	40	0.24
(3,1962)	1:A:98:LYS:HD3	1:A:98:LYS:HG3	15	0.24
(3,1962)	1:A:98:LYS:HD3	1:A:98:LYS:HG3	18	0.24
(3,1962)	1:A:98:LYS:HD3	1:A:98:LYS:HG3	27	0.24
(3,1956)	1:A:68:ILE:HD11	1:A:68:ILE:HA	2	0.24
(3,1956)	1:A:68:ILE:HD12	1:A:68:ILE:HA	2	0.24
(3,1956)	1:A:68:ILE:HD13	1:A:68:ILE:HA	2	0.24
(3,1956)	1:A:68:ILE:HD11	1:A:68:ILE:HA	3	0.24
(3,1956)	1:A:68:ILE:HD12	1:A:68:ILE:HA	3	0.24

*Continued on next page...*

*Continued from previous page...*

Key	Atom-1	Atom-2	Model ID	Violation (Å)
(3,1956)	1:A:68:ILE:HD13	1:A:68:ILE:HA	3	0.24
(3,1956)	1:A:68:ILE:HD11	1:A:68:ILE:HA	4	0.24
(3,1956)	1:A:68:ILE:HD12	1:A:68:ILE:HA	4	0.24
(3,1956)	1:A:68:ILE:HD13	1:A:68:ILE:HA	4	0.24
(3,1956)	1:A:68:ILE:HD11	1:A:68:ILE:HA	7	0.24
(3,1956)	1:A:68:ILE:HD12	1:A:68:ILE:HA	7	0.24
(3,1956)	1:A:68:ILE:HD13	1:A:68:ILE:HA	7	0.24
(3,1956)	1:A:68:ILE:HD11	1:A:68:ILE:HA	10	0.24
(3,1956)	1:A:68:ILE:HD12	1:A:68:ILE:HA	10	0.24
(3,1956)	1:A:68:ILE:HD13	1:A:68:ILE:HA	10	0.24
(3,1956)	1:A:68:ILE:HD11	1:A:68:ILE:HA	11	0.24
(3,1956)	1:A:68:ILE:HD12	1:A:68:ILE:HA	11	0.24
(3,1956)	1:A:68:ILE:HD13	1:A:68:ILE:HA	11	0.24
(3,1956)	1:A:68:ILE:HD11	1:A:68:ILE:HA	12	0.24
(3,1956)	1:A:68:ILE:HD12	1:A:68:ILE:HA	12	0.24
(3,1956)	1:A:68:ILE:HD13	1:A:68:ILE:HA	12	0.24
(3,1956)	1:A:68:ILE:HD11	1:A:68:ILE:HA	16	0.24
(3,1956)	1:A:68:ILE:HD12	1:A:68:ILE:HA	16	0.24
(3,1956)	1:A:68:ILE:HD13	1:A:68:ILE:HA	16	0.24
(3,1956)	1:A:68:ILE:HD11	1:A:68:ILE:HA	18	0.24
(3,1956)	1:A:68:ILE:HD12	1:A:68:ILE:HA	18	0.24
(3,1956)	1:A:68:ILE:HD13	1:A:68:ILE:HA	18	0.24
(3,1956)	1:A:68:ILE:HD11	1:A:68:ILE:HA	19	0.24
(3,1956)	1:A:68:ILE:HD12	1:A:68:ILE:HA	19	0.24
(3,1956)	1:A:68:ILE:HD13	1:A:68:ILE:HA	19	0.24
(3,1956)	1:A:68:ILE:HD11	1:A:68:ILE:HA	21	0.24
(3,1956)	1:A:68:ILE:HD12	1:A:68:ILE:HA	21	0.24
(3,1956)	1:A:68:ILE:HD13	1:A:68:ILE:HA	21	0.24
(3,1956)	1:A:68:ILE:HD11	1:A:68:ILE:HA	22	0.24
(3,1956)	1:A:68:ILE:HD12	1:A:68:ILE:HA	22	0.24
(3,1956)	1:A:68:ILE:HD13	1:A:68:ILE:HA	22	0.24
(3,1956)	1:A:68:ILE:HD11	1:A:68:ILE:HA	24	0.24
(3,1956)	1:A:68:ILE:HD12	1:A:68:ILE:HA	24	0.24
(3,1956)	1:A:68:ILE:HD13	1:A:68:ILE:HA	24	0.24
(3,1956)	1:A:68:ILE:HD11	1:A:68:ILE:HA	26	0.24
(3,1956)	1:A:68:ILE:HD12	1:A:68:ILE:HA	26	0.24
(3,1956)	1:A:68:ILE:HD13	1:A:68:ILE:HA	26	0.24
(3,1956)	1:A:68:ILE:HD11	1:A:68:ILE:HA	28	0.24
(3,1956)	1:A:68:ILE:HD12	1:A:68:ILE:HA	28	0.24
(3,1956)	1:A:68:ILE:HD13	1:A:68:ILE:HA	28	0.24
(3,1956)	1:A:68:ILE:HD11	1:A:68:ILE:HA	29	0.24
(3,1956)	1:A:68:ILE:HD12	1:A:68:ILE:HA	29	0.24

*Continued on next page...*

*Continued from previous page...*

Key	Atom-1	Atom-2	Model ID	Violation (Å)
(3,1956)	1:A:68:ILE:HD13	1:A:68:ILE:HA	29	0.24
(3,1956)	1:A:68:ILE:HD11	1:A:68:ILE:HA	31	0.24
(3,1956)	1:A:68:ILE:HD12	1:A:68:ILE:HA	31	0.24
(3,1956)	1:A:68:ILE:HD13	1:A:68:ILE:HA	31	0.24
(3,1956)	1:A:68:ILE:HD11	1:A:68:ILE:HA	32	0.24
(3,1956)	1:A:68:ILE:HD12	1:A:68:ILE:HA	32	0.24
(3,1956)	1:A:68:ILE:HD13	1:A:68:ILE:HA	32	0.24
(3,1956)	1:A:68:ILE:HD11	1:A:68:ILE:HA	36	0.24
(3,1956)	1:A:68:ILE:HD12	1:A:68:ILE:HA	36	0.24
(3,1956)	1:A:68:ILE:HD13	1:A:68:ILE:HA	36	0.24
(3,1956)	1:A:68:ILE:HD11	1:A:68:ILE:HA	37	0.24
(3,1956)	1:A:68:ILE:HD12	1:A:68:ILE:HA	37	0.24
(3,1956)	1:A:68:ILE:HD13	1:A:68:ILE:HA	37	0.24
(3,1956)	1:A:68:ILE:HD11	1:A:68:ILE:HA	38	0.24
(3,1956)	1:A:68:ILE:HD12	1:A:68:ILE:HA	38	0.24
(3,1956)	1:A:68:ILE:HD13	1:A:68:ILE:HA	38	0.24
(3,1956)	1:A:68:ILE:HD11	1:A:68:ILE:HA	39	0.24
(3,1956)	1:A:68:ILE:HD12	1:A:68:ILE:HA	39	0.24
(3,1956)	1:A:68:ILE:HD13	1:A:68:ILE:HA	39	0.24
(3,1956)	1:A:68:ILE:HD11	1:A:68:ILE:HA	40	0.24
(3,1956)	1:A:68:ILE:HD12	1:A:68:ILE:HA	40	0.24
(3,1956)	1:A:68:ILE:HD13	1:A:68:ILE:HA	40	0.24
(3,1919)	1:A:14:LYS:HG3	1:A:14:LYS:HD2	1	0.24
(3,1919)	1:A:14:LYS:HG3	1:A:14:LYS:HD2	7	0.24
(3,1919)	1:A:14:LYS:HG3	1:A:14:LYS:HD2	16	0.24
(3,1907)	1:A:66:MET:HE1	1:A:43:TYR:H	12	0.24
(3,1907)	1:A:66:MET:HE2	1:A:43:TYR:H	12	0.24
(3,1907)	1:A:66:MET:HE3	1:A:43:TYR:H	12	0.24
(3,1907)	1:A:66:MET:HE1	1:A:43:TYR:H	19	0.24
(3,1907)	1:A:66:MET:HE2	1:A:43:TYR:H	19	0.24
(3,1907)	1:A:66:MET:HE3	1:A:43:TYR:H	19	0.24
(3,1907)	1:A:66:MET:HE1	1:A:43:TYR:H	39	0.24
(3,1907)	1:A:66:MET:HE2	1:A:43:TYR:H	39	0.24
(3,1907)	1:A:66:MET:HE3	1:A:43:TYR:H	39	0.24
(3,1805)	1:A:98:LYS:HG2	1:A:98:LYS:HD2	3	0.24
(3,1805)	1:A:98:LYS:HG2	1:A:98:LYS:HD2	4	0.24
(3,1805)	1:A:98:LYS:HG2	1:A:98:LYS:HD2	5	0.24
(3,1805)	1:A:98:LYS:HG2	1:A:98:LYS:HD2	7	0.24
(3,1805)	1:A:98:LYS:HG2	1:A:98:LYS:HD2	10	0.24
(3,1805)	1:A:98:LYS:HG2	1:A:98:LYS:HD2	13	0.24
(3,1805)	1:A:98:LYS:HG2	1:A:98:LYS:HD2	14	0.24
(3,1805)	1:A:98:LYS:HG2	1:A:98:LYS:HD2	15	0.24

*Continued on next page...*

*Continued from previous page...*

Key	Atom-1	Atom-2	Model ID	Violation (Å)
(3,1805)	1:A:98:LYS:HG2	1:A:98:LYS:HD2	17	0.24
(3,1805)	1:A:98:LYS:HG2	1:A:98:LYS:HD2	19	0.24
(3,1805)	1:A:98:LYS:HG2	1:A:98:LYS:HD2	20	0.24
(3,1805)	1:A:98:LYS:HG2	1:A:98:LYS:HD2	21	0.24
(3,1805)	1:A:98:LYS:HG2	1:A:98:LYS:HD2	22	0.24
(3,1805)	1:A:98:LYS:HG2	1:A:98:LYS:HD2	23	0.24
(3,1805)	1:A:98:LYS:HG2	1:A:98:LYS:HD2	24	0.24
(3,1805)	1:A:98:LYS:HG2	1:A:98:LYS:HD2	25	0.24
(3,1805)	1:A:98:LYS:HG2	1:A:98:LYS:HD2	29	0.24
(3,1805)	1:A:98:LYS:HG2	1:A:98:LYS:HD2	30	0.24
(3,1805)	1:A:98:LYS:HG2	1:A:98:LYS:HD2	31	0.24
(3,1805)	1:A:98:LYS:HG2	1:A:98:LYS:HD2	32	0.24
(3,1805)	1:A:98:LYS:HG2	1:A:98:LYS:HD2	34	0.24
(3,1805)	1:A:98:LYS:HG2	1:A:98:LYS:HD2	35	0.24
(3,1805)	1:A:98:LYS:HG2	1:A:98:LYS:HD2	36	0.24
(3,1805)	1:A:98:LYS:HG2	1:A:98:LYS:HD2	38	0.24
(3,1805)	1:A:98:LYS:HG2	1:A:98:LYS:HD2	39	0.24
(3,1805)	1:A:98:LYS:HG2	1:A:98:LYS:HD2	40	0.24
(3,1781)	1:A:88:ARG:HG2	1:A:88:ARG:H	1	0.24
(3,1781)	1:A:88:ARG:HG2	1:A:88:ARG:H	3	0.24
(3,1781)	1:A:88:ARG:HG2	1:A:88:ARG:H	5	0.24
(3,1781)	1:A:88:ARG:HG2	1:A:88:ARG:H	8	0.24
(3,1781)	1:A:88:ARG:HG2	1:A:88:ARG:H	11	0.24
(3,1781)	1:A:88:ARG:HG2	1:A:88:ARG:H	14	0.24
(3,1781)	1:A:88:ARG:HG2	1:A:88:ARG:H	16	0.24
(3,176)	1:A:10:ILE:H	1:A:35:PHE:HD1	2	0.24
(3,176)	1:A:10:ILE:H	1:A:35:PHE:HD2	2	0.24
(3,176)	1:A:10:ILE:H	1:A:35:PHE:HD1	15	0.24
(3,176)	1:A:10:ILE:H	1:A:35:PHE:HD2	15	0.24
(3,176)	1:A:10:ILE:H	1:A:35:PHE:HD1	32	0.24
(3,176)	1:A:10:ILE:H	1:A:35:PHE:HD2	32	0.24
(3,176)	1:A:10:ILE:H	1:A:35:PHE:HD1	33	0.24
(3,176)	1:A:10:ILE:H	1:A:35:PHE:HD2	33	0.24
(3,176)	1:A:10:ILE:H	1:A:35:PHE:HD1	35	0.24
(3,176)	1:A:10:ILE:H	1:A:35:PHE:HD2	35	0.24
(3,176)	1:A:10:ILE:H	1:A:35:PHE:HD1	38	0.24
(3,176)	1:A:10:ILE:H	1:A:35:PHE:HD2	38	0.24
(3,176)	1:A:10:ILE:H	1:A:35:PHE:HD1	39	0.24
(3,176)	1:A:10:ILE:H	1:A:35:PHE:HD2	39	0.24
(3,169)	1:A:10:ILE:H	1:A:10:ILE:HG12	1	0.24
(3,169)	1:A:10:ILE:H	1:A:10:ILE:HG12	3	0.24
(3,169)	1:A:10:ILE:H	1:A:10:ILE:HG12	5	0.24

*Continued on next page...*

*Continued from previous page...*

Key	Atom-1	Atom-2	Model ID	Violation (Å)
(3,169)	1:A:10:ILE:H	1:A:10:ILE:HG12	7	0.24
(3,169)	1:A:10:ILE:H	1:A:10:ILE:HG12	8	0.24
(3,169)	1:A:10:ILE:H	1:A:10:ILE:HG12	11	0.24
(3,169)	1:A:10:ILE:H	1:A:10:ILE:HG12	14	0.24
(3,169)	1:A:10:ILE:H	1:A:10:ILE:HG12	17	0.24
(3,169)	1:A:10:ILE:H	1:A:10:ILE:HG12	19	0.24
(3,169)	1:A:10:ILE:H	1:A:10:ILE:HG12	21	0.24
(3,169)	1:A:10:ILE:H	1:A:10:ILE:HG12	24	0.24
(3,169)	1:A:10:ILE:H	1:A:10:ILE:HG12	25	0.24
(3,169)	1:A:10:ILE:H	1:A:10:ILE:HG12	27	0.24
(3,169)	1:A:10:ILE:H	1:A:10:ILE:HG12	28	0.24
(3,169)	1:A:10:ILE:H	1:A:10:ILE:HG12	30	0.24
(3,169)	1:A:10:ILE:H	1:A:10:ILE:HG12	32	0.24
(3,169)	1:A:10:ILE:H	1:A:10:ILE:HG12	33	0.24
(3,169)	1:A:10:ILE:H	1:A:10:ILE:HG12	35	0.24
(3,169)	1:A:10:ILE:H	1:A:10:ILE:HG12	37	0.24
(3,169)	1:A:10:ILE:H	1:A:10:ILE:HG12	40	0.24
(3,1682)	1:A:85:LEU:HD11	1:A:85:LEU:HA	11	0.24
(3,1682)	1:A:85:LEU:HD12	1:A:85:LEU:HA	11	0.24
(3,1682)	1:A:85:LEU:HD13	1:A:85:LEU:HA	11	0.24
(3,1628)	1:A:82:ILE:HG21	1:A:90:GLU:HG2	30	0.24
(3,1628)	1:A:82:ILE:HG22	1:A:90:GLU:HG2	30	0.24
(3,1628)	1:A:82:ILE:HG23	1:A:90:GLU:HG2	30	0.24
(3,1486)	1:A:81:VAL:HB	1:A:82:ILE:H	2	0.24
(3,1486)	1:A:81:VAL:HB	1:A:82:ILE:H	4	0.24
(3,1486)	1:A:81:VAL:HB	1:A:82:ILE:H	11	0.24
(3,1486)	1:A:81:VAL:HB	1:A:82:ILE:H	24	0.24
(3,1486)	1:A:81:VAL:HB	1:A:82:ILE:H	38	0.24
(3,1470)	1:A:78:VAL:HG21	1:A:77:GLY:HA3	15	0.24
(3,1470)	1:A:78:VAL:HG22	1:A:77:GLY:HA3	15	0.24
(3,1470)	1:A:78:VAL:HG23	1:A:77:GLY:HA3	15	0.24
(3,1466)	1:A:71:VAL:HG21	1:A:70:ASN:H	14	0.24
(3,1466)	1:A:71:VAL:HG22	1:A:70:ASN:H	14	0.24
(3,1466)	1:A:71:VAL:HG23	1:A:70:ASN:H	14	0.24
(3,1371)	1:A:16:ILE:HG21	1:A:17:GLN:H	9	0.24
(3,1371)	1:A:16:ILE:HG22	1:A:17:GLN:H	9	0.24
(3,1371)	1:A:16:ILE:HG23	1:A:17:GLN:H	9	0.24
(3,1364)	1:A:16:ILE:HG21	1:A:29:PHE:HB2	11	0.24
(3,1364)	1:A:16:ILE:HG22	1:A:29:PHE:HB2	11	0.24
(3,1364)	1:A:16:ILE:HG23	1:A:29:PHE:HB2	11	0.24
(3,1364)	1:A:16:ILE:HG21	1:A:29:PHE:HB2	20	0.24
(3,1364)	1:A:16:ILE:HG22	1:A:29:PHE:HB2	20	0.24

*Continued on next page...*

*Continued from previous page...*

Key	Atom-1	Atom-2	Model ID	Violation (Å)
(3,1364)	1:A:16:ILE:HG23	1:A:29:PHE:HB2	20	0.24
(3,1364)	1:A:16:ILE:HG21	1:A:29:PHE:HB2	36	0.24
(3,1364)	1:A:16:ILE:HG22	1:A:29:PHE:HB2	36	0.24
(3,1364)	1:A:16:ILE:HG23	1:A:29:PHE:HB2	36	0.24
(3,135)	1:A:39:ILE:H	1:A:39:ILE:HG13	2	0.24
(3,135)	1:A:39:ILE:H	1:A:39:ILE:HG13	24	0.24
(3,1268)	1:A:94:THR:HG21	1:A:93:SER:HA	29	0.24
(3,1268)	1:A:94:THR:HG22	1:A:93:SER:HA	29	0.24
(3,1268)	1:A:94:THR:HG23	1:A:93:SER:HA	29	0.24
(3,1255)	1:A:41:THR:HG21	1:A:48:GLU:HB3	12	0.24
(3,1255)	1:A:41:THR:HG22	1:A:48:GLU:HB3	12	0.24
(3,1255)	1:A:41:THR:HG23	1:A:48:GLU:HB3	12	0.24
(3,1255)	1:A:41:THR:HG21	1:A:48:GLU:HB3	39	0.24
(3,1255)	1:A:41:THR:HG22	1:A:48:GLU:HB3	39	0.24
(3,1255)	1:A:41:THR:HG23	1:A:48:GLU:HB3	39	0.24
(3,1204)	1:A:39:ILE:H	1:A:39:ILE:HG21	3	0.24
(3,1204)	1:A:39:ILE:H	1:A:39:ILE:HG22	3	0.24
(3,1204)	1:A:39:ILE:H	1:A:39:ILE:HG23	3	0.24
(3,1204)	1:A:39:ILE:H	1:A:39:ILE:HG21	5	0.24
(3,1204)	1:A:39:ILE:H	1:A:39:ILE:HG22	5	0.24
(3,1204)	1:A:39:ILE:H	1:A:39:ILE:HG23	5	0.24
(3,1204)	1:A:39:ILE:H	1:A:39:ILE:HG21	6	0.24
(3,1204)	1:A:39:ILE:H	1:A:39:ILE:HG22	6	0.24
(3,1204)	1:A:39:ILE:H	1:A:39:ILE:HG23	6	0.24
(3,1204)	1:A:39:ILE:H	1:A:39:ILE:HG21	7	0.24
(3,1204)	1:A:39:ILE:H	1:A:39:ILE:HG22	7	0.24
(3,1204)	1:A:39:ILE:H	1:A:39:ILE:HG23	7	0.24
(3,1204)	1:A:39:ILE:H	1:A:39:ILE:HG21	9	0.24
(3,1204)	1:A:39:ILE:H	1:A:39:ILE:HG22	9	0.24
(3,1204)	1:A:39:ILE:H	1:A:39:ILE:HG23	9	0.24
(3,1204)	1:A:39:ILE:H	1:A:39:ILE:HG21	10	0.24
(3,1204)	1:A:39:ILE:H	1:A:39:ILE:HG22	10	0.24
(3,1204)	1:A:39:ILE:H	1:A:39:ILE:HG23	10	0.24
(3,1204)	1:A:39:ILE:H	1:A:39:ILE:HG21	12	0.24
(3,1204)	1:A:39:ILE:H	1:A:39:ILE:HG22	12	0.24
(3,1204)	1:A:39:ILE:H	1:A:39:ILE:HG23	12	0.24
(3,1204)	1:A:39:ILE:H	1:A:39:ILE:HG21	16	0.24
(3,1204)	1:A:39:ILE:H	1:A:39:ILE:HG22	16	0.24
(3,1204)	1:A:39:ILE:H	1:A:39:ILE:HG23	16	0.24
(3,1204)	1:A:39:ILE:H	1:A:39:ILE:HG21	17	0.24
(3,1204)	1:A:39:ILE:H	1:A:39:ILE:HG22	17	0.24
(3,1204)	1:A:39:ILE:H	1:A:39:ILE:HG23	17	0.24

*Continued on next page...*

*Continued from previous page...*

Key	Atom-1	Atom-2	Model ID	Violation (Å)
(3,1204)	1:A:39:ILE:H	1:A:39:ILE:HG21	18	0.24
(3,1204)	1:A:39:ILE:H	1:A:39:ILE:HG22	18	0.24
(3,1204)	1:A:39:ILE:H	1:A:39:ILE:HG23	18	0.24
(3,1204)	1:A:39:ILE:H	1:A:39:ILE:HG21	19	0.24
(3,1204)	1:A:39:ILE:H	1:A:39:ILE:HG22	19	0.24
(3,1204)	1:A:39:ILE:H	1:A:39:ILE:HG23	19	0.24
(3,1204)	1:A:39:ILE:H	1:A:39:ILE:HG21	20	0.24
(3,1204)	1:A:39:ILE:H	1:A:39:ILE:HG22	20	0.24
(3,1204)	1:A:39:ILE:H	1:A:39:ILE:HG23	20	0.24
(3,1204)	1:A:39:ILE:H	1:A:39:ILE:HG21	23	0.24
(3,1204)	1:A:39:ILE:H	1:A:39:ILE:HG22	23	0.24
(3,1204)	1:A:39:ILE:H	1:A:39:ILE:HG23	23	0.24
(3,1204)	1:A:39:ILE:H	1:A:39:ILE:HG21	25	0.24
(3,1204)	1:A:39:ILE:H	1:A:39:ILE:HG22	25	0.24
(3,1204)	1:A:39:ILE:H	1:A:39:ILE:HG23	25	0.24
(3,1204)	1:A:39:ILE:H	1:A:39:ILE:HG21	26	0.24
(3,1204)	1:A:39:ILE:H	1:A:39:ILE:HG22	26	0.24
(3,1204)	1:A:39:ILE:H	1:A:39:ILE:HG23	26	0.24
(3,1204)	1:A:39:ILE:H	1:A:39:ILE:HG21	29	0.24
(3,1204)	1:A:39:ILE:H	1:A:39:ILE:HG22	29	0.24
(3,1204)	1:A:39:ILE:H	1:A:39:ILE:HG23	29	0.24
(3,1204)	1:A:39:ILE:H	1:A:39:ILE:HG21	30	0.24
(3,1204)	1:A:39:ILE:H	1:A:39:ILE:HG22	30	0.24
(3,1204)	1:A:39:ILE:H	1:A:39:ILE:HG23	30	0.24
(3,1204)	1:A:39:ILE:H	1:A:39:ILE:HG21	31	0.24
(3,1204)	1:A:39:ILE:H	1:A:39:ILE:HG22	31	0.24
(3,1204)	1:A:39:ILE:H	1:A:39:ILE:HG23	31	0.24
(3,1204)	1:A:39:ILE:H	1:A:39:ILE:HG21	32	0.24
(3,1204)	1:A:39:ILE:H	1:A:39:ILE:HG22	32	0.24
(3,1204)	1:A:39:ILE:H	1:A:39:ILE:HG23	32	0.24
(3,1204)	1:A:39:ILE:H	1:A:39:ILE:HG21	33	0.24
(3,1204)	1:A:39:ILE:H	1:A:39:ILE:HG22	33	0.24
(3,1204)	1:A:39:ILE:H	1:A:39:ILE:HG23	33	0.24
(3,1204)	1:A:39:ILE:H	1:A:39:ILE:HG21	34	0.24
(3,1204)	1:A:39:ILE:H	1:A:39:ILE:HG22	34	0.24
(3,1204)	1:A:39:ILE:H	1:A:39:ILE:HG23	34	0.24
(3,1204)	1:A:39:ILE:H	1:A:39:ILE:HG21	37	0.24
(3,1204)	1:A:39:ILE:H	1:A:39:ILE:HG22	37	0.24
(3,1204)	1:A:39:ILE:H	1:A:39:ILE:HG23	37	0.24
(3,1204)	1:A:39:ILE:H	1:A:39:ILE:HG21	38	0.24
(3,1204)	1:A:39:ILE:H	1:A:39:ILE:HG22	38	0.24
(3,1204)	1:A:39:ILE:H	1:A:39:ILE:HG23	38	0.24

*Continued on next page...*



*Continued from previous page...*

Key	Atom-1	Atom-2	Model ID	Violation (Å)
(3,1204)	1:A:39:ILE:H	1:A:39:ILE:HG21	39	0.24
(3,1204)	1:A:39:ILE:H	1:A:39:ILE:HG22	39	0.24
(3,1204)	1:A:39:ILE:H	1:A:39:ILE:HG23	39	0.24
(3,1189)	1:A:21:VAL:H	1:A:100:GLU:HB3	3	0.24
(3,1189)	1:A:21:VAL:H	1:A:100:GLU:HB3	28	0.24
(3,1188)	1:A:19:ILE:H	1:A:97:LEU:HA	11	0.24
(3,1188)	1:A:19:ILE:H	1:A:97:LEU:HA	15	0.24
(3,1188)	1:A:19:ILE:H	1:A:97:LEU:HA	16	0.24
(3,1188)	1:A:19:ILE:H	1:A:97:LEU:HA	18	0.24
(3,1188)	1:A:19:ILE:H	1:A:97:LEU:HA	21	0.24
(3,1188)	1:A:19:ILE:H	1:A:97:LEU:HA	24	0.24
(3,1188)	1:A:19:ILE:H	1:A:97:LEU:HA	33	0.24
(3,1188)	1:A:19:ILE:H	1:A:97:LEU:HA	35	0.24
(3,1188)	1:A:19:ILE:H	1:A:97:LEU:HA	37	0.24
(3,1188)	1:A:19:ILE:H	1:A:97:LEU:HA	39	0.24
(3,1173)	1:A:14:LYS:H	1:A:14:LYS:HD2	11	0.24
(3,1167)	1:A:75:ASP:H	1:A:74:ASP:HB2	37	0.24
(1,918)	1:A:37:ASP:H	1:A:36:ASP:HB3	5	0.24
(1,918)	1:A:37:ASP:H	1:A:36:ASP:HB3	30	0.24
(1,888)	1:A:80:SER:H	1:A:43:TYR:HB3	35	0.24
(1,888)	1:A:80:SER:H	1:A:43:TYR:HB3	37	0.24
(1,870)	1:A:8:GLU:H	1:A:9:PRO:HD2	12	0.24
(1,869)	1:A:8:GLU:H	1:A:7:ALA:HA	2	0.24
(1,869)	1:A:8:GLU:H	1:A:7:ALA:HA	8	0.24
(1,869)	1:A:8:GLU:H	1:A:7:ALA:HA	9	0.24
(1,869)	1:A:8:GLU:H	1:A:7:ALA:HA	10	0.24
(1,869)	1:A:8:GLU:H	1:A:7:ALA:HA	19	0.24
(1,869)	1:A:8:GLU:H	1:A:7:ALA:HA	21	0.24
(1,869)	1:A:8:GLU:H	1:A:7:ALA:HA	32	0.24
(1,869)	1:A:8:GLU:H	1:A:7:ALA:HA	33	0.24
(1,869)	1:A:8:GLU:H	1:A:7:ALA:HA	34	0.24
(1,869)	1:A:8:GLU:H	1:A:7:ALA:HA	39	0.24
(1,849)	1:A:83:ALA:H	1:A:91:ALA:HB1	26	0.24
(1,849)	1:A:83:ALA:H	1:A:91:ALA:HB2	26	0.24
(1,849)	1:A:83:ALA:H	1:A:91:ALA:HB3	26	0.24
(1,826)	1:A:17:GLN:H	1:A:17:GLN:HG2	37	0.24
(1,814)	1:A:25:GLN:H	1:A:71:VAL:HG21	10	0.24
(1,814)	1:A:25:GLN:H	1:A:71:VAL:HG22	10	0.24
(1,814)	1:A:25:GLN:H	1:A:71:VAL:HG23	10	0.24
(1,814)	1:A:25:GLN:H	1:A:71:VAL:HG21	16	0.24
(1,814)	1:A:25:GLN:H	1:A:71:VAL:HG22	16	0.24
(1,814)	1:A:25:GLN:H	1:A:71:VAL:HG23	16	0.24

*Continued on next page...*

*Continued from previous page...*

Key	Atom-1	Atom-2	Model ID	Violation (Å)
(1,814)	1:A:25:GLN:H	1:A:71:VAL:HG21	37	0.24
(1,814)	1:A:25:GLN:H	1:A:71:VAL:HG22	37	0.24
(1,814)	1:A:25:GLN:H	1:A:71:VAL:HG23	37	0.24
(1,814)	1:A:25:GLN:H	1:A:71:VAL:HG21	38	0.24
(1,814)	1:A:25:GLN:H	1:A:71:VAL:HG22	38	0.24
(1,814)	1:A:25:GLN:H	1:A:71:VAL:HG23	38	0.24
(1,768)	1:A:75:ASP:H	1:A:75:ASP:HB3	12	0.24
(1,768)	1:A:75:ASP:H	1:A:75:ASP:HB3	15	0.24
(1,768)	1:A:75:ASP:H	1:A:75:ASP:HB3	16	0.24
(1,768)	1:A:75:ASP:H	1:A:75:ASP:HB3	20	0.24
(1,768)	1:A:75:ASP:H	1:A:75:ASP:HB3	28	0.24
(1,768)	1:A:75:ASP:H	1:A:75:ASP:HB3	29	0.24
(1,768)	1:A:75:ASP:H	1:A:75:ASP:HB3	36	0.24
(1,739)	1:A:15:ARG:H	1:A:14:LYS:HB2	11	0.24
(1,72)	1:A:51:GLU:H	1:A:50:THR:HG21	4	0.24
(1,72)	1:A:51:GLU:H	1:A:50:THR:HG22	4	0.24
(1,72)	1:A:51:GLU:H	1:A:50:THR:HG23	4	0.24
(1,72)	1:A:51:GLU:H	1:A:50:THR:HG21	14	0.24
(1,72)	1:A:51:GLU:H	1:A:50:THR:HG22	14	0.24
(1,72)	1:A:51:GLU:H	1:A:50:THR:HG23	14	0.24
(1,72)	1:A:51:GLU:H	1:A:50:THR:HG21	22	0.24
(1,72)	1:A:51:GLU:H	1:A:50:THR:HG22	22	0.24
(1,72)	1:A:51:GLU:H	1:A:50:THR:HG23	22	0.24
(1,72)	1:A:51:GLU:H	1:A:50:THR:HG21	32	0.24
(1,72)	1:A:51:GLU:H	1:A:50:THR:HG22	32	0.24
(1,72)	1:A:51:GLU:H	1:A:50:THR:HG23	32	0.24
(1,715)	1:A:16:ILE:H	1:A:15:ARG:HB3	14	0.24
(1,715)	1:A:16:ILE:H	1:A:15:ARG:HB3	17	0.24
(1,715)	1:A:16:ILE:H	1:A:15:ARG:HB3	18	0.24
(1,715)	1:A:16:ILE:H	1:A:15:ARG:HB3	20	0.24
(1,715)	1:A:16:ILE:H	1:A:15:ARG:HB3	23	0.24
(1,715)	1:A:16:ILE:H	1:A:15:ARG:HB3	26	0.24
(1,715)	1:A:16:ILE:H	1:A:15:ARG:HB3	39	0.24
(1,715)	1:A:16:ILE:H	1:A:15:ARG:HB3	40	0.24
(1,685)	1:A:23:GLU:H	1:A:23:GLU:HG3	1	0.24
(1,685)	1:A:23:GLU:H	1:A:23:GLU:HG3	2	0.24
(1,685)	1:A:23:GLU:H	1:A:23:GLU:HG3	4	0.24
(1,685)	1:A:23:GLU:H	1:A:23:GLU:HG3	18	0.24
(1,685)	1:A:23:GLU:H	1:A:23:GLU:HG3	21	0.24
(1,685)	1:A:23:GLU:H	1:A:23:GLU:HG3	22	0.24
(1,685)	1:A:23:GLU:H	1:A:23:GLU:HG3	25	0.24
(1,685)	1:A:23:GLU:H	1:A:23:GLU:HG3	27	0.24

*Continued on next page...*

*Continued from previous page...*

Key	Atom-1	Atom-2	Model ID	Violation (Å)
(1,685)	1:A:23:GLU:H	1:A:23:GLU:HG3	29	0.24
(1,685)	1:A:23:GLU:H	1:A:23:GLU:HG3	30	0.24
(1,685)	1:A:23:GLU:H	1:A:23:GLU:HG3	33	0.24
(1,685)	1:A:23:GLU:H	1:A:23:GLU:HG3	35	0.24
(1,685)	1:A:23:GLU:H	1:A:23:GLU:HG3	38	0.24
(1,685)	1:A:23:GLU:H	1:A:23:GLU:HG3	39	0.24
(1,590)	1:A:3:ASP:H	1:A:2:ILE:HA	11	0.24
(1,558)	1:A:47:THR:H	1:A:43:TYR:HD1	35	0.24
(1,558)	1:A:47:THR:H	1:A:43:TYR:HD2	35	0.24
(1,556)	1:A:47:THR:H	1:A:48:GLU:H	18	0.24
(1,546)	1:A:71:VAL:H	1:A:24:HIS:HA	28	0.24
(1,546)	1:A:71:VAL:H	1:A:24:HIS:HA	39	0.24
(1,525)	1:A:99:GLY:H	1:A:100:GLU:H	5	0.24
(1,525)	1:A:99:GLY:H	1:A:100:GLU:H	16	0.24
(1,525)	1:A:99:GLY:H	1:A:100:GLU:H	29	0.24
(1,513)	1:A:67:THR:H	1:A:66:MET:HG3	4	0.24
(1,513)	1:A:67:THR:H	1:A:66:MET:HG3	15	0.24
(1,423)	1:A:69:HIS:H	1:A:69:HIS:HD2	1	0.24
(1,423)	1:A:69:HIS:H	1:A:69:HIS:HD2	7	0.24
(1,423)	1:A:69:HIS:H	1:A:69:HIS:HD2	10	0.24
(1,423)	1:A:69:HIS:H	1:A:69:HIS:HD2	26	0.24
(1,423)	1:A:69:HIS:H	1:A:69:HIS:HD2	34	0.24
(1,423)	1:A:69:HIS:H	1:A:69:HIS:HD2	39	0.24
(1,416)	1:A:96:GLU:H	1:A:96:GLU:HB3	3	0.24
(1,416)	1:A:96:GLU:H	1:A:96:GLU:HB3	4	0.24
(1,416)	1:A:96:GLU:H	1:A:96:GLU:HB3	6	0.24
(1,416)	1:A:96:GLU:H	1:A:96:GLU:HB3	9	0.24
(1,416)	1:A:96:GLU:H	1:A:96:GLU:HB3	10	0.24
(1,416)	1:A:96:GLU:H	1:A:96:GLU:HB3	11	0.24
(1,416)	1:A:96:GLU:H	1:A:96:GLU:HB3	12	0.24
(1,416)	1:A:96:GLU:H	1:A:96:GLU:HB3	13	0.24
(1,416)	1:A:96:GLU:H	1:A:96:GLU:HB3	14	0.24
(1,416)	1:A:96:GLU:H	1:A:96:GLU:HB3	16	0.24
(1,416)	1:A:96:GLU:H	1:A:96:GLU:HB3	17	0.24
(1,416)	1:A:96:GLU:H	1:A:96:GLU:HB3	18	0.24
(1,416)	1:A:96:GLU:H	1:A:96:GLU:HB3	19	0.24
(1,416)	1:A:96:GLU:H	1:A:96:GLU:HB3	21	0.24
(1,416)	1:A:96:GLU:H	1:A:96:GLU:HB3	23	0.24
(1,416)	1:A:96:GLU:H	1:A:96:GLU:HB3	24	0.24
(1,416)	1:A:96:GLU:H	1:A:96:GLU:HB3	25	0.24
(1,416)	1:A:96:GLU:H	1:A:96:GLU:HB3	26	0.24
(1,416)	1:A:96:GLU:H	1:A:96:GLU:HB3	27	0.24

*Continued on next page...*

*Continued from previous page...*

Key	Atom-1	Atom-2	Model ID	Violation (Å)
(1,416)	1:A:96:GLU:H	1:A:96:GLU:HB3	29	0.24
(1,416)	1:A:96:GLU:H	1:A:96:GLU:HB3	30	0.24
(1,416)	1:A:96:GLU:H	1:A:96:GLU:HB3	31	0.24
(1,416)	1:A:96:GLU:H	1:A:96:GLU:HB3	32	0.24
(1,416)	1:A:96:GLU:H	1:A:96:GLU:HB3	34	0.24
(1,416)	1:A:96:GLU:H	1:A:96:GLU:HB3	35	0.24
(1,416)	1:A:96:GLU:H	1:A:96:GLU:HB3	36	0.24
(1,416)	1:A:96:GLU:H	1:A:96:GLU:HB3	37	0.24
(1,416)	1:A:96:GLU:H	1:A:96:GLU:HB3	38	0.24
(1,416)	1:A:96:GLU:H	1:A:96:GLU:HB3	39	0.24
(1,416)	1:A:96:GLU:H	1:A:96:GLU:HB3	40	0.24
(1,394)	1:A:77:GLY:H	1:A:97:LEU:HA	34	0.24
(1,365)	1:A:18:ASN:H	1:A:18:ASN:HB2	7	0.24
(1,365)	1:A:18:ASN:H	1:A:18:ASN:HB2	22	0.24
(1,365)	1:A:18:ASN:H	1:A:18:ASN:HB2	23	0.24
(1,365)	1:A:18:ASN:H	1:A:18:ASN:HB2	31	0.24
(1,343)	1:A:14:LYS:H	1:A:33:VAL:HA	32	0.24
(1,343)	1:A:14:LYS:H	1:A:33:VAL:HA	34	0.24
(1,343)	1:A:14:LYS:H	1:A:33:VAL:HA	38	0.24
(1,3212)	1:A:65:TYR:HE1	1:A:58:ARG:HB3	5	0.24
(1,3212)	1:A:65:TYR:HE2	1:A:58:ARG:HB3	5	0.24
(1,3212)	1:A:65:TYR:HE1	1:A:58:ARG:HB3	16	0.24
(1,3212)	1:A:65:TYR:HE2	1:A:58:ARG:HB3	16	0.24
(1,3212)	1:A:65:TYR:HE1	1:A:58:ARG:HB3	18	0.24
(1,3212)	1:A:65:TYR:HE2	1:A:58:ARG:HB3	18	0.24
(1,3212)	1:A:65:TYR:HE1	1:A:58:ARG:HB3	20	0.24
(1,3212)	1:A:65:TYR:HE2	1:A:58:ARG:HB3	20	0.24
(1,3212)	1:A:65:TYR:HE1	1:A:58:ARG:HB3	30	0.24
(1,3212)	1:A:65:TYR:HE2	1:A:58:ARG:HB3	30	0.24
(1,3212)	1:A:65:TYR:HE1	1:A:58:ARG:HB3	37	0.24
(1,3212)	1:A:65:TYR:HE2	1:A:58:ARG:HB3	37	0.24
(1,3177)	1:A:42:TRP:HE1	1:A:81:VAL:HB	5	0.24
(1,3177)	1:A:42:TRP:HE1	1:A:81:VAL:HB	14	0.24
(1,3159)	1:A:42:TRP:HD1	1:A:42:TRP:HB3	2	0.24
(1,3159)	1:A:42:TRP:HD1	1:A:42:TRP:HB3	6	0.24
(1,3159)	1:A:42:TRP:HD1	1:A:42:TRP:HB3	7	0.24
(1,3159)	1:A:42:TRP:HD1	1:A:42:TRP:HB3	12	0.24
(1,3159)	1:A:42:TRP:HD1	1:A:42:TRP:HB3	19	0.24
(1,3159)	1:A:42:TRP:HD1	1:A:42:TRP:HB3	21	0.24
(1,3159)	1:A:42:TRP:HD1	1:A:42:TRP:HB3	29	0.24
(1,3159)	1:A:42:TRP:HD1	1:A:42:TRP:HB3	39	0.24
(1,3159)	1:A:42:TRP:HD1	1:A:42:TRP:HB3	40	0.24

*Continued on next page...*

*Continued from previous page...*

Key	Atom-1	Atom-2	Model ID	Violation (Å)
(1,3127)	1:A:55:TYR:HD1	1:A:49:LEU:HB2	8	0.24
(1,3127)	1:A:55:TYR:HD2	1:A:49:LEU:HB2	8	0.24
(1,3127)	1:A:55:TYR:HD1	1:A:49:LEU:HB2	9	0.24
(1,3127)	1:A:55:TYR:HD2	1:A:49:LEU:HB2	9	0.24
(1,3127)	1:A:55:TYR:HD1	1:A:49:LEU:HB2	12	0.24
(1,3127)	1:A:55:TYR:HD2	1:A:49:LEU:HB2	12	0.24
(1,3127)	1:A:55:TYR:HD1	1:A:49:LEU:HB2	24	0.24
(1,3127)	1:A:55:TYR:HD2	1:A:49:LEU:HB2	24	0.24
(1,3127)	1:A:55:TYR:HD1	1:A:49:LEU:HB2	26	0.24
(1,3127)	1:A:55:TYR:HD2	1:A:49:LEU:HB2	26	0.24
(1,3127)	1:A:55:TYR:HD1	1:A:49:LEU:HB2	27	0.24
(1,3127)	1:A:55:TYR:HD2	1:A:49:LEU:HB2	27	0.24
(1,3127)	1:A:55:TYR:HD1	1:A:49:LEU:HB2	38	0.24
(1,3127)	1:A:55:TYR:HD2	1:A:49:LEU:HB2	38	0.24
(1,3069)	1:A:87:PRO:HD2	1:A:86:GLU:HB2	27	0.24
(1,3069)	1:A:87:PRO:HD2	1:A:86:GLU:HB3	27	0.24
(1,3048)	1:A:60:ASP:HB2	1:A:63:CYS:HB2	7	0.24
(1,3048)	1:A:60:ASP:HB2	1:A:63:CYS:HB2	18	0.24
(1,3048)	1:A:60:ASP:HB2	1:A:63:CYS:HB2	25	0.24
(1,3048)	1:A:60:ASP:HB2	1:A:63:CYS:HB2	34	0.24
(1,3047)	1:A:57:PHE:HB3	1:A:42:TRP:HE1	2	0.24
(1,3047)	1:A:57:PHE:HB3	1:A:42:TRP:HE1	6	0.24
(1,3047)	1:A:57:PHE:HB3	1:A:42:TRP:HE1	17	0.24
(1,3046)	1:A:57:PHE:HB3	1:A:57:PHE:H	2	0.24
(1,3046)	1:A:57:PHE:HB3	1:A:57:PHE:H	3	0.24
(1,3046)	1:A:57:PHE:HB3	1:A:57:PHE:H	5	0.24
(1,3046)	1:A:57:PHE:HB3	1:A:57:PHE:H	8	0.24
(1,3046)	1:A:57:PHE:HB3	1:A:57:PHE:H	10	0.24
(1,3046)	1:A:57:PHE:HB3	1:A:57:PHE:H	11	0.24
(1,3046)	1:A:57:PHE:HB3	1:A:57:PHE:H	12	0.24
(1,3046)	1:A:57:PHE:HB3	1:A:57:PHE:H	14	0.24
(1,3046)	1:A:57:PHE:HB3	1:A:57:PHE:H	16	0.24
(1,3046)	1:A:57:PHE:HB3	1:A:57:PHE:H	20	0.24
(1,3046)	1:A:57:PHE:HB3	1:A:57:PHE:H	21	0.24
(1,3046)	1:A:57:PHE:HB3	1:A:57:PHE:H	24	0.24
(1,3046)	1:A:57:PHE:HB3	1:A:57:PHE:H	25	0.24
(1,3046)	1:A:57:PHE:HB3	1:A:57:PHE:H	26	0.24
(1,3046)	1:A:57:PHE:HB3	1:A:57:PHE:H	27	0.24
(1,3046)	1:A:57:PHE:HB3	1:A:57:PHE:H	29	0.24
(1,3046)	1:A:57:PHE:HB3	1:A:57:PHE:H	31	0.24
(1,3046)	1:A:57:PHE:HB3	1:A:57:PHE:H	32	0.24
(1,3046)	1:A:57:PHE:HB3	1:A:57:PHE:H	33	0.24

*Continued on next page...*

*Continued from previous page...*

Key	Atom-1	Atom-2	Model ID	Violation (Å)
(1,3046)	1:A:57:PHE:HB3	1:A:57:PHE:H	37	0.24
(1,3046)	1:A:57:PHE:HB3	1:A:57:PHE:H	40	0.24
(1,2918)	1:A:22:SER:HB2	1:A:25:GLN:H	8	0.24
(1,2918)	1:A:22:SER:HB2	1:A:25:GLN:H	17	0.24
(1,2918)	1:A:22:SER:HB2	1:A:25:GLN:H	22	0.24
(1,2918)	1:A:22:SER:HB2	1:A:25:GLN:H	23	0.24
(1,2918)	1:A:22:SER:HB2	1:A:25:GLN:H	24	0.24
(1,2918)	1:A:22:SER:HB2	1:A:25:GLN:H	26	0.24
(1,2918)	1:A:22:SER:HB2	1:A:25:GLN:H	30	0.24
(1,2916)	1:A:22:SER:HB2	1:A:22:SER:H	6	0.24
(1,2742)	1:A:86:GLU:HG2	1:A:86:GLU:HG3	8	0.24
(1,2742)	1:A:86:GLU:HG2	1:A:86:GLU:HG3	9	0.24
(1,2742)	1:A:86:GLU:HG2	1:A:86:GLU:HG3	12	0.24
(1,2742)	1:A:86:GLU:HG2	1:A:86:GLU:HG3	15	0.24
(1,2742)	1:A:86:GLU:HG2	1:A:86:GLU:HG3	20	0.24
(1,2742)	1:A:86:GLU:HG2	1:A:86:GLU:HG3	28	0.24
(1,2742)	1:A:86:GLU:HG2	1:A:86:GLU:HG3	29	0.24
(1,2742)	1:A:86:GLU:HG2	1:A:86:GLU:HG3	35	0.24
(1,2718)	1:A:48:GLU:HG2	1:A:48:GLU:HA	13	0.24
(1,2718)	1:A:48:GLU:HG2	1:A:48:GLU:HA	14	0.24
(1,2718)	1:A:48:GLU:HG2	1:A:48:GLU:HA	15	0.24
(1,2718)	1:A:48:GLU:HG2	1:A:48:GLU:HA	22	0.24
(1,2718)	1:A:48:GLU:HG2	1:A:48:GLU:HA	26	0.24
(1,2693)	1:A:23:GLU:HA	1:A:24:HIS:H	6	0.24
(1,2693)	1:A:23:GLU:HA	1:A:24:HIS:H	8	0.24
(1,2693)	1:A:23:GLU:HA	1:A:24:HIS:H	12	0.24
(1,2693)	1:A:23:GLU:HA	1:A:24:HIS:H	13	0.24
(1,2693)	1:A:23:GLU:HA	1:A:24:HIS:H	19	0.24
(1,2693)	1:A:23:GLU:HA	1:A:24:HIS:H	28	0.24
(1,2693)	1:A:23:GLU:HA	1:A:24:HIS:H	29	0.24
(1,2693)	1:A:23:GLU:HA	1:A:24:HIS:H	33	0.24
(1,2693)	1:A:23:GLU:HA	1:A:24:HIS:H	35	0.24
(1,2693)	1:A:23:GLU:HA	1:A:24:HIS:H	36	0.24
(1,2693)	1:A:23:GLU:HA	1:A:24:HIS:H	40	0.24
(1,2667)	1:A:25:GLN:HG2	1:A:25:GLN:HG3	1	0.24
(1,2667)	1:A:25:GLN:HG2	1:A:25:GLN:HG3	2	0.24
(1,2667)	1:A:25:GLN:HG2	1:A:25:GLN:HG3	3	0.24
(1,2667)	1:A:25:GLN:HG2	1:A:25:GLN:HG3	4	0.24
(1,2667)	1:A:25:GLN:HG2	1:A:25:GLN:HG3	5	0.24
(1,2667)	1:A:25:GLN:HG2	1:A:25:GLN:HG3	6	0.24
(1,2667)	1:A:25:GLN:HG2	1:A:25:GLN:HG3	7	0.24
(1,2667)	1:A:25:GLN:HG2	1:A:25:GLN:HG3	8	0.24

*Continued on next page...*

*Continued from previous page...*

Key	Atom-1	Atom-2	Model ID	Violation (Å)
(1,2667)	1:A:25:GLN:HG2	1:A:25:GLN:HG3	9	0.24
(1,2667)	1:A:25:GLN:HG2	1:A:25:GLN:HG3	10	0.24
(1,2667)	1:A:25:GLN:HG2	1:A:25:GLN:HG3	11	0.24
(1,2667)	1:A:25:GLN:HG2	1:A:25:GLN:HG3	12	0.24
(1,2667)	1:A:25:GLN:HG2	1:A:25:GLN:HG3	13	0.24
(1,2667)	1:A:25:GLN:HG2	1:A:25:GLN:HG3	14	0.24
(1,2667)	1:A:25:GLN:HG2	1:A:25:GLN:HG3	15	0.24
(1,2667)	1:A:25:GLN:HG2	1:A:25:GLN:HG3	16	0.24
(1,2667)	1:A:25:GLN:HG2	1:A:25:GLN:HG3	17	0.24
(1,2667)	1:A:25:GLN:HG2	1:A:25:GLN:HG3	18	0.24
(1,2667)	1:A:25:GLN:HG2	1:A:25:GLN:HG3	19	0.24
(1,2667)	1:A:25:GLN:HG2	1:A:25:GLN:HG3	20	0.24
(1,2667)	1:A:25:GLN:HG2	1:A:25:GLN:HG3	21	0.24
(1,2667)	1:A:25:GLN:HG2	1:A:25:GLN:HG3	22	0.24
(1,2667)	1:A:25:GLN:HG2	1:A:25:GLN:HG3	23	0.24
(1,2667)	1:A:25:GLN:HG2	1:A:25:GLN:HG3	24	0.24
(1,2667)	1:A:25:GLN:HG2	1:A:25:GLN:HG3	25	0.24
(1,2667)	1:A:25:GLN:HG2	1:A:25:GLN:HG3	26	0.24
(1,2667)	1:A:25:GLN:HG2	1:A:25:GLN:HG3	27	0.24
(1,2667)	1:A:25:GLN:HG2	1:A:25:GLN:HG3	28	0.24
(1,2667)	1:A:25:GLN:HG2	1:A:25:GLN:HG3	29	0.24
(1,2667)	1:A:25:GLN:HG2	1:A:25:GLN:HG3	30	0.24
(1,2667)	1:A:25:GLN:HG2	1:A:25:GLN:HG3	31	0.24
(1,2667)	1:A:25:GLN:HG2	1:A:25:GLN:HG3	32	0.24
(1,2667)	1:A:25:GLN:HG2	1:A:25:GLN:HG3	33	0.24
(1,2667)	1:A:25:GLN:HG2	1:A:25:GLN:HG3	34	0.24
(1,2667)	1:A:25:GLN:HG2	1:A:25:GLN:HG3	35	0.24
(1,2667)	1:A:25:GLN:HG2	1:A:25:GLN:HG3	36	0.24
(1,2667)	1:A:25:GLN:HG2	1:A:25:GLN:HG3	37	0.24
(1,2667)	1:A:25:GLN:HG2	1:A:25:GLN:HG3	38	0.24
(1,2667)	1:A:25:GLN:HG2	1:A:25:GLN:HG3	39	0.24
(1,2667)	1:A:25:GLN:HG2	1:A:25:GLN:HG3	40	0.24
(1,2645)	1:A:9:PRO:HB3	1:A:9:PRO:HD3	1	0.24
(1,2645)	1:A:9:PRO:HB3	1:A:9:PRO:HD3	4	0.24
(1,2645)	1:A:9:PRO:HB3	1:A:9:PRO:HD3	6	0.24
(1,2645)	1:A:9:PRO:HB3	1:A:9:PRO:HD3	7	0.24
(1,2645)	1:A:9:PRO:HB3	1:A:9:PRO:HD3	14	0.24
(1,2645)	1:A:9:PRO:HB3	1:A:9:PRO:HD3	17	0.24
(1,2645)	1:A:9:PRO:HB3	1:A:9:PRO:HD3	20	0.24
(1,2597)	1:A:36:ASP:HB3	1:A:37:ASP:H	5	0.24
(1,2597)	1:A:36:ASP:HB3	1:A:37:ASP:H	30	0.24
(1,2539)	1:A:73:PRO:HG2	1:A:73:PRO:HA	21	0.24

*Continued on next page...*

*Continued from previous page...*

Key	Atom-1	Atom-2	Model ID	Violation (Å)
(1,2539)	1:A:73:PRO:HG2	1:A:73:PRO:HA	22	0.24
(1,2539)	1:A:73:PRO:HG2	1:A:73:PRO:HA	24	0.24
(1,2539)	1:A:73:PRO:HG2	1:A:73:PRO:HA	25	0.24
(1,2539)	1:A:73:PRO:HG2	1:A:73:PRO:HA	29	0.24
(1,2539)	1:A:73:PRO:HG2	1:A:73:PRO:HA	32	0.24
(1,2539)	1:A:73:PRO:HG2	1:A:73:PRO:HA	33	0.24
(1,2539)	1:A:73:PRO:HG2	1:A:73:PRO:HA	34	0.24
(1,2539)	1:A:73:PRO:HG2	1:A:73:PRO:HA	35	0.24
(1,2539)	1:A:73:PRO:HG2	1:A:73:PRO:HA	38	0.24
(1,2539)	1:A:73:PRO:HG2	1:A:73:PRO:HA	39	0.24
(1,2534)	1:A:73:PRO:HD3	1:A:73:PRO:HB3	18	0.24
(1,2512)	1:A:46:PRO:HB3	1:A:46:PRO:HD3	11	0.24
(1,2485)	1:A:9:PRO:HD2	1:A:9:PRO:HB3	28	0.24
(1,2479)	1:A:9:PRO:HD2	1:A:8:GLU:HA	16	0.24
(1,2467)	1:A:4:PRO:HB2	1:A:4:PRO:HD2	15	0.24
(1,2431)	1:A:82:ILE:HB	1:A:41:THR:H	17	0.24
(1,2431)	1:A:82:ILE:HB	1:A:41:THR:H	34	0.24
(1,2322)	1:A:80:SER:HB2	1:A:81:VAL:H	6	0.24
(1,2322)	1:A:80:SER:HB2	1:A:81:VAL:H	14	0.24
(1,2322)	1:A:80:SER:HB2	1:A:81:VAL:H	39	0.24
(1,2285)	1:A:96:GLU:HG3	1:A:97:LEU:H	3	0.24
(1,2285)	1:A:96:GLU:HG3	1:A:97:LEU:H	5	0.24
(1,2250)	1:A:30:GLU:HG2	1:A:65:TYR:HD1	1	0.24
(1,2250)	1:A:30:GLU:HG2	1:A:65:TYR:HD2	1	0.24
(1,2250)	1:A:30:GLU:HG2	1:A:65:TYR:HD1	19	0.24
(1,2250)	1:A:30:GLU:HG2	1:A:65:TYR:HD2	19	0.24
(1,2250)	1:A:30:GLU:HG2	1:A:65:TYR:HD1	28	0.24
(1,2250)	1:A:30:GLU:HG2	1:A:65:TYR:HD2	28	0.24
(1,2213)	1:A:42:TRP:HB3	1:A:42:TRP:HD1	2	0.24
(1,2213)	1:A:42:TRP:HB3	1:A:42:TRP:HD1	6	0.24
(1,2213)	1:A:42:TRP:HB3	1:A:42:TRP:HD1	7	0.24
(1,2213)	1:A:42:TRP:HB3	1:A:42:TRP:HD1	12	0.24
(1,2213)	1:A:42:TRP:HB3	1:A:42:TRP:HD1	19	0.24
(1,2213)	1:A:42:TRP:HB3	1:A:42:TRP:HD1	21	0.24
(1,2213)	1:A:42:TRP:HB3	1:A:42:TRP:HD1	29	0.24
(1,2213)	1:A:42:TRP:HB3	1:A:42:TRP:HD1	39	0.24
(1,2213)	1:A:42:TRP:HB3	1:A:42:TRP:HD1	40	0.24
(1,2170)	1:A:43:TYR:HA	1:A:80:SER:H	20	0.24
(1,2170)	1:A:43:TYR:HA	1:A:80:SER:H	21	0.24
(1,2105)	1:A:16:ILE:HD11	1:A:95:ALA:HA	3	0.24
(1,2105)	1:A:16:ILE:HD12	1:A:95:ALA:HA	3	0.24
(1,2105)	1:A:16:ILE:HD13	1:A:95:ALA:HA	3	0.24

*Continued on next page...*



*Continued from previous page...*

Key	Atom-1	Atom-2	Model ID	Violation (Å)
(1,2105)	1:A:16:ILE:HD11	1:A:95:ALA:HA	4	0.24
(1,2105)	1:A:16:ILE:HD12	1:A:95:ALA:HA	4	0.24
(1,2105)	1:A:16:ILE:HD13	1:A:95:ALA:HA	4	0.24
(1,2105)	1:A:16:ILE:HD11	1:A:95:ALA:HA	6	0.24
(1,2105)	1:A:16:ILE:HD12	1:A:95:ALA:HA	6	0.24
(1,2105)	1:A:16:ILE:HD13	1:A:95:ALA:HA	6	0.24
(1,2105)	1:A:16:ILE:HD11	1:A:95:ALA:HA	7	0.24
(1,2105)	1:A:16:ILE:HD12	1:A:95:ALA:HA	7	0.24
(1,2105)	1:A:16:ILE:HD13	1:A:95:ALA:HA	7	0.24
(1,2105)	1:A:16:ILE:HD11	1:A:95:ALA:HA	10	0.24
(1,2105)	1:A:16:ILE:HD12	1:A:95:ALA:HA	10	0.24
(1,2105)	1:A:16:ILE:HD13	1:A:95:ALA:HA	10	0.24
(1,2105)	1:A:16:ILE:HD11	1:A:95:ALA:HA	11	0.24
(1,2105)	1:A:16:ILE:HD12	1:A:95:ALA:HA	11	0.24
(1,2105)	1:A:16:ILE:HD13	1:A:95:ALA:HA	11	0.24
(1,2105)	1:A:16:ILE:HD11	1:A:95:ALA:HA	16	0.24
(1,2105)	1:A:16:ILE:HD12	1:A:95:ALA:HA	16	0.24
(1,2105)	1:A:16:ILE:HD13	1:A:95:ALA:HA	16	0.24
(1,2105)	1:A:16:ILE:HD11	1:A:95:ALA:HA	32	0.24
(1,2105)	1:A:16:ILE:HD12	1:A:95:ALA:HA	32	0.24
(1,2105)	1:A:16:ILE:HD13	1:A:95:ALA:HA	32	0.24
(1,2105)	1:A:16:ILE:HD11	1:A:95:ALA:HA	34	0.24
(1,2105)	1:A:16:ILE:HD12	1:A:95:ALA:HA	34	0.24
(1,2105)	1:A:16:ILE:HD13	1:A:95:ALA:HA	34	0.24
(1,2105)	1:A:16:ILE:HD11	1:A:95:ALA:HA	36	0.24
(1,2105)	1:A:16:ILE:HD12	1:A:95:ALA:HA	36	0.24
(1,2105)	1:A:16:ILE:HD13	1:A:95:ALA:HA	36	0.24
(1,2105)	1:A:16:ILE:HD11	1:A:95:ALA:HA	38	0.24
(1,2105)	1:A:16:ILE:HD12	1:A:95:ALA:HA	38	0.24
(1,2105)	1:A:16:ILE:HD13	1:A:95:ALA:HA	38	0.24
(1,2064)	1:A:85:LEU:HD11	1:A:88:ARG:HG3	2	0.24
(1,2064)	1:A:85:LEU:HD12	1:A:88:ARG:HG3	2	0.24
(1,2064)	1:A:85:LEU:HD13	1:A:88:ARG:HG3	2	0.24
(1,2041)	1:A:66:MET:HE1	1:A:29:PHE:HE1	5	0.24
(1,2041)	1:A:66:MET:HE1	1:A:29:PHE:HE2	5	0.24
(1,2041)	1:A:66:MET:HE2	1:A:29:PHE:HE1	5	0.24
(1,2041)	1:A:66:MET:HE2	1:A:29:PHE:HE2	5	0.24
(1,2041)	1:A:66:MET:HE3	1:A:29:PHE:HE1	5	0.24
(1,2041)	1:A:66:MET:HE3	1:A:29:PHE:HE2	5	0.24
(1,2041)	1:A:66:MET:HE1	1:A:29:PHE:HE1	23	0.24
(1,2041)	1:A:66:MET:HE1	1:A:29:PHE:HE2	23	0.24
(1,2041)	1:A:66:MET:HE2	1:A:29:PHE:HE1	23	0.24

*Continued on next page...*

*Continued from previous page...*

Key	Atom-1	Atom-2	Model ID	Violation (Å)
(1,2041)	1:A:66:MET:HE2	1:A:29:PHE:HE2	23	0.24
(1,2041)	1:A:66:MET:HE3	1:A:29:PHE:HE1	23	0.24
(1,2041)	1:A:66:MET:HE3	1:A:29:PHE:HE2	23	0.24
(1,2041)	1:A:66:MET:HE1	1:A:29:PHE:HE1	25	0.24
(1,2041)	1:A:66:MET:HE1	1:A:29:PHE:HE2	25	0.24
(1,2041)	1:A:66:MET:HE2	1:A:29:PHE:HE1	25	0.24
(1,2041)	1:A:66:MET:HE2	1:A:29:PHE:HE2	25	0.24
(1,2041)	1:A:66:MET:HE3	1:A:29:PHE:HE1	25	0.24
(1,2041)	1:A:66:MET:HE3	1:A:29:PHE:HE2	25	0.24
(1,2005)	1:A:28:THR:HG21	1:A:30:GLU:HG3	5	0.24
(1,2005)	1:A:28:THR:HG22	1:A:30:GLU:HG3	5	0.24
(1,2005)	1:A:28:THR:HG23	1:A:30:GLU:HG3	5	0.24
(1,2005)	1:A:28:THR:HG21	1:A:30:GLU:HG3	7	0.24
(1,2005)	1:A:28:THR:HG22	1:A:30:GLU:HG3	7	0.24
(1,2005)	1:A:28:THR:HG23	1:A:30:GLU:HG3	7	0.24
(1,2005)	1:A:28:THR:HG21	1:A:30:GLU:HG3	26	0.24
(1,2005)	1:A:28:THR:HG22	1:A:30:GLU:HG3	26	0.24
(1,2005)	1:A:28:THR:HG23	1:A:30:GLU:HG3	26	0.24
(1,2005)	1:A:28:THR:HG21	1:A:30:GLU:HG3	32	0.24
(1,2005)	1:A:28:THR:HG22	1:A:30:GLU:HG3	32	0.24
(1,2005)	1:A:28:THR:HG23	1:A:30:GLU:HG3	32	0.24
(1,1960)	1:A:98:LYS:HD2	1:A:98:LYS:HG2	3	0.24
(1,1960)	1:A:98:LYS:HD2	1:A:98:LYS:HG2	4	0.24
(1,1960)	1:A:98:LYS:HD2	1:A:98:LYS:HG2	5	0.24
(1,1960)	1:A:98:LYS:HD2	1:A:98:LYS:HG2	7	0.24
(1,1960)	1:A:98:LYS:HD2	1:A:98:LYS:HG2	10	0.24
(1,1960)	1:A:98:LYS:HD2	1:A:98:LYS:HG2	13	0.24
(1,1960)	1:A:98:LYS:HD2	1:A:98:LYS:HG2	14	0.24
(1,1960)	1:A:98:LYS:HD2	1:A:98:LYS:HG2	15	0.24
(1,1960)	1:A:98:LYS:HD2	1:A:98:LYS:HG2	17	0.24
(1,1960)	1:A:98:LYS:HD2	1:A:98:LYS:HG2	19	0.24
(1,1960)	1:A:98:LYS:HD2	1:A:98:LYS:HG2	20	0.24
(1,1960)	1:A:98:LYS:HD2	1:A:98:LYS:HG2	21	0.24
(1,1960)	1:A:98:LYS:HD2	1:A:98:LYS:HG2	22	0.24
(1,1960)	1:A:98:LYS:HD2	1:A:98:LYS:HG2	23	0.24
(1,1960)	1:A:98:LYS:HD2	1:A:98:LYS:HG2	24	0.24
(1,1960)	1:A:98:LYS:HD2	1:A:98:LYS:HG2	25	0.24
(1,1960)	1:A:98:LYS:HD2	1:A:98:LYS:HG2	29	0.24
(1,1960)	1:A:98:LYS:HD2	1:A:98:LYS:HG2	30	0.24
(1,1960)	1:A:98:LYS:HD2	1:A:98:LYS:HG2	31	0.24
(1,1960)	1:A:98:LYS:HD2	1:A:98:LYS:HG2	32	0.24
(1,1960)	1:A:98:LYS:HD2	1:A:98:LYS:HG2	34	0.24

*Continued on next page...*

*Continued from previous page...*

Key	Atom-1	Atom-2	Model ID	Violation (Å)
(1,1960)	1:A:98:LYS:HD2	1:A:98:LYS:HG2	35	0.24
(1,1960)	1:A:98:LYS:HD2	1:A:98:LYS:HG2	36	0.24
(1,1960)	1:A:98:LYS:HD2	1:A:98:LYS:HG2	38	0.24
(1,1960)	1:A:98:LYS:HD2	1:A:98:LYS:HG2	39	0.24
(1,1960)	1:A:98:LYS:HD2	1:A:98:LYS:HG2	40	0.24
(1,1959)	1:A:98:LYS:HD3	1:A:98:LYS:HG3	15	0.24
(1,1959)	1:A:98:LYS:HD3	1:A:98:LYS:HG3	18	0.24
(1,1959)	1:A:98:LYS:HD3	1:A:98:LYS:HG3	27	0.24
(1,1953)	1:A:68:ILE:HD11	1:A:68:ILE:HA	2	0.24
(1,1953)	1:A:68:ILE:HD12	1:A:68:ILE:HA	2	0.24
(1,1953)	1:A:68:ILE:HD13	1:A:68:ILE:HA	2	0.24
(1,1953)	1:A:68:ILE:HD11	1:A:68:ILE:HA	3	0.24
(1,1953)	1:A:68:ILE:HD12	1:A:68:ILE:HA	3	0.24
(1,1953)	1:A:68:ILE:HD13	1:A:68:ILE:HA	3	0.24
(1,1953)	1:A:68:ILE:HD11	1:A:68:ILE:HA	4	0.24
(1,1953)	1:A:68:ILE:HD12	1:A:68:ILE:HA	4	0.24
(1,1953)	1:A:68:ILE:HD13	1:A:68:ILE:HA	4	0.24
(1,1953)	1:A:68:ILE:HD11	1:A:68:ILE:HA	7	0.24
(1,1953)	1:A:68:ILE:HD12	1:A:68:ILE:HA	7	0.24
(1,1953)	1:A:68:ILE:HD13	1:A:68:ILE:HA	7	0.24
(1,1953)	1:A:68:ILE:HD11	1:A:68:ILE:HA	10	0.24
(1,1953)	1:A:68:ILE:HD12	1:A:68:ILE:HA	10	0.24
(1,1953)	1:A:68:ILE:HD13	1:A:68:ILE:HA	10	0.24
(1,1953)	1:A:68:ILE:HD11	1:A:68:ILE:HA	11	0.24
(1,1953)	1:A:68:ILE:HD12	1:A:68:ILE:HA	11	0.24
(1,1953)	1:A:68:ILE:HD13	1:A:68:ILE:HA	11	0.24
(1,1953)	1:A:68:ILE:HD11	1:A:68:ILE:HA	12	0.24
(1,1953)	1:A:68:ILE:HD12	1:A:68:ILE:HA	12	0.24
(1,1953)	1:A:68:ILE:HD13	1:A:68:ILE:HA	12	0.24
(1,1953)	1:A:68:ILE:HD11	1:A:68:ILE:HA	16	0.24
(1,1953)	1:A:68:ILE:HD12	1:A:68:ILE:HA	16	0.24
(1,1953)	1:A:68:ILE:HD13	1:A:68:ILE:HA	16	0.24
(1,1953)	1:A:68:ILE:HD11	1:A:68:ILE:HA	18	0.24
(1,1953)	1:A:68:ILE:HD12	1:A:68:ILE:HA	18	0.24
(1,1953)	1:A:68:ILE:HD13	1:A:68:ILE:HA	18	0.24
(1,1953)	1:A:68:ILE:HD11	1:A:68:ILE:HA	19	0.24
(1,1953)	1:A:68:ILE:HD12	1:A:68:ILE:HA	19	0.24
(1,1953)	1:A:68:ILE:HD13	1:A:68:ILE:HA	19	0.24
(1,1953)	1:A:68:ILE:HD11	1:A:68:ILE:HA	21	0.24
(1,1953)	1:A:68:ILE:HD12	1:A:68:ILE:HA	21	0.24
(1,1953)	1:A:68:ILE:HD13	1:A:68:ILE:HA	21	0.24
(1,1953)	1:A:68:ILE:HD11	1:A:68:ILE:HA	22	0.24

*Continued on next page...*

*Continued from previous page...*

Key	Atom-1	Atom-2	Model ID	Violation (Å)
(1,1953)	1:A:68:ILE:HD12	1:A:68:ILE:HA	22	0.24
(1,1953)	1:A:68:ILE:HD13	1:A:68:ILE:HA	22	0.24
(1,1953)	1:A:68:ILE:HD11	1:A:68:ILE:HA	24	0.24
(1,1953)	1:A:68:ILE:HD12	1:A:68:ILE:HA	24	0.24
(1,1953)	1:A:68:ILE:HD13	1:A:68:ILE:HA	24	0.24
(1,1953)	1:A:68:ILE:HD11	1:A:68:ILE:HA	26	0.24
(1,1953)	1:A:68:ILE:HD12	1:A:68:ILE:HA	26	0.24
(1,1953)	1:A:68:ILE:HD13	1:A:68:ILE:HA	26	0.24
(1,1953)	1:A:68:ILE:HD11	1:A:68:ILE:HA	28	0.24
(1,1953)	1:A:68:ILE:HD12	1:A:68:ILE:HA	28	0.24
(1,1953)	1:A:68:ILE:HD13	1:A:68:ILE:HA	28	0.24
(1,1953)	1:A:68:ILE:HD11	1:A:68:ILE:HA	29	0.24
(1,1953)	1:A:68:ILE:HD12	1:A:68:ILE:HA	29	0.24
(1,1953)	1:A:68:ILE:HD13	1:A:68:ILE:HA	29	0.24
(1,1953)	1:A:68:ILE:HD11	1:A:68:ILE:HA	31	0.24
(1,1953)	1:A:68:ILE:HD12	1:A:68:ILE:HA	31	0.24
(1,1953)	1:A:68:ILE:HD13	1:A:68:ILE:HA	31	0.24
(1,1953)	1:A:68:ILE:HD11	1:A:68:ILE:HA	32	0.24
(1,1953)	1:A:68:ILE:HD12	1:A:68:ILE:HA	32	0.24
(1,1953)	1:A:68:ILE:HD13	1:A:68:ILE:HA	32	0.24
(1,1953)	1:A:68:ILE:HD11	1:A:68:ILE:HA	36	0.24
(1,1953)	1:A:68:ILE:HD12	1:A:68:ILE:HA	36	0.24
(1,1953)	1:A:68:ILE:HD13	1:A:68:ILE:HA	36	0.24
(1,1953)	1:A:68:ILE:HD11	1:A:68:ILE:HA	37	0.24
(1,1953)	1:A:68:ILE:HD12	1:A:68:ILE:HA	37	0.24
(1,1953)	1:A:68:ILE:HD13	1:A:68:ILE:HA	37	0.24
(1,1953)	1:A:68:ILE:HD11	1:A:68:ILE:HA	38	0.24
(1,1953)	1:A:68:ILE:HD12	1:A:68:ILE:HA	38	0.24
(1,1953)	1:A:68:ILE:HD13	1:A:68:ILE:HA	38	0.24
(1,1953)	1:A:68:ILE:HD11	1:A:68:ILE:HA	39	0.24
(1,1953)	1:A:68:ILE:HD12	1:A:68:ILE:HA	39	0.24
(1,1953)	1:A:68:ILE:HD13	1:A:68:ILE:HA	39	0.24
(1,1953)	1:A:68:ILE:HD11	1:A:68:ILE:HA	40	0.24
(1,1953)	1:A:68:ILE:HD12	1:A:68:ILE:HA	40	0.24
(1,1953)	1:A:68:ILE:HD13	1:A:68:ILE:HA	40	0.24
(1,1916)	1:A:14:LYS:HG3	1:A:14:LYS:HD2	1	0.24
(1,1916)	1:A:14:LYS:HG3	1:A:14:LYS:HD2	7	0.24
(1,1916)	1:A:14:LYS:HG3	1:A:14:LYS:HD2	16	0.24
(1,1910)	1:A:71:VAL:HG21	1:A:97:LEU:HD11	3	0.24
(1,1910)	1:A:71:VAL:HG21	1:A:97:LEU:HD12	3	0.24
(1,1910)	1:A:71:VAL:HG21	1:A:97:LEU:HD13	3	0.24
(1,1910)	1:A:71:VAL:HG22	1:A:97:LEU:HD11	3	0.24

*Continued on next page...*

*Continued from previous page...*

Key	Atom-1	Atom-2	Model ID	Violation (Å)
(1,1910)	1:A:71:VAL:HG22	1:A:97:LEU:HD12	3	0.24
(1,1910)	1:A:71:VAL:HG22	1:A:97:LEU:HD13	3	0.24
(1,1910)	1:A:71:VAL:HG23	1:A:97:LEU:HD11	3	0.24
(1,1910)	1:A:71:VAL:HG23	1:A:97:LEU:HD12	3	0.24
(1,1910)	1:A:71:VAL:HG23	1:A:97:LEU:HD13	3	0.24
(1,1910)	1:A:71:VAL:HG21	1:A:97:LEU:HD11	8	0.24
(1,1910)	1:A:71:VAL:HG21	1:A:97:LEU:HD12	8	0.24
(1,1910)	1:A:71:VAL:HG21	1:A:97:LEU:HD13	8	0.24
(1,1910)	1:A:71:VAL:HG22	1:A:97:LEU:HD11	8	0.24
(1,1910)	1:A:71:VAL:HG22	1:A:97:LEU:HD12	8	0.24
(1,1910)	1:A:71:VAL:HG22	1:A:97:LEU:HD13	8	0.24
(1,1910)	1:A:71:VAL:HG23	1:A:97:LEU:HD11	8	0.24
(1,1910)	1:A:71:VAL:HG23	1:A:97:LEU:HD12	8	0.24
(1,1910)	1:A:71:VAL:HG23	1:A:97:LEU:HD13	8	0.24
(1,1910)	1:A:71:VAL:HG21	1:A:97:LEU:HD11	14	0.24
(1,1910)	1:A:71:VAL:HG21	1:A:97:LEU:HD12	14	0.24
(1,1910)	1:A:71:VAL:HG21	1:A:97:LEU:HD13	14	0.24
(1,1910)	1:A:71:VAL:HG22	1:A:97:LEU:HD11	14	0.24
(1,1910)	1:A:71:VAL:HG22	1:A:97:LEU:HD12	14	0.24
(1,1910)	1:A:71:VAL:HG22	1:A:97:LEU:HD13	14	0.24
(1,1910)	1:A:71:VAL:HG23	1:A:97:LEU:HD11	14	0.24
(1,1910)	1:A:71:VAL:HG23	1:A:97:LEU:HD12	14	0.24
(1,1910)	1:A:71:VAL:HG23	1:A:97:LEU:HD13	14	0.24
(1,1910)	1:A:71:VAL:HG21	1:A:97:LEU:HD11	26	0.24
(1,1910)	1:A:71:VAL:HG21	1:A:97:LEU:HD12	26	0.24
(1,1910)	1:A:71:VAL:HG21	1:A:97:LEU:HD13	26	0.24
(1,1910)	1:A:71:VAL:HG22	1:A:97:LEU:HD11	26	0.24
(1,1910)	1:A:71:VAL:HG22	1:A:97:LEU:HD12	26	0.24
(1,1910)	1:A:71:VAL:HG22	1:A:97:LEU:HD13	26	0.24
(1,1910)	1:A:71:VAL:HG23	1:A:97:LEU:HD11	26	0.24
(1,1910)	1:A:71:VAL:HG23	1:A:97:LEU:HD12	26	0.24
(1,1910)	1:A:71:VAL:HG23	1:A:97:LEU:HD13	26	0.24
(1,1904)	1:A:66:MET:HE1	1:A:43:TYR:H	12	0.24
(1,1904)	1:A:66:MET:HE2	1:A:43:TYR:H	12	0.24
(1,1904)	1:A:66:MET:HE3	1:A:43:TYR:H	12	0.24
(1,1904)	1:A:66:MET:HE1	1:A:43:TYR:H	19	0.24
(1,1904)	1:A:66:MET:HE2	1:A:43:TYR:H	19	0.24
(1,1904)	1:A:66:MET:HE3	1:A:43:TYR:H	19	0.24
(1,1904)	1:A:66:MET:HE1	1:A:43:TYR:H	39	0.24
(1,1904)	1:A:66:MET:HE2	1:A:43:TYR:H	39	0.24
(1,1904)	1:A:66:MET:HE3	1:A:43:TYR:H	39	0.24
(1,1802)	1:A:98:LYS:HG2	1:A:98:LYS:HD2	3	0.24

*Continued on next page...*

*Continued from previous page...*

Key	Atom-1	Atom-2	Model ID	Violation (Å)
(1,1802)	1:A:98:LYS:HG2	1:A:98:LYS:HD2	4	0.24
(1,1802)	1:A:98:LYS:HG2	1:A:98:LYS:HD2	5	0.24
(1,1802)	1:A:98:LYS:HG2	1:A:98:LYS:HD2	7	0.24
(1,1802)	1:A:98:LYS:HG2	1:A:98:LYS:HD2	10	0.24
(1,1802)	1:A:98:LYS:HG2	1:A:98:LYS:HD2	13	0.24
(1,1802)	1:A:98:LYS:HG2	1:A:98:LYS:HD2	14	0.24
(1,1802)	1:A:98:LYS:HG2	1:A:98:LYS:HD2	15	0.24
(1,1802)	1:A:98:LYS:HG2	1:A:98:LYS:HD2	17	0.24
(1,1802)	1:A:98:LYS:HG2	1:A:98:LYS:HD2	19	0.24
(1,1802)	1:A:98:LYS:HG2	1:A:98:LYS:HD2	20	0.24
(1,1802)	1:A:98:LYS:HG2	1:A:98:LYS:HD2	21	0.24
(1,1802)	1:A:98:LYS:HG2	1:A:98:LYS:HD2	22	0.24
(1,1802)	1:A:98:LYS:HG2	1:A:98:LYS:HD2	23	0.24
(1,1802)	1:A:98:LYS:HG2	1:A:98:LYS:HD2	24	0.24
(1,1802)	1:A:98:LYS:HG2	1:A:98:LYS:HD2	25	0.24
(1,1802)	1:A:98:LYS:HG2	1:A:98:LYS:HD2	29	0.24
(1,1802)	1:A:98:LYS:HG2	1:A:98:LYS:HD2	30	0.24
(1,1802)	1:A:98:LYS:HG2	1:A:98:LYS:HD2	31	0.24
(1,1802)	1:A:98:LYS:HG2	1:A:98:LYS:HD2	32	0.24
(1,1802)	1:A:98:LYS:HG2	1:A:98:LYS:HD2	34	0.24
(1,1802)	1:A:98:LYS:HG2	1:A:98:LYS:HD2	35	0.24
(1,1802)	1:A:98:LYS:HG2	1:A:98:LYS:HD2	36	0.24
(1,1802)	1:A:98:LYS:HG2	1:A:98:LYS:HD2	38	0.24
(1,1802)	1:A:98:LYS:HG2	1:A:98:LYS:HD2	39	0.24
(1,1802)	1:A:98:LYS:HG2	1:A:98:LYS:HD2	40	0.24
(1,1778)	1:A:88:ARG:HG2	1:A:88:ARG:H	1	0.24
(1,1778)	1:A:88:ARG:HG2	1:A:88:ARG:H	3	0.24
(1,1778)	1:A:88:ARG:HG2	1:A:88:ARG:H	5	0.24
(1,1778)	1:A:88:ARG:HG2	1:A:88:ARG:H	8	0.24
(1,1778)	1:A:88:ARG:HG2	1:A:88:ARG:H	11	0.24
(1,1778)	1:A:88:ARG:HG2	1:A:88:ARG:H	14	0.24
(1,1778)	1:A:88:ARG:HG2	1:A:88:ARG:H	16	0.24
(1,176)	1:A:10:ILE:H	1:A:35:PHE:HD1	2	0.24
(1,176)	1:A:10:ILE:H	1:A:35:PHE:HD2	2	0.24
(1,176)	1:A:10:ILE:H	1:A:35:PHE:HD1	15	0.24
(1,176)	1:A:10:ILE:H	1:A:35:PHE:HD2	15	0.24
(1,176)	1:A:10:ILE:H	1:A:35:PHE:HD1	32	0.24
(1,176)	1:A:10:ILE:H	1:A:35:PHE:HD2	32	0.24
(1,176)	1:A:10:ILE:H	1:A:35:PHE:HD1	33	0.24
(1,176)	1:A:10:ILE:H	1:A:35:PHE:HD2	33	0.24
(1,176)	1:A:10:ILE:H	1:A:35:PHE:HD1	35	0.24
(1,176)	1:A:10:ILE:H	1:A:35:PHE:HD2	35	0.24

*Continued on next page...*

*Continued from previous page...*

Key	Atom-1	Atom-2	Model ID	Violation (Å)
(1,176)	1:A:10:ILE:H	1:A:35:PHE:HD1	38	0.24
(1,176)	1:A:10:ILE:H	1:A:35:PHE:HD2	38	0.24
(1,176)	1:A:10:ILE:H	1:A:35:PHE:HD1	39	0.24
(1,176)	1:A:10:ILE:H	1:A:35:PHE:HD2	39	0.24
(1,169)	1:A:10:ILE:H	1:A:10:ILE:HG12	1	0.24
(1,169)	1:A:10:ILE:H	1:A:10:ILE:HG12	3	0.24
(1,169)	1:A:10:ILE:H	1:A:10:ILE:HG12	5	0.24
(1,169)	1:A:10:ILE:H	1:A:10:ILE:HG12	7	0.24
(1,169)	1:A:10:ILE:H	1:A:10:ILE:HG12	8	0.24
(1,169)	1:A:10:ILE:H	1:A:10:ILE:HG12	11	0.24
(1,169)	1:A:10:ILE:H	1:A:10:ILE:HG12	14	0.24
(1,169)	1:A:10:ILE:H	1:A:10:ILE:HG12	17	0.24
(1,169)	1:A:10:ILE:H	1:A:10:ILE:HG12	19	0.24
(1,169)	1:A:10:ILE:H	1:A:10:ILE:HG12	21	0.24
(1,169)	1:A:10:ILE:H	1:A:10:ILE:HG12	24	0.24
(1,169)	1:A:10:ILE:H	1:A:10:ILE:HG12	25	0.24
(1,169)	1:A:10:ILE:H	1:A:10:ILE:HG12	27	0.24
(1,169)	1:A:10:ILE:H	1:A:10:ILE:HG12	28	0.24
(1,169)	1:A:10:ILE:H	1:A:10:ILE:HG12	30	0.24
(1,169)	1:A:10:ILE:H	1:A:10:ILE:HG12	32	0.24
(1,169)	1:A:10:ILE:H	1:A:10:ILE:HG12	33	0.24
(1,169)	1:A:10:ILE:H	1:A:10:ILE:HG12	35	0.24
(1,169)	1:A:10:ILE:H	1:A:10:ILE:HG12	37	0.24
(1,169)	1:A:10:ILE:H	1:A:10:ILE:HG12	40	0.24
(1,1678)	1:A:85:LEU:HD11	1:A:85:LEU:HA	11	0.24
(1,1678)	1:A:85:LEU:HD12	1:A:85:LEU:HA	11	0.24
(1,1678)	1:A:85:LEU:HD13	1:A:85:LEU:HA	11	0.24
(1,1624)	1:A:82:ILE:HG21	1:A:90:GLU:HG2	30	0.24
(1,1624)	1:A:82:ILE:HG22	1:A:90:GLU:HG2	30	0.24
(1,1624)	1:A:82:ILE:HG23	1:A:90:GLU:HG2	30	0.24
(1,149)	1:A:45:GLY:H	1:A:46:PRO:HD3	12	0.24
(1,1482)	1:A:81:VAL:HB	1:A:82:ILE:H	2	0.24
(1,1482)	1:A:81:VAL:HB	1:A:82:ILE:H	4	0.24
(1,1482)	1:A:81:VAL:HB	1:A:82:ILE:H	11	0.24
(1,1482)	1:A:81:VAL:HB	1:A:82:ILE:H	24	0.24
(1,1482)	1:A:81:VAL:HB	1:A:82:ILE:H	38	0.24
(1,1466)	1:A:78:VAL:HG21	1:A:77:GLY:HA3	15	0.24
(1,1466)	1:A:78:VAL:HG22	1:A:77:GLY:HA3	15	0.24
(1,1466)	1:A:78:VAL:HG23	1:A:77:GLY:HA3	15	0.24
(1,1462)	1:A:71:VAL:HG21	1:A:70:ASN:H	14	0.24
(1,1462)	1:A:71:VAL:HG22	1:A:70:ASN:H	14	0.24
(1,1462)	1:A:71:VAL:HG23	1:A:70:ASN:H	14	0.24

*Continued on next page...*

*Continued from previous page...*

Key	Atom-1	Atom-2	Model ID	Violation (Å)
(1,1367)	1:A:16:ILE:HG21	1:A:17:GLN:H	9	0.24
(1,1367)	1:A:16:ILE:HG22	1:A:17:GLN:H	9	0.24
(1,1367)	1:A:16:ILE:HG23	1:A:17:GLN:H	9	0.24
(1,1360)	1:A:16:ILE:HG21	1:A:29:PHE:HB2	11	0.24
(1,1360)	1:A:16:ILE:HG22	1:A:29:PHE:HB2	11	0.24
(1,1360)	1:A:16:ILE:HG23	1:A:29:PHE:HB2	11	0.24
(1,1360)	1:A:16:ILE:HG21	1:A:29:PHE:HB2	20	0.24
(1,1360)	1:A:16:ILE:HG22	1:A:29:PHE:HB2	20	0.24
(1,1360)	1:A:16:ILE:HG23	1:A:29:PHE:HB2	20	0.24
(1,1360)	1:A:16:ILE:HG21	1:A:29:PHE:HB2	36	0.24
(1,1360)	1:A:16:ILE:HG22	1:A:29:PHE:HB2	36	0.24
(1,1360)	1:A:16:ILE:HG23	1:A:29:PHE:HB2	36	0.24
(1,133)	1:A:39:ILE:H	1:A:39:ILE:HG13	2	0.24
(1,133)	1:A:39:ILE:H	1:A:39:ILE:HG13	24	0.24
(1,1264)	1:A:94:THR:HG21	1:A:93:SER:HA	29	0.24
(1,1264)	1:A:94:THR:HG22	1:A:93:SER:HA	29	0.24
(1,1264)	1:A:94:THR:HG23	1:A:93:SER:HA	29	0.24
(1,1251)	1:A:41:THR:HG21	1:A:48:GLU:HB3	12	0.24
(1,1251)	1:A:41:THR:HG22	1:A:48:GLU:HB3	12	0.24
(1,1251)	1:A:41:THR:HG23	1:A:48:GLU:HB3	12	0.24
(1,1251)	1:A:41:THR:HG21	1:A:48:GLU:HB3	39	0.24
(1,1251)	1:A:41:THR:HG22	1:A:48:GLU:HB3	39	0.24
(1,1251)	1:A:41:THR:HG23	1:A:48:GLU:HB3	39	0.24
(1,1237)	1:A:13:THR:HG21	1:A:34:SER:HB2	26	0.24
(1,1237)	1:A:13:THR:HG22	1:A:34:SER:HB2	26	0.24
(1,1237)	1:A:13:THR:HG23	1:A:34:SER:HB2	26	0.24
(1,1200)	1:A:39:ILE:H	1:A:39:ILE:HG21	3	0.24
(1,1200)	1:A:39:ILE:H	1:A:39:ILE:HG22	3	0.24
(1,1200)	1:A:39:ILE:H	1:A:39:ILE:HG23	3	0.24
(1,1200)	1:A:39:ILE:H	1:A:39:ILE:HG21	5	0.24
(1,1200)	1:A:39:ILE:H	1:A:39:ILE:HG22	5	0.24
(1,1200)	1:A:39:ILE:H	1:A:39:ILE:HG23	5	0.24
(1,1200)	1:A:39:ILE:H	1:A:39:ILE:HG21	6	0.24
(1,1200)	1:A:39:ILE:H	1:A:39:ILE:HG22	6	0.24
(1,1200)	1:A:39:ILE:H	1:A:39:ILE:HG23	6	0.24
(1,1200)	1:A:39:ILE:H	1:A:39:ILE:HG21	7	0.24
(1,1200)	1:A:39:ILE:H	1:A:39:ILE:HG22	7	0.24
(1,1200)	1:A:39:ILE:H	1:A:39:ILE:HG23	7	0.24
(1,1200)	1:A:39:ILE:H	1:A:39:ILE:HG21	9	0.24
(1,1200)	1:A:39:ILE:H	1:A:39:ILE:HG22	9	0.24
(1,1200)	1:A:39:ILE:H	1:A:39:ILE:HG23	9	0.24
(1,1200)	1:A:39:ILE:H	1:A:39:ILE:HG21	10	0.24

*Continued on next page...*



*Continued from previous page...*

Key	Atom-1	Atom-2	Model ID	Violation (Å)
(1,1200)	1:A:39:ILE:H	1:A:39:ILE:HG22	10	0.24
(1,1200)	1:A:39:ILE:H	1:A:39:ILE:HG23	10	0.24
(1,1200)	1:A:39:ILE:H	1:A:39:ILE:HG21	12	0.24
(1,1200)	1:A:39:ILE:H	1:A:39:ILE:HG22	12	0.24
(1,1200)	1:A:39:ILE:H	1:A:39:ILE:HG23	12	0.24
(1,1200)	1:A:39:ILE:H	1:A:39:ILE:HG21	16	0.24
(1,1200)	1:A:39:ILE:H	1:A:39:ILE:HG22	16	0.24
(1,1200)	1:A:39:ILE:H	1:A:39:ILE:HG23	16	0.24
(1,1200)	1:A:39:ILE:H	1:A:39:ILE:HG21	17	0.24
(1,1200)	1:A:39:ILE:H	1:A:39:ILE:HG22	17	0.24
(1,1200)	1:A:39:ILE:H	1:A:39:ILE:HG23	17	0.24
(1,1200)	1:A:39:ILE:H	1:A:39:ILE:HG21	18	0.24
(1,1200)	1:A:39:ILE:H	1:A:39:ILE:HG22	18	0.24
(1,1200)	1:A:39:ILE:H	1:A:39:ILE:HG23	18	0.24
(1,1200)	1:A:39:ILE:H	1:A:39:ILE:HG21	19	0.24
(1,1200)	1:A:39:ILE:H	1:A:39:ILE:HG22	19	0.24
(1,1200)	1:A:39:ILE:H	1:A:39:ILE:HG23	19	0.24
(1,1200)	1:A:39:ILE:H	1:A:39:ILE:HG21	20	0.24
(1,1200)	1:A:39:ILE:H	1:A:39:ILE:HG22	20	0.24
(1,1200)	1:A:39:ILE:H	1:A:39:ILE:HG23	20	0.24
(1,1200)	1:A:39:ILE:H	1:A:39:ILE:HG21	23	0.24
(1,1200)	1:A:39:ILE:H	1:A:39:ILE:HG22	23	0.24
(1,1200)	1:A:39:ILE:H	1:A:39:ILE:HG23	23	0.24
(1,1200)	1:A:39:ILE:H	1:A:39:ILE:HG21	25	0.24
(1,1200)	1:A:39:ILE:H	1:A:39:ILE:HG22	25	0.24
(1,1200)	1:A:39:ILE:H	1:A:39:ILE:HG23	25	0.24
(1,1200)	1:A:39:ILE:H	1:A:39:ILE:HG21	26	0.24
(1,1200)	1:A:39:ILE:H	1:A:39:ILE:HG22	26	0.24
(1,1200)	1:A:39:ILE:H	1:A:39:ILE:HG23	26	0.24
(1,1200)	1:A:39:ILE:H	1:A:39:ILE:HG21	29	0.24
(1,1200)	1:A:39:ILE:H	1:A:39:ILE:HG22	29	0.24
(1,1200)	1:A:39:ILE:H	1:A:39:ILE:HG23	29	0.24
(1,1200)	1:A:39:ILE:H	1:A:39:ILE:HG21	30	0.24
(1,1200)	1:A:39:ILE:H	1:A:39:ILE:HG22	30	0.24
(1,1200)	1:A:39:ILE:H	1:A:39:ILE:HG23	30	0.24
(1,1200)	1:A:39:ILE:H	1:A:39:ILE:HG21	31	0.24
(1,1200)	1:A:39:ILE:H	1:A:39:ILE:HG22	31	0.24
(1,1200)	1:A:39:ILE:H	1:A:39:ILE:HG23	31	0.24
(1,1200)	1:A:39:ILE:H	1:A:39:ILE:HG21	32	0.24
(1,1200)	1:A:39:ILE:H	1:A:39:ILE:HG22	32	0.24
(1,1200)	1:A:39:ILE:H	1:A:39:ILE:HG23	32	0.24
(1,1200)	1:A:39:ILE:H	1:A:39:ILE:HG21	33	0.24

*Continued on next page...*

*Continued from previous page...*

Key	Atom-1	Atom-2	Model ID	Violation (Å)
(1,1200)	1:A:39:ILE:H	1:A:39:ILE:HG22	33	0.24
(1,1200)	1:A:39:ILE:H	1:A:39:ILE:HG23	33	0.24
(1,1200)	1:A:39:ILE:H	1:A:39:ILE:HG21	34	0.24
(1,1200)	1:A:39:ILE:H	1:A:39:ILE:HG22	34	0.24
(1,1200)	1:A:39:ILE:H	1:A:39:ILE:HG23	34	0.24
(1,1200)	1:A:39:ILE:H	1:A:39:ILE:HG21	37	0.24
(1,1200)	1:A:39:ILE:H	1:A:39:ILE:HG22	37	0.24
(1,1200)	1:A:39:ILE:H	1:A:39:ILE:HG23	37	0.24
(1,1200)	1:A:39:ILE:H	1:A:39:ILE:HG21	38	0.24
(1,1200)	1:A:39:ILE:H	1:A:39:ILE:HG22	38	0.24
(1,1200)	1:A:39:ILE:H	1:A:39:ILE:HG23	38	0.24
(1,1200)	1:A:39:ILE:H	1:A:39:ILE:HG21	39	0.24
(1,1200)	1:A:39:ILE:H	1:A:39:ILE:HG22	39	0.24
(1,1200)	1:A:39:ILE:H	1:A:39:ILE:HG23	39	0.24
(1,1185)	1:A:21:VAL:H	1:A:100:GLU:HB3	3	0.24
(1,1185)	1:A:21:VAL:H	1:A:100:GLU:HB3	28	0.24
(1,1184)	1:A:19:ILE:H	1:A:97:LEU:HA	11	0.24
(1,1184)	1:A:19:ILE:H	1:A:97:LEU:HA	15	0.24
(1,1184)	1:A:19:ILE:H	1:A:97:LEU:HA	16	0.24
(1,1184)	1:A:19:ILE:H	1:A:97:LEU:HA	18	0.24
(1,1184)	1:A:19:ILE:H	1:A:97:LEU:HA	21	0.24
(1,1184)	1:A:19:ILE:H	1:A:97:LEU:HA	24	0.24
(1,1184)	1:A:19:ILE:H	1:A:97:LEU:HA	33	0.24
(1,1184)	1:A:19:ILE:H	1:A:97:LEU:HA	35	0.24
(1,1184)	1:A:19:ILE:H	1:A:97:LEU:HA	37	0.24
(1,1184)	1:A:19:ILE:H	1:A:97:LEU:HA	39	0.24
(1,1169)	1:A:14:LYS:H	1:A:14:LYS:HD2	11	0.24
(1,1163)	1:A:75:ASP:H	1:A:74:ASP:HB2	37	0.24
(3,970)	1:A:21:VAL:H	1:A:20:VAL:HB	3	0.23
(3,970)	1:A:21:VAL:H	1:A:20:VAL:HB	5	0.23
(3,970)	1:A:21:VAL:H	1:A:20:VAL:HB	6	0.23
(3,970)	1:A:21:VAL:H	1:A:20:VAL:HB	7	0.23
(3,970)	1:A:21:VAL:H	1:A:20:VAL:HB	9	0.23
(3,970)	1:A:21:VAL:H	1:A:20:VAL:HB	16	0.23
(3,970)	1:A:21:VAL:H	1:A:20:VAL:HB	23	0.23
(3,970)	1:A:21:VAL:H	1:A:20:VAL:HB	34	0.23
(3,970)	1:A:21:VAL:H	1:A:20:VAL:HB	35	0.23
(3,920)	1:A:37:ASP:H	1:A:36:ASP:HB2	40	0.23
(3,919)	1:A:37:ASP:H	1:A:36:ASP:HB3	2	0.23
(3,919)	1:A:37:ASP:H	1:A:36:ASP:HB3	6	0.23
(3,919)	1:A:37:ASP:H	1:A:36:ASP:HB3	10	0.23
(3,919)	1:A:37:ASP:H	1:A:36:ASP:HB3	19	0.23

*Continued on next page...*

*Continued from previous page...*

Key	Atom-1	Atom-2	Model ID	Violation (Å)
(3,919)	1:A:37:ASP:H	1:A:36:ASP:HB3	20	0.23
(3,919)	1:A:37:ASP:H	1:A:36:ASP:HB3	28	0.23
(3,919)	1:A:37:ASP:H	1:A:36:ASP:HB3	32	0.23
(3,871)	1:A:8:GLU:H	1:A:9:PRO:HD3	28	0.23
(3,870)	1:A:8:GLU:H	1:A:9:PRO:HD2	5	0.23
(3,870)	1:A:8:GLU:H	1:A:9:PRO:HD2	9	0.23
(3,870)	1:A:8:GLU:H	1:A:9:PRO:HD2	11	0.23
(3,870)	1:A:8:GLU:H	1:A:9:PRO:HD2	15	0.23
(3,869)	1:A:8:GLU:H	1:A:7:ALA:HA	30	0.23
(3,869)	1:A:8:GLU:H	1:A:7:ALA:HA	36	0.23
(3,849)	1:A:83:ALA:H	1:A:91:ALA:HB1	6	0.23
(3,849)	1:A:83:ALA:H	1:A:91:ALA:HB2	6	0.23
(3,849)	1:A:83:ALA:H	1:A:91:ALA:HB3	6	0.23
(3,826)	1:A:17:GLN:H	1:A:17:GLN:HG2	28	0.23
(3,826)	1:A:17:GLN:H	1:A:17:GLN:HG2	29	0.23
(3,814)	1:A:25:GLN:H	1:A:71:VAL:HG21	12	0.23
(3,814)	1:A:25:GLN:H	1:A:71:VAL:HG22	12	0.23
(3,814)	1:A:25:GLN:H	1:A:71:VAL:HG23	12	0.23
(3,768)	1:A:75:ASP:H	1:A:75:ASP:HB3	8	0.23
(3,768)	1:A:75:ASP:H	1:A:75:ASP:HB3	14	0.23
(3,768)	1:A:75:ASP:H	1:A:75:ASP:HB3	21	0.23
(3,768)	1:A:75:ASP:H	1:A:75:ASP:HB3	22	0.23
(3,768)	1:A:75:ASP:H	1:A:75:ASP:HB3	23	0.23
(3,768)	1:A:75:ASP:H	1:A:75:ASP:HB3	24	0.23
(3,768)	1:A:75:ASP:H	1:A:75:ASP:HB3	25	0.23
(3,768)	1:A:75:ASP:H	1:A:75:ASP:HB3	26	0.23
(3,768)	1:A:75:ASP:H	1:A:75:ASP:HB3	27	0.23
(3,768)	1:A:75:ASP:H	1:A:75:ASP:HB3	30	0.23
(3,768)	1:A:75:ASP:H	1:A:75:ASP:HB3	31	0.23
(3,768)	1:A:75:ASP:H	1:A:75:ASP:HB3	32	0.23
(3,768)	1:A:75:ASP:H	1:A:75:ASP:HB3	33	0.23
(3,768)	1:A:75:ASP:H	1:A:75:ASP:HB3	34	0.23
(3,768)	1:A:75:ASP:H	1:A:75:ASP:HB3	35	0.23
(3,768)	1:A:75:ASP:H	1:A:75:ASP:HB3	38	0.23
(3,768)	1:A:75:ASP:H	1:A:75:ASP:HB3	39	0.23
(3,768)	1:A:75:ASP:H	1:A:75:ASP:HB3	40	0.23
(3,74)	1:A:51:GLU:H	1:A:50:THR:HG21	7	0.23
(3,74)	1:A:51:GLU:H	1:A:50:THR:HG22	7	0.23
(3,74)	1:A:51:GLU:H	1:A:50:THR:HG23	7	0.23
(3,74)	1:A:51:GLU:H	1:A:50:THR:HG21	13	0.23
(3,74)	1:A:51:GLU:H	1:A:50:THR:HG22	13	0.23
(3,74)	1:A:51:GLU:H	1:A:50:THR:HG23	13	0.23

*Continued on next page...*

*Continued from previous page...*

Key	Atom-1	Atom-2	Model ID	Violation (Å)
(3,74)	1:A:51:GLU:H	1:A:50:THR:HG21	20	0.23
(3,74)	1:A:51:GLU:H	1:A:50:THR:HG22	20	0.23
(3,74)	1:A:51:GLU:H	1:A:50:THR:HG23	20	0.23
(3,74)	1:A:51:GLU:H	1:A:50:THR:HG21	21	0.23
(3,74)	1:A:51:GLU:H	1:A:50:THR:HG22	21	0.23
(3,74)	1:A:51:GLU:H	1:A:50:THR:HG23	21	0.23
(3,74)	1:A:51:GLU:H	1:A:50:THR:HG21	23	0.23
(3,74)	1:A:51:GLU:H	1:A:50:THR:HG22	23	0.23
(3,74)	1:A:51:GLU:H	1:A:50:THR:HG23	23	0.23
(3,74)	1:A:51:GLU:H	1:A:50:THR:HG21	25	0.23
(3,74)	1:A:51:GLU:H	1:A:50:THR:HG22	25	0.23
(3,74)	1:A:51:GLU:H	1:A:50:THR:HG23	25	0.23
(3,74)	1:A:51:GLU:H	1:A:50:THR:HG21	35	0.23
(3,74)	1:A:51:GLU:H	1:A:50:THR:HG22	35	0.23
(3,74)	1:A:51:GLU:H	1:A:50:THR:HG23	35	0.23
(3,74)	1:A:51:GLU:H	1:A:50:THR:HG21	36	0.23
(3,74)	1:A:51:GLU:H	1:A:50:THR:HG22	36	0.23
(3,74)	1:A:51:GLU:H	1:A:50:THR:HG23	36	0.23
(3,74)	1:A:51:GLU:H	1:A:50:THR:HG21	38	0.23
(3,74)	1:A:51:GLU:H	1:A:50:THR:HG22	38	0.23
(3,74)	1:A:51:GLU:H	1:A:50:THR:HG23	38	0.23
(3,739)	1:A:15:ARG:H	1:A:14:LYS:HB2	2	0.23
(3,739)	1:A:15:ARG:H	1:A:14:LYS:HB2	3	0.23
(3,739)	1:A:15:ARG:H	1:A:14:LYS:HB2	10	0.23
(3,739)	1:A:15:ARG:H	1:A:14:LYS:HB2	24	0.23
(3,739)	1:A:15:ARG:H	1:A:14:LYS:HB2	35	0.23
(3,715)	1:A:16:ILE:H	1:A:15:ARG:HB3	1	0.23
(3,715)	1:A:16:ILE:H	1:A:15:ARG:HB3	4	0.23
(3,715)	1:A:16:ILE:H	1:A:15:ARG:HB3	6	0.23
(3,715)	1:A:16:ILE:H	1:A:15:ARG:HB3	7	0.23
(3,715)	1:A:16:ILE:H	1:A:15:ARG:HB3	12	0.23
(3,715)	1:A:16:ILE:H	1:A:15:ARG:HB3	13	0.23
(3,715)	1:A:16:ILE:H	1:A:15:ARG:HB3	19	0.23
(3,715)	1:A:16:ILE:H	1:A:15:ARG:HB3	21	0.23
(3,715)	1:A:16:ILE:H	1:A:15:ARG:HB3	24	0.23
(3,715)	1:A:16:ILE:H	1:A:15:ARG:HB3	28	0.23
(3,715)	1:A:16:ILE:H	1:A:15:ARG:HB3	29	0.23
(3,715)	1:A:16:ILE:H	1:A:15:ARG:HB3	31	0.23
(3,715)	1:A:16:ILE:H	1:A:15:ARG:HB3	32	0.23
(3,715)	1:A:16:ILE:H	1:A:15:ARG:HB3	36	0.23
(3,685)	1:A:23:GLU:H	1:A:23:GLU:HG3	8	0.23
(3,650)	1:A:100:GLU:H	1:A:99:GLY:HA3	17	0.23

*Continued on next page...*

*Continued from previous page...*

Key	Atom-1	Atom-2	Model ID	Violation (Å)
(3,650)	1:A:100:GLU:H	1:A:99:GLY:HA3	21	0.23
(3,650)	1:A:100:GLU:H	1:A:99:GLY:HA3	26	0.23
(3,650)	1:A:100:GLU:H	1:A:99:GLY:HA3	31	0.23
(3,650)	1:A:100:GLU:H	1:A:99:GLY:HA3	32	0.23
(3,650)	1:A:100:GLU:H	1:A:99:GLY:HA3	35	0.23
(3,650)	1:A:100:GLU:H	1:A:99:GLY:HA3	36	0.23
(3,650)	1:A:100:GLU:H	1:A:99:GLY:HA3	37	0.23
(3,590)	1:A:3:ASP:H	1:A:2:ILE:HA	15	0.23
(3,590)	1:A:3:ASP:H	1:A:2:ILE:HA	33	0.23
(3,590)	1:A:3:ASP:H	1:A:2:ILE:HA	35	0.23
(3,556)	1:A:47:THR:H	1:A:48:GLU:H	2	0.23
(3,556)	1:A:47:THR:H	1:A:48:GLU:H	39	0.23
(3,546)	1:A:71:VAL:H	1:A:24:HIS:HA	19	0.23
(3,546)	1:A:71:VAL:H	1:A:24:HIS:HA	23	0.23
(3,546)	1:A:71:VAL:H	1:A:24:HIS:HA	33	0.23
(3,546)	1:A:71:VAL:H	1:A:24:HIS:HA	36	0.23
(3,546)	1:A:71:VAL:H	1:A:24:HIS:HA	40	0.23
(3,525)	1:A:99:GLY:H	1:A:100:GLU:H	6	0.23
(3,525)	1:A:99:GLY:H	1:A:100:GLU:H	7	0.23
(3,423)	1:A:69:HIS:H	1:A:69:HIS:HD2	5	0.23
(3,423)	1:A:69:HIS:H	1:A:69:HIS:HD2	40	0.23
(3,416)	1:A:96:GLU:H	1:A:96:GLU:HB3	1	0.23
(3,416)	1:A:96:GLU:H	1:A:96:GLU:HB3	5	0.23
(3,416)	1:A:96:GLU:H	1:A:96:GLU:HB3	8	0.23
(3,416)	1:A:96:GLU:H	1:A:96:GLU:HB3	15	0.23
(3,416)	1:A:96:GLU:H	1:A:96:GLU:HB3	20	0.23
(3,416)	1:A:96:GLU:H	1:A:96:GLU:HB3	33	0.23
(3,394)	1:A:77:GLY:H	1:A:97:LEU:HA	28	0.23
(3,394)	1:A:77:GLY:H	1:A:97:LEU:HA	36	0.23
(3,369)	1:A:18:ASN:H	1:A:17:GLN:HB2	28	0.23
(3,369)	1:A:18:ASN:H	1:A:17:GLN:HB2	29	0.23
(3,365)	1:A:18:ASN:H	1:A:18:ASN:HB2	6	0.23
(3,343)	1:A:14:LYS:H	1:A:33:VAL:HA	15	0.23
(3,343)	1:A:14:LYS:H	1:A:33:VAL:HA	16	0.23
(3,343)	1:A:14:LYS:H	1:A:33:VAL:HA	28	0.23
(3,343)	1:A:14:LYS:H	1:A:33:VAL:HA	35	0.23
(3,343)	1:A:14:LYS:H	1:A:33:VAL:HA	36	0.23
(3,343)	1:A:14:LYS:H	1:A:33:VAL:HA	37	0.23
(3,3218)	1:A:65:TYR:HE1	1:A:58:ARG:HB3	17	0.23
(3,3218)	1:A:65:TYR:HE2	1:A:58:ARG:HB3	17	0.23
(3,3218)	1:A:65:TYR:HE1	1:A:58:ARG:HB3	28	0.23
(3,3218)	1:A:65:TYR:HE2	1:A:58:ARG:HB3	28	0.23

*Continued on next page...*

*Continued from previous page...*

Key	Atom-1	Atom-2	Model ID	Violation (Å)
(3,3218)	1:A:65:TYR:HE1	1:A:58:ARG:HB3	31	0.23
(3,3218)	1:A:65:TYR:HE2	1:A:58:ARG:HB3	31	0.23
(3,3206)	1:A:55:TYR:HD1	1:A:49:LEU:HD21	2	0.23
(3,3206)	1:A:55:TYR:HD1	1:A:49:LEU:HD22	2	0.23
(3,3206)	1:A:55:TYR:HD1	1:A:49:LEU:HD23	2	0.23
(3,3206)	1:A:55:TYR:HD2	1:A:49:LEU:HD21	2	0.23
(3,3206)	1:A:55:TYR:HD2	1:A:49:LEU:HD22	2	0.23
(3,3206)	1:A:55:TYR:HD2	1:A:49:LEU:HD23	2	0.23
(3,3133)	1:A:55:TYR:HD1	1:A:49:LEU:HB2	2	0.23
(3,3133)	1:A:55:TYR:HD2	1:A:49:LEU:HB2	2	0.23
(3,3133)	1:A:55:TYR:HD1	1:A:49:LEU:HB2	5	0.23
(3,3133)	1:A:55:TYR:HD2	1:A:49:LEU:HB2	5	0.23
(3,3133)	1:A:55:TYR:HD1	1:A:49:LEU:HB2	11	0.23
(3,3133)	1:A:55:TYR:HD2	1:A:49:LEU:HB2	11	0.23
(3,3133)	1:A:55:TYR:HD1	1:A:49:LEU:HB2	13	0.23
(3,3133)	1:A:55:TYR:HD2	1:A:49:LEU:HB2	13	0.23
(3,3133)	1:A:55:TYR:HD1	1:A:49:LEU:HB2	18	0.23
(3,3133)	1:A:55:TYR:HD2	1:A:49:LEU:HB2	18	0.23
(3,3133)	1:A:55:TYR:HD1	1:A:49:LEU:HB2	21	0.23
(3,3133)	1:A:55:TYR:HD2	1:A:49:LEU:HB2	21	0.23
(3,3133)	1:A:55:TYR:HD1	1:A:49:LEU:HB2	30	0.23
(3,3133)	1:A:55:TYR:HD2	1:A:49:LEU:HB2	30	0.23
(3,3090)	1:A:98:LYS:HD3	1:A:20:VAL:HG21	5	0.23
(3,3090)	1:A:98:LYS:HD3	1:A:20:VAL:HG22	5	0.23
(3,3090)	1:A:98:LYS:HD3	1:A:20:VAL:HG23	5	0.23
(3,3056)	1:A:60:ASP:HB2	1:A:63:CYS:HB2	11	0.23
(3,3056)	1:A:60:ASP:HB2	1:A:63:CYS:HB2	27	0.23
(3,3055)	1:A:57:PHE:HB3	1:A:42:TRP:HE1	29	0.23
(3,3054)	1:A:57:PHE:HB3	1:A:57:PHE:H	4	0.23
(3,3054)	1:A:57:PHE:HB3	1:A:57:PHE:H	6	0.23
(3,3054)	1:A:57:PHE:HB3	1:A:57:PHE:H	7	0.23
(3,3054)	1:A:57:PHE:HB3	1:A:57:PHE:H	17	0.23
(3,3054)	1:A:57:PHE:HB3	1:A:57:PHE:H	19	0.23
(3,3054)	1:A:57:PHE:HB3	1:A:57:PHE:H	28	0.23
(3,3054)	1:A:57:PHE:HB3	1:A:57:PHE:H	34	0.23
(3,3054)	1:A:57:PHE:HB3	1:A:57:PHE:H	35	0.23
(3,3054)	1:A:57:PHE:HB3	1:A:57:PHE:H	36	0.23
(3,3054)	1:A:57:PHE:HB3	1:A:57:PHE:H	39	0.23
(3,3012)	1:A:25:GLN:HB3	1:A:21:VAL:HG21	20	0.23
(3,3012)	1:A:25:GLN:HB3	1:A:21:VAL:HG22	20	0.23
(3,3012)	1:A:25:GLN:HB3	1:A:21:VAL:HG23	20	0.23
(3,3012)	1:A:25:GLN:HB3	1:A:21:VAL:HG21	27	0.23

*Continued on next page...*

*Continued from previous page...*

Key	Atom-1	Atom-2	Model ID	Violation (Å)
(3,3012)	1:A:25:GLN:HB3	1:A:21:VAL:HG22	27	0.23
(3,3012)	1:A:25:GLN:HB3	1:A:21:VAL:HG23	27	0.23
(3,2938)	1:A:26:SER:HA	1:A:70:ASN:H	5	0.23
(3,2925)	1:A:22:SER:HB2	1:A:25:GLN:H	5	0.23
(3,2925)	1:A:22:SER:HB2	1:A:25:GLN:H	27	0.23
(3,2925)	1:A:22:SER:HB2	1:A:25:GLN:H	39	0.23
(3,2923)	1:A:22:SER:HB2	1:A:22:SER:H	7	0.23
(3,2787)	1:A:100:GLU:HG2	1:A:100:GLU:HG3	1	0.23
(3,2787)	1:A:100:GLU:HG2	1:A:100:GLU:HG3	2	0.23
(3,2787)	1:A:100:GLU:HG2	1:A:100:GLU:HG3	3	0.23
(3,2787)	1:A:100:GLU:HG2	1:A:100:GLU:HG3	4	0.23
(3,2787)	1:A:100:GLU:HG2	1:A:100:GLU:HG3	5	0.23
(3,2787)	1:A:100:GLU:HG2	1:A:100:GLU:HG3	6	0.23
(3,2787)	1:A:100:GLU:HG2	1:A:100:GLU:HG3	7	0.23
(3,2787)	1:A:100:GLU:HG2	1:A:100:GLU:HG3	8	0.23
(3,2787)	1:A:100:GLU:HG2	1:A:100:GLU:HG3	9	0.23
(3,2787)	1:A:100:GLU:HG2	1:A:100:GLU:HG3	10	0.23
(3,2787)	1:A:100:GLU:HG2	1:A:100:GLU:HG3	11	0.23
(3,2787)	1:A:100:GLU:HG2	1:A:100:GLU:HG3	14	0.23
(3,2787)	1:A:100:GLU:HG2	1:A:100:GLU:HG3	15	0.23
(3,2787)	1:A:100:GLU:HG2	1:A:100:GLU:HG3	16	0.23
(3,2787)	1:A:100:GLU:HG2	1:A:100:GLU:HG3	18	0.23
(3,2787)	1:A:100:GLU:HG2	1:A:100:GLU:HG3	21	0.23
(3,2787)	1:A:100:GLU:HG2	1:A:100:GLU:HG3	23	0.23
(3,2787)	1:A:100:GLU:HG2	1:A:100:GLU:HG3	25	0.23
(3,2787)	1:A:100:GLU:HG2	1:A:100:GLU:HG3	26	0.23
(3,2787)	1:A:100:GLU:HG2	1:A:100:GLU:HG3	27	0.23
(3,2787)	1:A:100:GLU:HG2	1:A:100:GLU:HG3	29	0.23
(3,2787)	1:A:100:GLU:HG2	1:A:100:GLU:HG3	31	0.23
(3,2787)	1:A:100:GLU:HG2	1:A:100:GLU:HG3	32	0.23
(3,2787)	1:A:100:GLU:HG2	1:A:100:GLU:HG3	33	0.23
(3,2787)	1:A:100:GLU:HG2	1:A:100:GLU:HG3	35	0.23
(3,2787)	1:A:100:GLU:HG2	1:A:100:GLU:HG3	36	0.23
(3,2787)	1:A:100:GLU:HG2	1:A:100:GLU:HG3	37	0.23
(3,2787)	1:A:100:GLU:HG2	1:A:100:GLU:HG3	38	0.23
(3,2787)	1:A:100:GLU:HG2	1:A:100:GLU:HG3	39	0.23
(3,2787)	1:A:100:GLU:HG2	1:A:100:GLU:HG3	40	0.23
(3,2786)	1:A:100:GLU:HG3	1:A:100:GLU:HG2	1	0.23
(3,2786)	1:A:100:GLU:HG3	1:A:100:GLU:HG2	2	0.23
(3,2786)	1:A:100:GLU:HG3	1:A:100:GLU:HG2	3	0.23
(3,2786)	1:A:100:GLU:HG3	1:A:100:GLU:HG2	4	0.23
(3,2786)	1:A:100:GLU:HG3	1:A:100:GLU:HG2	5	0.23

*Continued on next page...*

*Continued from previous page...*

Key	Atom-1	Atom-2	Model ID	Violation (Å)
(3,2786)	1:A:100:GLU:HG3	1:A:100:GLU:HG2	6	0.23
(3,2786)	1:A:100:GLU:HG3	1:A:100:GLU:HG2	7	0.23
(3,2786)	1:A:100:GLU:HG3	1:A:100:GLU:HG2	8	0.23
(3,2786)	1:A:100:GLU:HG3	1:A:100:GLU:HG2	9	0.23
(3,2786)	1:A:100:GLU:HG3	1:A:100:GLU:HG2	10	0.23
(3,2786)	1:A:100:GLU:HG3	1:A:100:GLU:HG2	11	0.23
(3,2786)	1:A:100:GLU:HG3	1:A:100:GLU:HG2	14	0.23
(3,2786)	1:A:100:GLU:HG3	1:A:100:GLU:HG2	15	0.23
(3,2786)	1:A:100:GLU:HG3	1:A:100:GLU:HG2	16	0.23
(3,2786)	1:A:100:GLU:HG3	1:A:100:GLU:HG2	18	0.23
(3,2786)	1:A:100:GLU:HG3	1:A:100:GLU:HG2	21	0.23
(3,2786)	1:A:100:GLU:HG3	1:A:100:GLU:HG2	23	0.23
(3,2786)	1:A:100:GLU:HG3	1:A:100:GLU:HG2	25	0.23
(3,2786)	1:A:100:GLU:HG3	1:A:100:GLU:HG2	26	0.23
(3,2786)	1:A:100:GLU:HG3	1:A:100:GLU:HG2	27	0.23
(3,2786)	1:A:100:GLU:HG3	1:A:100:GLU:HG2	29	0.23
(3,2786)	1:A:100:GLU:HG3	1:A:100:GLU:HG2	31	0.23
(3,2786)	1:A:100:GLU:HG3	1:A:100:GLU:HG2	32	0.23
(3,2786)	1:A:100:GLU:HG3	1:A:100:GLU:HG2	33	0.23
(3,2786)	1:A:100:GLU:HG3	1:A:100:GLU:HG2	35	0.23
(3,2786)	1:A:100:GLU:HG3	1:A:100:GLU:HG2	36	0.23
(3,2786)	1:A:100:GLU:HG3	1:A:100:GLU:HG2	37	0.23
(3,2786)	1:A:100:GLU:HG3	1:A:100:GLU:HG2	38	0.23
(3,2786)	1:A:100:GLU:HG3	1:A:100:GLU:HG2	39	0.23
(3,2786)	1:A:100:GLU:HG3	1:A:100:GLU:HG2	40	0.23
(3,2748)	1:A:86:GLU:HG3	1:A:87:PRO:HA	12	0.23
(3,2722)	1:A:48:GLU:HG2	1:A:48:GLU:HA	2	0.23
(3,2722)	1:A:48:GLU:HG2	1:A:48:GLU:HA	3	0.23
(3,2722)	1:A:48:GLU:HG2	1:A:48:GLU:HA	5	0.23
(3,2722)	1:A:48:GLU:HG2	1:A:48:GLU:HA	6	0.23
(3,2722)	1:A:48:GLU:HG2	1:A:48:GLU:HA	8	0.23
(3,2722)	1:A:48:GLU:HG2	1:A:48:GLU:HA	9	0.23
(3,2722)	1:A:48:GLU:HG2	1:A:48:GLU:HA	10	0.23
(3,2722)	1:A:48:GLU:HG2	1:A:48:GLU:HA	11	0.23
(3,2722)	1:A:48:GLU:HG2	1:A:48:GLU:HA	12	0.23
(3,2722)	1:A:48:GLU:HG2	1:A:48:GLU:HA	18	0.23
(3,2722)	1:A:48:GLU:HG2	1:A:48:GLU:HA	21	0.23
(3,2722)	1:A:48:GLU:HG2	1:A:48:GLU:HA	24	0.23
(3,2722)	1:A:48:GLU:HG2	1:A:48:GLU:HA	25	0.23
(3,2722)	1:A:48:GLU:HG2	1:A:48:GLU:HA	27	0.23
(3,2722)	1:A:48:GLU:HG2	1:A:48:GLU:HA	29	0.23
(3,2722)	1:A:48:GLU:HG2	1:A:48:GLU:HA	30	0.23

*Continued on next page...*



*Continued from previous page...*

Key	Atom-1	Atom-2	Model ID	Violation (Å)
(3,2722)	1:A:48:GLU:HG2	1:A:48:GLU:HA	31	0.23
(3,2722)	1:A:48:GLU:HG2	1:A:48:GLU:HA	34	0.23
(3,2722)	1:A:48:GLU:HG2	1:A:48:GLU:HA	35	0.23
(3,2722)	1:A:48:GLU:HG2	1:A:48:GLU:HA	36	0.23
(3,2722)	1:A:48:GLU:HG2	1:A:48:GLU:HA	37	0.23
(3,2722)	1:A:48:GLU:HG2	1:A:48:GLU:HA	38	0.23
(3,2722)	1:A:48:GLU:HG2	1:A:48:GLU:HA	39	0.23
(3,2697)	1:A:23:GLU:HA	1:A:24:HIS:H	1	0.23
(3,2697)	1:A:23:GLU:HA	1:A:24:HIS:H	2	0.23
(3,2697)	1:A:23:GLU:HA	1:A:24:HIS:H	3	0.23
(3,2697)	1:A:23:GLU:HA	1:A:24:HIS:H	4	0.23
(3,2697)	1:A:23:GLU:HA	1:A:24:HIS:H	5	0.23
(3,2697)	1:A:23:GLU:HA	1:A:24:HIS:H	9	0.23
(3,2697)	1:A:23:GLU:HA	1:A:24:HIS:H	11	0.23
(3,2697)	1:A:23:GLU:HA	1:A:24:HIS:H	14	0.23
(3,2697)	1:A:23:GLU:HA	1:A:24:HIS:H	15	0.23
(3,2697)	1:A:23:GLU:HA	1:A:24:HIS:H	16	0.23
(3,2697)	1:A:23:GLU:HA	1:A:24:HIS:H	17	0.23
(3,2697)	1:A:23:GLU:HA	1:A:24:HIS:H	20	0.23
(3,2697)	1:A:23:GLU:HA	1:A:24:HIS:H	21	0.23
(3,2697)	1:A:23:GLU:HA	1:A:24:HIS:H	22	0.23
(3,2697)	1:A:23:GLU:HA	1:A:24:HIS:H	24	0.23
(3,2697)	1:A:23:GLU:HA	1:A:24:HIS:H	25	0.23
(3,2697)	1:A:23:GLU:HA	1:A:24:HIS:H	26	0.23
(3,2697)	1:A:23:GLU:HA	1:A:24:HIS:H	27	0.23
(3,2697)	1:A:23:GLU:HA	1:A:24:HIS:H	30	0.23
(3,2697)	1:A:23:GLU:HA	1:A:24:HIS:H	32	0.23
(3,2697)	1:A:23:GLU:HA	1:A:24:HIS:H	34	0.23
(3,2697)	1:A:23:GLU:HA	1:A:24:HIS:H	38	0.23
(3,2676)	1:A:25:GLN:HG3	1:A:22:SER:HB2	7	0.23
(3,2672)	1:A:25:GLN:HG3	1:A:25:GLN:HA	5	0.23
(3,2672)	1:A:25:GLN:HG3	1:A:25:GLN:HA	9	0.23
(3,2672)	1:A:25:GLN:HG3	1:A:25:GLN:HA	10	0.23
(3,2653)	1:A:17:GLN:HB2	1:A:18:ASN:H	28	0.23
(3,2653)	1:A:17:GLN:HB2	1:A:18:ASN:H	29	0.23
(3,2602)	1:A:36:ASP:HB2	1:A:37:ASP:H	40	0.23
(3,2601)	1:A:36:ASP:HB3	1:A:37:ASP:H	2	0.23
(3,2601)	1:A:36:ASP:HB3	1:A:37:ASP:H	6	0.23
(3,2601)	1:A:36:ASP:HB3	1:A:37:ASP:H	10	0.23
(3,2601)	1:A:36:ASP:HB3	1:A:37:ASP:H	19	0.23
(3,2601)	1:A:36:ASP:HB3	1:A:37:ASP:H	20	0.23
(3,2601)	1:A:36:ASP:HB3	1:A:37:ASP:H	28	0.23

*Continued on next page...*

*Continued from previous page...*

Key	Atom-1	Atom-2	Model ID	Violation (Å)
(3,2601)	1:A:36:ASP:HB3	1:A:37:ASP:H	32	0.23
(3,2543)	1:A:73:PRO:HG2	1:A:73:PRO:HA	23	0.23
(3,2543)	1:A:73:PRO:HG2	1:A:73:PRO:HA	36	0.23
(3,2543)	1:A:73:PRO:HG2	1:A:73:PRO:HA	37	0.23
(3,2543)	1:A:73:PRO:HG2	1:A:73:PRO:HA	40	0.23
(3,2538)	1:A:73:PRO:HD3	1:A:73:PRO:HB3	7	0.23
(3,2538)	1:A:73:PRO:HD3	1:A:73:PRO:HB3	8	0.23
(3,2538)	1:A:73:PRO:HD3	1:A:73:PRO:HB3	12	0.23
(3,2538)	1:A:73:PRO:HD3	1:A:73:PRO:HB3	13	0.23
(3,2485)	1:A:9:PRO:HD3	1:A:9:PRO:HB3	21	0.23
(3,2485)	1:A:9:PRO:HD3	1:A:9:PRO:HB3	24	0.23
(3,2485)	1:A:9:PRO:HD3	1:A:9:PRO:HB3	25	0.23
(3,2485)	1:A:9:PRO:HD3	1:A:9:PRO:HB3	36	0.23
(3,2485)	1:A:9:PRO:HD3	1:A:9:PRO:HB3	39	0.23
(3,2470)	1:A:4:PRO:HB2	1:A:4:PRO:HD2	17	0.23
(3,2405)	1:A:66:MET:HE1	1:A:29:PHE:HZ	34	0.23
(3,2405)	1:A:66:MET:HE2	1:A:29:PHE:HZ	34	0.23
(3,2405)	1:A:66:MET:HE3	1:A:29:PHE:HZ	34	0.23
(3,2327)	1:A:80:SER:HB2	1:A:94:THR:HG21	28	0.23
(3,2327)	1:A:80:SER:HB2	1:A:94:THR:HG22	28	0.23
(3,2327)	1:A:80:SER:HB2	1:A:94:THR:HG23	28	0.23
(3,2325)	1:A:80:SER:HB2	1:A:81:VAL:H	1	0.23
(3,2325)	1:A:80:SER:HB2	1:A:81:VAL:H	18	0.23
(3,2325)	1:A:80:SER:HB2	1:A:81:VAL:H	20	0.23
(3,2325)	1:A:80:SER:HB2	1:A:81:VAL:H	23	0.23
(3,2325)	1:A:80:SER:HB2	1:A:81:VAL:H	25	0.23
(3,2325)	1:A:80:SER:HB2	1:A:81:VAL:H	30	0.23
(3,2325)	1:A:80:SER:HB2	1:A:81:VAL:H	32	0.23
(3,2325)	1:A:80:SER:HB2	1:A:81:VAL:H	36	0.23
(3,2289)	1:A:96:GLU:HG2	1:A:97:LEU:H	6	0.23
(3,2253)	1:A:30:GLU:HG2	1:A:65:TYR:HD1	25	0.23
(3,2253)	1:A:30:GLU:HG2	1:A:65:TYR:HD2	25	0.23
(3,2253)	1:A:30:GLU:HG2	1:A:65:TYR:HD1	34	0.23
(3,2253)	1:A:30:GLU:HG2	1:A:65:TYR:HD2	34	0.23
(3,2253)	1:A:30:GLU:HG2	1:A:65:TYR:HD1	38	0.23
(3,2253)	1:A:30:GLU:HG2	1:A:65:TYR:HD2	38	0.23
(3,2253)	1:A:30:GLU:HG2	1:A:65:TYR:HD1	40	0.23
(3,2253)	1:A:30:GLU:HG2	1:A:65:TYR:HD2	40	0.23
(3,2173)	1:A:43:TYR:HA	1:A:80:SER:H	2	0.23
(3,2173)	1:A:43:TYR:HA	1:A:80:SER:H	4	0.23
(3,2173)	1:A:43:TYR:HA	1:A:80:SER:H	16	0.23
(3,2173)	1:A:43:TYR:HA	1:A:80:SER:H	18	0.23

*Continued on next page...*

*Continued from previous page...*

Key	Atom-1	Atom-2	Model ID	Violation (Å)
(3,2173)	1:A:43:TYR:HA	1:A:80:SER:H	19	0.23
(3,2173)	1:A:43:TYR:HA	1:A:80:SER:H	37	0.23
(3,2173)	1:A:43:TYR:HA	1:A:80:SER:H	39	0.23
(3,2154)	1:A:5:PHE:HB2	1:A:5:PHE:HB3	1	0.23
(3,2154)	1:A:5:PHE:HB2	1:A:5:PHE:HB3	2	0.23
(3,2154)	1:A:5:PHE:HB2	1:A:5:PHE:HB3	3	0.23
(3,2154)	1:A:5:PHE:HB2	1:A:5:PHE:HB3	4	0.23
(3,2154)	1:A:5:PHE:HB2	1:A:5:PHE:HB3	5	0.23
(3,2154)	1:A:5:PHE:HB2	1:A:5:PHE:HB3	6	0.23
(3,2154)	1:A:5:PHE:HB2	1:A:5:PHE:HB3	7	0.23
(3,2154)	1:A:5:PHE:HB2	1:A:5:PHE:HB3	8	0.23
(3,2154)	1:A:5:PHE:HB2	1:A:5:PHE:HB3	9	0.23
(3,2154)	1:A:5:PHE:HB2	1:A:5:PHE:HB3	10	0.23
(3,2154)	1:A:5:PHE:HB2	1:A:5:PHE:HB3	11	0.23
(3,2154)	1:A:5:PHE:HB2	1:A:5:PHE:HB3	12	0.23
(3,2154)	1:A:5:PHE:HB2	1:A:5:PHE:HB3	13	0.23
(3,2154)	1:A:5:PHE:HB2	1:A:5:PHE:HB3	14	0.23
(3,2154)	1:A:5:PHE:HB2	1:A:5:PHE:HB3	15	0.23
(3,2154)	1:A:5:PHE:HB2	1:A:5:PHE:HB3	17	0.23
(3,2154)	1:A:5:PHE:HB2	1:A:5:PHE:HB3	18	0.23
(3,2154)	1:A:5:PHE:HB2	1:A:5:PHE:HB3	19	0.23
(3,2154)	1:A:5:PHE:HB2	1:A:5:PHE:HB3	20	0.23
(3,2154)	1:A:5:PHE:HB2	1:A:5:PHE:HB3	21	0.23
(3,2154)	1:A:5:PHE:HB2	1:A:5:PHE:HB3	22	0.23
(3,2154)	1:A:5:PHE:HB2	1:A:5:PHE:HB3	23	0.23
(3,2154)	1:A:5:PHE:HB2	1:A:5:PHE:HB3	24	0.23
(3,2154)	1:A:5:PHE:HB2	1:A:5:PHE:HB3	25	0.23
(3,2154)	1:A:5:PHE:HB2	1:A:5:PHE:HB3	26	0.23
(3,2154)	1:A:5:PHE:HB2	1:A:5:PHE:HB3	27	0.23
(3,2154)	1:A:5:PHE:HB2	1:A:5:PHE:HB3	28	0.23
(3,2154)	1:A:5:PHE:HB2	1:A:5:PHE:HB3	29	0.23
(3,2154)	1:A:5:PHE:HB2	1:A:5:PHE:HB3	30	0.23
(3,2154)	1:A:5:PHE:HB2	1:A:5:PHE:HB3	31	0.23
(3,2154)	1:A:5:PHE:HB2	1:A:5:PHE:HB3	32	0.23
(3,2154)	1:A:5:PHE:HB2	1:A:5:PHE:HB3	34	0.23
(3,2154)	1:A:5:PHE:HB2	1:A:5:PHE:HB3	35	0.23
(3,2154)	1:A:5:PHE:HB2	1:A:5:PHE:HB3	36	0.23
(3,2154)	1:A:5:PHE:HB2	1:A:5:PHE:HB3	37	0.23
(3,2154)	1:A:5:PHE:HB2	1:A:5:PHE:HB3	38	0.23
(3,2154)	1:A:5:PHE:HB2	1:A:5:PHE:HB3	39	0.23
(3,2154)	1:A:5:PHE:HB2	1:A:5:PHE:HB3	40	0.23
(3,2132)	1:A:47:THR:HG21	1:A:47:THR:HB	8	0.23

*Continued on next page...*

*Continued from previous page...*

Key	Atom-1	Atom-2	Model ID	Violation (Å)
(3,2132)	1:A:47:THR:HG22	1:A:47:THR:HB	8	0.23
(3,2132)	1:A:47:THR:HG23	1:A:47:THR:HB	8	0.23
(3,2132)	1:A:47:THR:HG21	1:A:47:THR:HB	9	0.23
(3,2132)	1:A:47:THR:HG22	1:A:47:THR:HB	9	0.23
(3,2132)	1:A:47:THR:HG23	1:A:47:THR:HB	9	0.23
(3,2132)	1:A:47:THR:HG21	1:A:47:THR:HB	16	0.23
(3,2132)	1:A:47:THR:HG22	1:A:47:THR:HB	16	0.23
(3,2132)	1:A:47:THR:HG23	1:A:47:THR:HB	16	0.23
(3,2132)	1:A:47:THR:HG21	1:A:47:THR:HB	18	0.23
(3,2132)	1:A:47:THR:HG22	1:A:47:THR:HB	18	0.23
(3,2132)	1:A:47:THR:HG23	1:A:47:THR:HB	18	0.23
(3,2132)	1:A:47:THR:HG21	1:A:47:THR:HB	20	0.23
(3,2132)	1:A:47:THR:HG22	1:A:47:THR:HB	20	0.23
(3,2132)	1:A:47:THR:HG23	1:A:47:THR:HB	20	0.23
(3,2132)	1:A:47:THR:HG21	1:A:47:THR:HB	27	0.23
(3,2132)	1:A:47:THR:HG22	1:A:47:THR:HB	27	0.23
(3,2132)	1:A:47:THR:HG23	1:A:47:THR:HB	27	0.23
(3,2132)	1:A:47:THR:HG21	1:A:47:THR:HB	28	0.23
(3,2132)	1:A:47:THR:HG22	1:A:47:THR:HB	28	0.23
(3,2132)	1:A:47:THR:HG23	1:A:47:THR:HB	28	0.23
(3,2132)	1:A:47:THR:HG21	1:A:47:THR:HB	31	0.23
(3,2132)	1:A:47:THR:HG22	1:A:47:THR:HB	31	0.23
(3,2132)	1:A:47:THR:HG23	1:A:47:THR:HB	31	0.23
(3,2132)	1:A:47:THR:HG21	1:A:47:THR:HB	32	0.23
(3,2132)	1:A:47:THR:HG22	1:A:47:THR:HB	32	0.23
(3,2132)	1:A:47:THR:HG23	1:A:47:THR:HB	32	0.23
(3,2132)	1:A:47:THR:HG21	1:A:47:THR:HB	38	0.23
(3,2132)	1:A:47:THR:HG22	1:A:47:THR:HB	38	0.23
(3,2132)	1:A:47:THR:HG23	1:A:47:THR:HB	38	0.23
(3,2132)	1:A:47:THR:HG21	1:A:47:THR:HB	40	0.23
(3,2132)	1:A:47:THR:HG22	1:A:47:THR:HB	40	0.23
(3,2132)	1:A:47:THR:HG23	1:A:47:THR:HB	40	0.23
(3,2108)	1:A:16:ILE:HD11	1:A:95:ALA:HA	9	0.23
(3,2108)	1:A:16:ILE:HD12	1:A:95:ALA:HA	9	0.23
(3,2108)	1:A:16:ILE:HD13	1:A:95:ALA:HA	9	0.23
(3,2108)	1:A:16:ILE:HD11	1:A:95:ALA:HA	14	0.23
(3,2108)	1:A:16:ILE:HD12	1:A:95:ALA:HA	14	0.23
(3,2108)	1:A:16:ILE:HD13	1:A:95:ALA:HA	14	0.23
(3,2108)	1:A:16:ILE:HD11	1:A:95:ALA:HA	19	0.23
(3,2108)	1:A:16:ILE:HD12	1:A:95:ALA:HA	19	0.23
(3,2108)	1:A:16:ILE:HD13	1:A:95:ALA:HA	19	0.23
(3,2108)	1:A:16:ILE:HD11	1:A:95:ALA:HA	23	0.23

*Continued on next page...*

*Continued from previous page...*

Key	Atom-1	Atom-2	Model ID	Violation (Å)
(3,2108)	1:A:16:ILE:HD12	1:A:95:ALA:HA	23	0.23
(3,2108)	1:A:16:ILE:HD13	1:A:95:ALA:HA	23	0.23
(3,2108)	1:A:16:ILE:HD11	1:A:95:ALA:HA	25	0.23
(3,2108)	1:A:16:ILE:HD12	1:A:95:ALA:HA	25	0.23
(3,2108)	1:A:16:ILE:HD13	1:A:95:ALA:HA	25	0.23
(3,2108)	1:A:16:ILE:HD11	1:A:95:ALA:HA	26	0.23
(3,2108)	1:A:16:ILE:HD12	1:A:95:ALA:HA	26	0.23
(3,2108)	1:A:16:ILE:HD13	1:A:95:ALA:HA	26	0.23
(3,2108)	1:A:16:ILE:HD11	1:A:95:ALA:HA	27	0.23
(3,2108)	1:A:16:ILE:HD12	1:A:95:ALA:HA	27	0.23
(3,2108)	1:A:16:ILE:HD13	1:A:95:ALA:HA	27	0.23
(3,2108)	1:A:16:ILE:HD11	1:A:95:ALA:HA	29	0.23
(3,2108)	1:A:16:ILE:HD12	1:A:95:ALA:HA	29	0.23
(3,2108)	1:A:16:ILE:HD13	1:A:95:ALA:HA	29	0.23
(3,2108)	1:A:16:ILE:HD11	1:A:95:ALA:HA	30	0.23
(3,2108)	1:A:16:ILE:HD12	1:A:95:ALA:HA	30	0.23
(3,2108)	1:A:16:ILE:HD13	1:A:95:ALA:HA	30	0.23
(3,2108)	1:A:16:ILE:HD11	1:A:95:ALA:HA	33	0.23
(3,2108)	1:A:16:ILE:HD12	1:A:95:ALA:HA	33	0.23
(3,2108)	1:A:16:ILE:HD13	1:A:95:ALA:HA	33	0.23
(3,2046)	1:A:66:MET:HE1	1:A:29:PHE:HE1	17	0.23
(3,2046)	1:A:66:MET:HE1	1:A:29:PHE:HE2	17	0.23
(3,2046)	1:A:66:MET:HE2	1:A:29:PHE:HE1	17	0.23
(3,2046)	1:A:66:MET:HE2	1:A:29:PHE:HE2	17	0.23
(3,2046)	1:A:66:MET:HE3	1:A:29:PHE:HE1	17	0.23
(3,2046)	1:A:66:MET:HE3	1:A:29:PHE:HE2	17	0.23
(3,2046)	1:A:66:MET:HE1	1:A:29:PHE:HE1	18	0.23
(3,2046)	1:A:66:MET:HE1	1:A:29:PHE:HE2	18	0.23
(3,2046)	1:A:66:MET:HE2	1:A:29:PHE:HE1	18	0.23
(3,2046)	1:A:66:MET:HE2	1:A:29:PHE:HE2	18	0.23
(3,2046)	1:A:66:MET:HE3	1:A:29:PHE:HE1	18	0.23
(3,2046)	1:A:66:MET:HE3	1:A:29:PHE:HE2	18	0.23
(3,2046)	1:A:66:MET:HE1	1:A:29:PHE:HE1	22	0.23
(3,2046)	1:A:66:MET:HE1	1:A:29:PHE:HE2	22	0.23
(3,2046)	1:A:66:MET:HE2	1:A:29:PHE:HE1	22	0.23
(3,2046)	1:A:66:MET:HE2	1:A:29:PHE:HE2	22	0.23
(3,2046)	1:A:66:MET:HE3	1:A:29:PHE:HE1	22	0.23
(3,2046)	1:A:66:MET:HE3	1:A:29:PHE:HE2	22	0.23
(3,2046)	1:A:66:MET:HE1	1:A:29:PHE:HE1	27	0.23
(3,2046)	1:A:66:MET:HE1	1:A:29:PHE:HE2	27	0.23
(3,2046)	1:A:66:MET:HE2	1:A:29:PHE:HE1	27	0.23
(3,2046)	1:A:66:MET:HE2	1:A:29:PHE:HE2	27	0.23

*Continued on next page...*

*Continued from previous page...*

Key	Atom-1	Atom-2	Model ID	Violation (Å)
(3,2046)	1:A:66:MET:HE3	1:A:29:PHE:HE1	27	0.23
(3,2046)	1:A:66:MET:HE3	1:A:29:PHE:HE2	27	0.23
(3,2046)	1:A:66:MET:HE1	1:A:29:PHE:HE1	32	0.23
(3,2046)	1:A:66:MET:HE1	1:A:29:PHE:HE2	32	0.23
(3,2046)	1:A:66:MET:HE2	1:A:29:PHE:HE1	32	0.23
(3,2046)	1:A:66:MET:HE2	1:A:29:PHE:HE2	32	0.23
(3,2046)	1:A:66:MET:HE3	1:A:29:PHE:HE1	32	0.23
(3,2046)	1:A:66:MET:HE3	1:A:29:PHE:HE2	32	0.23
(3,2046)	1:A:66:MET:HE1	1:A:29:PHE:HE1	36	0.23
(3,2046)	1:A:66:MET:HE1	1:A:29:PHE:HE2	36	0.23
(3,2046)	1:A:66:MET:HE2	1:A:29:PHE:HE1	36	0.23
(3,2046)	1:A:66:MET:HE2	1:A:29:PHE:HE2	36	0.23
(3,2046)	1:A:66:MET:HE3	1:A:29:PHE:HE1	36	0.23
(3,2046)	1:A:66:MET:HE3	1:A:29:PHE:HE2	36	0.23
(3,2027)	1:A:50:THR:HG21	1:A:57:PHE:HZ	14	0.23
(3,2027)	1:A:50:THR:HG22	1:A:57:PHE:HZ	14	0.23
(3,2027)	1:A:50:THR:HG23	1:A:57:PHE:HZ	14	0.23
(3,2027)	1:A:50:THR:HG21	1:A:57:PHE:HZ	29	0.23
(3,2027)	1:A:50:THR:HG22	1:A:57:PHE:HZ	29	0.23
(3,2027)	1:A:50:THR:HG23	1:A:57:PHE:HZ	29	0.23
(3,2027)	1:A:50:THR:HG21	1:A:57:PHE:HZ	40	0.23
(3,2027)	1:A:50:THR:HG22	1:A:57:PHE:HZ	40	0.23
(3,2027)	1:A:50:THR:HG23	1:A:57:PHE:HZ	40	0.23
(3,2008)	1:A:28:THR:HG21	1:A:30:GLU:HG3	13	0.23
(3,2008)	1:A:28:THR:HG22	1:A:30:GLU:HG3	13	0.23
(3,2008)	1:A:28:THR:HG23	1:A:30:GLU:HG3	13	0.23
(3,2008)	1:A:28:THR:HG21	1:A:30:GLU:HG3	18	0.23
(3,2008)	1:A:28:THR:HG22	1:A:30:GLU:HG3	18	0.23
(3,2008)	1:A:28:THR:HG23	1:A:30:GLU:HG3	18	0.23
(3,2008)	1:A:28:THR:HG21	1:A:30:GLU:HG3	25	0.23
(3,2008)	1:A:28:THR:HG22	1:A:30:GLU:HG3	25	0.23
(3,2008)	1:A:28:THR:HG23	1:A:30:GLU:HG3	25	0.23
(3,2008)	1:A:28:THR:HG21	1:A:30:GLU:HG3	27	0.23
(3,2008)	1:A:28:THR:HG22	1:A:30:GLU:HG3	27	0.23
(3,2008)	1:A:28:THR:HG23	1:A:30:GLU:HG3	27	0.23
(3,2008)	1:A:28:THR:HG21	1:A:30:GLU:HG3	30	0.23
(3,2008)	1:A:28:THR:HG22	1:A:30:GLU:HG3	30	0.23
(3,2008)	1:A:28:THR:HG23	1:A:30:GLU:HG3	30	0.23
(3,2008)	1:A:28:THR:HG21	1:A:30:GLU:HG3	34	0.23
(3,2008)	1:A:28:THR:HG22	1:A:30:GLU:HG3	34	0.23
(3,2008)	1:A:28:THR:HG23	1:A:30:GLU:HG3	34	0.23
(3,2008)	1:A:28:THR:HG21	1:A:30:GLU:HG3	36	0.23

*Continued on next page...*

*Continued from previous page...*

Key	Atom-1	Atom-2	Model ID	Violation (Å)
(3,2008)	1:A:28:THR:HG22	1:A:30:GLU:HG3	36	0.23
(3,2008)	1:A:28:THR:HG23	1:A:30:GLU:HG3	36	0.23
(3,2008)	1:A:28:THR:HG21	1:A:30:GLU:HG3	37	0.23
(3,2008)	1:A:28:THR:HG22	1:A:30:GLU:HG3	37	0.23
(3,2008)	1:A:28:THR:HG23	1:A:30:GLU:HG3	37	0.23
(3,1963)	1:A:98:LYS:HD2	1:A:98:LYS:HG2	2	0.23
(3,1963)	1:A:98:LYS:HD2	1:A:98:LYS:HG2	6	0.23
(3,1963)	1:A:98:LYS:HD2	1:A:98:LYS:HG2	8	0.23
(3,1963)	1:A:98:LYS:HD2	1:A:98:LYS:HG2	11	0.23
(3,1963)	1:A:98:LYS:HD2	1:A:98:LYS:HG2	16	0.23
(3,1963)	1:A:98:LYS:HD2	1:A:98:LYS:HG2	18	0.23
(3,1963)	1:A:98:LYS:HD2	1:A:98:LYS:HG2	26	0.23
(3,1963)	1:A:98:LYS:HD2	1:A:98:LYS:HG2	27	0.23
(3,1963)	1:A:98:LYS:HD2	1:A:98:LYS:HG2	28	0.23
(3,1963)	1:A:98:LYS:HD2	1:A:98:LYS:HG2	33	0.23
(3,1963)	1:A:98:LYS:HD2	1:A:98:LYS:HG2	37	0.23
(3,1956)	1:A:68:ILE:HD11	1:A:68:ILE:HA	1	0.23
(3,1956)	1:A:68:ILE:HD12	1:A:68:ILE:HA	1	0.23
(3,1956)	1:A:68:ILE:HD13	1:A:68:ILE:HA	1	0.23
(3,1956)	1:A:68:ILE:HD11	1:A:68:ILE:HA	5	0.23
(3,1956)	1:A:68:ILE:HD12	1:A:68:ILE:HA	5	0.23
(3,1956)	1:A:68:ILE:HD13	1:A:68:ILE:HA	5	0.23
(3,1956)	1:A:68:ILE:HD11	1:A:68:ILE:HA	6	0.23
(3,1956)	1:A:68:ILE:HD12	1:A:68:ILE:HA	6	0.23
(3,1956)	1:A:68:ILE:HD13	1:A:68:ILE:HA	6	0.23
(3,1956)	1:A:68:ILE:HD11	1:A:68:ILE:HA	8	0.23
(3,1956)	1:A:68:ILE:HD12	1:A:68:ILE:HA	8	0.23
(3,1956)	1:A:68:ILE:HD13	1:A:68:ILE:HA	8	0.23
(3,1956)	1:A:68:ILE:HD11	1:A:68:ILE:HA	14	0.23
(3,1956)	1:A:68:ILE:HD12	1:A:68:ILE:HA	14	0.23
(3,1956)	1:A:68:ILE:HD13	1:A:68:ILE:HA	14	0.23
(3,1956)	1:A:68:ILE:HD11	1:A:68:ILE:HA	17	0.23
(3,1956)	1:A:68:ILE:HD12	1:A:68:ILE:HA	17	0.23
(3,1956)	1:A:68:ILE:HD13	1:A:68:ILE:HA	17	0.23
(3,1956)	1:A:68:ILE:HD11	1:A:68:ILE:HA	20	0.23
(3,1956)	1:A:68:ILE:HD12	1:A:68:ILE:HA	20	0.23
(3,1956)	1:A:68:ILE:HD13	1:A:68:ILE:HA	20	0.23
(3,1956)	1:A:68:ILE:HD11	1:A:68:ILE:HA	23	0.23
(3,1956)	1:A:68:ILE:HD12	1:A:68:ILE:HA	23	0.23
(3,1956)	1:A:68:ILE:HD13	1:A:68:ILE:HA	23	0.23
(3,1956)	1:A:68:ILE:HD11	1:A:68:ILE:HA	25	0.23
(3,1956)	1:A:68:ILE:HD12	1:A:68:ILE:HA	25	0.23

*Continued on next page...*

*Continued from previous page...*

Key	Atom-1	Atom-2	Model ID	Violation (Å)
(3,1956)	1:A:68:ILE:HD13	1:A:68:ILE:HA	25	0.23
(3,1956)	1:A:68:ILE:HD11	1:A:68:ILE:HA	27	0.23
(3,1956)	1:A:68:ILE:HD12	1:A:68:ILE:HA	27	0.23
(3,1956)	1:A:68:ILE:HD13	1:A:68:ILE:HA	27	0.23
(3,1956)	1:A:68:ILE:HD11	1:A:68:ILE:HA	30	0.23
(3,1956)	1:A:68:ILE:HD12	1:A:68:ILE:HA	30	0.23
(3,1956)	1:A:68:ILE:HD13	1:A:68:ILE:HA	30	0.23
(3,1956)	1:A:68:ILE:HD11	1:A:68:ILE:HA	34	0.23
(3,1956)	1:A:68:ILE:HD12	1:A:68:ILE:HA	34	0.23
(3,1956)	1:A:68:ILE:HD13	1:A:68:ILE:HA	34	0.23
(3,1956)	1:A:68:ILE:HD11	1:A:68:ILE:HA	35	0.23
(3,1956)	1:A:68:ILE:HD12	1:A:68:ILE:HA	35	0.23
(3,1956)	1:A:68:ILE:HD13	1:A:68:ILE:HA	35	0.23
(3,1919)	1:A:14:LYS:HG3	1:A:14:LYS:HD2	3	0.23
(3,1919)	1:A:14:LYS:HG3	1:A:14:LYS:HD2	6	0.23
(3,1919)	1:A:14:LYS:HG3	1:A:14:LYS:HD2	8	0.23
(3,1919)	1:A:14:LYS:HG3	1:A:14:LYS:HD2	12	0.23
(3,1919)	1:A:14:LYS:HG3	1:A:14:LYS:HD2	13	0.23
(3,1919)	1:A:14:LYS:HG3	1:A:14:LYS:HD2	14	0.23
(3,1919)	1:A:14:LYS:HG3	1:A:14:LYS:HD2	17	0.23
(3,1919)	1:A:14:LYS:HG3	1:A:14:LYS:HD2	19	0.23
(3,1919)	1:A:14:LYS:HG3	1:A:14:LYS:HD2	20	0.23
(3,1919)	1:A:14:LYS:HG3	1:A:14:LYS:HD2	21	0.23
(3,1919)	1:A:14:LYS:HG3	1:A:14:LYS:HD2	24	0.23
(3,1919)	1:A:14:LYS:HG3	1:A:14:LYS:HD2	25	0.23
(3,1919)	1:A:14:LYS:HG3	1:A:14:LYS:HD2	26	0.23
(3,1919)	1:A:14:LYS:HG3	1:A:14:LYS:HD2	27	0.23
(3,1919)	1:A:14:LYS:HG3	1:A:14:LYS:HD2	28	0.23
(3,1919)	1:A:14:LYS:HG3	1:A:14:LYS:HD2	29	0.23
(3,1919)	1:A:14:LYS:HG3	1:A:14:LYS:HD2	30	0.23
(3,1919)	1:A:14:LYS:HG3	1:A:14:LYS:HD2	31	0.23
(3,1919)	1:A:14:LYS:HG3	1:A:14:LYS:HD2	32	0.23
(3,1919)	1:A:14:LYS:HG3	1:A:14:LYS:HD2	33	0.23
(3,1919)	1:A:14:LYS:HG3	1:A:14:LYS:HD2	36	0.23
(3,1919)	1:A:14:LYS:HG3	1:A:14:LYS:HD2	37	0.23
(3,1919)	1:A:14:LYS:HG3	1:A:14:LYS:HD2	38	0.23
(3,1919)	1:A:14:LYS:HG3	1:A:14:LYS:HD2	39	0.23
(3,1907)	1:A:66:MET:HE1	1:A:43:TYR:H	15	0.23
(3,1907)	1:A:66:MET:HE2	1:A:43:TYR:H	15	0.23
(3,1907)	1:A:66:MET:HE3	1:A:43:TYR:H	15	0.23
(3,1828)	1:A:98:LYS:HD3	1:A:98:LYS:HA	38	0.23
(3,1815)	1:A:98:LYS:HD3	1:A:98:LYS:HA	38	0.23

*Continued on next page...*



*Continued from previous page...*

Key	Atom-1	Atom-2	Model ID	Violation (Å)
(3,1805)	1:A:98:LYS:HG2	1:A:98:LYS:HD2	2	0.23
(3,1805)	1:A:98:LYS:HG2	1:A:98:LYS:HD2	6	0.23
(3,1805)	1:A:98:LYS:HG2	1:A:98:LYS:HD2	8	0.23
(3,1805)	1:A:98:LYS:HG2	1:A:98:LYS:HD2	11	0.23
(3,1805)	1:A:98:LYS:HG2	1:A:98:LYS:HD2	16	0.23
(3,1805)	1:A:98:LYS:HG2	1:A:98:LYS:HD2	18	0.23
(3,1805)	1:A:98:LYS:HG2	1:A:98:LYS:HD2	26	0.23
(3,1805)	1:A:98:LYS:HG2	1:A:98:LYS:HD2	27	0.23
(3,1805)	1:A:98:LYS:HG2	1:A:98:LYS:HD2	28	0.23
(3,1805)	1:A:98:LYS:HG2	1:A:98:LYS:HD2	33	0.23
(3,1805)	1:A:98:LYS:HG2	1:A:98:LYS:HD2	37	0.23
(3,1781)	1:A:88:ARG:HG2	1:A:88:ARG:H	15	0.23
(3,1781)	1:A:88:ARG:HG2	1:A:88:ARG:H	19	0.23
(3,1781)	1:A:88:ARG:HG2	1:A:88:ARG:H	20	0.23
(3,176)	1:A:10:ILE:H	1:A:35:PHE:HD1	8	0.23
(3,176)	1:A:10:ILE:H	1:A:35:PHE:HD2	8	0.23
(3,176)	1:A:10:ILE:H	1:A:35:PHE:HD1	9	0.23
(3,176)	1:A:10:ILE:H	1:A:35:PHE:HD2	9	0.23
(3,176)	1:A:10:ILE:H	1:A:35:PHE:HD1	22	0.23
(3,176)	1:A:10:ILE:H	1:A:35:PHE:HD2	22	0.23
(3,176)	1:A:10:ILE:H	1:A:35:PHE:HD1	24	0.23
(3,176)	1:A:10:ILE:H	1:A:35:PHE:HD2	24	0.23
(3,176)	1:A:10:ILE:H	1:A:35:PHE:HD1	40	0.23
(3,176)	1:A:10:ILE:H	1:A:35:PHE:HD2	40	0.23
(3,169)	1:A:10:ILE:H	1:A:10:ILE:HG12	4	0.23
(3,169)	1:A:10:ILE:H	1:A:10:ILE:HG12	6	0.23
(3,169)	1:A:10:ILE:H	1:A:10:ILE:HG12	9	0.23
(3,169)	1:A:10:ILE:H	1:A:10:ILE:HG12	10	0.23
(3,169)	1:A:10:ILE:H	1:A:10:ILE:HG12	15	0.23
(3,169)	1:A:10:ILE:H	1:A:10:ILE:HG12	18	0.23
(3,169)	1:A:10:ILE:H	1:A:10:ILE:HG12	20	0.23
(3,169)	1:A:10:ILE:H	1:A:10:ILE:HG12	26	0.23
(3,1682)	1:A:85:LEU:HD11	1:A:85:LEU:HA	2	0.23
(3,1682)	1:A:85:LEU:HD12	1:A:85:LEU:HA	2	0.23
(3,1682)	1:A:85:LEU:HD13	1:A:85:LEU:HA	2	0.23
(3,1682)	1:A:85:LEU:HD11	1:A:85:LEU:HA	13	0.23
(3,1682)	1:A:85:LEU:HD12	1:A:85:LEU:HA	13	0.23
(3,1682)	1:A:85:LEU:HD13	1:A:85:LEU:HA	13	0.23
(3,1682)	1:A:85:LEU:HD11	1:A:85:LEU:HA	17	0.23
(3,1682)	1:A:85:LEU:HD12	1:A:85:LEU:HA	17	0.23
(3,1682)	1:A:85:LEU:HD13	1:A:85:LEU:HA	17	0.23
(3,1643)	1:A:81:VAL:HG21	1:A:16:ILE:HG21	11	0.23

*Continued on next page...*

*Continued from previous page...*

Key	Atom-1	Atom-2	Model ID	Violation (Å)
(3,1643)	1:A:81:VAL:HG21	1:A:16:ILE:HG22	11	0.23
(3,1643)	1:A:81:VAL:HG21	1:A:16:ILE:HG23	11	0.23
(3,1643)	1:A:81:VAL:HG22	1:A:16:ILE:HG21	11	0.23
(3,1643)	1:A:81:VAL:HG22	1:A:16:ILE:HG22	11	0.23
(3,1643)	1:A:81:VAL:HG22	1:A:16:ILE:HG23	11	0.23
(3,1643)	1:A:81:VAL:HG23	1:A:16:ILE:HG21	11	0.23
(3,1643)	1:A:81:VAL:HG23	1:A:16:ILE:HG22	11	0.23
(3,1643)	1:A:81:VAL:HG23	1:A:16:ILE:HG23	11	0.23
(3,1628)	1:A:82:ILE:HG21	1:A:90:GLU:HG2	24	0.23
(3,1628)	1:A:82:ILE:HG22	1:A:90:GLU:HG2	24	0.23
(3,1628)	1:A:82:ILE:HG23	1:A:90:GLU:HG2	24	0.23
(3,1628)	1:A:82:ILE:HG21	1:A:90:GLU:HG2	27	0.23
(3,1628)	1:A:82:ILE:HG22	1:A:90:GLU:HG2	27	0.23
(3,1628)	1:A:82:ILE:HG23	1:A:90:GLU:HG2	27	0.23
(3,1628)	1:A:82:ILE:HG21	1:A:90:GLU:HG2	28	0.23
(3,1628)	1:A:82:ILE:HG22	1:A:90:GLU:HG2	28	0.23
(3,1628)	1:A:82:ILE:HG23	1:A:90:GLU:HG2	28	0.23
(3,1628)	1:A:82:ILE:HG21	1:A:90:GLU:HG2	35	0.23
(3,1628)	1:A:82:ILE:HG22	1:A:90:GLU:HG2	35	0.23
(3,1628)	1:A:82:ILE:HG23	1:A:90:GLU:HG2	35	0.23
(3,1628)	1:A:82:ILE:HG21	1:A:90:GLU:HG2	40	0.23
(3,1628)	1:A:82:ILE:HG22	1:A:90:GLU:HG2	40	0.23
(3,1628)	1:A:82:ILE:HG23	1:A:90:GLU:HG2	40	0.23
(3,1622)	1:A:82:ILE:HD11	1:A:92:ARG:HD2	26	0.23
(3,1622)	1:A:82:ILE:HD12	1:A:92:ARG:HD2	26	0.23
(3,1622)	1:A:82:ILE:HD13	1:A:92:ARG:HD2	26	0.23
(3,1622)	1:A:82:ILE:HD11	1:A:92:ARG:HD2	31	0.23
(3,1622)	1:A:82:ILE:HD12	1:A:92:ARG:HD2	31	0.23
(3,1622)	1:A:82:ILE:HD13	1:A:92:ARG:HD2	31	0.23
(3,1622)	1:A:82:ILE:HD11	1:A:92:ARG:HD2	36	0.23
(3,1622)	1:A:82:ILE:HD12	1:A:92:ARG:HD2	36	0.23
(3,1622)	1:A:82:ILE:HD13	1:A:92:ARG:HD2	36	0.23
(3,1540)	1:A:39:ILE:HD11	1:A:40:VAL:H	36	0.23
(3,1540)	1:A:39:ILE:HD12	1:A:40:VAL:H	36	0.23
(3,1540)	1:A:39:ILE:HD13	1:A:40:VAL:H	36	0.23
(3,1486)	1:A:81:VAL:HB	1:A:82:ILE:H	3	0.23
(3,1486)	1:A:81:VAL:HB	1:A:82:ILE:H	5	0.23
(3,1486)	1:A:81:VAL:HB	1:A:82:ILE:H	6	0.23
(3,1486)	1:A:81:VAL:HB	1:A:82:ILE:H	7	0.23
(3,1486)	1:A:81:VAL:HB	1:A:82:ILE:H	10	0.23
(3,1486)	1:A:81:VAL:HB	1:A:82:ILE:H	14	0.23
(3,1486)	1:A:81:VAL:HB	1:A:82:ILE:H	16	0.23

*Continued on next page...*

*Continued from previous page...*

Key	Atom-1	Atom-2	Model ID	Violation (Å)
(3,1486)	1:A:81:VAL:HB	1:A:82:ILE:H	17	0.23
(3,1486)	1:A:81:VAL:HB	1:A:82:ILE:H	23	0.23
(3,1486)	1:A:81:VAL:HB	1:A:82:ILE:H	25	0.23
(3,1486)	1:A:81:VAL:HB	1:A:82:ILE:H	27	0.23
(3,1486)	1:A:81:VAL:HB	1:A:82:ILE:H	30	0.23
(3,1486)	1:A:81:VAL:HB	1:A:82:ILE:H	37	0.23
(3,1486)	1:A:81:VAL:HB	1:A:82:ILE:H	39	0.23
(3,1486)	1:A:81:VAL:HB	1:A:82:ILE:H	40	0.23
(3,1474)	1:A:78:VAL:HG21	1:A:79:TYR:H	19	0.23
(3,1474)	1:A:78:VAL:HG22	1:A:79:TYR:H	19	0.23
(3,1474)	1:A:78:VAL:HG23	1:A:79:TYR:H	19	0.23
(3,1474)	1:A:78:VAL:HG21	1:A:79:TYR:H	28	0.23
(3,1474)	1:A:78:VAL:HG22	1:A:79:TYR:H	28	0.23
(3,1474)	1:A:78:VAL:HG23	1:A:79:TYR:H	28	0.23
(3,1466)	1:A:71:VAL:HG21	1:A:70:ASN:H	11	0.23
(3,1466)	1:A:71:VAL:HG22	1:A:70:ASN:H	11	0.23
(3,1466)	1:A:71:VAL:HG23	1:A:70:ASN:H	11	0.23
(3,1466)	1:A:71:VAL:HG21	1:A:70:ASN:H	27	0.23
(3,1466)	1:A:71:VAL:HG22	1:A:70:ASN:H	27	0.23
(3,1466)	1:A:71:VAL:HG23	1:A:70:ASN:H	27	0.23
(3,1400)	1:A:95:ALA:HB1	1:A:94:THR:HA	1	0.23
(3,1400)	1:A:95:ALA:HB2	1:A:94:THR:HA	1	0.23
(3,1400)	1:A:95:ALA:HB3	1:A:94:THR:HA	1	0.23
(3,1400)	1:A:95:ALA:HB1	1:A:94:THR:HA	3	0.23
(3,1400)	1:A:95:ALA:HB2	1:A:94:THR:HA	3	0.23
(3,1400)	1:A:95:ALA:HB3	1:A:94:THR:HA	3	0.23
(3,1371)	1:A:16:ILE:HG21	1:A:17:GLN:H	7	0.23
(3,1371)	1:A:16:ILE:HG22	1:A:17:GLN:H	7	0.23
(3,1371)	1:A:16:ILE:HG23	1:A:17:GLN:H	7	0.23
(3,1371)	1:A:16:ILE:HG21	1:A:17:GLN:H	20	0.23
(3,1371)	1:A:16:ILE:HG22	1:A:17:GLN:H	20	0.23
(3,1371)	1:A:16:ILE:HG23	1:A:17:GLN:H	20	0.23
(3,1364)	1:A:16:ILE:HG21	1:A:29:PHE:HB2	33	0.23
(3,1364)	1:A:16:ILE:HG22	1:A:29:PHE:HB2	33	0.23
(3,1364)	1:A:16:ILE:HG23	1:A:29:PHE:HB2	33	0.23
(3,1364)	1:A:16:ILE:HG21	1:A:29:PHE:HB2	37	0.23
(3,1364)	1:A:16:ILE:HG22	1:A:29:PHE:HB2	37	0.23
(3,1364)	1:A:16:ILE:HG23	1:A:29:PHE:HB2	37	0.23
(3,135)	1:A:39:ILE:H	1:A:39:ILE:HG13	11	0.23
(3,135)	1:A:39:ILE:H	1:A:39:ILE:HG13	19	0.23
(3,135)	1:A:39:ILE:H	1:A:39:ILE:HG13	36	0.23
(3,131)	1:A:39:ILE:H	1:A:39:ILE:HA	1	0.23

*Continued on next page...*

*Continued from previous page...*

Key	Atom-1	Atom-2	Model ID	Violation (Å)
(3,131)	1:A:39:ILE:H	1:A:39:ILE:HA	3	0.23
(3,131)	1:A:39:ILE:H	1:A:39:ILE:HA	4	0.23
(3,131)	1:A:39:ILE:H	1:A:39:ILE:HA	5	0.23
(3,131)	1:A:39:ILE:H	1:A:39:ILE:HA	6	0.23
(3,131)	1:A:39:ILE:H	1:A:39:ILE:HA	8	0.23
(3,131)	1:A:39:ILE:H	1:A:39:ILE:HA	9	0.23
(3,131)	1:A:39:ILE:H	1:A:39:ILE:HA	10	0.23
(3,131)	1:A:39:ILE:H	1:A:39:ILE:HA	12	0.23
(3,131)	1:A:39:ILE:H	1:A:39:ILE:HA	14	0.23
(3,131)	1:A:39:ILE:H	1:A:39:ILE:HA	15	0.23
(3,131)	1:A:39:ILE:H	1:A:39:ILE:HA	17	0.23
(3,131)	1:A:39:ILE:H	1:A:39:ILE:HA	18	0.23
(3,131)	1:A:39:ILE:H	1:A:39:ILE:HA	20	0.23
(3,131)	1:A:39:ILE:H	1:A:39:ILE:HA	22	0.23
(3,131)	1:A:39:ILE:H	1:A:39:ILE:HA	23	0.23
(3,131)	1:A:39:ILE:H	1:A:39:ILE:HA	25	0.23
(3,131)	1:A:39:ILE:H	1:A:39:ILE:HA	26	0.23
(3,131)	1:A:39:ILE:H	1:A:39:ILE:HA	27	0.23
(3,131)	1:A:39:ILE:H	1:A:39:ILE:HA	29	0.23
(3,131)	1:A:39:ILE:H	1:A:39:ILE:HA	30	0.23
(3,131)	1:A:39:ILE:H	1:A:39:ILE:HA	31	0.23
(3,131)	1:A:39:ILE:H	1:A:39:ILE:HA	32	0.23
(3,131)	1:A:39:ILE:H	1:A:39:ILE:HA	33	0.23
(3,131)	1:A:39:ILE:H	1:A:39:ILE:HA	34	0.23
(3,131)	1:A:39:ILE:H	1:A:39:ILE:HA	35	0.23
(3,131)	1:A:39:ILE:H	1:A:39:ILE:HA	37	0.23
(3,131)	1:A:39:ILE:H	1:A:39:ILE:HA	39	0.23
(3,131)	1:A:39:ILE:H	1:A:39:ILE:HA	40	0.23
(3,1295)	1:A:40:VAL:HB	1:A:81:VAL:HG21	5	0.23
(3,1295)	1:A:40:VAL:HB	1:A:81:VAL:HG22	5	0.23
(3,1295)	1:A:40:VAL:HB	1:A:81:VAL:HG23	5	0.23
(3,1282)	1:A:81:VAL:HG21	1:A:40:VAL:HB	5	0.23
(3,1282)	1:A:81:VAL:HG22	1:A:40:VAL:HB	5	0.23
(3,1282)	1:A:81:VAL:HG23	1:A:40:VAL:HB	5	0.23
(3,1268)	1:A:94:THR:HG21	1:A:93:SER:HA	17	0.23
(3,1268)	1:A:94:THR:HG22	1:A:93:SER:HA	17	0.23
(3,1268)	1:A:94:THR:HG23	1:A:93:SER:HA	17	0.23
(3,1255)	1:A:41:THR:HG21	1:A:48:GLU:HB3	11	0.23
(3,1255)	1:A:41:THR:HG22	1:A:48:GLU:HB3	11	0.23
(3,1255)	1:A:41:THR:HG23	1:A:48:GLU:HB3	11	0.23
(3,1204)	1:A:39:ILE:H	1:A:39:ILE:HG21	1	0.23
(3,1204)	1:A:39:ILE:H	1:A:39:ILE:HG22	1	0.23

*Continued on next page...*

*Continued from previous page...*

Key	Atom-1	Atom-2	Model ID	Violation (Å)
(3,1204)	1:A:39:ILE:H	1:A:39:ILE:HG23	1	0.23
(3,1204)	1:A:39:ILE:H	1:A:39:ILE:HG21	8	0.23
(3,1204)	1:A:39:ILE:H	1:A:39:ILE:HG22	8	0.23
(3,1204)	1:A:39:ILE:H	1:A:39:ILE:HG23	8	0.23
(3,1204)	1:A:39:ILE:H	1:A:39:ILE:HG21	13	0.23
(3,1204)	1:A:39:ILE:H	1:A:39:ILE:HG22	13	0.23
(3,1204)	1:A:39:ILE:H	1:A:39:ILE:HG23	13	0.23
(3,1204)	1:A:39:ILE:H	1:A:39:ILE:HG21	14	0.23
(3,1204)	1:A:39:ILE:H	1:A:39:ILE:HG22	14	0.23
(3,1204)	1:A:39:ILE:H	1:A:39:ILE:HG23	14	0.23
(3,1204)	1:A:39:ILE:H	1:A:39:ILE:HG21	15	0.23
(3,1204)	1:A:39:ILE:H	1:A:39:ILE:HG22	15	0.23
(3,1204)	1:A:39:ILE:H	1:A:39:ILE:HG23	15	0.23
(3,1204)	1:A:39:ILE:H	1:A:39:ILE:HG21	21	0.23
(3,1204)	1:A:39:ILE:H	1:A:39:ILE:HG22	21	0.23
(3,1204)	1:A:39:ILE:H	1:A:39:ILE:HG23	21	0.23
(3,1204)	1:A:39:ILE:H	1:A:39:ILE:HG21	22	0.23
(3,1204)	1:A:39:ILE:H	1:A:39:ILE:HG22	22	0.23
(3,1204)	1:A:39:ILE:H	1:A:39:ILE:HG23	22	0.23
(3,1204)	1:A:39:ILE:H	1:A:39:ILE:HG21	27	0.23
(3,1204)	1:A:39:ILE:H	1:A:39:ILE:HG22	27	0.23
(3,1204)	1:A:39:ILE:H	1:A:39:ILE:HG23	27	0.23
(3,1204)	1:A:39:ILE:H	1:A:39:ILE:HG21	28	0.23
(3,1204)	1:A:39:ILE:H	1:A:39:ILE:HG22	28	0.23
(3,1204)	1:A:39:ILE:H	1:A:39:ILE:HG23	28	0.23
(3,1204)	1:A:39:ILE:H	1:A:39:ILE:HG21	35	0.23
(3,1204)	1:A:39:ILE:H	1:A:39:ILE:HG22	35	0.23
(3,1204)	1:A:39:ILE:H	1:A:39:ILE:HG23	35	0.23
(3,1204)	1:A:39:ILE:H	1:A:39:ILE:HG21	40	0.23
(3,1204)	1:A:39:ILE:H	1:A:39:ILE:HG22	40	0.23
(3,1204)	1:A:39:ILE:H	1:A:39:ILE:HG23	40	0.23
(3,1195)	1:A:25:GLN:HE22	1:A:25:GLN:HB3	1	0.23
(3,1195)	1:A:25:GLN:HE22	1:A:25:GLN:HB3	9	0.23
(3,1195)	1:A:25:GLN:HE22	1:A:25:GLN:HB3	20	0.23
(3,1195)	1:A:25:GLN:HE22	1:A:25:GLN:HB3	26	0.23
(3,1189)	1:A:21:VAL:H	1:A:100:GLU:HB3	9	0.23
(3,1189)	1:A:21:VAL:H	1:A:100:GLU:HB3	12	0.23
(3,1188)	1:A:19:ILE:H	1:A:97:LEU:HA	6	0.23
(3,1188)	1:A:19:ILE:H	1:A:97:LEU:HA	7	0.23
(3,1188)	1:A:19:ILE:H	1:A:97:LEU:HA	10	0.23
(3,1188)	1:A:19:ILE:H	1:A:97:LEU:HA	14	0.23
(3,1188)	1:A:19:ILE:H	1:A:97:LEU:HA	17	0.23

*Continued on next page...*

*Continued from previous page...*

Key	Atom-1	Atom-2	Model ID	Violation (Å)
(3,1188)	1:A:19:ILE:H	1:A:97:LEU:HA	20	0.23
(3,1188)	1:A:19:ILE:H	1:A:97:LEU:HA	22	0.23
(3,1188)	1:A:19:ILE:H	1:A:97:LEU:HA	30	0.23
(3,1188)	1:A:19:ILE:H	1:A:97:LEU:HA	31	0.23
(3,1173)	1:A:14:LYS:H	1:A:14:LYS:HD2	9	0.23
(1,969)	1:A:21:VAL:H	1:A:20:VAL:HB	3	0.23
(1,969)	1:A:21:VAL:H	1:A:20:VAL:HB	5	0.23
(1,969)	1:A:21:VAL:H	1:A:20:VAL:HB	6	0.23
(1,969)	1:A:21:VAL:H	1:A:20:VAL:HB	7	0.23
(1,969)	1:A:21:VAL:H	1:A:20:VAL:HB	9	0.23
(1,969)	1:A:21:VAL:H	1:A:20:VAL:HB	16	0.23
(1,969)	1:A:21:VAL:H	1:A:20:VAL:HB	23	0.23
(1,969)	1:A:21:VAL:H	1:A:20:VAL:HB	34	0.23
(1,969)	1:A:21:VAL:H	1:A:20:VAL:HB	35	0.23
(1,919)	1:A:37:ASP:H	1:A:36:ASP:HB2	40	0.23
(1,918)	1:A:37:ASP:H	1:A:36:ASP:HB3	2	0.23
(1,918)	1:A:37:ASP:H	1:A:36:ASP:HB3	6	0.23
(1,918)	1:A:37:ASP:H	1:A:36:ASP:HB3	10	0.23
(1,918)	1:A:37:ASP:H	1:A:36:ASP:HB3	19	0.23
(1,918)	1:A:37:ASP:H	1:A:36:ASP:HB3	20	0.23
(1,918)	1:A:37:ASP:H	1:A:36:ASP:HB3	28	0.23
(1,918)	1:A:37:ASP:H	1:A:36:ASP:HB3	32	0.23
(1,871)	1:A:8:GLU:H	1:A:9:PRO:HD3	28	0.23
(1,870)	1:A:8:GLU:H	1:A:9:PRO:HD2	5	0.23
(1,870)	1:A:8:GLU:H	1:A:9:PRO:HD2	9	0.23
(1,870)	1:A:8:GLU:H	1:A:9:PRO:HD2	11	0.23
(1,870)	1:A:8:GLU:H	1:A:9:PRO:HD2	15	0.23
(1,869)	1:A:8:GLU:H	1:A:7:ALA:HA	30	0.23
(1,869)	1:A:8:GLU:H	1:A:7:ALA:HA	36	0.23
(1,849)	1:A:83:ALA:H	1:A:91:ALA:HB1	6	0.23
(1,849)	1:A:83:ALA:H	1:A:91:ALA:HB2	6	0.23
(1,849)	1:A:83:ALA:H	1:A:91:ALA:HB3	6	0.23
(1,826)	1:A:17:GLN:H	1:A:17:GLN:HG2	28	0.23
(1,826)	1:A:17:GLN:H	1:A:17:GLN:HG2	29	0.23
(1,814)	1:A:25:GLN:H	1:A:71:VAL:HG21	12	0.23
(1,814)	1:A:25:GLN:H	1:A:71:VAL:HG22	12	0.23
(1,814)	1:A:25:GLN:H	1:A:71:VAL:HG23	12	0.23
(1,768)	1:A:75:ASP:H	1:A:75:ASP:HB3	8	0.23
(1,768)	1:A:75:ASP:H	1:A:75:ASP:HB3	14	0.23
(1,768)	1:A:75:ASP:H	1:A:75:ASP:HB3	21	0.23
(1,768)	1:A:75:ASP:H	1:A:75:ASP:HB3	22	0.23
(1,768)	1:A:75:ASP:H	1:A:75:ASP:HB3	23	0.23

*Continued on next page...*

*Continued from previous page...*

Key	Atom-1	Atom-2	Model ID	Violation (Å)
(1,768)	1:A:75:ASP:H	1:A:75:ASP:HB3	24	0.23
(1,768)	1:A:75:ASP:H	1:A:75:ASP:HB3	25	0.23
(1,768)	1:A:75:ASP:H	1:A:75:ASP:HB3	26	0.23
(1,768)	1:A:75:ASP:H	1:A:75:ASP:HB3	27	0.23
(1,768)	1:A:75:ASP:H	1:A:75:ASP:HB3	30	0.23
(1,768)	1:A:75:ASP:H	1:A:75:ASP:HB3	31	0.23
(1,768)	1:A:75:ASP:H	1:A:75:ASP:HB3	32	0.23
(1,768)	1:A:75:ASP:H	1:A:75:ASP:HB3	33	0.23
(1,768)	1:A:75:ASP:H	1:A:75:ASP:HB3	34	0.23
(1,768)	1:A:75:ASP:H	1:A:75:ASP:HB3	35	0.23
(1,768)	1:A:75:ASP:H	1:A:75:ASP:HB3	38	0.23
(1,768)	1:A:75:ASP:H	1:A:75:ASP:HB3	39	0.23
(1,768)	1:A:75:ASP:H	1:A:75:ASP:HB3	40	0.23
(1,739)	1:A:15:ARG:H	1:A:14:LYS:HB2	2	0.23
(1,739)	1:A:15:ARG:H	1:A:14:LYS:HB2	3	0.23
(1,739)	1:A:15:ARG:H	1:A:14:LYS:HB2	10	0.23
(1,739)	1:A:15:ARG:H	1:A:14:LYS:HB2	24	0.23
(1,739)	1:A:15:ARG:H	1:A:14:LYS:HB2	35	0.23
(1,72)	1:A:51:GLU:H	1:A:50:THR:HG21	7	0.23
(1,72)	1:A:51:GLU:H	1:A:50:THR:HG22	7	0.23
(1,72)	1:A:51:GLU:H	1:A:50:THR:HG23	7	0.23
(1,72)	1:A:51:GLU:H	1:A:50:THR:HG21	13	0.23
(1,72)	1:A:51:GLU:H	1:A:50:THR:HG22	13	0.23
(1,72)	1:A:51:GLU:H	1:A:50:THR:HG23	13	0.23
(1,72)	1:A:51:GLU:H	1:A:50:THR:HG21	20	0.23
(1,72)	1:A:51:GLU:H	1:A:50:THR:HG22	20	0.23
(1,72)	1:A:51:GLU:H	1:A:50:THR:HG23	20	0.23
(1,72)	1:A:51:GLU:H	1:A:50:THR:HG21	21	0.23
(1,72)	1:A:51:GLU:H	1:A:50:THR:HG22	21	0.23
(1,72)	1:A:51:GLU:H	1:A:50:THR:HG23	21	0.23
(1,72)	1:A:51:GLU:H	1:A:50:THR:HG21	23	0.23
(1,72)	1:A:51:GLU:H	1:A:50:THR:HG22	23	0.23
(1,72)	1:A:51:GLU:H	1:A:50:THR:HG23	23	0.23
(1,72)	1:A:51:GLU:H	1:A:50:THR:HG21	25	0.23
(1,72)	1:A:51:GLU:H	1:A:50:THR:HG22	25	0.23
(1,72)	1:A:51:GLU:H	1:A:50:THR:HG23	25	0.23
(1,72)	1:A:51:GLU:H	1:A:50:THR:HG21	35	0.23
(1,72)	1:A:51:GLU:H	1:A:50:THR:HG22	35	0.23
(1,72)	1:A:51:GLU:H	1:A:50:THR:HG23	35	0.23
(1,72)	1:A:51:GLU:H	1:A:50:THR:HG21	36	0.23
(1,72)	1:A:51:GLU:H	1:A:50:THR:HG22	36	0.23
(1,72)	1:A:51:GLU:H	1:A:50:THR:HG23	36	0.23

*Continued on next page...*

*Continued from previous page...*

Key	Atom-1	Atom-2	Model ID	Violation (Å)
(1,72)	1:A:51:GLU:H	1:A:50:THR:HG21	38	0.23
(1,72)	1:A:51:GLU:H	1:A:50:THR:HG22	38	0.23
(1,72)	1:A:51:GLU:H	1:A:50:THR:HG23	38	0.23
(1,715)	1:A:16:ILE:H	1:A:15:ARG:HB3	1	0.23
(1,715)	1:A:16:ILE:H	1:A:15:ARG:HB3	4	0.23
(1,715)	1:A:16:ILE:H	1:A:15:ARG:HB3	6	0.23
(1,715)	1:A:16:ILE:H	1:A:15:ARG:HB3	7	0.23
(1,715)	1:A:16:ILE:H	1:A:15:ARG:HB3	12	0.23
(1,715)	1:A:16:ILE:H	1:A:15:ARG:HB3	13	0.23
(1,715)	1:A:16:ILE:H	1:A:15:ARG:HB3	19	0.23
(1,715)	1:A:16:ILE:H	1:A:15:ARG:HB3	21	0.23
(1,715)	1:A:16:ILE:H	1:A:15:ARG:HB3	24	0.23
(1,715)	1:A:16:ILE:H	1:A:15:ARG:HB3	28	0.23
(1,715)	1:A:16:ILE:H	1:A:15:ARG:HB3	29	0.23
(1,715)	1:A:16:ILE:H	1:A:15:ARG:HB3	31	0.23
(1,715)	1:A:16:ILE:H	1:A:15:ARG:HB3	32	0.23
(1,715)	1:A:16:ILE:H	1:A:15:ARG:HB3	36	0.23
(1,685)	1:A:23:GLU:H	1:A:23:GLU:HG3	8	0.23
(1,650)	1:A:100:GLU:H	1:A:99:GLY:HA3	17	0.23
(1,650)	1:A:100:GLU:H	1:A:99:GLY:HA3	21	0.23
(1,650)	1:A:100:GLU:H	1:A:99:GLY:HA3	26	0.23
(1,650)	1:A:100:GLU:H	1:A:99:GLY:HA3	31	0.23
(1,650)	1:A:100:GLU:H	1:A:99:GLY:HA3	32	0.23
(1,650)	1:A:100:GLU:H	1:A:99:GLY:HA3	35	0.23
(1,650)	1:A:100:GLU:H	1:A:99:GLY:HA3	36	0.23
(1,650)	1:A:100:GLU:H	1:A:99:GLY:HA3	37	0.23
(1,590)	1:A:3:ASP:H	1:A:2:ILE:HA	15	0.23
(1,590)	1:A:3:ASP:H	1:A:2:ILE:HA	33	0.23
(1,590)	1:A:3:ASP:H	1:A:2:ILE:HA	35	0.23
(1,556)	1:A:47:THR:H	1:A:48:GLU:H	2	0.23
(1,556)	1:A:47:THR:H	1:A:48:GLU:H	39	0.23
(1,546)	1:A:71:VAL:H	1:A:24:HIS:HA	19	0.23
(1,546)	1:A:71:VAL:H	1:A:24:HIS:HA	23	0.23
(1,546)	1:A:71:VAL:H	1:A:24:HIS:HA	33	0.23
(1,546)	1:A:71:VAL:H	1:A:24:HIS:HA	36	0.23
(1,546)	1:A:71:VAL:H	1:A:24:HIS:HA	40	0.23
(1,525)	1:A:99:GLY:H	1:A:100:GLU:H	6	0.23
(1,525)	1:A:99:GLY:H	1:A:100:GLU:H	7	0.23
(1,423)	1:A:69:HIS:H	1:A:69:HIS:HD2	5	0.23
(1,423)	1:A:69:HIS:H	1:A:69:HIS:HD2	40	0.23
(1,416)	1:A:96:GLU:H	1:A:96:GLU:HB3	1	0.23
(1,416)	1:A:96:GLU:H	1:A:96:GLU:HB3	5	0.23

*Continued on next page...*



*Continued from previous page...*

Key	Atom-1	Atom-2	Model ID	Violation (Å)
(1,416)	1:A:96:GLU:H	1:A:96:GLU:HB3	8	0.23
(1,416)	1:A:96:GLU:H	1:A:96:GLU:HB3	15	0.23
(1,416)	1:A:96:GLU:H	1:A:96:GLU:HB3	20	0.23
(1,416)	1:A:96:GLU:H	1:A:96:GLU:HB3	33	0.23
(1,394)	1:A:77:GLY:H	1:A:97:LEU:HA	28	0.23
(1,394)	1:A:77:GLY:H	1:A:97:LEU:HA	36	0.23
(1,369)	1:A:18:ASN:H	1:A:17:GLN:HB2	28	0.23
(1,369)	1:A:18:ASN:H	1:A:17:GLN:HB2	29	0.23
(1,365)	1:A:18:ASN:H	1:A:18:ASN:HB2	6	0.23
(1,343)	1:A:14:LYS:H	1:A:33:VAL:HA	15	0.23
(1,343)	1:A:14:LYS:H	1:A:33:VAL:HA	16	0.23
(1,343)	1:A:14:LYS:H	1:A:33:VAL:HA	28	0.23
(1,343)	1:A:14:LYS:H	1:A:33:VAL:HA	35	0.23
(1,343)	1:A:14:LYS:H	1:A:33:VAL:HA	36	0.23
(1,343)	1:A:14:LYS:H	1:A:33:VAL:HA	37	0.23
(1,3212)	1:A:65:TYR:HE1	1:A:58:ARG:HB3	17	0.23
(1,3212)	1:A:65:TYR:HE2	1:A:58:ARG:HB3	17	0.23
(1,3212)	1:A:65:TYR:HE1	1:A:58:ARG:HB3	28	0.23
(1,3212)	1:A:65:TYR:HE2	1:A:58:ARG:HB3	28	0.23
(1,3212)	1:A:65:TYR:HE1	1:A:58:ARG:HB3	31	0.23
(1,3212)	1:A:65:TYR:HE2	1:A:58:ARG:HB3	31	0.23
(1,3200)	1:A:55:TYR:HD1	1:A:49:LEU:HD21	2	0.23
(1,3200)	1:A:55:TYR:HD1	1:A:49:LEU:HD22	2	0.23
(1,3200)	1:A:55:TYR:HD1	1:A:49:LEU:HD23	2	0.23
(1,3200)	1:A:55:TYR:HD2	1:A:49:LEU:HD21	2	0.23
(1,3200)	1:A:55:TYR:HD2	1:A:49:LEU:HD22	2	0.23
(1,3200)	1:A:55:TYR:HD2	1:A:49:LEU:HD23	2	0.23
(1,3127)	1:A:55:TYR:HD1	1:A:49:LEU:HB2	2	0.23
(1,3127)	1:A:55:TYR:HD2	1:A:49:LEU:HB2	2	0.23
(1,3127)	1:A:55:TYR:HD1	1:A:49:LEU:HB2	5	0.23
(1,3127)	1:A:55:TYR:HD2	1:A:49:LEU:HB2	5	0.23
(1,3127)	1:A:55:TYR:HD1	1:A:49:LEU:HB2	11	0.23
(1,3127)	1:A:55:TYR:HD2	1:A:49:LEU:HB2	11	0.23
(1,3127)	1:A:55:TYR:HD1	1:A:49:LEU:HB2	13	0.23
(1,3127)	1:A:55:TYR:HD2	1:A:49:LEU:HB2	13	0.23
(1,3127)	1:A:55:TYR:HD1	1:A:49:LEU:HB2	18	0.23
(1,3127)	1:A:55:TYR:HD2	1:A:49:LEU:HB2	18	0.23
(1,3127)	1:A:55:TYR:HD1	1:A:49:LEU:HB2	21	0.23
(1,3127)	1:A:55:TYR:HD2	1:A:49:LEU:HB2	21	0.23
(1,3127)	1:A:55:TYR:HD1	1:A:49:LEU:HB2	30	0.23
(1,3127)	1:A:55:TYR:HD2	1:A:49:LEU:HB2	30	0.23
(1,3084)	1:A:98:LYS:HD3	1:A:20:VAL:HG21	5	0.23

*Continued on next page...*

*Continued from previous page...*

Key	Atom-1	Atom-2	Model ID	Violation (Å)
(1,3084)	1:A:98:LYS:HD3	1:A:20:VAL:HG22	5	0.23
(1,3084)	1:A:98:LYS:HD3	1:A:20:VAL:HG23	5	0.23
(1,3048)	1:A:60:ASP:HB2	1:A:63:CYS:HB2	11	0.23
(1,3048)	1:A:60:ASP:HB2	1:A:63:CYS:HB2	27	0.23
(1,3047)	1:A:57:PHE:HB3	1:A:42:TRP:HE1	29	0.23
(1,3046)	1:A:57:PHE:HB3	1:A:57:PHE:H	4	0.23
(1,3046)	1:A:57:PHE:HB3	1:A:57:PHE:H	6	0.23
(1,3046)	1:A:57:PHE:HB3	1:A:57:PHE:H	7	0.23
(1,3046)	1:A:57:PHE:HB3	1:A:57:PHE:H	17	0.23
(1,3046)	1:A:57:PHE:HB3	1:A:57:PHE:H	19	0.23
(1,3046)	1:A:57:PHE:HB3	1:A:57:PHE:H	28	0.23
(1,3046)	1:A:57:PHE:HB3	1:A:57:PHE:H	34	0.23
(1,3046)	1:A:57:PHE:HB3	1:A:57:PHE:H	35	0.23
(1,3046)	1:A:57:PHE:HB3	1:A:57:PHE:H	36	0.23
(1,3046)	1:A:57:PHE:HB3	1:A:57:PHE:H	39	0.23
(1,3004)	1:A:25:GLN:HB3	1:A:21:VAL:HG21	20	0.23
(1,3004)	1:A:25:GLN:HB3	1:A:21:VAL:HG22	20	0.23
(1,3004)	1:A:25:GLN:HB3	1:A:21:VAL:HG23	20	0.23
(1,3004)	1:A:25:GLN:HB3	1:A:21:VAL:HG21	27	0.23
(1,3004)	1:A:25:GLN:HB3	1:A:21:VAL:HG22	27	0.23
(1,3004)	1:A:25:GLN:HB3	1:A:21:VAL:HG23	27	0.23
(1,2931)	1:A:26:SER:HA	1:A:70:ASN:H	5	0.23
(1,2918)	1:A:22:SER:HB2	1:A:25:GLN:H	5	0.23
(1,2918)	1:A:22:SER:HB2	1:A:25:GLN:H	27	0.23
(1,2918)	1:A:22:SER:HB2	1:A:25:GLN:H	39	0.23
(1,2916)	1:A:22:SER:HB2	1:A:22:SER:H	7	0.23
(1,2780)	1:A:100:GLU:HG2	1:A:100:GLU:HG3	1	0.23
(1,2780)	1:A:100:GLU:HG2	1:A:100:GLU:HG3	2	0.23
(1,2780)	1:A:100:GLU:HG2	1:A:100:GLU:HG3	3	0.23
(1,2780)	1:A:100:GLU:HG2	1:A:100:GLU:HG3	4	0.23
(1,2780)	1:A:100:GLU:HG2	1:A:100:GLU:HG3	5	0.23
(1,2780)	1:A:100:GLU:HG2	1:A:100:GLU:HG3	6	0.23
(1,2780)	1:A:100:GLU:HG2	1:A:100:GLU:HG3	7	0.23
(1,2780)	1:A:100:GLU:HG2	1:A:100:GLU:HG3	8	0.23
(1,2780)	1:A:100:GLU:HG2	1:A:100:GLU:HG3	9	0.23
(1,2780)	1:A:100:GLU:HG2	1:A:100:GLU:HG3	10	0.23
(1,2780)	1:A:100:GLU:HG2	1:A:100:GLU:HG3	11	0.23
(1,2780)	1:A:100:GLU:HG2	1:A:100:GLU:HG3	14	0.23
(1,2780)	1:A:100:GLU:HG2	1:A:100:GLU:HG3	15	0.23
(1,2780)	1:A:100:GLU:HG2	1:A:100:GLU:HG3	16	0.23
(1,2780)	1:A:100:GLU:HG2	1:A:100:GLU:HG3	18	0.23
(1,2780)	1:A:100:GLU:HG2	1:A:100:GLU:HG3	21	0.23

*Continued on next page...*

*Continued from previous page...*

Key	Atom-1	Atom-2	Model ID	Violation (Å)
(1,2780)	1:A:100:GLU:HG2	1:A:100:GLU:HG3	23	0.23
(1,2780)	1:A:100:GLU:HG2	1:A:100:GLU:HG3	25	0.23
(1,2780)	1:A:100:GLU:HG2	1:A:100:GLU:HG3	26	0.23
(1,2780)	1:A:100:GLU:HG2	1:A:100:GLU:HG3	27	0.23
(1,2780)	1:A:100:GLU:HG2	1:A:100:GLU:HG3	29	0.23
(1,2780)	1:A:100:GLU:HG2	1:A:100:GLU:HG3	31	0.23
(1,2780)	1:A:100:GLU:HG2	1:A:100:GLU:HG3	32	0.23
(1,2780)	1:A:100:GLU:HG2	1:A:100:GLU:HG3	33	0.23
(1,2780)	1:A:100:GLU:HG2	1:A:100:GLU:HG3	35	0.23
(1,2780)	1:A:100:GLU:HG2	1:A:100:GLU:HG3	36	0.23
(1,2780)	1:A:100:GLU:HG2	1:A:100:GLU:HG3	37	0.23
(1,2780)	1:A:100:GLU:HG2	1:A:100:GLU:HG3	38	0.23
(1,2780)	1:A:100:GLU:HG2	1:A:100:GLU:HG3	39	0.23
(1,2780)	1:A:100:GLU:HG2	1:A:100:GLU:HG3	40	0.23
(1,2779)	1:A:100:GLU:HG3	1:A:100:GLU:HG2	1	0.23
(1,2779)	1:A:100:GLU:HG3	1:A:100:GLU:HG2	2	0.23
(1,2779)	1:A:100:GLU:HG3	1:A:100:GLU:HG2	3	0.23
(1,2779)	1:A:100:GLU:HG3	1:A:100:GLU:HG2	4	0.23
(1,2779)	1:A:100:GLU:HG3	1:A:100:GLU:HG2	5	0.23
(1,2779)	1:A:100:GLU:HG3	1:A:100:GLU:HG2	6	0.23
(1,2779)	1:A:100:GLU:HG3	1:A:100:GLU:HG2	7	0.23
(1,2779)	1:A:100:GLU:HG3	1:A:100:GLU:HG2	8	0.23
(1,2779)	1:A:100:GLU:HG3	1:A:100:GLU:HG2	9	0.23
(1,2779)	1:A:100:GLU:HG3	1:A:100:GLU:HG2	10	0.23
(1,2779)	1:A:100:GLU:HG3	1:A:100:GLU:HG2	11	0.23
(1,2779)	1:A:100:GLU:HG3	1:A:100:GLU:HG2	14	0.23
(1,2779)	1:A:100:GLU:HG3	1:A:100:GLU:HG2	15	0.23
(1,2779)	1:A:100:GLU:HG3	1:A:100:GLU:HG2	16	0.23
(1,2779)	1:A:100:GLU:HG3	1:A:100:GLU:HG2	18	0.23
(1,2779)	1:A:100:GLU:HG3	1:A:100:GLU:HG2	21	0.23
(1,2779)	1:A:100:GLU:HG3	1:A:100:GLU:HG2	23	0.23
(1,2779)	1:A:100:GLU:HG3	1:A:100:GLU:HG2	25	0.23
(1,2779)	1:A:100:GLU:HG3	1:A:100:GLU:HG2	26	0.23
(1,2779)	1:A:100:GLU:HG3	1:A:100:GLU:HG2	27	0.23
(1,2779)	1:A:100:GLU:HG3	1:A:100:GLU:HG2	29	0.23
(1,2779)	1:A:100:GLU:HG3	1:A:100:GLU:HG2	31	0.23
(1,2779)	1:A:100:GLU:HG3	1:A:100:GLU:HG2	32	0.23
(1,2779)	1:A:100:GLU:HG3	1:A:100:GLU:HG2	33	0.23
(1,2779)	1:A:100:GLU:HG3	1:A:100:GLU:HG2	35	0.23
(1,2779)	1:A:100:GLU:HG3	1:A:100:GLU:HG2	36	0.23
(1,2779)	1:A:100:GLU:HG3	1:A:100:GLU:HG2	37	0.23
(1,2779)	1:A:100:GLU:HG3	1:A:100:GLU:HG2	38	0.23

*Continued on next page...*

*Continued from previous page...*

Key	Atom-1	Atom-2	Model ID	Violation (Å)
(1,2779)	1:A:100:GLU:HG3	1:A:100:GLU:HG2	39	0.23
(1,2779)	1:A:100:GLU:HG3	1:A:100:GLU:HG2	40	0.23
(1,2718)	1:A:48:GLU:HG2	1:A:48:GLU:HA	2	0.23
(1,2718)	1:A:48:GLU:HG2	1:A:48:GLU:HA	3	0.23
(1,2718)	1:A:48:GLU:HG2	1:A:48:GLU:HA	5	0.23
(1,2718)	1:A:48:GLU:HG2	1:A:48:GLU:HA	6	0.23
(1,2718)	1:A:48:GLU:HG2	1:A:48:GLU:HA	8	0.23
(1,2718)	1:A:48:GLU:HG2	1:A:48:GLU:HA	9	0.23
(1,2718)	1:A:48:GLU:HG2	1:A:48:GLU:HA	10	0.23
(1,2718)	1:A:48:GLU:HG2	1:A:48:GLU:HA	11	0.23
(1,2718)	1:A:48:GLU:HG2	1:A:48:GLU:HA	12	0.23
(1,2718)	1:A:48:GLU:HG2	1:A:48:GLU:HA	18	0.23
(1,2718)	1:A:48:GLU:HG2	1:A:48:GLU:HA	21	0.23
(1,2718)	1:A:48:GLU:HG2	1:A:48:GLU:HA	24	0.23
(1,2718)	1:A:48:GLU:HG2	1:A:48:GLU:HA	25	0.23
(1,2718)	1:A:48:GLU:HG2	1:A:48:GLU:HA	27	0.23
(1,2718)	1:A:48:GLU:HG2	1:A:48:GLU:HA	29	0.23
(1,2718)	1:A:48:GLU:HG2	1:A:48:GLU:HA	30	0.23
(1,2718)	1:A:48:GLU:HG2	1:A:48:GLU:HA	31	0.23
(1,2718)	1:A:48:GLU:HG2	1:A:48:GLU:HA	34	0.23
(1,2718)	1:A:48:GLU:HG2	1:A:48:GLU:HA	35	0.23
(1,2718)	1:A:48:GLU:HG2	1:A:48:GLU:HA	36	0.23
(1,2718)	1:A:48:GLU:HG2	1:A:48:GLU:HA	37	0.23
(1,2718)	1:A:48:GLU:HG2	1:A:48:GLU:HA	38	0.23
(1,2718)	1:A:48:GLU:HG2	1:A:48:GLU:HA	39	0.23
(1,2693)	1:A:23:GLU:HA	1:A:24:HIS:H	1	0.23
(1,2693)	1:A:23:GLU:HA	1:A:24:HIS:H	2	0.23
(1,2693)	1:A:23:GLU:HA	1:A:24:HIS:H	3	0.23
(1,2693)	1:A:23:GLU:HA	1:A:24:HIS:H	4	0.23
(1,2693)	1:A:23:GLU:HA	1:A:24:HIS:H	5	0.23
(1,2693)	1:A:23:GLU:HA	1:A:24:HIS:H	9	0.23
(1,2693)	1:A:23:GLU:HA	1:A:24:HIS:H	11	0.23
(1,2693)	1:A:23:GLU:HA	1:A:24:HIS:H	14	0.23
(1,2693)	1:A:23:GLU:HA	1:A:24:HIS:H	15	0.23
(1,2693)	1:A:23:GLU:HA	1:A:24:HIS:H	16	0.23
(1,2693)	1:A:23:GLU:HA	1:A:24:HIS:H	17	0.23
(1,2693)	1:A:23:GLU:HA	1:A:24:HIS:H	20	0.23
(1,2693)	1:A:23:GLU:HA	1:A:24:HIS:H	21	0.23
(1,2693)	1:A:23:GLU:HA	1:A:24:HIS:H	22	0.23
(1,2693)	1:A:23:GLU:HA	1:A:24:HIS:H	24	0.23
(1,2693)	1:A:23:GLU:HA	1:A:24:HIS:H	25	0.23
(1,2693)	1:A:23:GLU:HA	1:A:24:HIS:H	26	0.23

*Continued on next page...*

*Continued from previous page...*

Key	Atom-1	Atom-2	Model ID	Violation (Å)
(1,2693)	1:A:23:GLU:HA	1:A:24:HIS:H	27	0.23
(1,2693)	1:A:23:GLU:HA	1:A:24:HIS:H	30	0.23
(1,2693)	1:A:23:GLU:HA	1:A:24:HIS:H	32	0.23
(1,2693)	1:A:23:GLU:HA	1:A:24:HIS:H	34	0.23
(1,2693)	1:A:23:GLU:HA	1:A:24:HIS:H	38	0.23
(1,2672)	1:A:25:GLN:HG3	1:A:22:SER:HB2	7	0.23
(1,2668)	1:A:25:GLN:HG3	1:A:25:GLN:HA	5	0.23
(1,2668)	1:A:25:GLN:HG3	1:A:25:GLN:HA	9	0.23
(1,2668)	1:A:25:GLN:HG3	1:A:25:GLN:HA	10	0.23
(1,2649)	1:A:17:GLN:HB2	1:A:18:ASN:H	28	0.23
(1,2649)	1:A:17:GLN:HB2	1:A:18:ASN:H	29	0.23
(1,2645)	1:A:9:PRO:HB3	1:A:9:PRO:HD3	3	0.23
(1,2645)	1:A:9:PRO:HB3	1:A:9:PRO:HD3	5	0.23
(1,2645)	1:A:9:PRO:HB3	1:A:9:PRO:HD3	8	0.23
(1,2645)	1:A:9:PRO:HB3	1:A:9:PRO:HD3	19	0.23
(1,2598)	1:A:36:ASP:HB2	1:A:37:ASP:H	40	0.23
(1,2597)	1:A:36:ASP:HB3	1:A:37:ASP:H	2	0.23
(1,2597)	1:A:36:ASP:HB3	1:A:37:ASP:H	6	0.23
(1,2597)	1:A:36:ASP:HB3	1:A:37:ASP:H	10	0.23
(1,2597)	1:A:36:ASP:HB3	1:A:37:ASP:H	19	0.23
(1,2597)	1:A:36:ASP:HB3	1:A:37:ASP:H	20	0.23
(1,2597)	1:A:36:ASP:HB3	1:A:37:ASP:H	28	0.23
(1,2597)	1:A:36:ASP:HB3	1:A:37:ASP:H	32	0.23
(1,2539)	1:A:73:PRO:HG2	1:A:73:PRO:HA	23	0.23
(1,2539)	1:A:73:PRO:HG2	1:A:73:PRO:HA	36	0.23
(1,2539)	1:A:73:PRO:HG2	1:A:73:PRO:HA	37	0.23
(1,2539)	1:A:73:PRO:HG2	1:A:73:PRO:HA	40	0.23
(1,2534)	1:A:73:PRO:HD3	1:A:73:PRO:HB3	7	0.23
(1,2534)	1:A:73:PRO:HD3	1:A:73:PRO:HB3	8	0.23
(1,2534)	1:A:73:PRO:HD3	1:A:73:PRO:HB3	12	0.23
(1,2534)	1:A:73:PRO:HD3	1:A:73:PRO:HB3	13	0.23
(1,2467)	1:A:4:PRO:HB2	1:A:4:PRO:HD2	17	0.23
(1,2402)	1:A:66:MET:HE1	1:A:29:PHE:HZ	34	0.23
(1,2402)	1:A:66:MET:HE2	1:A:29:PHE:HZ	34	0.23
(1,2402)	1:A:66:MET:HE3	1:A:29:PHE:HZ	34	0.23
(1,2324)	1:A:80:SER:HB2	1:A:94:THR:HG21	28	0.23
(1,2324)	1:A:80:SER:HB2	1:A:94:THR:HG22	28	0.23
(1,2324)	1:A:80:SER:HB2	1:A:94:THR:HG23	28	0.23
(1,2322)	1:A:80:SER:HB2	1:A:81:VAL:H	1	0.23
(1,2322)	1:A:80:SER:HB2	1:A:81:VAL:H	18	0.23
(1,2322)	1:A:80:SER:HB2	1:A:81:VAL:H	20	0.23
(1,2322)	1:A:80:SER:HB2	1:A:81:VAL:H	23	0.23

*Continued on next page...*

*Continued from previous page...*

Key	Atom-1	Atom-2	Model ID	Violation (Å)
(1,2322)	1:A:80:SER:HB2	1:A:81:VAL:H	25	0.23
(1,2322)	1:A:80:SER:HB2	1:A:81:VAL:H	30	0.23
(1,2322)	1:A:80:SER:HB2	1:A:81:VAL:H	32	0.23
(1,2322)	1:A:80:SER:HB2	1:A:81:VAL:H	36	0.23
(1,2286)	1:A:96:GLU:HG2	1:A:97:LEU:H	6	0.23
(1,2250)	1:A:30:GLU:HG2	1:A:65:TYR:HD1	25	0.23
(1,2250)	1:A:30:GLU:HG2	1:A:65:TYR:HD2	25	0.23
(1,2250)	1:A:30:GLU:HG2	1:A:65:TYR:HD1	34	0.23
(1,2250)	1:A:30:GLU:HG2	1:A:65:TYR:HD2	34	0.23
(1,2250)	1:A:30:GLU:HG2	1:A:65:TYR:HD1	38	0.23
(1,2250)	1:A:30:GLU:HG2	1:A:65:TYR:HD2	38	0.23
(1,2250)	1:A:30:GLU:HG2	1:A:65:TYR:HD1	40	0.23
(1,2250)	1:A:30:GLU:HG2	1:A:65:TYR:HD2	40	0.23
(1,2170)	1:A:43:TYR:HA	1:A:80:SER:H	2	0.23
(1,2170)	1:A:43:TYR:HA	1:A:80:SER:H	4	0.23
(1,2170)	1:A:43:TYR:HA	1:A:80:SER:H	16	0.23
(1,2170)	1:A:43:TYR:HA	1:A:80:SER:H	18	0.23
(1,2170)	1:A:43:TYR:HA	1:A:80:SER:H	19	0.23
(1,2170)	1:A:43:TYR:HA	1:A:80:SER:H	37	0.23
(1,2170)	1:A:43:TYR:HA	1:A:80:SER:H	39	0.23
(1,2151)	1:A:5:PHE:HB2	1:A:5:PHE:HB3	1	0.23
(1,2151)	1:A:5:PHE:HB2	1:A:5:PHE:HB3	2	0.23
(1,2151)	1:A:5:PHE:HB2	1:A:5:PHE:HB3	3	0.23
(1,2151)	1:A:5:PHE:HB2	1:A:5:PHE:HB3	4	0.23
(1,2151)	1:A:5:PHE:HB2	1:A:5:PHE:HB3	5	0.23
(1,2151)	1:A:5:PHE:HB2	1:A:5:PHE:HB3	6	0.23
(1,2151)	1:A:5:PHE:HB2	1:A:5:PHE:HB3	7	0.23
(1,2151)	1:A:5:PHE:HB2	1:A:5:PHE:HB3	8	0.23
(1,2151)	1:A:5:PHE:HB2	1:A:5:PHE:HB3	9	0.23
(1,2151)	1:A:5:PHE:HB2	1:A:5:PHE:HB3	10	0.23
(1,2151)	1:A:5:PHE:HB2	1:A:5:PHE:HB3	11	0.23
(1,2151)	1:A:5:PHE:HB2	1:A:5:PHE:HB3	12	0.23
(1,2151)	1:A:5:PHE:HB2	1:A:5:PHE:HB3	13	0.23
(1,2151)	1:A:5:PHE:HB2	1:A:5:PHE:HB3	14	0.23
(1,2151)	1:A:5:PHE:HB2	1:A:5:PHE:HB3	15	0.23
(1,2151)	1:A:5:PHE:HB2	1:A:5:PHE:HB3	17	0.23
(1,2151)	1:A:5:PHE:HB2	1:A:5:PHE:HB3	18	0.23
(1,2151)	1:A:5:PHE:HB2	1:A:5:PHE:HB3	19	0.23
(1,2151)	1:A:5:PHE:HB2	1:A:5:PHE:HB3	20	0.23
(1,2151)	1:A:5:PHE:HB2	1:A:5:PHE:HB3	21	0.23
(1,2151)	1:A:5:PHE:HB2	1:A:5:PHE:HB3	22	0.23
(1,2151)	1:A:5:PHE:HB2	1:A:5:PHE:HB3	23	0.23

*Continued on next page...*

*Continued from previous page...*

Key	Atom-1	Atom-2	Model ID	Violation (Å)
(1,2151)	1:A:5:PHE:HB2	1:A:5:PHE:HB3	24	0.23
(1,2151)	1:A:5:PHE:HB2	1:A:5:PHE:HB3	25	0.23
(1,2151)	1:A:5:PHE:HB2	1:A:5:PHE:HB3	26	0.23
(1,2151)	1:A:5:PHE:HB2	1:A:5:PHE:HB3	27	0.23
(1,2151)	1:A:5:PHE:HB2	1:A:5:PHE:HB3	28	0.23
(1,2151)	1:A:5:PHE:HB2	1:A:5:PHE:HB3	29	0.23
(1,2151)	1:A:5:PHE:HB2	1:A:5:PHE:HB3	30	0.23
(1,2151)	1:A:5:PHE:HB2	1:A:5:PHE:HB3	31	0.23
(1,2151)	1:A:5:PHE:HB2	1:A:5:PHE:HB3	32	0.23
(1,2151)	1:A:5:PHE:HB2	1:A:5:PHE:HB3	34	0.23
(1,2151)	1:A:5:PHE:HB2	1:A:5:PHE:HB3	35	0.23
(1,2151)	1:A:5:PHE:HB2	1:A:5:PHE:HB3	36	0.23
(1,2151)	1:A:5:PHE:HB2	1:A:5:PHE:HB3	37	0.23
(1,2151)	1:A:5:PHE:HB2	1:A:5:PHE:HB3	38	0.23
(1,2151)	1:A:5:PHE:HB2	1:A:5:PHE:HB3	39	0.23
(1,2151)	1:A:5:PHE:HB2	1:A:5:PHE:HB3	40	0.23
(1,2129)	1:A:47:THR:HG21	1:A:47:THR:HB	8	0.23
(1,2129)	1:A:47:THR:HG22	1:A:47:THR:HB	8	0.23
(1,2129)	1:A:47:THR:HG23	1:A:47:THR:HB	8	0.23
(1,2129)	1:A:47:THR:HG21	1:A:47:THR:HB	9	0.23
(1,2129)	1:A:47:THR:HG22	1:A:47:THR:HB	9	0.23
(1,2129)	1:A:47:THR:HG23	1:A:47:THR:HB	9	0.23
(1,2129)	1:A:47:THR:HG21	1:A:47:THR:HB	16	0.23
(1,2129)	1:A:47:THR:HG22	1:A:47:THR:HB	16	0.23
(1,2129)	1:A:47:THR:HG23	1:A:47:THR:HB	16	0.23
(1,2129)	1:A:47:THR:HG21	1:A:47:THR:HB	18	0.23
(1,2129)	1:A:47:THR:HG22	1:A:47:THR:HB	18	0.23
(1,2129)	1:A:47:THR:HG23	1:A:47:THR:HB	18	0.23
(1,2129)	1:A:47:THR:HG21	1:A:47:THR:HB	20	0.23
(1,2129)	1:A:47:THR:HG22	1:A:47:THR:HB	20	0.23
(1,2129)	1:A:47:THR:HG23	1:A:47:THR:HB	20	0.23
(1,2129)	1:A:47:THR:HG21	1:A:47:THR:HB	27	0.23
(1,2129)	1:A:47:THR:HG22	1:A:47:THR:HB	27	0.23
(1,2129)	1:A:47:THR:HG23	1:A:47:THR:HB	27	0.23
(1,2129)	1:A:47:THR:HG21	1:A:47:THR:HB	28	0.23
(1,2129)	1:A:47:THR:HG22	1:A:47:THR:HB	28	0.23
(1,2129)	1:A:47:THR:HG23	1:A:47:THR:HB	28	0.23
(1,2129)	1:A:47:THR:HG21	1:A:47:THR:HB	31	0.23
(1,2129)	1:A:47:THR:HG22	1:A:47:THR:HB	31	0.23
(1,2129)	1:A:47:THR:HG23	1:A:47:THR:HB	31	0.23
(1,2129)	1:A:47:THR:HG21	1:A:47:THR:HB	32	0.23
(1,2129)	1:A:47:THR:HG22	1:A:47:THR:HB	32	0.23

*Continued on next page...*

*Continued from previous page...*

Key	Atom-1	Atom-2	Model ID	Violation (Å)
(1,2129)	1:A:47:THR:HG23	1:A:47:THR:HB	32	0.23
(1,2129)	1:A:47:THR:HG21	1:A:47:THR:HB	38	0.23
(1,2129)	1:A:47:THR:HG22	1:A:47:THR:HB	38	0.23
(1,2129)	1:A:47:THR:HG23	1:A:47:THR:HB	38	0.23
(1,2129)	1:A:47:THR:HG21	1:A:47:THR:HB	40	0.23
(1,2129)	1:A:47:THR:HG22	1:A:47:THR:HB	40	0.23
(1,2129)	1:A:47:THR:HG23	1:A:47:THR:HB	40	0.23
(1,2105)	1:A:16:ILE:HD11	1:A:95:ALA:HA	9	0.23
(1,2105)	1:A:16:ILE:HD12	1:A:95:ALA:HA	9	0.23
(1,2105)	1:A:16:ILE:HD13	1:A:95:ALA:HA	9	0.23
(1,2105)	1:A:16:ILE:HD11	1:A:95:ALA:HA	14	0.23
(1,2105)	1:A:16:ILE:HD12	1:A:95:ALA:HA	14	0.23
(1,2105)	1:A:16:ILE:HD13	1:A:95:ALA:HA	14	0.23
(1,2105)	1:A:16:ILE:HD11	1:A:95:ALA:HA	19	0.23
(1,2105)	1:A:16:ILE:HD12	1:A:95:ALA:HA	19	0.23
(1,2105)	1:A:16:ILE:HD13	1:A:95:ALA:HA	19	0.23
(1,2105)	1:A:16:ILE:HD11	1:A:95:ALA:HA	23	0.23
(1,2105)	1:A:16:ILE:HD12	1:A:95:ALA:HA	23	0.23
(1,2105)	1:A:16:ILE:HD13	1:A:95:ALA:HA	23	0.23
(1,2105)	1:A:16:ILE:HD11	1:A:95:ALA:HA	25	0.23
(1,2105)	1:A:16:ILE:HD12	1:A:95:ALA:HA	25	0.23
(1,2105)	1:A:16:ILE:HD13	1:A:95:ALA:HA	25	0.23
(1,2105)	1:A:16:ILE:HD11	1:A:95:ALA:HA	26	0.23
(1,2105)	1:A:16:ILE:HD12	1:A:95:ALA:HA	26	0.23
(1,2105)	1:A:16:ILE:HD13	1:A:95:ALA:HA	26	0.23
(1,2105)	1:A:16:ILE:HD11	1:A:95:ALA:HA	27	0.23
(1,2105)	1:A:16:ILE:HD12	1:A:95:ALA:HA	27	0.23
(1,2105)	1:A:16:ILE:HD13	1:A:95:ALA:HA	27	0.23
(1,2105)	1:A:16:ILE:HD11	1:A:95:ALA:HA	29	0.23
(1,2105)	1:A:16:ILE:HD12	1:A:95:ALA:HA	29	0.23
(1,2105)	1:A:16:ILE:HD13	1:A:95:ALA:HA	29	0.23
(1,2105)	1:A:16:ILE:HD11	1:A:95:ALA:HA	30	0.23
(1,2105)	1:A:16:ILE:HD12	1:A:95:ALA:HA	30	0.23
(1,2105)	1:A:16:ILE:HD13	1:A:95:ALA:HA	30	0.23
(1,2105)	1:A:16:ILE:HD11	1:A:95:ALA:HA	33	0.23
(1,2105)	1:A:16:ILE:HD12	1:A:95:ALA:HA	33	0.23
(1,2105)	1:A:16:ILE:HD13	1:A:95:ALA:HA	33	0.23
(1,2064)	1:A:85:LEU:HD11	1:A:88:ARG:HG3	13	0.23
(1,2064)	1:A:85:LEU:HD12	1:A:88:ARG:HG3	13	0.23
(1,2064)	1:A:85:LEU:HD13	1:A:88:ARG:HG3	13	0.23
(1,2041)	1:A:66:MET:HE1	1:A:29:PHE:HE1	17	0.23
(1,2041)	1:A:66:MET:HE1	1:A:29:PHE:HE2	17	0.23

*Continued on next page...*



*Continued from previous page...*

Key	Atom-1	Atom-2	Model ID	Violation (Å)
(1,2041)	1:A:66:MET:HE2	1:A:29:PHE:HE1	17	0.23
(1,2041)	1:A:66:MET:HE2	1:A:29:PHE:HE2	17	0.23
(1,2041)	1:A:66:MET:HE3	1:A:29:PHE:HE1	17	0.23
(1,2041)	1:A:66:MET:HE3	1:A:29:PHE:HE2	17	0.23
(1,2041)	1:A:66:MET:HE1	1:A:29:PHE:HE1	18	0.23
(1,2041)	1:A:66:MET:HE1	1:A:29:PHE:HE2	18	0.23
(1,2041)	1:A:66:MET:HE2	1:A:29:PHE:HE1	18	0.23
(1,2041)	1:A:66:MET:HE2	1:A:29:PHE:HE2	18	0.23
(1,2041)	1:A:66:MET:HE3	1:A:29:PHE:HE1	18	0.23
(1,2041)	1:A:66:MET:HE3	1:A:29:PHE:HE2	18	0.23
(1,2041)	1:A:66:MET:HE1	1:A:29:PHE:HE1	22	0.23
(1,2041)	1:A:66:MET:HE1	1:A:29:PHE:HE2	22	0.23
(1,2041)	1:A:66:MET:HE2	1:A:29:PHE:HE1	22	0.23
(1,2041)	1:A:66:MET:HE2	1:A:29:PHE:HE2	22	0.23
(1,2041)	1:A:66:MET:HE3	1:A:29:PHE:HE1	22	0.23
(1,2041)	1:A:66:MET:HE3	1:A:29:PHE:HE2	22	0.23
(1,2041)	1:A:66:MET:HE1	1:A:29:PHE:HE1	27	0.23
(1,2041)	1:A:66:MET:HE1	1:A:29:PHE:HE2	27	0.23
(1,2041)	1:A:66:MET:HE2	1:A:29:PHE:HE1	27	0.23
(1,2041)	1:A:66:MET:HE2	1:A:29:PHE:HE2	27	0.23
(1,2041)	1:A:66:MET:HE3	1:A:29:PHE:HE1	27	0.23
(1,2041)	1:A:66:MET:HE3	1:A:29:PHE:HE2	27	0.23
(1,2041)	1:A:66:MET:HE1	1:A:29:PHE:HE1	32	0.23
(1,2041)	1:A:66:MET:HE1	1:A:29:PHE:HE2	32	0.23
(1,2041)	1:A:66:MET:HE2	1:A:29:PHE:HE1	32	0.23
(1,2041)	1:A:66:MET:HE2	1:A:29:PHE:HE2	32	0.23
(1,2041)	1:A:66:MET:HE3	1:A:29:PHE:HE1	32	0.23
(1,2041)	1:A:66:MET:HE3	1:A:29:PHE:HE2	32	0.23
(1,2041)	1:A:66:MET:HE1	1:A:29:PHE:HE1	36	0.23
(1,2041)	1:A:66:MET:HE1	1:A:29:PHE:HE2	36	0.23
(1,2041)	1:A:66:MET:HE2	1:A:29:PHE:HE1	36	0.23
(1,2041)	1:A:66:MET:HE2	1:A:29:PHE:HE2	36	0.23
(1,2041)	1:A:66:MET:HE3	1:A:29:PHE:HE1	36	0.23
(1,2041)	1:A:66:MET:HE3	1:A:29:PHE:HE2	36	0.23
(1,2022)	1:A:50:THR:HG21	1:A:57:PHE:HZ	14	0.23
(1,2022)	1:A:50:THR:HG22	1:A:57:PHE:HZ	14	0.23
(1,2022)	1:A:50:THR:HG23	1:A:57:PHE:HZ	14	0.23
(1,2022)	1:A:50:THR:HG21	1:A:57:PHE:HZ	29	0.23
(1,2022)	1:A:50:THR:HG22	1:A:57:PHE:HZ	29	0.23
(1,2022)	1:A:50:THR:HG23	1:A:57:PHE:HZ	29	0.23
(1,2022)	1:A:50:THR:HG21	1:A:57:PHE:HZ	40	0.23
(1,2022)	1:A:50:THR:HG22	1:A:57:PHE:HZ	40	0.23

*Continued on next page...*

*Continued from previous page...*

Key	Atom-1	Atom-2	Model ID	Violation (Å)
(1,2022)	1:A:50:THR:HG23	1:A:57:PHE:HZ	40	0.23
(1,2005)	1:A:28:THR:HG21	1:A:30:GLU:HG3	13	0.23
(1,2005)	1:A:28:THR:HG22	1:A:30:GLU:HG3	13	0.23
(1,2005)	1:A:28:THR:HG23	1:A:30:GLU:HG3	13	0.23
(1,2005)	1:A:28:THR:HG21	1:A:30:GLU:HG3	18	0.23
(1,2005)	1:A:28:THR:HG22	1:A:30:GLU:HG3	18	0.23
(1,2005)	1:A:28:THR:HG23	1:A:30:GLU:HG3	18	0.23
(1,2005)	1:A:28:THR:HG21	1:A:30:GLU:HG3	25	0.23
(1,2005)	1:A:28:THR:HG22	1:A:30:GLU:HG3	25	0.23
(1,2005)	1:A:28:THR:HG23	1:A:30:GLU:HG3	25	0.23
(1,2005)	1:A:28:THR:HG21	1:A:30:GLU:HG3	27	0.23
(1,2005)	1:A:28:THR:HG22	1:A:30:GLU:HG3	27	0.23
(1,2005)	1:A:28:THR:HG23	1:A:30:GLU:HG3	27	0.23
(1,2005)	1:A:28:THR:HG21	1:A:30:GLU:HG3	30	0.23
(1,2005)	1:A:28:THR:HG22	1:A:30:GLU:HG3	30	0.23
(1,2005)	1:A:28:THR:HG23	1:A:30:GLU:HG3	30	0.23
(1,2005)	1:A:28:THR:HG21	1:A:30:GLU:HG3	34	0.23
(1,2005)	1:A:28:THR:HG22	1:A:30:GLU:HG3	34	0.23
(1,2005)	1:A:28:THR:HG23	1:A:30:GLU:HG3	34	0.23
(1,2005)	1:A:28:THR:HG21	1:A:30:GLU:HG3	36	0.23
(1,2005)	1:A:28:THR:HG22	1:A:30:GLU:HG3	36	0.23
(1,2005)	1:A:28:THR:HG23	1:A:30:GLU:HG3	36	0.23
(1,2005)	1:A:28:THR:HG21	1:A:30:GLU:HG3	37	0.23
(1,2005)	1:A:28:THR:HG22	1:A:30:GLU:HG3	37	0.23
(1,2005)	1:A:28:THR:HG23	1:A:30:GLU:HG3	37	0.23
(1,1960)	1:A:98:LYS:HD2	1:A:98:LYS:HG2	2	0.23
(1,1960)	1:A:98:LYS:HD2	1:A:98:LYS:HG2	6	0.23
(1,1960)	1:A:98:LYS:HD2	1:A:98:LYS:HG2	8	0.23
(1,1960)	1:A:98:LYS:HD2	1:A:98:LYS:HG2	11	0.23
(1,1960)	1:A:98:LYS:HD2	1:A:98:LYS:HG2	16	0.23
(1,1960)	1:A:98:LYS:HD2	1:A:98:LYS:HG2	18	0.23
(1,1960)	1:A:98:LYS:HD2	1:A:98:LYS:HG2	26	0.23
(1,1960)	1:A:98:LYS:HD2	1:A:98:LYS:HG2	27	0.23
(1,1960)	1:A:98:LYS:HD2	1:A:98:LYS:HG2	28	0.23
(1,1960)	1:A:98:LYS:HD2	1:A:98:LYS:HG2	33	0.23
(1,1960)	1:A:98:LYS:HD2	1:A:98:LYS:HG2	37	0.23
(1,1953)	1:A:68:ILE:HD11	1:A:68:ILE:HA	1	0.23
(1,1953)	1:A:68:ILE:HD12	1:A:68:ILE:HA	1	0.23
(1,1953)	1:A:68:ILE:HD13	1:A:68:ILE:HA	1	0.23
(1,1953)	1:A:68:ILE:HD11	1:A:68:ILE:HA	5	0.23
(1,1953)	1:A:68:ILE:HD12	1:A:68:ILE:HA	5	0.23
(1,1953)	1:A:68:ILE:HD13	1:A:68:ILE:HA	5	0.23

*Continued on next page...*

*Continued from previous page...*

Key	Atom-1	Atom-2	Model ID	Violation (Å)
(1,1953)	1:A:68:ILE:HD11	1:A:68:ILE:HA	6	0.23
(1,1953)	1:A:68:ILE:HD12	1:A:68:ILE:HA	6	0.23
(1,1953)	1:A:68:ILE:HD13	1:A:68:ILE:HA	6	0.23
(1,1953)	1:A:68:ILE:HD11	1:A:68:ILE:HA	8	0.23
(1,1953)	1:A:68:ILE:HD12	1:A:68:ILE:HA	8	0.23
(1,1953)	1:A:68:ILE:HD13	1:A:68:ILE:HA	8	0.23
(1,1953)	1:A:68:ILE:HD11	1:A:68:ILE:HA	14	0.23
(1,1953)	1:A:68:ILE:HD12	1:A:68:ILE:HA	14	0.23
(1,1953)	1:A:68:ILE:HD13	1:A:68:ILE:HA	14	0.23
(1,1953)	1:A:68:ILE:HD11	1:A:68:ILE:HA	17	0.23
(1,1953)	1:A:68:ILE:HD12	1:A:68:ILE:HA	17	0.23
(1,1953)	1:A:68:ILE:HD13	1:A:68:ILE:HA	17	0.23
(1,1953)	1:A:68:ILE:HD11	1:A:68:ILE:HA	20	0.23
(1,1953)	1:A:68:ILE:HD12	1:A:68:ILE:HA	20	0.23
(1,1953)	1:A:68:ILE:HD13	1:A:68:ILE:HA	20	0.23
(1,1953)	1:A:68:ILE:HD11	1:A:68:ILE:HA	23	0.23
(1,1953)	1:A:68:ILE:HD12	1:A:68:ILE:HA	23	0.23
(1,1953)	1:A:68:ILE:HD13	1:A:68:ILE:HA	23	0.23
(1,1953)	1:A:68:ILE:HD11	1:A:68:ILE:HA	25	0.23
(1,1953)	1:A:68:ILE:HD12	1:A:68:ILE:HA	25	0.23
(1,1953)	1:A:68:ILE:HD13	1:A:68:ILE:HA	25	0.23
(1,1953)	1:A:68:ILE:HD11	1:A:68:ILE:HA	27	0.23
(1,1953)	1:A:68:ILE:HD12	1:A:68:ILE:HA	27	0.23
(1,1953)	1:A:68:ILE:HD13	1:A:68:ILE:HA	27	0.23
(1,1953)	1:A:68:ILE:HD11	1:A:68:ILE:HA	30	0.23
(1,1953)	1:A:68:ILE:HD12	1:A:68:ILE:HA	30	0.23
(1,1953)	1:A:68:ILE:HD13	1:A:68:ILE:HA	30	0.23
(1,1953)	1:A:68:ILE:HD11	1:A:68:ILE:HA	34	0.23
(1,1953)	1:A:68:ILE:HD12	1:A:68:ILE:HA	34	0.23
(1,1953)	1:A:68:ILE:HD13	1:A:68:ILE:HA	34	0.23
(1,1953)	1:A:68:ILE:HD11	1:A:68:ILE:HA	35	0.23
(1,1953)	1:A:68:ILE:HD12	1:A:68:ILE:HA	35	0.23
(1,1953)	1:A:68:ILE:HD13	1:A:68:ILE:HA	35	0.23
(1,1916)	1:A:14:LYS:HG3	1:A:14:LYS:HD2	3	0.23
(1,1916)	1:A:14:LYS:HG3	1:A:14:LYS:HD2	6	0.23
(1,1916)	1:A:14:LYS:HG3	1:A:14:LYS:HD2	8	0.23
(1,1916)	1:A:14:LYS:HG3	1:A:14:LYS:HD2	12	0.23
(1,1916)	1:A:14:LYS:HG3	1:A:14:LYS:HD2	13	0.23
(1,1916)	1:A:14:LYS:HG3	1:A:14:LYS:HD2	14	0.23
(1,1916)	1:A:14:LYS:HG3	1:A:14:LYS:HD2	17	0.23
(1,1916)	1:A:14:LYS:HG3	1:A:14:LYS:HD2	19	0.23
(1,1916)	1:A:14:LYS:HG3	1:A:14:LYS:HD2	20	0.23

*Continued on next page...*

*Continued from previous page...*

Key	Atom-1	Atom-2	Model ID	Violation (Å)
(1,1916)	1:A:14:LYS:HG3	1:A:14:LYS:HD2	21	0.23
(1,1916)	1:A:14:LYS:HG3	1:A:14:LYS:HD2	24	0.23
(1,1916)	1:A:14:LYS:HG3	1:A:14:LYS:HD2	25	0.23
(1,1916)	1:A:14:LYS:HG3	1:A:14:LYS:HD2	26	0.23
(1,1916)	1:A:14:LYS:HG3	1:A:14:LYS:HD2	27	0.23
(1,1916)	1:A:14:LYS:HG3	1:A:14:LYS:HD2	28	0.23
(1,1916)	1:A:14:LYS:HG3	1:A:14:LYS:HD2	29	0.23
(1,1916)	1:A:14:LYS:HG3	1:A:14:LYS:HD2	30	0.23
(1,1916)	1:A:14:LYS:HG3	1:A:14:LYS:HD2	31	0.23
(1,1916)	1:A:14:LYS:HG3	1:A:14:LYS:HD2	32	0.23
(1,1916)	1:A:14:LYS:HG3	1:A:14:LYS:HD2	33	0.23
(1,1916)	1:A:14:LYS:HG3	1:A:14:LYS:HD2	36	0.23
(1,1916)	1:A:14:LYS:HG3	1:A:14:LYS:HD2	37	0.23
(1,1916)	1:A:14:LYS:HG3	1:A:14:LYS:HD2	38	0.23
(1,1916)	1:A:14:LYS:HG3	1:A:14:LYS:HD2	39	0.23
(1,1910)	1:A:71:VAL:HG21	1:A:97:LEU:HD11	9	0.23
(1,1910)	1:A:71:VAL:HG21	1:A:97:LEU:HD12	9	0.23
(1,1910)	1:A:71:VAL:HG21	1:A:97:LEU:HD13	9	0.23
(1,1910)	1:A:71:VAL:HG22	1:A:97:LEU:HD11	9	0.23
(1,1910)	1:A:71:VAL:HG22	1:A:97:LEU:HD12	9	0.23
(1,1910)	1:A:71:VAL:HG22	1:A:97:LEU:HD13	9	0.23
(1,1910)	1:A:71:VAL:HG23	1:A:97:LEU:HD11	9	0.23
(1,1910)	1:A:71:VAL:HG23	1:A:97:LEU:HD12	9	0.23
(1,1910)	1:A:71:VAL:HG23	1:A:97:LEU:HD13	9	0.23
(1,1910)	1:A:71:VAL:HG21	1:A:97:LEU:HD11	31	0.23
(1,1910)	1:A:71:VAL:HG21	1:A:97:LEU:HD12	31	0.23
(1,1910)	1:A:71:VAL:HG21	1:A:97:LEU:HD13	31	0.23
(1,1910)	1:A:71:VAL:HG22	1:A:97:LEU:HD11	31	0.23
(1,1910)	1:A:71:VAL:HG22	1:A:97:LEU:HD12	31	0.23
(1,1910)	1:A:71:VAL:HG22	1:A:97:LEU:HD13	31	0.23
(1,1910)	1:A:71:VAL:HG23	1:A:97:LEU:HD11	31	0.23
(1,1910)	1:A:71:VAL:HG23	1:A:97:LEU:HD12	31	0.23
(1,1910)	1:A:71:VAL:HG23	1:A:97:LEU:HD13	31	0.23
(1,1904)	1:A:66:MET:HE1	1:A:43:TYR:H	15	0.23
(1,1904)	1:A:66:MET:HE2	1:A:43:TYR:H	15	0.23
(1,1904)	1:A:66:MET:HE3	1:A:43:TYR:H	15	0.23
(1,1825)	1:A:98:LYS:HD3	1:A:98:LYS:HA	38	0.23
(1,1812)	1:A:98:LYS:HD3	1:A:98:LYS:HA	38	0.23
(1,1802)	1:A:98:LYS:HG2	1:A:98:LYS:HD2	2	0.23
(1,1802)	1:A:98:LYS:HG2	1:A:98:LYS:HD2	6	0.23
(1,1802)	1:A:98:LYS:HG2	1:A:98:LYS:HD2	8	0.23
(1,1802)	1:A:98:LYS:HG2	1:A:98:LYS:HD2	11	0.23

*Continued on next page...*

*Continued from previous page...*

Key	Atom-1	Atom-2	Model ID	Violation (Å)
(1,1802)	1:A:98:LYS:HG2	1:A:98:LYS:HD2	16	0.23
(1,1802)	1:A:98:LYS:HG2	1:A:98:LYS:HD2	18	0.23
(1,1802)	1:A:98:LYS:HG2	1:A:98:LYS:HD2	26	0.23
(1,1802)	1:A:98:LYS:HG2	1:A:98:LYS:HD2	27	0.23
(1,1802)	1:A:98:LYS:HG2	1:A:98:LYS:HD2	28	0.23
(1,1802)	1:A:98:LYS:HG2	1:A:98:LYS:HD2	33	0.23
(1,1802)	1:A:98:LYS:HG2	1:A:98:LYS:HD2	37	0.23
(1,1778)	1:A:88:ARG:HG2	1:A:88:ARG:H	15	0.23
(1,1778)	1:A:88:ARG:HG2	1:A:88:ARG:H	19	0.23
(1,1778)	1:A:88:ARG:HG2	1:A:88:ARG:H	20	0.23
(1,176)	1:A:10:ILE:H	1:A:35:PHE:HD1	8	0.23
(1,176)	1:A:10:ILE:H	1:A:35:PHE:HD2	8	0.23
(1,176)	1:A:10:ILE:H	1:A:35:PHE:HD1	9	0.23
(1,176)	1:A:10:ILE:H	1:A:35:PHE:HD2	9	0.23
(1,176)	1:A:10:ILE:H	1:A:35:PHE:HD1	22	0.23
(1,176)	1:A:10:ILE:H	1:A:35:PHE:HD2	22	0.23
(1,176)	1:A:10:ILE:H	1:A:35:PHE:HD1	24	0.23
(1,176)	1:A:10:ILE:H	1:A:35:PHE:HD2	24	0.23
(1,176)	1:A:10:ILE:H	1:A:35:PHE:HD1	40	0.23
(1,176)	1:A:10:ILE:H	1:A:35:PHE:HD2	40	0.23
(1,169)	1:A:10:ILE:H	1:A:10:ILE:HG12	4	0.23
(1,169)	1:A:10:ILE:H	1:A:10:ILE:HG12	6	0.23
(1,169)	1:A:10:ILE:H	1:A:10:ILE:HG12	9	0.23
(1,169)	1:A:10:ILE:H	1:A:10:ILE:HG12	10	0.23
(1,169)	1:A:10:ILE:H	1:A:10:ILE:HG12	15	0.23
(1,169)	1:A:10:ILE:H	1:A:10:ILE:HG12	18	0.23
(1,169)	1:A:10:ILE:H	1:A:10:ILE:HG12	20	0.23
(1,169)	1:A:10:ILE:H	1:A:10:ILE:HG12	26	0.23
(1,1678)	1:A:85:LEU:HD11	1:A:85:LEU:HA	2	0.23
(1,1678)	1:A:85:LEU:HD12	1:A:85:LEU:HA	2	0.23
(1,1678)	1:A:85:LEU:HD13	1:A:85:LEU:HA	2	0.23
(1,1678)	1:A:85:LEU:HD11	1:A:85:LEU:HA	13	0.23
(1,1678)	1:A:85:LEU:HD12	1:A:85:LEU:HA	13	0.23
(1,1678)	1:A:85:LEU:HD13	1:A:85:LEU:HA	13	0.23
(1,1678)	1:A:85:LEU:HD11	1:A:85:LEU:HA	17	0.23
(1,1678)	1:A:85:LEU:HD12	1:A:85:LEU:HA	17	0.23
(1,1678)	1:A:85:LEU:HD13	1:A:85:LEU:HA	17	0.23
(1,1639)	1:A:81:VAL:HG21	1:A:16:ILE:HG21	11	0.23
(1,1639)	1:A:81:VAL:HG21	1:A:16:ILE:HG22	11	0.23
(1,1639)	1:A:81:VAL:HG21	1:A:16:ILE:HG23	11	0.23
(1,1639)	1:A:81:VAL:HG22	1:A:16:ILE:HG21	11	0.23
(1,1639)	1:A:81:VAL:HG22	1:A:16:ILE:HG22	11	0.23

*Continued on next page...*

*Continued from previous page...*

Key	Atom-1	Atom-2	Model ID	Violation (Å)
(1,1639)	1:A:81:VAL:HG22	1:A:16:ILE:HG23	11	0.23
(1,1639)	1:A:81:VAL:HG23	1:A:16:ILE:HG21	11	0.23
(1,1639)	1:A:81:VAL:HG23	1:A:16:ILE:HG22	11	0.23
(1,1639)	1:A:81:VAL:HG23	1:A:16:ILE:HG23	11	0.23
(1,1624)	1:A:82:ILE:HG21	1:A:90:GLU:HG2	24	0.23
(1,1624)	1:A:82:ILE:HG22	1:A:90:GLU:HG2	24	0.23
(1,1624)	1:A:82:ILE:HG23	1:A:90:GLU:HG2	24	0.23
(1,1624)	1:A:82:ILE:HG21	1:A:90:GLU:HG2	27	0.23
(1,1624)	1:A:82:ILE:HG22	1:A:90:GLU:HG2	27	0.23
(1,1624)	1:A:82:ILE:HG23	1:A:90:GLU:HG2	27	0.23
(1,1624)	1:A:82:ILE:HG21	1:A:90:GLU:HG2	28	0.23
(1,1624)	1:A:82:ILE:HG22	1:A:90:GLU:HG2	28	0.23
(1,1624)	1:A:82:ILE:HG23	1:A:90:GLU:HG2	28	0.23
(1,1624)	1:A:82:ILE:HG21	1:A:90:GLU:HG2	35	0.23
(1,1624)	1:A:82:ILE:HG22	1:A:90:GLU:HG2	35	0.23
(1,1624)	1:A:82:ILE:HG23	1:A:90:GLU:HG2	35	0.23
(1,1624)	1:A:82:ILE:HG21	1:A:90:GLU:HG2	40	0.23
(1,1624)	1:A:82:ILE:HG22	1:A:90:GLU:HG2	40	0.23
(1,1624)	1:A:82:ILE:HG23	1:A:90:GLU:HG2	40	0.23
(1,1618)	1:A:82:ILE:HD11	1:A:92:ARG:HD2	26	0.23
(1,1618)	1:A:82:ILE:HD12	1:A:92:ARG:HD2	26	0.23
(1,1618)	1:A:82:ILE:HD13	1:A:92:ARG:HD2	26	0.23
(1,1618)	1:A:82:ILE:HD11	1:A:92:ARG:HD2	31	0.23
(1,1618)	1:A:82:ILE:HD12	1:A:92:ARG:HD2	31	0.23
(1,1618)	1:A:82:ILE:HD13	1:A:92:ARG:HD2	31	0.23
(1,1618)	1:A:82:ILE:HD11	1:A:92:ARG:HD2	36	0.23
(1,1618)	1:A:82:ILE:HD12	1:A:92:ARG:HD2	36	0.23
(1,1618)	1:A:82:ILE:HD13	1:A:92:ARG:HD2	36	0.23
(1,1536)	1:A:39:ILE:HD11	1:A:40:VAL:H	36	0.23
(1,1536)	1:A:39:ILE:HD12	1:A:40:VAL:H	36	0.23
(1,1536)	1:A:39:ILE:HD13	1:A:40:VAL:H	36	0.23
(1,149)	1:A:45:GLY:H	1:A:46:PRO:HD3	10	0.23
(1,149)	1:A:45:GLY:H	1:A:46:PRO:HD3	19	0.23
(1,1482)	1:A:81:VAL:HB	1:A:82:ILE:H	3	0.23
(1,1482)	1:A:81:VAL:HB	1:A:82:ILE:H	5	0.23
(1,1482)	1:A:81:VAL:HB	1:A:82:ILE:H	6	0.23
(1,1482)	1:A:81:VAL:HB	1:A:82:ILE:H	7	0.23
(1,1482)	1:A:81:VAL:HB	1:A:82:ILE:H	10	0.23
(1,1482)	1:A:81:VAL:HB	1:A:82:ILE:H	14	0.23
(1,1482)	1:A:81:VAL:HB	1:A:82:ILE:H	16	0.23
(1,1482)	1:A:81:VAL:HB	1:A:82:ILE:H	17	0.23
(1,1482)	1:A:81:VAL:HB	1:A:82:ILE:H	23	0.23

*Continued on next page...*

*Continued from previous page...*

Key	Atom-1	Atom-2	Model ID	Violation (Å)
(1,1482)	1:A:81:VAL:HB	1:A:82:ILE:H	25	0.23
(1,1482)	1:A:81:VAL:HB	1:A:82:ILE:H	27	0.23
(1,1482)	1:A:81:VAL:HB	1:A:82:ILE:H	30	0.23
(1,1482)	1:A:81:VAL:HB	1:A:82:ILE:H	37	0.23
(1,1482)	1:A:81:VAL:HB	1:A:82:ILE:H	39	0.23
(1,1482)	1:A:81:VAL:HB	1:A:82:ILE:H	40	0.23
(1,1470)	1:A:78:VAL:HG21	1:A:79:TYR:H	19	0.23
(1,1470)	1:A:78:VAL:HG22	1:A:79:TYR:H	19	0.23
(1,1470)	1:A:78:VAL:HG23	1:A:79:TYR:H	19	0.23
(1,1470)	1:A:78:VAL:HG21	1:A:79:TYR:H	28	0.23
(1,1470)	1:A:78:VAL:HG22	1:A:79:TYR:H	28	0.23
(1,1470)	1:A:78:VAL:HG23	1:A:79:TYR:H	28	0.23
(1,1462)	1:A:71:VAL:HG21	1:A:70:ASN:H	11	0.23
(1,1462)	1:A:71:VAL:HG22	1:A:70:ASN:H	11	0.23
(1,1462)	1:A:71:VAL:HG23	1:A:70:ASN:H	11	0.23
(1,1462)	1:A:71:VAL:HG21	1:A:70:ASN:H	27	0.23
(1,1462)	1:A:71:VAL:HG22	1:A:70:ASN:H	27	0.23
(1,1462)	1:A:71:VAL:HG23	1:A:70:ASN:H	27	0.23
(1,1396)	1:A:95:ALA:HB1	1:A:94:THR:HA	1	0.23
(1,1396)	1:A:95:ALA:HB2	1:A:94:THR:HA	1	0.23
(1,1396)	1:A:95:ALA:HB3	1:A:94:THR:HA	1	0.23
(1,1396)	1:A:95:ALA:HB1	1:A:94:THR:HA	3	0.23
(1,1396)	1:A:95:ALA:HB2	1:A:94:THR:HA	3	0.23
(1,1396)	1:A:95:ALA:HB3	1:A:94:THR:HA	3	0.23
(1,1367)	1:A:16:ILE:HG21	1:A:17:GLN:H	7	0.23
(1,1367)	1:A:16:ILE:HG22	1:A:17:GLN:H	7	0.23
(1,1367)	1:A:16:ILE:HG23	1:A:17:GLN:H	7	0.23
(1,1367)	1:A:16:ILE:HG21	1:A:17:GLN:H	20	0.23
(1,1367)	1:A:16:ILE:HG22	1:A:17:GLN:H	20	0.23
(1,1367)	1:A:16:ILE:HG23	1:A:17:GLN:H	20	0.23
(1,1360)	1:A:16:ILE:HG21	1:A:29:PHE:HB2	33	0.23
(1,1360)	1:A:16:ILE:HG22	1:A:29:PHE:HB2	33	0.23
(1,1360)	1:A:16:ILE:HG23	1:A:29:PHE:HB2	33	0.23
(1,1360)	1:A:16:ILE:HG21	1:A:29:PHE:HB2	37	0.23
(1,1360)	1:A:16:ILE:HG22	1:A:29:PHE:HB2	37	0.23
(1,1360)	1:A:16:ILE:HG23	1:A:29:PHE:HB2	37	0.23
(1,133)	1:A:39:ILE:H	1:A:39:ILE:HG13	11	0.23
(1,133)	1:A:39:ILE:H	1:A:39:ILE:HG13	19	0.23
(1,133)	1:A:39:ILE:H	1:A:39:ILE:HG13	36	0.23
(1,1291)	1:A:40:VAL:HB	1:A:81:VAL:HG21	5	0.23
(1,1291)	1:A:40:VAL:HB	1:A:81:VAL:HG22	5	0.23
(1,1291)	1:A:40:VAL:HB	1:A:81:VAL:HG23	5	0.23

*Continued on next page...*

*Continued from previous page...*

Key	Atom-1	Atom-2	Model ID	Violation (Å)
(1,129)	1:A:39:ILE:H	1:A:39:ILE:HA	1	0.23
(1,129)	1:A:39:ILE:H	1:A:39:ILE:HA	3	0.23
(1,129)	1:A:39:ILE:H	1:A:39:ILE:HA	4	0.23
(1,129)	1:A:39:ILE:H	1:A:39:ILE:HA	5	0.23
(1,129)	1:A:39:ILE:H	1:A:39:ILE:HA	6	0.23
(1,129)	1:A:39:ILE:H	1:A:39:ILE:HA	8	0.23
(1,129)	1:A:39:ILE:H	1:A:39:ILE:HA	9	0.23
(1,129)	1:A:39:ILE:H	1:A:39:ILE:HA	10	0.23
(1,129)	1:A:39:ILE:H	1:A:39:ILE:HA	12	0.23
(1,129)	1:A:39:ILE:H	1:A:39:ILE:HA	14	0.23
(1,129)	1:A:39:ILE:H	1:A:39:ILE:HA	15	0.23
(1,129)	1:A:39:ILE:H	1:A:39:ILE:HA	17	0.23
(1,129)	1:A:39:ILE:H	1:A:39:ILE:HA	18	0.23
(1,129)	1:A:39:ILE:H	1:A:39:ILE:HA	20	0.23
(1,129)	1:A:39:ILE:H	1:A:39:ILE:HA	22	0.23
(1,129)	1:A:39:ILE:H	1:A:39:ILE:HA	23	0.23
(1,129)	1:A:39:ILE:H	1:A:39:ILE:HA	25	0.23
(1,129)	1:A:39:ILE:H	1:A:39:ILE:HA	26	0.23
(1,129)	1:A:39:ILE:H	1:A:39:ILE:HA	27	0.23
(1,129)	1:A:39:ILE:H	1:A:39:ILE:HA	29	0.23
(1,129)	1:A:39:ILE:H	1:A:39:ILE:HA	30	0.23
(1,129)	1:A:39:ILE:H	1:A:39:ILE:HA	31	0.23
(1,129)	1:A:39:ILE:H	1:A:39:ILE:HA	32	0.23
(1,129)	1:A:39:ILE:H	1:A:39:ILE:HA	33	0.23
(1,129)	1:A:39:ILE:H	1:A:39:ILE:HA	34	0.23
(1,129)	1:A:39:ILE:H	1:A:39:ILE:HA	35	0.23
(1,129)	1:A:39:ILE:H	1:A:39:ILE:HA	37	0.23
(1,129)	1:A:39:ILE:H	1:A:39:ILE:HA	39	0.23
(1,129)	1:A:39:ILE:H	1:A:39:ILE:HA	40	0.23
(1,1278)	1:A:81:VAL:HG21	1:A:40:VAL:HB	5	0.23
(1,1278)	1:A:81:VAL:HG22	1:A:40:VAL:HB	5	0.23
(1,1278)	1:A:81:VAL:HG23	1:A:40:VAL:HB	5	0.23
(1,1264)	1:A:94:THR:HG21	1:A:93:SER:HA	17	0.23
(1,1264)	1:A:94:THR:HG22	1:A:93:SER:HA	17	0.23
(1,1264)	1:A:94:THR:HG23	1:A:93:SER:HA	17	0.23
(1,1251)	1:A:41:THR:HG21	1:A:48:GLU:HB3	11	0.23
(1,1251)	1:A:41:THR:HG22	1:A:48:GLU:HB3	11	0.23
(1,1251)	1:A:41:THR:HG23	1:A:48:GLU:HB3	11	0.23
(1,1200)	1:A:39:ILE:H	1:A:39:ILE:HG21	1	0.23
(1,1200)	1:A:39:ILE:H	1:A:39:ILE:HG22	1	0.23
(1,1200)	1:A:39:ILE:H	1:A:39:ILE:HG23	1	0.23
(1,1200)	1:A:39:ILE:H	1:A:39:ILE:HG21	8	0.23

*Continued on next page...*



*Continued from previous page...*

Key	Atom-1	Atom-2	Model ID	Violation (Å)
(1,1200)	1:A:39:ILE:H	1:A:39:ILE:HG22	8	0.23
(1,1200)	1:A:39:ILE:H	1:A:39:ILE:HG23	8	0.23
(1,1200)	1:A:39:ILE:H	1:A:39:ILE:HG21	13	0.23
(1,1200)	1:A:39:ILE:H	1:A:39:ILE:HG22	13	0.23
(1,1200)	1:A:39:ILE:H	1:A:39:ILE:HG23	13	0.23
(1,1200)	1:A:39:ILE:H	1:A:39:ILE:HG21	14	0.23
(1,1200)	1:A:39:ILE:H	1:A:39:ILE:HG22	14	0.23
(1,1200)	1:A:39:ILE:H	1:A:39:ILE:HG23	14	0.23
(1,1200)	1:A:39:ILE:H	1:A:39:ILE:HG21	15	0.23
(1,1200)	1:A:39:ILE:H	1:A:39:ILE:HG22	15	0.23
(1,1200)	1:A:39:ILE:H	1:A:39:ILE:HG23	15	0.23
(1,1200)	1:A:39:ILE:H	1:A:39:ILE:HG21	21	0.23
(1,1200)	1:A:39:ILE:H	1:A:39:ILE:HG22	21	0.23
(1,1200)	1:A:39:ILE:H	1:A:39:ILE:HG23	21	0.23
(1,1200)	1:A:39:ILE:H	1:A:39:ILE:HG21	22	0.23
(1,1200)	1:A:39:ILE:H	1:A:39:ILE:HG22	22	0.23
(1,1200)	1:A:39:ILE:H	1:A:39:ILE:HG23	22	0.23
(1,1200)	1:A:39:ILE:H	1:A:39:ILE:HG21	27	0.23
(1,1200)	1:A:39:ILE:H	1:A:39:ILE:HG22	27	0.23
(1,1200)	1:A:39:ILE:H	1:A:39:ILE:HG23	27	0.23
(1,1200)	1:A:39:ILE:H	1:A:39:ILE:HG21	28	0.23
(1,1200)	1:A:39:ILE:H	1:A:39:ILE:HG22	28	0.23
(1,1200)	1:A:39:ILE:H	1:A:39:ILE:HG23	28	0.23
(1,1200)	1:A:39:ILE:H	1:A:39:ILE:HG21	35	0.23
(1,1200)	1:A:39:ILE:H	1:A:39:ILE:HG22	35	0.23
(1,1200)	1:A:39:ILE:H	1:A:39:ILE:HG23	35	0.23
(1,1200)	1:A:39:ILE:H	1:A:39:ILE:HG21	40	0.23
(1,1200)	1:A:39:ILE:H	1:A:39:ILE:HG22	40	0.23
(1,1200)	1:A:39:ILE:H	1:A:39:ILE:HG23	40	0.23
(1,1191)	1:A:25:GLN:HE22	1:A:25:GLN:HB3	1	0.23
(1,1191)	1:A:25:GLN:HE22	1:A:25:GLN:HB3	9	0.23
(1,1191)	1:A:25:GLN:HE22	1:A:25:GLN:HB3	20	0.23
(1,1191)	1:A:25:GLN:HE22	1:A:25:GLN:HB3	26	0.23
(1,1185)	1:A:21:VAL:H	1:A:100:GLU:HB3	9	0.23
(1,1185)	1:A:21:VAL:H	1:A:100:GLU:HB3	12	0.23
(1,1184)	1:A:19:ILE:H	1:A:97:LEU:HA	6	0.23
(1,1184)	1:A:19:ILE:H	1:A:97:LEU:HA	7	0.23
(1,1184)	1:A:19:ILE:H	1:A:97:LEU:HA	10	0.23
(1,1184)	1:A:19:ILE:H	1:A:97:LEU:HA	14	0.23
(1,1184)	1:A:19:ILE:H	1:A:97:LEU:HA	17	0.23
(1,1184)	1:A:19:ILE:H	1:A:97:LEU:HA	20	0.23
(1,1184)	1:A:19:ILE:H	1:A:97:LEU:HA	22	0.23

*Continued on next page...*

*Continued from previous page...*

Key	Atom-1	Atom-2	Model ID	Violation (Å)
(1,1184)	1:A:19:ILE:H	1:A:97:LEU:HA	30	0.23
(1,1184)	1:A:19:ILE:H	1:A:97:LEU:HA	31	0.23
(1,1169)	1:A:14:LYS:H	1:A:14:LYS:HD2	9	0.23
(3,970)	1:A:21:VAL:H	1:A:20:VAL:HB	1	0.22
(3,970)	1:A:21:VAL:H	1:A:20:VAL:HB	2	0.22
(3,970)	1:A:21:VAL:H	1:A:20:VAL:HB	8	0.22
(3,970)	1:A:21:VAL:H	1:A:20:VAL:HB	13	0.22
(3,970)	1:A:21:VAL:H	1:A:20:VAL:HB	14	0.22
(3,970)	1:A:21:VAL:H	1:A:20:VAL:HB	15	0.22
(3,970)	1:A:21:VAL:H	1:A:20:VAL:HB	17	0.22
(3,970)	1:A:21:VAL:H	1:A:20:VAL:HB	18	0.22
(3,970)	1:A:21:VAL:H	1:A:20:VAL:HB	19	0.22
(3,970)	1:A:21:VAL:H	1:A:20:VAL:HB	22	0.22
(3,970)	1:A:21:VAL:H	1:A:20:VAL:HB	26	0.22
(3,970)	1:A:21:VAL:H	1:A:20:VAL:HB	27	0.22
(3,970)	1:A:21:VAL:H	1:A:20:VAL:HB	28	0.22
(3,970)	1:A:21:VAL:H	1:A:20:VAL:HB	29	0.22
(3,970)	1:A:21:VAL:H	1:A:20:VAL:HB	32	0.22
(3,970)	1:A:21:VAL:H	1:A:20:VAL:HB	33	0.22
(3,970)	1:A:21:VAL:H	1:A:20:VAL:HB	36	0.22
(3,970)	1:A:21:VAL:H	1:A:20:VAL:HB	38	0.22
(3,970)	1:A:21:VAL:H	1:A:20:VAL:HB	39	0.22
(3,970)	1:A:21:VAL:H	1:A:20:VAL:HB	40	0.22
(3,933)	1:A:98:LYS:H	1:A:19:ILE:HB	8	0.22
(3,933)	1:A:98:LYS:H	1:A:19:ILE:HB	21	0.22
(3,933)	1:A:98:LYS:H	1:A:19:ILE:HB	39	0.22
(3,920)	1:A:37:ASP:H	1:A:36:ASP:HB2	1	0.22
(3,919)	1:A:37:ASP:H	1:A:36:ASP:HB3	3	0.22
(3,919)	1:A:37:ASP:H	1:A:36:ASP:HB3	9	0.22
(3,919)	1:A:37:ASP:H	1:A:36:ASP:HB3	12	0.22
(3,919)	1:A:37:ASP:H	1:A:36:ASP:HB3	14	0.22
(3,919)	1:A:37:ASP:H	1:A:36:ASP:HB3	15	0.22
(3,919)	1:A:37:ASP:H	1:A:36:ASP:HB3	21	0.22
(3,919)	1:A:37:ASP:H	1:A:36:ASP:HB3	27	0.22
(3,889)	1:A:80:SER:H	1:A:43:TYR:HB3	20	0.22
(3,870)	1:A:8:GLU:H	1:A:9:PRO:HD2	7	0.22
(3,870)	1:A:8:GLU:H	1:A:9:PRO:HD2	8	0.22
(3,869)	1:A:8:GLU:H	1:A:7:ALA:HA	5	0.22
(3,869)	1:A:8:GLU:H	1:A:7:ALA:HA	40	0.22
(3,849)	1:A:83:ALA:H	1:A:91:ALA:HB1	33	0.22
(3,849)	1:A:83:ALA:H	1:A:91:ALA:HB2	33	0.22
(3,849)	1:A:83:ALA:H	1:A:91:ALA:HB3	33	0.22

*Continued on next page...*

*Continued from previous page...*

Key	Atom-1	Atom-2	Model ID	Violation (Å)
(3,849)	1:A:83:ALA:H	1:A:91:ALA:HB1	36	0.22
(3,849)	1:A:83:ALA:H	1:A:91:ALA:HB2	36	0.22
(3,849)	1:A:83:ALA:H	1:A:91:ALA:HB3	36	0.22
(3,814)	1:A:25:GLN:H	1:A:71:VAL:HG21	11	0.22
(3,814)	1:A:25:GLN:H	1:A:71:VAL:HG22	11	0.22
(3,814)	1:A:25:GLN:H	1:A:71:VAL:HG23	11	0.22
(3,814)	1:A:25:GLN:H	1:A:71:VAL:HG21	22	0.22
(3,814)	1:A:25:GLN:H	1:A:71:VAL:HG22	22	0.22
(3,814)	1:A:25:GLN:H	1:A:71:VAL:HG23	22	0.22
(3,814)	1:A:25:GLN:H	1:A:71:VAL:HG21	23	0.22
(3,814)	1:A:25:GLN:H	1:A:71:VAL:HG22	23	0.22
(3,814)	1:A:25:GLN:H	1:A:71:VAL:HG23	23	0.22
(3,814)	1:A:25:GLN:H	1:A:71:VAL:HG21	28	0.22
(3,814)	1:A:25:GLN:H	1:A:71:VAL:HG22	28	0.22
(3,814)	1:A:25:GLN:H	1:A:71:VAL:HG23	28	0.22
(3,74)	1:A:51:GLU:H	1:A:50:THR:HG21	8	0.22
(3,74)	1:A:51:GLU:H	1:A:50:THR:HG22	8	0.22
(3,74)	1:A:51:GLU:H	1:A:50:THR:HG23	8	0.22
(3,74)	1:A:51:GLU:H	1:A:50:THR:HG21	11	0.22
(3,74)	1:A:51:GLU:H	1:A:50:THR:HG22	11	0.22
(3,74)	1:A:51:GLU:H	1:A:50:THR:HG23	11	0.22
(3,74)	1:A:51:GLU:H	1:A:50:THR:HG21	12	0.22
(3,74)	1:A:51:GLU:H	1:A:50:THR:HG22	12	0.22
(3,74)	1:A:51:GLU:H	1:A:50:THR:HG23	12	0.22
(3,74)	1:A:51:GLU:H	1:A:50:THR:HG21	24	0.22
(3,74)	1:A:51:GLU:H	1:A:50:THR:HG22	24	0.22
(3,74)	1:A:51:GLU:H	1:A:50:THR:HG23	24	0.22
(3,74)	1:A:51:GLU:H	1:A:50:THR:HG21	27	0.22
(3,74)	1:A:51:GLU:H	1:A:50:THR:HG22	27	0.22
(3,74)	1:A:51:GLU:H	1:A:50:THR:HG23	27	0.22
(3,74)	1:A:51:GLU:H	1:A:50:THR:HG21	30	0.22
(3,74)	1:A:51:GLU:H	1:A:50:THR:HG22	30	0.22
(3,74)	1:A:51:GLU:H	1:A:50:THR:HG23	30	0.22
(3,74)	1:A:51:GLU:H	1:A:50:THR:HG21	34	0.22
(3,74)	1:A:51:GLU:H	1:A:50:THR:HG22	34	0.22
(3,74)	1:A:51:GLU:H	1:A:50:THR:HG23	34	0.22
(3,74)	1:A:51:GLU:H	1:A:50:THR:HG21	39	0.22
(3,74)	1:A:51:GLU:H	1:A:50:THR:HG22	39	0.22
(3,74)	1:A:51:GLU:H	1:A:50:THR:HG23	39	0.22
(3,739)	1:A:15:ARG:H	1:A:14:LYS:HB2	12	0.22
(3,739)	1:A:15:ARG:H	1:A:14:LYS:HB2	14	0.22
(3,739)	1:A:15:ARG:H	1:A:14:LYS:HB2	19	0.22

*Continued on next page...*

*Continued from previous page...*

Key	Atom-1	Atom-2	Model ID	Violation (Å)
(3,739)	1:A:15:ARG:H	1:A:14:LYS:HB2	21	0.22
(3,739)	1:A:15:ARG:H	1:A:14:LYS:HB2	29	0.22
(3,739)	1:A:15:ARG:H	1:A:14:LYS:HB2	33	0.22
(3,739)	1:A:15:ARG:H	1:A:14:LYS:HB2	40	0.22
(3,715)	1:A:16:ILE:H	1:A:15:ARG:HB3	10	0.22
(3,715)	1:A:16:ILE:H	1:A:15:ARG:HB3	15	0.22
(3,685)	1:A:23:GLU:H	1:A:23:GLU:HG3	28	0.22
(3,685)	1:A:23:GLU:H	1:A:23:GLU:HG3	37	0.22
(3,650)	1:A:100:GLU:H	1:A:99:GLY:HA3	1	0.22
(3,650)	1:A:100:GLU:H	1:A:99:GLY:HA3	3	0.22
(3,650)	1:A:100:GLU:H	1:A:99:GLY:HA3	8	0.22
(3,650)	1:A:100:GLU:H	1:A:99:GLY:HA3	12	0.22
(3,650)	1:A:100:GLU:H	1:A:99:GLY:HA3	13	0.22
(3,650)	1:A:100:GLU:H	1:A:99:GLY:HA3	18	0.22
(3,650)	1:A:100:GLU:H	1:A:99:GLY:HA3	20	0.22
(3,650)	1:A:100:GLU:H	1:A:99:GLY:HA3	23	0.22
(3,650)	1:A:100:GLU:H	1:A:99:GLY:HA3	25	0.22
(3,650)	1:A:100:GLU:H	1:A:99:GLY:HA3	30	0.22
(3,650)	1:A:100:GLU:H	1:A:99:GLY:HA3	38	0.22
(3,590)	1:A:3:ASP:H	1:A:2:ILE:HA	2	0.22
(3,590)	1:A:3:ASP:H	1:A:2:ILE:HA	5	0.22
(3,589)	1:A:93:SER:H	1:A:92:ARG:HG2	14	0.22
(3,558)	1:A:47:THR:H	1:A:43:TYR:HD1	10	0.22
(3,558)	1:A:47:THR:H	1:A:43:TYR:HD2	10	0.22
(3,558)	1:A:47:THR:H	1:A:43:TYR:HD1	17	0.22
(3,558)	1:A:47:THR:H	1:A:43:TYR:HD2	17	0.22
(3,558)	1:A:47:THR:H	1:A:43:TYR:HD1	27	0.22
(3,558)	1:A:47:THR:H	1:A:43:TYR:HD2	27	0.22
(3,558)	1:A:47:THR:H	1:A:43:TYR:HD1	38	0.22
(3,558)	1:A:47:THR:H	1:A:43:TYR:HD2	38	0.22
(3,556)	1:A:47:THR:H	1:A:48:GLU:H	4	0.22
(3,556)	1:A:47:THR:H	1:A:48:GLU:H	5	0.22
(3,556)	1:A:47:THR:H	1:A:48:GLU:H	11	0.22
(3,556)	1:A:47:THR:H	1:A:48:GLU:H	16	0.22
(3,556)	1:A:47:THR:H	1:A:48:GLU:H	31	0.22
(3,549)	1:A:71:VAL:H	1:A:70:ASN:HB2	31	0.22
(3,546)	1:A:71:VAL:H	1:A:24:HIS:HA	2	0.22
(3,546)	1:A:71:VAL:H	1:A:24:HIS:HA	4	0.22
(3,546)	1:A:71:VAL:H	1:A:24:HIS:HA	11	0.22
(3,546)	1:A:71:VAL:H	1:A:24:HIS:HA	12	0.22
(3,546)	1:A:71:VAL:H	1:A:24:HIS:HA	30	0.22
(3,546)	1:A:71:VAL:H	1:A:24:HIS:HA	32	0.22

*Continued on next page...*

*Continued from previous page...*

Key	Atom-1	Atom-2	Model ID	Violation (Å)
(3,546)	1:A:71:VAL:H	1:A:24:HIS:HA	35	0.22
(3,525)	1:A:99:GLY:H	1:A:100:GLU:H	15	0.22
(3,513)	1:A:67:THR:H	1:A:66:MET:HG3	2	0.22
(3,513)	1:A:67:THR:H	1:A:66:MET:HG3	40	0.22
(3,423)	1:A:69:HIS:H	1:A:69:HIS:HD2	4	0.22
(3,423)	1:A:69:HIS:H	1:A:69:HIS:HD2	8	0.22
(3,423)	1:A:69:HIS:H	1:A:69:HIS:HD2	11	0.22
(3,423)	1:A:69:HIS:H	1:A:69:HIS:HD2	12	0.22
(3,423)	1:A:69:HIS:H	1:A:69:HIS:HD2	31	0.22
(3,423)	1:A:69:HIS:H	1:A:69:HIS:HD2	32	0.22
(3,423)	1:A:69:HIS:H	1:A:69:HIS:HD2	33	0.22
(3,423)	1:A:69:HIS:H	1:A:69:HIS:HD2	38	0.22
(3,394)	1:A:77:GLY:H	1:A:97:LEU:HA	20	0.22
(3,394)	1:A:77:GLY:H	1:A:97:LEU:HA	23	0.22
(3,366)	1:A:18:ASN:H	1:A:18:ASN:HB3	1	0.22
(3,366)	1:A:18:ASN:H	1:A:18:ASN:HB3	29	0.22
(3,343)	1:A:14:LYS:H	1:A:33:VAL:HA	22	0.22
(3,343)	1:A:14:LYS:H	1:A:33:VAL:HA	23	0.22
(3,343)	1:A:14:LYS:H	1:A:33:VAL:HA	40	0.22
(3,3218)	1:A:65:TYR:HE1	1:A:58:ARG:HB3	13	0.22
(3,3218)	1:A:65:TYR:HE2	1:A:58:ARG:HB3	13	0.22
(3,3218)	1:A:65:TYR:HE1	1:A:58:ARG:HB3	15	0.22
(3,3218)	1:A:65:TYR:HE2	1:A:58:ARG:HB3	15	0.22
(3,3218)	1:A:65:TYR:HE1	1:A:58:ARG:HB3	25	0.22
(3,3218)	1:A:65:TYR:HE2	1:A:58:ARG:HB3	25	0.22
(3,3218)	1:A:65:TYR:HE1	1:A:58:ARG:HB3	29	0.22
(3,3218)	1:A:65:TYR:HE2	1:A:58:ARG:HB3	29	0.22
(3,3218)	1:A:65:TYR:HE1	1:A:58:ARG:HB3	36	0.22
(3,3218)	1:A:65:TYR:HE2	1:A:58:ARG:HB3	36	0.22
(3,3217)	1:A:69:HIS:HE1	1:A:67:THR:HB	17	0.22
(3,3215)	1:A:57:PHE:HZ	1:A:55:TYR:HD1	7	0.22
(3,3215)	1:A:57:PHE:HZ	1:A:55:TYR:HD2	7	0.22
(3,3183)	1:A:42:TRP:HE1	1:A:81:VAL:HB	17	0.22
(3,3183)	1:A:42:TRP:HE1	1:A:81:VAL:HB	18	0.22
(3,3183)	1:A:42:TRP:HE1	1:A:81:VAL:HB	20	0.22
(3,3140)	1:A:65:TYR:HE1	1:A:30:GLU:HB2	34	0.22
(3,3140)	1:A:65:TYR:HE2	1:A:30:GLU:HB2	34	0.22
(3,3133)	1:A:55:TYR:HD1	1:A:49:LEU:HB2	4	0.22
(3,3133)	1:A:55:TYR:HD2	1:A:49:LEU:HB2	4	0.22
(3,3133)	1:A:55:TYR:HD1	1:A:49:LEU:HB2	17	0.22
(3,3133)	1:A:55:TYR:HD2	1:A:49:LEU:HB2	17	0.22
(3,3133)	1:A:55:TYR:HD1	1:A:49:LEU:HB2	20	0.22

*Continued on next page...*

*Continued from previous page...*

Key	Atom-1	Atom-2	Model ID	Violation (Å)
(3,3133)	1:A:55:TYR:HD2	1:A:49:LEU:HB2	20	0.22
(3,3106)	1:A:79:TYR:HE1	1:A:55:TYR:HD1	34	0.22
(3,3106)	1:A:79:TYR:HE1	1:A:55:TYR:HD2	34	0.22
(3,3106)	1:A:79:TYR:HE2	1:A:55:TYR:HD1	34	0.22
(3,3106)	1:A:79:TYR:HE2	1:A:55:TYR:HD2	34	0.22
(3,3056)	1:A:60:ASP:HB2	1:A:63:CYS:HB2	37	0.22
(3,3055)	1:A:57:PHE:HB3	1:A:42:TRP:HE1	24	0.22
(3,3012)	1:A:25:GLN:HB3	1:A:21:VAL:HG21	13	0.22
(3,3012)	1:A:25:GLN:HB3	1:A:21:VAL:HG22	13	0.22
(3,3012)	1:A:25:GLN:HB3	1:A:21:VAL:HG23	13	0.22
(3,3012)	1:A:25:GLN:HB3	1:A:21:VAL:HG21	34	0.22
(3,3012)	1:A:25:GLN:HB3	1:A:21:VAL:HG22	34	0.22
(3,3012)	1:A:25:GLN:HB3	1:A:21:VAL:HG23	34	0.22
(3,3004)	1:A:15:ARG:HG2	1:A:93:SER:HB3	1	0.22
(3,2976)	1:A:44:LYS:HE3	1:A:44:LYS:HD3	1	0.22
(3,2976)	1:A:44:LYS:HE3	1:A:44:LYS:HD3	3	0.22
(3,2976)	1:A:44:LYS:HE3	1:A:44:LYS:HD3	4	0.22
(3,2976)	1:A:44:LYS:HE3	1:A:44:LYS:HD3	5	0.22
(3,2976)	1:A:44:LYS:HE3	1:A:44:LYS:HD3	6	0.22
(3,2976)	1:A:44:LYS:HE3	1:A:44:LYS:HD3	7	0.22
(3,2976)	1:A:44:LYS:HE3	1:A:44:LYS:HD3	10	0.22
(3,2976)	1:A:44:LYS:HE3	1:A:44:LYS:HD3	11	0.22
(3,2976)	1:A:44:LYS:HE3	1:A:44:LYS:HD3	12	0.22
(3,2976)	1:A:44:LYS:HE3	1:A:44:LYS:HD3	13	0.22
(3,2976)	1:A:44:LYS:HE3	1:A:44:LYS:HD3	14	0.22
(3,2976)	1:A:44:LYS:HE3	1:A:44:LYS:HD3	15	0.22
(3,2976)	1:A:44:LYS:HE3	1:A:44:LYS:HD3	18	0.22
(3,2976)	1:A:44:LYS:HE3	1:A:44:LYS:HD3	23	0.22
(3,2976)	1:A:44:LYS:HE3	1:A:44:LYS:HD3	25	0.22
(3,2976)	1:A:44:LYS:HE3	1:A:44:LYS:HD3	26	0.22
(3,2976)	1:A:44:LYS:HE3	1:A:44:LYS:HD3	27	0.22
(3,2976)	1:A:44:LYS:HE3	1:A:44:LYS:HD3	29	0.22
(3,2976)	1:A:44:LYS:HE3	1:A:44:LYS:HD3	30	0.22
(3,2976)	1:A:44:LYS:HE3	1:A:44:LYS:HD3	31	0.22
(3,2976)	1:A:44:LYS:HE3	1:A:44:LYS:HD3	32	0.22
(3,2976)	1:A:44:LYS:HE3	1:A:44:LYS:HD3	33	0.22
(3,2976)	1:A:44:LYS:HE3	1:A:44:LYS:HD3	34	0.22
(3,2976)	1:A:44:LYS:HE3	1:A:44:LYS:HD3	36	0.22
(3,2976)	1:A:44:LYS:HE3	1:A:44:LYS:HD3	37	0.22
(3,2976)	1:A:44:LYS:HE3	1:A:44:LYS:HD3	38	0.22
(3,2969)	1:A:44:LYS:HE2	1:A:44:LYS:HG2	2	0.22
(3,2969)	1:A:44:LYS:HE2	1:A:44:LYS:HG2	20	0.22

*Continued on next page...*

*Continued from previous page...*

Key	Atom-1	Atom-2	Model ID	Violation (Å)
(3,2925)	1:A:22:SER:HB2	1:A:25:GLN:H	3	0.22
(3,2925)	1:A:22:SER:HB2	1:A:25:GLN:H	16	0.22
(3,2864)	1:A:92:ARG:HB3	1:A:92:ARG:HG3	1	0.22
(3,2864)	1:A:92:ARG:HB3	1:A:92:ARG:HG3	9	0.22
(3,2864)	1:A:92:ARG:HB3	1:A:92:ARG:HG3	10	0.22
(3,2864)	1:A:92:ARG:HB3	1:A:92:ARG:HG3	13	0.22
(3,2864)	1:A:92:ARG:HB3	1:A:92:ARG:HG3	14	0.22
(3,2864)	1:A:92:ARG:HB3	1:A:92:ARG:HG3	18	0.22
(3,2864)	1:A:92:ARG:HB3	1:A:92:ARG:HG3	35	0.22
(3,2864)	1:A:92:ARG:HB3	1:A:92:ARG:HG3	38	0.22
(3,2809)	1:A:15:ARG:HD3	1:A:15:ARG:HB2	28	0.22
(3,2808)	1:A:15:ARG:HD3	1:A:15:ARG:HG2	2	0.22
(3,2808)	1:A:15:ARG:HD3	1:A:15:ARG:HG2	5	0.22
(3,2808)	1:A:15:ARG:HD3	1:A:15:ARG:HG2	8	0.22
(3,2808)	1:A:15:ARG:HD3	1:A:15:ARG:HG2	9	0.22
(3,2808)	1:A:15:ARG:HD3	1:A:15:ARG:HG2	16	0.22
(3,2808)	1:A:15:ARG:HD3	1:A:15:ARG:HG2	25	0.22
(3,2808)	1:A:15:ARG:HD3	1:A:15:ARG:HG2	30	0.22
(3,2808)	1:A:15:ARG:HD3	1:A:15:ARG:HG2	33	0.22
(3,2808)	1:A:15:ARG:HD3	1:A:15:ARG:HG2	37	0.22
(3,2803)	1:A:15:ARG:HG3	1:A:15:ARG:HB3	2	0.22
(3,2803)	1:A:15:ARG:HG3	1:A:15:ARG:HB3	5	0.22
(3,2803)	1:A:15:ARG:HG3	1:A:15:ARG:HB3	8	0.22
(3,2803)	1:A:15:ARG:HG3	1:A:15:ARG:HB3	11	0.22
(3,2803)	1:A:15:ARG:HG3	1:A:15:ARG:HB3	30	0.22
(3,2803)	1:A:15:ARG:HG3	1:A:15:ARG:HB3	31	0.22
(3,2803)	1:A:15:ARG:HG3	1:A:15:ARG:HB3	33	0.22
(3,2803)	1:A:15:ARG:HG3	1:A:15:ARG:HB3	38	0.22
(3,2787)	1:A:100:GLU:HG2	1:A:100:GLU:HG3	12	0.22
(3,2787)	1:A:100:GLU:HG2	1:A:100:GLU:HG3	13	0.22
(3,2787)	1:A:100:GLU:HG2	1:A:100:GLU:HG3	17	0.22
(3,2787)	1:A:100:GLU:HG2	1:A:100:GLU:HG3	19	0.22
(3,2787)	1:A:100:GLU:HG2	1:A:100:GLU:HG3	20	0.22
(3,2787)	1:A:100:GLU:HG2	1:A:100:GLU:HG3	22	0.22
(3,2787)	1:A:100:GLU:HG2	1:A:100:GLU:HG3	24	0.22
(3,2787)	1:A:100:GLU:HG2	1:A:100:GLU:HG3	28	0.22
(3,2787)	1:A:100:GLU:HG2	1:A:100:GLU:HG3	30	0.22
(3,2787)	1:A:100:GLU:HG2	1:A:100:GLU:HG3	34	0.22
(3,2786)	1:A:100:GLU:HG3	1:A:100:GLU:HG2	12	0.22
(3,2786)	1:A:100:GLU:HG3	1:A:100:GLU:HG2	13	0.22
(3,2786)	1:A:100:GLU:HG3	1:A:100:GLU:HG2	17	0.22
(3,2786)	1:A:100:GLU:HG3	1:A:100:GLU:HG2	19	0.22

*Continued on next page...*

*Continued from previous page...*

Key	Atom-1	Atom-2	Model ID	Violation (Å)
(3,2786)	1:A:100:GLU:HG3	1:A:100:GLU:HG2	20	0.22
(3,2786)	1:A:100:GLU:HG3	1:A:100:GLU:HG2	22	0.22
(3,2786)	1:A:100:GLU:HG3	1:A:100:GLU:HG2	24	0.22
(3,2786)	1:A:100:GLU:HG3	1:A:100:GLU:HG2	28	0.22
(3,2786)	1:A:100:GLU:HG3	1:A:100:GLU:HG2	30	0.22
(3,2786)	1:A:100:GLU:HG3	1:A:100:GLU:HG2	34	0.22
(3,2761)	1:A:90:GLU:HB3	1:A:91:ALA:H	24	0.22
(3,2761)	1:A:90:GLU:HB3	1:A:91:ALA:H	25	0.22
(3,2722)	1:A:48:GLU:HG2	1:A:48:GLU:HA	4	0.22
(3,2722)	1:A:48:GLU:HG2	1:A:48:GLU:HA	7	0.22
(3,2722)	1:A:48:GLU:HG2	1:A:48:GLU:HA	17	0.22
(3,2722)	1:A:48:GLU:HG2	1:A:48:GLU:HA	23	0.22
(3,2722)	1:A:48:GLU:HG2	1:A:48:GLU:HA	28	0.22
(3,2722)	1:A:48:GLU:HG2	1:A:48:GLU:HA	32	0.22
(3,2722)	1:A:48:GLU:HG2	1:A:48:GLU:HA	40	0.22
(3,2697)	1:A:23:GLU:HA	1:A:24:HIS:H	10	0.22
(3,2697)	1:A:23:GLU:HA	1:A:24:HIS:H	23	0.22
(3,2697)	1:A:23:GLU:HA	1:A:24:HIS:H	37	0.22
(3,2672)	1:A:25:GLN:HG3	1:A:25:GLN:HA	1	0.22
(3,2672)	1:A:25:GLN:HG3	1:A:25:GLN:HA	2	0.22
(3,2672)	1:A:25:GLN:HG3	1:A:25:GLN:HA	3	0.22
(3,2672)	1:A:25:GLN:HG3	1:A:25:GLN:HA	8	0.22
(3,2672)	1:A:25:GLN:HG3	1:A:25:GLN:HA	11	0.22
(3,2672)	1:A:25:GLN:HG3	1:A:25:GLN:HA	12	0.22
(3,2672)	1:A:25:GLN:HG3	1:A:25:GLN:HA	14	0.22
(3,2672)	1:A:25:GLN:HG3	1:A:25:GLN:HA	15	0.22
(3,2672)	1:A:25:GLN:HG3	1:A:25:GLN:HA	16	0.22
(3,2672)	1:A:25:GLN:HG3	1:A:25:GLN:HA	17	0.22
(3,2672)	1:A:25:GLN:HG3	1:A:25:GLN:HA	18	0.22
(3,2672)	1:A:25:GLN:HG3	1:A:25:GLN:HA	19	0.22
(3,2672)	1:A:25:GLN:HG3	1:A:25:GLN:HA	20	0.22
(3,2672)	1:A:25:GLN:HG3	1:A:25:GLN:HA	21	0.22
(3,2672)	1:A:25:GLN:HG3	1:A:25:GLN:HA	22	0.22
(3,2672)	1:A:25:GLN:HG3	1:A:25:GLN:HA	23	0.22
(3,2672)	1:A:25:GLN:HG3	1:A:25:GLN:HA	24	0.22
(3,2672)	1:A:25:GLN:HG3	1:A:25:GLN:HA	25	0.22
(3,2672)	1:A:25:GLN:HG3	1:A:25:GLN:HA	27	0.22
(3,2672)	1:A:25:GLN:HG3	1:A:25:GLN:HA	28	0.22
(3,2672)	1:A:25:GLN:HG3	1:A:25:GLN:HA	30	0.22
(3,2672)	1:A:25:GLN:HG3	1:A:25:GLN:HA	31	0.22
(3,2672)	1:A:25:GLN:HG3	1:A:25:GLN:HA	32	0.22
(3,2672)	1:A:25:GLN:HG3	1:A:25:GLN:HA	34	0.22

*Continued on next page...*



*Continued from previous page...*

Key	Atom-1	Atom-2	Model ID	Violation (Å)
(3,2672)	1:A:25:GLN:HG3	1:A:25:GLN:HA	35	0.22
(3,2672)	1:A:25:GLN:HG3	1:A:25:GLN:HA	36	0.22
(3,2672)	1:A:25:GLN:HG3	1:A:25:GLN:HA	37	0.22
(3,2672)	1:A:25:GLN:HG3	1:A:25:GLN:HA	39	0.22
(3,2672)	1:A:25:GLN:HG3	1:A:25:GLN:HA	40	0.22
(3,2630)	1:A:11:GLN:HG2	1:A:11:GLN:HB2	6	0.22
(3,2602)	1:A:36:ASP:HB2	1:A:37:ASP:H	1	0.22
(3,2601)	1:A:36:ASP:HB3	1:A:37:ASP:H	3	0.22
(3,2601)	1:A:36:ASP:HB3	1:A:37:ASP:H	9	0.22
(3,2601)	1:A:36:ASP:HB3	1:A:37:ASP:H	12	0.22
(3,2601)	1:A:36:ASP:HB3	1:A:37:ASP:H	14	0.22
(3,2601)	1:A:36:ASP:HB3	1:A:37:ASP:H	15	0.22
(3,2601)	1:A:36:ASP:HB3	1:A:37:ASP:H	21	0.22
(3,2601)	1:A:36:ASP:HB3	1:A:37:ASP:H	27	0.22
(3,2554)	1:A:92:ARG:HA	1:A:83:ALA:H	35	0.22
(3,2543)	1:A:73:PRO:HG2	1:A:73:PRO:HA	31	0.22
(3,2538)	1:A:73:PRO:HD3	1:A:73:PRO:HB3	4	0.22
(3,2538)	1:A:73:PRO:HD3	1:A:73:PRO:HB3	11	0.22
(3,2538)	1:A:73:PRO:HD3	1:A:73:PRO:HB3	14	0.22
(3,2538)	1:A:73:PRO:HD3	1:A:73:PRO:HB3	15	0.22
(3,2488)	1:A:9:PRO:HD2	1:A:9:PRO:HB3	21	0.22
(3,2488)	1:A:9:PRO:HD2	1:A:9:PRO:HB3	35	0.22
(3,2485)	1:A:9:PRO:HD3	1:A:9:PRO:HB3	22	0.22
(3,2485)	1:A:9:PRO:HD3	1:A:9:PRO:HB3	32	0.22
(3,2485)	1:A:9:PRO:HD3	1:A:9:PRO:HB3	35	0.22
(3,248)	1:A:95:ALA:H	1:A:94:THR:HB	28	0.22
(3,2470)	1:A:4:PRO:HB2	1:A:4:PRO:HD2	18	0.22
(3,2405)	1:A:66:MET:HE1	1:A:29:PHE:HZ	38	0.22
(3,2405)	1:A:66:MET:HE2	1:A:29:PHE:HZ	38	0.22
(3,2405)	1:A:66:MET:HE3	1:A:29:PHE:HZ	38	0.22
(3,2326)	1:A:80:SER:HB3	1:A:81:VAL:H	28	0.22
(3,2325)	1:A:80:SER:HB2	1:A:81:VAL:H	5	0.22
(3,2325)	1:A:80:SER:HB2	1:A:81:VAL:H	9	0.22
(3,2325)	1:A:80:SER:HB2	1:A:81:VAL:H	22	0.22
(3,2325)	1:A:80:SER:HB2	1:A:81:VAL:H	24	0.22
(3,2325)	1:A:80:SER:HB2	1:A:81:VAL:H	27	0.22
(3,2325)	1:A:80:SER:HB2	1:A:81:VAL:H	31	0.22
(3,2325)	1:A:80:SER:HB2	1:A:81:VAL:H	40	0.22
(3,2289)	1:A:96:GLU:HG2	1:A:97:LEU:H	1	0.22
(3,2289)	1:A:96:GLU:HG2	1:A:97:LEU:H	7	0.22
(3,2289)	1:A:96:GLU:HG2	1:A:97:LEU:H	8	0.22
(3,2289)	1:A:96:GLU:HG2	1:A:97:LEU:H	15	0.22

*Continued on next page...*

*Continued from previous page...*

Key	Atom-1	Atom-2	Model ID	Violation (Å)
(3,2289)	1:A:96:GLU:HG2	1:A:97:LEU:H	23	0.22
(3,2289)	1:A:96:GLU:HG2	1:A:97:LEU:H	37	0.22
(3,2289)	1:A:96:GLU:HG2	1:A:97:LEU:H	40	0.22
(3,2253)	1:A:30:GLU:HG2	1:A:65:TYR:HD1	4	0.22
(3,2253)	1:A:30:GLU:HG2	1:A:65:TYR:HD2	4	0.22
(3,2253)	1:A:30:GLU:HG2	1:A:65:TYR:HD1	6	0.22
(3,2253)	1:A:30:GLU:HG2	1:A:65:TYR:HD2	6	0.22
(3,2253)	1:A:30:GLU:HG2	1:A:65:TYR:HD1	15	0.22
(3,2253)	1:A:30:GLU:HG2	1:A:65:TYR:HD2	15	0.22
(3,2253)	1:A:30:GLU:HG2	1:A:65:TYR:HD1	16	0.22
(3,2253)	1:A:30:GLU:HG2	1:A:65:TYR:HD2	16	0.22
(3,2253)	1:A:30:GLU:HG2	1:A:65:TYR:HD1	31	0.22
(3,2253)	1:A:30:GLU:HG2	1:A:65:TYR:HD2	31	0.22
(3,2253)	1:A:30:GLU:HG2	1:A:65:TYR:HD1	39	0.22
(3,2253)	1:A:30:GLU:HG2	1:A:65:TYR:HD2	39	0.22
(3,2239)	1:A:18:ASN:HB3	1:A:18:ASN:H	1	0.22
(3,2239)	1:A:18:ASN:HB3	1:A:18:ASN:H	29	0.22
(3,2173)	1:A:43:TYR:HA	1:A:80:SER:H	17	0.22
(3,2173)	1:A:43:TYR:HA	1:A:80:SER:H	35	0.22
(3,2154)	1:A:5:PHE:HB2	1:A:5:PHE:HB3	16	0.22
(3,2154)	1:A:5:PHE:HB2	1:A:5:PHE:HB3	33	0.22
(3,2132)	1:A:47:THR:HG21	1:A:47:THR:HB	1	0.22
(3,2132)	1:A:47:THR:HG22	1:A:47:THR:HB	1	0.22
(3,2132)	1:A:47:THR:HG23	1:A:47:THR:HB	1	0.22
(3,2132)	1:A:47:THR:HG21	1:A:47:THR:HB	2	0.22
(3,2132)	1:A:47:THR:HG22	1:A:47:THR:HB	2	0.22
(3,2132)	1:A:47:THR:HG23	1:A:47:THR:HB	2	0.22
(3,2132)	1:A:47:THR:HG21	1:A:47:THR:HB	3	0.22
(3,2132)	1:A:47:THR:HG22	1:A:47:THR:HB	3	0.22
(3,2132)	1:A:47:THR:HG23	1:A:47:THR:HB	3	0.22
(3,2132)	1:A:47:THR:HG21	1:A:47:THR:HB	4	0.22
(3,2132)	1:A:47:THR:HG22	1:A:47:THR:HB	4	0.22
(3,2132)	1:A:47:THR:HG23	1:A:47:THR:HB	4	0.22
(3,2132)	1:A:47:THR:HG21	1:A:47:THR:HB	6	0.22
(3,2132)	1:A:47:THR:HG22	1:A:47:THR:HB	6	0.22
(3,2132)	1:A:47:THR:HG23	1:A:47:THR:HB	6	0.22
(3,2132)	1:A:47:THR:HG21	1:A:47:THR:HB	7	0.22
(3,2132)	1:A:47:THR:HG22	1:A:47:THR:HB	7	0.22
(3,2132)	1:A:47:THR:HG23	1:A:47:THR:HB	7	0.22
(3,2132)	1:A:47:THR:HG21	1:A:47:THR:HB	10	0.22
(3,2132)	1:A:47:THR:HG22	1:A:47:THR:HB	10	0.22
(3,2132)	1:A:47:THR:HG23	1:A:47:THR:HB	10	0.22

*Continued on next page...*

*Continued from previous page...*

Key	Atom-1	Atom-2	Model ID	Violation (Å)
(3,2132)	1:A:47:THR:HG21	1:A:47:THR:HB	11	0.22
(3,2132)	1:A:47:THR:HG22	1:A:47:THR:HB	11	0.22
(3,2132)	1:A:47:THR:HG23	1:A:47:THR:HB	11	0.22
(3,2132)	1:A:47:THR:HG21	1:A:47:THR:HB	12	0.22
(3,2132)	1:A:47:THR:HG22	1:A:47:THR:HB	12	0.22
(3,2132)	1:A:47:THR:HG23	1:A:47:THR:HB	12	0.22
(3,2132)	1:A:47:THR:HG21	1:A:47:THR:HB	13	0.22
(3,2132)	1:A:47:THR:HG22	1:A:47:THR:HB	13	0.22
(3,2132)	1:A:47:THR:HG23	1:A:47:THR:HB	13	0.22
(3,2132)	1:A:47:THR:HG21	1:A:47:THR:HB	14	0.22
(3,2132)	1:A:47:THR:HG22	1:A:47:THR:HB	14	0.22
(3,2132)	1:A:47:THR:HG23	1:A:47:THR:HB	14	0.22
(3,2132)	1:A:47:THR:HG21	1:A:47:THR:HB	15	0.22
(3,2132)	1:A:47:THR:HG22	1:A:47:THR:HB	15	0.22
(3,2132)	1:A:47:THR:HG23	1:A:47:THR:HB	15	0.22
(3,2132)	1:A:47:THR:HG21	1:A:47:THR:HB	17	0.22
(3,2132)	1:A:47:THR:HG22	1:A:47:THR:HB	17	0.22
(3,2132)	1:A:47:THR:HG23	1:A:47:THR:HB	17	0.22
(3,2132)	1:A:47:THR:HG21	1:A:47:THR:HB	19	0.22
(3,2132)	1:A:47:THR:HG22	1:A:47:THR:HB	19	0.22
(3,2132)	1:A:47:THR:HG23	1:A:47:THR:HB	19	0.22
(3,2132)	1:A:47:THR:HG21	1:A:47:THR:HB	21	0.22
(3,2132)	1:A:47:THR:HG22	1:A:47:THR:HB	21	0.22
(3,2132)	1:A:47:THR:HG23	1:A:47:THR:HB	21	0.22
(3,2132)	1:A:47:THR:HG21	1:A:47:THR:HB	22	0.22
(3,2132)	1:A:47:THR:HG22	1:A:47:THR:HB	22	0.22
(3,2132)	1:A:47:THR:HG23	1:A:47:THR:HB	22	0.22
(3,2132)	1:A:47:THR:HG21	1:A:47:THR:HB	23	0.22
(3,2132)	1:A:47:THR:HG22	1:A:47:THR:HB	23	0.22
(3,2132)	1:A:47:THR:HG23	1:A:47:THR:HB	23	0.22
(3,2132)	1:A:47:THR:HG21	1:A:47:THR:HB	24	0.22
(3,2132)	1:A:47:THR:HG22	1:A:47:THR:HB	24	0.22
(3,2132)	1:A:47:THR:HG23	1:A:47:THR:HB	24	0.22
(3,2132)	1:A:47:THR:HG21	1:A:47:THR:HB	25	0.22
(3,2132)	1:A:47:THR:HG22	1:A:47:THR:HB	25	0.22
(3,2132)	1:A:47:THR:HG23	1:A:47:THR:HB	25	0.22
(3,2132)	1:A:47:THR:HG21	1:A:47:THR:HB	26	0.22
(3,2132)	1:A:47:THR:HG22	1:A:47:THR:HB	26	0.22
(3,2132)	1:A:47:THR:HG23	1:A:47:THR:HB	26	0.22
(3,2132)	1:A:47:THR:HG21	1:A:47:THR:HB	29	0.22
(3,2132)	1:A:47:THR:HG22	1:A:47:THR:HB	29	0.22
(3,2132)	1:A:47:THR:HG23	1:A:47:THR:HB	29	0.22

*Continued on next page...*

*Continued from previous page...*

Key	Atom-1	Atom-2	Model ID	Violation (Å)
(3,2132)	1:A:47:THR:HG21	1:A:47:THR:HB	30	0.22
(3,2132)	1:A:47:THR:HG22	1:A:47:THR:HB	30	0.22
(3,2132)	1:A:47:THR:HG23	1:A:47:THR:HB	30	0.22
(3,2132)	1:A:47:THR:HG21	1:A:47:THR:HB	33	0.22
(3,2132)	1:A:47:THR:HG22	1:A:47:THR:HB	33	0.22
(3,2132)	1:A:47:THR:HG23	1:A:47:THR:HB	33	0.22
(3,2132)	1:A:47:THR:HG21	1:A:47:THR:HB	34	0.22
(3,2132)	1:A:47:THR:HG22	1:A:47:THR:HB	34	0.22
(3,2132)	1:A:47:THR:HG23	1:A:47:THR:HB	34	0.22
(3,2132)	1:A:47:THR:HG21	1:A:47:THR:HB	35	0.22
(3,2132)	1:A:47:THR:HG22	1:A:47:THR:HB	35	0.22
(3,2132)	1:A:47:THR:HG23	1:A:47:THR:HB	35	0.22
(3,2132)	1:A:47:THR:HG21	1:A:47:THR:HB	36	0.22
(3,2132)	1:A:47:THR:HG22	1:A:47:THR:HB	36	0.22
(3,2132)	1:A:47:THR:HG23	1:A:47:THR:HB	36	0.22
(3,2132)	1:A:47:THR:HG21	1:A:47:THR:HB	37	0.22
(3,2132)	1:A:47:THR:HG22	1:A:47:THR:HB	37	0.22
(3,2132)	1:A:47:THR:HG23	1:A:47:THR:HB	37	0.22
(3,2132)	1:A:47:THR:HG21	1:A:47:THR:HB	39	0.22
(3,2132)	1:A:47:THR:HG22	1:A:47:THR:HB	39	0.22
(3,2132)	1:A:47:THR:HG23	1:A:47:THR:HB	39	0.22
(3,2108)	1:A:16:ILE:HD11	1:A:95:ALA:HA	18	0.22
(3,2108)	1:A:16:ILE:HD12	1:A:95:ALA:HA	18	0.22
(3,2108)	1:A:16:ILE:HD13	1:A:95:ALA:HA	18	0.22
(3,2108)	1:A:16:ILE:HD11	1:A:95:ALA:HA	37	0.22
(3,2108)	1:A:16:ILE:HD12	1:A:95:ALA:HA	37	0.22
(3,2108)	1:A:16:ILE:HD13	1:A:95:ALA:HA	37	0.22
(3,2099)	1:A:20:VAL:HG11	1:A:99:GLY:HA2	18	0.22
(3,2099)	1:A:20:VAL:HG12	1:A:99:GLY:HA2	18	0.22
(3,2099)	1:A:20:VAL:HG13	1:A:99:GLY:HA2	18	0.22
(3,2046)	1:A:66:MET:HE1	1:A:29:PHE:HE1	31	0.22
(3,2046)	1:A:66:MET:HE1	1:A:29:PHE:HE2	31	0.22
(3,2046)	1:A:66:MET:HE2	1:A:29:PHE:HE1	31	0.22
(3,2046)	1:A:66:MET:HE2	1:A:29:PHE:HE2	31	0.22
(3,2046)	1:A:66:MET:HE3	1:A:29:PHE:HE1	31	0.22
(3,2046)	1:A:66:MET:HE3	1:A:29:PHE:HE2	31	0.22
(3,2027)	1:A:50:THR:HG21	1:A:57:PHE:HZ	15	0.22
(3,2027)	1:A:50:THR:HG22	1:A:57:PHE:HZ	15	0.22
(3,2027)	1:A:50:THR:HG23	1:A:57:PHE:HZ	15	0.22
(3,2027)	1:A:50:THR:HG21	1:A:57:PHE:HZ	19	0.22
(3,2027)	1:A:50:THR:HG22	1:A:57:PHE:HZ	19	0.22
(3,2027)	1:A:50:THR:HG23	1:A:57:PHE:HZ	19	0.22

*Continued on next page...*

*Continued from previous page...*

Key	Atom-1	Atom-2	Model ID	Violation (Å)
(3,2027)	1:A:50:THR:HG21	1:A:57:PHE:HZ	38	0.22
(3,2027)	1:A:50:THR:HG22	1:A:57:PHE:HZ	38	0.22
(3,2027)	1:A:50:THR:HG23	1:A:57:PHE:HZ	38	0.22
(3,2008)	1:A:28:THR:HG21	1:A:30:GLU:HG3	11	0.22
(3,2008)	1:A:28:THR:HG22	1:A:30:GLU:HG3	11	0.22
(3,2008)	1:A:28:THR:HG23	1:A:30:GLU:HG3	11	0.22
(3,2008)	1:A:28:THR:HG21	1:A:30:GLU:HG3	12	0.22
(3,2008)	1:A:28:THR:HG22	1:A:30:GLU:HG3	12	0.22
(3,2008)	1:A:28:THR:HG23	1:A:30:GLU:HG3	12	0.22
(3,2008)	1:A:28:THR:HG21	1:A:30:GLU:HG3	35	0.22
(3,2008)	1:A:28:THR:HG22	1:A:30:GLU:HG3	35	0.22
(3,2008)	1:A:28:THR:HG23	1:A:30:GLU:HG3	35	0.22
(3,2008)	1:A:28:THR:HG21	1:A:30:GLU:HG3	38	0.22
(3,2008)	1:A:28:THR:HG22	1:A:30:GLU:HG3	38	0.22
(3,2008)	1:A:28:THR:HG23	1:A:30:GLU:HG3	38	0.22
(3,1965)	1:A:98:LYS:HG2	1:A:20:VAL:HA	5	0.22
(3,1956)	1:A:68:ILE:HD11	1:A:68:ILE:HA	9	0.22
(3,1956)	1:A:68:ILE:HD12	1:A:68:ILE:HA	9	0.22
(3,1956)	1:A:68:ILE:HD13	1:A:68:ILE:HA	9	0.22
(3,1956)	1:A:68:ILE:HD11	1:A:68:ILE:HA	13	0.22
(3,1956)	1:A:68:ILE:HD12	1:A:68:ILE:HA	13	0.22
(3,1956)	1:A:68:ILE:HD13	1:A:68:ILE:HA	13	0.22
(3,1956)	1:A:68:ILE:HD11	1:A:68:ILE:HA	15	0.22
(3,1956)	1:A:68:ILE:HD12	1:A:68:ILE:HA	15	0.22
(3,1956)	1:A:68:ILE:HD13	1:A:68:ILE:HA	15	0.22
(3,1938)	1:A:14:LYS:HE2	1:A:14:LYS:HD2	2	0.22
(3,1938)	1:A:14:LYS:HE2	1:A:14:LYS:HD2	3	0.22
(3,1938)	1:A:14:LYS:HE2	1:A:14:LYS:HD2	8	0.22
(3,1938)	1:A:14:LYS:HE2	1:A:14:LYS:HD2	11	0.22
(3,1938)	1:A:14:LYS:HE2	1:A:14:LYS:HD2	12	0.22
(3,1938)	1:A:14:LYS:HE2	1:A:14:LYS:HD2	13	0.22
(3,1938)	1:A:14:LYS:HE2	1:A:14:LYS:HD2	14	0.22
(3,1938)	1:A:14:LYS:HE2	1:A:14:LYS:HD2	19	0.22
(3,1938)	1:A:14:LYS:HE2	1:A:14:LYS:HD2	21	0.22
(3,1938)	1:A:14:LYS:HE2	1:A:14:LYS:HD2	24	0.22
(3,1938)	1:A:14:LYS:HE2	1:A:14:LYS:HD2	28	0.22
(3,1938)	1:A:14:LYS:HE2	1:A:14:LYS:HD2	29	0.22
(3,1938)	1:A:14:LYS:HE2	1:A:14:LYS:HD2	33	0.22
(3,1938)	1:A:14:LYS:HE2	1:A:14:LYS:HD2	35	0.22
(3,1938)	1:A:14:LYS:HE2	1:A:14:LYS:HD2	38	0.22
(3,1938)	1:A:14:LYS:HE2	1:A:14:LYS:HD2	39	0.22
(3,1938)	1:A:14:LYS:HE2	1:A:14:LYS:HD2	40	0.22

*Continued on next page...*

*Continued from previous page...*

Key	Atom-1	Atom-2	Model ID	Violation (Å)
(3,1919)	1:A:14:LYS:HG3	1:A:14:LYS:HD2	2	0.22
(3,1919)	1:A:14:LYS:HG3	1:A:14:LYS:HD2	4	0.22
(3,1919)	1:A:14:LYS:HG3	1:A:14:LYS:HD2	15	0.22
(3,1919)	1:A:14:LYS:HG3	1:A:14:LYS:HD2	23	0.22
(3,1919)	1:A:14:LYS:HG3	1:A:14:LYS:HD2	34	0.22
(3,1919)	1:A:14:LYS:HG3	1:A:14:LYS:HD2	35	0.22
(3,1919)	1:A:14:LYS:HG3	1:A:14:LYS:HD2	40	0.22
(3,1907)	1:A:66:MET:HE1	1:A:43:TYR:H	4	0.22
(3,1907)	1:A:66:MET:HE2	1:A:43:TYR:H	4	0.22
(3,1907)	1:A:66:MET:HE3	1:A:43:TYR:H	4	0.22
(3,1907)	1:A:66:MET:HE1	1:A:43:TYR:H	21	0.22
(3,1907)	1:A:66:MET:HE2	1:A:43:TYR:H	21	0.22
(3,1907)	1:A:66:MET:HE3	1:A:43:TYR:H	21	0.22
(3,1907)	1:A:66:MET:HE1	1:A:43:TYR:H	28	0.22
(3,1907)	1:A:66:MET:HE2	1:A:43:TYR:H	28	0.22
(3,1907)	1:A:66:MET:HE3	1:A:43:TYR:H	28	0.22
(3,1907)	1:A:66:MET:HE1	1:A:43:TYR:H	29	0.22
(3,1907)	1:A:66:MET:HE2	1:A:43:TYR:H	29	0.22
(3,1907)	1:A:66:MET:HE3	1:A:43:TYR:H	29	0.22
(3,1828)	1:A:98:LYS:HD3	1:A:98:LYS:HA	11	0.22
(3,1828)	1:A:98:LYS:HD3	1:A:98:LYS:HA	16	0.22
(3,1828)	1:A:98:LYS:HD3	1:A:98:LYS:HA	17	0.22
(3,1828)	1:A:98:LYS:HD3	1:A:98:LYS:HA	22	0.22
(3,1828)	1:A:98:LYS:HD3	1:A:98:LYS:HA	31	0.22
(3,1828)	1:A:98:LYS:HD3	1:A:98:LYS:HA	37	0.22
(3,1815)	1:A:98:LYS:HD3	1:A:98:LYS:HA	11	0.22
(3,1815)	1:A:98:LYS:HD3	1:A:98:LYS:HA	16	0.22
(3,1815)	1:A:98:LYS:HD3	1:A:98:LYS:HA	17	0.22
(3,1815)	1:A:98:LYS:HD3	1:A:98:LYS:HA	22	0.22
(3,1815)	1:A:98:LYS:HD3	1:A:98:LYS:HA	31	0.22
(3,1815)	1:A:98:LYS:HD3	1:A:98:LYS:HA	37	0.22
(3,1781)	1:A:88:ARG:HG2	1:A:88:ARG:H	2	0.22
(3,1781)	1:A:88:ARG:HG2	1:A:88:ARG:H	4	0.22
(3,1781)	1:A:88:ARG:HG2	1:A:88:ARG:H	18	0.22
(3,176)	1:A:10:ILE:H	1:A:35:PHE:HD1	5	0.22
(3,176)	1:A:10:ILE:H	1:A:35:PHE:HD2	5	0.22
(3,176)	1:A:10:ILE:H	1:A:35:PHE:HD1	16	0.22
(3,176)	1:A:10:ILE:H	1:A:35:PHE:HD2	16	0.22
(3,1721)	1:A:38:ALA:HB1	1:A:33:VAL:HG11	24	0.22
(3,1721)	1:A:38:ALA:HB1	1:A:33:VAL:HG12	24	0.22
(3,1721)	1:A:38:ALA:HB1	1:A:33:VAL:HG13	24	0.22
(3,1721)	1:A:38:ALA:HB2	1:A:33:VAL:HG11	24	0.22

*Continued on next page...*

*Continued from previous page...*

Key	Atom-1	Atom-2	Model ID	Violation (Å)
(3,1721)	1:A:38:ALA:HB2	1:A:33:VAL:HG12	24	0.22
(3,1721)	1:A:38:ALA:HB2	1:A:33:VAL:HG13	24	0.22
(3,1721)	1:A:38:ALA:HB3	1:A:33:VAL:HG11	24	0.22
(3,1721)	1:A:38:ALA:HB3	1:A:33:VAL:HG12	24	0.22
(3,1721)	1:A:38:ALA:HB3	1:A:33:VAL:HG13	24	0.22
(3,1682)	1:A:85:LEU:HD11	1:A:85:LEU:HA	1	0.22
(3,1682)	1:A:85:LEU:HD12	1:A:85:LEU:HA	1	0.22
(3,1682)	1:A:85:LEU:HD13	1:A:85:LEU:HA	1	0.22
(3,1682)	1:A:85:LEU:HD11	1:A:85:LEU:HA	4	0.22
(3,1682)	1:A:85:LEU:HD12	1:A:85:LEU:HA	4	0.22
(3,1682)	1:A:85:LEU:HD13	1:A:85:LEU:HA	4	0.22
(3,1682)	1:A:85:LEU:HD11	1:A:85:LEU:HA	5	0.22
(3,1682)	1:A:85:LEU:HD12	1:A:85:LEU:HA	5	0.22
(3,1682)	1:A:85:LEU:HD13	1:A:85:LEU:HA	5	0.22
(3,1682)	1:A:85:LEU:HD11	1:A:85:LEU:HA	8	0.22
(3,1682)	1:A:85:LEU:HD12	1:A:85:LEU:HA	8	0.22
(3,1682)	1:A:85:LEU:HD13	1:A:85:LEU:HA	8	0.22
(3,1682)	1:A:85:LEU:HD11	1:A:85:LEU:HA	15	0.22
(3,1682)	1:A:85:LEU:HD12	1:A:85:LEU:HA	15	0.22
(3,1682)	1:A:85:LEU:HD13	1:A:85:LEU:HA	15	0.22
(3,1643)	1:A:81:VAL:HG21	1:A:16:ILE:HG21	28	0.22
(3,1643)	1:A:81:VAL:HG21	1:A:16:ILE:HG22	28	0.22
(3,1643)	1:A:81:VAL:HG21	1:A:16:ILE:HG23	28	0.22
(3,1643)	1:A:81:VAL:HG22	1:A:16:ILE:HG21	28	0.22
(3,1643)	1:A:81:VAL:HG22	1:A:16:ILE:HG22	28	0.22
(3,1643)	1:A:81:VAL:HG22	1:A:16:ILE:HG23	28	0.22
(3,1643)	1:A:81:VAL:HG23	1:A:16:ILE:HG21	28	0.22
(3,1643)	1:A:81:VAL:HG23	1:A:16:ILE:HG22	28	0.22
(3,1643)	1:A:81:VAL:HG23	1:A:16:ILE:HG23	28	0.22
(3,1628)	1:A:82:ILE:HG21	1:A:90:GLU:HG2	25	0.22
(3,1628)	1:A:82:ILE:HG22	1:A:90:GLU:HG2	25	0.22
(3,1628)	1:A:82:ILE:HG23	1:A:90:GLU:HG2	25	0.22
(3,1622)	1:A:82:ILE:HD11	1:A:92:ARG:HD2	6	0.22
(3,1622)	1:A:82:ILE:HD12	1:A:92:ARG:HD2	6	0.22
(3,1622)	1:A:82:ILE:HD13	1:A:92:ARG:HD2	6	0.22
(3,1622)	1:A:82:ILE:HD11	1:A:92:ARG:HD2	12	0.22
(3,1622)	1:A:82:ILE:HD12	1:A:92:ARG:HD2	12	0.22
(3,1622)	1:A:82:ILE:HD13	1:A:92:ARG:HD2	12	0.22
(3,1584)	1:A:39:ILE:HD11	1:A:39:ILE:HB	38	0.22
(3,1584)	1:A:39:ILE:HD12	1:A:39:ILE:HB	38	0.22
(3,1584)	1:A:39:ILE:HD13	1:A:39:ILE:HB	38	0.22
(3,1540)	1:A:39:ILE:HD11	1:A:40:VAL:H	2	0.22

*Continued on next page...*

*Continued from previous page...*

Key	Atom-1	Atom-2	Model ID	Violation (Å)
(3,1540)	1:A:39:ILE:HD12	1:A:40:VAL:H	2	0.22
(3,1540)	1:A:39:ILE:HD13	1:A:40:VAL:H	2	0.22
(3,1540)	1:A:39:ILE:HD11	1:A:40:VAL:H	24	0.22
(3,1540)	1:A:39:ILE:HD12	1:A:40:VAL:H	24	0.22
(3,1540)	1:A:39:ILE:HD13	1:A:40:VAL:H	24	0.22
(3,1513)	1:A:66:MET:HE1	1:A:79:TYR:HE1	1	0.22
(3,1513)	1:A:66:MET:HE1	1:A:79:TYR:HE2	1	0.22
(3,1513)	1:A:66:MET:HE2	1:A:79:TYR:HE1	1	0.22
(3,1513)	1:A:66:MET:HE2	1:A:79:TYR:HE2	1	0.22
(3,1513)	1:A:66:MET:HE3	1:A:79:TYR:HE1	1	0.22
(3,1513)	1:A:66:MET:HE3	1:A:79:TYR:HE2	1	0.22
(3,1513)	1:A:66:MET:HE1	1:A:79:TYR:HE1	5	0.22
(3,1513)	1:A:66:MET:HE1	1:A:79:TYR:HE2	5	0.22
(3,1513)	1:A:66:MET:HE2	1:A:79:TYR:HE1	5	0.22
(3,1513)	1:A:66:MET:HE2	1:A:79:TYR:HE2	5	0.22
(3,1513)	1:A:66:MET:HE3	1:A:79:TYR:HE1	5	0.22
(3,1513)	1:A:66:MET:HE3	1:A:79:TYR:HE2	5	0.22
(3,1486)	1:A:81:VAL:HB	1:A:82:ILE:H	26	0.22
(3,1486)	1:A:81:VAL:HB	1:A:82:ILE:H	36	0.22
(3,1474)	1:A:78:VAL:HG21	1:A:79:TYR:H	8	0.22
(3,1474)	1:A:78:VAL:HG22	1:A:79:TYR:H	8	0.22
(3,1474)	1:A:78:VAL:HG23	1:A:79:TYR:H	8	0.22
(3,1470)	1:A:78:VAL:HG21	1:A:77:GLY:HA3	7	0.22
(3,1470)	1:A:78:VAL:HG22	1:A:77:GLY:HA3	7	0.22
(3,1470)	1:A:78:VAL:HG23	1:A:77:GLY:HA3	7	0.22
(3,1470)	1:A:78:VAL:HG21	1:A:77:GLY:HA3	9	0.22
(3,1470)	1:A:78:VAL:HG22	1:A:77:GLY:HA3	9	0.22
(3,1470)	1:A:78:VAL:HG23	1:A:77:GLY:HA3	9	0.22
(3,1470)	1:A:78:VAL:HG21	1:A:77:GLY:HA3	19	0.22
(3,1470)	1:A:78:VAL:HG22	1:A:77:GLY:HA3	19	0.22
(3,1470)	1:A:78:VAL:HG23	1:A:77:GLY:HA3	19	0.22
(3,1470)	1:A:78:VAL:HG21	1:A:77:GLY:HA3	22	0.22
(3,1470)	1:A:78:VAL:HG22	1:A:77:GLY:HA3	22	0.22
(3,1470)	1:A:78:VAL:HG23	1:A:77:GLY:HA3	22	0.22
(3,1470)	1:A:78:VAL:HG21	1:A:77:GLY:HA3	28	0.22
(3,1470)	1:A:78:VAL:HG22	1:A:77:GLY:HA3	28	0.22
(3,1470)	1:A:78:VAL:HG23	1:A:77:GLY:HA3	28	0.22
(3,1467)	1:A:71:VAL:HG21	1:A:72:THR:H	7	0.22
(3,1467)	1:A:71:VAL:HG22	1:A:72:THR:H	7	0.22
(3,1467)	1:A:71:VAL:HG23	1:A:72:THR:H	7	0.22
(3,1467)	1:A:71:VAL:HG21	1:A:72:THR:H	8	0.22
(3,1467)	1:A:71:VAL:HG22	1:A:72:THR:H	8	0.22

*Continued on next page...*



*Continued from previous page...*

Key	Atom-1	Atom-2	Model ID	Violation (Å)
(3,1467)	1:A:71:VAL:HG23	1:A:72:THR:H	8	0.22
(3,1466)	1:A:71:VAL:HG21	1:A:70:ASN:H	21	0.22
(3,1466)	1:A:71:VAL:HG22	1:A:70:ASN:H	21	0.22
(3,1466)	1:A:71:VAL:HG23	1:A:70:ASN:H	21	0.22
(3,1466)	1:A:71:VAL:HG21	1:A:70:ASN:H	25	0.22
(3,1466)	1:A:71:VAL:HG22	1:A:70:ASN:H	25	0.22
(3,1466)	1:A:71:VAL:HG23	1:A:70:ASN:H	25	0.22
(3,1466)	1:A:71:VAL:HG21	1:A:70:ASN:H	28	0.22
(3,1466)	1:A:71:VAL:HG22	1:A:70:ASN:H	28	0.22
(3,1466)	1:A:71:VAL:HG23	1:A:70:ASN:H	28	0.22
(3,1466)	1:A:71:VAL:HG21	1:A:70:ASN:H	30	0.22
(3,1466)	1:A:71:VAL:HG22	1:A:70:ASN:H	30	0.22
(3,1466)	1:A:71:VAL:HG23	1:A:70:ASN:H	30	0.22
(3,1466)	1:A:71:VAL:HG21	1:A:70:ASN:H	32	0.22
(3,1466)	1:A:71:VAL:HG22	1:A:70:ASN:H	32	0.22
(3,1466)	1:A:71:VAL:HG23	1:A:70:ASN:H	32	0.22
(3,1455)	1:A:71:VAL:HG11	1:A:71:VAL:H	11	0.22
(3,1455)	1:A:71:VAL:HG12	1:A:71:VAL:H	11	0.22
(3,1455)	1:A:71:VAL:HG13	1:A:71:VAL:H	11	0.22
(3,1455)	1:A:71:VAL:HG11	1:A:71:VAL:H	16	0.22
(3,1455)	1:A:71:VAL:HG12	1:A:71:VAL:H	16	0.22
(3,1455)	1:A:71:VAL:HG13	1:A:71:VAL:H	16	0.22
(3,1455)	1:A:71:VAL:HG11	1:A:71:VAL:H	18	0.22
(3,1455)	1:A:71:VAL:HG12	1:A:71:VAL:H	18	0.22
(3,1455)	1:A:71:VAL:HG13	1:A:71:VAL:H	18	0.22
(3,1455)	1:A:71:VAL:HG11	1:A:71:VAL:H	20	0.22
(3,1455)	1:A:71:VAL:HG12	1:A:71:VAL:H	20	0.22
(3,1455)	1:A:71:VAL:HG13	1:A:71:VAL:H	20	0.22
(3,1455)	1:A:71:VAL:HG11	1:A:71:VAL:H	23	0.22
(3,1455)	1:A:71:VAL:HG12	1:A:71:VAL:H	23	0.22
(3,1455)	1:A:71:VAL:HG13	1:A:71:VAL:H	23	0.22
(3,1455)	1:A:71:VAL:HG11	1:A:71:VAL:H	27	0.22
(3,1455)	1:A:71:VAL:HG12	1:A:71:VAL:H	27	0.22
(3,1455)	1:A:71:VAL:HG13	1:A:71:VAL:H	27	0.22
(3,1455)	1:A:71:VAL:HG11	1:A:71:VAL:H	29	0.22
(3,1455)	1:A:71:VAL:HG12	1:A:71:VAL:H	29	0.22
(3,1455)	1:A:71:VAL:HG13	1:A:71:VAL:H	29	0.22
(3,1455)	1:A:71:VAL:HG11	1:A:71:VAL:H	33	0.22
(3,1455)	1:A:71:VAL:HG12	1:A:71:VAL:H	33	0.22
(3,1455)	1:A:71:VAL:HG13	1:A:71:VAL:H	33	0.22
(3,1455)	1:A:71:VAL:HG11	1:A:71:VAL:H	35	0.22
(3,1455)	1:A:71:VAL:HG12	1:A:71:VAL:H	35	0.22

*Continued on next page...*

*Continued from previous page...*

Key	Atom-1	Atom-2	Model ID	Violation (Å)
(3,1455)	1:A:71:VAL:HG13	1:A:71:VAL:H	35	0.22
(3,1455)	1:A:71:VAL:HG11	1:A:71:VAL:H	40	0.22
(3,1455)	1:A:71:VAL:HG12	1:A:71:VAL:H	40	0.22
(3,1455)	1:A:71:VAL:HG13	1:A:71:VAL:H	40	0.22
(3,1400)	1:A:95:ALA:HB1	1:A:94:THR:HA	16	0.22
(3,1400)	1:A:95:ALA:HB2	1:A:94:THR:HA	16	0.22
(3,1400)	1:A:95:ALA:HB3	1:A:94:THR:HA	16	0.22
(3,1400)	1:A:95:ALA:HB1	1:A:94:THR:HA	29	0.22
(3,1400)	1:A:95:ALA:HB2	1:A:94:THR:HA	29	0.22
(3,1400)	1:A:95:ALA:HB3	1:A:94:THR:HA	29	0.22
(3,1371)	1:A:16:ILE:HG21	1:A:17:GLN:H	5	0.22
(3,1371)	1:A:16:ILE:HG22	1:A:17:GLN:H	5	0.22
(3,1371)	1:A:16:ILE:HG23	1:A:17:GLN:H	5	0.22
(3,1371)	1:A:16:ILE:HG21	1:A:17:GLN:H	8	0.22
(3,1371)	1:A:16:ILE:HG22	1:A:17:GLN:H	8	0.22
(3,1371)	1:A:16:ILE:HG23	1:A:17:GLN:H	8	0.22
(3,1371)	1:A:16:ILE:HG21	1:A:17:GLN:H	18	0.22
(3,1371)	1:A:16:ILE:HG22	1:A:17:GLN:H	18	0.22
(3,1371)	1:A:16:ILE:HG23	1:A:17:GLN:H	18	0.22
(3,1371)	1:A:16:ILE:HG21	1:A:17:GLN:H	26	0.22
(3,1371)	1:A:16:ILE:HG22	1:A:17:GLN:H	26	0.22
(3,1371)	1:A:16:ILE:HG23	1:A:17:GLN:H	26	0.22
(3,1371)	1:A:16:ILE:HG21	1:A:17:GLN:H	31	0.22
(3,1371)	1:A:16:ILE:HG22	1:A:17:GLN:H	31	0.22
(3,1371)	1:A:16:ILE:HG23	1:A:17:GLN:H	31	0.22
(3,1371)	1:A:16:ILE:HG21	1:A:17:GLN:H	37	0.22
(3,1371)	1:A:16:ILE:HG22	1:A:17:GLN:H	37	0.22
(3,1371)	1:A:16:ILE:HG23	1:A:17:GLN:H	37	0.22
(3,1364)	1:A:16:ILE:HG21	1:A:29:PHE:HB2	23	0.22
(3,1364)	1:A:16:ILE:HG22	1:A:29:PHE:HB2	23	0.22
(3,1364)	1:A:16:ILE:HG23	1:A:29:PHE:HB2	23	0.22
(3,1364)	1:A:16:ILE:HG21	1:A:29:PHE:HB2	26	0.22
(3,1364)	1:A:16:ILE:HG22	1:A:29:PHE:HB2	26	0.22
(3,1364)	1:A:16:ILE:HG23	1:A:29:PHE:HB2	26	0.22
(3,1364)	1:A:16:ILE:HG21	1:A:29:PHE:HB2	35	0.22
(3,1364)	1:A:16:ILE:HG22	1:A:29:PHE:HB2	35	0.22
(3,1364)	1:A:16:ILE:HG23	1:A:29:PHE:HB2	35	0.22
(3,1364)	1:A:16:ILE:HG21	1:A:29:PHE:HB2	40	0.22
(3,1364)	1:A:16:ILE:HG22	1:A:29:PHE:HB2	40	0.22
(3,1364)	1:A:16:ILE:HG23	1:A:29:PHE:HB2	40	0.22
(3,135)	1:A:39:ILE:H	1:A:39:ILE:HG13	4	0.22
(3,135)	1:A:39:ILE:H	1:A:39:ILE:HG13	5	0.22

*Continued on next page...*

*Continued from previous page...*

Key	Atom-1	Atom-2	Model ID	Violation (Å)
(3,135)	1:A:39:ILE:H	1:A:39:ILE:HG13	13	0.22
(3,135)	1:A:39:ILE:H	1:A:39:ILE:HG13	17	0.22
(3,1335)	1:A:19:ILE:HG12	1:A:19:ILE:HB	2	0.22
(3,1335)	1:A:19:ILE:HG12	1:A:19:ILE:HB	3	0.22
(3,1335)	1:A:19:ILE:HG12	1:A:19:ILE:HB	4	0.22
(3,1335)	1:A:19:ILE:HG12	1:A:19:ILE:HB	5	0.22
(3,1335)	1:A:19:ILE:HG12	1:A:19:ILE:HB	6	0.22
(3,1335)	1:A:19:ILE:HG12	1:A:19:ILE:HB	7	0.22
(3,1335)	1:A:19:ILE:HG12	1:A:19:ILE:HB	8	0.22
(3,1335)	1:A:19:ILE:HG12	1:A:19:ILE:HB	10	0.22
(3,1335)	1:A:19:ILE:HG12	1:A:19:ILE:HB	11	0.22
(3,1335)	1:A:19:ILE:HG12	1:A:19:ILE:HB	12	0.22
(3,1335)	1:A:19:ILE:HG12	1:A:19:ILE:HB	14	0.22
(3,1335)	1:A:19:ILE:HG12	1:A:19:ILE:HB	15	0.22
(3,1335)	1:A:19:ILE:HG12	1:A:19:ILE:HB	17	0.22
(3,1335)	1:A:19:ILE:HG12	1:A:19:ILE:HB	18	0.22
(3,1335)	1:A:19:ILE:HG12	1:A:19:ILE:HB	19	0.22
(3,1335)	1:A:19:ILE:HG12	1:A:19:ILE:HB	23	0.22
(3,1335)	1:A:19:ILE:HG12	1:A:19:ILE:HB	24	0.22
(3,1335)	1:A:19:ILE:HG12	1:A:19:ILE:HB	25	0.22
(3,1335)	1:A:19:ILE:HG12	1:A:19:ILE:HB	27	0.22
(3,1335)	1:A:19:ILE:HG12	1:A:19:ILE:HB	28	0.22
(3,1335)	1:A:19:ILE:HG12	1:A:19:ILE:HB	29	0.22
(3,1335)	1:A:19:ILE:HG12	1:A:19:ILE:HB	31	0.22
(3,1335)	1:A:19:ILE:HG12	1:A:19:ILE:HB	32	0.22
(3,1335)	1:A:19:ILE:HG12	1:A:19:ILE:HB	33	0.22
(3,1335)	1:A:19:ILE:HG12	1:A:19:ILE:HB	34	0.22
(3,1335)	1:A:19:ILE:HG12	1:A:19:ILE:HB	36	0.22
(3,1335)	1:A:19:ILE:HG12	1:A:19:ILE:HB	37	0.22
(3,1335)	1:A:19:ILE:HG12	1:A:19:ILE:HB	39	0.22
(3,1335)	1:A:19:ILE:HG12	1:A:19:ILE:HB	40	0.22
(3,131)	1:A:39:ILE:H	1:A:39:ILE:HA	7	0.22
(3,131)	1:A:39:ILE:H	1:A:39:ILE:HA	13	0.22
(3,131)	1:A:39:ILE:H	1:A:39:ILE:HA	16	0.22
(3,131)	1:A:39:ILE:H	1:A:39:ILE:HA	19	0.22
(3,131)	1:A:39:ILE:H	1:A:39:ILE:HA	21	0.22
(3,131)	1:A:39:ILE:H	1:A:39:ILE:HA	28	0.22
(3,131)	1:A:39:ILE:H	1:A:39:ILE:HA	38	0.22
(3,1295)	1:A:40:VAL:HB	1:A:81:VAL:HG21	11	0.22
(3,1295)	1:A:40:VAL:HB	1:A:81:VAL:HG22	11	0.22
(3,1295)	1:A:40:VAL:HB	1:A:81:VAL:HG23	11	0.22
(3,1295)	1:A:40:VAL:HB	1:A:81:VAL:HG21	16	0.22

*Continued on next page...*

*Continued from previous page...*

Key	Atom-1	Atom-2	Model ID	Violation (Å)
(3,1295)	1:A:40:VAL:HB	1:A:81:VAL:HG22	16	0.22
(3,1295)	1:A:40:VAL:HB	1:A:81:VAL:HG23	16	0.22
(3,1282)	1:A:81:VAL:HG21	1:A:40:VAL:HB	11	0.22
(3,1282)	1:A:81:VAL:HG22	1:A:40:VAL:HB	11	0.22
(3,1282)	1:A:81:VAL:HG23	1:A:40:VAL:HB	11	0.22
(3,1282)	1:A:81:VAL:HG21	1:A:40:VAL:HB	16	0.22
(3,1282)	1:A:81:VAL:HG22	1:A:40:VAL:HB	16	0.22
(3,1282)	1:A:81:VAL:HG23	1:A:40:VAL:HB	16	0.22
(3,1268)	1:A:94:THR:HG21	1:A:93:SER:HA	16	0.22
(3,1268)	1:A:94:THR:HG22	1:A:93:SER:HA	16	0.22
(3,1268)	1:A:94:THR:HG23	1:A:93:SER:HA	16	0.22
(3,1268)	1:A:94:THR:HG21	1:A:93:SER:HA	40	0.22
(3,1268)	1:A:94:THR:HG22	1:A:93:SER:HA	40	0.22
(3,1268)	1:A:94:THR:HG23	1:A:93:SER:HA	40	0.22
(3,1255)	1:A:41:THR:HG21	1:A:48:GLU:HB3	2	0.22
(3,1255)	1:A:41:THR:HG22	1:A:48:GLU:HB3	2	0.22
(3,1255)	1:A:41:THR:HG23	1:A:48:GLU:HB3	2	0.22
(3,1255)	1:A:41:THR:HG21	1:A:48:GLU:HB3	9	0.22
(3,1255)	1:A:41:THR:HG22	1:A:48:GLU:HB3	9	0.22
(3,1255)	1:A:41:THR:HG23	1:A:48:GLU:HB3	9	0.22
(3,1255)	1:A:41:THR:HG21	1:A:48:GLU:HB3	10	0.22
(3,1255)	1:A:41:THR:HG22	1:A:48:GLU:HB3	10	0.22
(3,1255)	1:A:41:THR:HG23	1:A:48:GLU:HB3	10	0.22
(3,1255)	1:A:41:THR:HG21	1:A:48:GLU:HB3	14	0.22
(3,1255)	1:A:41:THR:HG22	1:A:48:GLU:HB3	14	0.22
(3,1255)	1:A:41:THR:HG23	1:A:48:GLU:HB3	14	0.22
(3,1255)	1:A:41:THR:HG21	1:A:48:GLU:HB3	15	0.22
(3,1255)	1:A:41:THR:HG22	1:A:48:GLU:HB3	15	0.22
(3,1255)	1:A:41:THR:HG23	1:A:48:GLU:HB3	15	0.22
(3,1255)	1:A:41:THR:HG21	1:A:48:GLU:HB3	35	0.22
(3,1255)	1:A:41:THR:HG22	1:A:48:GLU:HB3	35	0.22
(3,1255)	1:A:41:THR:HG23	1:A:48:GLU:HB3	35	0.22
(3,1255)	1:A:41:THR:HG21	1:A:48:GLU:HB3	37	0.22
(3,1255)	1:A:41:THR:HG22	1:A:48:GLU:HB3	37	0.22
(3,1255)	1:A:41:THR:HG23	1:A:48:GLU:HB3	37	0.22
(3,1195)	1:A:25:GLN:HE22	1:A:25:GLN:HB3	10	0.22
(3,1195)	1:A:25:GLN:HE22	1:A:25:GLN:HB3	14	0.22
(3,1195)	1:A:25:GLN:HE22	1:A:25:GLN:HB3	16	0.22
(3,1195)	1:A:25:GLN:HE22	1:A:25:GLN:HB3	19	0.22
(3,1195)	1:A:25:GLN:HE22	1:A:25:GLN:HB3	23	0.22
(3,1195)	1:A:25:GLN:HE22	1:A:25:GLN:HB3	24	0.22
(3,1195)	1:A:25:GLN:HE22	1:A:25:GLN:HB3	40	0.22

*Continued on next page...*

*Continued from previous page...*

Key	Atom-1	Atom-2	Model ID	Violation (Å)
(3,1189)	1:A:21:VAL:H	1:A:100:GLU:HB3	1	0.22
(3,1189)	1:A:21:VAL:H	1:A:100:GLU:HB3	25	0.22
(3,1189)	1:A:21:VAL:H	1:A:100:GLU:HB3	35	0.22
(3,1189)	1:A:21:VAL:H	1:A:100:GLU:HB3	36	0.22
(3,1189)	1:A:21:VAL:H	1:A:100:GLU:HB3	39	0.22
(3,1188)	1:A:19:ILE:H	1:A:97:LEU:HA	13	0.22
(3,1188)	1:A:19:ILE:H	1:A:97:LEU:HA	34	0.22
(3,1173)	1:A:14:LYS:H	1:A:14:LYS:HD2	2	0.22
(3,1173)	1:A:14:LYS:H	1:A:14:LYS:HD2	4	0.22
(3,1173)	1:A:14:LYS:H	1:A:14:LYS:HD2	10	0.22
(3,1173)	1:A:14:LYS:H	1:A:14:LYS:HD2	13	0.22
(3,1173)	1:A:14:LYS:H	1:A:14:LYS:HD2	16	0.22
(3,1173)	1:A:14:LYS:H	1:A:14:LYS:HD2	24	0.22
(3,1173)	1:A:14:LYS:H	1:A:14:LYS:HD2	29	0.22
(3,1173)	1:A:14:LYS:H	1:A:14:LYS:HD2	35	0.22
(3,1173)	1:A:14:LYS:H	1:A:14:LYS:HD2	40	0.22
(3,1167)	1:A:75:ASP:H	1:A:74:ASP:HB2	1	0.22
(3,1167)	1:A:75:ASP:H	1:A:74:ASP:HB2	2	0.22
(3,1167)	1:A:75:ASP:H	1:A:74:ASP:HB2	3	0.22
(3,1167)	1:A:75:ASP:H	1:A:74:ASP:HB2	4	0.22
(3,1167)	1:A:75:ASP:H	1:A:74:ASP:HB2	8	0.22
(3,1167)	1:A:75:ASP:H	1:A:74:ASP:HB2	10	0.22
(3,1167)	1:A:75:ASP:H	1:A:74:ASP:HB2	16	0.22
(3,1167)	1:A:75:ASP:H	1:A:74:ASP:HB2	20	0.22
(3,1167)	1:A:75:ASP:H	1:A:74:ASP:HB2	26	0.22
(3,1166)	1:A:97:LEU:H	1:A:29:PHE:HE1	4	0.22
(3,1166)	1:A:97:LEU:H	1:A:29:PHE:HE2	4	0.22
(3,1166)	1:A:97:LEU:H	1:A:29:PHE:HE1	8	0.22
(3,1166)	1:A:97:LEU:H	1:A:29:PHE:HE2	8	0.22
(1,969)	1:A:21:VAL:H	1:A:20:VAL:HB	1	0.22
(1,969)	1:A:21:VAL:H	1:A:20:VAL:HB	2	0.22
(1,969)	1:A:21:VAL:H	1:A:20:VAL:HB	8	0.22
(1,969)	1:A:21:VAL:H	1:A:20:VAL:HB	13	0.22
(1,969)	1:A:21:VAL:H	1:A:20:VAL:HB	14	0.22
(1,969)	1:A:21:VAL:H	1:A:20:VAL:HB	15	0.22
(1,969)	1:A:21:VAL:H	1:A:20:VAL:HB	17	0.22
(1,969)	1:A:21:VAL:H	1:A:20:VAL:HB	18	0.22
(1,969)	1:A:21:VAL:H	1:A:20:VAL:HB	19	0.22
(1,969)	1:A:21:VAL:H	1:A:20:VAL:HB	22	0.22
(1,969)	1:A:21:VAL:H	1:A:20:VAL:HB	26	0.22
(1,969)	1:A:21:VAL:H	1:A:20:VAL:HB	27	0.22
(1,969)	1:A:21:VAL:H	1:A:20:VAL:HB	28	0.22

*Continued on next page...*

*Continued from previous page...*

Key	Atom-1	Atom-2	Model ID	Violation (Å)
(1,969)	1:A:21:VAL:H	1:A:20:VAL:HB	29	0.22
(1,969)	1:A:21:VAL:H	1:A:20:VAL:HB	32	0.22
(1,969)	1:A:21:VAL:H	1:A:20:VAL:HB	33	0.22
(1,969)	1:A:21:VAL:H	1:A:20:VAL:HB	36	0.22
(1,969)	1:A:21:VAL:H	1:A:20:VAL:HB	38	0.22
(1,969)	1:A:21:VAL:H	1:A:20:VAL:HB	39	0.22
(1,969)	1:A:21:VAL:H	1:A:20:VAL:HB	40	0.22
(1,932)	1:A:98:LYS:H	1:A:19:ILE:HB	8	0.22
(1,932)	1:A:98:LYS:H	1:A:19:ILE:HB	21	0.22
(1,932)	1:A:98:LYS:H	1:A:19:ILE:HB	39	0.22
(1,919)	1:A:37:ASP:H	1:A:36:ASP:HB2	1	0.22
(1,918)	1:A:37:ASP:H	1:A:36:ASP:HB3	3	0.22
(1,918)	1:A:37:ASP:H	1:A:36:ASP:HB3	9	0.22
(1,918)	1:A:37:ASP:H	1:A:36:ASP:HB3	12	0.22
(1,918)	1:A:37:ASP:H	1:A:36:ASP:HB3	14	0.22
(1,918)	1:A:37:ASP:H	1:A:36:ASP:HB3	15	0.22
(1,918)	1:A:37:ASP:H	1:A:36:ASP:HB3	21	0.22
(1,918)	1:A:37:ASP:H	1:A:36:ASP:HB3	27	0.22
(1,888)	1:A:80:SER:H	1:A:43:TYR:HB3	20	0.22
(1,870)	1:A:8:GLU:H	1:A:9:PRO:HD2	7	0.22
(1,870)	1:A:8:GLU:H	1:A:9:PRO:HD2	8	0.22
(1,869)	1:A:8:GLU:H	1:A:7:ALA:HA	5	0.22
(1,869)	1:A:8:GLU:H	1:A:7:ALA:HA	40	0.22
(1,849)	1:A:83:ALA:H	1:A:91:ALA:HB1	33	0.22
(1,849)	1:A:83:ALA:H	1:A:91:ALA:HB2	33	0.22
(1,849)	1:A:83:ALA:H	1:A:91:ALA:HB3	33	0.22
(1,849)	1:A:83:ALA:H	1:A:91:ALA:HB1	36	0.22
(1,849)	1:A:83:ALA:H	1:A:91:ALA:HB2	36	0.22
(1,849)	1:A:83:ALA:H	1:A:91:ALA:HB3	36	0.22
(1,814)	1:A:25:GLN:H	1:A:71:VAL:HG21	11	0.22
(1,814)	1:A:25:GLN:H	1:A:71:VAL:HG22	11	0.22
(1,814)	1:A:25:GLN:H	1:A:71:VAL:HG23	11	0.22
(1,814)	1:A:25:GLN:H	1:A:71:VAL:HG21	22	0.22
(1,814)	1:A:25:GLN:H	1:A:71:VAL:HG22	22	0.22
(1,814)	1:A:25:GLN:H	1:A:71:VAL:HG23	22	0.22
(1,814)	1:A:25:GLN:H	1:A:71:VAL:HG21	23	0.22
(1,814)	1:A:25:GLN:H	1:A:71:VAL:HG22	23	0.22
(1,814)	1:A:25:GLN:H	1:A:71:VAL:HG23	23	0.22
(1,814)	1:A:25:GLN:H	1:A:71:VAL:HG21	28	0.22
(1,814)	1:A:25:GLN:H	1:A:71:VAL:HG22	28	0.22
(1,814)	1:A:25:GLN:H	1:A:71:VAL:HG23	28	0.22
(1,739)	1:A:15:ARG:H	1:A:14:LYS:HB2	12	0.22

*Continued on next page...*

*Continued from previous page...*

Key	Atom-1	Atom-2	Model ID	Violation (Å)
(1,739)	1:A:15:ARG:H	1:A:14:LYS:HB2	14	0.22
(1,739)	1:A:15:ARG:H	1:A:14:LYS:HB2	19	0.22
(1,739)	1:A:15:ARG:H	1:A:14:LYS:HB2	21	0.22
(1,739)	1:A:15:ARG:H	1:A:14:LYS:HB2	29	0.22
(1,739)	1:A:15:ARG:H	1:A:14:LYS:HB2	33	0.22
(1,739)	1:A:15:ARG:H	1:A:14:LYS:HB2	40	0.22
(1,72)	1:A:51:GLU:H	1:A:50:THR:HG21	8	0.22
(1,72)	1:A:51:GLU:H	1:A:50:THR:HG22	8	0.22
(1,72)	1:A:51:GLU:H	1:A:50:THR:HG23	8	0.22
(1,72)	1:A:51:GLU:H	1:A:50:THR:HG21	11	0.22
(1,72)	1:A:51:GLU:H	1:A:50:THR:HG22	11	0.22
(1,72)	1:A:51:GLU:H	1:A:50:THR:HG23	11	0.22
(1,72)	1:A:51:GLU:H	1:A:50:THR:HG21	12	0.22
(1,72)	1:A:51:GLU:H	1:A:50:THR:HG22	12	0.22
(1,72)	1:A:51:GLU:H	1:A:50:THR:HG23	12	0.22
(1,72)	1:A:51:GLU:H	1:A:50:THR:HG21	24	0.22
(1,72)	1:A:51:GLU:H	1:A:50:THR:HG22	24	0.22
(1,72)	1:A:51:GLU:H	1:A:50:THR:HG23	24	0.22
(1,72)	1:A:51:GLU:H	1:A:50:THR:HG21	27	0.22
(1,72)	1:A:51:GLU:H	1:A:50:THR:HG22	27	0.22
(1,72)	1:A:51:GLU:H	1:A:50:THR:HG23	27	0.22
(1,72)	1:A:51:GLU:H	1:A:50:THR:HG21	30	0.22
(1,72)	1:A:51:GLU:H	1:A:50:THR:HG22	30	0.22
(1,72)	1:A:51:GLU:H	1:A:50:THR:HG23	30	0.22
(1,72)	1:A:51:GLU:H	1:A:50:THR:HG21	34	0.22
(1,72)	1:A:51:GLU:H	1:A:50:THR:HG22	34	0.22
(1,72)	1:A:51:GLU:H	1:A:50:THR:HG23	34	0.22
(1,72)	1:A:51:GLU:H	1:A:50:THR:HG21	39	0.22
(1,72)	1:A:51:GLU:H	1:A:50:THR:HG22	39	0.22
(1,72)	1:A:51:GLU:H	1:A:50:THR:HG23	39	0.22
(1,715)	1:A:16:ILE:H	1:A:15:ARG:HB3	10	0.22
(1,715)	1:A:16:ILE:H	1:A:15:ARG:HB3	15	0.22
(1,685)	1:A:23:GLU:H	1:A:23:GLU:HG3	28	0.22
(1,685)	1:A:23:GLU:H	1:A:23:GLU:HG3	37	0.22
(1,650)	1:A:100:GLU:H	1:A:99:GLY:HA3	1	0.22
(1,650)	1:A:100:GLU:H	1:A:99:GLY:HA3	3	0.22
(1,650)	1:A:100:GLU:H	1:A:99:GLY:HA3	8	0.22
(1,650)	1:A:100:GLU:H	1:A:99:GLY:HA3	12	0.22
(1,650)	1:A:100:GLU:H	1:A:99:GLY:HA3	13	0.22
(1,650)	1:A:100:GLU:H	1:A:99:GLY:HA3	18	0.22
(1,650)	1:A:100:GLU:H	1:A:99:GLY:HA3	20	0.22
(1,650)	1:A:100:GLU:H	1:A:99:GLY:HA3	23	0.22

*Continued on next page...*

*Continued from previous page...*

Key	Atom-1	Atom-2	Model ID	Violation (Å)
(1,650)	1:A:100:GLU:H	1:A:99:GLY:HA3	25	0.22
(1,650)	1:A:100:GLU:H	1:A:99:GLY:HA3	30	0.22
(1,650)	1:A:100:GLU:H	1:A:99:GLY:HA3	38	0.22
(1,590)	1:A:3:ASP:H	1:A:2:ILE:HA	2	0.22
(1,590)	1:A:3:ASP:H	1:A:2:ILE:HA	5	0.22
(1,558)	1:A:47:THR:H	1:A:43:TYR:HD1	10	0.22
(1,558)	1:A:47:THR:H	1:A:43:TYR:HD2	10	0.22
(1,558)	1:A:47:THR:H	1:A:43:TYR:HD1	17	0.22
(1,558)	1:A:47:THR:H	1:A:43:TYR:HD2	17	0.22
(1,558)	1:A:47:THR:H	1:A:43:TYR:HD1	27	0.22
(1,558)	1:A:47:THR:H	1:A:43:TYR:HD2	27	0.22
(1,558)	1:A:47:THR:H	1:A:43:TYR:HD1	38	0.22
(1,558)	1:A:47:THR:H	1:A:43:TYR:HD2	38	0.22
(1,556)	1:A:47:THR:H	1:A:48:GLU:H	4	0.22
(1,556)	1:A:47:THR:H	1:A:48:GLU:H	5	0.22
(1,556)	1:A:47:THR:H	1:A:48:GLU:H	11	0.22
(1,556)	1:A:47:THR:H	1:A:48:GLU:H	16	0.22
(1,556)	1:A:47:THR:H	1:A:48:GLU:H	31	0.22
(1,549)	1:A:71:VAL:H	1:A:70:ASN:HB2	31	0.22
(1,546)	1:A:71:VAL:H	1:A:24:HIS:HA	2	0.22
(1,546)	1:A:71:VAL:H	1:A:24:HIS:HA	4	0.22
(1,546)	1:A:71:VAL:H	1:A:24:HIS:HA	11	0.22
(1,546)	1:A:71:VAL:H	1:A:24:HIS:HA	12	0.22
(1,546)	1:A:71:VAL:H	1:A:24:HIS:HA	30	0.22
(1,546)	1:A:71:VAL:H	1:A:24:HIS:HA	32	0.22
(1,546)	1:A:71:VAL:H	1:A:24:HIS:HA	35	0.22
(1,525)	1:A:99:GLY:H	1:A:100:GLU:H	15	0.22
(1,513)	1:A:67:THR:H	1:A:66:MET:HG3	2	0.22
(1,513)	1:A:67:THR:H	1:A:66:MET:HG3	40	0.22
(1,423)	1:A:69:HIS:H	1:A:69:HIS:HD2	4	0.22
(1,423)	1:A:69:HIS:H	1:A:69:HIS:HD2	8	0.22
(1,423)	1:A:69:HIS:H	1:A:69:HIS:HD2	11	0.22
(1,423)	1:A:69:HIS:H	1:A:69:HIS:HD2	12	0.22
(1,423)	1:A:69:HIS:H	1:A:69:HIS:HD2	31	0.22
(1,423)	1:A:69:HIS:H	1:A:69:HIS:HD2	32	0.22
(1,423)	1:A:69:HIS:H	1:A:69:HIS:HD2	33	0.22
(1,423)	1:A:69:HIS:H	1:A:69:HIS:HD2	38	0.22
(1,394)	1:A:77:GLY:H	1:A:97:LEU:HA	20	0.22
(1,394)	1:A:77:GLY:H	1:A:97:LEU:HA	23	0.22
(1,366)	1:A:18:ASN:H	1:A:18:ASN:HB3	1	0.22
(1,366)	1:A:18:ASN:H	1:A:18:ASN:HB3	29	0.22
(1,343)	1:A:14:LYS:H	1:A:33:VAL:HA	22	0.22

*Continued on next page...*



*Continued from previous page...*

Key	Atom-1	Atom-2	Model ID	Violation (Å)
(1,343)	1:A:14:LYS:H	1:A:33:VAL:HA	23	0.22
(1,343)	1:A:14:LYS:H	1:A:33:VAL:HA	40	0.22
(1,3212)	1:A:65:TYR:HE1	1:A:58:ARG:HB3	13	0.22
(1,3212)	1:A:65:TYR:HE2	1:A:58:ARG:HB3	13	0.22
(1,3212)	1:A:65:TYR:HE1	1:A:58:ARG:HB3	15	0.22
(1,3212)	1:A:65:TYR:HE2	1:A:58:ARG:HB3	15	0.22
(1,3212)	1:A:65:TYR:HE1	1:A:58:ARG:HB3	25	0.22
(1,3212)	1:A:65:TYR:HE2	1:A:58:ARG:HB3	25	0.22
(1,3212)	1:A:65:TYR:HE1	1:A:58:ARG:HB3	29	0.22
(1,3212)	1:A:65:TYR:HE2	1:A:58:ARG:HB3	29	0.22
(1,3212)	1:A:65:TYR:HE1	1:A:58:ARG:HB3	36	0.22
(1,3212)	1:A:65:TYR:HE2	1:A:58:ARG:HB3	36	0.22
(1,3211)	1:A:69:HIS:HE1	1:A:67:THR:HB	17	0.22
(1,3209)	1:A:57:PHE:HZ	1:A:55:TYR:HD1	7	0.22
(1,3209)	1:A:57:PHE:HZ	1:A:55:TYR:HD2	7	0.22
(1,3177)	1:A:42:TRP:HE1	1:A:81:VAL:HB	17	0.22
(1,3177)	1:A:42:TRP:HE1	1:A:81:VAL:HB	18	0.22
(1,3177)	1:A:42:TRP:HE1	1:A:81:VAL:HB	20	0.22
(1,3134)	1:A:65:TYR:HE1	1:A:30:GLU:HB2	34	0.22
(1,3134)	1:A:65:TYR:HE2	1:A:30:GLU:HB2	34	0.22
(1,3127)	1:A:55:TYR:HD1	1:A:49:LEU:HB2	4	0.22
(1,3127)	1:A:55:TYR:HD2	1:A:49:LEU:HB2	4	0.22
(1,3127)	1:A:55:TYR:HD1	1:A:49:LEU:HB2	17	0.22
(1,3127)	1:A:55:TYR:HD2	1:A:49:LEU:HB2	17	0.22
(1,3127)	1:A:55:TYR:HD1	1:A:49:LEU:HB2	20	0.22
(1,3127)	1:A:55:TYR:HD2	1:A:49:LEU:HB2	20	0.22
(1,3100)	1:A:79:TYR:HE1	1:A:55:TYR:HD1	34	0.22
(1,3100)	1:A:79:TYR:HE1	1:A:55:TYR:HD2	34	0.22
(1,3100)	1:A:79:TYR:HE2	1:A:55:TYR:HD1	34	0.22
(1,3100)	1:A:79:TYR:HE2	1:A:55:TYR:HD2	34	0.22
(1,3048)	1:A:60:ASP:HB2	1:A:63:CYS:HB2	37	0.22
(1,3047)	1:A:57:PHE:HB3	1:A:42:TRP:HE1	24	0.22
(1,3004)	1:A:25:GLN:HB3	1:A:21:VAL:HG21	13	0.22
(1,3004)	1:A:25:GLN:HB3	1:A:21:VAL:HG22	13	0.22
(1,3004)	1:A:25:GLN:HB3	1:A:21:VAL:HG23	13	0.22
(1,3004)	1:A:25:GLN:HB3	1:A:21:VAL:HG21	34	0.22
(1,3004)	1:A:25:GLN:HB3	1:A:21:VAL:HG22	34	0.22
(1,3004)	1:A:25:GLN:HB3	1:A:21:VAL:HG23	34	0.22
(1,2996)	1:A:15:ARG:HG2	1:A:93:SER:HB3	1	0.22
(1,2968)	1:A:44:LYS:HE3	1:A:44:LYS:HD3	1	0.22
(1,2968)	1:A:44:LYS:HE3	1:A:44:LYS:HD3	3	0.22
(1,2968)	1:A:44:LYS:HE3	1:A:44:LYS:HD3	4	0.22

*Continued on next page...*

*Continued from previous page...*

Key	Atom-1	Atom-2	Model ID	Violation (Å)
(1,2968)	1:A:44:LYS:HE3	1:A:44:LYS:HD3	5	0.22
(1,2968)	1:A:44:LYS:HE3	1:A:44:LYS:HD3	6	0.22
(1,2968)	1:A:44:LYS:HE3	1:A:44:LYS:HD3	7	0.22
(1,2968)	1:A:44:LYS:HE3	1:A:44:LYS:HD3	10	0.22
(1,2968)	1:A:44:LYS:HE3	1:A:44:LYS:HD3	11	0.22
(1,2968)	1:A:44:LYS:HE3	1:A:44:LYS:HD3	12	0.22
(1,2968)	1:A:44:LYS:HE3	1:A:44:LYS:HD3	13	0.22
(1,2968)	1:A:44:LYS:HE3	1:A:44:LYS:HD3	14	0.22
(1,2968)	1:A:44:LYS:HE3	1:A:44:LYS:HD3	15	0.22
(1,2968)	1:A:44:LYS:HE3	1:A:44:LYS:HD3	18	0.22
(1,2968)	1:A:44:LYS:HE3	1:A:44:LYS:HD3	23	0.22
(1,2968)	1:A:44:LYS:HE3	1:A:44:LYS:HD3	25	0.22
(1,2968)	1:A:44:LYS:HE3	1:A:44:LYS:HD3	26	0.22
(1,2968)	1:A:44:LYS:HE3	1:A:44:LYS:HD3	27	0.22
(1,2968)	1:A:44:LYS:HE3	1:A:44:LYS:HD3	29	0.22
(1,2968)	1:A:44:LYS:HE3	1:A:44:LYS:HD3	30	0.22
(1,2968)	1:A:44:LYS:HE3	1:A:44:LYS:HD3	31	0.22
(1,2968)	1:A:44:LYS:HE3	1:A:44:LYS:HD3	32	0.22
(1,2968)	1:A:44:LYS:HE3	1:A:44:LYS:HD3	33	0.22
(1,2968)	1:A:44:LYS:HE3	1:A:44:LYS:HD3	34	0.22
(1,2968)	1:A:44:LYS:HE3	1:A:44:LYS:HD3	36	0.22
(1,2968)	1:A:44:LYS:HE3	1:A:44:LYS:HD3	37	0.22
(1,2968)	1:A:44:LYS:HE3	1:A:44:LYS:HD3	38	0.22
(1,2961)	1:A:44:LYS:HE2	1:A:44:LYS:HG2	2	0.22
(1,2961)	1:A:44:LYS:HE2	1:A:44:LYS:HG2	20	0.22
(1,2918)	1:A:22:SER:HB2	1:A:25:GLN:H	3	0.22
(1,2918)	1:A:22:SER:HB2	1:A:25:GLN:H	16	0.22
(1,2857)	1:A:92:ARG:HB3	1:A:92:ARG:HG3	1	0.22
(1,2857)	1:A:92:ARG:HB3	1:A:92:ARG:HG3	9	0.22
(1,2857)	1:A:92:ARG:HB3	1:A:92:ARG:HG3	10	0.22
(1,2857)	1:A:92:ARG:HB3	1:A:92:ARG:HG3	13	0.22
(1,2857)	1:A:92:ARG:HB3	1:A:92:ARG:HG3	14	0.22
(1,2857)	1:A:92:ARG:HB3	1:A:92:ARG:HG3	18	0.22
(1,2857)	1:A:92:ARG:HB3	1:A:92:ARG:HG3	35	0.22
(1,2857)	1:A:92:ARG:HB3	1:A:92:ARG:HG3	38	0.22
(1,2802)	1:A:15:ARG:HD3	1:A:15:ARG:HB2	28	0.22
(1,2801)	1:A:15:ARG:HD3	1:A:15:ARG:HG2	2	0.22
(1,2801)	1:A:15:ARG:HD3	1:A:15:ARG:HG2	5	0.22
(1,2801)	1:A:15:ARG:HD3	1:A:15:ARG:HG2	8	0.22
(1,2801)	1:A:15:ARG:HD3	1:A:15:ARG:HG2	9	0.22
(1,2801)	1:A:15:ARG:HD3	1:A:15:ARG:HG2	16	0.22
(1,2801)	1:A:15:ARG:HD3	1:A:15:ARG:HG2	25	0.22

*Continued on next page...*

*Continued from previous page...*

Key	Atom-1	Atom-2	Model ID	Violation (Å)
(1,2801)	1:A:15:ARG:HD3	1:A:15:ARG:HG2	30	0.22
(1,2801)	1:A:15:ARG:HD3	1:A:15:ARG:HG2	33	0.22
(1,2801)	1:A:15:ARG:HD3	1:A:15:ARG:HG2	37	0.22
(1,2796)	1:A:15:ARG:HG3	1:A:15:ARG:HB3	2	0.22
(1,2796)	1:A:15:ARG:HG3	1:A:15:ARG:HB3	5	0.22
(1,2796)	1:A:15:ARG:HG3	1:A:15:ARG:HB3	8	0.22
(1,2796)	1:A:15:ARG:HG3	1:A:15:ARG:HB3	11	0.22
(1,2796)	1:A:15:ARG:HG3	1:A:15:ARG:HB3	30	0.22
(1,2796)	1:A:15:ARG:HG3	1:A:15:ARG:HB3	31	0.22
(1,2796)	1:A:15:ARG:HG3	1:A:15:ARG:HB3	33	0.22
(1,2796)	1:A:15:ARG:HG3	1:A:15:ARG:HB3	38	0.22
(1,2780)	1:A:100:GLU:HG2	1:A:100:GLU:HG3	12	0.22
(1,2780)	1:A:100:GLU:HG2	1:A:100:GLU:HG3	13	0.22
(1,2780)	1:A:100:GLU:HG2	1:A:100:GLU:HG3	17	0.22
(1,2780)	1:A:100:GLU:HG2	1:A:100:GLU:HG3	19	0.22
(1,2780)	1:A:100:GLU:HG2	1:A:100:GLU:HG3	20	0.22
(1,2780)	1:A:100:GLU:HG2	1:A:100:GLU:HG3	22	0.22
(1,2780)	1:A:100:GLU:HG2	1:A:100:GLU:HG3	24	0.22
(1,2780)	1:A:100:GLU:HG2	1:A:100:GLU:HG3	28	0.22
(1,2780)	1:A:100:GLU:HG2	1:A:100:GLU:HG3	30	0.22
(1,2780)	1:A:100:GLU:HG2	1:A:100:GLU:HG3	34	0.22
(1,2779)	1:A:100:GLU:HG3	1:A:100:GLU:HG2	12	0.22
(1,2779)	1:A:100:GLU:HG3	1:A:100:GLU:HG2	13	0.22
(1,2779)	1:A:100:GLU:HG3	1:A:100:GLU:HG2	17	0.22
(1,2779)	1:A:100:GLU:HG3	1:A:100:GLU:HG2	19	0.22
(1,2779)	1:A:100:GLU:HG3	1:A:100:GLU:HG2	20	0.22
(1,2779)	1:A:100:GLU:HG3	1:A:100:GLU:HG2	22	0.22
(1,2779)	1:A:100:GLU:HG3	1:A:100:GLU:HG2	24	0.22
(1,2779)	1:A:100:GLU:HG3	1:A:100:GLU:HG2	28	0.22
(1,2779)	1:A:100:GLU:HG3	1:A:100:GLU:HG2	30	0.22
(1,2779)	1:A:100:GLU:HG3	1:A:100:GLU:HG2	34	0.22
(1,2754)	1:A:90:GLU:HB3	1:A:91:ALA:H	24	0.22
(1,2754)	1:A:90:GLU:HB3	1:A:91:ALA:H	25	0.22
(1,2718)	1:A:48:GLU:HG2	1:A:48:GLU:HA	4	0.22
(1,2718)	1:A:48:GLU:HG2	1:A:48:GLU:HA	7	0.22
(1,2718)	1:A:48:GLU:HG2	1:A:48:GLU:HA	17	0.22
(1,2718)	1:A:48:GLU:HG2	1:A:48:GLU:HA	23	0.22
(1,2718)	1:A:48:GLU:HG2	1:A:48:GLU:HA	28	0.22
(1,2718)	1:A:48:GLU:HG2	1:A:48:GLU:HA	32	0.22
(1,2718)	1:A:48:GLU:HG2	1:A:48:GLU:HA	40	0.22
(1,2693)	1:A:23:GLU:HA	1:A:24:HIS:H	10	0.22
(1,2693)	1:A:23:GLU:HA	1:A:24:HIS:H	23	0.22

*Continued on next page...*

*Continued from previous page...*

Key	Atom-1	Atom-2	Model ID	Violation (Å)
(1,2693)	1:A:23:GLU:HA	1:A:24:HIS:H	37	0.22
(1,2668)	1:A:25:GLN:HG3	1:A:25:GLN:HA	1	0.22
(1,2668)	1:A:25:GLN:HG3	1:A:25:GLN:HA	2	0.22
(1,2668)	1:A:25:GLN:HG3	1:A:25:GLN:HA	3	0.22
(1,2668)	1:A:25:GLN:HG3	1:A:25:GLN:HA	8	0.22
(1,2668)	1:A:25:GLN:HG3	1:A:25:GLN:HA	11	0.22
(1,2668)	1:A:25:GLN:HG3	1:A:25:GLN:HA	12	0.22
(1,2668)	1:A:25:GLN:HG3	1:A:25:GLN:HA	14	0.22
(1,2668)	1:A:25:GLN:HG3	1:A:25:GLN:HA	15	0.22
(1,2668)	1:A:25:GLN:HG3	1:A:25:GLN:HA	16	0.22
(1,2668)	1:A:25:GLN:HG3	1:A:25:GLN:HA	17	0.22
(1,2668)	1:A:25:GLN:HG3	1:A:25:GLN:HA	18	0.22
(1,2668)	1:A:25:GLN:HG3	1:A:25:GLN:HA	19	0.22
(1,2668)	1:A:25:GLN:HG3	1:A:25:GLN:HA	20	0.22
(1,2668)	1:A:25:GLN:HG3	1:A:25:GLN:HA	21	0.22
(1,2668)	1:A:25:GLN:HG3	1:A:25:GLN:HA	22	0.22
(1,2668)	1:A:25:GLN:HG3	1:A:25:GLN:HA	23	0.22
(1,2668)	1:A:25:GLN:HG3	1:A:25:GLN:HA	24	0.22
(1,2668)	1:A:25:GLN:HG3	1:A:25:GLN:HA	25	0.22
(1,2668)	1:A:25:GLN:HG3	1:A:25:GLN:HA	27	0.22
(1,2668)	1:A:25:GLN:HG3	1:A:25:GLN:HA	28	0.22
(1,2668)	1:A:25:GLN:HG3	1:A:25:GLN:HA	30	0.22
(1,2668)	1:A:25:GLN:HG3	1:A:25:GLN:HA	31	0.22
(1,2668)	1:A:25:GLN:HG3	1:A:25:GLN:HA	32	0.22
(1,2668)	1:A:25:GLN:HG3	1:A:25:GLN:HA	34	0.22
(1,2668)	1:A:25:GLN:HG3	1:A:25:GLN:HA	35	0.22
(1,2668)	1:A:25:GLN:HG3	1:A:25:GLN:HA	36	0.22
(1,2668)	1:A:25:GLN:HG3	1:A:25:GLN:HA	37	0.22
(1,2668)	1:A:25:GLN:HG3	1:A:25:GLN:HA	39	0.22
(1,2668)	1:A:25:GLN:HG3	1:A:25:GLN:HA	40	0.22
(1,2626)	1:A:11:GLN:HG2	1:A:11:GLN:HB2	6	0.22
(1,2598)	1:A:36:ASP:HB2	1:A:37:ASP:H	1	0.22
(1,2597)	1:A:36:ASP:HB3	1:A:37:ASP:H	3	0.22
(1,2597)	1:A:36:ASP:HB3	1:A:37:ASP:H	9	0.22
(1,2597)	1:A:36:ASP:HB3	1:A:37:ASP:H	12	0.22
(1,2597)	1:A:36:ASP:HB3	1:A:37:ASP:H	14	0.22
(1,2597)	1:A:36:ASP:HB3	1:A:37:ASP:H	15	0.22
(1,2597)	1:A:36:ASP:HB3	1:A:37:ASP:H	21	0.22
(1,2597)	1:A:36:ASP:HB3	1:A:37:ASP:H	27	0.22
(1,2550)	1:A:92:ARG:HA	1:A:83:ALA:H	35	0.22
(1,2539)	1:A:73:PRO:HG2	1:A:73:PRO:HA	31	0.22
(1,2534)	1:A:73:PRO:HD3	1:A:73:PRO:HB3	4	0.22

*Continued on next page...*

*Continued from previous page...*

Key	Atom-1	Atom-2	Model ID	Violation (Å)
(1,2534)	1:A:73:PRO:HD3	1:A:73:PRO:HB3	11	0.22
(1,2534)	1:A:73:PRO:HD3	1:A:73:PRO:HB3	14	0.22
(1,2534)	1:A:73:PRO:HD3	1:A:73:PRO:HB3	15	0.22
(1,2485)	1:A:9:PRO:HD2	1:A:9:PRO:HB3	21	0.22
(1,2485)	1:A:9:PRO:HD2	1:A:9:PRO:HB3	35	0.22
(1,248)	1:A:95:ALA:H	1:A:94:THR:HB	28	0.22
(1,2467)	1:A:4:PRO:HB2	1:A:4:PRO:HD2	18	0.22
(1,2402)	1:A:66:MET:HE1	1:A:29:PHE:HZ	38	0.22
(1,2402)	1:A:66:MET:HE2	1:A:29:PHE:HZ	38	0.22
(1,2402)	1:A:66:MET:HE3	1:A:29:PHE:HZ	38	0.22
(1,2323)	1:A:80:SER:HB3	1:A:81:VAL:H	28	0.22
(1,2322)	1:A:80:SER:HB2	1:A:81:VAL:H	5	0.22
(1,2322)	1:A:80:SER:HB2	1:A:81:VAL:H	9	0.22
(1,2322)	1:A:80:SER:HB2	1:A:81:VAL:H	22	0.22
(1,2322)	1:A:80:SER:HB2	1:A:81:VAL:H	24	0.22
(1,2322)	1:A:80:SER:HB2	1:A:81:VAL:H	27	0.22
(1,2322)	1:A:80:SER:HB2	1:A:81:VAL:H	31	0.22
(1,2322)	1:A:80:SER:HB2	1:A:81:VAL:H	40	0.22
(1,2286)	1:A:96:GLU:HG2	1:A:97:LEU:H	1	0.22
(1,2286)	1:A:96:GLU:HG2	1:A:97:LEU:H	7	0.22
(1,2286)	1:A:96:GLU:HG2	1:A:97:LEU:H	8	0.22
(1,2286)	1:A:96:GLU:HG2	1:A:97:LEU:H	15	0.22
(1,2286)	1:A:96:GLU:HG2	1:A:97:LEU:H	23	0.22
(1,2286)	1:A:96:GLU:HG2	1:A:97:LEU:H	37	0.22
(1,2286)	1:A:96:GLU:HG2	1:A:97:LEU:H	40	0.22
(1,2250)	1:A:30:GLU:HG2	1:A:65:TYR:HD1	4	0.22
(1,2250)	1:A:30:GLU:HG2	1:A:65:TYR:HD2	4	0.22
(1,2250)	1:A:30:GLU:HG2	1:A:65:TYR:HD1	6	0.22
(1,2250)	1:A:30:GLU:HG2	1:A:65:TYR:HD2	6	0.22
(1,2250)	1:A:30:GLU:HG2	1:A:65:TYR:HD1	15	0.22
(1,2250)	1:A:30:GLU:HG2	1:A:65:TYR:HD2	15	0.22
(1,2250)	1:A:30:GLU:HG2	1:A:65:TYR:HD1	16	0.22
(1,2250)	1:A:30:GLU:HG2	1:A:65:TYR:HD2	16	0.22
(1,2250)	1:A:30:GLU:HG2	1:A:65:TYR:HD1	31	0.22
(1,2250)	1:A:30:GLU:HG2	1:A:65:TYR:HD2	31	0.22
(1,2250)	1:A:30:GLU:HG2	1:A:65:TYR:HD1	39	0.22
(1,2250)	1:A:30:GLU:HG2	1:A:65:TYR:HD2	39	0.22
(1,2236)	1:A:18:ASN:HB3	1:A:18:ASN:H	1	0.22
(1,2236)	1:A:18:ASN:HB3	1:A:18:ASN:H	29	0.22
(1,2170)	1:A:43:TYR:HA	1:A:80:SER:H	17	0.22
(1,2170)	1:A:43:TYR:HA	1:A:80:SER:H	35	0.22
(1,2151)	1:A:5:PHE:HB2	1:A:5:PHE:HB3	16	0.22

*Continued on next page...*

*Continued from previous page...*

Key	Atom-1	Atom-2	Model ID	Violation (Å)
(1,2151)	1:A:5:PHE:HB2	1:A:5:PHE:HB3	33	0.22
(1,2129)	1:A:47:THR:HG21	1:A:47:THR:HB	1	0.22
(1,2129)	1:A:47:THR:HG22	1:A:47:THR:HB	1	0.22
(1,2129)	1:A:47:THR:HG23	1:A:47:THR:HB	1	0.22
(1,2129)	1:A:47:THR:HG21	1:A:47:THR:HB	2	0.22
(1,2129)	1:A:47:THR:HG22	1:A:47:THR:HB	2	0.22
(1,2129)	1:A:47:THR:HG23	1:A:47:THR:HB	2	0.22
(1,2129)	1:A:47:THR:HG21	1:A:47:THR:HB	3	0.22
(1,2129)	1:A:47:THR:HG22	1:A:47:THR:HB	3	0.22
(1,2129)	1:A:47:THR:HG23	1:A:47:THR:HB	3	0.22
(1,2129)	1:A:47:THR:HG21	1:A:47:THR:HB	4	0.22
(1,2129)	1:A:47:THR:HG22	1:A:47:THR:HB	4	0.22
(1,2129)	1:A:47:THR:HG23	1:A:47:THR:HB	4	0.22
(1,2129)	1:A:47:THR:HG21	1:A:47:THR:HB	6	0.22
(1,2129)	1:A:47:THR:HG22	1:A:47:THR:HB	6	0.22
(1,2129)	1:A:47:THR:HG23	1:A:47:THR:HB	6	0.22
(1,2129)	1:A:47:THR:HG21	1:A:47:THR:HB	7	0.22
(1,2129)	1:A:47:THR:HG22	1:A:47:THR:HB	7	0.22
(1,2129)	1:A:47:THR:HG23	1:A:47:THR:HB	7	0.22
(1,2129)	1:A:47:THR:HG21	1:A:47:THR:HB	10	0.22
(1,2129)	1:A:47:THR:HG22	1:A:47:THR:HB	10	0.22
(1,2129)	1:A:47:THR:HG23	1:A:47:THR:HB	10	0.22
(1,2129)	1:A:47:THR:HG21	1:A:47:THR:HB	11	0.22
(1,2129)	1:A:47:THR:HG22	1:A:47:THR:HB	11	0.22
(1,2129)	1:A:47:THR:HG23	1:A:47:THR:HB	11	0.22
(1,2129)	1:A:47:THR:HG21	1:A:47:THR:HB	12	0.22
(1,2129)	1:A:47:THR:HG22	1:A:47:THR:HB	12	0.22
(1,2129)	1:A:47:THR:HG23	1:A:47:THR:HB	12	0.22
(1,2129)	1:A:47:THR:HG21	1:A:47:THR:HB	13	0.22
(1,2129)	1:A:47:THR:HG22	1:A:47:THR:HB	13	0.22
(1,2129)	1:A:47:THR:HG23	1:A:47:THR:HB	13	0.22
(1,2129)	1:A:47:THR:HG21	1:A:47:THR:HB	14	0.22
(1,2129)	1:A:47:THR:HG22	1:A:47:THR:HB	14	0.22
(1,2129)	1:A:47:THR:HG23	1:A:47:THR:HB	14	0.22
(1,2129)	1:A:47:THR:HG21	1:A:47:THR:HB	15	0.22
(1,2129)	1:A:47:THR:HG22	1:A:47:THR:HB	15	0.22
(1,2129)	1:A:47:THR:HG23	1:A:47:THR:HB	15	0.22
(1,2129)	1:A:47:THR:HG21	1:A:47:THR:HB	17	0.22
(1,2129)	1:A:47:THR:HG22	1:A:47:THR:HB	17	0.22
(1,2129)	1:A:47:THR:HG23	1:A:47:THR:HB	17	0.22
(1,2129)	1:A:47:THR:HG21	1:A:47:THR:HB	19	0.22
(1,2129)	1:A:47:THR:HG22	1:A:47:THR:HB	19	0.22

*Continued on next page...*

*Continued from previous page...*

Key	Atom-1	Atom-2	Model ID	Violation (Å)
(1,2129)	1:A:47:THR:HG23	1:A:47:THR:HB	19	0.22
(1,2129)	1:A:47:THR:HG21	1:A:47:THR:HB	21	0.22
(1,2129)	1:A:47:THR:HG22	1:A:47:THR:HB	21	0.22
(1,2129)	1:A:47:THR:HG23	1:A:47:THR:HB	21	0.22
(1,2129)	1:A:47:THR:HG21	1:A:47:THR:HB	22	0.22
(1,2129)	1:A:47:THR:HG22	1:A:47:THR:HB	22	0.22
(1,2129)	1:A:47:THR:HG23	1:A:47:THR:HB	22	0.22
(1,2129)	1:A:47:THR:HG21	1:A:47:THR:HB	23	0.22
(1,2129)	1:A:47:THR:HG22	1:A:47:THR:HB	23	0.22
(1,2129)	1:A:47:THR:HG23	1:A:47:THR:HB	23	0.22
(1,2129)	1:A:47:THR:HG21	1:A:47:THR:HB	24	0.22
(1,2129)	1:A:47:THR:HG22	1:A:47:THR:HB	24	0.22
(1,2129)	1:A:47:THR:HG23	1:A:47:THR:HB	24	0.22
(1,2129)	1:A:47:THR:HG21	1:A:47:THR:HB	25	0.22
(1,2129)	1:A:47:THR:HG22	1:A:47:THR:HB	25	0.22
(1,2129)	1:A:47:THR:HG23	1:A:47:THR:HB	25	0.22
(1,2129)	1:A:47:THR:HG21	1:A:47:THR:HB	26	0.22
(1,2129)	1:A:47:THR:HG22	1:A:47:THR:HB	26	0.22
(1,2129)	1:A:47:THR:HG23	1:A:47:THR:HB	26	0.22
(1,2129)	1:A:47:THR:HG21	1:A:47:THR:HB	29	0.22
(1,2129)	1:A:47:THR:HG22	1:A:47:THR:HB	29	0.22
(1,2129)	1:A:47:THR:HG23	1:A:47:THR:HB	29	0.22
(1,2129)	1:A:47:THR:HG21	1:A:47:THR:HB	30	0.22
(1,2129)	1:A:47:THR:HG22	1:A:47:THR:HB	30	0.22
(1,2129)	1:A:47:THR:HG23	1:A:47:THR:HB	30	0.22
(1,2129)	1:A:47:THR:HG21	1:A:47:THR:HB	33	0.22
(1,2129)	1:A:47:THR:HG22	1:A:47:THR:HB	33	0.22
(1,2129)	1:A:47:THR:HG23	1:A:47:THR:HB	33	0.22
(1,2129)	1:A:47:THR:HG21	1:A:47:THR:HB	34	0.22
(1,2129)	1:A:47:THR:HG22	1:A:47:THR:HB	34	0.22
(1,2129)	1:A:47:THR:HG23	1:A:47:THR:HB	34	0.22
(1,2129)	1:A:47:THR:HG21	1:A:47:THR:HB	35	0.22
(1,2129)	1:A:47:THR:HG22	1:A:47:THR:HB	35	0.22
(1,2129)	1:A:47:THR:HG23	1:A:47:THR:HB	35	0.22
(1,2129)	1:A:47:THR:HG21	1:A:47:THR:HB	36	0.22
(1,2129)	1:A:47:THR:HG22	1:A:47:THR:HB	36	0.22
(1,2129)	1:A:47:THR:HG23	1:A:47:THR:HB	36	0.22
(1,2129)	1:A:47:THR:HG21	1:A:47:THR:HB	37	0.22
(1,2129)	1:A:47:THR:HG22	1:A:47:THR:HB	37	0.22
(1,2129)	1:A:47:THR:HG23	1:A:47:THR:HB	37	0.22
(1,2129)	1:A:47:THR:HG21	1:A:47:THR:HB	39	0.22
(1,2129)	1:A:47:THR:HG22	1:A:47:THR:HB	39	0.22

*Continued on next page...*

*Continued from previous page...*

Key	Atom-1	Atom-2	Model ID	Violation (Å)
(1,2129)	1:A:47:THR:HG23	1:A:47:THR:HB	39	0.22
(1,2105)	1:A:16:ILE:HD11	1:A:95:ALA:HA	18	0.22
(1,2105)	1:A:16:ILE:HD12	1:A:95:ALA:HA	18	0.22
(1,2105)	1:A:16:ILE:HD13	1:A:95:ALA:HA	18	0.22
(1,2105)	1:A:16:ILE:HD11	1:A:95:ALA:HA	37	0.22
(1,2105)	1:A:16:ILE:HD12	1:A:95:ALA:HA	37	0.22
(1,2105)	1:A:16:ILE:HD13	1:A:95:ALA:HA	37	0.22
(1,2096)	1:A:20:VAL:HG11	1:A:99:GLY:HA2	18	0.22
(1,2096)	1:A:20:VAL:HG12	1:A:99:GLY:HA2	18	0.22
(1,2096)	1:A:20:VAL:HG13	1:A:99:GLY:HA2	18	0.22
(1,2041)	1:A:66:MET:HE1	1:A:29:PHE:HE1	31	0.22
(1,2041)	1:A:66:MET:HE1	1:A:29:PHE:HE2	31	0.22
(1,2041)	1:A:66:MET:HE2	1:A:29:PHE:HE1	31	0.22
(1,2041)	1:A:66:MET:HE2	1:A:29:PHE:HE2	31	0.22
(1,2041)	1:A:66:MET:HE3	1:A:29:PHE:HE1	31	0.22
(1,2041)	1:A:66:MET:HE3	1:A:29:PHE:HE2	31	0.22
(1,2022)	1:A:50:THR:HG21	1:A:57:PHE:HZ	15	0.22
(1,2022)	1:A:50:THR:HG22	1:A:57:PHE:HZ	15	0.22
(1,2022)	1:A:50:THR:HG23	1:A:57:PHE:HZ	15	0.22
(1,2022)	1:A:50:THR:HG21	1:A:57:PHE:HZ	19	0.22
(1,2022)	1:A:50:THR:HG22	1:A:57:PHE:HZ	19	0.22
(1,2022)	1:A:50:THR:HG23	1:A:57:PHE:HZ	19	0.22
(1,2022)	1:A:50:THR:HG21	1:A:57:PHE:HZ	38	0.22
(1,2022)	1:A:50:THR:HG22	1:A:57:PHE:HZ	38	0.22
(1,2022)	1:A:50:THR:HG23	1:A:57:PHE:HZ	38	0.22
(1,2005)	1:A:28:THR:HG21	1:A:30:GLU:HG3	11	0.22
(1,2005)	1:A:28:THR:HG22	1:A:30:GLU:HG3	11	0.22
(1,2005)	1:A:28:THR:HG23	1:A:30:GLU:HG3	11	0.22
(1,2005)	1:A:28:THR:HG21	1:A:30:GLU:HG3	12	0.22
(1,2005)	1:A:28:THR:HG22	1:A:30:GLU:HG3	12	0.22
(1,2005)	1:A:28:THR:HG23	1:A:30:GLU:HG3	12	0.22
(1,2005)	1:A:28:THR:HG21	1:A:30:GLU:HG3	35	0.22
(1,2005)	1:A:28:THR:HG22	1:A:30:GLU:HG3	35	0.22
(1,2005)	1:A:28:THR:HG23	1:A:30:GLU:HG3	35	0.22
(1,2005)	1:A:28:THR:HG21	1:A:30:GLU:HG3	38	0.22
(1,2005)	1:A:28:THR:HG22	1:A:30:GLU:HG3	38	0.22
(1,2005)	1:A:28:THR:HG23	1:A:30:GLU:HG3	38	0.22
(1,1962)	1:A:98:LYS:HG2	1:A:20:VAL:HA	5	0.22
(1,1953)	1:A:68:ILE:HD11	1:A:68:ILE:HA	9	0.22
(1,1953)	1:A:68:ILE:HD12	1:A:68:ILE:HA	9	0.22
(1,1953)	1:A:68:ILE:HD13	1:A:68:ILE:HA	9	0.22
(1,1953)	1:A:68:ILE:HD11	1:A:68:ILE:HA	13	0.22

*Continued on next page...*



*Continued from previous page...*

Key	Atom-1	Atom-2	Model ID	Violation (Å)
(1,1953)	1:A:68:ILE:HD12	1:A:68:ILE:HA	13	0.22
(1,1953)	1:A:68:ILE:HD13	1:A:68:ILE:HA	13	0.22
(1,1953)	1:A:68:ILE:HD11	1:A:68:ILE:HA	15	0.22
(1,1953)	1:A:68:ILE:HD12	1:A:68:ILE:HA	15	0.22
(1,1953)	1:A:68:ILE:HD13	1:A:68:ILE:HA	15	0.22
(1,1935)	1:A:14:LYS:HE2	1:A:14:LYS:HD2	2	0.22
(1,1935)	1:A:14:LYS:HE2	1:A:14:LYS:HD2	3	0.22
(1,1935)	1:A:14:LYS:HE2	1:A:14:LYS:HD2	8	0.22
(1,1935)	1:A:14:LYS:HE2	1:A:14:LYS:HD2	11	0.22
(1,1935)	1:A:14:LYS:HE2	1:A:14:LYS:HD2	12	0.22
(1,1935)	1:A:14:LYS:HE2	1:A:14:LYS:HD2	13	0.22
(1,1935)	1:A:14:LYS:HE2	1:A:14:LYS:HD2	14	0.22
(1,1935)	1:A:14:LYS:HE2	1:A:14:LYS:HD2	19	0.22
(1,1935)	1:A:14:LYS:HE2	1:A:14:LYS:HD2	21	0.22
(1,1935)	1:A:14:LYS:HE2	1:A:14:LYS:HD2	24	0.22
(1,1935)	1:A:14:LYS:HE2	1:A:14:LYS:HD2	28	0.22
(1,1935)	1:A:14:LYS:HE2	1:A:14:LYS:HD2	29	0.22
(1,1935)	1:A:14:LYS:HE2	1:A:14:LYS:HD2	33	0.22
(1,1935)	1:A:14:LYS:HE2	1:A:14:LYS:HD2	35	0.22
(1,1935)	1:A:14:LYS:HE2	1:A:14:LYS:HD2	38	0.22
(1,1935)	1:A:14:LYS:HE2	1:A:14:LYS:HD2	39	0.22
(1,1935)	1:A:14:LYS:HE2	1:A:14:LYS:HD2	40	0.22
(1,1916)	1:A:14:LYS:HG3	1:A:14:LYS:HD2	2	0.22
(1,1916)	1:A:14:LYS:HG3	1:A:14:LYS:HD2	4	0.22
(1,1916)	1:A:14:LYS:HG3	1:A:14:LYS:HD2	15	0.22
(1,1916)	1:A:14:LYS:HG3	1:A:14:LYS:HD2	23	0.22
(1,1916)	1:A:14:LYS:HG3	1:A:14:LYS:HD2	34	0.22
(1,1916)	1:A:14:LYS:HG3	1:A:14:LYS:HD2	35	0.22
(1,1916)	1:A:14:LYS:HG3	1:A:14:LYS:HD2	40	0.22
(1,1910)	1:A:71:VAL:HG21	1:A:97:LEU:HD11	12	0.22
(1,1910)	1:A:71:VAL:HG21	1:A:97:LEU:HD12	12	0.22
(1,1910)	1:A:71:VAL:HG21	1:A:97:LEU:HD13	12	0.22
(1,1910)	1:A:71:VAL:HG22	1:A:97:LEU:HD11	12	0.22
(1,1910)	1:A:71:VAL:HG22	1:A:97:LEU:HD12	12	0.22
(1,1910)	1:A:71:VAL:HG22	1:A:97:LEU:HD13	12	0.22
(1,1910)	1:A:71:VAL:HG23	1:A:97:LEU:HD11	12	0.22
(1,1910)	1:A:71:VAL:HG23	1:A:97:LEU:HD12	12	0.22
(1,1910)	1:A:71:VAL:HG23	1:A:97:LEU:HD13	12	0.22
(1,1904)	1:A:66:MET:HE1	1:A:43:TYR:H	4	0.22
(1,1904)	1:A:66:MET:HE2	1:A:43:TYR:H	4	0.22
(1,1904)	1:A:66:MET:HE3	1:A:43:TYR:H	4	0.22
(1,1904)	1:A:66:MET:HE1	1:A:43:TYR:H	21	0.22

*Continued on next page...*

*Continued from previous page...*

Key	Atom-1	Atom-2	Model ID	Violation (Å)
(1,1904)	1:A:66:MET:HE2	1:A:43:TYR:H	21	0.22
(1,1904)	1:A:66:MET:HE3	1:A:43:TYR:H	21	0.22
(1,1904)	1:A:66:MET:HE1	1:A:43:TYR:H	28	0.22
(1,1904)	1:A:66:MET:HE2	1:A:43:TYR:H	28	0.22
(1,1904)	1:A:66:MET:HE3	1:A:43:TYR:H	28	0.22
(1,1904)	1:A:66:MET:HE1	1:A:43:TYR:H	29	0.22
(1,1904)	1:A:66:MET:HE2	1:A:43:TYR:H	29	0.22
(1,1904)	1:A:66:MET:HE3	1:A:43:TYR:H	29	0.22
(1,1825)	1:A:98:LYS:HD3	1:A:98:LYS:HA	11	0.22
(1,1825)	1:A:98:LYS:HD3	1:A:98:LYS:HA	16	0.22
(1,1825)	1:A:98:LYS:HD3	1:A:98:LYS:HA	17	0.22
(1,1825)	1:A:98:LYS:HD3	1:A:98:LYS:HA	22	0.22
(1,1825)	1:A:98:LYS:HD3	1:A:98:LYS:HA	31	0.22
(1,1825)	1:A:98:LYS:HD3	1:A:98:LYS:HA	37	0.22
(1,1812)	1:A:98:LYS:HD3	1:A:98:LYS:HA	11	0.22
(1,1812)	1:A:98:LYS:HD3	1:A:98:LYS:HA	16	0.22
(1,1812)	1:A:98:LYS:HD3	1:A:98:LYS:HA	17	0.22
(1,1812)	1:A:98:LYS:HD3	1:A:98:LYS:HA	22	0.22
(1,1812)	1:A:98:LYS:HD3	1:A:98:LYS:HA	31	0.22
(1,1812)	1:A:98:LYS:HD3	1:A:98:LYS:HA	37	0.22
(1,1778)	1:A:88:ARG:HG2	1:A:88:ARG:H	2	0.22
(1,1778)	1:A:88:ARG:HG2	1:A:88:ARG:H	4	0.22
(1,1778)	1:A:88:ARG:HG2	1:A:88:ARG:H	18	0.22
(1,176)	1:A:10:ILE:H	1:A:35:PHE:HD1	5	0.22
(1,176)	1:A:10:ILE:H	1:A:35:PHE:HD2	5	0.22
(1,176)	1:A:10:ILE:H	1:A:35:PHE:HD1	16	0.22
(1,176)	1:A:10:ILE:H	1:A:35:PHE:HD2	16	0.22
(1,1717)	1:A:38:ALA:HB1	1:A:33:VAL:HG11	24	0.22
(1,1717)	1:A:38:ALA:HB1	1:A:33:VAL:HG12	24	0.22
(1,1717)	1:A:38:ALA:HB1	1:A:33:VAL:HG13	24	0.22
(1,1717)	1:A:38:ALA:HB2	1:A:33:VAL:HG11	24	0.22
(1,1717)	1:A:38:ALA:HB2	1:A:33:VAL:HG12	24	0.22
(1,1717)	1:A:38:ALA:HB2	1:A:33:VAL:HG13	24	0.22
(1,1717)	1:A:38:ALA:HB3	1:A:33:VAL:HG11	24	0.22
(1,1717)	1:A:38:ALA:HB3	1:A:33:VAL:HG12	24	0.22
(1,1717)	1:A:38:ALA:HB3	1:A:33:VAL:HG13	24	0.22
(1,1678)	1:A:85:LEU:HD11	1:A:85:LEU:HA	1	0.22
(1,1678)	1:A:85:LEU:HD12	1:A:85:LEU:HA	1	0.22
(1,1678)	1:A:85:LEU:HD13	1:A:85:LEU:HA	1	0.22
(1,1678)	1:A:85:LEU:HD11	1:A:85:LEU:HA	4	0.22
(1,1678)	1:A:85:LEU:HD12	1:A:85:LEU:HA	4	0.22
(1,1678)	1:A:85:LEU:HD13	1:A:85:LEU:HA	4	0.22

*Continued on next page...*

*Continued from previous page...*

Key	Atom-1	Atom-2	Model ID	Violation (Å)
(1,1678)	1:A:85:LEU:HD11	1:A:85:LEU:HA	5	0.22
(1,1678)	1:A:85:LEU:HD12	1:A:85:LEU:HA	5	0.22
(1,1678)	1:A:85:LEU:HD13	1:A:85:LEU:HA	5	0.22
(1,1678)	1:A:85:LEU:HD11	1:A:85:LEU:HA	8	0.22
(1,1678)	1:A:85:LEU:HD12	1:A:85:LEU:HA	8	0.22
(1,1678)	1:A:85:LEU:HD13	1:A:85:LEU:HA	8	0.22
(1,1678)	1:A:85:LEU:HD11	1:A:85:LEU:HA	15	0.22
(1,1678)	1:A:85:LEU:HD12	1:A:85:LEU:HA	15	0.22
(1,1678)	1:A:85:LEU:HD13	1:A:85:LEU:HA	15	0.22
(1,1639)	1:A:81:VAL:HG21	1:A:16:ILE:HG21	28	0.22
(1,1639)	1:A:81:VAL:HG21	1:A:16:ILE:HG22	28	0.22
(1,1639)	1:A:81:VAL:HG21	1:A:16:ILE:HG23	28	0.22
(1,1639)	1:A:81:VAL:HG22	1:A:16:ILE:HG21	28	0.22
(1,1639)	1:A:81:VAL:HG22	1:A:16:ILE:HG22	28	0.22
(1,1639)	1:A:81:VAL:HG22	1:A:16:ILE:HG23	28	0.22
(1,1639)	1:A:81:VAL:HG23	1:A:16:ILE:HG21	28	0.22
(1,1639)	1:A:81:VAL:HG23	1:A:16:ILE:HG22	28	0.22
(1,1639)	1:A:81:VAL:HG23	1:A:16:ILE:HG23	28	0.22
(1,1624)	1:A:82:ILE:HG21	1:A:90:GLU:HG2	25	0.22
(1,1624)	1:A:82:ILE:HG22	1:A:90:GLU:HG2	25	0.22
(1,1624)	1:A:82:ILE:HG23	1:A:90:GLU:HG2	25	0.22
(1,1618)	1:A:82:ILE:HD11	1:A:92:ARG:HD2	6	0.22
(1,1618)	1:A:82:ILE:HD12	1:A:92:ARG:HD2	6	0.22
(1,1618)	1:A:82:ILE:HD13	1:A:92:ARG:HD2	6	0.22
(1,1618)	1:A:82:ILE:HD11	1:A:92:ARG:HD2	12	0.22
(1,1618)	1:A:82:ILE:HD12	1:A:92:ARG:HD2	12	0.22
(1,1618)	1:A:82:ILE:HD13	1:A:92:ARG:HD2	12	0.22
(1,1580)	1:A:39:ILE:HD11	1:A:39:ILE:HB	38	0.22
(1,1580)	1:A:39:ILE:HD12	1:A:39:ILE:HB	38	0.22
(1,1580)	1:A:39:ILE:HD13	1:A:39:ILE:HB	38	0.22
(1,1536)	1:A:39:ILE:HD11	1:A:40:VAL:H	2	0.22
(1,1536)	1:A:39:ILE:HD12	1:A:40:VAL:H	2	0.22
(1,1536)	1:A:39:ILE:HD13	1:A:40:VAL:H	2	0.22
(1,1536)	1:A:39:ILE:HD11	1:A:40:VAL:H	24	0.22
(1,1536)	1:A:39:ILE:HD12	1:A:40:VAL:H	24	0.22
(1,1536)	1:A:39:ILE:HD13	1:A:40:VAL:H	24	0.22
(1,1509)	1:A:66:MET:HE1	1:A:79:TYR:HE1	1	0.22
(1,1509)	1:A:66:MET:HE1	1:A:79:TYR:HE2	1	0.22
(1,1509)	1:A:66:MET:HE2	1:A:79:TYR:HE1	1	0.22
(1,1509)	1:A:66:MET:HE2	1:A:79:TYR:HE2	1	0.22
(1,1509)	1:A:66:MET:HE3	1:A:79:TYR:HE1	1	0.22
(1,1509)	1:A:66:MET:HE3	1:A:79:TYR:HE2	1	0.22

*Continued on next page...*

*Continued from previous page...*

Key	Atom-1	Atom-2	Model ID	Violation (Å)
(1,1509)	1:A:66:MET:HE1	1:A:79:TYR:HE1	5	0.22
(1,1509)	1:A:66:MET:HE1	1:A:79:TYR:HE2	5	0.22
(1,1509)	1:A:66:MET:HE2	1:A:79:TYR:HE1	5	0.22
(1,1509)	1:A:66:MET:HE2	1:A:79:TYR:HE2	5	0.22
(1,1509)	1:A:66:MET:HE3	1:A:79:TYR:HE1	5	0.22
(1,1509)	1:A:66:MET:HE3	1:A:79:TYR:HE2	5	0.22
(1,149)	1:A:45:GLY:H	1:A:46:PRO:HD3	4	0.22
(1,1482)	1:A:81:VAL:HB	1:A:82:ILE:H	26	0.22
(1,1482)	1:A:81:VAL:HB	1:A:82:ILE:H	36	0.22
(1,1470)	1:A:78:VAL:HG21	1:A:79:TYR:H	8	0.22
(1,1470)	1:A:78:VAL:HG22	1:A:79:TYR:H	8	0.22
(1,1470)	1:A:78:VAL:HG23	1:A:79:TYR:H	8	0.22
(1,1466)	1:A:78:VAL:HG21	1:A:77:GLY:HA3	7	0.22
(1,1466)	1:A:78:VAL:HG22	1:A:77:GLY:HA3	7	0.22
(1,1466)	1:A:78:VAL:HG23	1:A:77:GLY:HA3	7	0.22
(1,1466)	1:A:78:VAL:HG21	1:A:77:GLY:HA3	9	0.22
(1,1466)	1:A:78:VAL:HG22	1:A:77:GLY:HA3	9	0.22
(1,1466)	1:A:78:VAL:HG23	1:A:77:GLY:HA3	9	0.22
(1,1466)	1:A:78:VAL:HG21	1:A:77:GLY:HA3	19	0.22
(1,1466)	1:A:78:VAL:HG22	1:A:77:GLY:HA3	19	0.22
(1,1466)	1:A:78:VAL:HG23	1:A:77:GLY:HA3	19	0.22
(1,1466)	1:A:78:VAL:HG21	1:A:77:GLY:HA3	22	0.22
(1,1466)	1:A:78:VAL:HG22	1:A:77:GLY:HA3	22	0.22
(1,1466)	1:A:78:VAL:HG23	1:A:77:GLY:HA3	22	0.22
(1,1466)	1:A:78:VAL:HG21	1:A:77:GLY:HA3	28	0.22
(1,1466)	1:A:78:VAL:HG22	1:A:77:GLY:HA3	28	0.22
(1,1466)	1:A:78:VAL:HG23	1:A:77:GLY:HA3	28	0.22
(1,1463)	1:A:71:VAL:HG21	1:A:72:THR:H	7	0.22
(1,1463)	1:A:71:VAL:HG22	1:A:72:THR:H	7	0.22
(1,1463)	1:A:71:VAL:HG23	1:A:72:THR:H	7	0.22
(1,1463)	1:A:71:VAL:HG21	1:A:72:THR:H	8	0.22
(1,1463)	1:A:71:VAL:HG22	1:A:72:THR:H	8	0.22
(1,1463)	1:A:71:VAL:HG23	1:A:72:THR:H	8	0.22
(1,1462)	1:A:71:VAL:HG21	1:A:70:ASN:H	21	0.22
(1,1462)	1:A:71:VAL:HG22	1:A:70:ASN:H	21	0.22
(1,1462)	1:A:71:VAL:HG23	1:A:70:ASN:H	21	0.22
(1,1462)	1:A:71:VAL:HG21	1:A:70:ASN:H	25	0.22
(1,1462)	1:A:71:VAL:HG22	1:A:70:ASN:H	25	0.22
(1,1462)	1:A:71:VAL:HG23	1:A:70:ASN:H	25	0.22
(1,1462)	1:A:71:VAL:HG21	1:A:70:ASN:H	28	0.22
(1,1462)	1:A:71:VAL:HG22	1:A:70:ASN:H	28	0.22
(1,1462)	1:A:71:VAL:HG23	1:A:70:ASN:H	28	0.22

*Continued on next page...*

*Continued from previous page...*

Key	Atom-1	Atom-2	Model ID	Violation (Å)
(1,1462)	1:A:71:VAL:HG21	1:A:70:ASN:H	30	0.22
(1,1462)	1:A:71:VAL:HG22	1:A:70:ASN:H	30	0.22
(1,1462)	1:A:71:VAL:HG23	1:A:70:ASN:H	30	0.22
(1,1462)	1:A:71:VAL:HG21	1:A:70:ASN:H	32	0.22
(1,1462)	1:A:71:VAL:HG22	1:A:70:ASN:H	32	0.22
(1,1462)	1:A:71:VAL:HG23	1:A:70:ASN:H	32	0.22
(1,1451)	1:A:71:VAL:HG11	1:A:71:VAL:H	11	0.22
(1,1451)	1:A:71:VAL:HG12	1:A:71:VAL:H	11	0.22
(1,1451)	1:A:71:VAL:HG13	1:A:71:VAL:H	11	0.22
(1,1451)	1:A:71:VAL:HG11	1:A:71:VAL:H	16	0.22
(1,1451)	1:A:71:VAL:HG12	1:A:71:VAL:H	16	0.22
(1,1451)	1:A:71:VAL:HG13	1:A:71:VAL:H	16	0.22
(1,1451)	1:A:71:VAL:HG11	1:A:71:VAL:H	18	0.22
(1,1451)	1:A:71:VAL:HG12	1:A:71:VAL:H	18	0.22
(1,1451)	1:A:71:VAL:HG13	1:A:71:VAL:H	18	0.22
(1,1451)	1:A:71:VAL:HG11	1:A:71:VAL:H	20	0.22
(1,1451)	1:A:71:VAL:HG12	1:A:71:VAL:H	20	0.22
(1,1451)	1:A:71:VAL:HG13	1:A:71:VAL:H	20	0.22
(1,1451)	1:A:71:VAL:HG11	1:A:71:VAL:H	23	0.22
(1,1451)	1:A:71:VAL:HG12	1:A:71:VAL:H	23	0.22
(1,1451)	1:A:71:VAL:HG13	1:A:71:VAL:H	23	0.22
(1,1451)	1:A:71:VAL:HG11	1:A:71:VAL:H	27	0.22
(1,1451)	1:A:71:VAL:HG12	1:A:71:VAL:H	27	0.22
(1,1451)	1:A:71:VAL:HG13	1:A:71:VAL:H	27	0.22
(1,1451)	1:A:71:VAL:HG11	1:A:71:VAL:H	29	0.22
(1,1451)	1:A:71:VAL:HG12	1:A:71:VAL:H	29	0.22
(1,1451)	1:A:71:VAL:HG13	1:A:71:VAL:H	29	0.22
(1,1451)	1:A:71:VAL:HG11	1:A:71:VAL:H	33	0.22
(1,1451)	1:A:71:VAL:HG12	1:A:71:VAL:H	33	0.22
(1,1451)	1:A:71:VAL:HG13	1:A:71:VAL:H	33	0.22
(1,1451)	1:A:71:VAL:HG11	1:A:71:VAL:H	35	0.22
(1,1451)	1:A:71:VAL:HG12	1:A:71:VAL:H	35	0.22
(1,1451)	1:A:71:VAL:HG13	1:A:71:VAL:H	35	0.22
(1,1451)	1:A:71:VAL:HG11	1:A:71:VAL:H	40	0.22
(1,1451)	1:A:71:VAL:HG12	1:A:71:VAL:H	40	0.22
(1,1451)	1:A:71:VAL:HG13	1:A:71:VAL:H	40	0.22
(1,1396)	1:A:95:ALA:HB1	1:A:94:THR:HA	16	0.22
(1,1396)	1:A:95:ALA:HB2	1:A:94:THR:HA	16	0.22
(1,1396)	1:A:95:ALA:HB3	1:A:94:THR:HA	16	0.22
(1,1396)	1:A:95:ALA:HB1	1:A:94:THR:HA	29	0.22
(1,1396)	1:A:95:ALA:HB2	1:A:94:THR:HA	29	0.22
(1,1396)	1:A:95:ALA:HB3	1:A:94:THR:HA	29	0.22

*Continued on next page...*

*Continued from previous page...*

Key	Atom-1	Atom-2	Model ID	Violation (Å)
(1,1367)	1:A:16:ILE:HG21	1:A:17:GLN:H	5	0.22
(1,1367)	1:A:16:ILE:HG22	1:A:17:GLN:H	5	0.22
(1,1367)	1:A:16:ILE:HG23	1:A:17:GLN:H	5	0.22
(1,1367)	1:A:16:ILE:HG21	1:A:17:GLN:H	8	0.22
(1,1367)	1:A:16:ILE:HG22	1:A:17:GLN:H	8	0.22
(1,1367)	1:A:16:ILE:HG23	1:A:17:GLN:H	8	0.22
(1,1367)	1:A:16:ILE:HG21	1:A:17:GLN:H	18	0.22
(1,1367)	1:A:16:ILE:HG22	1:A:17:GLN:H	18	0.22
(1,1367)	1:A:16:ILE:HG23	1:A:17:GLN:H	18	0.22
(1,1367)	1:A:16:ILE:HG21	1:A:17:GLN:H	26	0.22
(1,1367)	1:A:16:ILE:HG22	1:A:17:GLN:H	26	0.22
(1,1367)	1:A:16:ILE:HG23	1:A:17:GLN:H	26	0.22
(1,1367)	1:A:16:ILE:HG21	1:A:17:GLN:H	31	0.22
(1,1367)	1:A:16:ILE:HG22	1:A:17:GLN:H	31	0.22
(1,1367)	1:A:16:ILE:HG23	1:A:17:GLN:H	31	0.22
(1,1367)	1:A:16:ILE:HG21	1:A:17:GLN:H	37	0.22
(1,1367)	1:A:16:ILE:HG22	1:A:17:GLN:H	37	0.22
(1,1367)	1:A:16:ILE:HG23	1:A:17:GLN:H	37	0.22
(1,1360)	1:A:16:ILE:HG21	1:A:29:PHE:HB2	23	0.22
(1,1360)	1:A:16:ILE:HG22	1:A:29:PHE:HB2	23	0.22
(1,1360)	1:A:16:ILE:HG23	1:A:29:PHE:HB2	23	0.22
(1,1360)	1:A:16:ILE:HG21	1:A:29:PHE:HB2	26	0.22
(1,1360)	1:A:16:ILE:HG22	1:A:29:PHE:HB2	26	0.22
(1,1360)	1:A:16:ILE:HG23	1:A:29:PHE:HB2	26	0.22
(1,1360)	1:A:16:ILE:HG21	1:A:29:PHE:HB2	35	0.22
(1,1360)	1:A:16:ILE:HG22	1:A:29:PHE:HB2	35	0.22
(1,1360)	1:A:16:ILE:HG23	1:A:29:PHE:HB2	35	0.22
(1,1360)	1:A:16:ILE:HG21	1:A:29:PHE:HB2	40	0.22
(1,1360)	1:A:16:ILE:HG22	1:A:29:PHE:HB2	40	0.22
(1,1360)	1:A:16:ILE:HG23	1:A:29:PHE:HB2	40	0.22
(1,1331)	1:A:19:ILE:HG12	1:A:19:ILE:HB	2	0.22
(1,1331)	1:A:19:ILE:HG12	1:A:19:ILE:HB	3	0.22
(1,1331)	1:A:19:ILE:HG12	1:A:19:ILE:HB	4	0.22
(1,1331)	1:A:19:ILE:HG12	1:A:19:ILE:HB	5	0.22
(1,1331)	1:A:19:ILE:HG12	1:A:19:ILE:HB	6	0.22
(1,1331)	1:A:19:ILE:HG12	1:A:19:ILE:HB	7	0.22
(1,1331)	1:A:19:ILE:HG12	1:A:19:ILE:HB	8	0.22
(1,1331)	1:A:19:ILE:HG12	1:A:19:ILE:HB	10	0.22
(1,1331)	1:A:19:ILE:HG12	1:A:19:ILE:HB	11	0.22
(1,1331)	1:A:19:ILE:HG12	1:A:19:ILE:HB	12	0.22
(1,1331)	1:A:19:ILE:HG12	1:A:19:ILE:HB	14	0.22
(1,1331)	1:A:19:ILE:HG12	1:A:19:ILE:HB	15	0.22

*Continued on next page...*

*Continued from previous page...*

Key	Atom-1	Atom-2	Model ID	Violation (Å)
(1,1331)	1:A:19:ILE:HG12	1:A:19:ILE:HB	17	0.22
(1,1331)	1:A:19:ILE:HG12	1:A:19:ILE:HB	18	0.22
(1,1331)	1:A:19:ILE:HG12	1:A:19:ILE:HB	19	0.22
(1,1331)	1:A:19:ILE:HG12	1:A:19:ILE:HB	23	0.22
(1,1331)	1:A:19:ILE:HG12	1:A:19:ILE:HB	24	0.22
(1,1331)	1:A:19:ILE:HG12	1:A:19:ILE:HB	25	0.22
(1,1331)	1:A:19:ILE:HG12	1:A:19:ILE:HB	27	0.22
(1,1331)	1:A:19:ILE:HG12	1:A:19:ILE:HB	28	0.22
(1,1331)	1:A:19:ILE:HG12	1:A:19:ILE:HB	29	0.22
(1,1331)	1:A:19:ILE:HG12	1:A:19:ILE:HB	31	0.22
(1,1331)	1:A:19:ILE:HG12	1:A:19:ILE:HB	32	0.22
(1,1331)	1:A:19:ILE:HG12	1:A:19:ILE:HB	33	0.22
(1,1331)	1:A:19:ILE:HG12	1:A:19:ILE:HB	34	0.22
(1,1331)	1:A:19:ILE:HG12	1:A:19:ILE:HB	36	0.22
(1,1331)	1:A:19:ILE:HG12	1:A:19:ILE:HB	37	0.22
(1,1331)	1:A:19:ILE:HG12	1:A:19:ILE:HB	39	0.22
(1,1331)	1:A:19:ILE:HG12	1:A:19:ILE:HB	40	0.22
(1,133)	1:A:39:ILE:H	1:A:39:ILE:HG13	4	0.22
(1,133)	1:A:39:ILE:H	1:A:39:ILE:HG13	5	0.22
(1,133)	1:A:39:ILE:H	1:A:39:ILE:HG13	13	0.22
(1,133)	1:A:39:ILE:H	1:A:39:ILE:HG13	17	0.22
(1,1291)	1:A:40:VAL:HB	1:A:81:VAL:HG21	11	0.22
(1,1291)	1:A:40:VAL:HB	1:A:81:VAL:HG22	11	0.22
(1,1291)	1:A:40:VAL:HB	1:A:81:VAL:HG23	11	0.22
(1,1291)	1:A:40:VAL:HB	1:A:81:VAL:HG21	16	0.22
(1,1291)	1:A:40:VAL:HB	1:A:81:VAL:HG22	16	0.22
(1,1291)	1:A:40:VAL:HB	1:A:81:VAL:HG23	16	0.22
(1,129)	1:A:39:ILE:H	1:A:39:ILE:HA	7	0.22
(1,129)	1:A:39:ILE:H	1:A:39:ILE:HA	13	0.22
(1,129)	1:A:39:ILE:H	1:A:39:ILE:HA	16	0.22
(1,129)	1:A:39:ILE:H	1:A:39:ILE:HA	19	0.22
(1,129)	1:A:39:ILE:H	1:A:39:ILE:HA	21	0.22
(1,129)	1:A:39:ILE:H	1:A:39:ILE:HA	28	0.22
(1,129)	1:A:39:ILE:H	1:A:39:ILE:HA	38	0.22
(1,1278)	1:A:81:VAL:HG21	1:A:40:VAL:HB	11	0.22
(1,1278)	1:A:81:VAL:HG22	1:A:40:VAL:HB	11	0.22
(1,1278)	1:A:81:VAL:HG23	1:A:40:VAL:HB	11	0.22
(1,1278)	1:A:81:VAL:HG21	1:A:40:VAL:HB	16	0.22
(1,1278)	1:A:81:VAL:HG22	1:A:40:VAL:HB	16	0.22
(1,1278)	1:A:81:VAL:HG23	1:A:40:VAL:HB	16	0.22
(1,1264)	1:A:94:THR:HG21	1:A:93:SER:HA	16	0.22
(1,1264)	1:A:94:THR:HG22	1:A:93:SER:HA	16	0.22

*Continued on next page...*

*Continued from previous page...*

Key	Atom-1	Atom-2	Model ID	Violation (Å)
(1,1264)	1:A:94:THR:HG23	1:A:93:SER:HA	16	0.22
(1,1264)	1:A:94:THR:HG21	1:A:93:SER:HA	40	0.22
(1,1264)	1:A:94:THR:HG22	1:A:93:SER:HA	40	0.22
(1,1264)	1:A:94:THR:HG23	1:A:93:SER:HA	40	0.22
(1,1251)	1:A:41:THR:HG21	1:A:48:GLU:HB3	2	0.22
(1,1251)	1:A:41:THR:HG22	1:A:48:GLU:HB3	2	0.22
(1,1251)	1:A:41:THR:HG23	1:A:48:GLU:HB3	2	0.22
(1,1251)	1:A:41:THR:HG21	1:A:48:GLU:HB3	9	0.22
(1,1251)	1:A:41:THR:HG22	1:A:48:GLU:HB3	9	0.22
(1,1251)	1:A:41:THR:HG23	1:A:48:GLU:HB3	9	0.22
(1,1251)	1:A:41:THR:HG21	1:A:48:GLU:HB3	10	0.22
(1,1251)	1:A:41:THR:HG22	1:A:48:GLU:HB3	10	0.22
(1,1251)	1:A:41:THR:HG23	1:A:48:GLU:HB3	10	0.22
(1,1251)	1:A:41:THR:HG21	1:A:48:GLU:HB3	14	0.22
(1,1251)	1:A:41:THR:HG22	1:A:48:GLU:HB3	14	0.22
(1,1251)	1:A:41:THR:HG23	1:A:48:GLU:HB3	14	0.22
(1,1251)	1:A:41:THR:HG21	1:A:48:GLU:HB3	15	0.22
(1,1251)	1:A:41:THR:HG22	1:A:48:GLU:HB3	15	0.22
(1,1251)	1:A:41:THR:HG23	1:A:48:GLU:HB3	15	0.22
(1,1251)	1:A:41:THR:HG21	1:A:48:GLU:HB3	35	0.22
(1,1251)	1:A:41:THR:HG22	1:A:48:GLU:HB3	35	0.22
(1,1251)	1:A:41:THR:HG23	1:A:48:GLU:HB3	35	0.22
(1,1251)	1:A:41:THR:HG21	1:A:48:GLU:HB3	37	0.22
(1,1251)	1:A:41:THR:HG22	1:A:48:GLU:HB3	37	0.22
(1,1251)	1:A:41:THR:HG23	1:A:48:GLU:HB3	37	0.22
(1,1191)	1:A:25:GLN:HE22	1:A:25:GLN:HB3	10	0.22
(1,1191)	1:A:25:GLN:HE22	1:A:25:GLN:HB3	14	0.22
(1,1191)	1:A:25:GLN:HE22	1:A:25:GLN:HB3	16	0.22
(1,1191)	1:A:25:GLN:HE22	1:A:25:GLN:HB3	19	0.22
(1,1191)	1:A:25:GLN:HE22	1:A:25:GLN:HB3	23	0.22
(1,1191)	1:A:25:GLN:HE22	1:A:25:GLN:HB3	24	0.22
(1,1191)	1:A:25:GLN:HE22	1:A:25:GLN:HB3	40	0.22
(1,1185)	1:A:21:VAL:H	1:A:100:GLU:HB3	1	0.22
(1,1185)	1:A:21:VAL:H	1:A:100:GLU:HB3	25	0.22
(1,1185)	1:A:21:VAL:H	1:A:100:GLU:HB3	35	0.22
(1,1185)	1:A:21:VAL:H	1:A:100:GLU:HB3	36	0.22
(1,1185)	1:A:21:VAL:H	1:A:100:GLU:HB3	39	0.22
(1,1184)	1:A:19:ILE:H	1:A:97:LEU:HA	13	0.22
(1,1184)	1:A:19:ILE:H	1:A:97:LEU:HA	34	0.22
(1,1169)	1:A:14:LYS:H	1:A:14:LYS:HD2	2	0.22
(1,1169)	1:A:14:LYS:H	1:A:14:LYS:HD2	4	0.22
(1,1169)	1:A:14:LYS:H	1:A:14:LYS:HD2	10	0.22

*Continued on next page...*



*Continued from previous page...*

Key	Atom-1	Atom-2	Model ID	Violation (Å)
(1,1169)	1:A:14:LYS:H	1:A:14:LYS:HD2	13	0.22
(1,1169)	1:A:14:LYS:H	1:A:14:LYS:HD2	16	0.22
(1,1169)	1:A:14:LYS:H	1:A:14:LYS:HD2	24	0.22
(1,1169)	1:A:14:LYS:H	1:A:14:LYS:HD2	29	0.22
(1,1169)	1:A:14:LYS:H	1:A:14:LYS:HD2	35	0.22
(1,1169)	1:A:14:LYS:H	1:A:14:LYS:HD2	40	0.22
(1,1163)	1:A:75:ASP:H	1:A:74:ASP:HB2	1	0.22
(1,1163)	1:A:75:ASP:H	1:A:74:ASP:HB2	2	0.22
(1,1163)	1:A:75:ASP:H	1:A:74:ASP:HB2	3	0.22
(1,1163)	1:A:75:ASP:H	1:A:74:ASP:HB2	4	0.22
(1,1163)	1:A:75:ASP:H	1:A:74:ASP:HB2	8	0.22
(1,1163)	1:A:75:ASP:H	1:A:74:ASP:HB2	10	0.22
(1,1163)	1:A:75:ASP:H	1:A:74:ASP:HB2	16	0.22
(1,1163)	1:A:75:ASP:H	1:A:74:ASP:HB2	20	0.22
(1,1163)	1:A:75:ASP:H	1:A:74:ASP:HB2	26	0.22
(1,1162)	1:A:97:LEU:H	1:A:29:PHE:HE1	4	0.22
(1,1162)	1:A:97:LEU:H	1:A:29:PHE:HE2	4	0.22
(1,1162)	1:A:97:LEU:H	1:A:29:PHE:HE1	8	0.22
(1,1162)	1:A:97:LEU:H	1:A:29:PHE:HE2	8	0.22
(3,970)	1:A:21:VAL:H	1:A:20:VAL:HB	4	0.21
(3,970)	1:A:21:VAL:H	1:A:20:VAL:HB	11	0.21
(3,970)	1:A:21:VAL:H	1:A:20:VAL:HB	12	0.21
(3,970)	1:A:21:VAL:H	1:A:20:VAL:HB	21	0.21
(3,970)	1:A:21:VAL:H	1:A:20:VAL:HB	24	0.21
(3,970)	1:A:21:VAL:H	1:A:20:VAL:HB	25	0.21
(3,970)	1:A:21:VAL:H	1:A:20:VAL:HB	30	0.21
(3,970)	1:A:21:VAL:H	1:A:20:VAL:HB	31	0.21
(3,970)	1:A:21:VAL:H	1:A:20:VAL:HB	37	0.21
(3,933)	1:A:98:LYS:H	1:A:19:ILE:HB	9	0.21
(3,933)	1:A:98:LYS:H	1:A:19:ILE:HB	15	0.21
(3,933)	1:A:98:LYS:H	1:A:19:ILE:HB	34	0.21
(3,920)	1:A:37:ASP:H	1:A:36:ASP:HB2	18	0.21
(3,920)	1:A:37:ASP:H	1:A:36:ASP:HB2	29	0.21
(3,919)	1:A:37:ASP:H	1:A:36:ASP:HB3	16	0.21
(3,919)	1:A:37:ASP:H	1:A:36:ASP:HB3	17	0.21
(3,919)	1:A:37:ASP:H	1:A:36:ASP:HB3	23	0.21
(3,919)	1:A:37:ASP:H	1:A:36:ASP:HB3	25	0.21
(3,919)	1:A:37:ASP:H	1:A:36:ASP:HB3	26	0.21
(3,871)	1:A:8:GLU:H	1:A:9:PRO:HD3	32	0.21
(3,871)	1:A:8:GLU:H	1:A:9:PRO:HD3	35	0.21
(3,871)	1:A:8:GLU:H	1:A:9:PRO:HD3	37	0.21
(3,870)	1:A:8:GLU:H	1:A:9:PRO:HD2	4	0.21

*Continued on next page...*

*Continued from previous page...*

Key	Atom-1	Atom-2	Model ID	Violation (Å)
(3,870)	1:A:8:GLU:H	1:A:9:PRO:HD2	6	0.21
(3,870)	1:A:8:GLU:H	1:A:9:PRO:HD2	14	0.21
(3,870)	1:A:8:GLU:H	1:A:9:PRO:HD2	18	0.21
(3,870)	1:A:8:GLU:H	1:A:9:PRO:HD2	20	0.21
(3,870)	1:A:8:GLU:H	1:A:9:PRO:HD2	30	0.21
(3,869)	1:A:8:GLU:H	1:A:7:ALA:HA	20	0.21
(3,849)	1:A:83:ALA:H	1:A:91:ALA:HB1	7	0.21
(3,849)	1:A:83:ALA:H	1:A:91:ALA:HB2	7	0.21
(3,849)	1:A:83:ALA:H	1:A:91:ALA:HB3	7	0.21
(3,849)	1:A:83:ALA:H	1:A:91:ALA:HB1	12	0.21
(3,849)	1:A:83:ALA:H	1:A:91:ALA:HB2	12	0.21
(3,849)	1:A:83:ALA:H	1:A:91:ALA:HB3	12	0.21
(3,814)	1:A:25:GLN:H	1:A:71:VAL:HG21	3	0.21
(3,814)	1:A:25:GLN:H	1:A:71:VAL:HG22	3	0.21
(3,814)	1:A:25:GLN:H	1:A:71:VAL:HG23	3	0.21
(3,814)	1:A:25:GLN:H	1:A:71:VAL:HG21	9	0.21
(3,814)	1:A:25:GLN:H	1:A:71:VAL:HG22	9	0.21
(3,814)	1:A:25:GLN:H	1:A:71:VAL:HG23	9	0.21
(3,814)	1:A:25:GLN:H	1:A:71:VAL:HG21	14	0.21
(3,814)	1:A:25:GLN:H	1:A:71:VAL:HG22	14	0.21
(3,814)	1:A:25:GLN:H	1:A:71:VAL:HG23	14	0.21
(3,814)	1:A:25:GLN:H	1:A:71:VAL:HG21	24	0.21
(3,814)	1:A:25:GLN:H	1:A:71:VAL:HG22	24	0.21
(3,814)	1:A:25:GLN:H	1:A:71:VAL:HG23	24	0.21
(3,814)	1:A:25:GLN:H	1:A:71:VAL:HG21	32	0.21
(3,814)	1:A:25:GLN:H	1:A:71:VAL:HG22	32	0.21
(3,814)	1:A:25:GLN:H	1:A:71:VAL:HG23	32	0.21
(3,801)	1:A:54:LYS:H	1:A:54:LYS:HD2	17	0.21
(3,74)	1:A:51:GLU:H	1:A:50:THR:HG21	1	0.21
(3,74)	1:A:51:GLU:H	1:A:50:THR:HG22	1	0.21
(3,74)	1:A:51:GLU:H	1:A:50:THR:HG23	1	0.21
(3,74)	1:A:51:GLU:H	1:A:50:THR:HG21	2	0.21
(3,74)	1:A:51:GLU:H	1:A:50:THR:HG22	2	0.21
(3,74)	1:A:51:GLU:H	1:A:50:THR:HG23	2	0.21
(3,74)	1:A:51:GLU:H	1:A:50:THR:HG21	5	0.21
(3,74)	1:A:51:GLU:H	1:A:50:THR:HG22	5	0.21
(3,74)	1:A:51:GLU:H	1:A:50:THR:HG23	5	0.21
(3,74)	1:A:51:GLU:H	1:A:50:THR:HG21	9	0.21
(3,74)	1:A:51:GLU:H	1:A:50:THR:HG22	9	0.21
(3,74)	1:A:51:GLU:H	1:A:50:THR:HG23	9	0.21
(3,74)	1:A:51:GLU:H	1:A:50:THR:HG21	15	0.21
(3,74)	1:A:51:GLU:H	1:A:50:THR:HG22	15	0.21

*Continued on next page...*

*Continued from previous page...*

Key	Atom-1	Atom-2	Model ID	Violation (Å)
(3,74)	1:A:51:GLU:H	1:A:50:THR:HG23	15	0.21
(3,74)	1:A:51:GLU:H	1:A:50:THR:HG21	17	0.21
(3,74)	1:A:51:GLU:H	1:A:50:THR:HG22	17	0.21
(3,74)	1:A:51:GLU:H	1:A:50:THR:HG23	17	0.21
(3,74)	1:A:51:GLU:H	1:A:50:THR:HG21	26	0.21
(3,74)	1:A:51:GLU:H	1:A:50:THR:HG22	26	0.21
(3,74)	1:A:51:GLU:H	1:A:50:THR:HG23	26	0.21
(3,74)	1:A:51:GLU:H	1:A:50:THR:HG21	28	0.21
(3,74)	1:A:51:GLU:H	1:A:50:THR:HG22	28	0.21
(3,74)	1:A:51:GLU:H	1:A:50:THR:HG23	28	0.21
(3,74)	1:A:51:GLU:H	1:A:50:THR:HG21	29	0.21
(3,74)	1:A:51:GLU:H	1:A:50:THR:HG22	29	0.21
(3,74)	1:A:51:GLU:H	1:A:50:THR:HG23	29	0.21
(3,739)	1:A:15:ARG:H	1:A:14:LYS:HB2	4	0.21
(3,739)	1:A:15:ARG:H	1:A:14:LYS:HB2	13	0.21
(3,739)	1:A:15:ARG:H	1:A:14:LYS:HB2	15	0.21
(3,739)	1:A:15:ARG:H	1:A:14:LYS:HB2	16	0.21
(3,739)	1:A:15:ARG:H	1:A:14:LYS:HB2	18	0.21
(3,739)	1:A:15:ARG:H	1:A:14:LYS:HB2	20	0.21
(3,739)	1:A:15:ARG:H	1:A:14:LYS:HB2	25	0.21
(3,739)	1:A:15:ARG:H	1:A:14:LYS:HB2	28	0.21
(3,739)	1:A:15:ARG:H	1:A:14:LYS:HB2	30	0.21
(3,739)	1:A:15:ARG:H	1:A:14:LYS:HB2	31	0.21
(3,739)	1:A:15:ARG:H	1:A:14:LYS:HB2	34	0.21
(3,739)	1:A:15:ARG:H	1:A:14:LYS:HB2	37	0.21
(3,739)	1:A:15:ARG:H	1:A:14:LYS:HB2	38	0.21
(3,739)	1:A:15:ARG:H	1:A:14:LYS:HB2	39	0.21
(3,717)	1:A:16:ILE:H	1:A:15:ARG:HB2	8	0.21
(3,650)	1:A:100:GLU:H	1:A:99:GLY:HA3	10	0.21
(3,650)	1:A:100:GLU:H	1:A:99:GLY:HA3	11	0.21
(3,650)	1:A:100:GLU:H	1:A:99:GLY:HA3	19	0.21
(3,650)	1:A:100:GLU:H	1:A:99:GLY:HA3	27	0.21
(3,650)	1:A:100:GLU:H	1:A:99:GLY:HA3	28	0.21
(3,650)	1:A:100:GLU:H	1:A:99:GLY:HA3	39	0.21
(3,590)	1:A:3:ASP:H	1:A:2:ILE:HA	10	0.21
(3,590)	1:A:3:ASP:H	1:A:2:ILE:HA	12	0.21
(3,590)	1:A:3:ASP:H	1:A:2:ILE:HA	14	0.21
(3,590)	1:A:3:ASP:H	1:A:2:ILE:HA	17	0.21
(3,590)	1:A:3:ASP:H	1:A:2:ILE:HA	19	0.21
(3,590)	1:A:3:ASP:H	1:A:2:ILE:HA	28	0.21
(3,589)	1:A:93:SER:H	1:A:92:ARG:HG2	18	0.21
(3,558)	1:A:47:THR:H	1:A:43:TYR:HD1	6	0.21

*Continued on next page...*

*Continued from previous page...*

Key	Atom-1	Atom-2	Model ID	Violation (Å)
(3,558)	1:A:47:THR:H	1:A:43:TYR:HD2	6	0.21
(3,558)	1:A:47:THR:H	1:A:43:TYR:HD1	16	0.21
(3,558)	1:A:47:THR:H	1:A:43:TYR:HD2	16	0.21
(3,558)	1:A:47:THR:H	1:A:43:TYR:HD1	28	0.21
(3,558)	1:A:47:THR:H	1:A:43:TYR:HD2	28	0.21
(3,558)	1:A:47:THR:H	1:A:43:TYR:HD1	29	0.21
(3,558)	1:A:47:THR:H	1:A:43:TYR:HD2	29	0.21
(3,558)	1:A:47:THR:H	1:A:43:TYR:HD1	37	0.21
(3,558)	1:A:47:THR:H	1:A:43:TYR:HD2	37	0.21
(3,556)	1:A:47:THR:H	1:A:48:GLU:H	6	0.21
(3,556)	1:A:47:THR:H	1:A:48:GLU:H	8	0.21
(3,556)	1:A:47:THR:H	1:A:48:GLU:H	10	0.21
(3,556)	1:A:47:THR:H	1:A:48:GLU:H	19	0.21
(3,556)	1:A:47:THR:H	1:A:48:GLU:H	26	0.21
(3,556)	1:A:47:THR:H	1:A:48:GLU:H	28	0.21
(3,556)	1:A:47:THR:H	1:A:48:GLU:H	29	0.21
(3,556)	1:A:47:THR:H	1:A:48:GLU:H	37	0.21
(3,556)	1:A:47:THR:H	1:A:48:GLU:H	38	0.21
(3,549)	1:A:71:VAL:H	1:A:70:ASN:HB2	4	0.21
(3,549)	1:A:71:VAL:H	1:A:70:ASN:HB2	13	0.21
(3,549)	1:A:71:VAL:H	1:A:70:ASN:HB2	16	0.21
(3,549)	1:A:71:VAL:H	1:A:70:ASN:HB2	35	0.21
(3,549)	1:A:71:VAL:H	1:A:70:ASN:HB2	37	0.21
(3,546)	1:A:71:VAL:H	1:A:24:HIS:HA	31	0.21
(3,529)	1:A:99:GLY:H	1:A:76:GLU:HB2	34	0.21
(3,525)	1:A:99:GLY:H	1:A:100:GLU:H	9	0.21
(3,525)	1:A:99:GLY:H	1:A:100:GLU:H	34	0.21
(3,513)	1:A:67:THR:H	1:A:66:MET:HG3	21	0.21
(3,513)	1:A:67:THR:H	1:A:66:MET:HG3	24	0.21
(3,513)	1:A:67:THR:H	1:A:66:MET:HG3	33	0.21
(3,423)	1:A:69:HIS:H	1:A:69:HIS:HD2	2	0.21
(3,423)	1:A:69:HIS:H	1:A:69:HIS:HD2	3	0.21
(3,423)	1:A:69:HIS:H	1:A:69:HIS:HD2	19	0.21
(3,423)	1:A:69:HIS:H	1:A:69:HIS:HD2	20	0.21
(3,423)	1:A:69:HIS:H	1:A:69:HIS:HD2	36	0.21
(3,423)	1:A:69:HIS:H	1:A:69:HIS:HD2	37	0.21
(3,416)	1:A:96:GLU:H	1:A:96:GLU:HB3	28	0.21
(3,394)	1:A:77:GLY:H	1:A:97:LEU:HA	21	0.21
(3,394)	1:A:77:GLY:H	1:A:97:LEU:HA	31	0.21
(3,394)	1:A:77:GLY:H	1:A:97:LEU:HA	39	0.21
(3,369)	1:A:18:ASN:H	1:A:17:GLN:HB2	5	0.21
(3,369)	1:A:18:ASN:H	1:A:17:GLN:HB2	26	0.21

*Continued on next page...*

*Continued from previous page...*

Key	Atom-1	Atom-2	Model ID	Violation (Å)
(3,366)	1:A:18:ASN:H	1:A:18:ASN:HB3	2	0.21
(3,366)	1:A:18:ASN:H	1:A:18:ASN:HB3	14	0.21
(3,366)	1:A:18:ASN:H	1:A:18:ASN:HB3	17	0.21
(3,366)	1:A:18:ASN:H	1:A:18:ASN:HB3	18	0.21
(3,366)	1:A:18:ASN:H	1:A:18:ASN:HB3	21	0.21
(3,366)	1:A:18:ASN:H	1:A:18:ASN:HB3	30	0.21
(3,366)	1:A:18:ASN:H	1:A:18:ASN:HB3	33	0.21
(3,366)	1:A:18:ASN:H	1:A:18:ASN:HB3	34	0.21
(3,343)	1:A:14:LYS:H	1:A:33:VAL:HA	4	0.21
(3,343)	1:A:14:LYS:H	1:A:33:VAL:HA	11	0.21
(3,343)	1:A:14:LYS:H	1:A:33:VAL:HA	19	0.21
(3,343)	1:A:14:LYS:H	1:A:33:VAL:HA	25	0.21
(3,343)	1:A:14:LYS:H	1:A:33:VAL:HA	26	0.21
(3,343)	1:A:14:LYS:H	1:A:33:VAL:HA	39	0.21
(3,3218)	1:A:65:TYR:HE1	1:A:58:ARG:HB3	11	0.21
(3,3218)	1:A:65:TYR:HE2	1:A:58:ARG:HB3	11	0.21
(3,3218)	1:A:65:TYR:HE1	1:A:58:ARG:HB3	19	0.21
(3,3218)	1:A:65:TYR:HE2	1:A:58:ARG:HB3	19	0.21
(3,3218)	1:A:65:TYR:HE1	1:A:58:ARG:HB3	22	0.21
(3,3218)	1:A:65:TYR:HE2	1:A:58:ARG:HB3	22	0.21
(3,3218)	1:A:65:TYR:HE1	1:A:58:ARG:HB3	40	0.21
(3,3218)	1:A:65:TYR:HE2	1:A:58:ARG:HB3	40	0.21
(3,3183)	1:A:42:TRP:HE1	1:A:81:VAL:HB	10	0.21
(3,3183)	1:A:42:TRP:HE1	1:A:81:VAL:HB	11	0.21
(3,3183)	1:A:42:TRP:HE1	1:A:81:VAL:HB	34	0.21
(3,3140)	1:A:65:TYR:HE1	1:A:30:GLU:HB2	30	0.21
(3,3140)	1:A:65:TYR:HE2	1:A:30:GLU:HB2	30	0.21
(3,3137)	1:A:65:TYR:HE1	1:A:63:CYS:HB3	27	0.21
(3,3137)	1:A:65:TYR:HE2	1:A:63:CYS:HB3	27	0.21
(3,3133)	1:A:55:TYR:HD1	1:A:49:LEU:HB2	10	0.21
(3,3133)	1:A:55:TYR:HD2	1:A:49:LEU:HB2	10	0.21
(3,3133)	1:A:55:TYR:HD1	1:A:49:LEU:HB2	35	0.21
(3,3133)	1:A:55:TYR:HD2	1:A:49:LEU:HB2	35	0.21
(3,3133)	1:A:55:TYR:HD1	1:A:49:LEU:HB2	37	0.21
(3,3133)	1:A:55:TYR:HD2	1:A:49:LEU:HB2	37	0.21
(3,3055)	1:A:57:PHE:HB3	1:A:42:TRP:HE1	13	0.21
(3,3055)	1:A:57:PHE:HB3	1:A:42:TRP:HE1	37	0.21
(3,3019)	1:A:30:GLU:HB2	1:A:14:LYS:HE2	11	0.21
(3,3012)	1:A:25:GLN:HB3	1:A:21:VAL:HG21	15	0.21
(3,3012)	1:A:25:GLN:HB3	1:A:21:VAL:HG22	15	0.21
(3,3012)	1:A:25:GLN:HB3	1:A:21:VAL:HG23	15	0.21
(3,3012)	1:A:25:GLN:HB3	1:A:21:VAL:HG21	22	0.21

*Continued on next page...*

*Continued from previous page...*

Key	Atom-1	Atom-2	Model ID	Violation (Å)
(3,3012)	1:A:25:GLN:HB3	1:A:21:VAL:HG22	22	0.21
(3,3012)	1:A:25:GLN:HB3	1:A:21:VAL:HG23	22	0.21
(3,3004)	1:A:15:ARG:HG2	1:A:93:SER:HB3	4	0.21
(3,2976)	1:A:44:LYS:HE3	1:A:44:LYS:HD3	8	0.21
(3,2976)	1:A:44:LYS:HE3	1:A:44:LYS:HD3	9	0.21
(3,2976)	1:A:44:LYS:HE3	1:A:44:LYS:HD3	16	0.21
(3,2976)	1:A:44:LYS:HE3	1:A:44:LYS:HD3	17	0.21
(3,2976)	1:A:44:LYS:HE3	1:A:44:LYS:HD3	19	0.21
(3,2976)	1:A:44:LYS:HE3	1:A:44:LYS:HD3	21	0.21
(3,2976)	1:A:44:LYS:HE3	1:A:44:LYS:HD3	22	0.21
(3,2976)	1:A:44:LYS:HE3	1:A:44:LYS:HD3	24	0.21
(3,2976)	1:A:44:LYS:HE3	1:A:44:LYS:HD3	28	0.21
(3,2976)	1:A:44:LYS:HE3	1:A:44:LYS:HD3	39	0.21
(3,2976)	1:A:44:LYS:HE3	1:A:44:LYS:HD3	40	0.21
(3,2969)	1:A:44:LYS:HE2	1:A:44:LYS:HG2	35	0.21
(3,2938)	1:A:26:SER:HA	1:A:70:ASN:H	17	0.21
(3,2925)	1:A:22:SER:HB2	1:A:25:GLN:H	37	0.21
(3,2886)	1:A:102:ARG:HD3	1:A:102:ARG:HG2	3	0.21
(3,2886)	1:A:102:ARG:HD3	1:A:102:ARG:HG2	5	0.21
(3,2886)	1:A:102:ARG:HD3	1:A:102:ARG:HG2	8	0.21
(3,2886)	1:A:102:ARG:HD3	1:A:102:ARG:HG2	11	0.21
(3,2886)	1:A:102:ARG:HD3	1:A:102:ARG:HG2	23	0.21
(3,2886)	1:A:102:ARG:HD3	1:A:102:ARG:HG2	29	0.21
(3,2864)	1:A:92:ARG:HB3	1:A:92:ARG:HG3	2	0.21
(3,2864)	1:A:92:ARG:HB3	1:A:92:ARG:HG3	3	0.21
(3,2864)	1:A:92:ARG:HB3	1:A:92:ARG:HG3	4	0.21
(3,2864)	1:A:92:ARG:HB3	1:A:92:ARG:HG3	5	0.21
(3,2864)	1:A:92:ARG:HB3	1:A:92:ARG:HG3	6	0.21
(3,2864)	1:A:92:ARG:HB3	1:A:92:ARG:HG3	7	0.21
(3,2864)	1:A:92:ARG:HB3	1:A:92:ARG:HG3	8	0.21
(3,2864)	1:A:92:ARG:HB3	1:A:92:ARG:HG3	11	0.21
(3,2864)	1:A:92:ARG:HB3	1:A:92:ARG:HG3	12	0.21
(3,2864)	1:A:92:ARG:HB3	1:A:92:ARG:HG3	15	0.21
(3,2864)	1:A:92:ARG:HB3	1:A:92:ARG:HG3	16	0.21
(3,2864)	1:A:92:ARG:HB3	1:A:92:ARG:HG3	17	0.21
(3,2864)	1:A:92:ARG:HB3	1:A:92:ARG:HG3	19	0.21
(3,2864)	1:A:92:ARG:HB3	1:A:92:ARG:HG3	20	0.21
(3,2864)	1:A:92:ARG:HB3	1:A:92:ARG:HG3	21	0.21
(3,2864)	1:A:92:ARG:HB3	1:A:92:ARG:HG3	22	0.21
(3,2864)	1:A:92:ARG:HB3	1:A:92:ARG:HG3	23	0.21
(3,2864)	1:A:92:ARG:HB3	1:A:92:ARG:HG3	24	0.21
(3,2864)	1:A:92:ARG:HB3	1:A:92:ARG:HG3	25	0.21

*Continued on next page...*

*Continued from previous page...*

Key	Atom-1	Atom-2	Model ID	Violation (Å)
(3,2864)	1:A:92:ARG:HB3	1:A:92:ARG:HG3	26	0.21
(3,2864)	1:A:92:ARG:HB3	1:A:92:ARG:HG3	27	0.21
(3,2864)	1:A:92:ARG:HB3	1:A:92:ARG:HG3	28	0.21
(3,2864)	1:A:92:ARG:HB3	1:A:92:ARG:HG3	29	0.21
(3,2864)	1:A:92:ARG:HB3	1:A:92:ARG:HG3	30	0.21
(3,2864)	1:A:92:ARG:HB3	1:A:92:ARG:HG3	31	0.21
(3,2864)	1:A:92:ARG:HB3	1:A:92:ARG:HG3	32	0.21
(3,2864)	1:A:92:ARG:HB3	1:A:92:ARG:HG3	33	0.21
(3,2864)	1:A:92:ARG:HB3	1:A:92:ARG:HG3	34	0.21
(3,2864)	1:A:92:ARG:HB3	1:A:92:ARG:HG3	36	0.21
(3,2864)	1:A:92:ARG:HB3	1:A:92:ARG:HG3	37	0.21
(3,2864)	1:A:92:ARG:HB3	1:A:92:ARG:HG3	39	0.21
(3,2864)	1:A:92:ARG:HB3	1:A:92:ARG:HG3	40	0.21
(3,2809)	1:A:15:ARG:HD3	1:A:15:ARG:HB2	18	0.21
(3,2809)	1:A:15:ARG:HD3	1:A:15:ARG:HB2	20	0.21
(3,2809)	1:A:15:ARG:HD3	1:A:15:ARG:HB2	39	0.21
(3,2808)	1:A:15:ARG:HD3	1:A:15:ARG:HG2	3	0.21
(3,2808)	1:A:15:ARG:HD3	1:A:15:ARG:HG2	11	0.21
(3,2808)	1:A:15:ARG:HD3	1:A:15:ARG:HG2	38	0.21
(3,2803)	1:A:15:ARG:HG3	1:A:15:ARG:HB3	1	0.21
(3,2803)	1:A:15:ARG:HG3	1:A:15:ARG:HB3	3	0.21
(3,2803)	1:A:15:ARG:HG3	1:A:15:ARG:HB3	4	0.21
(3,2803)	1:A:15:ARG:HG3	1:A:15:ARG:HB3	6	0.21
(3,2803)	1:A:15:ARG:HG3	1:A:15:ARG:HB3	7	0.21
(3,2803)	1:A:15:ARG:HG3	1:A:15:ARG:HB3	9	0.21
(3,2803)	1:A:15:ARG:HG3	1:A:15:ARG:HB3	10	0.21
(3,2803)	1:A:15:ARG:HG3	1:A:15:ARG:HB3	12	0.21
(3,2803)	1:A:15:ARG:HG3	1:A:15:ARG:HB3	13	0.21
(3,2803)	1:A:15:ARG:HG3	1:A:15:ARG:HB3	14	0.21
(3,2803)	1:A:15:ARG:HG3	1:A:15:ARG:HB3	15	0.21
(3,2803)	1:A:15:ARG:HG3	1:A:15:ARG:HB3	16	0.21
(3,2803)	1:A:15:ARG:HG3	1:A:15:ARG:HB3	17	0.21
(3,2803)	1:A:15:ARG:HG3	1:A:15:ARG:HB3	18	0.21
(3,2803)	1:A:15:ARG:HG3	1:A:15:ARG:HB3	19	0.21
(3,2803)	1:A:15:ARG:HG3	1:A:15:ARG:HB3	20	0.21
(3,2803)	1:A:15:ARG:HG3	1:A:15:ARG:HB3	21	0.21
(3,2803)	1:A:15:ARG:HG3	1:A:15:ARG:HB3	22	0.21
(3,2803)	1:A:15:ARG:HG3	1:A:15:ARG:HB3	23	0.21
(3,2803)	1:A:15:ARG:HG3	1:A:15:ARG:HB3	24	0.21
(3,2803)	1:A:15:ARG:HG3	1:A:15:ARG:HB3	25	0.21
(3,2803)	1:A:15:ARG:HG3	1:A:15:ARG:HB3	26	0.21
(3,2803)	1:A:15:ARG:HG3	1:A:15:ARG:HB3	27	0.21

*Continued on next page...*

*Continued from previous page...*

Key	Atom-1	Atom-2	Model ID	Violation (Å)
(3,2803)	1:A:15:ARG:HG3	1:A:15:ARG:HB3	28	0.21
(3,2803)	1:A:15:ARG:HG3	1:A:15:ARG:HB3	29	0.21
(3,2803)	1:A:15:ARG:HG3	1:A:15:ARG:HB3	32	0.21
(3,2803)	1:A:15:ARG:HG3	1:A:15:ARG:HB3	34	0.21
(3,2803)	1:A:15:ARG:HG3	1:A:15:ARG:HB3	35	0.21
(3,2803)	1:A:15:ARG:HG3	1:A:15:ARG:HB3	36	0.21
(3,2803)	1:A:15:ARG:HG3	1:A:15:ARG:HB3	37	0.21
(3,2803)	1:A:15:ARG:HG3	1:A:15:ARG:HB3	39	0.21
(3,2803)	1:A:15:ARG:HG3	1:A:15:ARG:HB3	40	0.21
(3,2761)	1:A:90:GLU:HB3	1:A:91:ALA:H	21	0.21
(3,2761)	1:A:90:GLU:HB3	1:A:91:ALA:H	28	0.21
(3,2761)	1:A:90:GLU:HB3	1:A:91:ALA:H	32	0.21
(3,2761)	1:A:90:GLU:HB3	1:A:91:ALA:H	40	0.21
(3,2738)	1:A:76:GLU:HG2	1:A:76:GLU:HB2	1	0.21
(3,2738)	1:A:76:GLU:HG2	1:A:76:GLU:HB2	4	0.21
(3,2738)	1:A:76:GLU:HG2	1:A:76:GLU:HB2	5	0.21
(3,2738)	1:A:76:GLU:HG2	1:A:76:GLU:HB2	8	0.21
(3,2738)	1:A:76:GLU:HG2	1:A:76:GLU:HB2	9	0.21
(3,2738)	1:A:76:GLU:HG2	1:A:76:GLU:HB2	12	0.21
(3,2738)	1:A:76:GLU:HG2	1:A:76:GLU:HB2	15	0.21
(3,2738)	1:A:76:GLU:HG2	1:A:76:GLU:HB2	16	0.21
(3,2738)	1:A:76:GLU:HG2	1:A:76:GLU:HB2	17	0.21
(3,2738)	1:A:76:GLU:HG2	1:A:76:GLU:HB2	19	0.21
(3,2738)	1:A:76:GLU:HG2	1:A:76:GLU:HB2	21	0.21
(3,2738)	1:A:76:GLU:HG2	1:A:76:GLU:HB2	22	0.21
(3,2738)	1:A:76:GLU:HG2	1:A:76:GLU:HB2	24	0.21
(3,2738)	1:A:76:GLU:HG2	1:A:76:GLU:HB2	27	0.21
(3,2738)	1:A:76:GLU:HG2	1:A:76:GLU:HB2	37	0.21
(3,2722)	1:A:48:GLU:HG2	1:A:48:GLU:HA	1	0.21
(3,2722)	1:A:48:GLU:HG2	1:A:48:GLU:HA	16	0.21
(3,2722)	1:A:48:GLU:HG2	1:A:48:GLU:HA	19	0.21
(3,2722)	1:A:48:GLU:HG2	1:A:48:GLU:HA	33	0.21
(3,2679)	1:A:25:GLN:HG3	1:A:26:SER:H	7	0.21
(3,2672)	1:A:25:GLN:HG3	1:A:25:GLN:HA	4	0.21
(3,2672)	1:A:25:GLN:HG3	1:A:25:GLN:HA	6	0.21
(3,2672)	1:A:25:GLN:HG3	1:A:25:GLN:HA	7	0.21
(3,2672)	1:A:25:GLN:HG3	1:A:25:GLN:HA	13	0.21
(3,2672)	1:A:25:GLN:HG3	1:A:25:GLN:HA	26	0.21
(3,2672)	1:A:25:GLN:HG3	1:A:25:GLN:HA	29	0.21
(3,2672)	1:A:25:GLN:HG3	1:A:25:GLN:HA	33	0.21
(3,2672)	1:A:25:GLN:HG3	1:A:25:GLN:HA	38	0.21
(3,2653)	1:A:17:GLN:HB2	1:A:18:ASN:H	5	0.21

*Continued on next page...*



*Continued from previous page...*

Key	Atom-1	Atom-2	Model ID	Violation (Å)
(3,2653)	1:A:17:GLN:HB2	1:A:18:ASN:H	26	0.21
(3,2630)	1:A:11:GLN:HG2	1:A:11:GLN:HB2	1	0.21
(3,2630)	1:A:11:GLN:HG2	1:A:11:GLN:HB2	4	0.21
(3,2630)	1:A:11:GLN:HG2	1:A:11:GLN:HB2	5	0.21
(3,2630)	1:A:11:GLN:HG2	1:A:11:GLN:HB2	7	0.21
(3,2630)	1:A:11:GLN:HG2	1:A:11:GLN:HB2	9	0.21
(3,2630)	1:A:11:GLN:HG2	1:A:11:GLN:HB2	10	0.21
(3,2630)	1:A:11:GLN:HG2	1:A:11:GLN:HB2	11	0.21
(3,2630)	1:A:11:GLN:HG2	1:A:11:GLN:HB2	12	0.21
(3,2630)	1:A:11:GLN:HG2	1:A:11:GLN:HB2	14	0.21
(3,2630)	1:A:11:GLN:HG2	1:A:11:GLN:HB2	15	0.21
(3,2630)	1:A:11:GLN:HG2	1:A:11:GLN:HB2	16	0.21
(3,2630)	1:A:11:GLN:HG2	1:A:11:GLN:HB2	17	0.21
(3,2630)	1:A:11:GLN:HG2	1:A:11:GLN:HB2	19	0.21
(3,2630)	1:A:11:GLN:HG2	1:A:11:GLN:HB2	20	0.21
(3,2630)	1:A:11:GLN:HG2	1:A:11:GLN:HB2	21	0.21
(3,2630)	1:A:11:GLN:HG2	1:A:11:GLN:HB2	22	0.21
(3,2630)	1:A:11:GLN:HG2	1:A:11:GLN:HB2	23	0.21
(3,2630)	1:A:11:GLN:HG2	1:A:11:GLN:HB2	24	0.21
(3,2630)	1:A:11:GLN:HG2	1:A:11:GLN:HB2	25	0.21
(3,2630)	1:A:11:GLN:HG2	1:A:11:GLN:HB2	29	0.21
(3,2630)	1:A:11:GLN:HG2	1:A:11:GLN:HB2	30	0.21
(3,2630)	1:A:11:GLN:HG2	1:A:11:GLN:HB2	32	0.21
(3,2630)	1:A:11:GLN:HG2	1:A:11:GLN:HB2	34	0.21
(3,2630)	1:A:11:GLN:HG2	1:A:11:GLN:HB2	35	0.21
(3,2630)	1:A:11:GLN:HG2	1:A:11:GLN:HB2	36	0.21
(3,2630)	1:A:11:GLN:HG2	1:A:11:GLN:HB2	37	0.21
(3,2630)	1:A:11:GLN:HG2	1:A:11:GLN:HB2	38	0.21
(3,2630)	1:A:11:GLN:HG2	1:A:11:GLN:HB2	39	0.21
(3,2630)	1:A:11:GLN:HG2	1:A:11:GLN:HB2	40	0.21
(3,2602)	1:A:36:ASP:HB2	1:A:37:ASP:H	18	0.21
(3,2602)	1:A:36:ASP:HB2	1:A:37:ASP:H	29	0.21
(3,2601)	1:A:36:ASP:HB3	1:A:37:ASP:H	16	0.21
(3,2601)	1:A:36:ASP:HB3	1:A:37:ASP:H	17	0.21
(3,2601)	1:A:36:ASP:HB3	1:A:37:ASP:H	23	0.21
(3,2601)	1:A:36:ASP:HB3	1:A:37:ASP:H	25	0.21
(3,2601)	1:A:36:ASP:HB3	1:A:37:ASP:H	26	0.21
(3,2554)	1:A:92:ARG:HA	1:A:83:ALA:H	34	0.21
(3,2554)	1:A:92:ARG:HA	1:A:83:ALA:H	38	0.21
(3,2538)	1:A:73:PRO:HD3	1:A:73:PRO:HB3	2	0.21
(3,2538)	1:A:73:PRO:HD3	1:A:73:PRO:HB3	3	0.21
(3,2538)	1:A:73:PRO:HD3	1:A:73:PRO:HB3	6	0.21

*Continued on next page...*

*Continued from previous page...*

Key	Atom-1	Atom-2	Model ID	Violation (Å)
(3,2538)	1:A:73:PRO:HD3	1:A:73:PRO:HB3	9	0.21
(3,2538)	1:A:73:PRO:HD3	1:A:73:PRO:HB3	17	0.21
(3,252)	1:A:95:ALA:H	1:A:94:THR:HG21	8	0.21
(3,252)	1:A:95:ALA:H	1:A:94:THR:HG22	8	0.21
(3,252)	1:A:95:ALA:H	1:A:94:THR:HG23	8	0.21
(3,252)	1:A:95:ALA:H	1:A:94:THR:HG21	9	0.21
(3,252)	1:A:95:ALA:H	1:A:94:THR:HG22	9	0.21
(3,252)	1:A:95:ALA:H	1:A:94:THR:HG23	9	0.21
(3,252)	1:A:95:ALA:H	1:A:94:THR:HG21	27	0.21
(3,252)	1:A:95:ALA:H	1:A:94:THR:HG22	27	0.21
(3,252)	1:A:95:ALA:H	1:A:94:THR:HG23	27	0.21
(3,2514)	1:A:46:PRO:HB3	1:A:46:PRO:HD2	10	0.21
(3,2488)	1:A:9:PRO:HD2	1:A:9:PRO:HB3	22	0.21
(3,2488)	1:A:9:PRO:HD2	1:A:9:PRO:HB3	24	0.21
(3,2488)	1:A:9:PRO:HD2	1:A:9:PRO:HB3	25	0.21
(3,2488)	1:A:9:PRO:HD2	1:A:9:PRO:HB3	26	0.21
(3,2488)	1:A:9:PRO:HD2	1:A:9:PRO:HB3	27	0.21
(3,2488)	1:A:9:PRO:HD2	1:A:9:PRO:HB3	30	0.21
(3,2488)	1:A:9:PRO:HD2	1:A:9:PRO:HB3	32	0.21
(3,2488)	1:A:9:PRO:HD2	1:A:9:PRO:HB3	37	0.21
(3,2488)	1:A:9:PRO:HD2	1:A:9:PRO:HB3	38	0.21
(3,2485)	1:A:9:PRO:HD3	1:A:9:PRO:HB3	23	0.21
(3,2434)	1:A:82:ILE:HB	1:A:41:THR:H	5	0.21
(3,2434)	1:A:82:ILE:HB	1:A:41:THR:H	14	0.21
(3,2405)	1:A:66:MET:HE1	1:A:29:PHE:HZ	5	0.21
(3,2405)	1:A:66:MET:HE2	1:A:29:PHE:HZ	5	0.21
(3,2405)	1:A:66:MET:HE3	1:A:29:PHE:HZ	5	0.21
(3,2405)	1:A:66:MET:HE1	1:A:29:PHE:HZ	14	0.21
(3,2405)	1:A:66:MET:HE2	1:A:29:PHE:HZ	14	0.21
(3,2405)	1:A:66:MET:HE3	1:A:29:PHE:HZ	14	0.21
(3,2405)	1:A:66:MET:HE1	1:A:29:PHE:HZ	30	0.21
(3,2405)	1:A:66:MET:HE2	1:A:29:PHE:HZ	30	0.21
(3,2405)	1:A:66:MET:HE3	1:A:29:PHE:HZ	30	0.21
(3,2325)	1:A:80:SER:HB2	1:A:81:VAL:H	2	0.21
(3,2325)	1:A:80:SER:HB2	1:A:81:VAL:H	8	0.21
(3,2325)	1:A:80:SER:HB2	1:A:81:VAL:H	12	0.21
(3,2325)	1:A:80:SER:HB2	1:A:81:VAL:H	19	0.21
(3,2325)	1:A:80:SER:HB2	1:A:81:VAL:H	33	0.21
(3,2325)	1:A:80:SER:HB2	1:A:81:VAL:H	35	0.21
(3,2289)	1:A:96:GLU:HG2	1:A:97:LEU:H	20	0.21
(3,2289)	1:A:96:GLU:HG2	1:A:97:LEU:H	21	0.21
(3,2289)	1:A:96:GLU:HG2	1:A:97:LEU:H	29	0.21

*Continued on next page...*

*Continued from previous page...*

Key	Atom-1	Atom-2	Model ID	Violation (Å)
(3,2289)	1:A:96:GLU:HG2	1:A:97:LEU:H	31	0.21
(3,2289)	1:A:96:GLU:HG2	1:A:97:LEU:H	33	0.21
(3,2289)	1:A:96:GLU:HG2	1:A:97:LEU:H	35	0.21
(3,2289)	1:A:96:GLU:HG2	1:A:97:LEU:H	39	0.21
(3,2253)	1:A:30:GLU:HG2	1:A:65:TYR:HD1	5	0.21
(3,2253)	1:A:30:GLU:HG2	1:A:65:TYR:HD2	5	0.21
(3,2253)	1:A:30:GLU:HG2	1:A:65:TYR:HD1	13	0.21
(3,2253)	1:A:30:GLU:HG2	1:A:65:TYR:HD2	13	0.21
(3,2253)	1:A:30:GLU:HG2	1:A:65:TYR:HD1	17	0.21
(3,2253)	1:A:30:GLU:HG2	1:A:65:TYR:HD2	17	0.21
(3,2253)	1:A:30:GLU:HG2	1:A:65:TYR:HD1	21	0.21
(3,2253)	1:A:30:GLU:HG2	1:A:65:TYR:HD2	21	0.21
(3,2253)	1:A:30:GLU:HG2	1:A:65:TYR:HD1	33	0.21
(3,2253)	1:A:30:GLU:HG2	1:A:65:TYR:HD2	33	0.21
(3,2253)	1:A:30:GLU:HG2	1:A:65:TYR:HD1	35	0.21
(3,2253)	1:A:30:GLU:HG2	1:A:65:TYR:HD2	35	0.21
(3,2239)	1:A:18:ASN:HB3	1:A:18:ASN:H	2	0.21
(3,2239)	1:A:18:ASN:HB3	1:A:18:ASN:H	14	0.21
(3,2239)	1:A:18:ASN:HB3	1:A:18:ASN:H	17	0.21
(3,2239)	1:A:18:ASN:HB3	1:A:18:ASN:H	18	0.21
(3,2239)	1:A:18:ASN:HB3	1:A:18:ASN:H	21	0.21
(3,2239)	1:A:18:ASN:HB3	1:A:18:ASN:H	30	0.21
(3,2239)	1:A:18:ASN:HB3	1:A:18:ASN:H	33	0.21
(3,2239)	1:A:18:ASN:HB3	1:A:18:ASN:H	34	0.21
(3,2173)	1:A:43:TYR:HA	1:A:80:SER:H	3	0.21
(3,2173)	1:A:43:TYR:HA	1:A:80:SER:H	14	0.21
(3,2173)	1:A:43:TYR:HA	1:A:80:SER:H	15	0.21
(3,2173)	1:A:43:TYR:HA	1:A:80:SER:H	26	0.21
(3,2173)	1:A:43:TYR:HA	1:A:80:SER:H	29	0.21
(3,2173)	1:A:43:TYR:HA	1:A:80:SER:H	34	0.21
(3,2173)	1:A:43:TYR:HA	1:A:80:SER:H	40	0.21
(3,2132)	1:A:47:THR:HG21	1:A:47:THR:HB	5	0.21
(3,2132)	1:A:47:THR:HG22	1:A:47:THR:HB	5	0.21
(3,2132)	1:A:47:THR:HG23	1:A:47:THR:HB	5	0.21
(3,2108)	1:A:16:ILE:HD11	1:A:95:ALA:HA	1	0.21
(3,2108)	1:A:16:ILE:HD12	1:A:95:ALA:HA	1	0.21
(3,2108)	1:A:16:ILE:HD13	1:A:95:ALA:HA	1	0.21
(3,2046)	1:A:66:MET:HE1	1:A:29:PHE:HE1	8	0.21
(3,2046)	1:A:66:MET:HE1	1:A:29:PHE:HE2	8	0.21
(3,2046)	1:A:66:MET:HE2	1:A:29:PHE:HE1	8	0.21
(3,2046)	1:A:66:MET:HE2	1:A:29:PHE:HE2	8	0.21
(3,2046)	1:A:66:MET:HE3	1:A:29:PHE:HE1	8	0.21

*Continued on next page...*

*Continued from previous page...*

Key	Atom-1	Atom-2	Model ID	Violation (Å)
(3,2046)	1:A:66:MET:HE3	1:A:29:PHE:HE2	8	0.21
(3,2046)	1:A:66:MET:HE1	1:A:29:PHE:HE1	9	0.21
(3,2046)	1:A:66:MET:HE1	1:A:29:PHE:HE2	9	0.21
(3,2046)	1:A:66:MET:HE2	1:A:29:PHE:HE1	9	0.21
(3,2046)	1:A:66:MET:HE2	1:A:29:PHE:HE2	9	0.21
(3,2046)	1:A:66:MET:HE3	1:A:29:PHE:HE1	9	0.21
(3,2046)	1:A:66:MET:HE3	1:A:29:PHE:HE2	9	0.21
(3,2046)	1:A:66:MET:HE1	1:A:29:PHE:HE1	13	0.21
(3,2046)	1:A:66:MET:HE1	1:A:29:PHE:HE2	13	0.21
(3,2046)	1:A:66:MET:HE2	1:A:29:PHE:HE1	13	0.21
(3,2046)	1:A:66:MET:HE2	1:A:29:PHE:HE2	13	0.21
(3,2046)	1:A:66:MET:HE3	1:A:29:PHE:HE1	13	0.21
(3,2046)	1:A:66:MET:HE3	1:A:29:PHE:HE2	13	0.21
(3,2027)	1:A:50:THR:HG21	1:A:57:PHE:HZ	3	0.21
(3,2027)	1:A:50:THR:HG22	1:A:57:PHE:HZ	3	0.21
(3,2027)	1:A:50:THR:HG23	1:A:57:PHE:HZ	3	0.21
(3,2027)	1:A:50:THR:HG21	1:A:57:PHE:HZ	6	0.21
(3,2027)	1:A:50:THR:HG22	1:A:57:PHE:HZ	6	0.21
(3,2027)	1:A:50:THR:HG23	1:A:57:PHE:HZ	6	0.21
(3,2027)	1:A:50:THR:HG21	1:A:57:PHE:HZ	10	0.21
(3,2027)	1:A:50:THR:HG22	1:A:57:PHE:HZ	10	0.21
(3,2027)	1:A:50:THR:HG23	1:A:57:PHE:HZ	10	0.21
(3,2027)	1:A:50:THR:HG21	1:A:57:PHE:HZ	27	0.21
(3,2027)	1:A:50:THR:HG22	1:A:57:PHE:HZ	27	0.21
(3,2027)	1:A:50:THR:HG23	1:A:57:PHE:HZ	27	0.21
(3,2027)	1:A:50:THR:HG21	1:A:57:PHE:HZ	33	0.21
(3,2027)	1:A:50:THR:HG22	1:A:57:PHE:HZ	33	0.21
(3,2027)	1:A:50:THR:HG23	1:A:57:PHE:HZ	33	0.21
(3,2008)	1:A:28:THR:HG21	1:A:30:GLU:HG3	6	0.21
(3,2008)	1:A:28:THR:HG22	1:A:30:GLU:HG3	6	0.21
(3,2008)	1:A:28:THR:HG23	1:A:30:GLU:HG3	6	0.21
(3,2008)	1:A:28:THR:HG21	1:A:30:GLU:HG3	9	0.21
(3,2008)	1:A:28:THR:HG22	1:A:30:GLU:HG3	9	0.21
(3,2008)	1:A:28:THR:HG23	1:A:30:GLU:HG3	9	0.21
(3,2008)	1:A:28:THR:HG21	1:A:30:GLU:HG3	10	0.21
(3,2008)	1:A:28:THR:HG22	1:A:30:GLU:HG3	10	0.21
(3,2008)	1:A:28:THR:HG23	1:A:30:GLU:HG3	10	0.21
(3,2008)	1:A:28:THR:HG21	1:A:30:GLU:HG3	15	0.21
(3,2008)	1:A:28:THR:HG22	1:A:30:GLU:HG3	15	0.21
(3,2008)	1:A:28:THR:HG23	1:A:30:GLU:HG3	15	0.21
(3,2008)	1:A:28:THR:HG21	1:A:30:GLU:HG3	16	0.21
(3,2008)	1:A:28:THR:HG22	1:A:30:GLU:HG3	16	0.21

*Continued on next page...*

*Continued from previous page...*

Key	Atom-1	Atom-2	Model ID	Violation (Å)
(3,2008)	1:A:28:THR:HG23	1:A:30:GLU:HG3	16	0.21
(3,2008)	1:A:28:THR:HG21	1:A:30:GLU:HG3	17	0.21
(3,2008)	1:A:28:THR:HG22	1:A:30:GLU:HG3	17	0.21
(3,2008)	1:A:28:THR:HG23	1:A:30:GLU:HG3	17	0.21
(3,2008)	1:A:28:THR:HG21	1:A:30:GLU:HG3	20	0.21
(3,2008)	1:A:28:THR:HG22	1:A:30:GLU:HG3	20	0.21
(3,2008)	1:A:28:THR:HG23	1:A:30:GLU:HG3	20	0.21
(3,2008)	1:A:28:THR:HG21	1:A:30:GLU:HG3	21	0.21
(3,2008)	1:A:28:THR:HG22	1:A:30:GLU:HG3	21	0.21
(3,2008)	1:A:28:THR:HG23	1:A:30:GLU:HG3	21	0.21
(3,2008)	1:A:28:THR:HG21	1:A:30:GLU:HG3	24	0.21
(3,2008)	1:A:28:THR:HG22	1:A:30:GLU:HG3	24	0.21
(3,2008)	1:A:28:THR:HG23	1:A:30:GLU:HG3	24	0.21
(3,2008)	1:A:28:THR:HG21	1:A:30:GLU:HG3	29	0.21
(3,2008)	1:A:28:THR:HG22	1:A:30:GLU:HG3	29	0.21
(3,2008)	1:A:28:THR:HG23	1:A:30:GLU:HG3	29	0.21
(3,2008)	1:A:28:THR:HG21	1:A:30:GLU:HG3	33	0.21
(3,2008)	1:A:28:THR:HG22	1:A:30:GLU:HG3	33	0.21
(3,2008)	1:A:28:THR:HG23	1:A:30:GLU:HG3	33	0.21
(3,2008)	1:A:28:THR:HG21	1:A:30:GLU:HG3	39	0.21
(3,2008)	1:A:28:THR:HG22	1:A:30:GLU:HG3	39	0.21
(3,2008)	1:A:28:THR:HG23	1:A:30:GLU:HG3	39	0.21
(3,1965)	1:A:98:LYS:HG2	1:A:20:VAL:HA	19	0.21
(3,1938)	1:A:14:LYS:HE2	1:A:14:LYS:HD2	4	0.21
(3,1938)	1:A:14:LYS:HE2	1:A:14:LYS:HD2	10	0.21
(3,1938)	1:A:14:LYS:HE2	1:A:14:LYS:HD2	15	0.21
(3,1919)	1:A:14:LYS:HG3	1:A:14:LYS:HD2	5	0.21
(3,1919)	1:A:14:LYS:HG3	1:A:14:LYS:HD2	9	0.21
(3,1919)	1:A:14:LYS:HG3	1:A:14:LYS:HD2	10	0.21
(3,1919)	1:A:14:LYS:HG3	1:A:14:LYS:HD2	11	0.21
(3,1919)	1:A:14:LYS:HG3	1:A:14:LYS:HD2	18	0.21
(3,1919)	1:A:14:LYS:HG3	1:A:14:LYS:HD2	22	0.21
(3,1907)	1:A:66:MET:HE1	1:A:43:TYR:H	2	0.21
(3,1907)	1:A:66:MET:HE2	1:A:43:TYR:H	2	0.21
(3,1907)	1:A:66:MET:HE3	1:A:43:TYR:H	2	0.21
(3,1907)	1:A:66:MET:HE1	1:A:43:TYR:H	6	0.21
(3,1907)	1:A:66:MET:HE2	1:A:43:TYR:H	6	0.21
(3,1907)	1:A:66:MET:HE3	1:A:43:TYR:H	6	0.21
(3,1907)	1:A:66:MET:HE1	1:A:43:TYR:H	7	0.21
(3,1907)	1:A:66:MET:HE2	1:A:43:TYR:H	7	0.21
(3,1907)	1:A:66:MET:HE3	1:A:43:TYR:H	7	0.21
(3,1907)	1:A:66:MET:HE1	1:A:43:TYR:H	40	0.21

*Continued on next page...*

*Continued from previous page...*

Key	Atom-1	Atom-2	Model ID	Violation (Å)
(3,1907)	1:A:66:MET:HE2	1:A:43:TYR:H	40	0.21
(3,1907)	1:A:66:MET:HE3	1:A:43:TYR:H	40	0.21
(3,1828)	1:A:98:LYS:HD3	1:A:98:LYS:HA	1	0.21
(3,1828)	1:A:98:LYS:HD3	1:A:98:LYS:HA	5	0.21
(3,1828)	1:A:98:LYS:HD3	1:A:98:LYS:HA	6	0.21
(3,1828)	1:A:98:LYS:HD3	1:A:98:LYS:HA	7	0.21
(3,1828)	1:A:98:LYS:HD3	1:A:98:LYS:HA	10	0.21
(3,1828)	1:A:98:LYS:HD3	1:A:98:LYS:HA	21	0.21
(3,1828)	1:A:98:LYS:HD3	1:A:98:LYS:HA	23	0.21
(3,1828)	1:A:98:LYS:HD3	1:A:98:LYS:HA	24	0.21
(3,1828)	1:A:98:LYS:HD3	1:A:98:LYS:HA	25	0.21
(3,1828)	1:A:98:LYS:HD3	1:A:98:LYS:HA	26	0.21
(3,1828)	1:A:98:LYS:HD3	1:A:98:LYS:HA	30	0.21
(3,1828)	1:A:98:LYS:HD3	1:A:98:LYS:HA	32	0.21
(3,1828)	1:A:98:LYS:HD3	1:A:98:LYS:HA	33	0.21
(3,1828)	1:A:98:LYS:HD3	1:A:98:LYS:HA	34	0.21
(3,1828)	1:A:98:LYS:HD3	1:A:98:LYS:HA	35	0.21
(3,1828)	1:A:98:LYS:HD3	1:A:98:LYS:HA	36	0.21
(3,1828)	1:A:98:LYS:HD3	1:A:98:LYS:HA	39	0.21
(3,1828)	1:A:98:LYS:HD3	1:A:98:LYS:HA	40	0.21
(3,1815)	1:A:98:LYS:HD3	1:A:98:LYS:HA	1	0.21
(3,1815)	1:A:98:LYS:HD3	1:A:98:LYS:HA	5	0.21
(3,1815)	1:A:98:LYS:HD3	1:A:98:LYS:HA	6	0.21
(3,1815)	1:A:98:LYS:HD3	1:A:98:LYS:HA	7	0.21
(3,1815)	1:A:98:LYS:HD3	1:A:98:LYS:HA	10	0.21
(3,1815)	1:A:98:LYS:HD3	1:A:98:LYS:HA	21	0.21
(3,1815)	1:A:98:LYS:HD3	1:A:98:LYS:HA	23	0.21
(3,1815)	1:A:98:LYS:HD3	1:A:98:LYS:HA	24	0.21
(3,1815)	1:A:98:LYS:HD3	1:A:98:LYS:HA	25	0.21
(3,1815)	1:A:98:LYS:HD3	1:A:98:LYS:HA	26	0.21
(3,1815)	1:A:98:LYS:HD3	1:A:98:LYS:HA	30	0.21
(3,1815)	1:A:98:LYS:HD3	1:A:98:LYS:HA	32	0.21
(3,1815)	1:A:98:LYS:HD3	1:A:98:LYS:HA	33	0.21
(3,1815)	1:A:98:LYS:HD3	1:A:98:LYS:HA	34	0.21
(3,1815)	1:A:98:LYS:HD3	1:A:98:LYS:HA	35	0.21
(3,1815)	1:A:98:LYS:HD3	1:A:98:LYS:HA	36	0.21
(3,1815)	1:A:98:LYS:HD3	1:A:98:LYS:HA	39	0.21
(3,1815)	1:A:98:LYS:HD3	1:A:98:LYS:HA	40	0.21
(3,1781)	1:A:88:ARG:HG2	1:A:88:ARG:H	25	0.21
(3,1781)	1:A:88:ARG:HG2	1:A:88:ARG:H	27	0.21
(3,176)	1:A:10:ILE:H	1:A:35:PHE:HD1	23	0.21
(3,176)	1:A:10:ILE:H	1:A:35:PHE:HD2	23	0.21

*Continued on next page...*

*Continued from previous page...*

Key	Atom-1	Atom-2	Model ID	Violation (Å)
(3,1743)	1:A:51:GLU:HG2	1:A:51:GLU:HB2	1	0.21
(3,1743)	1:A:51:GLU:HG2	1:A:51:GLU:HB2	4	0.21
(3,1743)	1:A:51:GLU:HG2	1:A:51:GLU:HB2	8	0.21
(3,1731)	1:A:48:GLU:HB2	1:A:48:GLU:H	12	0.21
(3,1731)	1:A:48:GLU:HB2	1:A:48:GLU:H	18	0.21
(3,1731)	1:A:48:GLU:HB2	1:A:48:GLU:H	19	0.21
(3,1731)	1:A:48:GLU:HB2	1:A:48:GLU:H	29	0.21
(3,1721)	1:A:38:ALA:HB1	1:A:33:VAL:HG11	36	0.21
(3,1721)	1:A:38:ALA:HB1	1:A:33:VAL:HG12	36	0.21
(3,1721)	1:A:38:ALA:HB1	1:A:33:VAL:HG13	36	0.21
(3,1721)	1:A:38:ALA:HB2	1:A:33:VAL:HG11	36	0.21
(3,1721)	1:A:38:ALA:HB2	1:A:33:VAL:HG12	36	0.21
(3,1721)	1:A:38:ALA:HB2	1:A:33:VAL:HG13	36	0.21
(3,1721)	1:A:38:ALA:HB3	1:A:33:VAL:HG11	36	0.21
(3,1721)	1:A:38:ALA:HB3	1:A:33:VAL:HG12	36	0.21
(3,1721)	1:A:38:ALA:HB3	1:A:33:VAL:HG13	36	0.21
(3,1682)	1:A:85:LEU:HD11	1:A:85:LEU:HA	14	0.21
(3,1682)	1:A:85:LEU:HD12	1:A:85:LEU:HA	14	0.21
(3,1682)	1:A:85:LEU:HD13	1:A:85:LEU:HA	14	0.21
(3,1643)	1:A:81:VAL:HG21	1:A:16:ILE:HG21	4	0.21
(3,1643)	1:A:81:VAL:HG21	1:A:16:ILE:HG22	4	0.21
(3,1643)	1:A:81:VAL:HG21	1:A:16:ILE:HG23	4	0.21
(3,1643)	1:A:81:VAL:HG22	1:A:16:ILE:HG21	4	0.21
(3,1643)	1:A:81:VAL:HG22	1:A:16:ILE:HG22	4	0.21
(3,1643)	1:A:81:VAL:HG22	1:A:16:ILE:HG23	4	0.21
(3,1643)	1:A:81:VAL:HG23	1:A:16:ILE:HG21	4	0.21
(3,1643)	1:A:81:VAL:HG23	1:A:16:ILE:HG22	4	0.21
(3,1643)	1:A:81:VAL:HG23	1:A:16:ILE:HG23	4	0.21
(3,1628)	1:A:82:ILE:HG21	1:A:90:GLU:HG2	21	0.21
(3,1628)	1:A:82:ILE:HG22	1:A:90:GLU:HG2	21	0.21
(3,1628)	1:A:82:ILE:HG23	1:A:90:GLU:HG2	21	0.21
(3,1628)	1:A:82:ILE:HG21	1:A:90:GLU:HG2	32	0.21
(3,1628)	1:A:82:ILE:HG22	1:A:90:GLU:HG2	32	0.21
(3,1628)	1:A:82:ILE:HG23	1:A:90:GLU:HG2	32	0.21
(3,1628)	1:A:82:ILE:HG21	1:A:90:GLU:HG2	34	0.21
(3,1628)	1:A:82:ILE:HG22	1:A:90:GLU:HG2	34	0.21
(3,1628)	1:A:82:ILE:HG23	1:A:90:GLU:HG2	34	0.21
(3,1628)	1:A:82:ILE:HG21	1:A:90:GLU:HG2	39	0.21
(3,1628)	1:A:82:ILE:HG22	1:A:90:GLU:HG2	39	0.21
(3,1628)	1:A:82:ILE:HG23	1:A:90:GLU:HG2	39	0.21
(3,1622)	1:A:82:ILE:HD11	1:A:92:ARG:HD2	3	0.21
(3,1622)	1:A:82:ILE:HD12	1:A:92:ARG:HD2	3	0.21

*Continued on next page...*

*Continued from previous page...*

Key	Atom-1	Atom-2	Model ID	Violation (Å)
(3,1622)	1:A:82:ILE:HD13	1:A:92:ARG:HD2	3	0.21
(3,1622)	1:A:82:ILE:HD11	1:A:92:ARG:HD2	4	0.21
(3,1622)	1:A:82:ILE:HD12	1:A:92:ARG:HD2	4	0.21
(3,1622)	1:A:82:ILE:HD13	1:A:92:ARG:HD2	4	0.21
(3,1622)	1:A:82:ILE:HD11	1:A:92:ARG:HD2	7	0.21
(3,1622)	1:A:82:ILE:HD12	1:A:92:ARG:HD2	7	0.21
(3,1622)	1:A:82:ILE:HD13	1:A:92:ARG:HD2	7	0.21
(3,1622)	1:A:82:ILE:HD11	1:A:92:ARG:HD2	25	0.21
(3,1622)	1:A:82:ILE:HD12	1:A:92:ARG:HD2	25	0.21
(3,1622)	1:A:82:ILE:HD13	1:A:92:ARG:HD2	25	0.21
(3,1622)	1:A:82:ILE:HD11	1:A:92:ARG:HD2	33	0.21
(3,1622)	1:A:82:ILE:HD12	1:A:92:ARG:HD2	33	0.21
(3,1622)	1:A:82:ILE:HD13	1:A:92:ARG:HD2	33	0.21
(3,1622)	1:A:82:ILE:HD11	1:A:92:ARG:HD2	37	0.21
(3,1622)	1:A:82:ILE:HD12	1:A:92:ARG:HD2	37	0.21
(3,1622)	1:A:82:ILE:HD13	1:A:92:ARG:HD2	37	0.21
(3,1584)	1:A:39:ILE:HD11	1:A:39:ILE:HB	1	0.21
(3,1584)	1:A:39:ILE:HD12	1:A:39:ILE:HB	1	0.21
(3,1584)	1:A:39:ILE:HD13	1:A:39:ILE:HB	1	0.21
(3,1584)	1:A:39:ILE:HD11	1:A:39:ILE:HB	3	0.21
(3,1584)	1:A:39:ILE:HD12	1:A:39:ILE:HB	3	0.21
(3,1584)	1:A:39:ILE:HD13	1:A:39:ILE:HB	3	0.21
(3,1584)	1:A:39:ILE:HD11	1:A:39:ILE:HB	4	0.21
(3,1584)	1:A:39:ILE:HD12	1:A:39:ILE:HB	4	0.21
(3,1584)	1:A:39:ILE:HD13	1:A:39:ILE:HB	4	0.21
(3,1584)	1:A:39:ILE:HD11	1:A:39:ILE:HB	5	0.21
(3,1584)	1:A:39:ILE:HD12	1:A:39:ILE:HB	5	0.21
(3,1584)	1:A:39:ILE:HD13	1:A:39:ILE:HB	5	0.21
(3,1584)	1:A:39:ILE:HD11	1:A:39:ILE:HB	6	0.21
(3,1584)	1:A:39:ILE:HD12	1:A:39:ILE:HB	6	0.21
(3,1584)	1:A:39:ILE:HD13	1:A:39:ILE:HB	6	0.21
(3,1584)	1:A:39:ILE:HD11	1:A:39:ILE:HB	7	0.21
(3,1584)	1:A:39:ILE:HD12	1:A:39:ILE:HB	7	0.21
(3,1584)	1:A:39:ILE:HD13	1:A:39:ILE:HB	7	0.21
(3,1584)	1:A:39:ILE:HD11	1:A:39:ILE:HB	8	0.21
(3,1584)	1:A:39:ILE:HD12	1:A:39:ILE:HB	8	0.21
(3,1584)	1:A:39:ILE:HD13	1:A:39:ILE:HB	8	0.21
(3,1584)	1:A:39:ILE:HD11	1:A:39:ILE:HB	9	0.21
(3,1584)	1:A:39:ILE:HD12	1:A:39:ILE:HB	9	0.21
(3,1584)	1:A:39:ILE:HD13	1:A:39:ILE:HB	9	0.21
(3,1584)	1:A:39:ILE:HD11	1:A:39:ILE:HB	10	0.21
(3,1584)	1:A:39:ILE:HD12	1:A:39:ILE:HB	10	0.21

*Continued on next page...*



*Continued from previous page...*

Key	Atom-1	Atom-2	Model ID	Violation (Å)
(3,1584)	1:A:39:ILE:HD13	1:A:39:ILE:HB	10	0.21
(3,1584)	1:A:39:ILE:HD11	1:A:39:ILE:HB	12	0.21
(3,1584)	1:A:39:ILE:HD12	1:A:39:ILE:HB	12	0.21
(3,1584)	1:A:39:ILE:HD13	1:A:39:ILE:HB	12	0.21
(3,1584)	1:A:39:ILE:HD11	1:A:39:ILE:HB	13	0.21
(3,1584)	1:A:39:ILE:HD12	1:A:39:ILE:HB	13	0.21
(3,1584)	1:A:39:ILE:HD13	1:A:39:ILE:HB	13	0.21
(3,1584)	1:A:39:ILE:HD11	1:A:39:ILE:HB	14	0.21
(3,1584)	1:A:39:ILE:HD12	1:A:39:ILE:HB	14	0.21
(3,1584)	1:A:39:ILE:HD13	1:A:39:ILE:HB	14	0.21
(3,1584)	1:A:39:ILE:HD11	1:A:39:ILE:HB	15	0.21
(3,1584)	1:A:39:ILE:HD12	1:A:39:ILE:HB	15	0.21
(3,1584)	1:A:39:ILE:HD13	1:A:39:ILE:HB	15	0.21
(3,1584)	1:A:39:ILE:HD11	1:A:39:ILE:HB	16	0.21
(3,1584)	1:A:39:ILE:HD12	1:A:39:ILE:HB	16	0.21
(3,1584)	1:A:39:ILE:HD13	1:A:39:ILE:HB	16	0.21
(3,1584)	1:A:39:ILE:HD11	1:A:39:ILE:HB	17	0.21
(3,1584)	1:A:39:ILE:HD12	1:A:39:ILE:HB	17	0.21
(3,1584)	1:A:39:ILE:HD13	1:A:39:ILE:HB	17	0.21
(3,1584)	1:A:39:ILE:HD11	1:A:39:ILE:HB	18	0.21
(3,1584)	1:A:39:ILE:HD12	1:A:39:ILE:HB	18	0.21
(3,1584)	1:A:39:ILE:HD13	1:A:39:ILE:HB	18	0.21
(3,1584)	1:A:39:ILE:HD11	1:A:39:ILE:HB	19	0.21
(3,1584)	1:A:39:ILE:HD12	1:A:39:ILE:HB	19	0.21
(3,1584)	1:A:39:ILE:HD13	1:A:39:ILE:HB	19	0.21
(3,1584)	1:A:39:ILE:HD11	1:A:39:ILE:HB	20	0.21
(3,1584)	1:A:39:ILE:HD12	1:A:39:ILE:HB	20	0.21
(3,1584)	1:A:39:ILE:HD13	1:A:39:ILE:HB	20	0.21
(3,1584)	1:A:39:ILE:HD11	1:A:39:ILE:HB	21	0.21
(3,1584)	1:A:39:ILE:HD12	1:A:39:ILE:HB	21	0.21
(3,1584)	1:A:39:ILE:HD13	1:A:39:ILE:HB	21	0.21
(3,1584)	1:A:39:ILE:HD11	1:A:39:ILE:HB	22	0.21
(3,1584)	1:A:39:ILE:HD12	1:A:39:ILE:HB	22	0.21
(3,1584)	1:A:39:ILE:HD13	1:A:39:ILE:HB	22	0.21
(3,1584)	1:A:39:ILE:HD11	1:A:39:ILE:HB	23	0.21
(3,1584)	1:A:39:ILE:HD12	1:A:39:ILE:HB	23	0.21
(3,1584)	1:A:39:ILE:HD13	1:A:39:ILE:HB	23	0.21
(3,1584)	1:A:39:ILE:HD11	1:A:39:ILE:HB	25	0.21
(3,1584)	1:A:39:ILE:HD12	1:A:39:ILE:HB	25	0.21
(3,1584)	1:A:39:ILE:HD13	1:A:39:ILE:HB	25	0.21
(3,1584)	1:A:39:ILE:HD11	1:A:39:ILE:HB	26	0.21
(3,1584)	1:A:39:ILE:HD12	1:A:39:ILE:HB	26	0.21

*Continued on next page...*

*Continued from previous page...*

Key	Atom-1	Atom-2	Model ID	Violation (Å)
(3,1584)	1:A:39:ILE:HD13	1:A:39:ILE:HB	26	0.21
(3,1584)	1:A:39:ILE:HD11	1:A:39:ILE:HB	27	0.21
(3,1584)	1:A:39:ILE:HD12	1:A:39:ILE:HB	27	0.21
(3,1584)	1:A:39:ILE:HD13	1:A:39:ILE:HB	27	0.21
(3,1584)	1:A:39:ILE:HD11	1:A:39:ILE:HB	28	0.21
(3,1584)	1:A:39:ILE:HD12	1:A:39:ILE:HB	28	0.21
(3,1584)	1:A:39:ILE:HD13	1:A:39:ILE:HB	28	0.21
(3,1584)	1:A:39:ILE:HD11	1:A:39:ILE:HB	29	0.21
(3,1584)	1:A:39:ILE:HD12	1:A:39:ILE:HB	29	0.21
(3,1584)	1:A:39:ILE:HD13	1:A:39:ILE:HB	29	0.21
(3,1584)	1:A:39:ILE:HD11	1:A:39:ILE:HB	30	0.21
(3,1584)	1:A:39:ILE:HD12	1:A:39:ILE:HB	30	0.21
(3,1584)	1:A:39:ILE:HD13	1:A:39:ILE:HB	30	0.21
(3,1584)	1:A:39:ILE:HD11	1:A:39:ILE:HB	31	0.21
(3,1584)	1:A:39:ILE:HD12	1:A:39:ILE:HB	31	0.21
(3,1584)	1:A:39:ILE:HD13	1:A:39:ILE:HB	31	0.21
(3,1584)	1:A:39:ILE:HD11	1:A:39:ILE:HB	32	0.21
(3,1584)	1:A:39:ILE:HD12	1:A:39:ILE:HB	32	0.21
(3,1584)	1:A:39:ILE:HD13	1:A:39:ILE:HB	32	0.21
(3,1584)	1:A:39:ILE:HD11	1:A:39:ILE:HB	33	0.21
(3,1584)	1:A:39:ILE:HD12	1:A:39:ILE:HB	33	0.21
(3,1584)	1:A:39:ILE:HD13	1:A:39:ILE:HB	33	0.21
(3,1584)	1:A:39:ILE:HD11	1:A:39:ILE:HB	34	0.21
(3,1584)	1:A:39:ILE:HD12	1:A:39:ILE:HB	34	0.21
(3,1584)	1:A:39:ILE:HD13	1:A:39:ILE:HB	34	0.21
(3,1584)	1:A:39:ILE:HD11	1:A:39:ILE:HB	35	0.21
(3,1584)	1:A:39:ILE:HD12	1:A:39:ILE:HB	35	0.21
(3,1584)	1:A:39:ILE:HD13	1:A:39:ILE:HB	35	0.21
(3,1584)	1:A:39:ILE:HD11	1:A:39:ILE:HB	37	0.21
(3,1584)	1:A:39:ILE:HD12	1:A:39:ILE:HB	37	0.21
(3,1584)	1:A:39:ILE:HD13	1:A:39:ILE:HB	37	0.21
(3,1584)	1:A:39:ILE:HD11	1:A:39:ILE:HB	39	0.21
(3,1584)	1:A:39:ILE:HD12	1:A:39:ILE:HB	39	0.21
(3,1584)	1:A:39:ILE:HD13	1:A:39:ILE:HB	39	0.21
(3,1584)	1:A:39:ILE:HD11	1:A:39:ILE:HB	40	0.21
(3,1584)	1:A:39:ILE:HD12	1:A:39:ILE:HB	40	0.21
(3,1584)	1:A:39:ILE:HD13	1:A:39:ILE:HB	40	0.21
(3,1496)	1:A:81:VAL:HG11	1:A:92:ARG:HA	4	0.21
(3,1496)	1:A:81:VAL:HG12	1:A:92:ARG:HA	4	0.21
(3,1496)	1:A:81:VAL:HG13	1:A:92:ARG:HA	4	0.21
(3,1496)	1:A:81:VAL:HG11	1:A:92:ARG:HA	6	0.21
(3,1496)	1:A:81:VAL:HG12	1:A:92:ARG:HA	6	0.21

*Continued on next page...*

*Continued from previous page...*

Key	Atom-1	Atom-2	Model ID	Violation (Å)
(3,1496)	1:A:81:VAL:HG13	1:A:92:ARG:HA	6	0.21
(3,1496)	1:A:81:VAL:HG11	1:A:92:ARG:HA	29	0.21
(3,1496)	1:A:81:VAL:HG12	1:A:92:ARG:HA	29	0.21
(3,1496)	1:A:81:VAL:HG13	1:A:92:ARG:HA	29	0.21
(3,1496)	1:A:81:VAL:HG11	1:A:92:ARG:HA	37	0.21
(3,1496)	1:A:81:VAL:HG12	1:A:92:ARG:HA	37	0.21
(3,1496)	1:A:81:VAL:HG13	1:A:92:ARG:HA	37	0.21
(3,1486)	1:A:81:VAL:HB	1:A:82:ILE:H	9	0.21
(3,1486)	1:A:81:VAL:HB	1:A:82:ILE:H	20	0.21
(3,1474)	1:A:78:VAL:HG21	1:A:79:TYR:H	6	0.21
(3,1474)	1:A:78:VAL:HG22	1:A:79:TYR:H	6	0.21
(3,1474)	1:A:78:VAL:HG23	1:A:79:TYR:H	6	0.21
(3,1474)	1:A:78:VAL:HG21	1:A:79:TYR:H	11	0.21
(3,1474)	1:A:78:VAL:HG22	1:A:79:TYR:H	11	0.21
(3,1474)	1:A:78:VAL:HG23	1:A:79:TYR:H	11	0.21
(3,1474)	1:A:78:VAL:HG21	1:A:79:TYR:H	15	0.21
(3,1474)	1:A:78:VAL:HG22	1:A:79:TYR:H	15	0.21
(3,1474)	1:A:78:VAL:HG23	1:A:79:TYR:H	15	0.21
(3,1474)	1:A:78:VAL:HG21	1:A:79:TYR:H	16	0.21
(3,1474)	1:A:78:VAL:HG22	1:A:79:TYR:H	16	0.21
(3,1474)	1:A:78:VAL:HG23	1:A:79:TYR:H	16	0.21
(3,1474)	1:A:78:VAL:HG21	1:A:79:TYR:H	17	0.21
(3,1474)	1:A:78:VAL:HG22	1:A:79:TYR:H	17	0.21
(3,1474)	1:A:78:VAL:HG23	1:A:79:TYR:H	17	0.21
(3,1474)	1:A:78:VAL:HG21	1:A:79:TYR:H	20	0.21
(3,1474)	1:A:78:VAL:HG22	1:A:79:TYR:H	20	0.21
(3,1474)	1:A:78:VAL:HG23	1:A:79:TYR:H	20	0.21
(3,1474)	1:A:78:VAL:HG21	1:A:79:TYR:H	26	0.21
(3,1474)	1:A:78:VAL:HG22	1:A:79:TYR:H	26	0.21
(3,1474)	1:A:78:VAL:HG23	1:A:79:TYR:H	26	0.21
(3,1474)	1:A:78:VAL:HG21	1:A:79:TYR:H	40	0.21
(3,1474)	1:A:78:VAL:HG22	1:A:79:TYR:H	40	0.21
(3,1474)	1:A:78:VAL:HG23	1:A:79:TYR:H	40	0.21
(3,1470)	1:A:78:VAL:HG21	1:A:77:GLY:HA3	17	0.21
(3,1470)	1:A:78:VAL:HG22	1:A:77:GLY:HA3	17	0.21
(3,1470)	1:A:78:VAL:HG23	1:A:77:GLY:HA3	17	0.21
(3,1470)	1:A:78:VAL:HG21	1:A:77:GLY:HA3	21	0.21
(3,1470)	1:A:78:VAL:HG22	1:A:77:GLY:HA3	21	0.21
(3,1470)	1:A:78:VAL:HG23	1:A:77:GLY:HA3	21	0.21
(3,1470)	1:A:78:VAL:HG21	1:A:77:GLY:HA3	24	0.21
(3,1470)	1:A:78:VAL:HG22	1:A:77:GLY:HA3	24	0.21
(3,1470)	1:A:78:VAL:HG23	1:A:77:GLY:HA3	24	0.21

*Continued on next page...*

*Continued from previous page...*

Key	Atom-1	Atom-2	Model ID	Violation (Å)
(3,1470)	1:A:78:VAL:HG21	1:A:77:GLY:HA3	34	0.21
(3,1470)	1:A:78:VAL:HG22	1:A:77:GLY:HA3	34	0.21
(3,1470)	1:A:78:VAL:HG23	1:A:77:GLY:HA3	34	0.21
(3,1467)	1:A:71:VAL:HG21	1:A:72:THR:H	9	0.21
(3,1467)	1:A:71:VAL:HG22	1:A:72:THR:H	9	0.21
(3,1467)	1:A:71:VAL:HG23	1:A:72:THR:H	9	0.21
(3,1467)	1:A:71:VAL:HG21	1:A:72:THR:H	14	0.21
(3,1467)	1:A:71:VAL:HG22	1:A:72:THR:H	14	0.21
(3,1467)	1:A:71:VAL:HG23	1:A:72:THR:H	14	0.21
(3,1467)	1:A:71:VAL:HG21	1:A:72:THR:H	15	0.21
(3,1467)	1:A:71:VAL:HG22	1:A:72:THR:H	15	0.21
(3,1467)	1:A:71:VAL:HG23	1:A:72:THR:H	15	0.21
(3,1467)	1:A:71:VAL:HG21	1:A:72:THR:H	22	0.21
(3,1467)	1:A:71:VAL:HG22	1:A:72:THR:H	22	0.21
(3,1467)	1:A:71:VAL:HG23	1:A:72:THR:H	22	0.21
(3,1466)	1:A:71:VAL:HG21	1:A:70:ASN:H	3	0.21
(3,1466)	1:A:71:VAL:HG22	1:A:70:ASN:H	3	0.21
(3,1466)	1:A:71:VAL:HG23	1:A:70:ASN:H	3	0.21
(3,1466)	1:A:71:VAL:HG21	1:A:70:ASN:H	19	0.21
(3,1466)	1:A:71:VAL:HG22	1:A:70:ASN:H	19	0.21
(3,1466)	1:A:71:VAL:HG23	1:A:70:ASN:H	19	0.21
(3,1466)	1:A:71:VAL:HG21	1:A:70:ASN:H	36	0.21
(3,1466)	1:A:71:VAL:HG22	1:A:70:ASN:H	36	0.21
(3,1466)	1:A:71:VAL:HG23	1:A:70:ASN:H	36	0.21
(3,1466)	1:A:71:VAL:HG21	1:A:70:ASN:H	40	0.21
(3,1466)	1:A:71:VAL:HG22	1:A:70:ASN:H	40	0.21
(3,1466)	1:A:71:VAL:HG23	1:A:70:ASN:H	40	0.21
(3,1455)	1:A:71:VAL:HG11	1:A:71:VAL:H	2	0.21
(3,1455)	1:A:71:VAL:HG12	1:A:71:VAL:H	2	0.21
(3,1455)	1:A:71:VAL:HG13	1:A:71:VAL:H	2	0.21
(3,1455)	1:A:71:VAL:HG11	1:A:71:VAL:H	4	0.21
(3,1455)	1:A:71:VAL:HG12	1:A:71:VAL:H	4	0.21
(3,1455)	1:A:71:VAL:HG13	1:A:71:VAL:H	4	0.21
(3,1455)	1:A:71:VAL:HG11	1:A:71:VAL:H	5	0.21
(3,1455)	1:A:71:VAL:HG12	1:A:71:VAL:H	5	0.21
(3,1455)	1:A:71:VAL:HG13	1:A:71:VAL:H	5	0.21
(3,1455)	1:A:71:VAL:HG11	1:A:71:VAL:H	7	0.21
(3,1455)	1:A:71:VAL:HG12	1:A:71:VAL:H	7	0.21
(3,1455)	1:A:71:VAL:HG13	1:A:71:VAL:H	7	0.21
(3,1455)	1:A:71:VAL:HG11	1:A:71:VAL:H	8	0.21
(3,1455)	1:A:71:VAL:HG12	1:A:71:VAL:H	8	0.21
(3,1455)	1:A:71:VAL:HG13	1:A:71:VAL:H	8	0.21

*Continued on next page...*

*Continued from previous page...*

Key	Atom-1	Atom-2	Model ID	Violation (Å)
(3,1455)	1:A:71:VAL:HG11	1:A:71:VAL:H	10	0.21
(3,1455)	1:A:71:VAL:HG12	1:A:71:VAL:H	10	0.21
(3,1455)	1:A:71:VAL:HG13	1:A:71:VAL:H	10	0.21
(3,1455)	1:A:71:VAL:HG11	1:A:71:VAL:H	13	0.21
(3,1455)	1:A:71:VAL:HG12	1:A:71:VAL:H	13	0.21
(3,1455)	1:A:71:VAL:HG13	1:A:71:VAL:H	13	0.21
(3,1455)	1:A:71:VAL:HG11	1:A:71:VAL:H	14	0.21
(3,1455)	1:A:71:VAL:HG12	1:A:71:VAL:H	14	0.21
(3,1455)	1:A:71:VAL:HG13	1:A:71:VAL:H	14	0.21
(3,1455)	1:A:71:VAL:HG11	1:A:71:VAL:H	15	0.21
(3,1455)	1:A:71:VAL:HG12	1:A:71:VAL:H	15	0.21
(3,1455)	1:A:71:VAL:HG13	1:A:71:VAL:H	15	0.21
(3,1455)	1:A:71:VAL:HG11	1:A:71:VAL:H	17	0.21
(3,1455)	1:A:71:VAL:HG12	1:A:71:VAL:H	17	0.21
(3,1455)	1:A:71:VAL:HG13	1:A:71:VAL:H	17	0.21
(3,1455)	1:A:71:VAL:HG11	1:A:71:VAL:H	21	0.21
(3,1455)	1:A:71:VAL:HG12	1:A:71:VAL:H	21	0.21
(3,1455)	1:A:71:VAL:HG13	1:A:71:VAL:H	21	0.21
(3,1455)	1:A:71:VAL:HG11	1:A:71:VAL:H	22	0.21
(3,1455)	1:A:71:VAL:HG12	1:A:71:VAL:H	22	0.21
(3,1455)	1:A:71:VAL:HG13	1:A:71:VAL:H	22	0.21
(3,1455)	1:A:71:VAL:HG11	1:A:71:VAL:H	24	0.21
(3,1455)	1:A:71:VAL:HG12	1:A:71:VAL:H	24	0.21
(3,1455)	1:A:71:VAL:HG13	1:A:71:VAL:H	24	0.21
(3,1455)	1:A:71:VAL:HG11	1:A:71:VAL:H	25	0.21
(3,1455)	1:A:71:VAL:HG12	1:A:71:VAL:H	25	0.21
(3,1455)	1:A:71:VAL:HG13	1:A:71:VAL:H	25	0.21
(3,1455)	1:A:71:VAL:HG11	1:A:71:VAL:H	26	0.21
(3,1455)	1:A:71:VAL:HG12	1:A:71:VAL:H	26	0.21
(3,1455)	1:A:71:VAL:HG13	1:A:71:VAL:H	26	0.21
(3,1455)	1:A:71:VAL:HG11	1:A:71:VAL:H	28	0.21
(3,1455)	1:A:71:VAL:HG12	1:A:71:VAL:H	28	0.21
(3,1455)	1:A:71:VAL:HG13	1:A:71:VAL:H	28	0.21
(3,1455)	1:A:71:VAL:HG11	1:A:71:VAL:H	30	0.21
(3,1455)	1:A:71:VAL:HG12	1:A:71:VAL:H	30	0.21
(3,1455)	1:A:71:VAL:HG13	1:A:71:VAL:H	30	0.21
(3,1455)	1:A:71:VAL:HG11	1:A:71:VAL:H	31	0.21
(3,1455)	1:A:71:VAL:HG12	1:A:71:VAL:H	31	0.21
(3,1455)	1:A:71:VAL:HG13	1:A:71:VAL:H	31	0.21
(3,1455)	1:A:71:VAL:HG11	1:A:71:VAL:H	32	0.21
(3,1455)	1:A:71:VAL:HG12	1:A:71:VAL:H	32	0.21
(3,1455)	1:A:71:VAL:HG13	1:A:71:VAL:H	32	0.21

*Continued on next page...*

*Continued from previous page...*

Key	Atom-1	Atom-2	Model ID	Violation (Å)
(3,1455)	1:A:71:VAL:HG11	1:A:71:VAL:H	34	0.21
(3,1455)	1:A:71:VAL:HG12	1:A:71:VAL:H	34	0.21
(3,1455)	1:A:71:VAL:HG13	1:A:71:VAL:H	34	0.21
(3,1455)	1:A:71:VAL:HG11	1:A:71:VAL:H	36	0.21
(3,1455)	1:A:71:VAL:HG12	1:A:71:VAL:H	36	0.21
(3,1455)	1:A:71:VAL:HG13	1:A:71:VAL:H	36	0.21
(3,1455)	1:A:71:VAL:HG11	1:A:71:VAL:H	37	0.21
(3,1455)	1:A:71:VAL:HG12	1:A:71:VAL:H	37	0.21
(3,1455)	1:A:71:VAL:HG13	1:A:71:VAL:H	37	0.21
(3,1455)	1:A:71:VAL:HG11	1:A:71:VAL:H	38	0.21
(3,1455)	1:A:71:VAL:HG12	1:A:71:VAL:H	38	0.21
(3,1455)	1:A:71:VAL:HG13	1:A:71:VAL:H	38	0.21
(3,1455)	1:A:71:VAL:HG11	1:A:71:VAL:H	39	0.21
(3,1455)	1:A:71:VAL:HG12	1:A:71:VAL:H	39	0.21
(3,1455)	1:A:71:VAL:HG13	1:A:71:VAL:H	39	0.21
(3,141)	1:A:101:LEU:H	1:A:100:GLU:H	19	0.21
(3,141)	1:A:101:LEU:H	1:A:100:GLU:H	21	0.21
(3,1400)	1:A:95:ALA:HB1	1:A:94:THR:HA	4	0.21
(3,1400)	1:A:95:ALA:HB2	1:A:94:THR:HA	4	0.21
(3,1400)	1:A:95:ALA:HB3	1:A:94:THR:HA	4	0.21
(3,1400)	1:A:95:ALA:HB1	1:A:94:THR:HA	6	0.21
(3,1400)	1:A:95:ALA:HB2	1:A:94:THR:HA	6	0.21
(3,1400)	1:A:95:ALA:HB3	1:A:94:THR:HA	6	0.21
(3,1400)	1:A:95:ALA:HB1	1:A:94:THR:HA	9	0.21
(3,1400)	1:A:95:ALA:HB2	1:A:94:THR:HA	9	0.21
(3,1400)	1:A:95:ALA:HB3	1:A:94:THR:HA	9	0.21
(3,1400)	1:A:95:ALA:HB1	1:A:94:THR:HA	12	0.21
(3,1400)	1:A:95:ALA:HB2	1:A:94:THR:HA	12	0.21
(3,1400)	1:A:95:ALA:HB3	1:A:94:THR:HA	12	0.21
(3,1400)	1:A:95:ALA:HB1	1:A:94:THR:HA	17	0.21
(3,1400)	1:A:95:ALA:HB2	1:A:94:THR:HA	17	0.21
(3,1400)	1:A:95:ALA:HB3	1:A:94:THR:HA	17	0.21
(3,1400)	1:A:95:ALA:HB1	1:A:94:THR:HA	19	0.21
(3,1400)	1:A:95:ALA:HB2	1:A:94:THR:HA	19	0.21
(3,1400)	1:A:95:ALA:HB3	1:A:94:THR:HA	19	0.21
(3,1400)	1:A:95:ALA:HB1	1:A:94:THR:HA	20	0.21
(3,1400)	1:A:95:ALA:HB2	1:A:94:THR:HA	20	0.21
(3,1400)	1:A:95:ALA:HB3	1:A:94:THR:HA	20	0.21
(3,1400)	1:A:95:ALA:HB1	1:A:94:THR:HA	38	0.21
(3,1400)	1:A:95:ALA:HB2	1:A:94:THR:HA	38	0.21
(3,1400)	1:A:95:ALA:HB3	1:A:94:THR:HA	38	0.21
(3,1400)	1:A:95:ALA:HB1	1:A:94:THR:HA	40	0.21

*Continued on next page...*

*Continued from previous page...*

Key	Atom-1	Atom-2	Model ID	Violation (Å)
(3,1400)	1:A:95:ALA:HB2	1:A:94:THR:HA	40	0.21
(3,1400)	1:A:95:ALA:HB3	1:A:94:THR:HA	40	0.21
(3,1372)	1:A:16:ILE:HB	1:A:29:PHE:HB3	18	0.21
(3,1371)	1:A:16:ILE:HG21	1:A:17:GLN:H	1	0.21
(3,1371)	1:A:16:ILE:HG22	1:A:17:GLN:H	1	0.21
(3,1371)	1:A:16:ILE:HG23	1:A:17:GLN:H	1	0.21
(3,1371)	1:A:16:ILE:HG21	1:A:17:GLN:H	3	0.21
(3,1371)	1:A:16:ILE:HG22	1:A:17:GLN:H	3	0.21
(3,1371)	1:A:16:ILE:HG23	1:A:17:GLN:H	3	0.21
(3,1371)	1:A:16:ILE:HG21	1:A:17:GLN:H	11	0.21
(3,1371)	1:A:16:ILE:HG22	1:A:17:GLN:H	11	0.21
(3,1371)	1:A:16:ILE:HG23	1:A:17:GLN:H	11	0.21
(3,1371)	1:A:16:ILE:HG21	1:A:17:GLN:H	14	0.21
(3,1371)	1:A:16:ILE:HG22	1:A:17:GLN:H	14	0.21
(3,1371)	1:A:16:ILE:HG23	1:A:17:GLN:H	14	0.21
(3,1371)	1:A:16:ILE:HG21	1:A:17:GLN:H	15	0.21
(3,1371)	1:A:16:ILE:HG22	1:A:17:GLN:H	15	0.21
(3,1371)	1:A:16:ILE:HG23	1:A:17:GLN:H	15	0.21
(3,1371)	1:A:16:ILE:HG21	1:A:17:GLN:H	17	0.21
(3,1371)	1:A:16:ILE:HG22	1:A:17:GLN:H	17	0.21
(3,1371)	1:A:16:ILE:HG23	1:A:17:GLN:H	17	0.21
(3,1371)	1:A:16:ILE:HG21	1:A:17:GLN:H	19	0.21
(3,1371)	1:A:16:ILE:HG22	1:A:17:GLN:H	19	0.21
(3,1371)	1:A:16:ILE:HG23	1:A:17:GLN:H	19	0.21
(3,1371)	1:A:16:ILE:HG21	1:A:17:GLN:H	22	0.21
(3,1371)	1:A:16:ILE:HG22	1:A:17:GLN:H	22	0.21
(3,1371)	1:A:16:ILE:HG23	1:A:17:GLN:H	22	0.21
(3,1371)	1:A:16:ILE:HG21	1:A:17:GLN:H	23	0.21
(3,1371)	1:A:16:ILE:HG22	1:A:17:GLN:H	23	0.21
(3,1371)	1:A:16:ILE:HG23	1:A:17:GLN:H	23	0.21
(3,1371)	1:A:16:ILE:HG21	1:A:17:GLN:H	25	0.21
(3,1371)	1:A:16:ILE:HG22	1:A:17:GLN:H	25	0.21
(3,1371)	1:A:16:ILE:HG23	1:A:17:GLN:H	25	0.21
(3,1371)	1:A:16:ILE:HG21	1:A:17:GLN:H	33	0.21
(3,1371)	1:A:16:ILE:HG22	1:A:17:GLN:H	33	0.21
(3,1371)	1:A:16:ILE:HG23	1:A:17:GLN:H	33	0.21
(3,1371)	1:A:16:ILE:HG21	1:A:17:GLN:H	34	0.21
(3,1371)	1:A:16:ILE:HG22	1:A:17:GLN:H	34	0.21
(3,1371)	1:A:16:ILE:HG23	1:A:17:GLN:H	34	0.21
(3,1371)	1:A:16:ILE:HG21	1:A:17:GLN:H	35	0.21
(3,1371)	1:A:16:ILE:HG22	1:A:17:GLN:H	35	0.21
(3,1371)	1:A:16:ILE:HG23	1:A:17:GLN:H	35	0.21

*Continued on next page...*

*Continued from previous page...*

Key	Atom-1	Atom-2	Model ID	Violation (Å)
(3,1371)	1:A:16:ILE:HG21	1:A:17:GLN:H	36	0.21
(3,1371)	1:A:16:ILE:HG22	1:A:17:GLN:H	36	0.21
(3,1371)	1:A:16:ILE:HG23	1:A:17:GLN:H	36	0.21
(3,1364)	1:A:16:ILE:HG21	1:A:29:PHE:HB2	3	0.21
(3,1364)	1:A:16:ILE:HG22	1:A:29:PHE:HB2	3	0.21
(3,1364)	1:A:16:ILE:HG23	1:A:29:PHE:HB2	3	0.21
(3,1364)	1:A:16:ILE:HG21	1:A:29:PHE:HB2	7	0.21
(3,1364)	1:A:16:ILE:HG22	1:A:29:PHE:HB2	7	0.21
(3,1364)	1:A:16:ILE:HG23	1:A:29:PHE:HB2	7	0.21
(3,1364)	1:A:16:ILE:HG21	1:A:29:PHE:HB2	17	0.21
(3,1364)	1:A:16:ILE:HG22	1:A:29:PHE:HB2	17	0.21
(3,1364)	1:A:16:ILE:HG23	1:A:29:PHE:HB2	17	0.21
(3,1364)	1:A:16:ILE:HG21	1:A:29:PHE:HB2	18	0.21
(3,1364)	1:A:16:ILE:HG22	1:A:29:PHE:HB2	18	0.21
(3,1364)	1:A:16:ILE:HG23	1:A:29:PHE:HB2	18	0.21
(3,1364)	1:A:16:ILE:HG21	1:A:29:PHE:HB2	19	0.21
(3,1364)	1:A:16:ILE:HG22	1:A:29:PHE:HB2	19	0.21
(3,1364)	1:A:16:ILE:HG23	1:A:29:PHE:HB2	19	0.21
(3,1364)	1:A:16:ILE:HG21	1:A:29:PHE:HB2	25	0.21
(3,1364)	1:A:16:ILE:HG22	1:A:29:PHE:HB2	25	0.21
(3,1364)	1:A:16:ILE:HG23	1:A:29:PHE:HB2	25	0.21
(3,1364)	1:A:16:ILE:HG21	1:A:29:PHE:HB2	30	0.21
(3,1364)	1:A:16:ILE:HG22	1:A:29:PHE:HB2	30	0.21
(3,1364)	1:A:16:ILE:HG23	1:A:29:PHE:HB2	30	0.21
(3,1364)	1:A:16:ILE:HG21	1:A:29:PHE:HB2	38	0.21
(3,1364)	1:A:16:ILE:HG22	1:A:29:PHE:HB2	38	0.21
(3,1364)	1:A:16:ILE:HG23	1:A:29:PHE:HB2	38	0.21
(3,135)	1:A:39:ILE:H	1:A:39:ILE:HG13	10	0.21
(3,135)	1:A:39:ILE:H	1:A:39:ILE:HG13	12	0.21
(3,135)	1:A:39:ILE:H	1:A:39:ILE:HG13	35	0.21
(3,135)	1:A:39:ILE:H	1:A:39:ILE:HG13	40	0.21
(3,1335)	1:A:19:ILE:HG12	1:A:19:ILE:HB	1	0.21
(3,1335)	1:A:19:ILE:HG12	1:A:19:ILE:HB	9	0.21
(3,1335)	1:A:19:ILE:HG12	1:A:19:ILE:HB	13	0.21
(3,1335)	1:A:19:ILE:HG12	1:A:19:ILE:HB	16	0.21
(3,1335)	1:A:19:ILE:HG12	1:A:19:ILE:HB	20	0.21
(3,1335)	1:A:19:ILE:HG12	1:A:19:ILE:HB	21	0.21
(3,1335)	1:A:19:ILE:HG12	1:A:19:ILE:HB	22	0.21
(3,1335)	1:A:19:ILE:HG12	1:A:19:ILE:HB	26	0.21
(3,1335)	1:A:19:ILE:HG12	1:A:19:ILE:HB	30	0.21
(3,1335)	1:A:19:ILE:HG12	1:A:19:ILE:HB	35	0.21
(3,1335)	1:A:19:ILE:HG12	1:A:19:ILE:HB	38	0.21

*Continued on next page...*



*Continued from previous page...*

Key	Atom-1	Atom-2	Model ID	Violation (Å)
(3,1305)	1:A:19:ILE:HD11	1:A:19:ILE:HA	3	0.21
(3,1305)	1:A:19:ILE:HD12	1:A:19:ILE:HA	3	0.21
(3,1305)	1:A:19:ILE:HD13	1:A:19:ILE:HA	3	0.21
(3,1305)	1:A:19:ILE:HD11	1:A:19:ILE:HA	7	0.21
(3,1305)	1:A:19:ILE:HD12	1:A:19:ILE:HA	7	0.21
(3,1305)	1:A:19:ILE:HD13	1:A:19:ILE:HA	7	0.21
(3,1305)	1:A:19:ILE:HD11	1:A:19:ILE:HA	10	0.21
(3,1305)	1:A:19:ILE:HD12	1:A:19:ILE:HA	10	0.21
(3,1305)	1:A:19:ILE:HD13	1:A:19:ILE:HA	10	0.21
(3,1305)	1:A:19:ILE:HD11	1:A:19:ILE:HA	11	0.21
(3,1305)	1:A:19:ILE:HD12	1:A:19:ILE:HA	11	0.21
(3,1305)	1:A:19:ILE:HD13	1:A:19:ILE:HA	11	0.21
(3,1305)	1:A:19:ILE:HD11	1:A:19:ILE:HA	14	0.21
(3,1305)	1:A:19:ILE:HD12	1:A:19:ILE:HA	14	0.21
(3,1305)	1:A:19:ILE:HD13	1:A:19:ILE:HA	14	0.21
(3,1305)	1:A:19:ILE:HD11	1:A:19:ILE:HA	19	0.21
(3,1305)	1:A:19:ILE:HD12	1:A:19:ILE:HA	19	0.21
(3,1305)	1:A:19:ILE:HD13	1:A:19:ILE:HA	19	0.21
(3,1305)	1:A:19:ILE:HD11	1:A:19:ILE:HA	20	0.21
(3,1305)	1:A:19:ILE:HD12	1:A:19:ILE:HA	20	0.21
(3,1305)	1:A:19:ILE:HD13	1:A:19:ILE:HA	20	0.21
(3,1305)	1:A:19:ILE:HD11	1:A:19:ILE:HA	26	0.21
(3,1305)	1:A:19:ILE:HD12	1:A:19:ILE:HA	26	0.21
(3,1305)	1:A:19:ILE:HD13	1:A:19:ILE:HA	26	0.21
(3,1305)	1:A:19:ILE:HD11	1:A:19:ILE:HA	27	0.21
(3,1305)	1:A:19:ILE:HD12	1:A:19:ILE:HA	27	0.21
(3,1305)	1:A:19:ILE:HD13	1:A:19:ILE:HA	27	0.21
(3,1305)	1:A:19:ILE:HD11	1:A:19:ILE:HA	40	0.21
(3,1305)	1:A:19:ILE:HD12	1:A:19:ILE:HA	40	0.21
(3,1305)	1:A:19:ILE:HD13	1:A:19:ILE:HA	40	0.21
(3,1295)	1:A:40:VAL:HB	1:A:81:VAL:HG21	24	0.21
(3,1295)	1:A:40:VAL:HB	1:A:81:VAL:HG22	24	0.21
(3,1295)	1:A:40:VAL:HB	1:A:81:VAL:HG23	24	0.21
(3,1282)	1:A:81:VAL:HG21	1:A:40:VAL:HB	24	0.21
(3,1282)	1:A:81:VAL:HG22	1:A:40:VAL:HB	24	0.21
(3,1282)	1:A:81:VAL:HG23	1:A:40:VAL:HB	24	0.21
(3,1270)	1:A:94:THR:HG21	1:A:95:ALA:H	8	0.21
(3,1270)	1:A:94:THR:HG22	1:A:95:ALA:H	8	0.21
(3,1270)	1:A:94:THR:HG23	1:A:95:ALA:H	8	0.21
(3,1270)	1:A:94:THR:HG21	1:A:95:ALA:H	9	0.21
(3,1270)	1:A:94:THR:HG22	1:A:95:ALA:H	9	0.21
(3,1270)	1:A:94:THR:HG23	1:A:95:ALA:H	9	0.21

*Continued on next page...*

*Continued from previous page...*

Key	Atom-1	Atom-2	Model ID	Violation (Å)
(3,1270)	1:A:94:THR:HG21	1:A:95:ALA:H	27	0.21
(3,1270)	1:A:94:THR:HG22	1:A:95:ALA:H	27	0.21
(3,1270)	1:A:94:THR:HG23	1:A:95:ALA:H	27	0.21
(3,1269)	1:A:94:THR:HG21	1:A:95:ALA:H	8	0.21
(3,1269)	1:A:94:THR:HG22	1:A:95:ALA:H	8	0.21
(3,1269)	1:A:94:THR:HG23	1:A:95:ALA:H	8	0.21
(3,1269)	1:A:94:THR:HG21	1:A:95:ALA:H	9	0.21
(3,1269)	1:A:94:THR:HG22	1:A:95:ALA:H	9	0.21
(3,1269)	1:A:94:THR:HG23	1:A:95:ALA:H	9	0.21
(3,1269)	1:A:94:THR:HG21	1:A:95:ALA:H	27	0.21
(3,1269)	1:A:94:THR:HG22	1:A:95:ALA:H	27	0.21
(3,1269)	1:A:94:THR:HG23	1:A:95:ALA:H	27	0.21
(3,1255)	1:A:41:THR:HG21	1:A:48:GLU:HB3	4	0.21
(3,1255)	1:A:41:THR:HG22	1:A:48:GLU:HB3	4	0.21
(3,1255)	1:A:41:THR:HG23	1:A:48:GLU:HB3	4	0.21
(3,1255)	1:A:41:THR:HG21	1:A:48:GLU:HB3	27	0.21
(3,1255)	1:A:41:THR:HG22	1:A:48:GLU:HB3	27	0.21
(3,1255)	1:A:41:THR:HG23	1:A:48:GLU:HB3	27	0.21
(3,1255)	1:A:41:THR:HG21	1:A:48:GLU:HB3	28	0.21
(3,1255)	1:A:41:THR:HG22	1:A:48:GLU:HB3	28	0.21
(3,1255)	1:A:41:THR:HG23	1:A:48:GLU:HB3	28	0.21
(3,1195)	1:A:25:GLN:HE22	1:A:25:GLN:HB3	2	0.21
(3,1195)	1:A:25:GLN:HE22	1:A:25:GLN:HB3	5	0.21
(3,1195)	1:A:25:GLN:HE22	1:A:25:GLN:HB3	8	0.21
(3,1195)	1:A:25:GLN:HE22	1:A:25:GLN:HB3	13	0.21
(3,1195)	1:A:25:GLN:HE22	1:A:25:GLN:HB3	15	0.21
(3,1195)	1:A:25:GLN:HE22	1:A:25:GLN:HB3	17	0.21
(3,1195)	1:A:25:GLN:HE22	1:A:25:GLN:HB3	18	0.21
(3,1195)	1:A:25:GLN:HE22	1:A:25:GLN:HB3	21	0.21
(3,1195)	1:A:25:GLN:HE22	1:A:25:GLN:HB3	25	0.21
(3,1195)	1:A:25:GLN:HE22	1:A:25:GLN:HB3	27	0.21
(3,1195)	1:A:25:GLN:HE22	1:A:25:GLN:HB3	28	0.21
(3,1195)	1:A:25:GLN:HE22	1:A:25:GLN:HB3	30	0.21
(3,1195)	1:A:25:GLN:HE22	1:A:25:GLN:HB3	31	0.21
(3,1195)	1:A:25:GLN:HE22	1:A:25:GLN:HB3	32	0.21
(3,1195)	1:A:25:GLN:HE22	1:A:25:GLN:HB3	33	0.21
(3,1195)	1:A:25:GLN:HE22	1:A:25:GLN:HB3	34	0.21
(3,1195)	1:A:25:GLN:HE22	1:A:25:GLN:HB3	35	0.21
(3,1195)	1:A:25:GLN:HE22	1:A:25:GLN:HB3	36	0.21
(3,1195)	1:A:25:GLN:HE22	1:A:25:GLN:HB3	37	0.21
(3,1195)	1:A:25:GLN:HE22	1:A:25:GLN:HB3	38	0.21
(3,1189)	1:A:21:VAL:H	1:A:100:GLU:HB3	16	0.21

*Continued on next page...*

*Continued from previous page...*

Key	Atom-1	Atom-2	Model ID	Violation (Å)
(3,1189)	1:A:21:VAL:H	1:A:100:GLU:HB3	18	0.21
(3,1189)	1:A:21:VAL:H	1:A:100:GLU:HB3	19	0.21
(3,1189)	1:A:21:VAL:H	1:A:100:GLU:HB3	22	0.21
(3,1189)	1:A:21:VAL:H	1:A:100:GLU:HB3	23	0.21
(3,1189)	1:A:21:VAL:H	1:A:100:GLU:HB3	37	0.21
(3,1189)	1:A:21:VAL:H	1:A:100:GLU:HB3	38	0.21
(3,1180)	1:A:47:THR:H	1:A:44:LYS:HB3	5	0.21
(3,1173)	1:A:14:LYS:H	1:A:14:LYS:HD2	3	0.21
(3,1173)	1:A:14:LYS:H	1:A:14:LYS:HD2	6	0.21
(3,1173)	1:A:14:LYS:H	1:A:14:LYS:HD2	12	0.21
(3,1173)	1:A:14:LYS:H	1:A:14:LYS:HD2	14	0.21
(3,1173)	1:A:14:LYS:H	1:A:14:LYS:HD2	15	0.21
(3,1173)	1:A:14:LYS:H	1:A:14:LYS:HD2	18	0.21
(3,1173)	1:A:14:LYS:H	1:A:14:LYS:HD2	21	0.21
(3,1173)	1:A:14:LYS:H	1:A:14:LYS:HD2	33	0.21
(3,1173)	1:A:14:LYS:H	1:A:14:LYS:HD2	38	0.21
(3,1167)	1:A:75:ASP:H	1:A:74:ASP:HB2	9	0.21
(3,1167)	1:A:75:ASP:H	1:A:74:ASP:HB2	13	0.21
(3,1167)	1:A:75:ASP:H	1:A:74:ASP:HB2	19	0.21
(3,1167)	1:A:75:ASP:H	1:A:74:ASP:HB2	30	0.21
(3,1167)	1:A:75:ASP:H	1:A:74:ASP:HB2	32	0.21
(3,1167)	1:A:75:ASP:H	1:A:74:ASP:HB2	34	0.21
(3,1167)	1:A:75:ASP:H	1:A:74:ASP:HB2	38	0.21
(3,1167)	1:A:75:ASP:H	1:A:74:ASP:HB2	39	0.21
(3,1140)	1:A:100:GLU:H	1:A:101:LEU:H	19	0.21
(3,1140)	1:A:100:GLU:H	1:A:101:LEU:H	21	0.21
(3,102)	1:A:22:SER:H	1:A:21:VAL:HB	8	0.21
(3,1003)	1:A:5:PHE:H	1:A:4:PRO:HA	20	0.21
(1,969)	1:A:21:VAL:H	1:A:20:VAL:HB	4	0.21
(1,969)	1:A:21:VAL:H	1:A:20:VAL:HB	11	0.21
(1,969)	1:A:21:VAL:H	1:A:20:VAL:HB	12	0.21
(1,969)	1:A:21:VAL:H	1:A:20:VAL:HB	21	0.21
(1,969)	1:A:21:VAL:H	1:A:20:VAL:HB	24	0.21
(1,969)	1:A:21:VAL:H	1:A:20:VAL:HB	25	0.21
(1,969)	1:A:21:VAL:H	1:A:20:VAL:HB	30	0.21
(1,969)	1:A:21:VAL:H	1:A:20:VAL:HB	31	0.21
(1,969)	1:A:21:VAL:H	1:A:20:VAL:HB	37	0.21
(1,932)	1:A:98:LYS:H	1:A:19:ILE:HB	9	0.21
(1,932)	1:A:98:LYS:H	1:A:19:ILE:HB	15	0.21
(1,932)	1:A:98:LYS:H	1:A:19:ILE:HB	34	0.21
(1,919)	1:A:37:ASP:H	1:A:36:ASP:HB2	18	0.21
(1,919)	1:A:37:ASP:H	1:A:36:ASP:HB2	29	0.21

*Continued on next page...*

*Continued from previous page...*

Key	Atom-1	Atom-2	Model ID	Violation (Å)
(1,918)	1:A:37:ASP:H	1:A:36:ASP:HB3	16	0.21
(1,918)	1:A:37:ASP:H	1:A:36:ASP:HB3	17	0.21
(1,918)	1:A:37:ASP:H	1:A:36:ASP:HB3	23	0.21
(1,918)	1:A:37:ASP:H	1:A:36:ASP:HB3	25	0.21
(1,918)	1:A:37:ASP:H	1:A:36:ASP:HB3	26	0.21
(1,871)	1:A:8:GLU:H	1:A:9:PRO:HD3	32	0.21
(1,871)	1:A:8:GLU:H	1:A:9:PRO:HD3	35	0.21
(1,871)	1:A:8:GLU:H	1:A:9:PRO:HD3	37	0.21
(1,870)	1:A:8:GLU:H	1:A:9:PRO:HD2	4	0.21
(1,870)	1:A:8:GLU:H	1:A:9:PRO:HD2	6	0.21
(1,870)	1:A:8:GLU:H	1:A:9:PRO:HD2	14	0.21
(1,870)	1:A:8:GLU:H	1:A:9:PRO:HD2	18	0.21
(1,870)	1:A:8:GLU:H	1:A:9:PRO:HD2	20	0.21
(1,870)	1:A:8:GLU:H	1:A:9:PRO:HD2	30	0.21
(1,869)	1:A:8:GLU:H	1:A:7:ALA:HA	20	0.21
(1,849)	1:A:83:ALA:H	1:A:91:ALA:HB1	7	0.21
(1,849)	1:A:83:ALA:H	1:A:91:ALA:HB2	7	0.21
(1,849)	1:A:83:ALA:H	1:A:91:ALA:HB3	7	0.21
(1,849)	1:A:83:ALA:H	1:A:91:ALA:HB1	12	0.21
(1,849)	1:A:83:ALA:H	1:A:91:ALA:HB2	12	0.21
(1,849)	1:A:83:ALA:H	1:A:91:ALA:HB3	12	0.21
(1,814)	1:A:25:GLN:H	1:A:71:VAL:HG21	3	0.21
(1,814)	1:A:25:GLN:H	1:A:71:VAL:HG22	3	0.21
(1,814)	1:A:25:GLN:H	1:A:71:VAL:HG23	3	0.21
(1,814)	1:A:25:GLN:H	1:A:71:VAL:HG21	9	0.21
(1,814)	1:A:25:GLN:H	1:A:71:VAL:HG22	9	0.21
(1,814)	1:A:25:GLN:H	1:A:71:VAL:HG23	9	0.21
(1,814)	1:A:25:GLN:H	1:A:71:VAL:HG21	14	0.21
(1,814)	1:A:25:GLN:H	1:A:71:VAL:HG22	14	0.21
(1,814)	1:A:25:GLN:H	1:A:71:VAL:HG23	14	0.21
(1,814)	1:A:25:GLN:H	1:A:71:VAL:HG21	24	0.21
(1,814)	1:A:25:GLN:H	1:A:71:VAL:HG22	24	0.21
(1,814)	1:A:25:GLN:H	1:A:71:VAL:HG23	24	0.21
(1,814)	1:A:25:GLN:H	1:A:71:VAL:HG21	32	0.21
(1,814)	1:A:25:GLN:H	1:A:71:VAL:HG22	32	0.21
(1,814)	1:A:25:GLN:H	1:A:71:VAL:HG23	32	0.21
(1,801)	1:A:54:LYS:H	1:A:54:LYS:HD2	17	0.21
(1,739)	1:A:15:ARG:H	1:A:14:LYS:HB2	4	0.21
(1,739)	1:A:15:ARG:H	1:A:14:LYS:HB2	13	0.21
(1,739)	1:A:15:ARG:H	1:A:14:LYS:HB2	15	0.21
(1,739)	1:A:15:ARG:H	1:A:14:LYS:HB2	16	0.21
(1,739)	1:A:15:ARG:H	1:A:14:LYS:HB2	18	0.21

*Continued on next page...*

*Continued from previous page...*

Key	Atom-1	Atom-2	Model ID	Violation (Å)
(1,739)	1:A:15:ARG:H	1:A:14:LYS:HB2	20	0.21
(1,739)	1:A:15:ARG:H	1:A:14:LYS:HB2	25	0.21
(1,739)	1:A:15:ARG:H	1:A:14:LYS:HB2	28	0.21
(1,739)	1:A:15:ARG:H	1:A:14:LYS:HB2	30	0.21
(1,739)	1:A:15:ARG:H	1:A:14:LYS:HB2	31	0.21
(1,739)	1:A:15:ARG:H	1:A:14:LYS:HB2	34	0.21
(1,739)	1:A:15:ARG:H	1:A:14:LYS:HB2	37	0.21
(1,739)	1:A:15:ARG:H	1:A:14:LYS:HB2	38	0.21
(1,739)	1:A:15:ARG:H	1:A:14:LYS:HB2	39	0.21
(1,72)	1:A:51:GLU:H	1:A:50:THR:HG21	1	0.21
(1,72)	1:A:51:GLU:H	1:A:50:THR:HG22	1	0.21
(1,72)	1:A:51:GLU:H	1:A:50:THR:HG23	1	0.21
(1,72)	1:A:51:GLU:H	1:A:50:THR:HG21	2	0.21
(1,72)	1:A:51:GLU:H	1:A:50:THR:HG22	2	0.21
(1,72)	1:A:51:GLU:H	1:A:50:THR:HG23	2	0.21
(1,72)	1:A:51:GLU:H	1:A:50:THR:HG21	5	0.21
(1,72)	1:A:51:GLU:H	1:A:50:THR:HG22	5	0.21
(1,72)	1:A:51:GLU:H	1:A:50:THR:HG23	5	0.21
(1,72)	1:A:51:GLU:H	1:A:50:THR:HG21	9	0.21
(1,72)	1:A:51:GLU:H	1:A:50:THR:HG22	9	0.21
(1,72)	1:A:51:GLU:H	1:A:50:THR:HG23	9	0.21
(1,72)	1:A:51:GLU:H	1:A:50:THR:HG21	15	0.21
(1,72)	1:A:51:GLU:H	1:A:50:THR:HG22	15	0.21
(1,72)	1:A:51:GLU:H	1:A:50:THR:HG23	15	0.21
(1,72)	1:A:51:GLU:H	1:A:50:THR:HG21	17	0.21
(1,72)	1:A:51:GLU:H	1:A:50:THR:HG22	17	0.21
(1,72)	1:A:51:GLU:H	1:A:50:THR:HG23	17	0.21
(1,72)	1:A:51:GLU:H	1:A:50:THR:HG21	26	0.21
(1,72)	1:A:51:GLU:H	1:A:50:THR:HG22	26	0.21
(1,72)	1:A:51:GLU:H	1:A:50:THR:HG23	26	0.21
(1,72)	1:A:51:GLU:H	1:A:50:THR:HG21	28	0.21
(1,72)	1:A:51:GLU:H	1:A:50:THR:HG22	28	0.21
(1,72)	1:A:51:GLU:H	1:A:50:THR:HG23	28	0.21
(1,72)	1:A:51:GLU:H	1:A:50:THR:HG21	29	0.21
(1,72)	1:A:51:GLU:H	1:A:50:THR:HG22	29	0.21
(1,72)	1:A:51:GLU:H	1:A:50:THR:HG23	29	0.21
(1,717)	1:A:16:ILE:H	1:A:15:ARG:HB2	8	0.21
(1,650)	1:A:100:GLU:H	1:A:99:GLY:HA3	10	0.21
(1,650)	1:A:100:GLU:H	1:A:99:GLY:HA3	11	0.21
(1,650)	1:A:100:GLU:H	1:A:99:GLY:HA3	19	0.21
(1,650)	1:A:100:GLU:H	1:A:99:GLY:HA3	27	0.21
(1,650)	1:A:100:GLU:H	1:A:99:GLY:HA3	28	0.21

*Continued on next page...*

*Continued from previous page...*

Key	Atom-1	Atom-2	Model ID	Violation (Å)
(1,650)	1:A:100:GLU:H	1:A:99:GLY:HA3	39	0.21
(1,590)	1:A:3:ASP:H	1:A:2:ILE:HA	10	0.21
(1,590)	1:A:3:ASP:H	1:A:2:ILE:HA	12	0.21
(1,590)	1:A:3:ASP:H	1:A:2:ILE:HA	14	0.21
(1,590)	1:A:3:ASP:H	1:A:2:ILE:HA	17	0.21
(1,590)	1:A:3:ASP:H	1:A:2:ILE:HA	19	0.21
(1,590)	1:A:3:ASP:H	1:A:2:ILE:HA	28	0.21
(1,558)	1:A:47:THR:H	1:A:43:TYR:HD1	6	0.21
(1,558)	1:A:47:THR:H	1:A:43:TYR:HD2	6	0.21
(1,558)	1:A:47:THR:H	1:A:43:TYR:HD1	16	0.21
(1,558)	1:A:47:THR:H	1:A:43:TYR:HD2	16	0.21
(1,558)	1:A:47:THR:H	1:A:43:TYR:HD1	28	0.21
(1,558)	1:A:47:THR:H	1:A:43:TYR:HD2	28	0.21
(1,558)	1:A:47:THR:H	1:A:43:TYR:HD1	29	0.21
(1,558)	1:A:47:THR:H	1:A:43:TYR:HD2	29	0.21
(1,558)	1:A:47:THR:H	1:A:43:TYR:HD1	37	0.21
(1,558)	1:A:47:THR:H	1:A:43:TYR:HD2	37	0.21
(1,556)	1:A:47:THR:H	1:A:48:GLU:H	6	0.21
(1,556)	1:A:47:THR:H	1:A:48:GLU:H	8	0.21
(1,556)	1:A:47:THR:H	1:A:48:GLU:H	10	0.21
(1,556)	1:A:47:THR:H	1:A:48:GLU:H	19	0.21
(1,556)	1:A:47:THR:H	1:A:48:GLU:H	26	0.21
(1,556)	1:A:47:THR:H	1:A:48:GLU:H	28	0.21
(1,556)	1:A:47:THR:H	1:A:48:GLU:H	29	0.21
(1,556)	1:A:47:THR:H	1:A:48:GLU:H	37	0.21
(1,556)	1:A:47:THR:H	1:A:48:GLU:H	38	0.21
(1,549)	1:A:71:VAL:H	1:A:70:ASN:HB2	4	0.21
(1,549)	1:A:71:VAL:H	1:A:70:ASN:HB2	13	0.21
(1,549)	1:A:71:VAL:H	1:A:70:ASN:HB2	16	0.21
(1,549)	1:A:71:VAL:H	1:A:70:ASN:HB2	35	0.21
(1,549)	1:A:71:VAL:H	1:A:70:ASN:HB2	37	0.21
(1,546)	1:A:71:VAL:H	1:A:24:HIS:HA	31	0.21
(1,529)	1:A:99:GLY:H	1:A:76:GLU:HB2	34	0.21
(1,525)	1:A:99:GLY:H	1:A:100:GLU:H	9	0.21
(1,525)	1:A:99:GLY:H	1:A:100:GLU:H	34	0.21
(1,513)	1:A:67:THR:H	1:A:66:MET:HG3	21	0.21
(1,513)	1:A:67:THR:H	1:A:66:MET:HG3	24	0.21
(1,513)	1:A:67:THR:H	1:A:66:MET:HG3	33	0.21
(1,423)	1:A:69:HIS:H	1:A:69:HIS:HD2	2	0.21
(1,423)	1:A:69:HIS:H	1:A:69:HIS:HD2	3	0.21
(1,423)	1:A:69:HIS:H	1:A:69:HIS:HD2	19	0.21
(1,423)	1:A:69:HIS:H	1:A:69:HIS:HD2	20	0.21

*Continued on next page...*

*Continued from previous page...*

Key	Atom-1	Atom-2	Model ID	Violation (Å)
(1,423)	1:A:69:HIS:H	1:A:69:HIS:HD2	36	0.21
(1,423)	1:A:69:HIS:H	1:A:69:HIS:HD2	37	0.21
(1,416)	1:A:96:GLU:H	1:A:96:GLU:HB3	28	0.21
(1,394)	1:A:77:GLY:H	1:A:97:LEU:HA	21	0.21
(1,394)	1:A:77:GLY:H	1:A:97:LEU:HA	31	0.21
(1,394)	1:A:77:GLY:H	1:A:97:LEU:HA	39	0.21
(1,369)	1:A:18:ASN:H	1:A:17:GLN:HB2	5	0.21
(1,369)	1:A:18:ASN:H	1:A:17:GLN:HB2	26	0.21
(1,366)	1:A:18:ASN:H	1:A:18:ASN:HB3	2	0.21
(1,366)	1:A:18:ASN:H	1:A:18:ASN:HB3	14	0.21
(1,366)	1:A:18:ASN:H	1:A:18:ASN:HB3	17	0.21
(1,366)	1:A:18:ASN:H	1:A:18:ASN:HB3	18	0.21
(1,366)	1:A:18:ASN:H	1:A:18:ASN:HB3	21	0.21
(1,366)	1:A:18:ASN:H	1:A:18:ASN:HB3	30	0.21
(1,366)	1:A:18:ASN:H	1:A:18:ASN:HB3	33	0.21
(1,366)	1:A:18:ASN:H	1:A:18:ASN:HB3	34	0.21
(1,343)	1:A:14:LYS:H	1:A:33:VAL:HA	4	0.21
(1,343)	1:A:14:LYS:H	1:A:33:VAL:HA	11	0.21
(1,343)	1:A:14:LYS:H	1:A:33:VAL:HA	19	0.21
(1,343)	1:A:14:LYS:H	1:A:33:VAL:HA	25	0.21
(1,343)	1:A:14:LYS:H	1:A:33:VAL:HA	26	0.21
(1,343)	1:A:14:LYS:H	1:A:33:VAL:HA	39	0.21
(1,3212)	1:A:65:TYR:HE1	1:A:58:ARG:HB3	11	0.21
(1,3212)	1:A:65:TYR:HE2	1:A:58:ARG:HB3	11	0.21
(1,3212)	1:A:65:TYR:HE1	1:A:58:ARG:HB3	19	0.21
(1,3212)	1:A:65:TYR:HE2	1:A:58:ARG:HB3	19	0.21
(1,3212)	1:A:65:TYR:HE1	1:A:58:ARG:HB3	22	0.21
(1,3212)	1:A:65:TYR:HE2	1:A:58:ARG:HB3	22	0.21
(1,3212)	1:A:65:TYR:HE1	1:A:58:ARG:HB3	40	0.21
(1,3212)	1:A:65:TYR:HE2	1:A:58:ARG:HB3	40	0.21
(1,3177)	1:A:42:TRP:HE1	1:A:81:VAL:HB	10	0.21
(1,3177)	1:A:42:TRP:HE1	1:A:81:VAL:HB	11	0.21
(1,3177)	1:A:42:TRP:HE1	1:A:81:VAL:HB	34	0.21
(1,3134)	1:A:65:TYR:HE1	1:A:30:GLU:HB2	30	0.21
(1,3134)	1:A:65:TYR:HE2	1:A:30:GLU:HB2	30	0.21
(1,3131)	1:A:65:TYR:HE1	1:A:63:CYS:HB3	27	0.21
(1,3131)	1:A:65:TYR:HE2	1:A:63:CYS:HB3	27	0.21
(1,3127)	1:A:55:TYR:HD1	1:A:49:LEU:HB2	10	0.21
(1,3127)	1:A:55:TYR:HD2	1:A:49:LEU:HB2	10	0.21
(1,3127)	1:A:55:TYR:HD1	1:A:49:LEU:HB2	35	0.21
(1,3127)	1:A:55:TYR:HD2	1:A:49:LEU:HB2	35	0.21
(1,3127)	1:A:55:TYR:HD1	1:A:49:LEU:HB2	37	0.21

*Continued on next page...*

*Continued from previous page...*

Key	Atom-1	Atom-2	Model ID	Violation (Å)
(1,3127)	1:A:55:TYR:HD2	1:A:49:LEU:HB2	37	0.21
(1,3047)	1:A:57:PHE:HB3	1:A:42:TRP:HE1	13	0.21
(1,3047)	1:A:57:PHE:HB3	1:A:42:TRP:HE1	37	0.21
(1,3011)	1:A:30:GLU:HB2	1:A:14:LYS:HE2	11	0.21
(1,3004)	1:A:25:GLN:HB3	1:A:21:VAL:HG21	15	0.21
(1,3004)	1:A:25:GLN:HB3	1:A:21:VAL:HG22	15	0.21
(1,3004)	1:A:25:GLN:HB3	1:A:21:VAL:HG23	15	0.21
(1,3004)	1:A:25:GLN:HB3	1:A:21:VAL:HG21	22	0.21
(1,3004)	1:A:25:GLN:HB3	1:A:21:VAL:HG22	22	0.21
(1,3004)	1:A:25:GLN:HB3	1:A:21:VAL:HG23	22	0.21
(1,2996)	1:A:15:ARG:HG2	1:A:93:SER:HB3	4	0.21
(1,2968)	1:A:44:LYS:HE3	1:A:44:LYS:HD3	8	0.21
(1,2968)	1:A:44:LYS:HE3	1:A:44:LYS:HD3	9	0.21
(1,2968)	1:A:44:LYS:HE3	1:A:44:LYS:HD3	16	0.21
(1,2968)	1:A:44:LYS:HE3	1:A:44:LYS:HD3	17	0.21
(1,2968)	1:A:44:LYS:HE3	1:A:44:LYS:HD3	19	0.21
(1,2968)	1:A:44:LYS:HE3	1:A:44:LYS:HD3	21	0.21
(1,2968)	1:A:44:LYS:HE3	1:A:44:LYS:HD3	22	0.21
(1,2968)	1:A:44:LYS:HE3	1:A:44:LYS:HD3	24	0.21
(1,2968)	1:A:44:LYS:HE3	1:A:44:LYS:HD3	28	0.21
(1,2968)	1:A:44:LYS:HE3	1:A:44:LYS:HD3	39	0.21
(1,2968)	1:A:44:LYS:HE3	1:A:44:LYS:HD3	40	0.21
(1,2961)	1:A:44:LYS:HE2	1:A:44:LYS:HG2	35	0.21
(1,2931)	1:A:26:SER:HA	1:A:70:ASN:H	17	0.21
(1,2918)	1:A:22:SER:HB2	1:A:25:GLN:H	37	0.21
(1,2879)	1:A:102:ARG:HD3	1:A:102:ARG:HG2	3	0.21
(1,2879)	1:A:102:ARG:HD3	1:A:102:ARG:HG2	5	0.21
(1,2879)	1:A:102:ARG:HD3	1:A:102:ARG:HG2	8	0.21
(1,2879)	1:A:102:ARG:HD3	1:A:102:ARG:HG2	11	0.21
(1,2879)	1:A:102:ARG:HD3	1:A:102:ARG:HG2	23	0.21
(1,2879)	1:A:102:ARG:HD3	1:A:102:ARG:HG2	29	0.21
(1,2857)	1:A:92:ARG:HB3	1:A:92:ARG:HG3	2	0.21
(1,2857)	1:A:92:ARG:HB3	1:A:92:ARG:HG3	3	0.21
(1,2857)	1:A:92:ARG:HB3	1:A:92:ARG:HG3	4	0.21
(1,2857)	1:A:92:ARG:HB3	1:A:92:ARG:HG3	5	0.21
(1,2857)	1:A:92:ARG:HB3	1:A:92:ARG:HG3	6	0.21
(1,2857)	1:A:92:ARG:HB3	1:A:92:ARG:HG3	7	0.21
(1,2857)	1:A:92:ARG:HB3	1:A:92:ARG:HG3	8	0.21
(1,2857)	1:A:92:ARG:HB3	1:A:92:ARG:HG3	11	0.21
(1,2857)	1:A:92:ARG:HB3	1:A:92:ARG:HG3	12	0.21
(1,2857)	1:A:92:ARG:HB3	1:A:92:ARG:HG3	15	0.21
(1,2857)	1:A:92:ARG:HB3	1:A:92:ARG:HG3	16	0.21

*Continued on next page...*



*Continued from previous page...*

Key	Atom-1	Atom-2	Model ID	Violation (Å)
(1,2857)	1:A:92:ARG:HB3	1:A:92:ARG:HG3	17	0.21
(1,2857)	1:A:92:ARG:HB3	1:A:92:ARG:HG3	19	0.21
(1,2857)	1:A:92:ARG:HB3	1:A:92:ARG:HG3	20	0.21
(1,2857)	1:A:92:ARG:HB3	1:A:92:ARG:HG3	21	0.21
(1,2857)	1:A:92:ARG:HB3	1:A:92:ARG:HG3	22	0.21
(1,2857)	1:A:92:ARG:HB3	1:A:92:ARG:HG3	23	0.21
(1,2857)	1:A:92:ARG:HB3	1:A:92:ARG:HG3	24	0.21
(1,2857)	1:A:92:ARG:HB3	1:A:92:ARG:HG3	25	0.21
(1,2857)	1:A:92:ARG:HB3	1:A:92:ARG:HG3	26	0.21
(1,2857)	1:A:92:ARG:HB3	1:A:92:ARG:HG3	27	0.21
(1,2857)	1:A:92:ARG:HB3	1:A:92:ARG:HG3	28	0.21
(1,2857)	1:A:92:ARG:HB3	1:A:92:ARG:HG3	29	0.21
(1,2857)	1:A:92:ARG:HB3	1:A:92:ARG:HG3	30	0.21
(1,2857)	1:A:92:ARG:HB3	1:A:92:ARG:HG3	31	0.21
(1,2857)	1:A:92:ARG:HB3	1:A:92:ARG:HG3	32	0.21
(1,2857)	1:A:92:ARG:HB3	1:A:92:ARG:HG3	33	0.21
(1,2857)	1:A:92:ARG:HB3	1:A:92:ARG:HG3	34	0.21
(1,2857)	1:A:92:ARG:HB3	1:A:92:ARG:HG3	36	0.21
(1,2857)	1:A:92:ARG:HB3	1:A:92:ARG:HG3	37	0.21
(1,2857)	1:A:92:ARG:HB3	1:A:92:ARG:HG3	39	0.21
(1,2857)	1:A:92:ARG:HB3	1:A:92:ARG:HG3	40	0.21
(1,2802)	1:A:15:ARG:HD3	1:A:15:ARG:HB2	18	0.21
(1,2802)	1:A:15:ARG:HD3	1:A:15:ARG:HB2	20	0.21
(1,2802)	1:A:15:ARG:HD3	1:A:15:ARG:HB2	39	0.21
(1,2801)	1:A:15:ARG:HD3	1:A:15:ARG:HG2	3	0.21
(1,2801)	1:A:15:ARG:HD3	1:A:15:ARG:HG2	11	0.21
(1,2801)	1:A:15:ARG:HD3	1:A:15:ARG:HG2	38	0.21
(1,2796)	1:A:15:ARG:HG3	1:A:15:ARG:HB3	1	0.21
(1,2796)	1:A:15:ARG:HG3	1:A:15:ARG:HB3	3	0.21
(1,2796)	1:A:15:ARG:HG3	1:A:15:ARG:HB3	4	0.21
(1,2796)	1:A:15:ARG:HG3	1:A:15:ARG:HB3	6	0.21
(1,2796)	1:A:15:ARG:HG3	1:A:15:ARG:HB3	7	0.21
(1,2796)	1:A:15:ARG:HG3	1:A:15:ARG:HB3	9	0.21
(1,2796)	1:A:15:ARG:HG3	1:A:15:ARG:HB3	10	0.21
(1,2796)	1:A:15:ARG:HG3	1:A:15:ARG:HB3	12	0.21
(1,2796)	1:A:15:ARG:HG3	1:A:15:ARG:HB3	13	0.21
(1,2796)	1:A:15:ARG:HG3	1:A:15:ARG:HB3	14	0.21
(1,2796)	1:A:15:ARG:HG3	1:A:15:ARG:HB3	15	0.21
(1,2796)	1:A:15:ARG:HG3	1:A:15:ARG:HB3	16	0.21
(1,2796)	1:A:15:ARG:HG3	1:A:15:ARG:HB3	17	0.21
(1,2796)	1:A:15:ARG:HG3	1:A:15:ARG:HB3	18	0.21
(1,2796)	1:A:15:ARG:HG3	1:A:15:ARG:HB3	19	0.21

*Continued on next page...*

*Continued from previous page...*

Key	Atom-1	Atom-2	Model ID	Violation (Å)
(1,2796)	1:A:15:ARG:HG3	1:A:15:ARG:HB3	20	0.21
(1,2796)	1:A:15:ARG:HG3	1:A:15:ARG:HB3	21	0.21
(1,2796)	1:A:15:ARG:HG3	1:A:15:ARG:HB3	22	0.21
(1,2796)	1:A:15:ARG:HG3	1:A:15:ARG:HB3	23	0.21
(1,2796)	1:A:15:ARG:HG3	1:A:15:ARG:HB3	24	0.21
(1,2796)	1:A:15:ARG:HG3	1:A:15:ARG:HB3	25	0.21
(1,2796)	1:A:15:ARG:HG3	1:A:15:ARG:HB3	26	0.21
(1,2796)	1:A:15:ARG:HG3	1:A:15:ARG:HB3	27	0.21
(1,2796)	1:A:15:ARG:HG3	1:A:15:ARG:HB3	28	0.21
(1,2796)	1:A:15:ARG:HG3	1:A:15:ARG:HB3	29	0.21
(1,2796)	1:A:15:ARG:HG3	1:A:15:ARG:HB3	32	0.21
(1,2796)	1:A:15:ARG:HG3	1:A:15:ARG:HB3	34	0.21
(1,2796)	1:A:15:ARG:HG3	1:A:15:ARG:HB3	35	0.21
(1,2796)	1:A:15:ARG:HG3	1:A:15:ARG:HB3	36	0.21
(1,2796)	1:A:15:ARG:HG3	1:A:15:ARG:HB3	37	0.21
(1,2796)	1:A:15:ARG:HG3	1:A:15:ARG:HB3	39	0.21
(1,2796)	1:A:15:ARG:HG3	1:A:15:ARG:HB3	40	0.21
(1,2754)	1:A:90:GLU:HB3	1:A:91:ALA:H	21	0.21
(1,2754)	1:A:90:GLU:HB3	1:A:91:ALA:H	28	0.21
(1,2754)	1:A:90:GLU:HB3	1:A:91:ALA:H	32	0.21
(1,2754)	1:A:90:GLU:HB3	1:A:91:ALA:H	40	0.21
(1,2734)	1:A:76:GLU:HG2	1:A:76:GLU:HB2	1	0.21
(1,2734)	1:A:76:GLU:HG2	1:A:76:GLU:HB2	4	0.21
(1,2734)	1:A:76:GLU:HG2	1:A:76:GLU:HB2	5	0.21
(1,2734)	1:A:76:GLU:HG2	1:A:76:GLU:HB2	8	0.21
(1,2734)	1:A:76:GLU:HG2	1:A:76:GLU:HB2	9	0.21
(1,2734)	1:A:76:GLU:HG2	1:A:76:GLU:HB2	12	0.21
(1,2734)	1:A:76:GLU:HG2	1:A:76:GLU:HB2	15	0.21
(1,2734)	1:A:76:GLU:HG2	1:A:76:GLU:HB2	16	0.21
(1,2734)	1:A:76:GLU:HG2	1:A:76:GLU:HB2	17	0.21
(1,2734)	1:A:76:GLU:HG2	1:A:76:GLU:HB2	19	0.21
(1,2734)	1:A:76:GLU:HG2	1:A:76:GLU:HB2	21	0.21
(1,2734)	1:A:76:GLU:HG2	1:A:76:GLU:HB2	22	0.21
(1,2734)	1:A:76:GLU:HG2	1:A:76:GLU:HB2	24	0.21
(1,2734)	1:A:76:GLU:HG2	1:A:76:GLU:HB2	27	0.21
(1,2734)	1:A:76:GLU:HG2	1:A:76:GLU:HB2	37	0.21
(1,2718)	1:A:48:GLU:HG2	1:A:48:GLU:HA	1	0.21
(1,2718)	1:A:48:GLU:HG2	1:A:48:GLU:HA	16	0.21
(1,2718)	1:A:48:GLU:HG2	1:A:48:GLU:HA	19	0.21
(1,2718)	1:A:48:GLU:HG2	1:A:48:GLU:HA	33	0.21
(1,2675)	1:A:25:GLN:HG3	1:A:26:SER:H	7	0.21
(1,2668)	1:A:25:GLN:HG3	1:A:25:GLN:HA	4	0.21

*Continued on next page...*

*Continued from previous page...*

Key	Atom-1	Atom-2	Model ID	Violation (Å)
(1,2668)	1:A:25:GLN:HG3	1:A:25:GLN:HA	6	0.21
(1,2668)	1:A:25:GLN:HG3	1:A:25:GLN:HA	7	0.21
(1,2668)	1:A:25:GLN:HG3	1:A:25:GLN:HA	13	0.21
(1,2668)	1:A:25:GLN:HG3	1:A:25:GLN:HA	26	0.21
(1,2668)	1:A:25:GLN:HG3	1:A:25:GLN:HA	29	0.21
(1,2668)	1:A:25:GLN:HG3	1:A:25:GLN:HA	33	0.21
(1,2668)	1:A:25:GLN:HG3	1:A:25:GLN:HA	38	0.21
(1,2649)	1:A:17:GLN:HB2	1:A:18:ASN:H	5	0.21
(1,2649)	1:A:17:GLN:HB2	1:A:18:ASN:H	26	0.21
(1,2626)	1:A:11:GLN:HG2	1:A:11:GLN:HB2	1	0.21
(1,2626)	1:A:11:GLN:HG2	1:A:11:GLN:HB2	4	0.21
(1,2626)	1:A:11:GLN:HG2	1:A:11:GLN:HB2	5	0.21
(1,2626)	1:A:11:GLN:HG2	1:A:11:GLN:HB2	7	0.21
(1,2626)	1:A:11:GLN:HG2	1:A:11:GLN:HB2	9	0.21
(1,2626)	1:A:11:GLN:HG2	1:A:11:GLN:HB2	10	0.21
(1,2626)	1:A:11:GLN:HG2	1:A:11:GLN:HB2	11	0.21
(1,2626)	1:A:11:GLN:HG2	1:A:11:GLN:HB2	12	0.21
(1,2626)	1:A:11:GLN:HG2	1:A:11:GLN:HB2	14	0.21
(1,2626)	1:A:11:GLN:HG2	1:A:11:GLN:HB2	15	0.21
(1,2626)	1:A:11:GLN:HG2	1:A:11:GLN:HB2	16	0.21
(1,2626)	1:A:11:GLN:HG2	1:A:11:GLN:HB2	17	0.21
(1,2626)	1:A:11:GLN:HG2	1:A:11:GLN:HB2	19	0.21
(1,2626)	1:A:11:GLN:HG2	1:A:11:GLN:HB2	20	0.21
(1,2626)	1:A:11:GLN:HG2	1:A:11:GLN:HB2	21	0.21
(1,2626)	1:A:11:GLN:HG2	1:A:11:GLN:HB2	22	0.21
(1,2626)	1:A:11:GLN:HG2	1:A:11:GLN:HB2	23	0.21
(1,2626)	1:A:11:GLN:HG2	1:A:11:GLN:HB2	24	0.21
(1,2626)	1:A:11:GLN:HG2	1:A:11:GLN:HB2	25	0.21
(1,2626)	1:A:11:GLN:HG2	1:A:11:GLN:HB2	29	0.21
(1,2626)	1:A:11:GLN:HG2	1:A:11:GLN:HB2	30	0.21
(1,2626)	1:A:11:GLN:HG2	1:A:11:GLN:HB2	32	0.21
(1,2626)	1:A:11:GLN:HG2	1:A:11:GLN:HB2	34	0.21
(1,2626)	1:A:11:GLN:HG2	1:A:11:GLN:HB2	35	0.21
(1,2626)	1:A:11:GLN:HG2	1:A:11:GLN:HB2	36	0.21
(1,2626)	1:A:11:GLN:HG2	1:A:11:GLN:HB2	37	0.21
(1,2626)	1:A:11:GLN:HG2	1:A:11:GLN:HB2	38	0.21
(1,2626)	1:A:11:GLN:HG2	1:A:11:GLN:HB2	39	0.21
(1,2626)	1:A:11:GLN:HG2	1:A:11:GLN:HB2	40	0.21
(1,2598)	1:A:36:ASP:HB2	1:A:37:ASP:H	18	0.21
(1,2598)	1:A:36:ASP:HB2	1:A:37:ASP:H	29	0.21
(1,2597)	1:A:36:ASP:HB3	1:A:37:ASP:H	16	0.21
(1,2597)	1:A:36:ASP:HB3	1:A:37:ASP:H	17	0.21

*Continued on next page...*

*Continued from previous page...*

Key	Atom-1	Atom-2	Model ID	Violation (Å)
(1,2597)	1:A:36:ASP:HB3	1:A:37:ASP:H	23	0.21
(1,2597)	1:A:36:ASP:HB3	1:A:37:ASP:H	25	0.21
(1,2597)	1:A:36:ASP:HB3	1:A:37:ASP:H	26	0.21
(1,2550)	1:A:92:ARG:HA	1:A:83:ALA:H	34	0.21
(1,2550)	1:A:92:ARG:HA	1:A:83:ALA:H	38	0.21
(1,2534)	1:A:73:PRO:HD3	1:A:73:PRO:HB3	2	0.21
(1,2534)	1:A:73:PRO:HD3	1:A:73:PRO:HB3	3	0.21
(1,2534)	1:A:73:PRO:HD3	1:A:73:PRO:HB3	6	0.21
(1,2534)	1:A:73:PRO:HD3	1:A:73:PRO:HB3	9	0.21
(1,2534)	1:A:73:PRO:HD3	1:A:73:PRO:HB3	17	0.21
(1,252)	1:A:95:ALA:H	1:A:94:THR:HG21	8	0.21
(1,252)	1:A:95:ALA:H	1:A:94:THR:HG22	8	0.21
(1,252)	1:A:95:ALA:H	1:A:94:THR:HG23	8	0.21
(1,252)	1:A:95:ALA:H	1:A:94:THR:HG21	9	0.21
(1,252)	1:A:95:ALA:H	1:A:94:THR:HG22	9	0.21
(1,252)	1:A:95:ALA:H	1:A:94:THR:HG23	9	0.21
(1,252)	1:A:95:ALA:H	1:A:94:THR:HG21	27	0.21
(1,252)	1:A:95:ALA:H	1:A:94:THR:HG22	27	0.21
(1,252)	1:A:95:ALA:H	1:A:94:THR:HG23	27	0.21
(1,2511)	1:A:46:PRO:HB3	1:A:46:PRO:HD2	10	0.21
(1,2485)	1:A:9:PRO:HD2	1:A:9:PRO:HB3	22	0.21
(1,2485)	1:A:9:PRO:HD2	1:A:9:PRO:HB3	24	0.21
(1,2485)	1:A:9:PRO:HD2	1:A:9:PRO:HB3	25	0.21
(1,2485)	1:A:9:PRO:HD2	1:A:9:PRO:HB3	26	0.21
(1,2485)	1:A:9:PRO:HD2	1:A:9:PRO:HB3	27	0.21
(1,2485)	1:A:9:PRO:HD2	1:A:9:PRO:HB3	30	0.21
(1,2485)	1:A:9:PRO:HD2	1:A:9:PRO:HB3	32	0.21
(1,2485)	1:A:9:PRO:HD2	1:A:9:PRO:HB3	37	0.21
(1,2485)	1:A:9:PRO:HD2	1:A:9:PRO:HB3	38	0.21
(1,2431)	1:A:82:ILE:HB	1:A:41:THR:H	5	0.21
(1,2431)	1:A:82:ILE:HB	1:A:41:THR:H	14	0.21
(1,2402)	1:A:66:MET:HE1	1:A:29:PHE:HZ	5	0.21
(1,2402)	1:A:66:MET:HE2	1:A:29:PHE:HZ	5	0.21
(1,2402)	1:A:66:MET:HE3	1:A:29:PHE:HZ	5	0.21
(1,2402)	1:A:66:MET:HE1	1:A:29:PHE:HZ	14	0.21
(1,2402)	1:A:66:MET:HE2	1:A:29:PHE:HZ	14	0.21
(1,2402)	1:A:66:MET:HE3	1:A:29:PHE:HZ	14	0.21
(1,2402)	1:A:66:MET:HE1	1:A:29:PHE:HZ	30	0.21
(1,2402)	1:A:66:MET:HE2	1:A:29:PHE:HZ	30	0.21
(1,2402)	1:A:66:MET:HE3	1:A:29:PHE:HZ	30	0.21
(1,2322)	1:A:80:SER:HB2	1:A:81:VAL:H	2	0.21
(1,2322)	1:A:80:SER:HB2	1:A:81:VAL:H	8	0.21

*Continued on next page...*

*Continued from previous page...*

Key	Atom-1	Atom-2	Model ID	Violation (Å)
(1,2322)	1:A:80:SER:HB2	1:A:81:VAL:H	12	0.21
(1,2322)	1:A:80:SER:HB2	1:A:81:VAL:H	19	0.21
(1,2322)	1:A:80:SER:HB2	1:A:81:VAL:H	33	0.21
(1,2322)	1:A:80:SER:HB2	1:A:81:VAL:H	35	0.21
(1,2286)	1:A:96:GLU:HG2	1:A:97:LEU:H	20	0.21
(1,2286)	1:A:96:GLU:HG2	1:A:97:LEU:H	21	0.21
(1,2286)	1:A:96:GLU:HG2	1:A:97:LEU:H	29	0.21
(1,2286)	1:A:96:GLU:HG2	1:A:97:LEU:H	31	0.21
(1,2286)	1:A:96:GLU:HG2	1:A:97:LEU:H	33	0.21
(1,2286)	1:A:96:GLU:HG2	1:A:97:LEU:H	35	0.21
(1,2286)	1:A:96:GLU:HG2	1:A:97:LEU:H	39	0.21
(1,2250)	1:A:30:GLU:HG2	1:A:65:TYR:HD1	5	0.21
(1,2250)	1:A:30:GLU:HG2	1:A:65:TYR:HD2	5	0.21
(1,2250)	1:A:30:GLU:HG2	1:A:65:TYR:HD1	13	0.21
(1,2250)	1:A:30:GLU:HG2	1:A:65:TYR:HD2	13	0.21
(1,2250)	1:A:30:GLU:HG2	1:A:65:TYR:HD1	17	0.21
(1,2250)	1:A:30:GLU:HG2	1:A:65:TYR:HD2	17	0.21
(1,2250)	1:A:30:GLU:HG2	1:A:65:TYR:HD1	21	0.21
(1,2250)	1:A:30:GLU:HG2	1:A:65:TYR:HD2	21	0.21
(1,2250)	1:A:30:GLU:HG2	1:A:65:TYR:HD1	33	0.21
(1,2250)	1:A:30:GLU:HG2	1:A:65:TYR:HD2	33	0.21
(1,2250)	1:A:30:GLU:HG2	1:A:65:TYR:HD1	35	0.21
(1,2250)	1:A:30:GLU:HG2	1:A:65:TYR:HD2	35	0.21
(1,2236)	1:A:18:ASN:HB3	1:A:18:ASN:H	2	0.21
(1,2236)	1:A:18:ASN:HB3	1:A:18:ASN:H	14	0.21
(1,2236)	1:A:18:ASN:HB3	1:A:18:ASN:H	17	0.21
(1,2236)	1:A:18:ASN:HB3	1:A:18:ASN:H	18	0.21
(1,2236)	1:A:18:ASN:HB3	1:A:18:ASN:H	21	0.21
(1,2236)	1:A:18:ASN:HB3	1:A:18:ASN:H	30	0.21
(1,2236)	1:A:18:ASN:HB3	1:A:18:ASN:H	33	0.21
(1,2236)	1:A:18:ASN:HB3	1:A:18:ASN:H	34	0.21
(1,22)	1:A:89:GLY:H	1:A:85:LEU:H	5	0.21
(1,2170)	1:A:43:TYR:HA	1:A:80:SER:H	3	0.21
(1,2170)	1:A:43:TYR:HA	1:A:80:SER:H	14	0.21
(1,2170)	1:A:43:TYR:HA	1:A:80:SER:H	15	0.21
(1,2170)	1:A:43:TYR:HA	1:A:80:SER:H	26	0.21
(1,2170)	1:A:43:TYR:HA	1:A:80:SER:H	29	0.21
(1,2170)	1:A:43:TYR:HA	1:A:80:SER:H	34	0.21
(1,2170)	1:A:43:TYR:HA	1:A:80:SER:H	40	0.21
(1,2129)	1:A:47:THR:HG21	1:A:47:THR:HB	5	0.21
(1,2129)	1:A:47:THR:HG22	1:A:47:THR:HB	5	0.21
(1,2129)	1:A:47:THR:HG23	1:A:47:THR:HB	5	0.21

*Continued on next page...*

*Continued from previous page...*

Key	Atom-1	Atom-2	Model ID	Violation (Å)
(1,2105)	1:A:16:ILE:HD11	1:A:95:ALA:HA	1	0.21
(1,2105)	1:A:16:ILE:HD12	1:A:95:ALA:HA	1	0.21
(1,2105)	1:A:16:ILE:HD13	1:A:95:ALA:HA	1	0.21
(1,2041)	1:A:66:MET:HE1	1:A:29:PHE:HE1	8	0.21
(1,2041)	1:A:66:MET:HE1	1:A:29:PHE:HE2	8	0.21
(1,2041)	1:A:66:MET:HE2	1:A:29:PHE:HE1	8	0.21
(1,2041)	1:A:66:MET:HE2	1:A:29:PHE:HE2	8	0.21
(1,2041)	1:A:66:MET:HE3	1:A:29:PHE:HE1	8	0.21
(1,2041)	1:A:66:MET:HE3	1:A:29:PHE:HE2	8	0.21
(1,2041)	1:A:66:MET:HE1	1:A:29:PHE:HE1	9	0.21
(1,2041)	1:A:66:MET:HE1	1:A:29:PHE:HE2	9	0.21
(1,2041)	1:A:66:MET:HE2	1:A:29:PHE:HE1	9	0.21
(1,2041)	1:A:66:MET:HE2	1:A:29:PHE:HE2	9	0.21
(1,2041)	1:A:66:MET:HE3	1:A:29:PHE:HE1	9	0.21
(1,2041)	1:A:66:MET:HE3	1:A:29:PHE:HE2	9	0.21
(1,2041)	1:A:66:MET:HE1	1:A:29:PHE:HE1	13	0.21
(1,2041)	1:A:66:MET:HE1	1:A:29:PHE:HE2	13	0.21
(1,2041)	1:A:66:MET:HE2	1:A:29:PHE:HE1	13	0.21
(1,2041)	1:A:66:MET:HE2	1:A:29:PHE:HE2	13	0.21
(1,2041)	1:A:66:MET:HE3	1:A:29:PHE:HE1	13	0.21
(1,2041)	1:A:66:MET:HE3	1:A:29:PHE:HE2	13	0.21
(1,2022)	1:A:50:THR:HG21	1:A:57:PHE:HZ	3	0.21
(1,2022)	1:A:50:THR:HG22	1:A:57:PHE:HZ	3	0.21
(1,2022)	1:A:50:THR:HG23	1:A:57:PHE:HZ	3	0.21
(1,2022)	1:A:50:THR:HG21	1:A:57:PHE:HZ	6	0.21
(1,2022)	1:A:50:THR:HG22	1:A:57:PHE:HZ	6	0.21
(1,2022)	1:A:50:THR:HG23	1:A:57:PHE:HZ	6	0.21
(1,2022)	1:A:50:THR:HG21	1:A:57:PHE:HZ	10	0.21
(1,2022)	1:A:50:THR:HG22	1:A:57:PHE:HZ	10	0.21
(1,2022)	1:A:50:THR:HG23	1:A:57:PHE:HZ	10	0.21
(1,2022)	1:A:50:THR:HG21	1:A:57:PHE:HZ	27	0.21
(1,2022)	1:A:50:THR:HG22	1:A:57:PHE:HZ	27	0.21
(1,2022)	1:A:50:THR:HG23	1:A:57:PHE:HZ	27	0.21
(1,2022)	1:A:50:THR:HG21	1:A:57:PHE:HZ	33	0.21
(1,2022)	1:A:50:THR:HG22	1:A:57:PHE:HZ	33	0.21
(1,2022)	1:A:50:THR:HG23	1:A:57:PHE:HZ	33	0.21
(1,2005)	1:A:28:THR:HG21	1:A:30:GLU:HG3	6	0.21
(1,2005)	1:A:28:THR:HG22	1:A:30:GLU:HG3	6	0.21
(1,2005)	1:A:28:THR:HG23	1:A:30:GLU:HG3	6	0.21
(1,2005)	1:A:28:THR:HG21	1:A:30:GLU:HG3	9	0.21
(1,2005)	1:A:28:THR:HG22	1:A:30:GLU:HG3	9	0.21
(1,2005)	1:A:28:THR:HG23	1:A:30:GLU:HG3	9	0.21

*Continued on next page...*

*Continued from previous page...*

Key	Atom-1	Atom-2	Model ID	Violation (Å)
(1,2005)	1:A:28:THR:HG21	1:A:30:GLU:HG3	10	0.21
(1,2005)	1:A:28:THR:HG22	1:A:30:GLU:HG3	10	0.21
(1,2005)	1:A:28:THR:HG23	1:A:30:GLU:HG3	10	0.21
(1,2005)	1:A:28:THR:HG21	1:A:30:GLU:HG3	15	0.21
(1,2005)	1:A:28:THR:HG22	1:A:30:GLU:HG3	15	0.21
(1,2005)	1:A:28:THR:HG23	1:A:30:GLU:HG3	15	0.21
(1,2005)	1:A:28:THR:HG21	1:A:30:GLU:HG3	16	0.21
(1,2005)	1:A:28:THR:HG22	1:A:30:GLU:HG3	16	0.21
(1,2005)	1:A:28:THR:HG23	1:A:30:GLU:HG3	16	0.21
(1,2005)	1:A:28:THR:HG21	1:A:30:GLU:HG3	17	0.21
(1,2005)	1:A:28:THR:HG22	1:A:30:GLU:HG3	17	0.21
(1,2005)	1:A:28:THR:HG23	1:A:30:GLU:HG3	17	0.21
(1,2005)	1:A:28:THR:HG21	1:A:30:GLU:HG3	20	0.21
(1,2005)	1:A:28:THR:HG22	1:A:30:GLU:HG3	20	0.21
(1,2005)	1:A:28:THR:HG23	1:A:30:GLU:HG3	20	0.21
(1,2005)	1:A:28:THR:HG21	1:A:30:GLU:HG3	21	0.21
(1,2005)	1:A:28:THR:HG22	1:A:30:GLU:HG3	21	0.21
(1,2005)	1:A:28:THR:HG23	1:A:30:GLU:HG3	21	0.21
(1,2005)	1:A:28:THR:HG21	1:A:30:GLU:HG3	24	0.21
(1,2005)	1:A:28:THR:HG22	1:A:30:GLU:HG3	24	0.21
(1,2005)	1:A:28:THR:HG23	1:A:30:GLU:HG3	24	0.21
(1,2005)	1:A:28:THR:HG21	1:A:30:GLU:HG3	29	0.21
(1,2005)	1:A:28:THR:HG22	1:A:30:GLU:HG3	29	0.21
(1,2005)	1:A:28:THR:HG23	1:A:30:GLU:HG3	29	0.21
(1,2005)	1:A:28:THR:HG21	1:A:30:GLU:HG3	33	0.21
(1,2005)	1:A:28:THR:HG22	1:A:30:GLU:HG3	33	0.21
(1,2005)	1:A:28:THR:HG23	1:A:30:GLU:HG3	33	0.21
(1,2005)	1:A:28:THR:HG21	1:A:30:GLU:HG3	39	0.21
(1,2005)	1:A:28:THR:HG22	1:A:30:GLU:HG3	39	0.21
(1,2005)	1:A:28:THR:HG23	1:A:30:GLU:HG3	39	0.21
(1,199)	1:A:90:GLU:H	1:A:10:ILE:HG21	10	0.21
(1,199)	1:A:90:GLU:H	1:A:10:ILE:HG22	10	0.21
(1,199)	1:A:90:GLU:H	1:A:10:ILE:HG23	10	0.21
(1,1962)	1:A:98:LYS:HG2	1:A:20:VAL:HA	19	0.21
(1,1935)	1:A:14:LYS:HE2	1:A:14:LYS:HD2	4	0.21
(1,1935)	1:A:14:LYS:HE2	1:A:14:LYS:HD2	10	0.21
(1,1935)	1:A:14:LYS:HE2	1:A:14:LYS:HD2	15	0.21
(1,1916)	1:A:14:LYS:HG3	1:A:14:LYS:HD2	5	0.21
(1,1916)	1:A:14:LYS:HG3	1:A:14:LYS:HD2	9	0.21
(1,1916)	1:A:14:LYS:HG3	1:A:14:LYS:HD2	10	0.21
(1,1916)	1:A:14:LYS:HG3	1:A:14:LYS:HD2	11	0.21
(1,1916)	1:A:14:LYS:HG3	1:A:14:LYS:HD2	18	0.21

*Continued on next page...*

*Continued from previous page...*

Key	Atom-1	Atom-2	Model ID	Violation (Å)
(1,1916)	1:A:14:LYS:HG3	1:A:14:LYS:HD2	22	0.21
(1,1910)	1:A:71:VAL:HG21	1:A:97:LEU:HD11	6	0.21
(1,1910)	1:A:71:VAL:HG21	1:A:97:LEU:HD12	6	0.21
(1,1910)	1:A:71:VAL:HG21	1:A:97:LEU:HD13	6	0.21
(1,1910)	1:A:71:VAL:HG22	1:A:97:LEU:HD11	6	0.21
(1,1910)	1:A:71:VAL:HG22	1:A:97:LEU:HD12	6	0.21
(1,1910)	1:A:71:VAL:HG22	1:A:97:LEU:HD13	6	0.21
(1,1910)	1:A:71:VAL:HG23	1:A:97:LEU:HD11	6	0.21
(1,1910)	1:A:71:VAL:HG23	1:A:97:LEU:HD12	6	0.21
(1,1910)	1:A:71:VAL:HG23	1:A:97:LEU:HD13	6	0.21
(1,1910)	1:A:71:VAL:HG21	1:A:97:LEU:HD11	7	0.21
(1,1910)	1:A:71:VAL:HG21	1:A:97:LEU:HD12	7	0.21
(1,1910)	1:A:71:VAL:HG21	1:A:97:LEU:HD13	7	0.21
(1,1910)	1:A:71:VAL:HG22	1:A:97:LEU:HD11	7	0.21
(1,1910)	1:A:71:VAL:HG22	1:A:97:LEU:HD12	7	0.21
(1,1910)	1:A:71:VAL:HG22	1:A:97:LEU:HD13	7	0.21
(1,1910)	1:A:71:VAL:HG23	1:A:97:LEU:HD11	7	0.21
(1,1910)	1:A:71:VAL:HG23	1:A:97:LEU:HD12	7	0.21
(1,1910)	1:A:71:VAL:HG23	1:A:97:LEU:HD13	7	0.21
(1,1910)	1:A:71:VAL:HG21	1:A:97:LEU:HD11	23	0.21
(1,1910)	1:A:71:VAL:HG21	1:A:97:LEU:HD12	23	0.21
(1,1910)	1:A:71:VAL:HG21	1:A:97:LEU:HD13	23	0.21
(1,1910)	1:A:71:VAL:HG22	1:A:97:LEU:HD11	23	0.21
(1,1910)	1:A:71:VAL:HG22	1:A:97:LEU:HD12	23	0.21
(1,1910)	1:A:71:VAL:HG22	1:A:97:LEU:HD13	23	0.21
(1,1910)	1:A:71:VAL:HG23	1:A:97:LEU:HD11	23	0.21
(1,1910)	1:A:71:VAL:HG23	1:A:97:LEU:HD12	23	0.21
(1,1910)	1:A:71:VAL:HG23	1:A:97:LEU:HD13	23	0.21
(1,1904)	1:A:66:MET:HE1	1:A:43:TYR:H	2	0.21
(1,1904)	1:A:66:MET:HE2	1:A:43:TYR:H	2	0.21
(1,1904)	1:A:66:MET:HE3	1:A:43:TYR:H	2	0.21
(1,1904)	1:A:66:MET:HE1	1:A:43:TYR:H	6	0.21
(1,1904)	1:A:66:MET:HE2	1:A:43:TYR:H	6	0.21
(1,1904)	1:A:66:MET:HE3	1:A:43:TYR:H	6	0.21
(1,1904)	1:A:66:MET:HE1	1:A:43:TYR:H	7	0.21
(1,1904)	1:A:66:MET:HE2	1:A:43:TYR:H	7	0.21
(1,1904)	1:A:66:MET:HE3	1:A:43:TYR:H	7	0.21
(1,1904)	1:A:66:MET:HE1	1:A:43:TYR:H	40	0.21
(1,1904)	1:A:66:MET:HE2	1:A:43:TYR:H	40	0.21
(1,1904)	1:A:66:MET:HE3	1:A:43:TYR:H	40	0.21
(1,1825)	1:A:98:LYS:HD3	1:A:98:LYS:HA	1	0.21
(1,1825)	1:A:98:LYS:HD3	1:A:98:LYS:HA	5	0.21

*Continued on next page...*



*Continued from previous page...*

Key	Atom-1	Atom-2	Model ID	Violation (Å)
(1,1825)	1:A:98:LYS:HD3	1:A:98:LYS:HA	6	0.21
(1,1825)	1:A:98:LYS:HD3	1:A:98:LYS:HA	7	0.21
(1,1825)	1:A:98:LYS:HD3	1:A:98:LYS:HA	10	0.21
(1,1825)	1:A:98:LYS:HD3	1:A:98:LYS:HA	21	0.21
(1,1825)	1:A:98:LYS:HD3	1:A:98:LYS:HA	23	0.21
(1,1825)	1:A:98:LYS:HD3	1:A:98:LYS:HA	24	0.21
(1,1825)	1:A:98:LYS:HD3	1:A:98:LYS:HA	25	0.21
(1,1825)	1:A:98:LYS:HD3	1:A:98:LYS:HA	26	0.21
(1,1825)	1:A:98:LYS:HD3	1:A:98:LYS:HA	30	0.21
(1,1825)	1:A:98:LYS:HD3	1:A:98:LYS:HA	32	0.21
(1,1825)	1:A:98:LYS:HD3	1:A:98:LYS:HA	33	0.21
(1,1825)	1:A:98:LYS:HD3	1:A:98:LYS:HA	34	0.21
(1,1825)	1:A:98:LYS:HD3	1:A:98:LYS:HA	35	0.21
(1,1825)	1:A:98:LYS:HD3	1:A:98:LYS:HA	36	0.21
(1,1825)	1:A:98:LYS:HD3	1:A:98:LYS:HA	39	0.21
(1,1825)	1:A:98:LYS:HD3	1:A:98:LYS:HA	40	0.21
(1,1812)	1:A:98:LYS:HD3	1:A:98:LYS:HA	1	0.21
(1,1812)	1:A:98:LYS:HD3	1:A:98:LYS:HA	5	0.21
(1,1812)	1:A:98:LYS:HD3	1:A:98:LYS:HA	6	0.21
(1,1812)	1:A:98:LYS:HD3	1:A:98:LYS:HA	7	0.21
(1,1812)	1:A:98:LYS:HD3	1:A:98:LYS:HA	10	0.21
(1,1812)	1:A:98:LYS:HD3	1:A:98:LYS:HA	21	0.21
(1,1812)	1:A:98:LYS:HD3	1:A:98:LYS:HA	23	0.21
(1,1812)	1:A:98:LYS:HD3	1:A:98:LYS:HA	24	0.21
(1,1812)	1:A:98:LYS:HD3	1:A:98:LYS:HA	25	0.21
(1,1812)	1:A:98:LYS:HD3	1:A:98:LYS:HA	26	0.21
(1,1812)	1:A:98:LYS:HD3	1:A:98:LYS:HA	30	0.21
(1,1812)	1:A:98:LYS:HD3	1:A:98:LYS:HA	32	0.21
(1,1812)	1:A:98:LYS:HD3	1:A:98:LYS:HA	33	0.21
(1,1812)	1:A:98:LYS:HD3	1:A:98:LYS:HA	34	0.21
(1,1812)	1:A:98:LYS:HD3	1:A:98:LYS:HA	35	0.21
(1,1812)	1:A:98:LYS:HD3	1:A:98:LYS:HA	36	0.21
(1,1812)	1:A:98:LYS:HD3	1:A:98:LYS:HA	39	0.21
(1,1812)	1:A:98:LYS:HD3	1:A:98:LYS:HA	40	0.21
(1,1778)	1:A:88:ARG:HG2	1:A:88:ARG:H	25	0.21
(1,1778)	1:A:88:ARG:HG2	1:A:88:ARG:H	27	0.21
(1,176)	1:A:10:ILE:H	1:A:35:PHE:HD1	23	0.21
(1,176)	1:A:10:ILE:H	1:A:35:PHE:HD2	23	0.21
(1,1740)	1:A:51:GLU:HG2	1:A:51:GLU:HB2	1	0.21
(1,1740)	1:A:51:GLU:HG2	1:A:51:GLU:HB2	4	0.21
(1,1740)	1:A:51:GLU:HG2	1:A:51:GLU:HB2	8	0.21
(1,1728)	1:A:48:GLU:HB2	1:A:48:GLU:H	12	0.21

*Continued on next page...*

*Continued from previous page...*

Key	Atom-1	Atom-2	Model ID	Violation (Å)
(1,1728)	1:A:48:GLU:HB2	1:A:48:GLU:H	18	0.21
(1,1728)	1:A:48:GLU:HB2	1:A:48:GLU:H	19	0.21
(1,1728)	1:A:48:GLU:HB2	1:A:48:GLU:H	29	0.21
(1,1717)	1:A:38:ALA:HB1	1:A:33:VAL:HG11	36	0.21
(1,1717)	1:A:38:ALA:HB1	1:A:33:VAL:HG12	36	0.21
(1,1717)	1:A:38:ALA:HB1	1:A:33:VAL:HG13	36	0.21
(1,1717)	1:A:38:ALA:HB2	1:A:33:VAL:HG11	36	0.21
(1,1717)	1:A:38:ALA:HB2	1:A:33:VAL:HG12	36	0.21
(1,1717)	1:A:38:ALA:HB2	1:A:33:VAL:HG13	36	0.21
(1,1717)	1:A:38:ALA:HB3	1:A:33:VAL:HG11	36	0.21
(1,1717)	1:A:38:ALA:HB3	1:A:33:VAL:HG12	36	0.21
(1,1717)	1:A:38:ALA:HB3	1:A:33:VAL:HG13	36	0.21
(1,1678)	1:A:85:LEU:HD11	1:A:85:LEU:HA	14	0.21
(1,1678)	1:A:85:LEU:HD12	1:A:85:LEU:HA	14	0.21
(1,1678)	1:A:85:LEU:HD13	1:A:85:LEU:HA	14	0.21
(1,1639)	1:A:81:VAL:HG21	1:A:16:ILE:HG21	4	0.21
(1,1639)	1:A:81:VAL:HG21	1:A:16:ILE:HG22	4	0.21
(1,1639)	1:A:81:VAL:HG21	1:A:16:ILE:HG23	4	0.21
(1,1639)	1:A:81:VAL:HG22	1:A:16:ILE:HG21	4	0.21
(1,1639)	1:A:81:VAL:HG22	1:A:16:ILE:HG22	4	0.21
(1,1639)	1:A:81:VAL:HG22	1:A:16:ILE:HG23	4	0.21
(1,1639)	1:A:81:VAL:HG23	1:A:16:ILE:HG21	4	0.21
(1,1639)	1:A:81:VAL:HG23	1:A:16:ILE:HG22	4	0.21
(1,1639)	1:A:81:VAL:HG23	1:A:16:ILE:HG23	4	0.21
(1,1624)	1:A:82:ILE:HG21	1:A:90:GLU:HG2	21	0.21
(1,1624)	1:A:82:ILE:HG22	1:A:90:GLU:HG2	21	0.21
(1,1624)	1:A:82:ILE:HG23	1:A:90:GLU:HG2	21	0.21
(1,1624)	1:A:82:ILE:HG21	1:A:90:GLU:HG2	32	0.21
(1,1624)	1:A:82:ILE:HG22	1:A:90:GLU:HG2	32	0.21
(1,1624)	1:A:82:ILE:HG23	1:A:90:GLU:HG2	32	0.21
(1,1624)	1:A:82:ILE:HG21	1:A:90:GLU:HG2	34	0.21
(1,1624)	1:A:82:ILE:HG22	1:A:90:GLU:HG2	34	0.21
(1,1624)	1:A:82:ILE:HG23	1:A:90:GLU:HG2	34	0.21
(1,1624)	1:A:82:ILE:HG21	1:A:90:GLU:HG2	39	0.21
(1,1624)	1:A:82:ILE:HG22	1:A:90:GLU:HG2	39	0.21
(1,1624)	1:A:82:ILE:HG23	1:A:90:GLU:HG2	39	0.21
(1,1618)	1:A:82:ILE:HD11	1:A:92:ARG:HD2	3	0.21
(1,1618)	1:A:82:ILE:HD12	1:A:92:ARG:HD2	3	0.21
(1,1618)	1:A:82:ILE:HD13	1:A:92:ARG:HD2	3	0.21
(1,1618)	1:A:82:ILE:HD11	1:A:92:ARG:HD2	4	0.21
(1,1618)	1:A:82:ILE:HD12	1:A:92:ARG:HD2	4	0.21
(1,1618)	1:A:82:ILE:HD13	1:A:92:ARG:HD2	4	0.21

*Continued on next page...*

*Continued from previous page...*

Key	Atom-1	Atom-2	Model ID	Violation (Å)
(1,1618)	1:A:82:ILE:HD11	1:A:92:ARG:HD2	7	0.21
(1,1618)	1:A:82:ILE:HD12	1:A:92:ARG:HD2	7	0.21
(1,1618)	1:A:82:ILE:HD13	1:A:92:ARG:HD2	7	0.21
(1,1618)	1:A:82:ILE:HD11	1:A:92:ARG:HD2	25	0.21
(1,1618)	1:A:82:ILE:HD12	1:A:92:ARG:HD2	25	0.21
(1,1618)	1:A:82:ILE:HD13	1:A:92:ARG:HD2	25	0.21
(1,1618)	1:A:82:ILE:HD11	1:A:92:ARG:HD2	33	0.21
(1,1618)	1:A:82:ILE:HD12	1:A:92:ARG:HD2	33	0.21
(1,1618)	1:A:82:ILE:HD13	1:A:92:ARG:HD2	33	0.21
(1,1618)	1:A:82:ILE:HD11	1:A:92:ARG:HD2	37	0.21
(1,1618)	1:A:82:ILE:HD12	1:A:92:ARG:HD2	37	0.21
(1,1618)	1:A:82:ILE:HD13	1:A:92:ARG:HD2	37	0.21
(1,1580)	1:A:39:ILE:HD11	1:A:39:ILE:HB	1	0.21
(1,1580)	1:A:39:ILE:HD12	1:A:39:ILE:HB	1	0.21
(1,1580)	1:A:39:ILE:HD13	1:A:39:ILE:HB	1	0.21
(1,1580)	1:A:39:ILE:HD11	1:A:39:ILE:HB	3	0.21
(1,1580)	1:A:39:ILE:HD12	1:A:39:ILE:HB	3	0.21
(1,1580)	1:A:39:ILE:HD13	1:A:39:ILE:HB	3	0.21
(1,1580)	1:A:39:ILE:HD11	1:A:39:ILE:HB	4	0.21
(1,1580)	1:A:39:ILE:HD12	1:A:39:ILE:HB	4	0.21
(1,1580)	1:A:39:ILE:HD13	1:A:39:ILE:HB	4	0.21
(1,1580)	1:A:39:ILE:HD11	1:A:39:ILE:HB	5	0.21
(1,1580)	1:A:39:ILE:HD12	1:A:39:ILE:HB	5	0.21
(1,1580)	1:A:39:ILE:HD13	1:A:39:ILE:HB	5	0.21
(1,1580)	1:A:39:ILE:HD11	1:A:39:ILE:HB	6	0.21
(1,1580)	1:A:39:ILE:HD12	1:A:39:ILE:HB	6	0.21
(1,1580)	1:A:39:ILE:HD13	1:A:39:ILE:HB	6	0.21
(1,1580)	1:A:39:ILE:HD11	1:A:39:ILE:HB	7	0.21
(1,1580)	1:A:39:ILE:HD12	1:A:39:ILE:HB	7	0.21
(1,1580)	1:A:39:ILE:HD13	1:A:39:ILE:HB	7	0.21
(1,1580)	1:A:39:ILE:HD11	1:A:39:ILE:HB	8	0.21
(1,1580)	1:A:39:ILE:HD12	1:A:39:ILE:HB	8	0.21
(1,1580)	1:A:39:ILE:HD13	1:A:39:ILE:HB	8	0.21
(1,1580)	1:A:39:ILE:HD11	1:A:39:ILE:HB	9	0.21
(1,1580)	1:A:39:ILE:HD12	1:A:39:ILE:HB	9	0.21
(1,1580)	1:A:39:ILE:HD13	1:A:39:ILE:HB	9	0.21
(1,1580)	1:A:39:ILE:HD11	1:A:39:ILE:HB	10	0.21
(1,1580)	1:A:39:ILE:HD12	1:A:39:ILE:HB	10	0.21
(1,1580)	1:A:39:ILE:HD13	1:A:39:ILE:HB	10	0.21
(1,1580)	1:A:39:ILE:HD11	1:A:39:ILE:HB	12	0.21
(1,1580)	1:A:39:ILE:HD12	1:A:39:ILE:HB	12	0.21
(1,1580)	1:A:39:ILE:HD13	1:A:39:ILE:HB	12	0.21

*Continued on next page...*

*Continued from previous page...*

Key	Atom-1	Atom-2	Model ID	Violation (Å)
(1,1580)	1:A:39:ILE:HD11	1:A:39:ILE:HB	13	0.21
(1,1580)	1:A:39:ILE:HD12	1:A:39:ILE:HB	13	0.21
(1,1580)	1:A:39:ILE:HD13	1:A:39:ILE:HB	13	0.21
(1,1580)	1:A:39:ILE:HD11	1:A:39:ILE:HB	14	0.21
(1,1580)	1:A:39:ILE:HD12	1:A:39:ILE:HB	14	0.21
(1,1580)	1:A:39:ILE:HD13	1:A:39:ILE:HB	14	0.21
(1,1580)	1:A:39:ILE:HD11	1:A:39:ILE:HB	15	0.21
(1,1580)	1:A:39:ILE:HD12	1:A:39:ILE:HB	15	0.21
(1,1580)	1:A:39:ILE:HD13	1:A:39:ILE:HB	15	0.21
(1,1580)	1:A:39:ILE:HD11	1:A:39:ILE:HB	16	0.21
(1,1580)	1:A:39:ILE:HD12	1:A:39:ILE:HB	16	0.21
(1,1580)	1:A:39:ILE:HD13	1:A:39:ILE:HB	16	0.21
(1,1580)	1:A:39:ILE:HD11	1:A:39:ILE:HB	17	0.21
(1,1580)	1:A:39:ILE:HD12	1:A:39:ILE:HB	17	0.21
(1,1580)	1:A:39:ILE:HD13	1:A:39:ILE:HB	17	0.21
(1,1580)	1:A:39:ILE:HD11	1:A:39:ILE:HB	18	0.21
(1,1580)	1:A:39:ILE:HD12	1:A:39:ILE:HB	18	0.21
(1,1580)	1:A:39:ILE:HD13	1:A:39:ILE:HB	18	0.21
(1,1580)	1:A:39:ILE:HD11	1:A:39:ILE:HB	19	0.21
(1,1580)	1:A:39:ILE:HD12	1:A:39:ILE:HB	19	0.21
(1,1580)	1:A:39:ILE:HD13	1:A:39:ILE:HB	19	0.21
(1,1580)	1:A:39:ILE:HD11	1:A:39:ILE:HB	20	0.21
(1,1580)	1:A:39:ILE:HD12	1:A:39:ILE:HB	20	0.21
(1,1580)	1:A:39:ILE:HD13	1:A:39:ILE:HB	20	0.21
(1,1580)	1:A:39:ILE:HD11	1:A:39:ILE:HB	21	0.21
(1,1580)	1:A:39:ILE:HD12	1:A:39:ILE:HB	21	0.21
(1,1580)	1:A:39:ILE:HD13	1:A:39:ILE:HB	21	0.21
(1,1580)	1:A:39:ILE:HD11	1:A:39:ILE:HB	22	0.21
(1,1580)	1:A:39:ILE:HD12	1:A:39:ILE:HB	22	0.21
(1,1580)	1:A:39:ILE:HD13	1:A:39:ILE:HB	22	0.21
(1,1580)	1:A:39:ILE:HD11	1:A:39:ILE:HB	23	0.21
(1,1580)	1:A:39:ILE:HD12	1:A:39:ILE:HB	23	0.21
(1,1580)	1:A:39:ILE:HD13	1:A:39:ILE:HB	23	0.21
(1,1580)	1:A:39:ILE:HD11	1:A:39:ILE:HB	25	0.21
(1,1580)	1:A:39:ILE:HD12	1:A:39:ILE:HB	25	0.21
(1,1580)	1:A:39:ILE:HD13	1:A:39:ILE:HB	25	0.21
(1,1580)	1:A:39:ILE:HD11	1:A:39:ILE:HB	26	0.21
(1,1580)	1:A:39:ILE:HD12	1:A:39:ILE:HB	26	0.21
(1,1580)	1:A:39:ILE:HD13	1:A:39:ILE:HB	26	0.21
(1,1580)	1:A:39:ILE:HD11	1:A:39:ILE:HB	27	0.21
(1,1580)	1:A:39:ILE:HD12	1:A:39:ILE:HB	27	0.21
(1,1580)	1:A:39:ILE:HD13	1:A:39:ILE:HB	27	0.21

*Continued on next page...*

*Continued from previous page...*

Key	Atom-1	Atom-2	Model ID	Violation (Å)
(1,1580)	1:A:39:ILE:HD11	1:A:39:ILE:HB	28	0.21
(1,1580)	1:A:39:ILE:HD12	1:A:39:ILE:HB	28	0.21
(1,1580)	1:A:39:ILE:HD13	1:A:39:ILE:HB	28	0.21
(1,1580)	1:A:39:ILE:HD11	1:A:39:ILE:HB	29	0.21
(1,1580)	1:A:39:ILE:HD12	1:A:39:ILE:HB	29	0.21
(1,1580)	1:A:39:ILE:HD13	1:A:39:ILE:HB	29	0.21
(1,1580)	1:A:39:ILE:HD11	1:A:39:ILE:HB	30	0.21
(1,1580)	1:A:39:ILE:HD12	1:A:39:ILE:HB	30	0.21
(1,1580)	1:A:39:ILE:HD13	1:A:39:ILE:HB	30	0.21
(1,1580)	1:A:39:ILE:HD11	1:A:39:ILE:HB	31	0.21
(1,1580)	1:A:39:ILE:HD12	1:A:39:ILE:HB	31	0.21
(1,1580)	1:A:39:ILE:HD13	1:A:39:ILE:HB	31	0.21
(1,1580)	1:A:39:ILE:HD11	1:A:39:ILE:HB	32	0.21
(1,1580)	1:A:39:ILE:HD12	1:A:39:ILE:HB	32	0.21
(1,1580)	1:A:39:ILE:HD13	1:A:39:ILE:HB	32	0.21
(1,1580)	1:A:39:ILE:HD11	1:A:39:ILE:HB	33	0.21
(1,1580)	1:A:39:ILE:HD12	1:A:39:ILE:HB	33	0.21
(1,1580)	1:A:39:ILE:HD13	1:A:39:ILE:HB	33	0.21
(1,1580)	1:A:39:ILE:HD11	1:A:39:ILE:HB	34	0.21
(1,1580)	1:A:39:ILE:HD12	1:A:39:ILE:HB	34	0.21
(1,1580)	1:A:39:ILE:HD13	1:A:39:ILE:HB	34	0.21
(1,1580)	1:A:39:ILE:HD11	1:A:39:ILE:HB	35	0.21
(1,1580)	1:A:39:ILE:HD12	1:A:39:ILE:HB	35	0.21
(1,1580)	1:A:39:ILE:HD13	1:A:39:ILE:HB	35	0.21
(1,1580)	1:A:39:ILE:HD11	1:A:39:ILE:HB	37	0.21
(1,1580)	1:A:39:ILE:HD12	1:A:39:ILE:HB	37	0.21
(1,1580)	1:A:39:ILE:HD13	1:A:39:ILE:HB	37	0.21
(1,1580)	1:A:39:ILE:HD11	1:A:39:ILE:HB	39	0.21
(1,1580)	1:A:39:ILE:HD12	1:A:39:ILE:HB	39	0.21
(1,1580)	1:A:39:ILE:HD13	1:A:39:ILE:HB	39	0.21
(1,1580)	1:A:39:ILE:HD11	1:A:39:ILE:HB	40	0.21
(1,1580)	1:A:39:ILE:HD12	1:A:39:ILE:HB	40	0.21
(1,1580)	1:A:39:ILE:HD13	1:A:39:ILE:HB	40	0.21
(1,1492)	1:A:81:VAL:HG11	1:A:92:ARG:HA	4	0.21
(1,1492)	1:A:81:VAL:HG12	1:A:92:ARG:HA	4	0.21
(1,1492)	1:A:81:VAL:HG13	1:A:92:ARG:HA	4	0.21
(1,1492)	1:A:81:VAL:HG11	1:A:92:ARG:HA	6	0.21
(1,1492)	1:A:81:VAL:HG12	1:A:92:ARG:HA	6	0.21
(1,1492)	1:A:81:VAL:HG13	1:A:92:ARG:HA	6	0.21
(1,1492)	1:A:81:VAL:HG11	1:A:92:ARG:HA	29	0.21
(1,1492)	1:A:81:VAL:HG12	1:A:92:ARG:HA	29	0.21
(1,1492)	1:A:81:VAL:HG13	1:A:92:ARG:HA	29	0.21

*Continued on next page...*

*Continued from previous page...*

Key	Atom-1	Atom-2	Model ID	Violation (Å)
(1,1492)	1:A:81:VAL:HG11	1:A:92:ARG:HA	37	0.21
(1,1492)	1:A:81:VAL:HG12	1:A:92:ARG:HA	37	0.21
(1,1492)	1:A:81:VAL:HG13	1:A:92:ARG:HA	37	0.21
(1,1482)	1:A:81:VAL:HB	1:A:82:ILE:H	9	0.21
(1,1482)	1:A:81:VAL:HB	1:A:82:ILE:H	20	0.21
(1,148)	1:A:45:GLY:H	1:A:46:PRO:HD2	11	0.21
(1,1470)	1:A:78:VAL:HG21	1:A:79:TYR:H	6	0.21
(1,1470)	1:A:78:VAL:HG22	1:A:79:TYR:H	6	0.21
(1,1470)	1:A:78:VAL:HG23	1:A:79:TYR:H	6	0.21
(1,1470)	1:A:78:VAL:HG21	1:A:79:TYR:H	11	0.21
(1,1470)	1:A:78:VAL:HG22	1:A:79:TYR:H	11	0.21
(1,1470)	1:A:78:VAL:HG23	1:A:79:TYR:H	11	0.21
(1,1470)	1:A:78:VAL:HG21	1:A:79:TYR:H	15	0.21
(1,1470)	1:A:78:VAL:HG22	1:A:79:TYR:H	15	0.21
(1,1470)	1:A:78:VAL:HG23	1:A:79:TYR:H	15	0.21
(1,1470)	1:A:78:VAL:HG21	1:A:79:TYR:H	16	0.21
(1,1470)	1:A:78:VAL:HG22	1:A:79:TYR:H	16	0.21
(1,1470)	1:A:78:VAL:HG23	1:A:79:TYR:H	16	0.21
(1,1470)	1:A:78:VAL:HG21	1:A:79:TYR:H	17	0.21
(1,1470)	1:A:78:VAL:HG22	1:A:79:TYR:H	17	0.21
(1,1470)	1:A:78:VAL:HG23	1:A:79:TYR:H	17	0.21
(1,1470)	1:A:78:VAL:HG21	1:A:79:TYR:H	20	0.21
(1,1470)	1:A:78:VAL:HG22	1:A:79:TYR:H	20	0.21
(1,1470)	1:A:78:VAL:HG23	1:A:79:TYR:H	20	0.21
(1,1470)	1:A:78:VAL:HG21	1:A:79:TYR:H	26	0.21
(1,1470)	1:A:78:VAL:HG22	1:A:79:TYR:H	26	0.21
(1,1470)	1:A:78:VAL:HG23	1:A:79:TYR:H	26	0.21
(1,1470)	1:A:78:VAL:HG21	1:A:79:TYR:H	40	0.21
(1,1470)	1:A:78:VAL:HG22	1:A:79:TYR:H	40	0.21
(1,1470)	1:A:78:VAL:HG23	1:A:79:TYR:H	40	0.21
(1,1466)	1:A:78:VAL:HG21	1:A:77:GLY:HA3	17	0.21
(1,1466)	1:A:78:VAL:HG22	1:A:77:GLY:HA3	17	0.21
(1,1466)	1:A:78:VAL:HG23	1:A:77:GLY:HA3	17	0.21
(1,1466)	1:A:78:VAL:HG21	1:A:77:GLY:HA3	21	0.21
(1,1466)	1:A:78:VAL:HG22	1:A:77:GLY:HA3	21	0.21
(1,1466)	1:A:78:VAL:HG23	1:A:77:GLY:HA3	21	0.21
(1,1466)	1:A:78:VAL:HG21	1:A:77:GLY:HA3	24	0.21
(1,1466)	1:A:78:VAL:HG22	1:A:77:GLY:HA3	24	0.21
(1,1466)	1:A:78:VAL:HG23	1:A:77:GLY:HA3	24	0.21
(1,1466)	1:A:78:VAL:HG21	1:A:77:GLY:HA3	34	0.21
(1,1466)	1:A:78:VAL:HG22	1:A:77:GLY:HA3	34	0.21
(1,1466)	1:A:78:VAL:HG23	1:A:77:GLY:HA3	34	0.21

*Continued on next page...*

*Continued from previous page...*

Key	Atom-1	Atom-2	Model ID	Violation (Å)
(1,1463)	1:A:71:VAL:HG21	1:A:72:THR:H	9	0.21
(1,1463)	1:A:71:VAL:HG22	1:A:72:THR:H	9	0.21
(1,1463)	1:A:71:VAL:HG23	1:A:72:THR:H	9	0.21
(1,1463)	1:A:71:VAL:HG21	1:A:72:THR:H	14	0.21
(1,1463)	1:A:71:VAL:HG22	1:A:72:THR:H	14	0.21
(1,1463)	1:A:71:VAL:HG23	1:A:72:THR:H	14	0.21
(1,1463)	1:A:71:VAL:HG21	1:A:72:THR:H	15	0.21
(1,1463)	1:A:71:VAL:HG22	1:A:72:THR:H	15	0.21
(1,1463)	1:A:71:VAL:HG23	1:A:72:THR:H	15	0.21
(1,1463)	1:A:71:VAL:HG21	1:A:72:THR:H	22	0.21
(1,1463)	1:A:71:VAL:HG22	1:A:72:THR:H	22	0.21
(1,1463)	1:A:71:VAL:HG23	1:A:72:THR:H	22	0.21
(1,1462)	1:A:71:VAL:HG21	1:A:70:ASN:H	3	0.21
(1,1462)	1:A:71:VAL:HG22	1:A:70:ASN:H	3	0.21
(1,1462)	1:A:71:VAL:HG23	1:A:70:ASN:H	3	0.21
(1,1462)	1:A:71:VAL:HG21	1:A:70:ASN:H	19	0.21
(1,1462)	1:A:71:VAL:HG22	1:A:70:ASN:H	19	0.21
(1,1462)	1:A:71:VAL:HG23	1:A:70:ASN:H	19	0.21
(1,1462)	1:A:71:VAL:HG21	1:A:70:ASN:H	36	0.21
(1,1462)	1:A:71:VAL:HG22	1:A:70:ASN:H	36	0.21
(1,1462)	1:A:71:VAL:HG23	1:A:70:ASN:H	36	0.21
(1,1462)	1:A:71:VAL:HG21	1:A:70:ASN:H	40	0.21
(1,1462)	1:A:71:VAL:HG22	1:A:70:ASN:H	40	0.21
(1,1462)	1:A:71:VAL:HG23	1:A:70:ASN:H	40	0.21
(1,1451)	1:A:71:VAL:HG11	1:A:71:VAL:H	2	0.21
(1,1451)	1:A:71:VAL:HG12	1:A:71:VAL:H	2	0.21
(1,1451)	1:A:71:VAL:HG13	1:A:71:VAL:H	2	0.21
(1,1451)	1:A:71:VAL:HG11	1:A:71:VAL:H	4	0.21
(1,1451)	1:A:71:VAL:HG12	1:A:71:VAL:H	4	0.21
(1,1451)	1:A:71:VAL:HG13	1:A:71:VAL:H	4	0.21
(1,1451)	1:A:71:VAL:HG11	1:A:71:VAL:H	5	0.21
(1,1451)	1:A:71:VAL:HG12	1:A:71:VAL:H	5	0.21
(1,1451)	1:A:71:VAL:HG13	1:A:71:VAL:H	5	0.21
(1,1451)	1:A:71:VAL:HG11	1:A:71:VAL:H	7	0.21
(1,1451)	1:A:71:VAL:HG12	1:A:71:VAL:H	7	0.21
(1,1451)	1:A:71:VAL:HG13	1:A:71:VAL:H	7	0.21
(1,1451)	1:A:71:VAL:HG11	1:A:71:VAL:H	8	0.21
(1,1451)	1:A:71:VAL:HG12	1:A:71:VAL:H	8	0.21
(1,1451)	1:A:71:VAL:HG13	1:A:71:VAL:H	8	0.21
(1,1451)	1:A:71:VAL:HG11	1:A:71:VAL:H	10	0.21
(1,1451)	1:A:71:VAL:HG12	1:A:71:VAL:H	10	0.21
(1,1451)	1:A:71:VAL:HG13	1:A:71:VAL:H	10	0.21

*Continued on next page...*

*Continued from previous page...*

Key	Atom-1	Atom-2	Model ID	Violation (Å)
(1,1451)	1:A:71:VAL:HG11	1:A:71:VAL:H	13	0.21
(1,1451)	1:A:71:VAL:HG12	1:A:71:VAL:H	13	0.21
(1,1451)	1:A:71:VAL:HG13	1:A:71:VAL:H	13	0.21
(1,1451)	1:A:71:VAL:HG11	1:A:71:VAL:H	14	0.21
(1,1451)	1:A:71:VAL:HG12	1:A:71:VAL:H	14	0.21
(1,1451)	1:A:71:VAL:HG13	1:A:71:VAL:H	14	0.21
(1,1451)	1:A:71:VAL:HG11	1:A:71:VAL:H	15	0.21
(1,1451)	1:A:71:VAL:HG12	1:A:71:VAL:H	15	0.21
(1,1451)	1:A:71:VAL:HG13	1:A:71:VAL:H	15	0.21
(1,1451)	1:A:71:VAL:HG11	1:A:71:VAL:H	17	0.21
(1,1451)	1:A:71:VAL:HG12	1:A:71:VAL:H	17	0.21
(1,1451)	1:A:71:VAL:HG13	1:A:71:VAL:H	17	0.21
(1,1451)	1:A:71:VAL:HG11	1:A:71:VAL:H	21	0.21
(1,1451)	1:A:71:VAL:HG12	1:A:71:VAL:H	21	0.21
(1,1451)	1:A:71:VAL:HG13	1:A:71:VAL:H	21	0.21
(1,1451)	1:A:71:VAL:HG11	1:A:71:VAL:H	22	0.21
(1,1451)	1:A:71:VAL:HG12	1:A:71:VAL:H	22	0.21
(1,1451)	1:A:71:VAL:HG13	1:A:71:VAL:H	22	0.21
(1,1451)	1:A:71:VAL:HG11	1:A:71:VAL:H	24	0.21
(1,1451)	1:A:71:VAL:HG12	1:A:71:VAL:H	24	0.21
(1,1451)	1:A:71:VAL:HG13	1:A:71:VAL:H	24	0.21
(1,1451)	1:A:71:VAL:HG11	1:A:71:VAL:H	25	0.21
(1,1451)	1:A:71:VAL:HG12	1:A:71:VAL:H	25	0.21
(1,1451)	1:A:71:VAL:HG13	1:A:71:VAL:H	25	0.21
(1,1451)	1:A:71:VAL:HG11	1:A:71:VAL:H	26	0.21
(1,1451)	1:A:71:VAL:HG12	1:A:71:VAL:H	26	0.21
(1,1451)	1:A:71:VAL:HG13	1:A:71:VAL:H	26	0.21
(1,1451)	1:A:71:VAL:HG11	1:A:71:VAL:H	28	0.21
(1,1451)	1:A:71:VAL:HG12	1:A:71:VAL:H	28	0.21
(1,1451)	1:A:71:VAL:HG13	1:A:71:VAL:H	28	0.21
(1,1451)	1:A:71:VAL:HG11	1:A:71:VAL:H	30	0.21
(1,1451)	1:A:71:VAL:HG12	1:A:71:VAL:H	30	0.21
(1,1451)	1:A:71:VAL:HG13	1:A:71:VAL:H	30	0.21
(1,1451)	1:A:71:VAL:HG11	1:A:71:VAL:H	31	0.21
(1,1451)	1:A:71:VAL:HG12	1:A:71:VAL:H	31	0.21
(1,1451)	1:A:71:VAL:HG13	1:A:71:VAL:H	31	0.21
(1,1451)	1:A:71:VAL:HG11	1:A:71:VAL:H	32	0.21
(1,1451)	1:A:71:VAL:HG12	1:A:71:VAL:H	32	0.21
(1,1451)	1:A:71:VAL:HG13	1:A:71:VAL:H	32	0.21
(1,1451)	1:A:71:VAL:HG11	1:A:71:VAL:H	34	0.21
(1,1451)	1:A:71:VAL:HG12	1:A:71:VAL:H	34	0.21
(1,1451)	1:A:71:VAL:HG13	1:A:71:VAL:H	34	0.21

*Continued on next page...*



*Continued from previous page...*

Key	Atom-1	Atom-2	Model ID	Violation (Å)
(1,1451)	1:A:71:VAL:HG11	1:A:71:VAL:H	36	0.21
(1,1451)	1:A:71:VAL:HG12	1:A:71:VAL:H	36	0.21
(1,1451)	1:A:71:VAL:HG13	1:A:71:VAL:H	36	0.21
(1,1451)	1:A:71:VAL:HG11	1:A:71:VAL:H	37	0.21
(1,1451)	1:A:71:VAL:HG12	1:A:71:VAL:H	37	0.21
(1,1451)	1:A:71:VAL:HG13	1:A:71:VAL:H	37	0.21
(1,1451)	1:A:71:VAL:HG11	1:A:71:VAL:H	38	0.21
(1,1451)	1:A:71:VAL:HG12	1:A:71:VAL:H	38	0.21
(1,1451)	1:A:71:VAL:HG13	1:A:71:VAL:H	38	0.21
(1,1451)	1:A:71:VAL:HG11	1:A:71:VAL:H	39	0.21
(1,1451)	1:A:71:VAL:HG12	1:A:71:VAL:H	39	0.21
(1,1451)	1:A:71:VAL:HG13	1:A:71:VAL:H	39	0.21
(1,1396)	1:A:95:ALA:HB1	1:A:94:THR:HA	4	0.21
(1,1396)	1:A:95:ALA:HB2	1:A:94:THR:HA	4	0.21
(1,1396)	1:A:95:ALA:HB3	1:A:94:THR:HA	4	0.21
(1,1396)	1:A:95:ALA:HB1	1:A:94:THR:HA	6	0.21
(1,1396)	1:A:95:ALA:HB2	1:A:94:THR:HA	6	0.21
(1,1396)	1:A:95:ALA:HB3	1:A:94:THR:HA	6	0.21
(1,1396)	1:A:95:ALA:HB1	1:A:94:THR:HA	9	0.21
(1,1396)	1:A:95:ALA:HB2	1:A:94:THR:HA	9	0.21
(1,1396)	1:A:95:ALA:HB3	1:A:94:THR:HA	9	0.21
(1,1396)	1:A:95:ALA:HB1	1:A:94:THR:HA	12	0.21
(1,1396)	1:A:95:ALA:HB2	1:A:94:THR:HA	12	0.21
(1,1396)	1:A:95:ALA:HB3	1:A:94:THR:HA	12	0.21
(1,1396)	1:A:95:ALA:HB1	1:A:94:THR:HA	17	0.21
(1,1396)	1:A:95:ALA:HB2	1:A:94:THR:HA	17	0.21
(1,1396)	1:A:95:ALA:HB3	1:A:94:THR:HA	17	0.21
(1,1396)	1:A:95:ALA:HB1	1:A:94:THR:HA	19	0.21
(1,1396)	1:A:95:ALA:HB2	1:A:94:THR:HA	19	0.21
(1,1396)	1:A:95:ALA:HB3	1:A:94:THR:HA	19	0.21
(1,1396)	1:A:95:ALA:HB1	1:A:94:THR:HA	20	0.21
(1,1396)	1:A:95:ALA:HB2	1:A:94:THR:HA	20	0.21
(1,1396)	1:A:95:ALA:HB3	1:A:94:THR:HA	20	0.21
(1,1396)	1:A:95:ALA:HB1	1:A:94:THR:HA	38	0.21
(1,1396)	1:A:95:ALA:HB2	1:A:94:THR:HA	38	0.21
(1,1396)	1:A:95:ALA:HB3	1:A:94:THR:HA	38	0.21
(1,1396)	1:A:95:ALA:HB1	1:A:94:THR:HA	40	0.21
(1,1396)	1:A:95:ALA:HB2	1:A:94:THR:HA	40	0.21
(1,1396)	1:A:95:ALA:HB3	1:A:94:THR:HA	40	0.21
(1,139)	1:A:101:LEU:H	1:A:100:GLU:H	19	0.21
(1,139)	1:A:101:LEU:H	1:A:100:GLU:H	21	0.21
(1,1368)	1:A:16:ILE:HB	1:A:29:PHE:HB3	18	0.21

*Continued on next page...*

*Continued from previous page...*

Key	Atom-1	Atom-2	Model ID	Violation (Å)
(1,1367)	1:A:16:ILE:HG21	1:A:17:GLN:H	1	0.21
(1,1367)	1:A:16:ILE:HG22	1:A:17:GLN:H	1	0.21
(1,1367)	1:A:16:ILE:HG23	1:A:17:GLN:H	1	0.21
(1,1367)	1:A:16:ILE:HG21	1:A:17:GLN:H	3	0.21
(1,1367)	1:A:16:ILE:HG22	1:A:17:GLN:H	3	0.21
(1,1367)	1:A:16:ILE:HG23	1:A:17:GLN:H	3	0.21
(1,1367)	1:A:16:ILE:HG21	1:A:17:GLN:H	11	0.21
(1,1367)	1:A:16:ILE:HG22	1:A:17:GLN:H	11	0.21
(1,1367)	1:A:16:ILE:HG23	1:A:17:GLN:H	11	0.21
(1,1367)	1:A:16:ILE:HG21	1:A:17:GLN:H	14	0.21
(1,1367)	1:A:16:ILE:HG22	1:A:17:GLN:H	14	0.21
(1,1367)	1:A:16:ILE:HG23	1:A:17:GLN:H	14	0.21
(1,1367)	1:A:16:ILE:HG21	1:A:17:GLN:H	15	0.21
(1,1367)	1:A:16:ILE:HG22	1:A:17:GLN:H	15	0.21
(1,1367)	1:A:16:ILE:HG23	1:A:17:GLN:H	15	0.21
(1,1367)	1:A:16:ILE:HG21	1:A:17:GLN:H	17	0.21
(1,1367)	1:A:16:ILE:HG22	1:A:17:GLN:H	17	0.21
(1,1367)	1:A:16:ILE:HG23	1:A:17:GLN:H	17	0.21
(1,1367)	1:A:16:ILE:HG21	1:A:17:GLN:H	19	0.21
(1,1367)	1:A:16:ILE:HG22	1:A:17:GLN:H	19	0.21
(1,1367)	1:A:16:ILE:HG23	1:A:17:GLN:H	19	0.21
(1,1367)	1:A:16:ILE:HG21	1:A:17:GLN:H	22	0.21
(1,1367)	1:A:16:ILE:HG22	1:A:17:GLN:H	22	0.21
(1,1367)	1:A:16:ILE:HG23	1:A:17:GLN:H	22	0.21
(1,1367)	1:A:16:ILE:HG21	1:A:17:GLN:H	23	0.21
(1,1367)	1:A:16:ILE:HG22	1:A:17:GLN:H	23	0.21
(1,1367)	1:A:16:ILE:HG23	1:A:17:GLN:H	23	0.21
(1,1367)	1:A:16:ILE:HG21	1:A:17:GLN:H	25	0.21
(1,1367)	1:A:16:ILE:HG22	1:A:17:GLN:H	25	0.21
(1,1367)	1:A:16:ILE:HG23	1:A:17:GLN:H	25	0.21
(1,1367)	1:A:16:ILE:HG21	1:A:17:GLN:H	33	0.21
(1,1367)	1:A:16:ILE:HG22	1:A:17:GLN:H	33	0.21
(1,1367)	1:A:16:ILE:HG23	1:A:17:GLN:H	33	0.21
(1,1367)	1:A:16:ILE:HG21	1:A:17:GLN:H	34	0.21
(1,1367)	1:A:16:ILE:HG22	1:A:17:GLN:H	34	0.21
(1,1367)	1:A:16:ILE:HG23	1:A:17:GLN:H	34	0.21
(1,1367)	1:A:16:ILE:HG21	1:A:17:GLN:H	35	0.21
(1,1367)	1:A:16:ILE:HG22	1:A:17:GLN:H	35	0.21
(1,1367)	1:A:16:ILE:HG23	1:A:17:GLN:H	35	0.21
(1,1367)	1:A:16:ILE:HG21	1:A:17:GLN:H	36	0.21
(1,1367)	1:A:16:ILE:HG22	1:A:17:GLN:H	36	0.21
(1,1367)	1:A:16:ILE:HG23	1:A:17:GLN:H	36	0.21

*Continued on next page...*

*Continued from previous page...*

Key	Atom-1	Atom-2	Model ID	Violation (Å)
(1,1360)	1:A:16:ILE:HG21	1:A:29:PHE:HB2	3	0.21
(1,1360)	1:A:16:ILE:HG22	1:A:29:PHE:HB2	3	0.21
(1,1360)	1:A:16:ILE:HG23	1:A:29:PHE:HB2	3	0.21
(1,1360)	1:A:16:ILE:HG21	1:A:29:PHE:HB2	7	0.21
(1,1360)	1:A:16:ILE:HG22	1:A:29:PHE:HB2	7	0.21
(1,1360)	1:A:16:ILE:HG23	1:A:29:PHE:HB2	7	0.21
(1,1360)	1:A:16:ILE:HG21	1:A:29:PHE:HB2	17	0.21
(1,1360)	1:A:16:ILE:HG22	1:A:29:PHE:HB2	17	0.21
(1,1360)	1:A:16:ILE:HG23	1:A:29:PHE:HB2	17	0.21
(1,1360)	1:A:16:ILE:HG21	1:A:29:PHE:HB2	18	0.21
(1,1360)	1:A:16:ILE:HG22	1:A:29:PHE:HB2	18	0.21
(1,1360)	1:A:16:ILE:HG23	1:A:29:PHE:HB2	18	0.21
(1,1360)	1:A:16:ILE:HG21	1:A:29:PHE:HB2	19	0.21
(1,1360)	1:A:16:ILE:HG22	1:A:29:PHE:HB2	19	0.21
(1,1360)	1:A:16:ILE:HG23	1:A:29:PHE:HB2	19	0.21
(1,1360)	1:A:16:ILE:HG21	1:A:29:PHE:HB2	25	0.21
(1,1360)	1:A:16:ILE:HG22	1:A:29:PHE:HB2	25	0.21
(1,1360)	1:A:16:ILE:HG23	1:A:29:PHE:HB2	25	0.21
(1,1360)	1:A:16:ILE:HG21	1:A:29:PHE:HB2	30	0.21
(1,1360)	1:A:16:ILE:HG22	1:A:29:PHE:HB2	30	0.21
(1,1360)	1:A:16:ILE:HG23	1:A:29:PHE:HB2	30	0.21
(1,1360)	1:A:16:ILE:HG21	1:A:29:PHE:HB2	38	0.21
(1,1360)	1:A:16:ILE:HG22	1:A:29:PHE:HB2	38	0.21
(1,1360)	1:A:16:ILE:HG23	1:A:29:PHE:HB2	38	0.21
(1,1331)	1:A:19:ILE:HG12	1:A:19:ILE:HB	1	0.21
(1,1331)	1:A:19:ILE:HG12	1:A:19:ILE:HB	9	0.21
(1,1331)	1:A:19:ILE:HG12	1:A:19:ILE:HB	13	0.21
(1,1331)	1:A:19:ILE:HG12	1:A:19:ILE:HB	16	0.21
(1,1331)	1:A:19:ILE:HG12	1:A:19:ILE:HB	20	0.21
(1,1331)	1:A:19:ILE:HG12	1:A:19:ILE:HB	21	0.21
(1,1331)	1:A:19:ILE:HG12	1:A:19:ILE:HB	22	0.21
(1,1331)	1:A:19:ILE:HG12	1:A:19:ILE:HB	26	0.21
(1,1331)	1:A:19:ILE:HG12	1:A:19:ILE:HB	30	0.21
(1,1331)	1:A:19:ILE:HG12	1:A:19:ILE:HB	35	0.21
(1,1331)	1:A:19:ILE:HG12	1:A:19:ILE:HB	38	0.21
(1,133)	1:A:39:ILE:H	1:A:39:ILE:HG13	10	0.21
(1,133)	1:A:39:ILE:H	1:A:39:ILE:HG13	12	0.21
(1,133)	1:A:39:ILE:H	1:A:39:ILE:HG13	35	0.21
(1,133)	1:A:39:ILE:H	1:A:39:ILE:HG13	40	0.21
(1,1301)	1:A:19:ILE:HD11	1:A:19:ILE:HA	3	0.21
(1,1301)	1:A:19:ILE:HD12	1:A:19:ILE:HA	3	0.21
(1,1301)	1:A:19:ILE:HD13	1:A:19:ILE:HA	3	0.21

*Continued on next page...*

*Continued from previous page...*

Key	Atom-1	Atom-2	Model ID	Violation (Å)
(1,1301)	1:A:19:ILE:HD11	1:A:19:ILE:HA	7	0.21
(1,1301)	1:A:19:ILE:HD12	1:A:19:ILE:HA	7	0.21
(1,1301)	1:A:19:ILE:HD13	1:A:19:ILE:HA	7	0.21
(1,1301)	1:A:19:ILE:HD11	1:A:19:ILE:HA	10	0.21
(1,1301)	1:A:19:ILE:HD12	1:A:19:ILE:HA	10	0.21
(1,1301)	1:A:19:ILE:HD13	1:A:19:ILE:HA	10	0.21
(1,1301)	1:A:19:ILE:HD11	1:A:19:ILE:HA	11	0.21
(1,1301)	1:A:19:ILE:HD12	1:A:19:ILE:HA	11	0.21
(1,1301)	1:A:19:ILE:HD13	1:A:19:ILE:HA	11	0.21
(1,1301)	1:A:19:ILE:HD11	1:A:19:ILE:HA	14	0.21
(1,1301)	1:A:19:ILE:HD12	1:A:19:ILE:HA	14	0.21
(1,1301)	1:A:19:ILE:HD13	1:A:19:ILE:HA	14	0.21
(1,1301)	1:A:19:ILE:HD11	1:A:19:ILE:HA	19	0.21
(1,1301)	1:A:19:ILE:HD12	1:A:19:ILE:HA	19	0.21
(1,1301)	1:A:19:ILE:HD13	1:A:19:ILE:HA	19	0.21
(1,1301)	1:A:19:ILE:HD11	1:A:19:ILE:HA	20	0.21
(1,1301)	1:A:19:ILE:HD12	1:A:19:ILE:HA	20	0.21
(1,1301)	1:A:19:ILE:HD13	1:A:19:ILE:HA	20	0.21
(1,1301)	1:A:19:ILE:HD11	1:A:19:ILE:HA	26	0.21
(1,1301)	1:A:19:ILE:HD12	1:A:19:ILE:HA	26	0.21
(1,1301)	1:A:19:ILE:HD13	1:A:19:ILE:HA	26	0.21
(1,1301)	1:A:19:ILE:HD11	1:A:19:ILE:HA	27	0.21
(1,1301)	1:A:19:ILE:HD12	1:A:19:ILE:HA	27	0.21
(1,1301)	1:A:19:ILE:HD13	1:A:19:ILE:HA	27	0.21
(1,1301)	1:A:19:ILE:HD11	1:A:19:ILE:HA	40	0.21
(1,1301)	1:A:19:ILE:HD12	1:A:19:ILE:HA	40	0.21
(1,1301)	1:A:19:ILE:HD13	1:A:19:ILE:HA	40	0.21
(1,1291)	1:A:40:VAL:HB	1:A:81:VAL:HG21	24	0.21
(1,1291)	1:A:40:VAL:HB	1:A:81:VAL:HG22	24	0.21
(1,1291)	1:A:40:VAL:HB	1:A:81:VAL:HG23	24	0.21
(1,1278)	1:A:81:VAL:HG21	1:A:40:VAL:HB	24	0.21
(1,1278)	1:A:81:VAL:HG22	1:A:40:VAL:HB	24	0.21
(1,1278)	1:A:81:VAL:HG23	1:A:40:VAL:HB	24	0.21
(1,1266)	1:A:94:THR:HG21	1:A:95:ALA:H	8	0.21
(1,1266)	1:A:94:THR:HG22	1:A:95:ALA:H	8	0.21
(1,1266)	1:A:94:THR:HG23	1:A:95:ALA:H	8	0.21
(1,1266)	1:A:94:THR:HG21	1:A:95:ALA:H	9	0.21
(1,1266)	1:A:94:THR:HG22	1:A:95:ALA:H	9	0.21
(1,1266)	1:A:94:THR:HG23	1:A:95:ALA:H	9	0.21
(1,1266)	1:A:94:THR:HG21	1:A:95:ALA:H	27	0.21
(1,1266)	1:A:94:THR:HG22	1:A:95:ALA:H	27	0.21
(1,1266)	1:A:94:THR:HG23	1:A:95:ALA:H	27	0.21

*Continued on next page...*

*Continued from previous page...*

Key	Atom-1	Atom-2	Model ID	Violation (Å)
(1,1265)	1:A:94:THR:HG21	1:A:95:ALA:H	8	0.21
(1,1265)	1:A:94:THR:HG22	1:A:95:ALA:H	8	0.21
(1,1265)	1:A:94:THR:HG23	1:A:95:ALA:H	8	0.21
(1,1265)	1:A:94:THR:HG21	1:A:95:ALA:H	9	0.21
(1,1265)	1:A:94:THR:HG22	1:A:95:ALA:H	9	0.21
(1,1265)	1:A:94:THR:HG23	1:A:95:ALA:H	9	0.21
(1,1265)	1:A:94:THR:HG21	1:A:95:ALA:H	27	0.21
(1,1265)	1:A:94:THR:HG22	1:A:95:ALA:H	27	0.21
(1,1265)	1:A:94:THR:HG23	1:A:95:ALA:H	27	0.21
(1,1251)	1:A:41:THR:HG21	1:A:48:GLU:HB3	4	0.21
(1,1251)	1:A:41:THR:HG22	1:A:48:GLU:HB3	4	0.21
(1,1251)	1:A:41:THR:HG23	1:A:48:GLU:HB3	4	0.21
(1,1251)	1:A:41:THR:HG21	1:A:48:GLU:HB3	27	0.21
(1,1251)	1:A:41:THR:HG22	1:A:48:GLU:HB3	27	0.21
(1,1251)	1:A:41:THR:HG23	1:A:48:GLU:HB3	27	0.21
(1,1251)	1:A:41:THR:HG21	1:A:48:GLU:HB3	28	0.21
(1,1251)	1:A:41:THR:HG22	1:A:48:GLU:HB3	28	0.21
(1,1251)	1:A:41:THR:HG23	1:A:48:GLU:HB3	28	0.21
(1,1237)	1:A:13:THR:HG21	1:A:34:SER:HB2	9	0.21
(1,1237)	1:A:13:THR:HG22	1:A:34:SER:HB2	9	0.21
(1,1237)	1:A:13:THR:HG23	1:A:34:SER:HB2	9	0.21
(1,1191)	1:A:25:GLN:HE22	1:A:25:GLN:HB3	2	0.21
(1,1191)	1:A:25:GLN:HE22	1:A:25:GLN:HB3	5	0.21
(1,1191)	1:A:25:GLN:HE22	1:A:25:GLN:HB3	8	0.21
(1,1191)	1:A:25:GLN:HE22	1:A:25:GLN:HB3	13	0.21
(1,1191)	1:A:25:GLN:HE22	1:A:25:GLN:HB3	15	0.21
(1,1191)	1:A:25:GLN:HE22	1:A:25:GLN:HB3	17	0.21
(1,1191)	1:A:25:GLN:HE22	1:A:25:GLN:HB3	18	0.21
(1,1191)	1:A:25:GLN:HE22	1:A:25:GLN:HB3	21	0.21
(1,1191)	1:A:25:GLN:HE22	1:A:25:GLN:HB3	25	0.21
(1,1191)	1:A:25:GLN:HE22	1:A:25:GLN:HB3	27	0.21
(1,1191)	1:A:25:GLN:HE22	1:A:25:GLN:HB3	28	0.21
(1,1191)	1:A:25:GLN:HE22	1:A:25:GLN:HB3	30	0.21
(1,1191)	1:A:25:GLN:HE22	1:A:25:GLN:HB3	31	0.21
(1,1191)	1:A:25:GLN:HE22	1:A:25:GLN:HB3	32	0.21
(1,1191)	1:A:25:GLN:HE22	1:A:25:GLN:HB3	33	0.21
(1,1191)	1:A:25:GLN:HE22	1:A:25:GLN:HB3	34	0.21
(1,1191)	1:A:25:GLN:HE22	1:A:25:GLN:HB3	35	0.21
(1,1191)	1:A:25:GLN:HE22	1:A:25:GLN:HB3	36	0.21
(1,1191)	1:A:25:GLN:HE22	1:A:25:GLN:HB3	37	0.21
(1,1191)	1:A:25:GLN:HE22	1:A:25:GLN:HB3	38	0.21
(1,1185)	1:A:21:VAL:H	1:A:100:GLU:HB3	16	0.21

*Continued on next page...*

*Continued from previous page...*

Key	Atom-1	Atom-2	Model ID	Violation (Å)
(1,1185)	1:A:21:VAL:H	1:A:100:GLU:HB3	18	0.21
(1,1185)	1:A:21:VAL:H	1:A:100:GLU:HB3	19	0.21
(1,1185)	1:A:21:VAL:H	1:A:100:GLU:HB3	22	0.21
(1,1185)	1:A:21:VAL:H	1:A:100:GLU:HB3	23	0.21
(1,1185)	1:A:21:VAL:H	1:A:100:GLU:HB3	37	0.21
(1,1185)	1:A:21:VAL:H	1:A:100:GLU:HB3	38	0.21
(1,1176)	1:A:47:THR:H	1:A:44:LYS:HB3	5	0.21
(1,1169)	1:A:14:LYS:H	1:A:14:LYS:HD2	3	0.21
(1,1169)	1:A:14:LYS:H	1:A:14:LYS:HD2	6	0.21
(1,1169)	1:A:14:LYS:H	1:A:14:LYS:HD2	12	0.21
(1,1169)	1:A:14:LYS:H	1:A:14:LYS:HD2	14	0.21
(1,1169)	1:A:14:LYS:H	1:A:14:LYS:HD2	15	0.21
(1,1169)	1:A:14:LYS:H	1:A:14:LYS:HD2	18	0.21
(1,1169)	1:A:14:LYS:H	1:A:14:LYS:HD2	21	0.21
(1,1169)	1:A:14:LYS:H	1:A:14:LYS:HD2	33	0.21
(1,1169)	1:A:14:LYS:H	1:A:14:LYS:HD2	38	0.21
(1,1163)	1:A:75:ASP:H	1:A:74:ASP:HB2	9	0.21
(1,1163)	1:A:75:ASP:H	1:A:74:ASP:HB2	13	0.21
(1,1163)	1:A:75:ASP:H	1:A:74:ASP:HB2	19	0.21
(1,1163)	1:A:75:ASP:H	1:A:74:ASP:HB2	30	0.21
(1,1163)	1:A:75:ASP:H	1:A:74:ASP:HB2	32	0.21
(1,1163)	1:A:75:ASP:H	1:A:74:ASP:HB2	34	0.21
(1,1163)	1:A:75:ASP:H	1:A:74:ASP:HB2	38	0.21
(1,1163)	1:A:75:ASP:H	1:A:74:ASP:HB2	39	0.21
(1,1137)	1:A:100:GLU:H	1:A:101:LEU:H	19	0.21
(1,1137)	1:A:100:GLU:H	1:A:101:LEU:H	21	0.21
(1,1002)	1:A:5:PHE:H	1:A:4:PRO:HA	20	0.21
(1,100)	1:A:22:SER:H	1:A:21:VAL:HB	8	0.21
(3,970)	1:A:21:VAL:H	1:A:20:VAL:HB	10	0.2
(3,970)	1:A:21:VAL:H	1:A:20:VAL:HB	20	0.2
(3,968)	1:A:21:VAL:H	1:A:99:GLY:HA3	5	0.2
(3,942)	1:A:34:SER:H	1:A:12:PHE:HA	35	0.2
(3,933)	1:A:98:LYS:H	1:A:19:ILE:HB	6	0.2
(3,933)	1:A:98:LYS:H	1:A:19:ILE:HB	17	0.2
(3,933)	1:A:98:LYS:H	1:A:19:ILE:HB	18	0.2
(3,933)	1:A:98:LYS:H	1:A:19:ILE:HB	35	0.2
(3,933)	1:A:98:LYS:H	1:A:19:ILE:HB	38	0.2
(3,919)	1:A:37:ASP:H	1:A:36:ASP:HB3	8	0.2
(3,919)	1:A:37:ASP:H	1:A:36:ASP:HB3	11	0.2
(3,919)	1:A:37:ASP:H	1:A:36:ASP:HB3	13	0.2
(3,889)	1:A:80:SER:H	1:A:43:TYR:HB3	21	0.2
(3,889)	1:A:80:SER:H	1:A:43:TYR:HB3	36	0.2

*Continued on next page...*

*Continued from previous page...*

Key	Atom-1	Atom-2	Model ID	Violation (Å)
(3,871)	1:A:8:GLU:H	1:A:9:PRO:HD3	22	0.2
(3,871)	1:A:8:GLU:H	1:A:9:PRO:HD3	25	0.2
(3,871)	1:A:8:GLU:H	1:A:9:PRO:HD3	29	0.2
(3,871)	1:A:8:GLU:H	1:A:9:PRO:HD3	36	0.2
(3,870)	1:A:8:GLU:H	1:A:9:PRO:HD2	1	0.2
(3,870)	1:A:8:GLU:H	1:A:9:PRO:HD2	2	0.2
(3,870)	1:A:8:GLU:H	1:A:9:PRO:HD2	13	0.2
(3,870)	1:A:8:GLU:H	1:A:9:PRO:HD2	19	0.2
(3,849)	1:A:83:ALA:H	1:A:91:ALA:HB1	10	0.2
(3,849)	1:A:83:ALA:H	1:A:91:ALA:HB2	10	0.2
(3,849)	1:A:83:ALA:H	1:A:91:ALA:HB3	10	0.2
(3,849)	1:A:83:ALA:H	1:A:91:ALA:HB1	20	0.2
(3,849)	1:A:83:ALA:H	1:A:91:ALA:HB2	20	0.2
(3,849)	1:A:83:ALA:H	1:A:91:ALA:HB3	20	0.2
(3,814)	1:A:25:GLN:H	1:A:71:VAL:HG21	2	0.2
(3,814)	1:A:25:GLN:H	1:A:71:VAL:HG22	2	0.2
(3,814)	1:A:25:GLN:H	1:A:71:VAL:HG23	2	0.2
(3,814)	1:A:25:GLN:H	1:A:71:VAL:HG21	7	0.2
(3,814)	1:A:25:GLN:H	1:A:71:VAL:HG22	7	0.2
(3,814)	1:A:25:GLN:H	1:A:71:VAL:HG23	7	0.2
(3,814)	1:A:25:GLN:H	1:A:71:VAL:HG21	8	0.2
(3,814)	1:A:25:GLN:H	1:A:71:VAL:HG22	8	0.2
(3,814)	1:A:25:GLN:H	1:A:71:VAL:HG23	8	0.2
(3,814)	1:A:25:GLN:H	1:A:71:VAL:HG21	15	0.2
(3,814)	1:A:25:GLN:H	1:A:71:VAL:HG22	15	0.2
(3,814)	1:A:25:GLN:H	1:A:71:VAL:HG23	15	0.2
(3,814)	1:A:25:GLN:H	1:A:71:VAL:HG21	21	0.2
(3,814)	1:A:25:GLN:H	1:A:71:VAL:HG22	21	0.2
(3,814)	1:A:25:GLN:H	1:A:71:VAL:HG23	21	0.2
(3,814)	1:A:25:GLN:H	1:A:71:VAL:HG21	25	0.2
(3,814)	1:A:25:GLN:H	1:A:71:VAL:HG22	25	0.2
(3,814)	1:A:25:GLN:H	1:A:71:VAL:HG23	25	0.2
(3,814)	1:A:25:GLN:H	1:A:71:VAL:HG21	30	0.2
(3,814)	1:A:25:GLN:H	1:A:71:VAL:HG22	30	0.2
(3,814)	1:A:25:GLN:H	1:A:71:VAL:HG23	30	0.2
(3,814)	1:A:25:GLN:H	1:A:71:VAL:HG21	40	0.2
(3,814)	1:A:25:GLN:H	1:A:71:VAL:HG22	40	0.2
(3,814)	1:A:25:GLN:H	1:A:71:VAL:HG23	40	0.2
(3,801)	1:A:54:LYS:H	1:A:54:LYS:HD2	9	0.2
(3,801)	1:A:54:LYS:H	1:A:54:LYS:HD2	21	0.2
(3,801)	1:A:54:LYS:H	1:A:54:LYS:HD2	22	0.2
(3,801)	1:A:54:LYS:H	1:A:54:LYS:HD2	34	0.2

*Continued on next page...*

*Continued from previous page...*

Key	Atom-1	Atom-2	Model ID	Violation (Å)
(3,801)	1:A:54:LYS:H	1:A:54:LYS:HD2	35	0.2
(3,801)	1:A:54:LYS:H	1:A:54:LYS:HD2	36	0.2
(3,786)	1:A:6:THR:H	1:A:6:THR:HG21	36	0.2
(3,786)	1:A:6:THR:H	1:A:6:THR:HG22	36	0.2
(3,786)	1:A:6:THR:H	1:A:6:THR:HG23	36	0.2
(3,74)	1:A:51:GLU:H	1:A:50:THR:HG21	3	0.2
(3,74)	1:A:51:GLU:H	1:A:50:THR:HG22	3	0.2
(3,74)	1:A:51:GLU:H	1:A:50:THR:HG23	3	0.2
(3,74)	1:A:51:GLU:H	1:A:50:THR:HG21	6	0.2
(3,74)	1:A:51:GLU:H	1:A:50:THR:HG22	6	0.2
(3,74)	1:A:51:GLU:H	1:A:50:THR:HG23	6	0.2
(3,74)	1:A:51:GLU:H	1:A:50:THR:HG21	16	0.2
(3,74)	1:A:51:GLU:H	1:A:50:THR:HG22	16	0.2
(3,74)	1:A:51:GLU:H	1:A:50:THR:HG23	16	0.2
(3,74)	1:A:51:GLU:H	1:A:50:THR:HG21	18	0.2
(3,74)	1:A:51:GLU:H	1:A:50:THR:HG22	18	0.2
(3,74)	1:A:51:GLU:H	1:A:50:THR:HG23	18	0.2
(3,74)	1:A:51:GLU:H	1:A:50:THR:HG21	31	0.2
(3,74)	1:A:51:GLU:H	1:A:50:THR:HG22	31	0.2
(3,74)	1:A:51:GLU:H	1:A:50:THR:HG23	31	0.2
(3,74)	1:A:51:GLU:H	1:A:50:THR:HG21	33	0.2
(3,74)	1:A:51:GLU:H	1:A:50:THR:HG22	33	0.2
(3,74)	1:A:51:GLU:H	1:A:50:THR:HG23	33	0.2
(3,74)	1:A:51:GLU:H	1:A:50:THR:HG21	40	0.2
(3,74)	1:A:51:GLU:H	1:A:50:THR:HG22	40	0.2
(3,74)	1:A:51:GLU:H	1:A:50:THR:HG23	40	0.2
(3,739)	1:A:15:ARG:H	1:A:14:LYS:HB2	8	0.2
(3,739)	1:A:15:ARG:H	1:A:14:LYS:HB2	9	0.2
(3,739)	1:A:15:ARG:H	1:A:14:LYS:HB2	22	0.2
(3,737)	1:A:15:ARG:H	1:A:14:LYS:HA	1	0.2
(3,737)	1:A:15:ARG:H	1:A:14:LYS:HA	5	0.2
(3,737)	1:A:15:ARG:H	1:A:14:LYS:HA	6	0.2
(3,737)	1:A:15:ARG:H	1:A:14:LYS:HA	7	0.2
(3,737)	1:A:15:ARG:H	1:A:14:LYS:HA	9	0.2
(3,737)	1:A:15:ARG:H	1:A:14:LYS:HA	11	0.2
(3,737)	1:A:15:ARG:H	1:A:14:LYS:HA	17	0.2
(3,737)	1:A:15:ARG:H	1:A:14:LYS:HA	18	0.2
(3,737)	1:A:15:ARG:H	1:A:14:LYS:HA	21	0.2
(3,737)	1:A:15:ARG:H	1:A:14:LYS:HA	22	0.2
(3,737)	1:A:15:ARG:H	1:A:14:LYS:HA	25	0.2
(3,737)	1:A:15:ARG:H	1:A:14:LYS:HA	27	0.2
(3,737)	1:A:15:ARG:H	1:A:14:LYS:HA	28	0.2

*Continued on next page...*



*Continued from previous page...*

Key	Atom-1	Atom-2	Model ID	Violation (Å)
(3,737)	1:A:15:ARG:H	1:A:14:LYS:HA	31	0.2
(3,737)	1:A:15:ARG:H	1:A:14:LYS:HA	32	0.2
(3,737)	1:A:15:ARG:H	1:A:14:LYS:HA	33	0.2
(3,737)	1:A:15:ARG:H	1:A:14:LYS:HA	34	0.2
(3,737)	1:A:15:ARG:H	1:A:14:LYS:HA	35	0.2
(3,737)	1:A:15:ARG:H	1:A:14:LYS:HA	37	0.2
(3,717)	1:A:16:ILE:H	1:A:15:ARG:HB2	2	0.2
(3,717)	1:A:16:ILE:H	1:A:15:ARG:HB2	11	0.2
(3,717)	1:A:16:ILE:H	1:A:15:ARG:HB2	16	0.2
(3,717)	1:A:16:ILE:H	1:A:15:ARG:HB2	22	0.2
(3,717)	1:A:16:ILE:H	1:A:15:ARG:HB2	30	0.2
(3,717)	1:A:16:ILE:H	1:A:15:ARG:HB2	33	0.2
(3,717)	1:A:16:ILE:H	1:A:15:ARG:HB2	37	0.2
(3,715)	1:A:16:ILE:H	1:A:15:ARG:HB3	5	0.2
(3,715)	1:A:16:ILE:H	1:A:15:ARG:HB3	16	0.2
(3,715)	1:A:16:ILE:H	1:A:15:ARG:HB3	38	0.2
(3,669)	1:A:72:THR:H	1:A:72:THR:HG21	17	0.2
(3,669)	1:A:72:THR:H	1:A:72:THR:HG22	17	0.2
(3,669)	1:A:72:THR:H	1:A:72:THR:HG23	17	0.2
(3,653)	1:A:100:GLU:H	1:A:100:GLU:HG2	14	0.2
(3,590)	1:A:3:ASP:H	1:A:2:ILE:HA	30	0.2
(3,589)	1:A:93:SER:H	1:A:92:ARG:HG2	4	0.2
(3,558)	1:A:47:THR:H	1:A:43:TYR:HD1	3	0.2
(3,558)	1:A:47:THR:H	1:A:43:TYR:HD2	3	0.2
(3,558)	1:A:47:THR:H	1:A:43:TYR:HD1	26	0.2
(3,558)	1:A:47:THR:H	1:A:43:TYR:HD2	26	0.2
(3,556)	1:A:47:THR:H	1:A:48:GLU:H	1	0.2
(3,556)	1:A:47:THR:H	1:A:48:GLU:H	7	0.2
(3,556)	1:A:47:THR:H	1:A:48:GLU:H	12	0.2
(3,556)	1:A:47:THR:H	1:A:48:GLU:H	13	0.2
(3,556)	1:A:47:THR:H	1:A:48:GLU:H	15	0.2
(3,556)	1:A:47:THR:H	1:A:48:GLU:H	17	0.2
(3,556)	1:A:47:THR:H	1:A:48:GLU:H	24	0.2
(3,556)	1:A:47:THR:H	1:A:48:GLU:H	27	0.2
(3,556)	1:A:47:THR:H	1:A:48:GLU:H	32	0.2
(3,556)	1:A:47:THR:H	1:A:48:GLU:H	33	0.2
(3,556)	1:A:47:THR:H	1:A:48:GLU:H	35	0.2
(3,556)	1:A:47:THR:H	1:A:48:GLU:H	36	0.2
(3,549)	1:A:71:VAL:H	1:A:70:ASN:HB2	1	0.2
(3,549)	1:A:71:VAL:H	1:A:70:ASN:HB2	20	0.2
(3,549)	1:A:71:VAL:H	1:A:70:ASN:HB2	24	0.2
(3,549)	1:A:71:VAL:H	1:A:70:ASN:HB2	33	0.2

*Continued on next page...*

*Continued from previous page...*

Key	Atom-1	Atom-2	Model ID	Violation (Å)
(3,549)	1:A:71:VAL:H	1:A:70:ASN:HB2	38	0.2
(3,546)	1:A:71:VAL:H	1:A:24:HIS:HA	1	0.2
(3,546)	1:A:71:VAL:H	1:A:24:HIS:HA	8	0.2
(3,546)	1:A:71:VAL:H	1:A:24:HIS:HA	13	0.2
(3,546)	1:A:71:VAL:H	1:A:24:HIS:HA	24	0.2
(3,546)	1:A:71:VAL:H	1:A:24:HIS:HA	38	0.2
(3,531)	1:A:99:GLY:H	1:A:98:LYS:HG2	13	0.2
(3,529)	1:A:99:GLY:H	1:A:76:GLU:HB2	14	0.2
(3,529)	1:A:99:GLY:H	1:A:76:GLU:HB2	28	0.2
(3,529)	1:A:99:GLY:H	1:A:76:GLU:HB2	36	0.2
(3,525)	1:A:99:GLY:H	1:A:100:GLU:H	19	0.2
(3,525)	1:A:99:GLY:H	1:A:100:GLU:H	20	0.2
(3,525)	1:A:99:GLY:H	1:A:100:GLU:H	39	0.2
(3,513)	1:A:67:THR:H	1:A:66:MET:HG3	16	0.2
(3,513)	1:A:67:THR:H	1:A:66:MET:HG3	29	0.2
(3,512)	1:A:67:THR:H	1:A:66:MET:HB2	17	0.2
(3,512)	1:A:67:THR:H	1:A:66:MET:HB2	38	0.2
(3,423)	1:A:69:HIS:H	1:A:69:HIS:HD2	9	0.2
(3,423)	1:A:69:HIS:H	1:A:69:HIS:HD2	35	0.2
(3,394)	1:A:77:GLY:H	1:A:97:LEU:HA	11	0.2
(3,394)	1:A:77:GLY:H	1:A:97:LEU:HA	14	0.2
(3,394)	1:A:77:GLY:H	1:A:97:LEU:HA	18	0.2
(3,366)	1:A:18:ASN:H	1:A:18:ASN:HB3	4	0.2
(3,366)	1:A:18:ASN:H	1:A:18:ASN:HB3	11	0.2
(3,366)	1:A:18:ASN:H	1:A:18:ASN:HB3	13	0.2
(3,366)	1:A:18:ASN:H	1:A:18:ASN:HB3	24	0.2
(3,366)	1:A:18:ASN:H	1:A:18:ASN:HB3	25	0.2
(3,366)	1:A:18:ASN:H	1:A:18:ASN:HB3	32	0.2
(3,366)	1:A:18:ASN:H	1:A:18:ASN:HB3	35	0.2
(3,366)	1:A:18:ASN:H	1:A:18:ASN:HB3	36	0.2
(3,366)	1:A:18:ASN:H	1:A:18:ASN:HB3	38	0.2
(3,366)	1:A:18:ASN:H	1:A:18:ASN:HB3	39	0.2
(3,366)	1:A:18:ASN:H	1:A:18:ASN:HB3	40	0.2
(3,343)	1:A:14:LYS:H	1:A:33:VAL:HA	1	0.2
(3,343)	1:A:14:LYS:H	1:A:33:VAL:HA	7	0.2
(3,343)	1:A:14:LYS:H	1:A:33:VAL:HA	8	0.2
(3,343)	1:A:14:LYS:H	1:A:33:VAL:HA	10	0.2
(3,343)	1:A:14:LYS:H	1:A:33:VAL:HA	12	0.2
(3,343)	1:A:14:LYS:H	1:A:33:VAL:HA	31	0.2
(3,343)	1:A:14:LYS:H	1:A:33:VAL:HA	33	0.2
(3,3218)	1:A:65:TYR:HE1	1:A:58:ARG:HB3	32	0.2
(3,3218)	1:A:65:TYR:HE2	1:A:58:ARG:HB3	32	0.2

*Continued on next page...*

*Continued from previous page...*

Key	Atom-1	Atom-2	Model ID	Violation (Å)
(3,3218)	1:A:65:TYR:HE1	1:A:58:ARG:HB3	35	0.2
(3,3218)	1:A:65:TYR:HE2	1:A:58:ARG:HB3	35	0.2
(3,3206)	1:A:55:TYR:HD1	1:A:49:LEU:HD21	3	0.2
(3,3206)	1:A:55:TYR:HD1	1:A:49:LEU:HD22	3	0.2
(3,3206)	1:A:55:TYR:HD1	1:A:49:LEU:HD23	3	0.2
(3,3206)	1:A:55:TYR:HD2	1:A:49:LEU:HD21	3	0.2
(3,3206)	1:A:55:TYR:HD2	1:A:49:LEU:HD22	3	0.2
(3,3206)	1:A:55:TYR:HD2	1:A:49:LEU:HD23	3	0.2
(3,3206)	1:A:55:TYR:HD1	1:A:49:LEU:HD21	29	0.2
(3,3206)	1:A:55:TYR:HD1	1:A:49:LEU:HD22	29	0.2
(3,3206)	1:A:55:TYR:HD1	1:A:49:LEU:HD23	29	0.2
(3,3206)	1:A:55:TYR:HD2	1:A:49:LEU:HD21	29	0.2
(3,3206)	1:A:55:TYR:HD2	1:A:49:LEU:HD22	29	0.2
(3,3206)	1:A:55:TYR:HD2	1:A:49:LEU:HD23	29	0.2
(3,3196)	1:A:79:TYR:HD1	1:A:29:PHE:HE1	7	0.2
(3,3196)	1:A:79:TYR:HD1	1:A:29:PHE:HE2	7	0.2
(3,3196)	1:A:79:TYR:HD2	1:A:29:PHE:HE1	7	0.2
(3,3196)	1:A:79:TYR:HD2	1:A:29:PHE:HE2	7	0.2
(3,3183)	1:A:42:TRP:HE1	1:A:81:VAL:HB	4	0.2
(3,3183)	1:A:42:TRP:HE1	1:A:81:VAL:HB	7	0.2
(3,3183)	1:A:42:TRP:HE1	1:A:81:VAL:HB	8	0.2
(3,3183)	1:A:42:TRP:HE1	1:A:81:VAL:HB	26	0.2
(3,3183)	1:A:42:TRP:HE1	1:A:81:VAL:HB	31	0.2
(3,3143)	1:A:65:TYR:HD1	1:A:30:GLU:HB3	34	0.2
(3,3143)	1:A:65:TYR:HD2	1:A:30:GLU:HB3	34	0.2
(3,3140)	1:A:65:TYR:HE1	1:A:30:GLU:HB2	35	0.2
(3,3140)	1:A:65:TYR:HE2	1:A:30:GLU:HB2	35	0.2
(3,3133)	1:A:55:TYR:HD1	1:A:49:LEU:HB2	23	0.2
(3,3133)	1:A:55:TYR:HD2	1:A:49:LEU:HB2	23	0.2
(3,3133)	1:A:55:TYR:HD1	1:A:49:LEU:HB2	33	0.2
(3,3133)	1:A:55:TYR:HD2	1:A:49:LEU:HB2	33	0.2
(3,3133)	1:A:55:TYR:HD1	1:A:49:LEU:HB2	34	0.2
(3,3133)	1:A:55:TYR:HD2	1:A:49:LEU:HB2	34	0.2
(3,3133)	1:A:55:TYR:HD1	1:A:49:LEU:HB2	36	0.2
(3,3133)	1:A:55:TYR:HD2	1:A:49:LEU:HB2	36	0.2
(3,3055)	1:A:57:PHE:HB3	1:A:42:TRP:HE1	20	0.2
(3,3055)	1:A:57:PHE:HB3	1:A:42:TRP:HE1	23	0.2
(3,3055)	1:A:57:PHE:HB3	1:A:42:TRP:HE1	25	0.2
(3,3055)	1:A:57:PHE:HB3	1:A:42:TRP:HE1	34	0.2
(3,3012)	1:A:25:GLN:HB3	1:A:21:VAL:HG21	2	0.2
(3,3012)	1:A:25:GLN:HB3	1:A:21:VAL:HG22	2	0.2
(3,3012)	1:A:25:GLN:HB3	1:A:21:VAL:HG23	2	0.2

*Continued on next page...*

*Continued from previous page...*

Key	Atom-1	Atom-2	Model ID	Violation (Å)
(3,3012)	1:A:25:GLN:HB3	1:A:21:VAL:HG21	3	0.2
(3,3012)	1:A:25:GLN:HB3	1:A:21:VAL:HG22	3	0.2
(3,3012)	1:A:25:GLN:HB3	1:A:21:VAL:HG23	3	0.2
(3,3012)	1:A:25:GLN:HB3	1:A:21:VAL:HG21	11	0.2
(3,3012)	1:A:25:GLN:HB3	1:A:21:VAL:HG22	11	0.2
(3,3012)	1:A:25:GLN:HB3	1:A:21:VAL:HG23	11	0.2
(3,3012)	1:A:25:GLN:HB3	1:A:21:VAL:HG21	24	0.2
(3,3012)	1:A:25:GLN:HB3	1:A:21:VAL:HG22	24	0.2
(3,3012)	1:A:25:GLN:HB3	1:A:21:VAL:HG23	24	0.2
(3,3012)	1:A:25:GLN:HB3	1:A:21:VAL:HG21	33	0.2
(3,3012)	1:A:25:GLN:HB3	1:A:21:VAL:HG22	33	0.2
(3,3012)	1:A:25:GLN:HB3	1:A:21:VAL:HG23	33	0.2
(3,3012)	1:A:25:GLN:HB3	1:A:21:VAL:HG21	35	0.2
(3,3012)	1:A:25:GLN:HB3	1:A:21:VAL:HG22	35	0.2
(3,3012)	1:A:25:GLN:HB3	1:A:21:VAL:HG23	35	0.2
(3,3012)	1:A:25:GLN:HB3	1:A:21:VAL:HG21	36	0.2
(3,3012)	1:A:25:GLN:HB3	1:A:21:VAL:HG22	36	0.2
(3,3012)	1:A:25:GLN:HB3	1:A:21:VAL:HG23	36	0.2
(3,3012)	1:A:25:GLN:HB3	1:A:21:VAL:HG21	37	0.2
(3,3012)	1:A:25:GLN:HB3	1:A:21:VAL:HG22	37	0.2
(3,3012)	1:A:25:GLN:HB3	1:A:21:VAL:HG23	37	0.2
(3,3004)	1:A:15:ARG:HG2	1:A:93:SER:HB3	17	0.2
(3,3004)	1:A:15:ARG:HG2	1:A:93:SER:HB3	26	0.2
(3,2977)	1:A:53:GLN:HG3	1:A:53:GLN:HB2	35	0.2
(3,2944)	1:A:30:GLU:HB3	1:A:65:TYR:HD1	34	0.2
(3,2944)	1:A:30:GLU:HB3	1:A:65:TYR:HD2	34	0.2
(3,2874)	1:A:92:ARG:HD2	1:A:92:ARG:HG2	1	0.2
(3,2874)	1:A:92:ARG:HD2	1:A:92:ARG:HG2	2	0.2
(3,2874)	1:A:92:ARG:HD2	1:A:92:ARG:HG2	3	0.2
(3,2874)	1:A:92:ARG:HD2	1:A:92:ARG:HG2	4	0.2
(3,2874)	1:A:92:ARG:HD2	1:A:92:ARG:HG2	5	0.2
(3,2874)	1:A:92:ARG:HD2	1:A:92:ARG:HG2	6	0.2
(3,2874)	1:A:92:ARG:HD2	1:A:92:ARG:HG2	7	0.2
(3,2874)	1:A:92:ARG:HD2	1:A:92:ARG:HG2	8	0.2
(3,2874)	1:A:92:ARG:HD2	1:A:92:ARG:HG2	9	0.2
(3,2874)	1:A:92:ARG:HD2	1:A:92:ARG:HG2	10	0.2
(3,2874)	1:A:92:ARG:HD2	1:A:92:ARG:HG2	11	0.2
(3,2874)	1:A:92:ARG:HD2	1:A:92:ARG:HG2	13	0.2
(3,2874)	1:A:92:ARG:HD2	1:A:92:ARG:HG2	14	0.2
(3,2874)	1:A:92:ARG:HD2	1:A:92:ARG:HG2	15	0.2
(3,2874)	1:A:92:ARG:HD2	1:A:92:ARG:HG2	16	0.2
(3,2874)	1:A:92:ARG:HD2	1:A:92:ARG:HG2	17	0.2

*Continued on next page...*

*Continued from previous page...*

Key	Atom-1	Atom-2	Model ID	Violation (Å)
(3,2874)	1:A:92:ARG:HD2	1:A:92:ARG:HG2	18	0.2
(3,2874)	1:A:92:ARG:HD2	1:A:92:ARG:HG2	20	0.2
(3,2874)	1:A:92:ARG:HD2	1:A:92:ARG:HG2	22	0.2
(3,2874)	1:A:92:ARG:HD2	1:A:92:ARG:HG2	23	0.2
(3,2874)	1:A:92:ARG:HD2	1:A:92:ARG:HG2	24	0.2
(3,2874)	1:A:92:ARG:HD2	1:A:92:ARG:HG2	25	0.2
(3,2874)	1:A:92:ARG:HD2	1:A:92:ARG:HG2	26	0.2
(3,2874)	1:A:92:ARG:HD2	1:A:92:ARG:HG2	27	0.2
(3,2874)	1:A:92:ARG:HD2	1:A:92:ARG:HG2	28	0.2
(3,2874)	1:A:92:ARG:HD2	1:A:92:ARG:HG2	29	0.2
(3,2874)	1:A:92:ARG:HD2	1:A:92:ARG:HG2	30	0.2
(3,2874)	1:A:92:ARG:HD2	1:A:92:ARG:HG2	31	0.2
(3,2874)	1:A:92:ARG:HD2	1:A:92:ARG:HG2	33	0.2
(3,2874)	1:A:92:ARG:HD2	1:A:92:ARG:HG2	34	0.2
(3,2874)	1:A:92:ARG:HD2	1:A:92:ARG:HG2	35	0.2
(3,2874)	1:A:92:ARG:HD2	1:A:92:ARG:HG2	36	0.2
(3,2874)	1:A:92:ARG:HD2	1:A:92:ARG:HG2	37	0.2
(3,2874)	1:A:92:ARG:HD2	1:A:92:ARG:HG2	38	0.2
(3,2874)	1:A:92:ARG:HD2	1:A:92:ARG:HG2	40	0.2
(3,2809)	1:A:15:ARG:HD3	1:A:15:ARG:HB2	14	0.2
(3,2809)	1:A:15:ARG:HD3	1:A:15:ARG:HB2	15	0.2
(3,2809)	1:A:15:ARG:HD3	1:A:15:ARG:HB2	23	0.2
(3,2809)	1:A:15:ARG:HD3	1:A:15:ARG:HB2	29	0.2
(3,2809)	1:A:15:ARG:HD3	1:A:15:ARG:HB2	32	0.2
(3,2809)	1:A:15:ARG:HD3	1:A:15:ARG:HB2	36	0.2
(3,2809)	1:A:15:ARG:HD3	1:A:15:ARG:HB2	40	0.2
(3,2792)	1:A:100:GLU:HG2	1:A:100:GLU:H	14	0.2
(3,2761)	1:A:90:GLU:HB3	1:A:91:ALA:H	7	0.2
(3,2761)	1:A:90:GLU:HB3	1:A:91:ALA:H	27	0.2
(3,2761)	1:A:90:GLU:HB3	1:A:91:ALA:H	30	0.2
(3,2748)	1:A:86:GLU:HG3	1:A:87:PRO:HA	28	0.2
(3,274)	1:A:66:MET:H	1:A:66:MET:HG3	28	0.2
(3,2738)	1:A:76:GLU:HG2	1:A:76:GLU:HB2	2	0.2
(3,2738)	1:A:76:GLU:HG2	1:A:76:GLU:HB2	3	0.2
(3,2738)	1:A:76:GLU:HG2	1:A:76:GLU:HB2	6	0.2
(3,2738)	1:A:76:GLU:HG2	1:A:76:GLU:HB2	7	0.2
(3,2738)	1:A:76:GLU:HG2	1:A:76:GLU:HB2	10	0.2
(3,2738)	1:A:76:GLU:HG2	1:A:76:GLU:HB2	11	0.2
(3,2738)	1:A:76:GLU:HG2	1:A:76:GLU:HB2	13	0.2
(3,2738)	1:A:76:GLU:HG2	1:A:76:GLU:HB2	14	0.2
(3,2738)	1:A:76:GLU:HG2	1:A:76:GLU:HB2	18	0.2
(3,2738)	1:A:76:GLU:HG2	1:A:76:GLU:HB2	20	0.2

*Continued on next page...*

*Continued from previous page...*

Key	Atom-1	Atom-2	Model ID	Violation (Å)
(3,2738)	1:A:76:GLU:HG2	1:A:76:GLU:HB2	23	0.2
(3,2738)	1:A:76:GLU:HG2	1:A:76:GLU:HB2	25	0.2
(3,2738)	1:A:76:GLU:HG2	1:A:76:GLU:HB2	26	0.2
(3,2738)	1:A:76:GLU:HG2	1:A:76:GLU:HB2	28	0.2
(3,2738)	1:A:76:GLU:HG2	1:A:76:GLU:HB2	29	0.2
(3,2738)	1:A:76:GLU:HG2	1:A:76:GLU:HB2	30	0.2
(3,2738)	1:A:76:GLU:HG2	1:A:76:GLU:HB2	31	0.2
(3,2738)	1:A:76:GLU:HG2	1:A:76:GLU:HB2	32	0.2
(3,2738)	1:A:76:GLU:HG2	1:A:76:GLU:HB2	33	0.2
(3,2738)	1:A:76:GLU:HG2	1:A:76:GLU:HB2	34	0.2
(3,2738)	1:A:76:GLU:HG2	1:A:76:GLU:HB2	35	0.2
(3,2738)	1:A:76:GLU:HG2	1:A:76:GLU:HB2	36	0.2
(3,2738)	1:A:76:GLU:HG2	1:A:76:GLU:HB2	38	0.2
(3,2738)	1:A:76:GLU:HG2	1:A:76:GLU:HB2	39	0.2
(3,2738)	1:A:76:GLU:HG2	1:A:76:GLU:HB2	40	0.2
(3,2689)	1:A:8:GLU:HB2	1:A:8:GLU:HG2	16	0.2
(3,2630)	1:A:11:GLN:HG2	1:A:11:GLN:HB2	2	0.2
(3,2630)	1:A:11:GLN:HG2	1:A:11:GLN:HB2	3	0.2
(3,2630)	1:A:11:GLN:HG2	1:A:11:GLN:HB2	8	0.2
(3,2630)	1:A:11:GLN:HG2	1:A:11:GLN:HB2	13	0.2
(3,2630)	1:A:11:GLN:HG2	1:A:11:GLN:HB2	18	0.2
(3,2630)	1:A:11:GLN:HG2	1:A:11:GLN:HB2	26	0.2
(3,2630)	1:A:11:GLN:HG2	1:A:11:GLN:HB2	27	0.2
(3,2630)	1:A:11:GLN:HG2	1:A:11:GLN:HB2	28	0.2
(3,2630)	1:A:11:GLN:HG2	1:A:11:GLN:HB2	31	0.2
(3,2630)	1:A:11:GLN:HG2	1:A:11:GLN:HB2	33	0.2
(3,2617)	1:A:74:ASP:HB2	1:A:74:ASP:HA	17	0.2
(3,2601)	1:A:36:ASP:HB3	1:A:37:ASP:H	8	0.2
(3,2601)	1:A:36:ASP:HB3	1:A:37:ASP:H	11	0.2
(3,2601)	1:A:36:ASP:HB3	1:A:37:ASP:H	13	0.2
(3,2538)	1:A:73:PRO:HD3	1:A:73:PRO:HB3	1	0.2
(3,2538)	1:A:73:PRO:HD3	1:A:73:PRO:HB3	19	0.2
(3,2538)	1:A:73:PRO:HD3	1:A:73:PRO:HB3	20	0.2
(3,252)	1:A:95:ALA:H	1:A:94:THR:HG21	3	0.2
(3,252)	1:A:95:ALA:H	1:A:94:THR:HG22	3	0.2
(3,252)	1:A:95:ALA:H	1:A:94:THR:HG23	3	0.2
(3,252)	1:A:95:ALA:H	1:A:94:THR:HG21	12	0.2
(3,252)	1:A:95:ALA:H	1:A:94:THR:HG22	12	0.2
(3,252)	1:A:95:ALA:H	1:A:94:THR:HG23	12	0.2
(3,252)	1:A:95:ALA:H	1:A:94:THR:HG21	25	0.2
(3,252)	1:A:95:ALA:H	1:A:94:THR:HG22	25	0.2
(3,252)	1:A:95:ALA:H	1:A:94:THR:HG23	25	0.2

*Continued on next page...*

*Continued from previous page...*

Key	Atom-1	Atom-2	Model ID	Violation (Å)
(3,252)	1:A:95:ALA:H	1:A:94:THR:HG21	32	0.2
(3,252)	1:A:95:ALA:H	1:A:94:THR:HG22	32	0.2
(3,252)	1:A:95:ALA:H	1:A:94:THR:HG23	32	0.2
(3,252)	1:A:95:ALA:H	1:A:94:THR:HG21	33	0.2
(3,252)	1:A:95:ALA:H	1:A:94:THR:HG22	33	0.2
(3,252)	1:A:95:ALA:H	1:A:94:THR:HG23	33	0.2
(3,252)	1:A:95:ALA:H	1:A:94:THR:HG21	34	0.2
(3,252)	1:A:95:ALA:H	1:A:94:THR:HG22	34	0.2
(3,252)	1:A:95:ALA:H	1:A:94:THR:HG23	34	0.2
(3,252)	1:A:95:ALA:H	1:A:94:THR:HG21	35	0.2
(3,252)	1:A:95:ALA:H	1:A:94:THR:HG22	35	0.2
(3,252)	1:A:95:ALA:H	1:A:94:THR:HG23	35	0.2
(3,252)	1:A:95:ALA:H	1:A:94:THR:HG21	38	0.2
(3,252)	1:A:95:ALA:H	1:A:94:THR:HG22	38	0.2
(3,252)	1:A:95:ALA:H	1:A:94:THR:HG23	38	0.2
(3,2514)	1:A:46:PRO:HB3	1:A:46:PRO:HD2	9	0.2
(3,2514)	1:A:46:PRO:HB3	1:A:46:PRO:HD2	12	0.2
(3,2514)	1:A:46:PRO:HB3	1:A:46:PRO:HD2	19	0.2
(3,2488)	1:A:9:PRO:HD2	1:A:9:PRO:HB3	23	0.2
(3,2488)	1:A:9:PRO:HD2	1:A:9:PRO:HB3	29	0.2
(3,2488)	1:A:9:PRO:HD2	1:A:9:PRO:HB3	31	0.2
(3,2488)	1:A:9:PRO:HD2	1:A:9:PRO:HB3	33	0.2
(3,2488)	1:A:9:PRO:HD2	1:A:9:PRO:HB3	34	0.2
(3,2488)	1:A:9:PRO:HD2	1:A:9:PRO:HB3	36	0.2
(3,2488)	1:A:9:PRO:HD2	1:A:9:PRO:HB3	39	0.2
(3,2488)	1:A:9:PRO:HD2	1:A:9:PRO:HB3	40	0.2
(3,2434)	1:A:82:ILE:HB	1:A:41:THR:H	23	0.2
(3,2434)	1:A:82:ILE:HB	1:A:41:THR:H	28	0.2
(3,2434)	1:A:82:ILE:HB	1:A:41:THR:H	29	0.2
(3,2405)	1:A:66:MET:HE1	1:A:29:PHE:HZ	17	0.2
(3,2405)	1:A:66:MET:HE2	1:A:29:PHE:HZ	17	0.2
(3,2405)	1:A:66:MET:HE3	1:A:29:PHE:HZ	17	0.2
(3,2351)	1:A:21:VAL:HB	1:A:21:VAL:HA	5	0.2
(3,2351)	1:A:21:VAL:HB	1:A:21:VAL:HA	6	0.2
(3,2351)	1:A:21:VAL:HB	1:A:21:VAL:HA	7	0.2
(3,2351)	1:A:21:VAL:HB	1:A:21:VAL:HA	9	0.2
(3,2351)	1:A:21:VAL:HB	1:A:21:VAL:HA	34	0.2
(3,235)	1:A:13:THR:H	1:A:12:PHE:HB2	11	0.2
(3,2325)	1:A:80:SER:HB2	1:A:81:VAL:H	3	0.2
(3,2325)	1:A:80:SER:HB2	1:A:81:VAL:H	7	0.2
(3,2325)	1:A:80:SER:HB2	1:A:81:VAL:H	11	0.2
(3,2325)	1:A:80:SER:HB2	1:A:81:VAL:H	13	0.2

*Continued on next page...*

*Continued from previous page...*

Key	Atom-1	Atom-2	Model ID	Violation (Å)
(3,2325)	1:A:80:SER:HB2	1:A:81:VAL:H	26	0.2
(3,2289)	1:A:96:GLU:HG2	1:A:97:LEU:H	2	0.2
(3,2289)	1:A:96:GLU:HG2	1:A:97:LEU:H	9	0.2
(3,2289)	1:A:96:GLU:HG2	1:A:97:LEU:H	10	0.2
(3,2289)	1:A:96:GLU:HG2	1:A:97:LEU:H	11	0.2
(3,2289)	1:A:96:GLU:HG2	1:A:97:LEU:H	13	0.2
(3,2289)	1:A:96:GLU:HG2	1:A:97:LEU:H	17	0.2
(3,2289)	1:A:96:GLU:HG2	1:A:97:LEU:H	22	0.2
(3,2289)	1:A:96:GLU:HG2	1:A:97:LEU:H	24	0.2
(3,2289)	1:A:96:GLU:HG2	1:A:97:LEU:H	25	0.2
(3,2289)	1:A:96:GLU:HG2	1:A:97:LEU:H	30	0.2
(3,2289)	1:A:96:GLU:HG2	1:A:97:LEU:H	32	0.2
(3,2289)	1:A:96:GLU:HG2	1:A:97:LEU:H	34	0.2
(3,2289)	1:A:96:GLU:HG2	1:A:97:LEU:H	36	0.2
(3,2289)	1:A:96:GLU:HG2	1:A:97:LEU:H	38	0.2
(3,2281)	1:A:96:GLU:HG3	1:A:96:GLU:HB3	12	0.2
(3,2253)	1:A:30:GLU:HG2	1:A:65:TYR:HD1	7	0.2
(3,2253)	1:A:30:GLU:HG2	1:A:65:TYR:HD2	7	0.2
(3,2253)	1:A:30:GLU:HG2	1:A:65:TYR:HD1	12	0.2
(3,2253)	1:A:30:GLU:HG2	1:A:65:TYR:HD2	12	0.2
(3,2253)	1:A:30:GLU:HG2	1:A:65:TYR:HD1	20	0.2
(3,2253)	1:A:30:GLU:HG2	1:A:65:TYR:HD2	20	0.2
(3,2253)	1:A:30:GLU:HG2	1:A:65:TYR:HD1	22	0.2
(3,2253)	1:A:30:GLU:HG2	1:A:65:TYR:HD2	22	0.2
(3,2253)	1:A:30:GLU:HG2	1:A:65:TYR:HD1	24	0.2
(3,2253)	1:A:30:GLU:HG2	1:A:65:TYR:HD2	24	0.2
(3,2253)	1:A:30:GLU:HG2	1:A:65:TYR:HD1	30	0.2
(3,2253)	1:A:30:GLU:HG2	1:A:65:TYR:HD2	30	0.2
(3,2239)	1:A:18:ASN:HB3	1:A:18:ASN:H	4	0.2
(3,2239)	1:A:18:ASN:HB3	1:A:18:ASN:H	11	0.2
(3,2239)	1:A:18:ASN:HB3	1:A:18:ASN:H	13	0.2
(3,2239)	1:A:18:ASN:HB3	1:A:18:ASN:H	24	0.2
(3,2239)	1:A:18:ASN:HB3	1:A:18:ASN:H	25	0.2
(3,2239)	1:A:18:ASN:HB3	1:A:18:ASN:H	32	0.2
(3,2239)	1:A:18:ASN:HB3	1:A:18:ASN:H	35	0.2
(3,2239)	1:A:18:ASN:HB3	1:A:18:ASN:H	36	0.2
(3,2239)	1:A:18:ASN:HB3	1:A:18:ASN:H	38	0.2
(3,2239)	1:A:18:ASN:HB3	1:A:18:ASN:H	39	0.2
(3,2239)	1:A:18:ASN:HB3	1:A:18:ASN:H	40	0.2
(3,2173)	1:A:43:TYR:HA	1:A:80:SER:H	5	0.2
(3,2173)	1:A:43:TYR:HA	1:A:80:SER:H	7	0.2
(3,2173)	1:A:43:TYR:HA	1:A:80:SER:H	9	0.2

*Continued on next page...*



*Continued from previous page...*

Key	Atom-1	Atom-2	Model ID	Violation (Å)
(3,2173)	1:A:43:TYR:HA	1:A:80:SER:H	10	0.2
(3,2173)	1:A:43:TYR:HA	1:A:80:SER:H	25	0.2
(3,2173)	1:A:43:TYR:HA	1:A:80:SER:H	28	0.2
(3,2173)	1:A:43:TYR:HA	1:A:80:SER:H	32	0.2
(3,2146)	1:A:94:THR:HB	1:A:78:VAL:HG11	28	0.2
(3,2146)	1:A:94:THR:HB	1:A:78:VAL:HG12	28	0.2
(3,2146)	1:A:94:THR:HB	1:A:78:VAL:HG13	28	0.2
(3,2102)	1:A:40:VAL:HG21	1:A:83:ALA:HA	36	0.2
(3,2102)	1:A:40:VAL:HG22	1:A:83:ALA:HA	36	0.2
(3,2102)	1:A:40:VAL:HG23	1:A:83:ALA:HA	36	0.2
(3,2099)	1:A:20:VAL:HG11	1:A:99:GLY:HA2	31	0.2
(3,2099)	1:A:20:VAL:HG12	1:A:99:GLY:HA2	31	0.2
(3,2099)	1:A:20:VAL:HG13	1:A:99:GLY:HA2	31	0.2
(3,2071)	1:A:85:LEU:HD11	1:A:10:ILE:HD11	5	0.2
(3,2071)	1:A:85:LEU:HD11	1:A:10:ILE:HD12	5	0.2
(3,2071)	1:A:85:LEU:HD11	1:A:10:ILE:HD13	5	0.2
(3,2071)	1:A:85:LEU:HD12	1:A:10:ILE:HD11	5	0.2
(3,2071)	1:A:85:LEU:HD12	1:A:10:ILE:HD12	5	0.2
(3,2071)	1:A:85:LEU:HD12	1:A:10:ILE:HD13	5	0.2
(3,2071)	1:A:85:LEU:HD13	1:A:10:ILE:HD11	5	0.2
(3,2071)	1:A:85:LEU:HD13	1:A:10:ILE:HD12	5	0.2
(3,2071)	1:A:85:LEU:HD13	1:A:10:ILE:HD13	5	0.2
(3,2071)	1:A:85:LEU:HD11	1:A:10:ILE:HD11	14	0.2
(3,2071)	1:A:85:LEU:HD11	1:A:10:ILE:HD12	14	0.2
(3,2071)	1:A:85:LEU:HD11	1:A:10:ILE:HD13	14	0.2
(3,2071)	1:A:85:LEU:HD12	1:A:10:ILE:HD11	14	0.2
(3,2071)	1:A:85:LEU:HD12	1:A:10:ILE:HD12	14	0.2
(3,2071)	1:A:85:LEU:HD12	1:A:10:ILE:HD13	14	0.2
(3,2071)	1:A:85:LEU:HD13	1:A:10:ILE:HD11	14	0.2
(3,2071)	1:A:85:LEU:HD13	1:A:10:ILE:HD12	14	0.2
(3,2071)	1:A:85:LEU:HD13	1:A:10:ILE:HD13	14	0.2
(3,2046)	1:A:66:MET:HE1	1:A:29:PHE:HE1	35	0.2
(3,2046)	1:A:66:MET:HE1	1:A:29:PHE:HE2	35	0.2
(3,2046)	1:A:66:MET:HE2	1:A:29:PHE:HE1	35	0.2
(3,2046)	1:A:66:MET:HE2	1:A:29:PHE:HE2	35	0.2
(3,2046)	1:A:66:MET:HE3	1:A:29:PHE:HE1	35	0.2
(3,2046)	1:A:66:MET:HE3	1:A:29:PHE:HE2	35	0.2
(3,2027)	1:A:50:THR:HG21	1:A:57:PHE:HZ	8	0.2
(3,2027)	1:A:50:THR:HG22	1:A:57:PHE:HZ	8	0.2
(3,2027)	1:A:50:THR:HG23	1:A:57:PHE:HZ	8	0.2
(3,2027)	1:A:50:THR:HG21	1:A:57:PHE:HZ	12	0.2
(3,2027)	1:A:50:THR:HG22	1:A:57:PHE:HZ	12	0.2

*Continued on next page...*

*Continued from previous page...*

Key	Atom-1	Atom-2	Model ID	Violation (Å)
(3,2027)	1:A:50:THR:HG23	1:A:57:PHE:HZ	12	0.2
(3,2008)	1:A:28:THR:HG21	1:A:30:GLU:HG3	2	0.2
(3,2008)	1:A:28:THR:HG22	1:A:30:GLU:HG3	2	0.2
(3,2008)	1:A:28:THR:HG23	1:A:30:GLU:HG3	2	0.2
(3,2008)	1:A:28:THR:HG21	1:A:30:GLU:HG3	3	0.2
(3,2008)	1:A:28:THR:HG22	1:A:30:GLU:HG3	3	0.2
(3,2008)	1:A:28:THR:HG23	1:A:30:GLU:HG3	3	0.2
(3,2008)	1:A:28:THR:HG21	1:A:30:GLU:HG3	4	0.2
(3,2008)	1:A:28:THR:HG22	1:A:30:GLU:HG3	4	0.2
(3,2008)	1:A:28:THR:HG23	1:A:30:GLU:HG3	4	0.2
(3,2008)	1:A:28:THR:HG21	1:A:30:GLU:HG3	8	0.2
(3,2008)	1:A:28:THR:HG22	1:A:30:GLU:HG3	8	0.2
(3,2008)	1:A:28:THR:HG23	1:A:30:GLU:HG3	8	0.2
(3,2008)	1:A:28:THR:HG21	1:A:30:GLU:HG3	14	0.2
(3,2008)	1:A:28:THR:HG22	1:A:30:GLU:HG3	14	0.2
(3,2008)	1:A:28:THR:HG23	1:A:30:GLU:HG3	14	0.2
(3,2008)	1:A:28:THR:HG21	1:A:30:GLU:HG3	28	0.2
(3,2008)	1:A:28:THR:HG22	1:A:30:GLU:HG3	28	0.2
(3,2008)	1:A:28:THR:HG23	1:A:30:GLU:HG3	28	0.2
(3,1965)	1:A:98:LYS:HG2	1:A:20:VAL:HA	17	0.2
(3,1907)	1:A:66:MET:HE1	1:A:43:TYR:H	10	0.2
(3,1907)	1:A:66:MET:HE2	1:A:43:TYR:H	10	0.2
(3,1907)	1:A:66:MET:HE3	1:A:43:TYR:H	10	0.2
(3,1856)	1:A:27:ALA:HB1	1:A:28:THR:H	8	0.2
(3,1856)	1:A:27:ALA:HB2	1:A:28:THR:H	8	0.2
(3,1856)	1:A:27:ALA:HB3	1:A:28:THR:H	8	0.2
(3,1856)	1:A:27:ALA:HB1	1:A:28:THR:H	33	0.2
(3,1856)	1:A:27:ALA:HB2	1:A:28:THR:H	33	0.2
(3,1856)	1:A:27:ALA:HB3	1:A:28:THR:H	33	0.2
(3,1828)	1:A:98:LYS:HD3	1:A:98:LYS:HA	3	0.2
(3,1828)	1:A:98:LYS:HD3	1:A:98:LYS:HA	4	0.2
(3,1828)	1:A:98:LYS:HD3	1:A:98:LYS:HA	8	0.2
(3,1828)	1:A:98:LYS:HD3	1:A:98:LYS:HA	9	0.2
(3,1828)	1:A:98:LYS:HD3	1:A:98:LYS:HA	12	0.2
(3,1828)	1:A:98:LYS:HD3	1:A:98:LYS:HA	14	0.2
(3,1828)	1:A:98:LYS:HD3	1:A:98:LYS:HA	19	0.2
(3,1828)	1:A:98:LYS:HD3	1:A:98:LYS:HA	20	0.2
(3,1828)	1:A:98:LYS:HD3	1:A:98:LYS:HA	28	0.2
(3,1815)	1:A:98:LYS:HD3	1:A:98:LYS:HA	3	0.2
(3,1815)	1:A:98:LYS:HD3	1:A:98:LYS:HA	4	0.2
(3,1815)	1:A:98:LYS:HD3	1:A:98:LYS:HA	8	0.2
(3,1815)	1:A:98:LYS:HD3	1:A:98:LYS:HA	9	0.2

*Continued on next page...*

Continued from previous page...

Key	Atom-1	Atom-2	Model ID	Violation (Å)
(3,1815)	1:A:98:LYS:HD3	1:A:98:LYS:HA	12	0.2
(3,1815)	1:A:98:LYS:HD3	1:A:98:LYS:HA	14	0.2
(3,1815)	1:A:98:LYS:HD3	1:A:98:LYS:HA	19	0.2
(3,1815)	1:A:98:LYS:HD3	1:A:98:LYS:HA	20	0.2
(3,1815)	1:A:98:LYS:HD3	1:A:98:LYS:HA	28	0.2
(3,1781)	1:A:88:ARG:HG2	1:A:88:ARG:H	39	0.2
(3,1743)	1:A:51:GLU:HG2	1:A:51:GLU:HB2	2	0.2
(3,1743)	1:A:51:GLU:HG2	1:A:51:GLU:HB2	3	0.2
(3,1743)	1:A:51:GLU:HG2	1:A:51:GLU:HB2	5	0.2
(3,1743)	1:A:51:GLU:HG2	1:A:51:GLU:HB2	6	0.2
(3,1743)	1:A:51:GLU:HG2	1:A:51:GLU:HB2	7	0.2
(3,1743)	1:A:51:GLU:HG2	1:A:51:GLU:HB2	9	0.2
(3,1743)	1:A:51:GLU:HG2	1:A:51:GLU:HB2	10	0.2
(3,1743)	1:A:51:GLU:HG2	1:A:51:GLU:HB2	11	0.2
(3,1743)	1:A:51:GLU:HG2	1:A:51:GLU:HB2	12	0.2
(3,1743)	1:A:51:GLU:HG2	1:A:51:GLU:HB2	13	0.2
(3,1743)	1:A:51:GLU:HG2	1:A:51:GLU:HB2	14	0.2
(3,1743)	1:A:51:GLU:HG2	1:A:51:GLU:HB2	15	0.2
(3,1743)	1:A:51:GLU:HG2	1:A:51:GLU:HB2	16	0.2
(3,1743)	1:A:51:GLU:HG2	1:A:51:GLU:HB2	17	0.2
(3,1743)	1:A:51:GLU:HG2	1:A:51:GLU:HB2	18	0.2
(3,1743)	1:A:51:GLU:HG2	1:A:51:GLU:HB2	19	0.2
(3,1743)	1:A:51:GLU:HG2	1:A:51:GLU:HB2	20	0.2
(3,1743)	1:A:51:GLU:HG2	1:A:51:GLU:HB2	21	0.2
(3,1743)	1:A:51:GLU:HG2	1:A:51:GLU:HB2	22	0.2
(3,1743)	1:A:51:GLU:HG2	1:A:51:GLU:HB2	23	0.2
(3,1743)	1:A:51:GLU:HG2	1:A:51:GLU:HB2	24	0.2
(3,1743)	1:A:51:GLU:HG2	1:A:51:GLU:HB2	25	0.2
(3,1743)	1:A:51:GLU:HG2	1:A:51:GLU:HB2	26	0.2
(3,1743)	1:A:51:GLU:HG2	1:A:51:GLU:HB2	27	0.2
(3,1743)	1:A:51:GLU:HG2	1:A:51:GLU:HB2	28	0.2
(3,1743)	1:A:51:GLU:HG2	1:A:51:GLU:HB2	29	0.2
(3,1743)	1:A:51:GLU:HG2	1:A:51:GLU:HB2	30	0.2
(3,1743)	1:A:51:GLU:HG2	1:A:51:GLU:HB2	31	0.2
(3,1743)	1:A:51:GLU:HG2	1:A:51:GLU:HB2	32	0.2
(3,1743)	1:A:51:GLU:HG2	1:A:51:GLU:HB2	33	0.2
(3,1743)	1:A:51:GLU:HG2	1:A:51:GLU:HB2	34	0.2
(3,1743)	1:A:51:GLU:HG2	1:A:51:GLU:HB2	35	0.2
(3,1743)	1:A:51:GLU:HG2	1:A:51:GLU:HB2	36	0.2
(3,1743)	1:A:51:GLU:HG2	1:A:51:GLU:HB2	37	0.2
(3,1743)	1:A:51:GLU:HG2	1:A:51:GLU:HB2	38	0.2
(3,1743)	1:A:51:GLU:HG2	1:A:51:GLU:HB2	39	0.2

Continued on next page...

*Continued from previous page...*

Key	Atom-1	Atom-2	Model ID	Violation (Å)
(3,1743)	1:A:51:GLU:HG2	1:A:51:GLU:HB2	40	0.2
(3,1731)	1:A:48:GLU:HB2	1:A:48:GLU:H	2	0.2
(3,1731)	1:A:48:GLU:HB2	1:A:48:GLU:H	5	0.2
(3,1731)	1:A:48:GLU:HB2	1:A:48:GLU:H	9	0.2
(3,1731)	1:A:48:GLU:HB2	1:A:48:GLU:H	11	0.2
(3,1731)	1:A:48:GLU:HB2	1:A:48:GLU:H	15	0.2
(3,1731)	1:A:48:GLU:HB2	1:A:48:GLU:H	16	0.2
(3,1731)	1:A:48:GLU:HB2	1:A:48:GLU:H	34	0.2
(3,1731)	1:A:48:GLU:HB2	1:A:48:GLU:H	37	0.2
(3,1731)	1:A:48:GLU:HB2	1:A:48:GLU:H	39	0.2
(3,1721)	1:A:38:ALA:HB1	1:A:33:VAL:HG11	11	0.2
(3,1721)	1:A:38:ALA:HB1	1:A:33:VAL:HG12	11	0.2
(3,1721)	1:A:38:ALA:HB1	1:A:33:VAL:HG13	11	0.2
(3,1721)	1:A:38:ALA:HB2	1:A:33:VAL:HG11	11	0.2
(3,1721)	1:A:38:ALA:HB2	1:A:33:VAL:HG12	11	0.2
(3,1721)	1:A:38:ALA:HB2	1:A:33:VAL:HG13	11	0.2
(3,1721)	1:A:38:ALA:HB3	1:A:33:VAL:HG11	11	0.2
(3,1721)	1:A:38:ALA:HB3	1:A:33:VAL:HG12	11	0.2
(3,1721)	1:A:38:ALA:HB3	1:A:33:VAL:HG13	11	0.2
(3,1699)	1:A:101:LEU:HD11	1:A:101:LEU:HA	1	0.2
(3,1699)	1:A:101:LEU:HD12	1:A:101:LEU:HA	1	0.2
(3,1699)	1:A:101:LEU:HD13	1:A:101:LEU:HA	1	0.2
(3,1699)	1:A:101:LEU:HD11	1:A:101:LEU:HA	2	0.2
(3,1699)	1:A:101:LEU:HD12	1:A:101:LEU:HA	2	0.2
(3,1699)	1:A:101:LEU:HD13	1:A:101:LEU:HA	2	0.2
(3,1699)	1:A:101:LEU:HD11	1:A:101:LEU:HA	4	0.2
(3,1699)	1:A:101:LEU:HD12	1:A:101:LEU:HA	4	0.2
(3,1699)	1:A:101:LEU:HD13	1:A:101:LEU:HA	4	0.2
(3,1699)	1:A:101:LEU:HD11	1:A:101:LEU:HA	6	0.2
(3,1699)	1:A:101:LEU:HD12	1:A:101:LEU:HA	6	0.2
(3,1699)	1:A:101:LEU:HD13	1:A:101:LEU:HA	6	0.2
(3,1699)	1:A:101:LEU:HD11	1:A:101:LEU:HA	7	0.2
(3,1699)	1:A:101:LEU:HD12	1:A:101:LEU:HA	7	0.2
(3,1699)	1:A:101:LEU:HD13	1:A:101:LEU:HA	7	0.2
(3,1699)	1:A:101:LEU:HD11	1:A:101:LEU:HA	17	0.2
(3,1699)	1:A:101:LEU:HD12	1:A:101:LEU:HA	17	0.2
(3,1699)	1:A:101:LEU:HD13	1:A:101:LEU:HA	17	0.2
(3,1699)	1:A:101:LEU:HD11	1:A:101:LEU:HA	18	0.2
(3,1699)	1:A:101:LEU:HD12	1:A:101:LEU:HA	18	0.2
(3,1699)	1:A:101:LEU:HD13	1:A:101:LEU:HA	18	0.2
(3,1699)	1:A:101:LEU:HD11	1:A:101:LEU:HA	20	0.2
(3,1699)	1:A:101:LEU:HD12	1:A:101:LEU:HA	20	0.2

*Continued on next page...*

*Continued from previous page...*

Key	Atom-1	Atom-2	Model ID	Violation (Å)
(3,1699)	1:A:101:LEU:HD13	1:A:101:LEU:HA	20	0.2
(3,1699)	1:A:101:LEU:HD11	1:A:101:LEU:HA	22	0.2
(3,1699)	1:A:101:LEU:HD12	1:A:101:LEU:HA	22	0.2
(3,1699)	1:A:101:LEU:HD13	1:A:101:LEU:HA	22	0.2
(3,1699)	1:A:101:LEU:HD11	1:A:101:LEU:HA	37	0.2
(3,1699)	1:A:101:LEU:HD12	1:A:101:LEU:HA	37	0.2
(3,1699)	1:A:101:LEU:HD13	1:A:101:LEU:HA	37	0.2
(3,1699)	1:A:101:LEU:HD11	1:A:101:LEU:HA	39	0.2
(3,1699)	1:A:101:LEU:HD12	1:A:101:LEU:HA	39	0.2
(3,1699)	1:A:101:LEU:HD13	1:A:101:LEU:HA	39	0.2
(3,1699)	1:A:101:LEU:HD11	1:A:101:LEU:HA	40	0.2
(3,1699)	1:A:101:LEU:HD12	1:A:101:LEU:HA	40	0.2
(3,1699)	1:A:101:LEU:HD13	1:A:101:LEU:HA	40	0.2
(3,1682)	1:A:85:LEU:HD11	1:A:85:LEU:HA	18	0.2
(3,1682)	1:A:85:LEU:HD12	1:A:85:LEU:HA	18	0.2
(3,1682)	1:A:85:LEU:HD13	1:A:85:LEU:HA	18	0.2
(3,1643)	1:A:81:VAL:HG21	1:A:16:ILE:HG21	2	0.2
(3,1643)	1:A:81:VAL:HG21	1:A:16:ILE:HG22	2	0.2
(3,1643)	1:A:81:VAL:HG21	1:A:16:ILE:HG23	2	0.2
(3,1643)	1:A:81:VAL:HG22	1:A:16:ILE:HG21	2	0.2
(3,1643)	1:A:81:VAL:HG22	1:A:16:ILE:HG22	2	0.2
(3,1643)	1:A:81:VAL:HG22	1:A:16:ILE:HG23	2	0.2
(3,1643)	1:A:81:VAL:HG23	1:A:16:ILE:HG21	2	0.2
(3,1643)	1:A:81:VAL:HG23	1:A:16:ILE:HG22	2	0.2
(3,1643)	1:A:81:VAL:HG23	1:A:16:ILE:HG23	2	0.2
(3,1643)	1:A:81:VAL:HG21	1:A:16:ILE:HG21	3	0.2
(3,1643)	1:A:81:VAL:HG21	1:A:16:ILE:HG22	3	0.2
(3,1643)	1:A:81:VAL:HG21	1:A:16:ILE:HG23	3	0.2
(3,1643)	1:A:81:VAL:HG22	1:A:16:ILE:HG21	3	0.2
(3,1643)	1:A:81:VAL:HG22	1:A:16:ILE:HG22	3	0.2
(3,1643)	1:A:81:VAL:HG22	1:A:16:ILE:HG23	3	0.2
(3,1643)	1:A:81:VAL:HG23	1:A:16:ILE:HG21	3	0.2
(3,1643)	1:A:81:VAL:HG23	1:A:16:ILE:HG22	3	0.2
(3,1643)	1:A:81:VAL:HG23	1:A:16:ILE:HG23	3	0.2
(3,1643)	1:A:81:VAL:HG21	1:A:16:ILE:HG21	7	0.2
(3,1643)	1:A:81:VAL:HG21	1:A:16:ILE:HG22	7	0.2
(3,1643)	1:A:81:VAL:HG21	1:A:16:ILE:HG23	7	0.2
(3,1643)	1:A:81:VAL:HG22	1:A:16:ILE:HG21	7	0.2
(3,1643)	1:A:81:VAL:HG22	1:A:16:ILE:HG22	7	0.2
(3,1643)	1:A:81:VAL:HG22	1:A:16:ILE:HG23	7	0.2
(3,1643)	1:A:81:VAL:HG23	1:A:16:ILE:HG21	7	0.2
(3,1643)	1:A:81:VAL:HG23	1:A:16:ILE:HG22	7	0.2

*Continued on next page...*

*Continued from previous page...*

Key	Atom-1	Atom-2	Model ID	Violation (Å)
(3,1643)	1:A:81:VAL:HG23	1:A:16:ILE:HG23	7	0.2
(3,1643)	1:A:81:VAL:HG21	1:A:16:ILE:HG21	24	0.2
(3,1643)	1:A:81:VAL:HG21	1:A:16:ILE:HG22	24	0.2
(3,1643)	1:A:81:VAL:HG21	1:A:16:ILE:HG23	24	0.2
(3,1643)	1:A:81:VAL:HG22	1:A:16:ILE:HG21	24	0.2
(3,1643)	1:A:81:VAL:HG22	1:A:16:ILE:HG22	24	0.2
(3,1643)	1:A:81:VAL:HG22	1:A:16:ILE:HG23	24	0.2
(3,1643)	1:A:81:VAL:HG23	1:A:16:ILE:HG21	24	0.2
(3,1643)	1:A:81:VAL:HG23	1:A:16:ILE:HG22	24	0.2
(3,1643)	1:A:81:VAL:HG23	1:A:16:ILE:HG23	24	0.2
(3,1643)	1:A:81:VAL:HG21	1:A:16:ILE:HG21	26	0.2
(3,1643)	1:A:81:VAL:HG21	1:A:16:ILE:HG22	26	0.2
(3,1643)	1:A:81:VAL:HG21	1:A:16:ILE:HG23	26	0.2
(3,1643)	1:A:81:VAL:HG22	1:A:16:ILE:HG21	26	0.2
(3,1643)	1:A:81:VAL:HG22	1:A:16:ILE:HG22	26	0.2
(3,1643)	1:A:81:VAL:HG22	1:A:16:ILE:HG23	26	0.2
(3,1643)	1:A:81:VAL:HG23	1:A:16:ILE:HG21	26	0.2
(3,1643)	1:A:81:VAL:HG23	1:A:16:ILE:HG22	26	0.2
(3,1643)	1:A:81:VAL:HG23	1:A:16:ILE:HG23	26	0.2
(3,1643)	1:A:81:VAL:HG21	1:A:16:ILE:HG21	27	0.2
(3,1643)	1:A:81:VAL:HG21	1:A:16:ILE:HG22	27	0.2
(3,1643)	1:A:81:VAL:HG21	1:A:16:ILE:HG23	27	0.2
(3,1643)	1:A:81:VAL:HG22	1:A:16:ILE:HG21	27	0.2
(3,1643)	1:A:81:VAL:HG22	1:A:16:ILE:HG22	27	0.2
(3,1643)	1:A:81:VAL:HG22	1:A:16:ILE:HG23	27	0.2
(3,1643)	1:A:81:VAL:HG23	1:A:16:ILE:HG21	27	0.2
(3,1643)	1:A:81:VAL:HG23	1:A:16:ILE:HG22	27	0.2
(3,1643)	1:A:81:VAL:HG23	1:A:16:ILE:HG23	27	0.2
(3,1643)	1:A:81:VAL:HG21	1:A:16:ILE:HG21	37	0.2
(3,1643)	1:A:81:VAL:HG21	1:A:16:ILE:HG22	37	0.2
(3,1643)	1:A:81:VAL:HG21	1:A:16:ILE:HG23	37	0.2
(3,1643)	1:A:81:VAL:HG22	1:A:16:ILE:HG21	37	0.2
(3,1643)	1:A:81:VAL:HG22	1:A:16:ILE:HG22	37	0.2
(3,1643)	1:A:81:VAL:HG22	1:A:16:ILE:HG23	37	0.2
(3,1643)	1:A:81:VAL:HG23	1:A:16:ILE:HG21	37	0.2
(3,1643)	1:A:81:VAL:HG23	1:A:16:ILE:HG22	37	0.2
(3,1643)	1:A:81:VAL:HG23	1:A:16:ILE:HG23	37	0.2
(3,1643)	1:A:81:VAL:HG21	1:A:16:ILE:HG21	38	0.2
(3,1643)	1:A:81:VAL:HG21	1:A:16:ILE:HG22	38	0.2
(3,1643)	1:A:81:VAL:HG21	1:A:16:ILE:HG23	38	0.2
(3,1643)	1:A:81:VAL:HG22	1:A:16:ILE:HG21	38	0.2
(3,1643)	1:A:81:VAL:HG22	1:A:16:ILE:HG22	38	0.2

*Continued on next page...*

*Continued from previous page...*

Key	Atom-1	Atom-2	Model ID	Violation (Å)
(3,1643)	1:A:81:VAL:HG22	1:A:16:ILE:HG23	38	0.2
(3,1643)	1:A:81:VAL:HG23	1:A:16:ILE:HG21	38	0.2
(3,1643)	1:A:81:VAL:HG23	1:A:16:ILE:HG22	38	0.2
(3,1643)	1:A:81:VAL:HG23	1:A:16:ILE:HG23	38	0.2
(3,1622)	1:A:82:ILE:HD11	1:A:92:ARG:HD2	9	0.2
(3,1622)	1:A:82:ILE:HD12	1:A:92:ARG:HD2	9	0.2
(3,1622)	1:A:82:ILE:HD13	1:A:92:ARG:HD2	9	0.2
(3,1622)	1:A:82:ILE:HD11	1:A:92:ARG:HD2	17	0.2
(3,1622)	1:A:82:ILE:HD12	1:A:92:ARG:HD2	17	0.2
(3,1622)	1:A:82:ILE:HD13	1:A:92:ARG:HD2	17	0.2
(3,1622)	1:A:82:ILE:HD11	1:A:92:ARG:HD2	20	0.2
(3,1622)	1:A:82:ILE:HD12	1:A:92:ARG:HD2	20	0.2
(3,1622)	1:A:82:ILE:HD13	1:A:92:ARG:HD2	20	0.2
(3,1622)	1:A:82:ILE:HD11	1:A:92:ARG:HD2	21	0.2
(3,1622)	1:A:82:ILE:HD12	1:A:92:ARG:HD2	21	0.2
(3,1622)	1:A:82:ILE:HD13	1:A:92:ARG:HD2	21	0.2
(3,1622)	1:A:82:ILE:HD11	1:A:92:ARG:HD2	30	0.2
(3,1622)	1:A:82:ILE:HD12	1:A:92:ARG:HD2	30	0.2
(3,1622)	1:A:82:ILE:HD13	1:A:92:ARG:HD2	30	0.2
(3,1622)	1:A:82:ILE:HD11	1:A:92:ARG:HD2	32	0.2
(3,1622)	1:A:82:ILE:HD12	1:A:92:ARG:HD2	32	0.2
(3,1622)	1:A:82:ILE:HD13	1:A:92:ARG:HD2	32	0.2
(3,1594)	1:A:68:ILE:HB	1:A:71:VAL:HG21	32	0.2
(3,1594)	1:A:68:ILE:HB	1:A:71:VAL:HG22	32	0.2
(3,1594)	1:A:68:ILE:HB	1:A:71:VAL:HG23	32	0.2
(3,1582)	1:A:39:ILE:HG21	1:A:39:ILE:HG12	1	0.2
(3,1582)	1:A:39:ILE:HG22	1:A:39:ILE:HG12	1	0.2
(3,1582)	1:A:39:ILE:HG23	1:A:39:ILE:HG12	1	0.2
(3,1582)	1:A:39:ILE:HG21	1:A:39:ILE:HG12	12	0.2
(3,1582)	1:A:39:ILE:HG22	1:A:39:ILE:HG12	12	0.2
(3,1582)	1:A:39:ILE:HG23	1:A:39:ILE:HG12	12	0.2
(3,1582)	1:A:39:ILE:HG21	1:A:39:ILE:HG12	14	0.2
(3,1582)	1:A:39:ILE:HG22	1:A:39:ILE:HG12	14	0.2
(3,1582)	1:A:39:ILE:HG23	1:A:39:ILE:HG12	14	0.2
(3,1582)	1:A:39:ILE:HG21	1:A:39:ILE:HG12	15	0.2
(3,1582)	1:A:39:ILE:HG22	1:A:39:ILE:HG12	15	0.2
(3,1582)	1:A:39:ILE:HG23	1:A:39:ILE:HG12	15	0.2
(3,1582)	1:A:39:ILE:HG21	1:A:39:ILE:HG12	19	0.2
(3,1582)	1:A:39:ILE:HG22	1:A:39:ILE:HG12	19	0.2
(3,1582)	1:A:39:ILE:HG23	1:A:39:ILE:HG12	19	0.2
(3,1582)	1:A:39:ILE:HG21	1:A:39:ILE:HG12	27	0.2
(3,1582)	1:A:39:ILE:HG22	1:A:39:ILE:HG12	27	0.2

*Continued on next page...*

*Continued from previous page...*

Key	Atom-1	Atom-2	Model ID	Violation (Å)
(3,1582)	1:A:39:ILE:HG23	1:A:39:ILE:HG12	27	0.2
(3,1582)	1:A:39:ILE:HG21	1:A:39:ILE:HG12	28	0.2
(3,1582)	1:A:39:ILE:HG22	1:A:39:ILE:HG12	28	0.2
(3,1582)	1:A:39:ILE:HG23	1:A:39:ILE:HG12	28	0.2
(3,1539)	1:A:2:ILE:HD11	1:A:2:ILE:HA	1	0.2
(3,1539)	1:A:2:ILE:HD12	1:A:2:ILE:HA	1	0.2
(3,1539)	1:A:2:ILE:HD13	1:A:2:ILE:HA	1	0.2
(3,1513)	1:A:66:MET:HE1	1:A:79:TYR:HE1	22	0.2
(3,1513)	1:A:66:MET:HE1	1:A:79:TYR:HE2	22	0.2
(3,1513)	1:A:66:MET:HE2	1:A:79:TYR:HE1	22	0.2
(3,1513)	1:A:66:MET:HE2	1:A:79:TYR:HE2	22	0.2
(3,1513)	1:A:66:MET:HE3	1:A:79:TYR:HE1	22	0.2
(3,1513)	1:A:66:MET:HE3	1:A:79:TYR:HE2	22	0.2
(3,1513)	1:A:66:MET:HE1	1:A:79:TYR:HE1	29	0.2
(3,1513)	1:A:66:MET:HE1	1:A:79:TYR:HE2	29	0.2
(3,1513)	1:A:66:MET:HE2	1:A:79:TYR:HE1	29	0.2
(3,1513)	1:A:66:MET:HE2	1:A:79:TYR:HE2	29	0.2
(3,1513)	1:A:66:MET:HE3	1:A:79:TYR:HE1	29	0.2
(3,1513)	1:A:66:MET:HE3	1:A:79:TYR:HE2	29	0.2
(3,1513)	1:A:66:MET:HE1	1:A:79:TYR:HE1	31	0.2
(3,1513)	1:A:66:MET:HE1	1:A:79:TYR:HE2	31	0.2
(3,1513)	1:A:66:MET:HE2	1:A:79:TYR:HE1	31	0.2
(3,1513)	1:A:66:MET:HE2	1:A:79:TYR:HE2	31	0.2
(3,1513)	1:A:66:MET:HE3	1:A:79:TYR:HE1	31	0.2
(3,1513)	1:A:66:MET:HE3	1:A:79:TYR:HE2	31	0.2
(3,1512)	1:A:66:MET:HE1	1:A:42:TRP:HZ3	37	0.2
(3,1512)	1:A:66:MET:HE2	1:A:42:TRP:HZ3	37	0.2
(3,1512)	1:A:66:MET:HE3	1:A:42:TRP:HZ3	37	0.2
(3,1496)	1:A:81:VAL:HG11	1:A:92:ARG:HA	1	0.2
(3,1496)	1:A:81:VAL:HG12	1:A:92:ARG:HA	1	0.2
(3,1496)	1:A:81:VAL:HG13	1:A:92:ARG:HA	1	0.2
(3,1496)	1:A:81:VAL:HG11	1:A:92:ARG:HA	3	0.2
(3,1496)	1:A:81:VAL:HG12	1:A:92:ARG:HA	3	0.2
(3,1496)	1:A:81:VAL:HG13	1:A:92:ARG:HA	3	0.2
(3,1496)	1:A:81:VAL:HG11	1:A:92:ARG:HA	13	0.2
(3,1496)	1:A:81:VAL:HG12	1:A:92:ARG:HA	13	0.2
(3,1496)	1:A:81:VAL:HG13	1:A:92:ARG:HA	13	0.2
(3,1496)	1:A:81:VAL:HG11	1:A:92:ARG:HA	24	0.2
(3,1496)	1:A:81:VAL:HG12	1:A:92:ARG:HA	24	0.2
(3,1496)	1:A:81:VAL:HG13	1:A:92:ARG:HA	24	0.2
(3,1496)	1:A:81:VAL:HG11	1:A:92:ARG:HA	33	0.2
(3,1496)	1:A:81:VAL:HG12	1:A:92:ARG:HA	33	0.2

*Continued on next page...*



*Continued from previous page...*

Key	Atom-1	Atom-2	Model ID	Violation (Å)
(3,1496)	1:A:81:VAL:HG13	1:A:92:ARG:HA	33	0.2
(3,1474)	1:A:78:VAL:HG21	1:A:79:TYR:H	4	0.2
(3,1474)	1:A:78:VAL:HG22	1:A:79:TYR:H	4	0.2
(3,1474)	1:A:78:VAL:HG23	1:A:79:TYR:H	4	0.2
(3,1474)	1:A:78:VAL:HG21	1:A:79:TYR:H	7	0.2
(3,1474)	1:A:78:VAL:HG22	1:A:79:TYR:H	7	0.2
(3,1474)	1:A:78:VAL:HG23	1:A:79:TYR:H	7	0.2
(3,1474)	1:A:78:VAL:HG21	1:A:79:TYR:H	10	0.2
(3,1474)	1:A:78:VAL:HG22	1:A:79:TYR:H	10	0.2
(3,1474)	1:A:78:VAL:HG23	1:A:79:TYR:H	10	0.2
(3,1474)	1:A:78:VAL:HG21	1:A:79:TYR:H	18	0.2
(3,1474)	1:A:78:VAL:HG22	1:A:79:TYR:H	18	0.2
(3,1474)	1:A:78:VAL:HG23	1:A:79:TYR:H	18	0.2
(3,1474)	1:A:78:VAL:HG21	1:A:79:TYR:H	24	0.2
(3,1474)	1:A:78:VAL:HG22	1:A:79:TYR:H	24	0.2
(3,1474)	1:A:78:VAL:HG23	1:A:79:TYR:H	24	0.2
(3,1474)	1:A:78:VAL:HG21	1:A:79:TYR:H	33	0.2
(3,1474)	1:A:78:VAL:HG22	1:A:79:TYR:H	33	0.2
(3,1474)	1:A:78:VAL:HG23	1:A:79:TYR:H	33	0.2
(3,1470)	1:A:78:VAL:HG21	1:A:77:GLY:HA3	1	0.2
(3,1470)	1:A:78:VAL:HG22	1:A:77:GLY:HA3	1	0.2
(3,1470)	1:A:78:VAL:HG23	1:A:77:GLY:HA3	1	0.2
(3,1470)	1:A:78:VAL:HG21	1:A:77:GLY:HA3	3	0.2
(3,1470)	1:A:78:VAL:HG22	1:A:77:GLY:HA3	3	0.2
(3,1470)	1:A:78:VAL:HG23	1:A:77:GLY:HA3	3	0.2
(3,1470)	1:A:78:VAL:HG21	1:A:77:GLY:HA3	6	0.2
(3,1470)	1:A:78:VAL:HG22	1:A:77:GLY:HA3	6	0.2
(3,1470)	1:A:78:VAL:HG23	1:A:77:GLY:HA3	6	0.2
(3,1470)	1:A:78:VAL:HG21	1:A:77:GLY:HA3	10	0.2
(3,1470)	1:A:78:VAL:HG22	1:A:77:GLY:HA3	10	0.2
(3,1470)	1:A:78:VAL:HG23	1:A:77:GLY:HA3	10	0.2
(3,1470)	1:A:78:VAL:HG21	1:A:77:GLY:HA3	12	0.2
(3,1470)	1:A:78:VAL:HG22	1:A:77:GLY:HA3	12	0.2
(3,1470)	1:A:78:VAL:HG23	1:A:77:GLY:HA3	12	0.2
(3,1470)	1:A:78:VAL:HG21	1:A:77:GLY:HA3	13	0.2
(3,1470)	1:A:78:VAL:HG22	1:A:77:GLY:HA3	13	0.2
(3,1470)	1:A:78:VAL:HG23	1:A:77:GLY:HA3	13	0.2
(3,1470)	1:A:78:VAL:HG21	1:A:77:GLY:HA3	16	0.2
(3,1470)	1:A:78:VAL:HG22	1:A:77:GLY:HA3	16	0.2
(3,1470)	1:A:78:VAL:HG23	1:A:77:GLY:HA3	16	0.2
(3,1470)	1:A:78:VAL:HG21	1:A:77:GLY:HA3	23	0.2
(3,1470)	1:A:78:VAL:HG22	1:A:77:GLY:HA3	23	0.2

*Continued on next page...*

*Continued from previous page...*

Key	Atom-1	Atom-2	Model ID	Violation (Å)
(3,1470)	1:A:78:VAL:HG23	1:A:77:GLY:HA3	23	0.2
(3,1470)	1:A:78:VAL:HG21	1:A:77:GLY:HA3	25	0.2
(3,1470)	1:A:78:VAL:HG22	1:A:77:GLY:HA3	25	0.2
(3,1470)	1:A:78:VAL:HG23	1:A:77:GLY:HA3	25	0.2
(3,1470)	1:A:78:VAL:HG21	1:A:77:GLY:HA3	30	0.2
(3,1470)	1:A:78:VAL:HG22	1:A:77:GLY:HA3	30	0.2
(3,1470)	1:A:78:VAL:HG23	1:A:77:GLY:HA3	30	0.2
(3,1470)	1:A:78:VAL:HG21	1:A:77:GLY:HA3	32	0.2
(3,1470)	1:A:78:VAL:HG22	1:A:77:GLY:HA3	32	0.2
(3,1470)	1:A:78:VAL:HG23	1:A:77:GLY:HA3	32	0.2
(3,1470)	1:A:78:VAL:HG21	1:A:77:GLY:HA3	33	0.2
(3,1470)	1:A:78:VAL:HG22	1:A:77:GLY:HA3	33	0.2
(3,1470)	1:A:78:VAL:HG23	1:A:77:GLY:HA3	33	0.2
(3,1470)	1:A:78:VAL:HG21	1:A:77:GLY:HA3	39	0.2
(3,1470)	1:A:78:VAL:HG22	1:A:77:GLY:HA3	39	0.2
(3,1470)	1:A:78:VAL:HG23	1:A:77:GLY:HA3	39	0.2
(3,1470)	1:A:78:VAL:HG21	1:A:77:GLY:HA3	40	0.2
(3,1470)	1:A:78:VAL:HG22	1:A:77:GLY:HA3	40	0.2
(3,1470)	1:A:78:VAL:HG23	1:A:77:GLY:HA3	40	0.2
(3,1467)	1:A:71:VAL:HG21	1:A:72:THR:H	1	0.2
(3,1467)	1:A:71:VAL:HG22	1:A:72:THR:H	1	0.2
(3,1467)	1:A:71:VAL:HG23	1:A:72:THR:H	1	0.2
(3,1467)	1:A:71:VAL:HG21	1:A:72:THR:H	12	0.2
(3,1467)	1:A:71:VAL:HG22	1:A:72:THR:H	12	0.2
(3,1467)	1:A:71:VAL:HG23	1:A:72:THR:H	12	0.2
(3,1467)	1:A:71:VAL:HG21	1:A:72:THR:H	19	0.2
(3,1467)	1:A:71:VAL:HG22	1:A:72:THR:H	19	0.2
(3,1467)	1:A:71:VAL:HG23	1:A:72:THR:H	19	0.2
(3,1467)	1:A:71:VAL:HG21	1:A:72:THR:H	21	0.2
(3,1467)	1:A:71:VAL:HG22	1:A:72:THR:H	21	0.2
(3,1467)	1:A:71:VAL:HG23	1:A:72:THR:H	21	0.2
(3,1467)	1:A:71:VAL:HG21	1:A:72:THR:H	25	0.2
(3,1467)	1:A:71:VAL:HG22	1:A:72:THR:H	25	0.2
(3,1467)	1:A:71:VAL:HG23	1:A:72:THR:H	25	0.2
(3,1467)	1:A:71:VAL:HG21	1:A:72:THR:H	26	0.2
(3,1467)	1:A:71:VAL:HG22	1:A:72:THR:H	26	0.2
(3,1467)	1:A:71:VAL:HG23	1:A:72:THR:H	26	0.2
(3,1467)	1:A:71:VAL:HG21	1:A:72:THR:H	30	0.2
(3,1467)	1:A:71:VAL:HG22	1:A:72:THR:H	30	0.2
(3,1467)	1:A:71:VAL:HG23	1:A:72:THR:H	30	0.2
(3,1467)	1:A:71:VAL:HG21	1:A:72:THR:H	36	0.2
(3,1467)	1:A:71:VAL:HG22	1:A:72:THR:H	36	0.2

*Continued on next page...*

*Continued from previous page...*

Key	Atom-1	Atom-2	Model ID	Violation (Å)
(3,1467)	1:A:71:VAL:HG23	1:A:72:THR:H	36	0.2
(3,1467)	1:A:71:VAL:HG21	1:A:72:THR:H	38	0.2
(3,1467)	1:A:71:VAL:HG22	1:A:72:THR:H	38	0.2
(3,1467)	1:A:71:VAL:HG23	1:A:72:THR:H	38	0.2
(3,1466)	1:A:71:VAL:HG21	1:A:70:ASN:H	6	0.2
(3,1466)	1:A:71:VAL:HG22	1:A:70:ASN:H	6	0.2
(3,1466)	1:A:71:VAL:HG23	1:A:70:ASN:H	6	0.2
(3,1466)	1:A:71:VAL:HG21	1:A:70:ASN:H	22	0.2
(3,1466)	1:A:71:VAL:HG22	1:A:70:ASN:H	22	0.2
(3,1466)	1:A:71:VAL:HG23	1:A:70:ASN:H	22	0.2
(3,1466)	1:A:71:VAL:HG21	1:A:70:ASN:H	23	0.2
(3,1466)	1:A:71:VAL:HG22	1:A:70:ASN:H	23	0.2
(3,1466)	1:A:71:VAL:HG23	1:A:70:ASN:H	23	0.2
(3,1466)	1:A:71:VAL:HG21	1:A:70:ASN:H	37	0.2
(3,1466)	1:A:71:VAL:HG22	1:A:70:ASN:H	37	0.2
(3,1466)	1:A:71:VAL:HG23	1:A:70:ASN:H	37	0.2
(3,1455)	1:A:71:VAL:HG11	1:A:71:VAL:H	1	0.2
(3,1455)	1:A:71:VAL:HG12	1:A:71:VAL:H	1	0.2
(3,1455)	1:A:71:VAL:HG13	1:A:71:VAL:H	1	0.2
(3,1455)	1:A:71:VAL:HG11	1:A:71:VAL:H	3	0.2
(3,1455)	1:A:71:VAL:HG12	1:A:71:VAL:H	3	0.2
(3,1455)	1:A:71:VAL:HG13	1:A:71:VAL:H	3	0.2
(3,1455)	1:A:71:VAL:HG11	1:A:71:VAL:H	6	0.2
(3,1455)	1:A:71:VAL:HG12	1:A:71:VAL:H	6	0.2
(3,1455)	1:A:71:VAL:HG13	1:A:71:VAL:H	6	0.2
(3,1455)	1:A:71:VAL:HG11	1:A:71:VAL:H	12	0.2
(3,1455)	1:A:71:VAL:HG12	1:A:71:VAL:H	12	0.2
(3,1455)	1:A:71:VAL:HG13	1:A:71:VAL:H	12	0.2
(3,1455)	1:A:71:VAL:HG11	1:A:71:VAL:H	19	0.2
(3,1455)	1:A:71:VAL:HG12	1:A:71:VAL:H	19	0.2
(3,1455)	1:A:71:VAL:HG13	1:A:71:VAL:H	19	0.2
(3,141)	1:A:101:LEU:H	1:A:100:GLU:H	1	0.2
(3,141)	1:A:101:LEU:H	1:A:100:GLU:H	8	0.2
(3,141)	1:A:101:LEU:H	1:A:100:GLU:H	9	0.2
(3,141)	1:A:101:LEU:H	1:A:100:GLU:H	31	0.2
(3,141)	1:A:101:LEU:H	1:A:100:GLU:H	32	0.2
(3,141)	1:A:101:LEU:H	1:A:100:GLU:H	34	0.2
(3,141)	1:A:101:LEU:H	1:A:100:GLU:H	35	0.2
(3,141)	1:A:101:LEU:H	1:A:100:GLU:H	38	0.2
(3,1400)	1:A:95:ALA:HB1	1:A:94:THR:HA	5	0.2
(3,1400)	1:A:95:ALA:HB2	1:A:94:THR:HA	5	0.2
(3,1400)	1:A:95:ALA:HB3	1:A:94:THR:HA	5	0.2

*Continued on next page...*

*Continued from previous page...*

Key	Atom-1	Atom-2	Model ID	Violation (Å)
(3,1400)	1:A:95:ALA:HB1	1:A:94:THR:HA	8	0.2
(3,1400)	1:A:95:ALA:HB2	1:A:94:THR:HA	8	0.2
(3,1400)	1:A:95:ALA:HB3	1:A:94:THR:HA	8	0.2
(3,1400)	1:A:95:ALA:HB1	1:A:94:THR:HA	10	0.2
(3,1400)	1:A:95:ALA:HB2	1:A:94:THR:HA	10	0.2
(3,1400)	1:A:95:ALA:HB3	1:A:94:THR:HA	10	0.2
(3,1400)	1:A:95:ALA:HB1	1:A:94:THR:HA	13	0.2
(3,1400)	1:A:95:ALA:HB2	1:A:94:THR:HA	13	0.2
(3,1400)	1:A:95:ALA:HB3	1:A:94:THR:HA	13	0.2
(3,1400)	1:A:95:ALA:HB1	1:A:94:THR:HA	14	0.2
(3,1400)	1:A:95:ALA:HB2	1:A:94:THR:HA	14	0.2
(3,1400)	1:A:95:ALA:HB3	1:A:94:THR:HA	14	0.2
(3,1400)	1:A:95:ALA:HB1	1:A:94:THR:HA	18	0.2
(3,1400)	1:A:95:ALA:HB2	1:A:94:THR:HA	18	0.2
(3,1400)	1:A:95:ALA:HB3	1:A:94:THR:HA	18	0.2
(3,1400)	1:A:95:ALA:HB1	1:A:94:THR:HA	23	0.2
(3,1400)	1:A:95:ALA:HB2	1:A:94:THR:HA	23	0.2
(3,1400)	1:A:95:ALA:HB3	1:A:94:THR:HA	23	0.2
(3,1400)	1:A:95:ALA:HB1	1:A:94:THR:HA	25	0.2
(3,1400)	1:A:95:ALA:HB2	1:A:94:THR:HA	25	0.2
(3,1400)	1:A:95:ALA:HB3	1:A:94:THR:HA	25	0.2
(3,1400)	1:A:95:ALA:HB1	1:A:94:THR:HA	26	0.2
(3,1400)	1:A:95:ALA:HB2	1:A:94:THR:HA	26	0.2
(3,1400)	1:A:95:ALA:HB3	1:A:94:THR:HA	26	0.2
(3,1400)	1:A:95:ALA:HB1	1:A:94:THR:HA	27	0.2
(3,1400)	1:A:95:ALA:HB2	1:A:94:THR:HA	27	0.2
(3,1400)	1:A:95:ALA:HB3	1:A:94:THR:HA	27	0.2
(3,1400)	1:A:95:ALA:HB1	1:A:94:THR:HA	30	0.2
(3,1400)	1:A:95:ALA:HB2	1:A:94:THR:HA	30	0.2
(3,1400)	1:A:95:ALA:HB3	1:A:94:THR:HA	30	0.2
(3,1400)	1:A:95:ALA:HB1	1:A:94:THR:HA	31	0.2
(3,1400)	1:A:95:ALA:HB2	1:A:94:THR:HA	31	0.2
(3,1400)	1:A:95:ALA:HB3	1:A:94:THR:HA	31	0.2
(3,1400)	1:A:95:ALA:HB1	1:A:94:THR:HA	32	0.2
(3,1400)	1:A:95:ALA:HB2	1:A:94:THR:HA	32	0.2
(3,1400)	1:A:95:ALA:HB3	1:A:94:THR:HA	32	0.2
(3,1400)	1:A:95:ALA:HB1	1:A:94:THR:HA	33	0.2
(3,1400)	1:A:95:ALA:HB2	1:A:94:THR:HA	33	0.2
(3,1400)	1:A:95:ALA:HB3	1:A:94:THR:HA	33	0.2
(3,1400)	1:A:95:ALA:HB1	1:A:94:THR:HA	34	0.2
(3,1400)	1:A:95:ALA:HB2	1:A:94:THR:HA	34	0.2
(3,1400)	1:A:95:ALA:HB3	1:A:94:THR:HA	34	0.2

*Continued on next page...*

*Continued from previous page...*

Key	Atom-1	Atom-2	Model ID	Violation (Å)
(3,1400)	1:A:95:ALA:HB1	1:A:94:THR:HA	35	0.2
(3,1400)	1:A:95:ALA:HB2	1:A:94:THR:HA	35	0.2
(3,1400)	1:A:95:ALA:HB3	1:A:94:THR:HA	35	0.2
(3,1400)	1:A:95:ALA:HB1	1:A:94:THR:HA	36	0.2
(3,1400)	1:A:95:ALA:HB2	1:A:94:THR:HA	36	0.2
(3,1400)	1:A:95:ALA:HB3	1:A:94:THR:HA	36	0.2
(3,1400)	1:A:95:ALA:HB1	1:A:94:THR:HA	37	0.2
(3,1400)	1:A:95:ALA:HB2	1:A:94:THR:HA	37	0.2
(3,1400)	1:A:95:ALA:HB3	1:A:94:THR:HA	37	0.2
(3,1400)	1:A:95:ALA:HB1	1:A:94:THR:HA	39	0.2
(3,1400)	1:A:95:ALA:HB2	1:A:94:THR:HA	39	0.2
(3,1400)	1:A:95:ALA:HB3	1:A:94:THR:HA	39	0.2
(3,1391)	1:A:91:ALA:HB1	1:A:12:PHE:HZ	6	0.2
(3,1391)	1:A:91:ALA:HB2	1:A:12:PHE:HZ	6	0.2
(3,1391)	1:A:91:ALA:HB3	1:A:12:PHE:HZ	6	0.2
(3,1391)	1:A:91:ALA:HB1	1:A:12:PHE:HZ	7	0.2
(3,1391)	1:A:91:ALA:HB2	1:A:12:PHE:HZ	7	0.2
(3,1391)	1:A:91:ALA:HB3	1:A:12:PHE:HZ	7	0.2
(3,1372)	1:A:16:ILE:HB	1:A:29:PHE:HB3	14	0.2
(3,1371)	1:A:16:ILE:HG21	1:A:17:GLN:H	12	0.2
(3,1371)	1:A:16:ILE:HG22	1:A:17:GLN:H	12	0.2
(3,1371)	1:A:16:ILE:HG23	1:A:17:GLN:H	12	0.2
(3,1371)	1:A:16:ILE:HG21	1:A:17:GLN:H	13	0.2
(3,1371)	1:A:16:ILE:HG22	1:A:17:GLN:H	13	0.2
(3,1371)	1:A:16:ILE:HG23	1:A:17:GLN:H	13	0.2
(3,1371)	1:A:16:ILE:HG21	1:A:17:GLN:H	21	0.2
(3,1371)	1:A:16:ILE:HG22	1:A:17:GLN:H	21	0.2
(3,1371)	1:A:16:ILE:HG23	1:A:17:GLN:H	21	0.2
(3,1371)	1:A:16:ILE:HG21	1:A:17:GLN:H	24	0.2
(3,1371)	1:A:16:ILE:HG22	1:A:17:GLN:H	24	0.2
(3,1371)	1:A:16:ILE:HG23	1:A:17:GLN:H	24	0.2
(3,1371)	1:A:16:ILE:HG21	1:A:17:GLN:H	27	0.2
(3,1371)	1:A:16:ILE:HG22	1:A:17:GLN:H	27	0.2
(3,1371)	1:A:16:ILE:HG23	1:A:17:GLN:H	27	0.2
(3,1371)	1:A:16:ILE:HG21	1:A:17:GLN:H	29	0.2
(3,1371)	1:A:16:ILE:HG22	1:A:17:GLN:H	29	0.2
(3,1371)	1:A:16:ILE:HG23	1:A:17:GLN:H	29	0.2
(3,1371)	1:A:16:ILE:HG21	1:A:17:GLN:H	30	0.2
(3,1371)	1:A:16:ILE:HG22	1:A:17:GLN:H	30	0.2
(3,1371)	1:A:16:ILE:HG23	1:A:17:GLN:H	30	0.2
(3,1371)	1:A:16:ILE:HG21	1:A:17:GLN:H	32	0.2
(3,1371)	1:A:16:ILE:HG22	1:A:17:GLN:H	32	0.2

*Continued on next page...*

*Continued from previous page...*

Key	Atom-1	Atom-2	Model ID	Violation (Å)
(3,1371)	1:A:16:ILE:HG23	1:A:17:GLN:H	32	0.2
(3,1371)	1:A:16:ILE:HG21	1:A:17:GLN:H	38	0.2
(3,1371)	1:A:16:ILE:HG22	1:A:17:GLN:H	38	0.2
(3,1371)	1:A:16:ILE:HG23	1:A:17:GLN:H	38	0.2
(3,1371)	1:A:16:ILE:HG21	1:A:17:GLN:H	39	0.2
(3,1371)	1:A:16:ILE:HG22	1:A:17:GLN:H	39	0.2
(3,1371)	1:A:16:ILE:HG23	1:A:17:GLN:H	39	0.2
(3,1371)	1:A:16:ILE:HG21	1:A:17:GLN:H	40	0.2
(3,1371)	1:A:16:ILE:HG22	1:A:17:GLN:H	40	0.2
(3,1371)	1:A:16:ILE:HG23	1:A:17:GLN:H	40	0.2
(3,1364)	1:A:16:ILE:HG21	1:A:29:PHE:HB2	1	0.2
(3,1364)	1:A:16:ILE:HG22	1:A:29:PHE:HB2	1	0.2
(3,1364)	1:A:16:ILE:HG23	1:A:29:PHE:HB2	1	0.2
(3,1364)	1:A:16:ILE:HG21	1:A:29:PHE:HB2	5	0.2
(3,1364)	1:A:16:ILE:HG22	1:A:29:PHE:HB2	5	0.2
(3,1364)	1:A:16:ILE:HG23	1:A:29:PHE:HB2	5	0.2
(3,1364)	1:A:16:ILE:HG21	1:A:29:PHE:HB2	6	0.2
(3,1364)	1:A:16:ILE:HG22	1:A:29:PHE:HB2	6	0.2
(3,1364)	1:A:16:ILE:HG23	1:A:29:PHE:HB2	6	0.2
(3,1364)	1:A:16:ILE:HG21	1:A:29:PHE:HB2	21	0.2
(3,1364)	1:A:16:ILE:HG22	1:A:29:PHE:HB2	21	0.2
(3,1364)	1:A:16:ILE:HG23	1:A:29:PHE:HB2	21	0.2
(3,1364)	1:A:16:ILE:HG21	1:A:29:PHE:HB2	24	0.2
(3,1364)	1:A:16:ILE:HG22	1:A:29:PHE:HB2	24	0.2
(3,1364)	1:A:16:ILE:HG23	1:A:29:PHE:HB2	24	0.2
(3,1364)	1:A:16:ILE:HG21	1:A:29:PHE:HB2	34	0.2
(3,1364)	1:A:16:ILE:HG22	1:A:29:PHE:HB2	34	0.2
(3,1364)	1:A:16:ILE:HG23	1:A:29:PHE:HB2	34	0.2
(3,1364)	1:A:16:ILE:HG21	1:A:29:PHE:HB2	39	0.2
(3,1364)	1:A:16:ILE:HG22	1:A:29:PHE:HB2	39	0.2
(3,1364)	1:A:16:ILE:HG23	1:A:29:PHE:HB2	39	0.2
(3,135)	1:A:39:ILE:H	1:A:39:ILE:HG13	14	0.2
(3,135)	1:A:39:ILE:H	1:A:39:ILE:HG13	16	0.2
(3,135)	1:A:39:ILE:H	1:A:39:ILE:HG13	22	0.2
(3,135)	1:A:39:ILE:H	1:A:39:ILE:HG13	26	0.2
(3,135)	1:A:39:ILE:H	1:A:39:ILE:HG13	32	0.2
(3,135)	1:A:39:ILE:H	1:A:39:ILE:HG13	34	0.2
(3,1305)	1:A:19:ILE:HD11	1:A:19:ILE:HA	1	0.2
(3,1305)	1:A:19:ILE:HD12	1:A:19:ILE:HA	1	0.2
(3,1305)	1:A:19:ILE:HD13	1:A:19:ILE:HA	1	0.2
(3,1305)	1:A:19:ILE:HD11	1:A:19:ILE:HA	2	0.2
(3,1305)	1:A:19:ILE:HD12	1:A:19:ILE:HA	2	0.2

*Continued on next page...*

*Continued from previous page...*

Key	Atom-1	Atom-2	Model ID	Violation (Å)
(3,1305)	1:A:19:ILE:HD13	1:A:19:ILE:HA	2	0.2
(3,1305)	1:A:19:ILE:HD11	1:A:19:ILE:HA	4	0.2
(3,1305)	1:A:19:ILE:HD12	1:A:19:ILE:HA	4	0.2
(3,1305)	1:A:19:ILE:HD13	1:A:19:ILE:HA	4	0.2
(3,1305)	1:A:19:ILE:HD11	1:A:19:ILE:HA	5	0.2
(3,1305)	1:A:19:ILE:HD12	1:A:19:ILE:HA	5	0.2
(3,1305)	1:A:19:ILE:HD13	1:A:19:ILE:HA	5	0.2
(3,1305)	1:A:19:ILE:HD11	1:A:19:ILE:HA	8	0.2
(3,1305)	1:A:19:ILE:HD12	1:A:19:ILE:HA	8	0.2
(3,1305)	1:A:19:ILE:HD13	1:A:19:ILE:HA	8	0.2
(3,1305)	1:A:19:ILE:HD11	1:A:19:ILE:HA	9	0.2
(3,1305)	1:A:19:ILE:HD12	1:A:19:ILE:HA	9	0.2
(3,1305)	1:A:19:ILE:HD13	1:A:19:ILE:HA	9	0.2
(3,1305)	1:A:19:ILE:HD11	1:A:19:ILE:HA	12	0.2
(3,1305)	1:A:19:ILE:HD12	1:A:19:ILE:HA	12	0.2
(3,1305)	1:A:19:ILE:HD13	1:A:19:ILE:HA	12	0.2
(3,1305)	1:A:19:ILE:HD11	1:A:19:ILE:HA	13	0.2
(3,1305)	1:A:19:ILE:HD12	1:A:19:ILE:HA	13	0.2
(3,1305)	1:A:19:ILE:HD13	1:A:19:ILE:HA	13	0.2
(3,1305)	1:A:19:ILE:HD11	1:A:19:ILE:HA	15	0.2
(3,1305)	1:A:19:ILE:HD12	1:A:19:ILE:HA	15	0.2
(3,1305)	1:A:19:ILE:HD13	1:A:19:ILE:HA	15	0.2
(3,1305)	1:A:19:ILE:HD11	1:A:19:ILE:HA	17	0.2
(3,1305)	1:A:19:ILE:HD12	1:A:19:ILE:HA	17	0.2
(3,1305)	1:A:19:ILE:HD13	1:A:19:ILE:HA	17	0.2
(3,1305)	1:A:19:ILE:HD11	1:A:19:ILE:HA	18	0.2
(3,1305)	1:A:19:ILE:HD12	1:A:19:ILE:HA	18	0.2
(3,1305)	1:A:19:ILE:HD13	1:A:19:ILE:HA	18	0.2
(3,1305)	1:A:19:ILE:HD11	1:A:19:ILE:HA	21	0.2
(3,1305)	1:A:19:ILE:HD12	1:A:19:ILE:HA	21	0.2
(3,1305)	1:A:19:ILE:HD13	1:A:19:ILE:HA	21	0.2
(3,1305)	1:A:19:ILE:HD11	1:A:19:ILE:HA	22	0.2
(3,1305)	1:A:19:ILE:HD12	1:A:19:ILE:HA	22	0.2
(3,1305)	1:A:19:ILE:HD13	1:A:19:ILE:HA	22	0.2
(3,1305)	1:A:19:ILE:HD11	1:A:19:ILE:HA	23	0.2
(3,1305)	1:A:19:ILE:HD12	1:A:19:ILE:HA	23	0.2
(3,1305)	1:A:19:ILE:HD13	1:A:19:ILE:HA	23	0.2
(3,1305)	1:A:19:ILE:HD11	1:A:19:ILE:HA	24	0.2
(3,1305)	1:A:19:ILE:HD12	1:A:19:ILE:HA	24	0.2
(3,1305)	1:A:19:ILE:HD13	1:A:19:ILE:HA	24	0.2
(3,1305)	1:A:19:ILE:HD11	1:A:19:ILE:HA	25	0.2
(3,1305)	1:A:19:ILE:HD12	1:A:19:ILE:HA	25	0.2

*Continued on next page...*

*Continued from previous page...*

Key	Atom-1	Atom-2	Model ID	Violation (Å)
(3,1305)	1:A:19:ILE:HD13	1:A:19:ILE:HA	25	0.2
(3,1305)	1:A:19:ILE:HD11	1:A:19:ILE:HA	28	0.2
(3,1305)	1:A:19:ILE:HD12	1:A:19:ILE:HA	28	0.2
(3,1305)	1:A:19:ILE:HD13	1:A:19:ILE:HA	28	0.2
(3,1305)	1:A:19:ILE:HD11	1:A:19:ILE:HA	29	0.2
(3,1305)	1:A:19:ILE:HD12	1:A:19:ILE:HA	29	0.2
(3,1305)	1:A:19:ILE:HD13	1:A:19:ILE:HA	29	0.2
(3,1305)	1:A:19:ILE:HD11	1:A:19:ILE:HA	30	0.2
(3,1305)	1:A:19:ILE:HD12	1:A:19:ILE:HA	30	0.2
(3,1305)	1:A:19:ILE:HD13	1:A:19:ILE:HA	30	0.2
(3,1305)	1:A:19:ILE:HD11	1:A:19:ILE:HA	31	0.2
(3,1305)	1:A:19:ILE:HD12	1:A:19:ILE:HA	31	0.2
(3,1305)	1:A:19:ILE:HD13	1:A:19:ILE:HA	31	0.2
(3,1305)	1:A:19:ILE:HD11	1:A:19:ILE:HA	32	0.2
(3,1305)	1:A:19:ILE:HD12	1:A:19:ILE:HA	32	0.2
(3,1305)	1:A:19:ILE:HD13	1:A:19:ILE:HA	32	0.2
(3,1305)	1:A:19:ILE:HD11	1:A:19:ILE:HA	33	0.2
(3,1305)	1:A:19:ILE:HD12	1:A:19:ILE:HA	33	0.2
(3,1305)	1:A:19:ILE:HD13	1:A:19:ILE:HA	33	0.2
(3,1305)	1:A:19:ILE:HD11	1:A:19:ILE:HA	34	0.2
(3,1305)	1:A:19:ILE:HD12	1:A:19:ILE:HA	34	0.2
(3,1305)	1:A:19:ILE:HD13	1:A:19:ILE:HA	34	0.2
(3,1305)	1:A:19:ILE:HD11	1:A:19:ILE:HA	35	0.2
(3,1305)	1:A:19:ILE:HD12	1:A:19:ILE:HA	35	0.2
(3,1305)	1:A:19:ILE:HD13	1:A:19:ILE:HA	35	0.2
(3,1305)	1:A:19:ILE:HD11	1:A:19:ILE:HA	36	0.2
(3,1305)	1:A:19:ILE:HD12	1:A:19:ILE:HA	36	0.2
(3,1305)	1:A:19:ILE:HD13	1:A:19:ILE:HA	36	0.2
(3,1305)	1:A:19:ILE:HD11	1:A:19:ILE:HA	37	0.2
(3,1305)	1:A:19:ILE:HD12	1:A:19:ILE:HA	37	0.2
(3,1305)	1:A:19:ILE:HD13	1:A:19:ILE:HA	37	0.2
(3,1305)	1:A:19:ILE:HD11	1:A:19:ILE:HA	38	0.2
(3,1305)	1:A:19:ILE:HD12	1:A:19:ILE:HA	38	0.2
(3,1305)	1:A:19:ILE:HD13	1:A:19:ILE:HA	38	0.2
(3,1305)	1:A:19:ILE:HD11	1:A:19:ILE:HA	39	0.2
(3,1305)	1:A:19:ILE:HD12	1:A:19:ILE:HA	39	0.2
(3,1305)	1:A:19:ILE:HD13	1:A:19:ILE:HA	39	0.2
(3,1295)	1:A:40:VAL:HB	1:A:81:VAL:HG21	36	0.2
(3,1295)	1:A:40:VAL:HB	1:A:81:VAL:HG22	36	0.2
(3,1295)	1:A:40:VAL:HB	1:A:81:VAL:HG23	36	0.2
(3,1282)	1:A:81:VAL:HG21	1:A:40:VAL:HB	36	0.2
(3,1282)	1:A:81:VAL:HG22	1:A:40:VAL:HB	36	0.2

*Continued on next page...*



*Continued from previous page...*

Key	Atom-1	Atom-2	Model ID	Violation (Å)
(3,1282)	1:A:81:VAL:HG23	1:A:40:VAL:HB	36	0.2
(3,1270)	1:A:94:THR:HG21	1:A:95:ALA:H	3	0.2
(3,1270)	1:A:94:THR:HG22	1:A:95:ALA:H	3	0.2
(3,1270)	1:A:94:THR:HG23	1:A:95:ALA:H	3	0.2
(3,1270)	1:A:94:THR:HG21	1:A:95:ALA:H	12	0.2
(3,1270)	1:A:94:THR:HG22	1:A:95:ALA:H	12	0.2
(3,1270)	1:A:94:THR:HG23	1:A:95:ALA:H	12	0.2
(3,1270)	1:A:94:THR:HG21	1:A:95:ALA:H	25	0.2
(3,1270)	1:A:94:THR:HG22	1:A:95:ALA:H	25	0.2
(3,1270)	1:A:94:THR:HG23	1:A:95:ALA:H	25	0.2
(3,1270)	1:A:94:THR:HG21	1:A:95:ALA:H	32	0.2
(3,1270)	1:A:94:THR:HG22	1:A:95:ALA:H	32	0.2
(3,1270)	1:A:94:THR:HG23	1:A:95:ALA:H	32	0.2
(3,1270)	1:A:94:THR:HG21	1:A:95:ALA:H	33	0.2
(3,1270)	1:A:94:THR:HG22	1:A:95:ALA:H	33	0.2
(3,1270)	1:A:94:THR:HG23	1:A:95:ALA:H	33	0.2
(3,1270)	1:A:94:THR:HG21	1:A:95:ALA:H	34	0.2
(3,1270)	1:A:94:THR:HG22	1:A:95:ALA:H	34	0.2
(3,1270)	1:A:94:THR:HG23	1:A:95:ALA:H	34	0.2
(3,1270)	1:A:94:THR:HG21	1:A:95:ALA:H	35	0.2
(3,1270)	1:A:94:THR:HG22	1:A:95:ALA:H	35	0.2
(3,1270)	1:A:94:THR:HG23	1:A:95:ALA:H	35	0.2
(3,1270)	1:A:94:THR:HG21	1:A:95:ALA:H	38	0.2
(3,1270)	1:A:94:THR:HG22	1:A:95:ALA:H	38	0.2
(3,1270)	1:A:94:THR:HG23	1:A:95:ALA:H	38	0.2
(3,1269)	1:A:94:THR:HG21	1:A:95:ALA:H	3	0.2
(3,1269)	1:A:94:THR:HG22	1:A:95:ALA:H	3	0.2
(3,1269)	1:A:94:THR:HG23	1:A:95:ALA:H	3	0.2
(3,1269)	1:A:94:THR:HG21	1:A:95:ALA:H	12	0.2
(3,1269)	1:A:94:THR:HG22	1:A:95:ALA:H	12	0.2
(3,1269)	1:A:94:THR:HG23	1:A:95:ALA:H	12	0.2
(3,1269)	1:A:94:THR:HG21	1:A:95:ALA:H	25	0.2
(3,1269)	1:A:94:THR:HG22	1:A:95:ALA:H	25	0.2
(3,1269)	1:A:94:THR:HG23	1:A:95:ALA:H	25	0.2
(3,1269)	1:A:94:THR:HG21	1:A:95:ALA:H	32	0.2
(3,1269)	1:A:94:THR:HG22	1:A:95:ALA:H	32	0.2
(3,1269)	1:A:94:THR:HG23	1:A:95:ALA:H	32	0.2
(3,1269)	1:A:94:THR:HG21	1:A:95:ALA:H	33	0.2
(3,1269)	1:A:94:THR:HG22	1:A:95:ALA:H	33	0.2
(3,1269)	1:A:94:THR:HG23	1:A:95:ALA:H	33	0.2
(3,1269)	1:A:94:THR:HG21	1:A:95:ALA:H	34	0.2
(3,1269)	1:A:94:THR:HG22	1:A:95:ALA:H	34	0.2

*Continued on next page...*

*Continued from previous page...*

Key	Atom-1	Atom-2	Model ID	Violation (Å)
(3,1269)	1:A:94:THR:HG23	1:A:95:ALA:H	34	0.2
(3,1269)	1:A:94:THR:HG21	1:A:95:ALA:H	35	0.2
(3,1269)	1:A:94:THR:HG22	1:A:95:ALA:H	35	0.2
(3,1269)	1:A:94:THR:HG23	1:A:95:ALA:H	35	0.2
(3,1269)	1:A:94:THR:HG21	1:A:95:ALA:H	38	0.2
(3,1269)	1:A:94:THR:HG22	1:A:95:ALA:H	38	0.2
(3,1269)	1:A:94:THR:HG23	1:A:95:ALA:H	38	0.2
(3,1255)	1:A:41:THR:HG21	1:A:48:GLU:HB3	19	0.2
(3,1255)	1:A:41:THR:HG22	1:A:48:GLU:HB3	19	0.2
(3,1255)	1:A:41:THR:HG23	1:A:48:GLU:HB3	19	0.2
(3,1255)	1:A:41:THR:HG21	1:A:48:GLU:HB3	26	0.2
(3,1255)	1:A:41:THR:HG22	1:A:48:GLU:HB3	26	0.2
(3,1255)	1:A:41:THR:HG23	1:A:48:GLU:HB3	26	0.2
(3,1255)	1:A:41:THR:HG21	1:A:48:GLU:HB3	40	0.2
(3,1255)	1:A:41:THR:HG22	1:A:48:GLU:HB3	40	0.2
(3,1255)	1:A:41:THR:HG23	1:A:48:GLU:HB3	40	0.2
(3,1230)	1:A:101:LEU:H	1:A:22:SER:HA	34	0.2
(3,1195)	1:A:25:GLN:HE22	1:A:25:GLN:HB3	4	0.2
(3,1195)	1:A:25:GLN:HE22	1:A:25:GLN:HB3	11	0.2
(3,1195)	1:A:25:GLN:HE22	1:A:25:GLN:HB3	22	0.2
(3,1195)	1:A:25:GLN:HE22	1:A:25:GLN:HB3	29	0.2
(3,1194)	1:A:22:SER:H	1:A:21:VAL:HG21	8	0.2
(3,1194)	1:A:22:SER:H	1:A:21:VAL:HG22	8	0.2
(3,1194)	1:A:22:SER:H	1:A:21:VAL:HG23	8	0.2
(3,1189)	1:A:21:VAL:H	1:A:100:GLU:HB3	7	0.2
(3,1189)	1:A:21:VAL:H	1:A:100:GLU:HB3	26	0.2
(3,1189)	1:A:21:VAL:H	1:A:100:GLU:HB3	29	0.2
(3,1189)	1:A:21:VAL:H	1:A:100:GLU:HB3	31	0.2
(3,1189)	1:A:21:VAL:H	1:A:100:GLU:HB3	32	0.2
(3,1173)	1:A:14:LYS:H	1:A:14:LYS:HD2	8	0.2
(3,1173)	1:A:14:LYS:H	1:A:14:LYS:HD2	19	0.2
(3,1173)	1:A:14:LYS:H	1:A:14:LYS:HD2	20	0.2
(3,1173)	1:A:14:LYS:H	1:A:14:LYS:HD2	25	0.2
(3,1173)	1:A:14:LYS:H	1:A:14:LYS:HD2	26	0.2
(3,1173)	1:A:14:LYS:H	1:A:14:LYS:HD2	28	0.2
(3,1173)	1:A:14:LYS:H	1:A:14:LYS:HD2	30	0.2
(3,1173)	1:A:14:LYS:H	1:A:14:LYS:HD2	39	0.2
(3,1167)	1:A:75:ASP:H	1:A:74:ASP:HB2	5	0.2
(3,1167)	1:A:75:ASP:H	1:A:74:ASP:HB2	14	0.2
(3,1167)	1:A:75:ASP:H	1:A:74:ASP:HB2	15	0.2
(3,1167)	1:A:75:ASP:H	1:A:74:ASP:HB2	22	0.2
(3,1167)	1:A:75:ASP:H	1:A:74:ASP:HB2	23	0.2

*Continued on next page...*

*Continued from previous page...*

Key	Atom-1	Atom-2	Model ID	Violation (Å)
(3,1167)	1:A:75:ASP:H	1:A:74:ASP:HB2	24	0.2
(3,1167)	1:A:75:ASP:H	1:A:74:ASP:HB2	25	0.2
(3,1167)	1:A:75:ASP:H	1:A:74:ASP:HB2	31	0.2
(3,1167)	1:A:75:ASP:H	1:A:74:ASP:HB2	35	0.2
(3,1167)	1:A:75:ASP:H	1:A:74:ASP:HB2	40	0.2
(3,1166)	1:A:97:LEU:H	1:A:29:PHE:HE1	3	0.2
(3,1166)	1:A:97:LEU:H	1:A:29:PHE:HE2	3	0.2
(3,1166)	1:A:97:LEU:H	1:A:29:PHE:HE1	10	0.2
(3,1166)	1:A:97:LEU:H	1:A:29:PHE:HE2	10	0.2
(3,1166)	1:A:97:LEU:H	1:A:29:PHE:HE1	13	0.2
(3,1166)	1:A:97:LEU:H	1:A:29:PHE:HE2	13	0.2
(3,1166)	1:A:97:LEU:H	1:A:29:PHE:HE1	15	0.2
(3,1166)	1:A:97:LEU:H	1:A:29:PHE:HE2	15	0.2
(3,1166)	1:A:97:LEU:H	1:A:29:PHE:HE1	21	0.2
(3,1166)	1:A:97:LEU:H	1:A:29:PHE:HE2	21	0.2
(3,1166)	1:A:97:LEU:H	1:A:29:PHE:HE1	38	0.2
(3,1166)	1:A:97:LEU:H	1:A:29:PHE:HE2	38	0.2
(3,1140)	1:A:100:GLU:H	1:A:101:LEU:H	1	0.2
(3,1140)	1:A:100:GLU:H	1:A:101:LEU:H	8	0.2
(3,1140)	1:A:100:GLU:H	1:A:101:LEU:H	9	0.2
(3,1140)	1:A:100:GLU:H	1:A:101:LEU:H	31	0.2
(3,1140)	1:A:100:GLU:H	1:A:101:LEU:H	32	0.2
(3,1140)	1:A:100:GLU:H	1:A:101:LEU:H	34	0.2
(3,1140)	1:A:100:GLU:H	1:A:101:LEU:H	35	0.2
(3,1140)	1:A:100:GLU:H	1:A:101:LEU:H	38	0.2
(3,102)	1:A:22:SER:H	1:A:21:VAL:HB	39	0.2
(1,969)	1:A:21:VAL:H	1:A:20:VAL:HB	10	0.2
(1,969)	1:A:21:VAL:H	1:A:20:VAL:HB	20	0.2
(1,967)	1:A:21:VAL:H	1:A:99:GLY:HA3	5	0.2
(1,941)	1:A:34:SER:H	1:A:12:PHE:HA	35	0.2
(1,932)	1:A:98:LYS:H	1:A:19:ILE:HB	6	0.2
(1,932)	1:A:98:LYS:H	1:A:19:ILE:HB	17	0.2
(1,932)	1:A:98:LYS:H	1:A:19:ILE:HB	18	0.2
(1,932)	1:A:98:LYS:H	1:A:19:ILE:HB	35	0.2
(1,932)	1:A:98:LYS:H	1:A:19:ILE:HB	38	0.2
(1,918)	1:A:37:ASP:H	1:A:36:ASP:HB3	8	0.2
(1,918)	1:A:37:ASP:H	1:A:36:ASP:HB3	11	0.2
(1,918)	1:A:37:ASP:H	1:A:36:ASP:HB3	13	0.2
(1,888)	1:A:80:SER:H	1:A:43:TYR:HB3	21	0.2
(1,888)	1:A:80:SER:H	1:A:43:TYR:HB3	36	0.2
(1,871)	1:A:8:GLU:H	1:A:9:PRO:HD3	22	0.2
(1,871)	1:A:8:GLU:H	1:A:9:PRO:HD3	25	0.2

*Continued on next page...*

*Continued from previous page...*

Key	Atom-1	Atom-2	Model ID	Violation (Å)
(1,871)	1:A:8:GLU:H	1:A:9:PRO:HD3	29	0.2
(1,871)	1:A:8:GLU:H	1:A:9:PRO:HD3	36	0.2
(1,870)	1:A:8:GLU:H	1:A:9:PRO:HD2	1	0.2
(1,870)	1:A:8:GLU:H	1:A:9:PRO:HD2	2	0.2
(1,870)	1:A:8:GLU:H	1:A:9:PRO:HD2	13	0.2
(1,870)	1:A:8:GLU:H	1:A:9:PRO:HD2	19	0.2
(1,849)	1:A:83:ALA:H	1:A:91:ALA:HB1	10	0.2
(1,849)	1:A:83:ALA:H	1:A:91:ALA:HB2	10	0.2
(1,849)	1:A:83:ALA:H	1:A:91:ALA:HB3	10	0.2
(1,849)	1:A:83:ALA:H	1:A:91:ALA:HB1	20	0.2
(1,849)	1:A:83:ALA:H	1:A:91:ALA:HB2	20	0.2
(1,849)	1:A:83:ALA:H	1:A:91:ALA:HB3	20	0.2
(1,814)	1:A:25:GLN:H	1:A:71:VAL:HG21	2	0.2
(1,814)	1:A:25:GLN:H	1:A:71:VAL:HG22	2	0.2
(1,814)	1:A:25:GLN:H	1:A:71:VAL:HG23	2	0.2
(1,814)	1:A:25:GLN:H	1:A:71:VAL:HG21	7	0.2
(1,814)	1:A:25:GLN:H	1:A:71:VAL:HG22	7	0.2
(1,814)	1:A:25:GLN:H	1:A:71:VAL:HG23	7	0.2
(1,814)	1:A:25:GLN:H	1:A:71:VAL:HG21	8	0.2
(1,814)	1:A:25:GLN:H	1:A:71:VAL:HG22	8	0.2
(1,814)	1:A:25:GLN:H	1:A:71:VAL:HG23	8	0.2
(1,814)	1:A:25:GLN:H	1:A:71:VAL:HG21	15	0.2
(1,814)	1:A:25:GLN:H	1:A:71:VAL:HG22	15	0.2
(1,814)	1:A:25:GLN:H	1:A:71:VAL:HG23	15	0.2
(1,814)	1:A:25:GLN:H	1:A:71:VAL:HG21	21	0.2
(1,814)	1:A:25:GLN:H	1:A:71:VAL:HG22	21	0.2
(1,814)	1:A:25:GLN:H	1:A:71:VAL:HG23	21	0.2
(1,814)	1:A:25:GLN:H	1:A:71:VAL:HG21	25	0.2
(1,814)	1:A:25:GLN:H	1:A:71:VAL:HG22	25	0.2
(1,814)	1:A:25:GLN:H	1:A:71:VAL:HG23	25	0.2
(1,814)	1:A:25:GLN:H	1:A:71:VAL:HG21	30	0.2
(1,814)	1:A:25:GLN:H	1:A:71:VAL:HG22	30	0.2
(1,814)	1:A:25:GLN:H	1:A:71:VAL:HG23	30	0.2
(1,814)	1:A:25:GLN:H	1:A:71:VAL:HG21	40	0.2
(1,814)	1:A:25:GLN:H	1:A:71:VAL:HG22	40	0.2
(1,814)	1:A:25:GLN:H	1:A:71:VAL:HG23	40	0.2
(1,801)	1:A:54:LYS:H	1:A:54:LYS:HD2	9	0.2
(1,801)	1:A:54:LYS:H	1:A:54:LYS:HD2	21	0.2
(1,801)	1:A:54:LYS:H	1:A:54:LYS:HD2	22	0.2
(1,801)	1:A:54:LYS:H	1:A:54:LYS:HD2	34	0.2
(1,801)	1:A:54:LYS:H	1:A:54:LYS:HD2	35	0.2
(1,801)	1:A:54:LYS:H	1:A:54:LYS:HD2	36	0.2

*Continued on next page...*

*Continued from previous page...*

Key	Atom-1	Atom-2	Model ID	Violation (Å)
(1,786)	1:A:6:THR:H	1:A:6:THR:HG21	36	0.2
(1,786)	1:A:6:THR:H	1:A:6:THR:HG22	36	0.2
(1,786)	1:A:6:THR:H	1:A:6:THR:HG23	36	0.2
(1,739)	1:A:15:ARG:H	1:A:14:LYS:HB2	8	0.2
(1,739)	1:A:15:ARG:H	1:A:14:LYS:HB2	9	0.2
(1,739)	1:A:15:ARG:H	1:A:14:LYS:HB2	22	0.2
(1,737)	1:A:15:ARG:H	1:A:14:LYS:HA	1	0.2
(1,737)	1:A:15:ARG:H	1:A:14:LYS:HA	5	0.2
(1,737)	1:A:15:ARG:H	1:A:14:LYS:HA	6	0.2
(1,737)	1:A:15:ARG:H	1:A:14:LYS:HA	7	0.2
(1,737)	1:A:15:ARG:H	1:A:14:LYS:HA	9	0.2
(1,737)	1:A:15:ARG:H	1:A:14:LYS:HA	11	0.2
(1,737)	1:A:15:ARG:H	1:A:14:LYS:HA	17	0.2
(1,737)	1:A:15:ARG:H	1:A:14:LYS:HA	18	0.2
(1,737)	1:A:15:ARG:H	1:A:14:LYS:HA	21	0.2
(1,737)	1:A:15:ARG:H	1:A:14:LYS:HA	22	0.2
(1,737)	1:A:15:ARG:H	1:A:14:LYS:HA	25	0.2
(1,737)	1:A:15:ARG:H	1:A:14:LYS:HA	27	0.2
(1,737)	1:A:15:ARG:H	1:A:14:LYS:HA	28	0.2
(1,737)	1:A:15:ARG:H	1:A:14:LYS:HA	31	0.2
(1,737)	1:A:15:ARG:H	1:A:14:LYS:HA	32	0.2
(1,737)	1:A:15:ARG:H	1:A:14:LYS:HA	33	0.2
(1,737)	1:A:15:ARG:H	1:A:14:LYS:HA	34	0.2
(1,737)	1:A:15:ARG:H	1:A:14:LYS:HA	35	0.2
(1,737)	1:A:15:ARG:H	1:A:14:LYS:HA	37	0.2
(1,72)	1:A:51:GLU:H	1:A:50:THR:HG21	3	0.2
(1,72)	1:A:51:GLU:H	1:A:50:THR:HG22	3	0.2
(1,72)	1:A:51:GLU:H	1:A:50:THR:HG23	3	0.2
(1,72)	1:A:51:GLU:H	1:A:50:THR:HG21	6	0.2
(1,72)	1:A:51:GLU:H	1:A:50:THR:HG22	6	0.2
(1,72)	1:A:51:GLU:H	1:A:50:THR:HG23	6	0.2
(1,72)	1:A:51:GLU:H	1:A:50:THR:HG21	16	0.2
(1,72)	1:A:51:GLU:H	1:A:50:THR:HG22	16	0.2
(1,72)	1:A:51:GLU:H	1:A:50:THR:HG23	16	0.2
(1,72)	1:A:51:GLU:H	1:A:50:THR:HG21	18	0.2
(1,72)	1:A:51:GLU:H	1:A:50:THR:HG22	18	0.2
(1,72)	1:A:51:GLU:H	1:A:50:THR:HG23	18	0.2
(1,72)	1:A:51:GLU:H	1:A:50:THR:HG21	31	0.2
(1,72)	1:A:51:GLU:H	1:A:50:THR:HG22	31	0.2
(1,72)	1:A:51:GLU:H	1:A:50:THR:HG23	31	0.2
(1,72)	1:A:51:GLU:H	1:A:50:THR:HG21	33	0.2
(1,72)	1:A:51:GLU:H	1:A:50:THR:HG22	33	0.2

*Continued on next page...*

*Continued from previous page...*

Key	Atom-1	Atom-2	Model ID	Violation (Å)
(1,72)	1:A:51:GLU:H	1:A:50:THR:HG23	33	0.2
(1,72)	1:A:51:GLU:H	1:A:50:THR:HG21	40	0.2
(1,72)	1:A:51:GLU:H	1:A:50:THR:HG22	40	0.2
(1,72)	1:A:51:GLU:H	1:A:50:THR:HG23	40	0.2
(1,717)	1:A:16:ILE:H	1:A:15:ARG:HB2	2	0.2
(1,717)	1:A:16:ILE:H	1:A:15:ARG:HB2	11	0.2
(1,717)	1:A:16:ILE:H	1:A:15:ARG:HB2	16	0.2
(1,717)	1:A:16:ILE:H	1:A:15:ARG:HB2	22	0.2
(1,717)	1:A:16:ILE:H	1:A:15:ARG:HB2	30	0.2
(1,717)	1:A:16:ILE:H	1:A:15:ARG:HB2	33	0.2
(1,717)	1:A:16:ILE:H	1:A:15:ARG:HB2	37	0.2
(1,715)	1:A:16:ILE:H	1:A:15:ARG:HB3	5	0.2
(1,715)	1:A:16:ILE:H	1:A:15:ARG:HB3	16	0.2
(1,715)	1:A:16:ILE:H	1:A:15:ARG:HB3	38	0.2
(1,669)	1:A:72:THR:H	1:A:72:THR:HG21	17	0.2
(1,669)	1:A:72:THR:H	1:A:72:THR:HG22	17	0.2
(1,669)	1:A:72:THR:H	1:A:72:THR:HG23	17	0.2
(1,653)	1:A:100:GLU:H	1:A:100:GLU:HG2	14	0.2
(1,590)	1:A:3:ASP:H	1:A:2:ILE:HA	30	0.2
(1,558)	1:A:47:THR:H	1:A:43:TYR:HD1	3	0.2
(1,558)	1:A:47:THR:H	1:A:43:TYR:HD2	3	0.2
(1,558)	1:A:47:THR:H	1:A:43:TYR:HD1	26	0.2
(1,558)	1:A:47:THR:H	1:A:43:TYR:HD2	26	0.2
(1,556)	1:A:47:THR:H	1:A:48:GLU:H	1	0.2
(1,556)	1:A:47:THR:H	1:A:48:GLU:H	7	0.2
(1,556)	1:A:47:THR:H	1:A:48:GLU:H	12	0.2
(1,556)	1:A:47:THR:H	1:A:48:GLU:H	13	0.2
(1,556)	1:A:47:THR:H	1:A:48:GLU:H	15	0.2
(1,556)	1:A:47:THR:H	1:A:48:GLU:H	17	0.2
(1,556)	1:A:47:THR:H	1:A:48:GLU:H	24	0.2
(1,556)	1:A:47:THR:H	1:A:48:GLU:H	27	0.2
(1,556)	1:A:47:THR:H	1:A:48:GLU:H	32	0.2
(1,556)	1:A:47:THR:H	1:A:48:GLU:H	33	0.2
(1,556)	1:A:47:THR:H	1:A:48:GLU:H	35	0.2
(1,556)	1:A:47:THR:H	1:A:48:GLU:H	36	0.2
(1,549)	1:A:71:VAL:H	1:A:70:ASN:HB2	1	0.2
(1,549)	1:A:71:VAL:H	1:A:70:ASN:HB2	20	0.2
(1,549)	1:A:71:VAL:H	1:A:70:ASN:HB2	24	0.2
(1,549)	1:A:71:VAL:H	1:A:70:ASN:HB2	33	0.2
(1,549)	1:A:71:VAL:H	1:A:70:ASN:HB2	38	0.2
(1,546)	1:A:71:VAL:H	1:A:24:HIS:HA	1	0.2
(1,546)	1:A:71:VAL:H	1:A:24:HIS:HA	8	0.2

*Continued on next page...*

*Continued from previous page...*

Key	Atom-1	Atom-2	Model ID	Violation (Å)
(1,546)	1:A:71:VAL:H	1:A:24:HIS:HA	13	0.2
(1,546)	1:A:71:VAL:H	1:A:24:HIS:HA	24	0.2
(1,546)	1:A:71:VAL:H	1:A:24:HIS:HA	38	0.2
(1,531)	1:A:99:GLY:H	1:A:98:LYS:HG2	13	0.2
(1,529)	1:A:99:GLY:H	1:A:76:GLU:HB2	14	0.2
(1,529)	1:A:99:GLY:H	1:A:76:GLU:HB2	28	0.2
(1,529)	1:A:99:GLY:H	1:A:76:GLU:HB2	36	0.2
(1,525)	1:A:99:GLY:H	1:A:100:GLU:H	19	0.2
(1,525)	1:A:99:GLY:H	1:A:100:GLU:H	20	0.2
(1,525)	1:A:99:GLY:H	1:A:100:GLU:H	39	0.2
(1,513)	1:A:67:THR:H	1:A:66:MET:HG3	16	0.2
(1,513)	1:A:67:THR:H	1:A:66:MET:HG3	29	0.2
(1,512)	1:A:67:THR:H	1:A:66:MET:HB2	17	0.2
(1,512)	1:A:67:THR:H	1:A:66:MET:HB2	38	0.2
(1,423)	1:A:69:HIS:H	1:A:69:HIS:HD2	9	0.2
(1,423)	1:A:69:HIS:H	1:A:69:HIS:HD2	35	0.2
(1,394)	1:A:77:GLY:H	1:A:97:LEU:HA	11	0.2
(1,394)	1:A:77:GLY:H	1:A:97:LEU:HA	14	0.2
(1,394)	1:A:77:GLY:H	1:A:97:LEU:HA	18	0.2
(1,366)	1:A:18:ASN:H	1:A:18:ASN:HB3	4	0.2
(1,366)	1:A:18:ASN:H	1:A:18:ASN:HB3	11	0.2
(1,366)	1:A:18:ASN:H	1:A:18:ASN:HB3	13	0.2
(1,366)	1:A:18:ASN:H	1:A:18:ASN:HB3	24	0.2
(1,366)	1:A:18:ASN:H	1:A:18:ASN:HB3	25	0.2
(1,366)	1:A:18:ASN:H	1:A:18:ASN:HB3	32	0.2
(1,366)	1:A:18:ASN:H	1:A:18:ASN:HB3	35	0.2
(1,366)	1:A:18:ASN:H	1:A:18:ASN:HB3	36	0.2
(1,366)	1:A:18:ASN:H	1:A:18:ASN:HB3	38	0.2
(1,366)	1:A:18:ASN:H	1:A:18:ASN:HB3	39	0.2
(1,366)	1:A:18:ASN:H	1:A:18:ASN:HB3	40	0.2
(1,343)	1:A:14:LYS:H	1:A:33:VAL:HA	1	0.2
(1,343)	1:A:14:LYS:H	1:A:33:VAL:HA	7	0.2
(1,343)	1:A:14:LYS:H	1:A:33:VAL:HA	8	0.2
(1,343)	1:A:14:LYS:H	1:A:33:VAL:HA	10	0.2
(1,343)	1:A:14:LYS:H	1:A:33:VAL:HA	12	0.2
(1,343)	1:A:14:LYS:H	1:A:33:VAL:HA	31	0.2
(1,343)	1:A:14:LYS:H	1:A:33:VAL:HA	33	0.2
(1,3212)	1:A:65:TYR:HE1	1:A:58:ARG:HB3	32	0.2
(1,3212)	1:A:65:TYR:HE2	1:A:58:ARG:HB3	32	0.2
(1,3212)	1:A:65:TYR:HE1	1:A:58:ARG:HB3	35	0.2
(1,3212)	1:A:65:TYR:HE2	1:A:58:ARG:HB3	35	0.2
(1,3200)	1:A:55:TYR:HD1	1:A:49:LEU:HD21	3	0.2

*Continued on next page...*

*Continued from previous page...*

Key	Atom-1	Atom-2	Model ID	Violation (Å)
(1,3200)	1:A:55:TYR:HD1	1:A:49:LEU:HD22	3	0.2
(1,3200)	1:A:55:TYR:HD1	1:A:49:LEU:HD23	3	0.2
(1,3200)	1:A:55:TYR:HD2	1:A:49:LEU:HD21	3	0.2
(1,3200)	1:A:55:TYR:HD2	1:A:49:LEU:HD22	3	0.2
(1,3200)	1:A:55:TYR:HD2	1:A:49:LEU:HD23	3	0.2
(1,3200)	1:A:55:TYR:HD1	1:A:49:LEU:HD21	29	0.2
(1,3200)	1:A:55:TYR:HD1	1:A:49:LEU:HD22	29	0.2
(1,3200)	1:A:55:TYR:HD1	1:A:49:LEU:HD23	29	0.2
(1,3200)	1:A:55:TYR:HD2	1:A:49:LEU:HD21	29	0.2
(1,3200)	1:A:55:TYR:HD2	1:A:49:LEU:HD22	29	0.2
(1,3200)	1:A:55:TYR:HD2	1:A:49:LEU:HD23	29	0.2
(1,3190)	1:A:79:TYR:HD1	1:A:29:PHE:HE1	7	0.2
(1,3190)	1:A:79:TYR:HD1	1:A:29:PHE:HE2	7	0.2
(1,3190)	1:A:79:TYR:HD2	1:A:29:PHE:HE1	7	0.2
(1,3190)	1:A:79:TYR:HD2	1:A:29:PHE:HE2	7	0.2
(1,3177)	1:A:42:TRP:HE1	1:A:81:VAL:HB	4	0.2
(1,3177)	1:A:42:TRP:HE1	1:A:81:VAL:HB	7	0.2
(1,3177)	1:A:42:TRP:HE1	1:A:81:VAL:HB	8	0.2
(1,3177)	1:A:42:TRP:HE1	1:A:81:VAL:HB	26	0.2
(1,3177)	1:A:42:TRP:HE1	1:A:81:VAL:HB	31	0.2
(1,3137)	1:A:65:TYR:HD1	1:A:30:GLU:HB3	34	0.2
(1,3137)	1:A:65:TYR:HD2	1:A:30:GLU:HB3	34	0.2
(1,3134)	1:A:65:TYR:HE1	1:A:30:GLU:HB2	35	0.2
(1,3134)	1:A:65:TYR:HE2	1:A:30:GLU:HB2	35	0.2
(1,3127)	1:A:55:TYR:HD1	1:A:49:LEU:HB2	23	0.2
(1,3127)	1:A:55:TYR:HD2	1:A:49:LEU:HB2	23	0.2
(1,3127)	1:A:55:TYR:HD1	1:A:49:LEU:HB2	33	0.2
(1,3127)	1:A:55:TYR:HD2	1:A:49:LEU:HB2	33	0.2
(1,3127)	1:A:55:TYR:HD1	1:A:49:LEU:HB2	34	0.2
(1,3127)	1:A:55:TYR:HD2	1:A:49:LEU:HB2	34	0.2
(1,3127)	1:A:55:TYR:HD1	1:A:49:LEU:HB2	36	0.2
(1,3127)	1:A:55:TYR:HD2	1:A:49:LEU:HB2	36	0.2
(1,3047)	1:A:57:PHE:HB3	1:A:42:TRP:HE1	20	0.2
(1,3047)	1:A:57:PHE:HB3	1:A:42:TRP:HE1	23	0.2
(1,3047)	1:A:57:PHE:HB3	1:A:42:TRP:HE1	25	0.2
(1,3047)	1:A:57:PHE:HB3	1:A:42:TRP:HE1	34	0.2
(1,3004)	1:A:25:GLN:HB3	1:A:21:VAL:HG21	2	0.2
(1,3004)	1:A:25:GLN:HB3	1:A:21:VAL:HG22	2	0.2
(1,3004)	1:A:25:GLN:HB3	1:A:21:VAL:HG23	2	0.2
(1,3004)	1:A:25:GLN:HB3	1:A:21:VAL:HG21	3	0.2
(1,3004)	1:A:25:GLN:HB3	1:A:21:VAL:HG22	3	0.2
(1,3004)	1:A:25:GLN:HB3	1:A:21:VAL:HG23	3	0.2

*Continued on next page...*



*Continued from previous page...*

Key	Atom-1	Atom-2	Model ID	Violation (Å)
(1,3004)	1:A:25:GLN:HB3	1:A:21:VAL:HG21	11	0.2
(1,3004)	1:A:25:GLN:HB3	1:A:21:VAL:HG22	11	0.2
(1,3004)	1:A:25:GLN:HB3	1:A:21:VAL:HG23	11	0.2
(1,3004)	1:A:25:GLN:HB3	1:A:21:VAL:HG21	24	0.2
(1,3004)	1:A:25:GLN:HB3	1:A:21:VAL:HG22	24	0.2
(1,3004)	1:A:25:GLN:HB3	1:A:21:VAL:HG23	24	0.2
(1,3004)	1:A:25:GLN:HB3	1:A:21:VAL:HG21	33	0.2
(1,3004)	1:A:25:GLN:HB3	1:A:21:VAL:HG22	33	0.2
(1,3004)	1:A:25:GLN:HB3	1:A:21:VAL:HG23	33	0.2
(1,3004)	1:A:25:GLN:HB3	1:A:21:VAL:HG21	35	0.2
(1,3004)	1:A:25:GLN:HB3	1:A:21:VAL:HG22	35	0.2
(1,3004)	1:A:25:GLN:HB3	1:A:21:VAL:HG23	35	0.2
(1,3004)	1:A:25:GLN:HB3	1:A:21:VAL:HG21	36	0.2
(1,3004)	1:A:25:GLN:HB3	1:A:21:VAL:HG22	36	0.2
(1,3004)	1:A:25:GLN:HB3	1:A:21:VAL:HG23	36	0.2
(1,3004)	1:A:25:GLN:HB3	1:A:21:VAL:HG21	37	0.2
(1,3004)	1:A:25:GLN:HB3	1:A:21:VAL:HG22	37	0.2
(1,3004)	1:A:25:GLN:HB3	1:A:21:VAL:HG23	37	0.2
(1,2996)	1:A:15:ARG:HG2	1:A:93:SER:HB3	17	0.2
(1,2996)	1:A:15:ARG:HG2	1:A:93:SER:HB3	26	0.2
(1,2969)	1:A:53:GLN:HG3	1:A:53:GLN:HB2	35	0.2
(1,2937)	1:A:30:GLU:HB3	1:A:65:TYR:HD1	34	0.2
(1,2937)	1:A:30:GLU:HB3	1:A:65:TYR:HD2	34	0.2
(1,2867)	1:A:92:ARG:HD2	1:A:92:ARG:HG2	1	0.2
(1,2867)	1:A:92:ARG:HD2	1:A:92:ARG:HG2	2	0.2
(1,2867)	1:A:92:ARG:HD2	1:A:92:ARG:HG2	3	0.2
(1,2867)	1:A:92:ARG:HD2	1:A:92:ARG:HG2	4	0.2
(1,2867)	1:A:92:ARG:HD2	1:A:92:ARG:HG2	5	0.2
(1,2867)	1:A:92:ARG:HD2	1:A:92:ARG:HG2	6	0.2
(1,2867)	1:A:92:ARG:HD2	1:A:92:ARG:HG2	7	0.2
(1,2867)	1:A:92:ARG:HD2	1:A:92:ARG:HG2	8	0.2
(1,2867)	1:A:92:ARG:HD2	1:A:92:ARG:HG2	9	0.2
(1,2867)	1:A:92:ARG:HD2	1:A:92:ARG:HG2	10	0.2
(1,2867)	1:A:92:ARG:HD2	1:A:92:ARG:HG2	11	0.2
(1,2867)	1:A:92:ARG:HD2	1:A:92:ARG:HG2	13	0.2
(1,2867)	1:A:92:ARG:HD2	1:A:92:ARG:HG2	14	0.2
(1,2867)	1:A:92:ARG:HD2	1:A:92:ARG:HG2	15	0.2
(1,2867)	1:A:92:ARG:HD2	1:A:92:ARG:HG2	16	0.2
(1,2867)	1:A:92:ARG:HD2	1:A:92:ARG:HG2	17	0.2
(1,2867)	1:A:92:ARG:HD2	1:A:92:ARG:HG2	18	0.2
(1,2867)	1:A:92:ARG:HD2	1:A:92:ARG:HG2	20	0.2
(1,2867)	1:A:92:ARG:HD2	1:A:92:ARG:HG2	22	0.2

*Continued on next page...*

*Continued from previous page...*

Key	Atom-1	Atom-2	Model ID	Violation (Å)
(1,2867)	1:A:92:ARG:HD2	1:A:92:ARG:HG2	23	0.2
(1,2867)	1:A:92:ARG:HD2	1:A:92:ARG:HG2	24	0.2
(1,2867)	1:A:92:ARG:HD2	1:A:92:ARG:HG2	25	0.2
(1,2867)	1:A:92:ARG:HD2	1:A:92:ARG:HG2	26	0.2
(1,2867)	1:A:92:ARG:HD2	1:A:92:ARG:HG2	27	0.2
(1,2867)	1:A:92:ARG:HD2	1:A:92:ARG:HG2	28	0.2
(1,2867)	1:A:92:ARG:HD2	1:A:92:ARG:HG2	29	0.2
(1,2867)	1:A:92:ARG:HD2	1:A:92:ARG:HG2	30	0.2
(1,2867)	1:A:92:ARG:HD2	1:A:92:ARG:HG2	31	0.2
(1,2867)	1:A:92:ARG:HD2	1:A:92:ARG:HG2	33	0.2
(1,2867)	1:A:92:ARG:HD2	1:A:92:ARG:HG2	34	0.2
(1,2867)	1:A:92:ARG:HD2	1:A:92:ARG:HG2	35	0.2
(1,2867)	1:A:92:ARG:HD2	1:A:92:ARG:HG2	36	0.2
(1,2867)	1:A:92:ARG:HD2	1:A:92:ARG:HG2	37	0.2
(1,2867)	1:A:92:ARG:HD2	1:A:92:ARG:HG2	38	0.2
(1,2867)	1:A:92:ARG:HD2	1:A:92:ARG:HG2	40	0.2
(1,2802)	1:A:15:ARG:HD3	1:A:15:ARG:HB2	14	0.2
(1,2802)	1:A:15:ARG:HD3	1:A:15:ARG:HB2	15	0.2
(1,2802)	1:A:15:ARG:HD3	1:A:15:ARG:HB2	23	0.2
(1,2802)	1:A:15:ARG:HD3	1:A:15:ARG:HB2	29	0.2
(1,2802)	1:A:15:ARG:HD3	1:A:15:ARG:HB2	32	0.2
(1,2802)	1:A:15:ARG:HD3	1:A:15:ARG:HB2	36	0.2
(1,2802)	1:A:15:ARG:HD3	1:A:15:ARG:HB2	40	0.2
(1,2785)	1:A:100:GLU:HG2	1:A:100:GLU:H	14	0.2
(1,2754)	1:A:90:GLU:HB3	1:A:91:ALA:H	7	0.2
(1,2754)	1:A:90:GLU:HB3	1:A:91:ALA:H	27	0.2
(1,2754)	1:A:90:GLU:HB3	1:A:91:ALA:H	30	0.2
(1,274)	1:A:66:MET:H	1:A:66:MET:HG3	28	0.2
(1,2734)	1:A:76:GLU:HG2	1:A:76:GLU:HB2	2	0.2
(1,2734)	1:A:76:GLU:HG2	1:A:76:GLU:HB2	3	0.2
(1,2734)	1:A:76:GLU:HG2	1:A:76:GLU:HB2	6	0.2
(1,2734)	1:A:76:GLU:HG2	1:A:76:GLU:HB2	7	0.2
(1,2734)	1:A:76:GLU:HG2	1:A:76:GLU:HB2	10	0.2
(1,2734)	1:A:76:GLU:HG2	1:A:76:GLU:HB2	11	0.2
(1,2734)	1:A:76:GLU:HG2	1:A:76:GLU:HB2	13	0.2
(1,2734)	1:A:76:GLU:HG2	1:A:76:GLU:HB2	14	0.2
(1,2734)	1:A:76:GLU:HG2	1:A:76:GLU:HB2	18	0.2
(1,2734)	1:A:76:GLU:HG2	1:A:76:GLU:HB2	20	0.2
(1,2734)	1:A:76:GLU:HG2	1:A:76:GLU:HB2	23	0.2
(1,2734)	1:A:76:GLU:HG2	1:A:76:GLU:HB2	25	0.2
(1,2734)	1:A:76:GLU:HG2	1:A:76:GLU:HB2	26	0.2
(1,2734)	1:A:76:GLU:HG2	1:A:76:GLU:HB2	28	0.2

*Continued on next page...*

*Continued from previous page...*

Key	Atom-1	Atom-2	Model ID	Violation (Å)
(1,2734)	1:A:76:GLU:HG2	1:A:76:GLU:HB2	29	0.2
(1,2734)	1:A:76:GLU:HG2	1:A:76:GLU:HB2	30	0.2
(1,2734)	1:A:76:GLU:HG2	1:A:76:GLU:HB2	31	0.2
(1,2734)	1:A:76:GLU:HG2	1:A:76:GLU:HB2	32	0.2
(1,2734)	1:A:76:GLU:HG2	1:A:76:GLU:HB2	33	0.2
(1,2734)	1:A:76:GLU:HG2	1:A:76:GLU:HB2	34	0.2
(1,2734)	1:A:76:GLU:HG2	1:A:76:GLU:HB2	35	0.2
(1,2734)	1:A:76:GLU:HG2	1:A:76:GLU:HB2	36	0.2
(1,2734)	1:A:76:GLU:HG2	1:A:76:GLU:HB2	38	0.2
(1,2734)	1:A:76:GLU:HG2	1:A:76:GLU:HB2	39	0.2
(1,2734)	1:A:76:GLU:HG2	1:A:76:GLU:HB2	40	0.2
(1,2685)	1:A:8:GLU:HB2	1:A:8:GLU:HG2	16	0.2
(1,2626)	1:A:11:GLN:HG2	1:A:11:GLN:HB2	2	0.2
(1,2626)	1:A:11:GLN:HG2	1:A:11:GLN:HB2	3	0.2
(1,2626)	1:A:11:GLN:HG2	1:A:11:GLN:HB2	8	0.2
(1,2626)	1:A:11:GLN:HG2	1:A:11:GLN:HB2	13	0.2
(1,2626)	1:A:11:GLN:HG2	1:A:11:GLN:HB2	18	0.2
(1,2626)	1:A:11:GLN:HG2	1:A:11:GLN:HB2	26	0.2
(1,2626)	1:A:11:GLN:HG2	1:A:11:GLN:HB2	27	0.2
(1,2626)	1:A:11:GLN:HG2	1:A:11:GLN:HB2	28	0.2
(1,2626)	1:A:11:GLN:HG2	1:A:11:GLN:HB2	31	0.2
(1,2626)	1:A:11:GLN:HG2	1:A:11:GLN:HB2	33	0.2
(1,2613)	1:A:74:ASP:HB2	1:A:74:ASP:HA	17	0.2
(1,2597)	1:A:36:ASP:HB3	1:A:37:ASP:H	8	0.2
(1,2597)	1:A:36:ASP:HB3	1:A:37:ASP:H	11	0.2
(1,2597)	1:A:36:ASP:HB3	1:A:37:ASP:H	13	0.2
(1,2534)	1:A:73:PRO:HD3	1:A:73:PRO:HB3	1	0.2
(1,2534)	1:A:73:PRO:HD3	1:A:73:PRO:HB3	19	0.2
(1,2534)	1:A:73:PRO:HD3	1:A:73:PRO:HB3	20	0.2
(1,252)	1:A:95:ALA:H	1:A:94:THR:HG21	3	0.2
(1,252)	1:A:95:ALA:H	1:A:94:THR:HG22	3	0.2
(1,252)	1:A:95:ALA:H	1:A:94:THR:HG23	3	0.2
(1,252)	1:A:95:ALA:H	1:A:94:THR:HG21	12	0.2
(1,252)	1:A:95:ALA:H	1:A:94:THR:HG22	12	0.2
(1,252)	1:A:95:ALA:H	1:A:94:THR:HG23	12	0.2
(1,252)	1:A:95:ALA:H	1:A:94:THR:HG21	25	0.2
(1,252)	1:A:95:ALA:H	1:A:94:THR:HG22	25	0.2
(1,252)	1:A:95:ALA:H	1:A:94:THR:HG23	25	0.2
(1,252)	1:A:95:ALA:H	1:A:94:THR:HG21	32	0.2
(1,252)	1:A:95:ALA:H	1:A:94:THR:HG22	32	0.2
(1,252)	1:A:95:ALA:H	1:A:94:THR:HG23	32	0.2
(1,252)	1:A:95:ALA:H	1:A:94:THR:HG21	33	0.2

*Continued on next page...*

*Continued from previous page...*

Key	Atom-1	Atom-2	Model ID	Violation (Å)
(1,252)	1:A:95:ALA:H	1:A:94:THR:HG22	33	0.2
(1,252)	1:A:95:ALA:H	1:A:94:THR:HG23	33	0.2
(1,252)	1:A:95:ALA:H	1:A:94:THR:HG21	34	0.2
(1,252)	1:A:95:ALA:H	1:A:94:THR:HG22	34	0.2
(1,252)	1:A:95:ALA:H	1:A:94:THR:HG23	34	0.2
(1,252)	1:A:95:ALA:H	1:A:94:THR:HG21	35	0.2
(1,252)	1:A:95:ALA:H	1:A:94:THR:HG22	35	0.2
(1,252)	1:A:95:ALA:H	1:A:94:THR:HG23	35	0.2
(1,252)	1:A:95:ALA:H	1:A:94:THR:HG21	38	0.2
(1,252)	1:A:95:ALA:H	1:A:94:THR:HG22	38	0.2
(1,252)	1:A:95:ALA:H	1:A:94:THR:HG23	38	0.2
(1,2511)	1:A:46:PRO:HB3	1:A:46:PRO:HD2	9	0.2
(1,2511)	1:A:46:PRO:HB3	1:A:46:PRO:HD2	12	0.2
(1,2511)	1:A:46:PRO:HB3	1:A:46:PRO:HD2	19	0.2
(1,2485)	1:A:9:PRO:HD2	1:A:9:PRO:HB3	23	0.2
(1,2485)	1:A:9:PRO:HD2	1:A:9:PRO:HB3	29	0.2
(1,2485)	1:A:9:PRO:HD2	1:A:9:PRO:HB3	31	0.2
(1,2485)	1:A:9:PRO:HD2	1:A:9:PRO:HB3	33	0.2
(1,2485)	1:A:9:PRO:HD2	1:A:9:PRO:HB3	34	0.2
(1,2485)	1:A:9:PRO:HD2	1:A:9:PRO:HB3	36	0.2
(1,2485)	1:A:9:PRO:HD2	1:A:9:PRO:HB3	39	0.2
(1,2485)	1:A:9:PRO:HD2	1:A:9:PRO:HB3	40	0.2
(1,2431)	1:A:82:ILE:HB	1:A:41:THR:H	23	0.2
(1,2431)	1:A:82:ILE:HB	1:A:41:THR:H	28	0.2
(1,2431)	1:A:82:ILE:HB	1:A:41:THR:H	29	0.2
(1,2402)	1:A:66:MET:HE1	1:A:29:PHE:HZ	17	0.2
(1,2402)	1:A:66:MET:HE2	1:A:29:PHE:HZ	17	0.2
(1,2402)	1:A:66:MET:HE3	1:A:29:PHE:HZ	17	0.2
(1,235)	1:A:13:THR:H	1:A:12:PHE:HB2	11	0.2
(1,2348)	1:A:21:VAL:HB	1:A:21:VAL:HA	5	0.2
(1,2348)	1:A:21:VAL:HB	1:A:21:VAL:HA	6	0.2
(1,2348)	1:A:21:VAL:HB	1:A:21:VAL:HA	7	0.2
(1,2348)	1:A:21:VAL:HB	1:A:21:VAL:HA	9	0.2
(1,2348)	1:A:21:VAL:HB	1:A:21:VAL:HA	34	0.2
(1,2322)	1:A:80:SER:HB2	1:A:81:VAL:H	3	0.2
(1,2322)	1:A:80:SER:HB2	1:A:81:VAL:H	7	0.2
(1,2322)	1:A:80:SER:HB2	1:A:81:VAL:H	11	0.2
(1,2322)	1:A:80:SER:HB2	1:A:81:VAL:H	13	0.2
(1,2322)	1:A:80:SER:HB2	1:A:81:VAL:H	26	0.2
(1,2286)	1:A:96:GLU:HG2	1:A:97:LEU:H	2	0.2
(1,2286)	1:A:96:GLU:HG2	1:A:97:LEU:H	9	0.2
(1,2286)	1:A:96:GLU:HG2	1:A:97:LEU:H	10	0.2

*Continued on next page...*

*Continued from previous page...*

Key	Atom-1	Atom-2	Model ID	Violation (Å)
(1,2286)	1:A:96:GLU:HG2	1:A:97:LEU:H	11	0.2
(1,2286)	1:A:96:GLU:HG2	1:A:97:LEU:H	13	0.2
(1,2286)	1:A:96:GLU:HG2	1:A:97:LEU:H	17	0.2
(1,2286)	1:A:96:GLU:HG2	1:A:97:LEU:H	22	0.2
(1,2286)	1:A:96:GLU:HG2	1:A:97:LEU:H	24	0.2
(1,2286)	1:A:96:GLU:HG2	1:A:97:LEU:H	25	0.2
(1,2286)	1:A:96:GLU:HG2	1:A:97:LEU:H	30	0.2
(1,2286)	1:A:96:GLU:HG2	1:A:97:LEU:H	32	0.2
(1,2286)	1:A:96:GLU:HG2	1:A:97:LEU:H	34	0.2
(1,2286)	1:A:96:GLU:HG2	1:A:97:LEU:H	36	0.2
(1,2286)	1:A:96:GLU:HG2	1:A:97:LEU:H	38	0.2
(1,2278)	1:A:96:GLU:HG3	1:A:96:GLU:HB3	12	0.2
(1,2250)	1:A:30:GLU:HG2	1:A:65:TYR:HD1	7	0.2
(1,2250)	1:A:30:GLU:HG2	1:A:65:TYR:HD2	7	0.2
(1,2250)	1:A:30:GLU:HG2	1:A:65:TYR:HD1	12	0.2
(1,2250)	1:A:30:GLU:HG2	1:A:65:TYR:HD2	12	0.2
(1,2250)	1:A:30:GLU:HG2	1:A:65:TYR:HD1	20	0.2
(1,2250)	1:A:30:GLU:HG2	1:A:65:TYR:HD2	20	0.2
(1,2250)	1:A:30:GLU:HG2	1:A:65:TYR:HD1	22	0.2
(1,2250)	1:A:30:GLU:HG2	1:A:65:TYR:HD2	22	0.2
(1,2250)	1:A:30:GLU:HG2	1:A:65:TYR:HD1	24	0.2
(1,2250)	1:A:30:GLU:HG2	1:A:65:TYR:HD2	24	0.2
(1,2250)	1:A:30:GLU:HG2	1:A:65:TYR:HD1	30	0.2
(1,2250)	1:A:30:GLU:HG2	1:A:65:TYR:HD2	30	0.2
(1,2236)	1:A:18:ASN:HB3	1:A:18:ASN:H	4	0.2
(1,2236)	1:A:18:ASN:HB3	1:A:18:ASN:H	11	0.2
(1,2236)	1:A:18:ASN:HB3	1:A:18:ASN:H	13	0.2
(1,2236)	1:A:18:ASN:HB3	1:A:18:ASN:H	24	0.2
(1,2236)	1:A:18:ASN:HB3	1:A:18:ASN:H	25	0.2
(1,2236)	1:A:18:ASN:HB3	1:A:18:ASN:H	32	0.2
(1,2236)	1:A:18:ASN:HB3	1:A:18:ASN:H	35	0.2
(1,2236)	1:A:18:ASN:HB3	1:A:18:ASN:H	36	0.2
(1,2236)	1:A:18:ASN:HB3	1:A:18:ASN:H	38	0.2
(1,2236)	1:A:18:ASN:HB3	1:A:18:ASN:H	39	0.2
(1,2236)	1:A:18:ASN:HB3	1:A:18:ASN:H	40	0.2
(1,2170)	1:A:43:TYR:HA	1:A:80:SER:H	5	0.2
(1,2170)	1:A:43:TYR:HA	1:A:80:SER:H	7	0.2
(1,2170)	1:A:43:TYR:HA	1:A:80:SER:H	9	0.2
(1,2170)	1:A:43:TYR:HA	1:A:80:SER:H	10	0.2
(1,2170)	1:A:43:TYR:HA	1:A:80:SER:H	25	0.2
(1,2170)	1:A:43:TYR:HA	1:A:80:SER:H	28	0.2
(1,2170)	1:A:43:TYR:HA	1:A:80:SER:H	32	0.2

*Continued on next page...*

*Continued from previous page...*

Key	Atom-1	Atom-2	Model ID	Violation (Å)
(1,2143)	1:A:94:THR:HB	1:A:78:VAL:HG11	28	0.2
(1,2143)	1:A:94:THR:HB	1:A:78:VAL:HG12	28	0.2
(1,2143)	1:A:94:THR:HB	1:A:78:VAL:HG13	28	0.2
(1,2099)	1:A:40:VAL:HG21	1:A:83:ALA:HA	36	0.2
(1,2099)	1:A:40:VAL:HG22	1:A:83:ALA:HA	36	0.2
(1,2099)	1:A:40:VAL:HG23	1:A:83:ALA:HA	36	0.2
(1,2096)	1:A:20:VAL:HG11	1:A:99:GLY:HA2	31	0.2
(1,2096)	1:A:20:VAL:HG12	1:A:99:GLY:HA2	31	0.2
(1,2096)	1:A:20:VAL:HG13	1:A:99:GLY:HA2	31	0.2
(1,2066)	1:A:85:LEU:HD11	1:A:10:ILE:HD11	5	0.2
(1,2066)	1:A:85:LEU:HD11	1:A:10:ILE:HD12	5	0.2
(1,2066)	1:A:85:LEU:HD11	1:A:10:ILE:HD13	5	0.2
(1,2066)	1:A:85:LEU:HD12	1:A:10:ILE:HD11	5	0.2
(1,2066)	1:A:85:LEU:HD12	1:A:10:ILE:HD12	5	0.2
(1,2066)	1:A:85:LEU:HD12	1:A:10:ILE:HD13	5	0.2
(1,2066)	1:A:85:LEU:HD13	1:A:10:ILE:HD11	5	0.2
(1,2066)	1:A:85:LEU:HD13	1:A:10:ILE:HD12	5	0.2
(1,2066)	1:A:85:LEU:HD13	1:A:10:ILE:HD13	5	0.2
(1,2066)	1:A:85:LEU:HD11	1:A:10:ILE:HD11	14	0.2
(1,2066)	1:A:85:LEU:HD11	1:A:10:ILE:HD12	14	0.2
(1,2066)	1:A:85:LEU:HD11	1:A:10:ILE:HD13	14	0.2
(1,2066)	1:A:85:LEU:HD12	1:A:10:ILE:HD11	14	0.2
(1,2066)	1:A:85:LEU:HD12	1:A:10:ILE:HD12	14	0.2
(1,2066)	1:A:85:LEU:HD12	1:A:10:ILE:HD13	14	0.2
(1,2066)	1:A:85:LEU:HD13	1:A:10:ILE:HD11	14	0.2
(1,2066)	1:A:85:LEU:HD13	1:A:10:ILE:HD12	14	0.2
(1,2066)	1:A:85:LEU:HD13	1:A:10:ILE:HD13	14	0.2
(1,2064)	1:A:85:LEU:HD11	1:A:88:ARG:HG3	1	0.2
(1,2064)	1:A:85:LEU:HD12	1:A:88:ARG:HG3	1	0.2
(1,2064)	1:A:85:LEU:HD13	1:A:88:ARG:HG3	1	0.2
(1,2064)	1:A:85:LEU:HD11	1:A:88:ARG:HG3	5	0.2
(1,2064)	1:A:85:LEU:HD12	1:A:88:ARG:HG3	5	0.2
(1,2064)	1:A:85:LEU:HD13	1:A:88:ARG:HG3	5	0.2
(1,2064)	1:A:85:LEU:HD11	1:A:88:ARG:HG3	6	0.2
(1,2064)	1:A:85:LEU:HD12	1:A:88:ARG:HG3	6	0.2
(1,2064)	1:A:85:LEU:HD13	1:A:88:ARG:HG3	6	0.2
(1,2064)	1:A:85:LEU:HD11	1:A:88:ARG:HG3	11	0.2
(1,2064)	1:A:85:LEU:HD12	1:A:88:ARG:HG3	11	0.2
(1,2064)	1:A:85:LEU:HD13	1:A:88:ARG:HG3	11	0.2
(1,2041)	1:A:66:MET:HE1	1:A:29:PHE:HE1	35	0.2
(1,2041)	1:A:66:MET:HE1	1:A:29:PHE:HE2	35	0.2
(1,2041)	1:A:66:MET:HE2	1:A:29:PHE:HE1	35	0.2

*Continued on next page...*

*Continued from previous page...*

Key	Atom-1	Atom-2	Model ID	Violation (Å)
(1,2041)	1:A:66:MET:HE2	1:A:29:PHE:HE2	35	0.2
(1,2041)	1:A:66:MET:HE3	1:A:29:PHE:HE1	35	0.2
(1,2041)	1:A:66:MET:HE3	1:A:29:PHE:HE2	35	0.2
(1,2022)	1:A:50:THR:HG21	1:A:57:PHE:HZ	8	0.2
(1,2022)	1:A:50:THR:HG22	1:A:57:PHE:HZ	8	0.2
(1,2022)	1:A:50:THR:HG23	1:A:57:PHE:HZ	8	0.2
(1,2022)	1:A:50:THR:HG21	1:A:57:PHE:HZ	12	0.2
(1,2022)	1:A:50:THR:HG22	1:A:57:PHE:HZ	12	0.2
(1,2022)	1:A:50:THR:HG23	1:A:57:PHE:HZ	12	0.2
(1,2005)	1:A:28:THR:HG21	1:A:30:GLU:HG3	2	0.2
(1,2005)	1:A:28:THR:HG22	1:A:30:GLU:HG3	2	0.2
(1,2005)	1:A:28:THR:HG23	1:A:30:GLU:HG3	2	0.2
(1,2005)	1:A:28:THR:HG21	1:A:30:GLU:HG3	3	0.2
(1,2005)	1:A:28:THR:HG22	1:A:30:GLU:HG3	3	0.2
(1,2005)	1:A:28:THR:HG23	1:A:30:GLU:HG3	3	0.2
(1,2005)	1:A:28:THR:HG21	1:A:30:GLU:HG3	4	0.2
(1,2005)	1:A:28:THR:HG22	1:A:30:GLU:HG3	4	0.2
(1,2005)	1:A:28:THR:HG23	1:A:30:GLU:HG3	4	0.2
(1,2005)	1:A:28:THR:HG21	1:A:30:GLU:HG3	8	0.2
(1,2005)	1:A:28:THR:HG22	1:A:30:GLU:HG3	8	0.2
(1,2005)	1:A:28:THR:HG23	1:A:30:GLU:HG3	8	0.2
(1,2005)	1:A:28:THR:HG21	1:A:30:GLU:HG3	14	0.2
(1,2005)	1:A:28:THR:HG22	1:A:30:GLU:HG3	14	0.2
(1,2005)	1:A:28:THR:HG23	1:A:30:GLU:HG3	14	0.2
(1,2005)	1:A:28:THR:HG21	1:A:30:GLU:HG3	28	0.2
(1,2005)	1:A:28:THR:HG22	1:A:30:GLU:HG3	28	0.2
(1,2005)	1:A:28:THR:HG23	1:A:30:GLU:HG3	28	0.2
(1,199)	1:A:90:GLU:H	1:A:10:ILE:HG21	7	0.2
(1,199)	1:A:90:GLU:H	1:A:10:ILE:HG22	7	0.2
(1,199)	1:A:90:GLU:H	1:A:10:ILE:HG23	7	0.2
(1,199)	1:A:90:GLU:H	1:A:10:ILE:HG21	16	0.2
(1,199)	1:A:90:GLU:H	1:A:10:ILE:HG22	16	0.2
(1,199)	1:A:90:GLU:H	1:A:10:ILE:HG23	16	0.2
(1,1962)	1:A:98:LYS:HG2	1:A:20:VAL:HA	17	0.2
(1,1910)	1:A:71:VAL:HG21	1:A:97:LEU:HD11	4	0.2
(1,1910)	1:A:71:VAL:HG21	1:A:97:LEU:HD12	4	0.2
(1,1910)	1:A:71:VAL:HG21	1:A:97:LEU:HD13	4	0.2
(1,1910)	1:A:71:VAL:HG22	1:A:97:LEU:HD11	4	0.2
(1,1910)	1:A:71:VAL:HG22	1:A:97:LEU:HD12	4	0.2
(1,1910)	1:A:71:VAL:HG22	1:A:97:LEU:HD13	4	0.2
(1,1910)	1:A:71:VAL:HG23	1:A:97:LEU:HD11	4	0.2
(1,1910)	1:A:71:VAL:HG23	1:A:97:LEU:HD12	4	0.2

*Continued on next page...*

*Continued from previous page...*

Key	Atom-1	Atom-2	Model ID	Violation (Å)
(1,1910)	1:A:71:VAL:HG23	1:A:97:LEU:HD13	4	0.2
(1,1910)	1:A:71:VAL:HG21	1:A:97:LEU:HD11	16	0.2
(1,1910)	1:A:71:VAL:HG21	1:A:97:LEU:HD12	16	0.2
(1,1910)	1:A:71:VAL:HG21	1:A:97:LEU:HD13	16	0.2
(1,1910)	1:A:71:VAL:HG22	1:A:97:LEU:HD11	16	0.2
(1,1910)	1:A:71:VAL:HG22	1:A:97:LEU:HD12	16	0.2
(1,1910)	1:A:71:VAL:HG22	1:A:97:LEU:HD13	16	0.2
(1,1910)	1:A:71:VAL:HG23	1:A:97:LEU:HD11	16	0.2
(1,1910)	1:A:71:VAL:HG23	1:A:97:LEU:HD12	16	0.2
(1,1910)	1:A:71:VAL:HG23	1:A:97:LEU:HD13	16	0.2
(1,1910)	1:A:71:VAL:HG21	1:A:97:LEU:HD11	18	0.2
(1,1910)	1:A:71:VAL:HG21	1:A:97:LEU:HD12	18	0.2
(1,1910)	1:A:71:VAL:HG21	1:A:97:LEU:HD13	18	0.2
(1,1910)	1:A:71:VAL:HG22	1:A:97:LEU:HD11	18	0.2
(1,1910)	1:A:71:VAL:HG22	1:A:97:LEU:HD12	18	0.2
(1,1910)	1:A:71:VAL:HG22	1:A:97:LEU:HD13	18	0.2
(1,1910)	1:A:71:VAL:HG23	1:A:97:LEU:HD11	18	0.2
(1,1910)	1:A:71:VAL:HG23	1:A:97:LEU:HD12	18	0.2
(1,1910)	1:A:71:VAL:HG23	1:A:97:LEU:HD13	18	0.2
(1,1904)	1:A:66:MET:HE1	1:A:43:TYR:H	10	0.2
(1,1904)	1:A:66:MET:HE2	1:A:43:TYR:H	10	0.2
(1,1904)	1:A:66:MET:HE3	1:A:43:TYR:H	10	0.2
(1,1853)	1:A:27:ALA:HB1	1:A:28:THR:H	8	0.2
(1,1853)	1:A:27:ALA:HB2	1:A:28:THR:H	8	0.2
(1,1853)	1:A:27:ALA:HB3	1:A:28:THR:H	8	0.2
(1,1853)	1:A:27:ALA:HB1	1:A:28:THR:H	33	0.2
(1,1853)	1:A:27:ALA:HB2	1:A:28:THR:H	33	0.2
(1,1853)	1:A:27:ALA:HB3	1:A:28:THR:H	33	0.2
(1,1825)	1:A:98:LYS:HD3	1:A:98:LYS:HA	3	0.2
(1,1825)	1:A:98:LYS:HD3	1:A:98:LYS:HA	4	0.2
(1,1825)	1:A:98:LYS:HD3	1:A:98:LYS:HA	8	0.2
(1,1825)	1:A:98:LYS:HD3	1:A:98:LYS:HA	9	0.2
(1,1825)	1:A:98:LYS:HD3	1:A:98:LYS:HA	12	0.2
(1,1825)	1:A:98:LYS:HD3	1:A:98:LYS:HA	14	0.2
(1,1825)	1:A:98:LYS:HD3	1:A:98:LYS:HA	19	0.2
(1,1825)	1:A:98:LYS:HD3	1:A:98:LYS:HA	20	0.2
(1,1825)	1:A:98:LYS:HD3	1:A:98:LYS:HA	28	0.2
(1,1812)	1:A:98:LYS:HD3	1:A:98:LYS:HA	3	0.2
(1,1812)	1:A:98:LYS:HD3	1:A:98:LYS:HA	4	0.2
(1,1812)	1:A:98:LYS:HD3	1:A:98:LYS:HA	8	0.2
(1,1812)	1:A:98:LYS:HD3	1:A:98:LYS:HA	9	0.2
(1,1812)	1:A:98:LYS:HD3	1:A:98:LYS:HA	12	0.2

*Continued on next page...*



*Continued from previous page...*

Key	Atom-1	Atom-2	Model ID	Violation (Å)
(1,1812)	1:A:98:LYS:HD3	1:A:98:LYS:HA	14	0.2
(1,1812)	1:A:98:LYS:HD3	1:A:98:LYS:HA	19	0.2
(1,1812)	1:A:98:LYS:HD3	1:A:98:LYS:HA	20	0.2
(1,1812)	1:A:98:LYS:HD3	1:A:98:LYS:HA	28	0.2
(1,1778)	1:A:88:ARG:HG2	1:A:88:ARG:H	39	0.2
(1,1740)	1:A:51:GLU:HG2	1:A:51:GLU:HB2	2	0.2
(1,1740)	1:A:51:GLU:HG2	1:A:51:GLU:HB2	3	0.2
(1,1740)	1:A:51:GLU:HG2	1:A:51:GLU:HB2	5	0.2
(1,1740)	1:A:51:GLU:HG2	1:A:51:GLU:HB2	6	0.2
(1,1740)	1:A:51:GLU:HG2	1:A:51:GLU:HB2	7	0.2
(1,1740)	1:A:51:GLU:HG2	1:A:51:GLU:HB2	9	0.2
(1,1740)	1:A:51:GLU:HG2	1:A:51:GLU:HB2	10	0.2
(1,1740)	1:A:51:GLU:HG2	1:A:51:GLU:HB2	11	0.2
(1,1740)	1:A:51:GLU:HG2	1:A:51:GLU:HB2	12	0.2
(1,1740)	1:A:51:GLU:HG2	1:A:51:GLU:HB2	13	0.2
(1,1740)	1:A:51:GLU:HG2	1:A:51:GLU:HB2	14	0.2
(1,1740)	1:A:51:GLU:HG2	1:A:51:GLU:HB2	15	0.2
(1,1740)	1:A:51:GLU:HG2	1:A:51:GLU:HB2	16	0.2
(1,1740)	1:A:51:GLU:HG2	1:A:51:GLU:HB2	17	0.2
(1,1740)	1:A:51:GLU:HG2	1:A:51:GLU:HB2	18	0.2
(1,1740)	1:A:51:GLU:HG2	1:A:51:GLU:HB2	19	0.2
(1,1740)	1:A:51:GLU:HG2	1:A:51:GLU:HB2	20	0.2
(1,1740)	1:A:51:GLU:HG2	1:A:51:GLU:HB2	21	0.2
(1,1740)	1:A:51:GLU:HG2	1:A:51:GLU:HB2	22	0.2
(1,1740)	1:A:51:GLU:HG2	1:A:51:GLU:HB2	23	0.2
(1,1740)	1:A:51:GLU:HG2	1:A:51:GLU:HB2	24	0.2
(1,1740)	1:A:51:GLU:HG2	1:A:51:GLU:HB2	25	0.2
(1,1740)	1:A:51:GLU:HG2	1:A:51:GLU:HB2	26	0.2
(1,1740)	1:A:51:GLU:HG2	1:A:51:GLU:HB2	27	0.2
(1,1740)	1:A:51:GLU:HG2	1:A:51:GLU:HB2	28	0.2
(1,1740)	1:A:51:GLU:HG2	1:A:51:GLU:HB2	29	0.2
(1,1740)	1:A:51:GLU:HG2	1:A:51:GLU:HB2	30	0.2
(1,1740)	1:A:51:GLU:HG2	1:A:51:GLU:HB2	31	0.2
(1,1740)	1:A:51:GLU:HG2	1:A:51:GLU:HB2	32	0.2
(1,1740)	1:A:51:GLU:HG2	1:A:51:GLU:HB2	33	0.2
(1,1740)	1:A:51:GLU:HG2	1:A:51:GLU:HB2	34	0.2
(1,1740)	1:A:51:GLU:HG2	1:A:51:GLU:HB2	35	0.2
(1,1740)	1:A:51:GLU:HG2	1:A:51:GLU:HB2	36	0.2
(1,1740)	1:A:51:GLU:HG2	1:A:51:GLU:HB2	37	0.2
(1,1740)	1:A:51:GLU:HG2	1:A:51:GLU:HB2	38	0.2
(1,1740)	1:A:51:GLU:HG2	1:A:51:GLU:HB2	39	0.2
(1,1740)	1:A:51:GLU:HG2	1:A:51:GLU:HB2	40	0.2

*Continued on next page...*

*Continued from previous page...*

Key	Atom-1	Atom-2	Model ID	Violation (Å)
(1,1728)	1:A:48:GLU:HB2	1:A:48:GLU:H	2	0.2
(1,1728)	1:A:48:GLU:HB2	1:A:48:GLU:H	5	0.2
(1,1728)	1:A:48:GLU:HB2	1:A:48:GLU:H	9	0.2
(1,1728)	1:A:48:GLU:HB2	1:A:48:GLU:H	11	0.2
(1,1728)	1:A:48:GLU:HB2	1:A:48:GLU:H	15	0.2
(1,1728)	1:A:48:GLU:HB2	1:A:48:GLU:H	16	0.2
(1,1728)	1:A:48:GLU:HB2	1:A:48:GLU:H	34	0.2
(1,1728)	1:A:48:GLU:HB2	1:A:48:GLU:H	37	0.2
(1,1728)	1:A:48:GLU:HB2	1:A:48:GLU:H	39	0.2
(1,1717)	1:A:38:ALA:HB1	1:A:33:VAL:HG11	11	0.2
(1,1717)	1:A:38:ALA:HB1	1:A:33:VAL:HG12	11	0.2
(1,1717)	1:A:38:ALA:HB1	1:A:33:VAL:HG13	11	0.2
(1,1717)	1:A:38:ALA:HB2	1:A:33:VAL:HG11	11	0.2
(1,1717)	1:A:38:ALA:HB2	1:A:33:VAL:HG12	11	0.2
(1,1717)	1:A:38:ALA:HB2	1:A:33:VAL:HG13	11	0.2
(1,1717)	1:A:38:ALA:HB3	1:A:33:VAL:HG11	11	0.2
(1,1717)	1:A:38:ALA:HB3	1:A:33:VAL:HG12	11	0.2
(1,1717)	1:A:38:ALA:HB3	1:A:33:VAL:HG13	11	0.2
(1,1695)	1:A:101:LEU:HD11	1:A:101:LEU:HA	1	0.2
(1,1695)	1:A:101:LEU:HD12	1:A:101:LEU:HA	1	0.2
(1,1695)	1:A:101:LEU:HD13	1:A:101:LEU:HA	1	0.2
(1,1695)	1:A:101:LEU:HD11	1:A:101:LEU:HA	2	0.2
(1,1695)	1:A:101:LEU:HD12	1:A:101:LEU:HA	2	0.2
(1,1695)	1:A:101:LEU:HD13	1:A:101:LEU:HA	2	0.2
(1,1695)	1:A:101:LEU:HD11	1:A:101:LEU:HA	4	0.2
(1,1695)	1:A:101:LEU:HD12	1:A:101:LEU:HA	4	0.2
(1,1695)	1:A:101:LEU:HD13	1:A:101:LEU:HA	4	0.2
(1,1695)	1:A:101:LEU:HD11	1:A:101:LEU:HA	6	0.2
(1,1695)	1:A:101:LEU:HD12	1:A:101:LEU:HA	6	0.2
(1,1695)	1:A:101:LEU:HD13	1:A:101:LEU:HA	6	0.2
(1,1695)	1:A:101:LEU:HD11	1:A:101:LEU:HA	7	0.2
(1,1695)	1:A:101:LEU:HD12	1:A:101:LEU:HA	7	0.2
(1,1695)	1:A:101:LEU:HD13	1:A:101:LEU:HA	7	0.2
(1,1695)	1:A:101:LEU:HD11	1:A:101:LEU:HA	17	0.2
(1,1695)	1:A:101:LEU:HD12	1:A:101:LEU:HA	17	0.2
(1,1695)	1:A:101:LEU:HD13	1:A:101:LEU:HA	17	0.2
(1,1695)	1:A:101:LEU:HD11	1:A:101:LEU:HA	18	0.2
(1,1695)	1:A:101:LEU:HD12	1:A:101:LEU:HA	18	0.2
(1,1695)	1:A:101:LEU:HD13	1:A:101:LEU:HA	18	0.2
(1,1695)	1:A:101:LEU:HD11	1:A:101:LEU:HA	20	0.2
(1,1695)	1:A:101:LEU:HD12	1:A:101:LEU:HA	20	0.2
(1,1695)	1:A:101:LEU:HD13	1:A:101:LEU:HA	20	0.2

*Continued on next page...*

*Continued from previous page...*

Key	Atom-1	Atom-2	Model ID	Violation (Å)
(1,1695)	1:A:101:LEU:HD11	1:A:101:LEU:HA	22	0.2
(1,1695)	1:A:101:LEU:HD12	1:A:101:LEU:HA	22	0.2
(1,1695)	1:A:101:LEU:HD13	1:A:101:LEU:HA	22	0.2
(1,1695)	1:A:101:LEU:HD11	1:A:101:LEU:HA	37	0.2
(1,1695)	1:A:101:LEU:HD12	1:A:101:LEU:HA	37	0.2
(1,1695)	1:A:101:LEU:HD13	1:A:101:LEU:HA	37	0.2
(1,1695)	1:A:101:LEU:HD11	1:A:101:LEU:HA	39	0.2
(1,1695)	1:A:101:LEU:HD12	1:A:101:LEU:HA	39	0.2
(1,1695)	1:A:101:LEU:HD13	1:A:101:LEU:HA	39	0.2
(1,1695)	1:A:101:LEU:HD11	1:A:101:LEU:HA	40	0.2
(1,1695)	1:A:101:LEU:HD12	1:A:101:LEU:HA	40	0.2
(1,1695)	1:A:101:LEU:HD13	1:A:101:LEU:HA	40	0.2
(1,1678)	1:A:85:LEU:HD11	1:A:85:LEU:HA	18	0.2
(1,1678)	1:A:85:LEU:HD12	1:A:85:LEU:HA	18	0.2
(1,1678)	1:A:85:LEU:HD13	1:A:85:LEU:HA	18	0.2
(1,1639)	1:A:81:VAL:HG21	1:A:16:ILE:HG21	2	0.2
(1,1639)	1:A:81:VAL:HG21	1:A:16:ILE:HG22	2	0.2
(1,1639)	1:A:81:VAL:HG21	1:A:16:ILE:HG23	2	0.2
(1,1639)	1:A:81:VAL:HG22	1:A:16:ILE:HG21	2	0.2
(1,1639)	1:A:81:VAL:HG22	1:A:16:ILE:HG22	2	0.2
(1,1639)	1:A:81:VAL:HG22	1:A:16:ILE:HG23	2	0.2
(1,1639)	1:A:81:VAL:HG23	1:A:16:ILE:HG21	2	0.2
(1,1639)	1:A:81:VAL:HG23	1:A:16:ILE:HG22	2	0.2
(1,1639)	1:A:81:VAL:HG23	1:A:16:ILE:HG23	2	0.2
(1,1639)	1:A:81:VAL:HG21	1:A:16:ILE:HG21	3	0.2
(1,1639)	1:A:81:VAL:HG21	1:A:16:ILE:HG22	3	0.2
(1,1639)	1:A:81:VAL:HG21	1:A:16:ILE:HG23	3	0.2
(1,1639)	1:A:81:VAL:HG22	1:A:16:ILE:HG21	3	0.2
(1,1639)	1:A:81:VAL:HG22	1:A:16:ILE:HG22	3	0.2
(1,1639)	1:A:81:VAL:HG22	1:A:16:ILE:HG23	3	0.2
(1,1639)	1:A:81:VAL:HG23	1:A:16:ILE:HG21	3	0.2
(1,1639)	1:A:81:VAL:HG23	1:A:16:ILE:HG22	3	0.2
(1,1639)	1:A:81:VAL:HG23	1:A:16:ILE:HG23	3	0.2
(1,1639)	1:A:81:VAL:HG21	1:A:16:ILE:HG21	7	0.2
(1,1639)	1:A:81:VAL:HG21	1:A:16:ILE:HG22	7	0.2
(1,1639)	1:A:81:VAL:HG21	1:A:16:ILE:HG23	7	0.2
(1,1639)	1:A:81:VAL:HG22	1:A:16:ILE:HG21	7	0.2
(1,1639)	1:A:81:VAL:HG22	1:A:16:ILE:HG22	7	0.2
(1,1639)	1:A:81:VAL:HG22	1:A:16:ILE:HG23	7	0.2
(1,1639)	1:A:81:VAL:HG23	1:A:16:ILE:HG21	7	0.2
(1,1639)	1:A:81:VAL:HG23	1:A:16:ILE:HG22	7	0.2
(1,1639)	1:A:81:VAL:HG23	1:A:16:ILE:HG23	7	0.2

*Continued on next page...*

*Continued from previous page...*

Key	Atom-1	Atom-2	Model ID	Violation (Å)
(1,1639)	1:A:81:VAL:HG21	1:A:16:ILE:HG21	24	0.2
(1,1639)	1:A:81:VAL:HG21	1:A:16:ILE:HG22	24	0.2
(1,1639)	1:A:81:VAL:HG21	1:A:16:ILE:HG23	24	0.2
(1,1639)	1:A:81:VAL:HG22	1:A:16:ILE:HG21	24	0.2
(1,1639)	1:A:81:VAL:HG22	1:A:16:ILE:HG22	24	0.2
(1,1639)	1:A:81:VAL:HG22	1:A:16:ILE:HG23	24	0.2
(1,1639)	1:A:81:VAL:HG23	1:A:16:ILE:HG21	24	0.2
(1,1639)	1:A:81:VAL:HG23	1:A:16:ILE:HG22	24	0.2
(1,1639)	1:A:81:VAL:HG23	1:A:16:ILE:HG23	24	0.2
(1,1639)	1:A:81:VAL:HG21	1:A:16:ILE:HG21	26	0.2
(1,1639)	1:A:81:VAL:HG21	1:A:16:ILE:HG22	26	0.2
(1,1639)	1:A:81:VAL:HG21	1:A:16:ILE:HG23	26	0.2
(1,1639)	1:A:81:VAL:HG22	1:A:16:ILE:HG21	26	0.2
(1,1639)	1:A:81:VAL:HG22	1:A:16:ILE:HG22	26	0.2
(1,1639)	1:A:81:VAL:HG22	1:A:16:ILE:HG23	26	0.2
(1,1639)	1:A:81:VAL:HG23	1:A:16:ILE:HG21	26	0.2
(1,1639)	1:A:81:VAL:HG23	1:A:16:ILE:HG22	26	0.2
(1,1639)	1:A:81:VAL:HG23	1:A:16:ILE:HG23	26	0.2
(1,1639)	1:A:81:VAL:HG21	1:A:16:ILE:HG21	27	0.2
(1,1639)	1:A:81:VAL:HG21	1:A:16:ILE:HG22	27	0.2
(1,1639)	1:A:81:VAL:HG21	1:A:16:ILE:HG23	27	0.2
(1,1639)	1:A:81:VAL:HG22	1:A:16:ILE:HG21	27	0.2
(1,1639)	1:A:81:VAL:HG22	1:A:16:ILE:HG22	27	0.2
(1,1639)	1:A:81:VAL:HG22	1:A:16:ILE:HG23	27	0.2
(1,1639)	1:A:81:VAL:HG23	1:A:16:ILE:HG21	27	0.2
(1,1639)	1:A:81:VAL:HG23	1:A:16:ILE:HG22	27	0.2
(1,1639)	1:A:81:VAL:HG23	1:A:16:ILE:HG23	27	0.2
(1,1639)	1:A:81:VAL:HG21	1:A:16:ILE:HG21	37	0.2
(1,1639)	1:A:81:VAL:HG21	1:A:16:ILE:HG22	37	0.2
(1,1639)	1:A:81:VAL:HG21	1:A:16:ILE:HG23	37	0.2
(1,1639)	1:A:81:VAL:HG22	1:A:16:ILE:HG21	37	0.2
(1,1639)	1:A:81:VAL:HG22	1:A:16:ILE:HG22	37	0.2
(1,1639)	1:A:81:VAL:HG22	1:A:16:ILE:HG23	37	0.2
(1,1639)	1:A:81:VAL:HG23	1:A:16:ILE:HG21	37	0.2
(1,1639)	1:A:81:VAL:HG23	1:A:16:ILE:HG22	37	0.2
(1,1639)	1:A:81:VAL:HG23	1:A:16:ILE:HG23	37	0.2
(1,1639)	1:A:81:VAL:HG21	1:A:16:ILE:HG21	38	0.2
(1,1639)	1:A:81:VAL:HG21	1:A:16:ILE:HG22	38	0.2
(1,1639)	1:A:81:VAL:HG21	1:A:16:ILE:HG23	38	0.2
(1,1639)	1:A:81:VAL:HG22	1:A:16:ILE:HG21	38	0.2
(1,1639)	1:A:81:VAL:HG22	1:A:16:ILE:HG22	38	0.2
(1,1639)	1:A:81:VAL:HG22	1:A:16:ILE:HG23	38	0.2

*Continued on next page...*

*Continued from previous page...*

Key	Atom-1	Atom-2	Model ID	Violation (Å)
(1,1639)	1:A:81:VAL:HG23	1:A:16:ILE:HG21	38	0.2
(1,1639)	1:A:81:VAL:HG23	1:A:16:ILE:HG22	38	0.2
(1,1639)	1:A:81:VAL:HG23	1:A:16:ILE:HG23	38	0.2
(1,1618)	1:A:82:ILE:HD11	1:A:92:ARG:HD2	9	0.2
(1,1618)	1:A:82:ILE:HD12	1:A:92:ARG:HD2	9	0.2
(1,1618)	1:A:82:ILE:HD13	1:A:92:ARG:HD2	9	0.2
(1,1618)	1:A:82:ILE:HD11	1:A:92:ARG:HD2	17	0.2
(1,1618)	1:A:82:ILE:HD12	1:A:92:ARG:HD2	17	0.2
(1,1618)	1:A:82:ILE:HD13	1:A:92:ARG:HD2	17	0.2
(1,1618)	1:A:82:ILE:HD11	1:A:92:ARG:HD2	20	0.2
(1,1618)	1:A:82:ILE:HD12	1:A:92:ARG:HD2	20	0.2
(1,1618)	1:A:82:ILE:HD13	1:A:92:ARG:HD2	20	0.2
(1,1618)	1:A:82:ILE:HD11	1:A:92:ARG:HD2	21	0.2
(1,1618)	1:A:82:ILE:HD12	1:A:92:ARG:HD2	21	0.2
(1,1618)	1:A:82:ILE:HD13	1:A:92:ARG:HD2	21	0.2
(1,1618)	1:A:82:ILE:HD11	1:A:92:ARG:HD2	30	0.2
(1,1618)	1:A:82:ILE:HD12	1:A:92:ARG:HD2	30	0.2
(1,1618)	1:A:82:ILE:HD13	1:A:92:ARG:HD2	30	0.2
(1,1618)	1:A:82:ILE:HD11	1:A:92:ARG:HD2	32	0.2
(1,1618)	1:A:82:ILE:HD12	1:A:92:ARG:HD2	32	0.2
(1,1618)	1:A:82:ILE:HD13	1:A:92:ARG:HD2	32	0.2
(1,1590)	1:A:68:ILE:HB	1:A:71:VAL:HG21	32	0.2
(1,1590)	1:A:68:ILE:HB	1:A:71:VAL:HG22	32	0.2
(1,1590)	1:A:68:ILE:HB	1:A:71:VAL:HG23	32	0.2
(1,1578)	1:A:39:ILE:HG21	1:A:39:ILE:HG12	1	0.2
(1,1578)	1:A:39:ILE:HG22	1:A:39:ILE:HG12	1	0.2
(1,1578)	1:A:39:ILE:HG23	1:A:39:ILE:HG12	1	0.2
(1,1578)	1:A:39:ILE:HG21	1:A:39:ILE:HG12	12	0.2
(1,1578)	1:A:39:ILE:HG22	1:A:39:ILE:HG12	12	0.2
(1,1578)	1:A:39:ILE:HG23	1:A:39:ILE:HG12	12	0.2
(1,1578)	1:A:39:ILE:HG21	1:A:39:ILE:HG12	14	0.2
(1,1578)	1:A:39:ILE:HG22	1:A:39:ILE:HG12	14	0.2
(1,1578)	1:A:39:ILE:HG23	1:A:39:ILE:HG12	14	0.2
(1,1578)	1:A:39:ILE:HG21	1:A:39:ILE:HG12	15	0.2
(1,1578)	1:A:39:ILE:HG22	1:A:39:ILE:HG12	15	0.2
(1,1578)	1:A:39:ILE:HG23	1:A:39:ILE:HG12	15	0.2
(1,1578)	1:A:39:ILE:HG21	1:A:39:ILE:HG12	19	0.2
(1,1578)	1:A:39:ILE:HG22	1:A:39:ILE:HG12	19	0.2
(1,1578)	1:A:39:ILE:HG23	1:A:39:ILE:HG12	19	0.2
(1,1578)	1:A:39:ILE:HG21	1:A:39:ILE:HG12	27	0.2
(1,1578)	1:A:39:ILE:HG22	1:A:39:ILE:HG12	27	0.2
(1,1578)	1:A:39:ILE:HG23	1:A:39:ILE:HG12	27	0.2

*Continued on next page...*

*Continued from previous page...*

Key	Atom-1	Atom-2	Model ID	Violation (Å)
(1,1578)	1:A:39:ILE:HG21	1:A:39:ILE:HG12	28	0.2
(1,1578)	1:A:39:ILE:HG22	1:A:39:ILE:HG12	28	0.2
(1,1578)	1:A:39:ILE:HG23	1:A:39:ILE:HG12	28	0.2
(1,1535)	1:A:2:ILE:HD11	1:A:2:ILE:HA	1	0.2
(1,1535)	1:A:2:ILE:HD12	1:A:2:ILE:HA	1	0.2
(1,1535)	1:A:2:ILE:HD13	1:A:2:ILE:HA	1	0.2
(1,1509)	1:A:66:MET:HE1	1:A:79:TYR:HE1	22	0.2
(1,1509)	1:A:66:MET:HE1	1:A:79:TYR:HE2	22	0.2
(1,1509)	1:A:66:MET:HE2	1:A:79:TYR:HE1	22	0.2
(1,1509)	1:A:66:MET:HE2	1:A:79:TYR:HE2	22	0.2
(1,1509)	1:A:66:MET:HE3	1:A:79:TYR:HE1	22	0.2
(1,1509)	1:A:66:MET:HE3	1:A:79:TYR:HE2	22	0.2
(1,1509)	1:A:66:MET:HE1	1:A:79:TYR:HE1	29	0.2
(1,1509)	1:A:66:MET:HE1	1:A:79:TYR:HE2	29	0.2
(1,1509)	1:A:66:MET:HE2	1:A:79:TYR:HE1	29	0.2
(1,1509)	1:A:66:MET:HE2	1:A:79:TYR:HE2	29	0.2
(1,1509)	1:A:66:MET:HE3	1:A:79:TYR:HE1	29	0.2
(1,1509)	1:A:66:MET:HE3	1:A:79:TYR:HE2	29	0.2
(1,1509)	1:A:66:MET:HE1	1:A:79:TYR:HE1	31	0.2
(1,1509)	1:A:66:MET:HE1	1:A:79:TYR:HE2	31	0.2
(1,1509)	1:A:66:MET:HE2	1:A:79:TYR:HE1	31	0.2
(1,1509)	1:A:66:MET:HE2	1:A:79:TYR:HE2	31	0.2
(1,1509)	1:A:66:MET:HE3	1:A:79:TYR:HE1	31	0.2
(1,1509)	1:A:66:MET:HE3	1:A:79:TYR:HE2	31	0.2
(1,1508)	1:A:66:MET:HE1	1:A:42:TRP:HZ3	37	0.2
(1,1508)	1:A:66:MET:HE2	1:A:42:TRP:HZ3	37	0.2
(1,1508)	1:A:66:MET:HE3	1:A:42:TRP:HZ3	37	0.2
(1,1492)	1:A:81:VAL:HG11	1:A:92:ARG:HA	1	0.2
(1,1492)	1:A:81:VAL:HG12	1:A:92:ARG:HA	1	0.2
(1,1492)	1:A:81:VAL:HG13	1:A:92:ARG:HA	1	0.2
(1,1492)	1:A:81:VAL:HG11	1:A:92:ARG:HA	3	0.2
(1,1492)	1:A:81:VAL:HG12	1:A:92:ARG:HA	3	0.2
(1,1492)	1:A:81:VAL:HG13	1:A:92:ARG:HA	3	0.2
(1,1492)	1:A:81:VAL:HG11	1:A:92:ARG:HA	13	0.2
(1,1492)	1:A:81:VAL:HG12	1:A:92:ARG:HA	13	0.2
(1,1492)	1:A:81:VAL:HG13	1:A:92:ARG:HA	13	0.2
(1,1492)	1:A:81:VAL:HG11	1:A:92:ARG:HA	24	0.2
(1,1492)	1:A:81:VAL:HG12	1:A:92:ARG:HA	24	0.2
(1,1492)	1:A:81:VAL:HG13	1:A:92:ARG:HA	24	0.2
(1,1492)	1:A:81:VAL:HG11	1:A:92:ARG:HA	33	0.2
(1,1492)	1:A:81:VAL:HG12	1:A:92:ARG:HA	33	0.2
(1,1492)	1:A:81:VAL:HG13	1:A:92:ARG:HA	33	0.2

*Continued on next page...*

*Continued from previous page...*

Key	Atom-1	Atom-2	Model ID	Violation (Å)
(1,1470)	1:A:78:VAL:HG21	1:A:79:TYR:H	4	0.2
(1,1470)	1:A:78:VAL:HG22	1:A:79:TYR:H	4	0.2
(1,1470)	1:A:78:VAL:HG23	1:A:79:TYR:H	4	0.2
(1,1470)	1:A:78:VAL:HG21	1:A:79:TYR:H	7	0.2
(1,1470)	1:A:78:VAL:HG22	1:A:79:TYR:H	7	0.2
(1,1470)	1:A:78:VAL:HG23	1:A:79:TYR:H	7	0.2
(1,1470)	1:A:78:VAL:HG21	1:A:79:TYR:H	10	0.2
(1,1470)	1:A:78:VAL:HG22	1:A:79:TYR:H	10	0.2
(1,1470)	1:A:78:VAL:HG23	1:A:79:TYR:H	10	0.2
(1,1470)	1:A:78:VAL:HG21	1:A:79:TYR:H	18	0.2
(1,1470)	1:A:78:VAL:HG22	1:A:79:TYR:H	18	0.2
(1,1470)	1:A:78:VAL:HG23	1:A:79:TYR:H	18	0.2
(1,1470)	1:A:78:VAL:HG21	1:A:79:TYR:H	24	0.2
(1,1470)	1:A:78:VAL:HG22	1:A:79:TYR:H	24	0.2
(1,1470)	1:A:78:VAL:HG23	1:A:79:TYR:H	24	0.2
(1,1470)	1:A:78:VAL:HG21	1:A:79:TYR:H	33	0.2
(1,1470)	1:A:78:VAL:HG22	1:A:79:TYR:H	33	0.2
(1,1470)	1:A:78:VAL:HG23	1:A:79:TYR:H	33	0.2
(1,1466)	1:A:78:VAL:HG21	1:A:77:GLY:HA3	1	0.2
(1,1466)	1:A:78:VAL:HG22	1:A:77:GLY:HA3	1	0.2
(1,1466)	1:A:78:VAL:HG23	1:A:77:GLY:HA3	1	0.2
(1,1466)	1:A:78:VAL:HG21	1:A:77:GLY:HA3	3	0.2
(1,1466)	1:A:78:VAL:HG22	1:A:77:GLY:HA3	3	0.2
(1,1466)	1:A:78:VAL:HG23	1:A:77:GLY:HA3	3	0.2
(1,1466)	1:A:78:VAL:HG21	1:A:77:GLY:HA3	6	0.2
(1,1466)	1:A:78:VAL:HG22	1:A:77:GLY:HA3	6	0.2
(1,1466)	1:A:78:VAL:HG23	1:A:77:GLY:HA3	6	0.2
(1,1466)	1:A:78:VAL:HG21	1:A:77:GLY:HA3	10	0.2
(1,1466)	1:A:78:VAL:HG22	1:A:77:GLY:HA3	10	0.2
(1,1466)	1:A:78:VAL:HG23	1:A:77:GLY:HA3	10	0.2
(1,1466)	1:A:78:VAL:HG21	1:A:77:GLY:HA3	12	0.2
(1,1466)	1:A:78:VAL:HG22	1:A:77:GLY:HA3	12	0.2
(1,1466)	1:A:78:VAL:HG23	1:A:77:GLY:HA3	12	0.2
(1,1466)	1:A:78:VAL:HG21	1:A:77:GLY:HA3	13	0.2
(1,1466)	1:A:78:VAL:HG22	1:A:77:GLY:HA3	13	0.2
(1,1466)	1:A:78:VAL:HG23	1:A:77:GLY:HA3	13	0.2
(1,1466)	1:A:78:VAL:HG21	1:A:77:GLY:HA3	16	0.2
(1,1466)	1:A:78:VAL:HG22	1:A:77:GLY:HA3	16	0.2
(1,1466)	1:A:78:VAL:HG23	1:A:77:GLY:HA3	16	0.2
(1,1466)	1:A:78:VAL:HG21	1:A:77:GLY:HA3	23	0.2
(1,1466)	1:A:78:VAL:HG22	1:A:77:GLY:HA3	23	0.2
(1,1466)	1:A:78:VAL:HG23	1:A:77:GLY:HA3	23	0.2

*Continued on next page...*

*Continued from previous page...*

Key	Atom-1	Atom-2	Model ID	Violation (Å)
(1,1466)	1:A:78:VAL:HG21	1:A:77:GLY:HA3	25	0.2
(1,1466)	1:A:78:VAL:HG22	1:A:77:GLY:HA3	25	0.2
(1,1466)	1:A:78:VAL:HG23	1:A:77:GLY:HA3	25	0.2
(1,1466)	1:A:78:VAL:HG21	1:A:77:GLY:HA3	30	0.2
(1,1466)	1:A:78:VAL:HG22	1:A:77:GLY:HA3	30	0.2
(1,1466)	1:A:78:VAL:HG23	1:A:77:GLY:HA3	30	0.2
(1,1466)	1:A:78:VAL:HG21	1:A:77:GLY:HA3	32	0.2
(1,1466)	1:A:78:VAL:HG22	1:A:77:GLY:HA3	32	0.2
(1,1466)	1:A:78:VAL:HG23	1:A:77:GLY:HA3	32	0.2
(1,1466)	1:A:78:VAL:HG21	1:A:77:GLY:HA3	33	0.2
(1,1466)	1:A:78:VAL:HG22	1:A:77:GLY:HA3	33	0.2
(1,1466)	1:A:78:VAL:HG23	1:A:77:GLY:HA3	33	0.2
(1,1466)	1:A:78:VAL:HG21	1:A:77:GLY:HA3	39	0.2
(1,1466)	1:A:78:VAL:HG22	1:A:77:GLY:HA3	39	0.2
(1,1466)	1:A:78:VAL:HG23	1:A:77:GLY:HA3	39	0.2
(1,1466)	1:A:78:VAL:HG21	1:A:77:GLY:HA3	40	0.2
(1,1466)	1:A:78:VAL:HG22	1:A:77:GLY:HA3	40	0.2
(1,1466)	1:A:78:VAL:HG23	1:A:77:GLY:HA3	40	0.2
(1,1463)	1:A:71:VAL:HG21	1:A:72:THR:H	1	0.2
(1,1463)	1:A:71:VAL:HG22	1:A:72:THR:H	1	0.2
(1,1463)	1:A:71:VAL:HG23	1:A:72:THR:H	1	0.2
(1,1463)	1:A:71:VAL:HG21	1:A:72:THR:H	12	0.2
(1,1463)	1:A:71:VAL:HG22	1:A:72:THR:H	12	0.2
(1,1463)	1:A:71:VAL:HG23	1:A:72:THR:H	12	0.2
(1,1463)	1:A:71:VAL:HG21	1:A:72:THR:H	19	0.2
(1,1463)	1:A:71:VAL:HG22	1:A:72:THR:H	19	0.2
(1,1463)	1:A:71:VAL:HG23	1:A:72:THR:H	19	0.2
(1,1463)	1:A:71:VAL:HG21	1:A:72:THR:H	21	0.2
(1,1463)	1:A:71:VAL:HG22	1:A:72:THR:H	21	0.2
(1,1463)	1:A:71:VAL:HG23	1:A:72:THR:H	21	0.2
(1,1463)	1:A:71:VAL:HG21	1:A:72:THR:H	25	0.2
(1,1463)	1:A:71:VAL:HG22	1:A:72:THR:H	25	0.2
(1,1463)	1:A:71:VAL:HG23	1:A:72:THR:H	25	0.2
(1,1463)	1:A:71:VAL:HG21	1:A:72:THR:H	26	0.2
(1,1463)	1:A:71:VAL:HG22	1:A:72:THR:H	26	0.2
(1,1463)	1:A:71:VAL:HG23	1:A:72:THR:H	26	0.2
(1,1463)	1:A:71:VAL:HG21	1:A:72:THR:H	30	0.2
(1,1463)	1:A:71:VAL:HG22	1:A:72:THR:H	30	0.2
(1,1463)	1:A:71:VAL:HG23	1:A:72:THR:H	30	0.2
(1,1463)	1:A:71:VAL:HG21	1:A:72:THR:H	36	0.2
(1,1463)	1:A:71:VAL:HG22	1:A:72:THR:H	36	0.2
(1,1463)	1:A:71:VAL:HG23	1:A:72:THR:H	36	0.2

*Continued on next page...*



*Continued from previous page...*

Key	Atom-1	Atom-2	Model ID	Violation (Å)
(1,1463)	1:A:71:VAL:HG21	1:A:72:THR:H	38	0.2
(1,1463)	1:A:71:VAL:HG22	1:A:72:THR:H	38	0.2
(1,1463)	1:A:71:VAL:HG23	1:A:72:THR:H	38	0.2
(1,1462)	1:A:71:VAL:HG21	1:A:70:ASN:H	6	0.2
(1,1462)	1:A:71:VAL:HG22	1:A:70:ASN:H	6	0.2
(1,1462)	1:A:71:VAL:HG23	1:A:70:ASN:H	6	0.2
(1,1462)	1:A:71:VAL:HG21	1:A:70:ASN:H	22	0.2
(1,1462)	1:A:71:VAL:HG22	1:A:70:ASN:H	22	0.2
(1,1462)	1:A:71:VAL:HG23	1:A:70:ASN:H	22	0.2
(1,1462)	1:A:71:VAL:HG21	1:A:70:ASN:H	23	0.2
(1,1462)	1:A:71:VAL:HG22	1:A:70:ASN:H	23	0.2
(1,1462)	1:A:71:VAL:HG23	1:A:70:ASN:H	23	0.2
(1,1462)	1:A:71:VAL:HG21	1:A:70:ASN:H	37	0.2
(1,1462)	1:A:71:VAL:HG22	1:A:70:ASN:H	37	0.2
(1,1462)	1:A:71:VAL:HG23	1:A:70:ASN:H	37	0.2
(1,1451)	1:A:71:VAL:HG11	1:A:71:VAL:H	1	0.2
(1,1451)	1:A:71:VAL:HG12	1:A:71:VAL:H	1	0.2
(1,1451)	1:A:71:VAL:HG13	1:A:71:VAL:H	1	0.2
(1,1451)	1:A:71:VAL:HG11	1:A:71:VAL:H	3	0.2
(1,1451)	1:A:71:VAL:HG12	1:A:71:VAL:H	3	0.2
(1,1451)	1:A:71:VAL:HG13	1:A:71:VAL:H	3	0.2
(1,1451)	1:A:71:VAL:HG11	1:A:71:VAL:H	6	0.2
(1,1451)	1:A:71:VAL:HG12	1:A:71:VAL:H	6	0.2
(1,1451)	1:A:71:VAL:HG13	1:A:71:VAL:H	6	0.2
(1,1451)	1:A:71:VAL:HG11	1:A:71:VAL:H	12	0.2
(1,1451)	1:A:71:VAL:HG12	1:A:71:VAL:H	12	0.2
(1,1451)	1:A:71:VAL:HG13	1:A:71:VAL:H	12	0.2
(1,1451)	1:A:71:VAL:HG11	1:A:71:VAL:H	19	0.2
(1,1451)	1:A:71:VAL:HG12	1:A:71:VAL:H	19	0.2
(1,1451)	1:A:71:VAL:HG13	1:A:71:VAL:H	19	0.2
(1,1396)	1:A:95:ALA:HB1	1:A:94:THR:HA	5	0.2
(1,1396)	1:A:95:ALA:HB2	1:A:94:THR:HA	5	0.2
(1,1396)	1:A:95:ALA:HB3	1:A:94:THR:HA	5	0.2
(1,1396)	1:A:95:ALA:HB1	1:A:94:THR:HA	8	0.2
(1,1396)	1:A:95:ALA:HB2	1:A:94:THR:HA	8	0.2
(1,1396)	1:A:95:ALA:HB3	1:A:94:THR:HA	8	0.2
(1,1396)	1:A:95:ALA:HB1	1:A:94:THR:HA	10	0.2
(1,1396)	1:A:95:ALA:HB2	1:A:94:THR:HA	10	0.2
(1,1396)	1:A:95:ALA:HB3	1:A:94:THR:HA	10	0.2
(1,1396)	1:A:95:ALA:HB1	1:A:94:THR:HA	13	0.2
(1,1396)	1:A:95:ALA:HB2	1:A:94:THR:HA	13	0.2
(1,1396)	1:A:95:ALA:HB3	1:A:94:THR:HA	13	0.2

*Continued on next page...*

*Continued from previous page...*

Key	Atom-1	Atom-2	Model ID	Violation (Å)
(1,1396)	1:A:95:ALA:HB1	1:A:94:THR:HA	14	0.2
(1,1396)	1:A:95:ALA:HB2	1:A:94:THR:HA	14	0.2
(1,1396)	1:A:95:ALA:HB3	1:A:94:THR:HA	14	0.2
(1,1396)	1:A:95:ALA:HB1	1:A:94:THR:HA	18	0.2
(1,1396)	1:A:95:ALA:HB2	1:A:94:THR:HA	18	0.2
(1,1396)	1:A:95:ALA:HB3	1:A:94:THR:HA	18	0.2
(1,1396)	1:A:95:ALA:HB1	1:A:94:THR:HA	23	0.2
(1,1396)	1:A:95:ALA:HB2	1:A:94:THR:HA	23	0.2
(1,1396)	1:A:95:ALA:HB3	1:A:94:THR:HA	23	0.2
(1,1396)	1:A:95:ALA:HB1	1:A:94:THR:HA	25	0.2
(1,1396)	1:A:95:ALA:HB2	1:A:94:THR:HA	25	0.2
(1,1396)	1:A:95:ALA:HB3	1:A:94:THR:HA	25	0.2
(1,1396)	1:A:95:ALA:HB1	1:A:94:THR:HA	26	0.2
(1,1396)	1:A:95:ALA:HB2	1:A:94:THR:HA	26	0.2
(1,1396)	1:A:95:ALA:HB3	1:A:94:THR:HA	26	0.2
(1,1396)	1:A:95:ALA:HB1	1:A:94:THR:HA	27	0.2
(1,1396)	1:A:95:ALA:HB2	1:A:94:THR:HA	27	0.2
(1,1396)	1:A:95:ALA:HB3	1:A:94:THR:HA	27	0.2
(1,1396)	1:A:95:ALA:HB1	1:A:94:THR:HA	30	0.2
(1,1396)	1:A:95:ALA:HB2	1:A:94:THR:HA	30	0.2
(1,1396)	1:A:95:ALA:HB3	1:A:94:THR:HA	30	0.2
(1,1396)	1:A:95:ALA:HB1	1:A:94:THR:HA	31	0.2
(1,1396)	1:A:95:ALA:HB2	1:A:94:THR:HA	31	0.2
(1,1396)	1:A:95:ALA:HB3	1:A:94:THR:HA	31	0.2
(1,1396)	1:A:95:ALA:HB1	1:A:94:THR:HA	32	0.2
(1,1396)	1:A:95:ALA:HB2	1:A:94:THR:HA	32	0.2
(1,1396)	1:A:95:ALA:HB3	1:A:94:THR:HA	32	0.2
(1,1396)	1:A:95:ALA:HB1	1:A:94:THR:HA	33	0.2
(1,1396)	1:A:95:ALA:HB2	1:A:94:THR:HA	33	0.2
(1,1396)	1:A:95:ALA:HB3	1:A:94:THR:HA	33	0.2
(1,1396)	1:A:95:ALA:HB1	1:A:94:THR:HA	34	0.2
(1,1396)	1:A:95:ALA:HB2	1:A:94:THR:HA	34	0.2
(1,1396)	1:A:95:ALA:HB3	1:A:94:THR:HA	34	0.2
(1,1396)	1:A:95:ALA:HB1	1:A:94:THR:HA	35	0.2
(1,1396)	1:A:95:ALA:HB2	1:A:94:THR:HA	35	0.2
(1,1396)	1:A:95:ALA:HB3	1:A:94:THR:HA	35	0.2
(1,1396)	1:A:95:ALA:HB1	1:A:94:THR:HA	36	0.2
(1,1396)	1:A:95:ALA:HB2	1:A:94:THR:HA	36	0.2
(1,1396)	1:A:95:ALA:HB3	1:A:94:THR:HA	36	0.2
(1,1396)	1:A:95:ALA:HB1	1:A:94:THR:HA	37	0.2
(1,1396)	1:A:95:ALA:HB2	1:A:94:THR:HA	37	0.2
(1,1396)	1:A:95:ALA:HB3	1:A:94:THR:HA	37	0.2

*Continued on next page...*

*Continued from previous page...*

Key	Atom-1	Atom-2	Model ID	Violation (Å)
(1,1396)	1:A:95:ALA:HB1	1:A:94:THR:HA	39	0.2
(1,1396)	1:A:95:ALA:HB2	1:A:94:THR:HA	39	0.2
(1,1396)	1:A:95:ALA:HB3	1:A:94:THR:HA	39	0.2
(1,139)	1:A:101:LEU:H	1:A:100:GLU:H	1	0.2
(1,139)	1:A:101:LEU:H	1:A:100:GLU:H	8	0.2
(1,139)	1:A:101:LEU:H	1:A:100:GLU:H	9	0.2
(1,139)	1:A:101:LEU:H	1:A:100:GLU:H	31	0.2
(1,139)	1:A:101:LEU:H	1:A:100:GLU:H	32	0.2
(1,139)	1:A:101:LEU:H	1:A:100:GLU:H	34	0.2
(1,139)	1:A:101:LEU:H	1:A:100:GLU:H	35	0.2
(1,139)	1:A:101:LEU:H	1:A:100:GLU:H	38	0.2
(1,1387)	1:A:91:ALA:HB1	1:A:12:PHE:HZ	6	0.2
(1,1387)	1:A:91:ALA:HB2	1:A:12:PHE:HZ	6	0.2
(1,1387)	1:A:91:ALA:HB3	1:A:12:PHE:HZ	6	0.2
(1,1387)	1:A:91:ALA:HB1	1:A:12:PHE:HZ	7	0.2
(1,1387)	1:A:91:ALA:HB2	1:A:12:PHE:HZ	7	0.2
(1,1387)	1:A:91:ALA:HB3	1:A:12:PHE:HZ	7	0.2
(1,1368)	1:A:16:ILE:HB	1:A:29:PHE:HB3	14	0.2
(1,1367)	1:A:16:ILE:HG21	1:A:17:GLN:H	12	0.2
(1,1367)	1:A:16:ILE:HG22	1:A:17:GLN:H	12	0.2
(1,1367)	1:A:16:ILE:HG23	1:A:17:GLN:H	12	0.2
(1,1367)	1:A:16:ILE:HG21	1:A:17:GLN:H	13	0.2
(1,1367)	1:A:16:ILE:HG22	1:A:17:GLN:H	13	0.2
(1,1367)	1:A:16:ILE:HG23	1:A:17:GLN:H	13	0.2
(1,1367)	1:A:16:ILE:HG21	1:A:17:GLN:H	21	0.2
(1,1367)	1:A:16:ILE:HG22	1:A:17:GLN:H	21	0.2
(1,1367)	1:A:16:ILE:HG23	1:A:17:GLN:H	21	0.2
(1,1367)	1:A:16:ILE:HG21	1:A:17:GLN:H	24	0.2
(1,1367)	1:A:16:ILE:HG22	1:A:17:GLN:H	24	0.2
(1,1367)	1:A:16:ILE:HG23	1:A:17:GLN:H	24	0.2
(1,1367)	1:A:16:ILE:HG21	1:A:17:GLN:H	27	0.2
(1,1367)	1:A:16:ILE:HG22	1:A:17:GLN:H	27	0.2
(1,1367)	1:A:16:ILE:HG23	1:A:17:GLN:H	27	0.2
(1,1367)	1:A:16:ILE:HG21	1:A:17:GLN:H	29	0.2
(1,1367)	1:A:16:ILE:HG22	1:A:17:GLN:H	29	0.2
(1,1367)	1:A:16:ILE:HG23	1:A:17:GLN:H	29	0.2
(1,1367)	1:A:16:ILE:HG21	1:A:17:GLN:H	30	0.2
(1,1367)	1:A:16:ILE:HG22	1:A:17:GLN:H	30	0.2
(1,1367)	1:A:16:ILE:HG23	1:A:17:GLN:H	30	0.2
(1,1367)	1:A:16:ILE:HG21	1:A:17:GLN:H	32	0.2
(1,1367)	1:A:16:ILE:HG22	1:A:17:GLN:H	32	0.2
(1,1367)	1:A:16:ILE:HG23	1:A:17:GLN:H	32	0.2

*Continued on next page...*

*Continued from previous page...*

Key	Atom-1	Atom-2	Model ID	Violation (Å)
(1,1367)	1:A:16:ILE:HG21	1:A:17:GLN:H	38	0.2
(1,1367)	1:A:16:ILE:HG22	1:A:17:GLN:H	38	0.2
(1,1367)	1:A:16:ILE:HG23	1:A:17:GLN:H	38	0.2
(1,1367)	1:A:16:ILE:HG21	1:A:17:GLN:H	39	0.2
(1,1367)	1:A:16:ILE:HG22	1:A:17:GLN:H	39	0.2
(1,1367)	1:A:16:ILE:HG23	1:A:17:GLN:H	39	0.2
(1,1367)	1:A:16:ILE:HG21	1:A:17:GLN:H	40	0.2
(1,1367)	1:A:16:ILE:HG22	1:A:17:GLN:H	40	0.2
(1,1367)	1:A:16:ILE:HG23	1:A:17:GLN:H	40	0.2
(1,1360)	1:A:16:ILE:HG21	1:A:29:PHE:HB2	1	0.2
(1,1360)	1:A:16:ILE:HG22	1:A:29:PHE:HB2	1	0.2
(1,1360)	1:A:16:ILE:HG23	1:A:29:PHE:HB2	1	0.2
(1,1360)	1:A:16:ILE:HG21	1:A:29:PHE:HB2	5	0.2
(1,1360)	1:A:16:ILE:HG22	1:A:29:PHE:HB2	5	0.2
(1,1360)	1:A:16:ILE:HG23	1:A:29:PHE:HB2	5	0.2
(1,1360)	1:A:16:ILE:HG21	1:A:29:PHE:HB2	6	0.2
(1,1360)	1:A:16:ILE:HG22	1:A:29:PHE:HB2	6	0.2
(1,1360)	1:A:16:ILE:HG23	1:A:29:PHE:HB2	6	0.2
(1,1360)	1:A:16:ILE:HG21	1:A:29:PHE:HB2	21	0.2
(1,1360)	1:A:16:ILE:HG22	1:A:29:PHE:HB2	21	0.2
(1,1360)	1:A:16:ILE:HG23	1:A:29:PHE:HB2	21	0.2
(1,1360)	1:A:16:ILE:HG21	1:A:29:PHE:HB2	24	0.2
(1,1360)	1:A:16:ILE:HG22	1:A:29:PHE:HB2	24	0.2
(1,1360)	1:A:16:ILE:HG23	1:A:29:PHE:HB2	24	0.2
(1,1360)	1:A:16:ILE:HG21	1:A:29:PHE:HB2	34	0.2
(1,1360)	1:A:16:ILE:HG22	1:A:29:PHE:HB2	34	0.2
(1,1360)	1:A:16:ILE:HG23	1:A:29:PHE:HB2	34	0.2
(1,1360)	1:A:16:ILE:HG21	1:A:29:PHE:HB2	39	0.2
(1,1360)	1:A:16:ILE:HG22	1:A:29:PHE:HB2	39	0.2
(1,1360)	1:A:16:ILE:HG23	1:A:29:PHE:HB2	39	0.2
(1,133)	1:A:39:ILE:H	1:A:39:ILE:HG13	14	0.2
(1,133)	1:A:39:ILE:H	1:A:39:ILE:HG13	16	0.2
(1,133)	1:A:39:ILE:H	1:A:39:ILE:HG13	22	0.2
(1,133)	1:A:39:ILE:H	1:A:39:ILE:HG13	26	0.2
(1,133)	1:A:39:ILE:H	1:A:39:ILE:HG13	32	0.2
(1,133)	1:A:39:ILE:H	1:A:39:ILE:HG13	34	0.2
(1,1301)	1:A:19:ILE:HD11	1:A:19:ILE:HA	1	0.2
(1,1301)	1:A:19:ILE:HD12	1:A:19:ILE:HA	1	0.2
(1,1301)	1:A:19:ILE:HD13	1:A:19:ILE:HA	1	0.2
(1,1301)	1:A:19:ILE:HD11	1:A:19:ILE:HA	2	0.2
(1,1301)	1:A:19:ILE:HD12	1:A:19:ILE:HA	2	0.2
(1,1301)	1:A:19:ILE:HD13	1:A:19:ILE:HA	2	0.2

*Continued on next page...*

*Continued from previous page...*

Key	Atom-1	Atom-2	Model ID	Violation (Å)
(1,1301)	1:A:19:ILE:HD11	1:A:19:ILE:HA	4	0.2
(1,1301)	1:A:19:ILE:HD12	1:A:19:ILE:HA	4	0.2
(1,1301)	1:A:19:ILE:HD13	1:A:19:ILE:HA	4	0.2
(1,1301)	1:A:19:ILE:HD11	1:A:19:ILE:HA	5	0.2
(1,1301)	1:A:19:ILE:HD12	1:A:19:ILE:HA	5	0.2
(1,1301)	1:A:19:ILE:HD13	1:A:19:ILE:HA	5	0.2
(1,1301)	1:A:19:ILE:HD11	1:A:19:ILE:HA	8	0.2
(1,1301)	1:A:19:ILE:HD12	1:A:19:ILE:HA	8	0.2
(1,1301)	1:A:19:ILE:HD13	1:A:19:ILE:HA	8	0.2
(1,1301)	1:A:19:ILE:HD11	1:A:19:ILE:HA	9	0.2
(1,1301)	1:A:19:ILE:HD12	1:A:19:ILE:HA	9	0.2
(1,1301)	1:A:19:ILE:HD13	1:A:19:ILE:HA	9	0.2
(1,1301)	1:A:19:ILE:HD11	1:A:19:ILE:HA	12	0.2
(1,1301)	1:A:19:ILE:HD12	1:A:19:ILE:HA	12	0.2
(1,1301)	1:A:19:ILE:HD13	1:A:19:ILE:HA	12	0.2
(1,1301)	1:A:19:ILE:HD11	1:A:19:ILE:HA	13	0.2
(1,1301)	1:A:19:ILE:HD12	1:A:19:ILE:HA	13	0.2
(1,1301)	1:A:19:ILE:HD13	1:A:19:ILE:HA	13	0.2
(1,1301)	1:A:19:ILE:HD11	1:A:19:ILE:HA	15	0.2
(1,1301)	1:A:19:ILE:HD12	1:A:19:ILE:HA	15	0.2
(1,1301)	1:A:19:ILE:HD13	1:A:19:ILE:HA	15	0.2
(1,1301)	1:A:19:ILE:HD11	1:A:19:ILE:HA	17	0.2
(1,1301)	1:A:19:ILE:HD12	1:A:19:ILE:HA	17	0.2
(1,1301)	1:A:19:ILE:HD13	1:A:19:ILE:HA	17	0.2
(1,1301)	1:A:19:ILE:HD11	1:A:19:ILE:HA	18	0.2
(1,1301)	1:A:19:ILE:HD12	1:A:19:ILE:HA	18	0.2
(1,1301)	1:A:19:ILE:HD13	1:A:19:ILE:HA	18	0.2
(1,1301)	1:A:19:ILE:HD11	1:A:19:ILE:HA	21	0.2
(1,1301)	1:A:19:ILE:HD12	1:A:19:ILE:HA	21	0.2
(1,1301)	1:A:19:ILE:HD13	1:A:19:ILE:HA	21	0.2
(1,1301)	1:A:19:ILE:HD11	1:A:19:ILE:HA	22	0.2
(1,1301)	1:A:19:ILE:HD12	1:A:19:ILE:HA	22	0.2
(1,1301)	1:A:19:ILE:HD13	1:A:19:ILE:HA	22	0.2
(1,1301)	1:A:19:ILE:HD11	1:A:19:ILE:HA	23	0.2
(1,1301)	1:A:19:ILE:HD12	1:A:19:ILE:HA	23	0.2
(1,1301)	1:A:19:ILE:HD13	1:A:19:ILE:HA	23	0.2
(1,1301)	1:A:19:ILE:HD11	1:A:19:ILE:HA	24	0.2
(1,1301)	1:A:19:ILE:HD12	1:A:19:ILE:HA	24	0.2
(1,1301)	1:A:19:ILE:HD13	1:A:19:ILE:HA	24	0.2
(1,1301)	1:A:19:ILE:HD11	1:A:19:ILE:HA	25	0.2
(1,1301)	1:A:19:ILE:HD12	1:A:19:ILE:HA	25	0.2
(1,1301)	1:A:19:ILE:HD13	1:A:19:ILE:HA	25	0.2

*Continued on next page...*

*Continued from previous page...*

Key	Atom-1	Atom-2	Model ID	Violation (Å)
(1,1301)	1:A:19:ILE:HD11	1:A:19:ILE:HA	28	0.2
(1,1301)	1:A:19:ILE:HD12	1:A:19:ILE:HA	28	0.2
(1,1301)	1:A:19:ILE:HD13	1:A:19:ILE:HA	28	0.2
(1,1301)	1:A:19:ILE:HD11	1:A:19:ILE:HA	29	0.2
(1,1301)	1:A:19:ILE:HD12	1:A:19:ILE:HA	29	0.2
(1,1301)	1:A:19:ILE:HD13	1:A:19:ILE:HA	29	0.2
(1,1301)	1:A:19:ILE:HD11	1:A:19:ILE:HA	30	0.2
(1,1301)	1:A:19:ILE:HD12	1:A:19:ILE:HA	30	0.2
(1,1301)	1:A:19:ILE:HD13	1:A:19:ILE:HA	30	0.2
(1,1301)	1:A:19:ILE:HD11	1:A:19:ILE:HA	31	0.2
(1,1301)	1:A:19:ILE:HD12	1:A:19:ILE:HA	31	0.2
(1,1301)	1:A:19:ILE:HD13	1:A:19:ILE:HA	31	0.2
(1,1301)	1:A:19:ILE:HD11	1:A:19:ILE:HA	32	0.2
(1,1301)	1:A:19:ILE:HD12	1:A:19:ILE:HA	32	0.2
(1,1301)	1:A:19:ILE:HD13	1:A:19:ILE:HA	32	0.2
(1,1301)	1:A:19:ILE:HD11	1:A:19:ILE:HA	33	0.2
(1,1301)	1:A:19:ILE:HD12	1:A:19:ILE:HA	33	0.2
(1,1301)	1:A:19:ILE:HD13	1:A:19:ILE:HA	33	0.2
(1,1301)	1:A:19:ILE:HD11	1:A:19:ILE:HA	34	0.2
(1,1301)	1:A:19:ILE:HD12	1:A:19:ILE:HA	34	0.2
(1,1301)	1:A:19:ILE:HD13	1:A:19:ILE:HA	34	0.2
(1,1301)	1:A:19:ILE:HD11	1:A:19:ILE:HA	35	0.2
(1,1301)	1:A:19:ILE:HD12	1:A:19:ILE:HA	35	0.2
(1,1301)	1:A:19:ILE:HD13	1:A:19:ILE:HA	35	0.2
(1,1301)	1:A:19:ILE:HD11	1:A:19:ILE:HA	36	0.2
(1,1301)	1:A:19:ILE:HD12	1:A:19:ILE:HA	36	0.2
(1,1301)	1:A:19:ILE:HD13	1:A:19:ILE:HA	36	0.2
(1,1301)	1:A:19:ILE:HD11	1:A:19:ILE:HA	37	0.2
(1,1301)	1:A:19:ILE:HD12	1:A:19:ILE:HA	37	0.2
(1,1301)	1:A:19:ILE:HD13	1:A:19:ILE:HA	37	0.2
(1,1301)	1:A:19:ILE:HD11	1:A:19:ILE:HA	38	0.2
(1,1301)	1:A:19:ILE:HD12	1:A:19:ILE:HA	38	0.2
(1,1301)	1:A:19:ILE:HD13	1:A:19:ILE:HA	38	0.2
(1,1301)	1:A:19:ILE:HD11	1:A:19:ILE:HA	39	0.2
(1,1301)	1:A:19:ILE:HD12	1:A:19:ILE:HA	39	0.2
(1,1301)	1:A:19:ILE:HD13	1:A:19:ILE:HA	39	0.2
(1,1291)	1:A:40:VAL:HB	1:A:81:VAL:HG21	36	0.2
(1,1291)	1:A:40:VAL:HB	1:A:81:VAL:HG22	36	0.2
(1,1291)	1:A:40:VAL:HB	1:A:81:VAL:HG23	36	0.2
(1,1278)	1:A:81:VAL:HG21	1:A:40:VAL:HB	36	0.2
(1,1278)	1:A:81:VAL:HG22	1:A:40:VAL:HB	36	0.2
(1,1278)	1:A:81:VAL:HG23	1:A:40:VAL:HB	36	0.2

*Continued on next page...*

*Continued from previous page...*

Key	Atom-1	Atom-2	Model ID	Violation (Å)
(1,1266)	1:A:94:THR:HG21	1:A:95:ALA:H	3	0.2
(1,1266)	1:A:94:THR:HG22	1:A:95:ALA:H	3	0.2
(1,1266)	1:A:94:THR:HG23	1:A:95:ALA:H	3	0.2
(1,1266)	1:A:94:THR:HG21	1:A:95:ALA:H	12	0.2
(1,1266)	1:A:94:THR:HG22	1:A:95:ALA:H	12	0.2
(1,1266)	1:A:94:THR:HG23	1:A:95:ALA:H	12	0.2
(1,1266)	1:A:94:THR:HG21	1:A:95:ALA:H	25	0.2
(1,1266)	1:A:94:THR:HG22	1:A:95:ALA:H	25	0.2
(1,1266)	1:A:94:THR:HG23	1:A:95:ALA:H	25	0.2
(1,1266)	1:A:94:THR:HG21	1:A:95:ALA:H	32	0.2
(1,1266)	1:A:94:THR:HG22	1:A:95:ALA:H	32	0.2
(1,1266)	1:A:94:THR:HG23	1:A:95:ALA:H	32	0.2
(1,1266)	1:A:94:THR:HG21	1:A:95:ALA:H	33	0.2
(1,1266)	1:A:94:THR:HG22	1:A:95:ALA:H	33	0.2
(1,1266)	1:A:94:THR:HG23	1:A:95:ALA:H	33	0.2
(1,1266)	1:A:94:THR:HG21	1:A:95:ALA:H	34	0.2
(1,1266)	1:A:94:THR:HG22	1:A:95:ALA:H	34	0.2
(1,1266)	1:A:94:THR:HG23	1:A:95:ALA:H	34	0.2
(1,1266)	1:A:94:THR:HG21	1:A:95:ALA:H	35	0.2
(1,1266)	1:A:94:THR:HG22	1:A:95:ALA:H	35	0.2
(1,1266)	1:A:94:THR:HG23	1:A:95:ALA:H	35	0.2
(1,1266)	1:A:94:THR:HG21	1:A:95:ALA:H	38	0.2
(1,1266)	1:A:94:THR:HG22	1:A:95:ALA:H	38	0.2
(1,1266)	1:A:94:THR:HG23	1:A:95:ALA:H	38	0.2
(1,1265)	1:A:94:THR:HG21	1:A:95:ALA:H	3	0.2
(1,1265)	1:A:94:THR:HG22	1:A:95:ALA:H	3	0.2
(1,1265)	1:A:94:THR:HG23	1:A:95:ALA:H	3	0.2
(1,1265)	1:A:94:THR:HG21	1:A:95:ALA:H	12	0.2
(1,1265)	1:A:94:THR:HG22	1:A:95:ALA:H	12	0.2
(1,1265)	1:A:94:THR:HG23	1:A:95:ALA:H	12	0.2
(1,1265)	1:A:94:THR:HG21	1:A:95:ALA:H	25	0.2
(1,1265)	1:A:94:THR:HG22	1:A:95:ALA:H	25	0.2
(1,1265)	1:A:94:THR:HG23	1:A:95:ALA:H	25	0.2
(1,1265)	1:A:94:THR:HG21	1:A:95:ALA:H	32	0.2
(1,1265)	1:A:94:THR:HG22	1:A:95:ALA:H	32	0.2
(1,1265)	1:A:94:THR:HG23	1:A:95:ALA:H	32	0.2
(1,1265)	1:A:94:THR:HG21	1:A:95:ALA:H	33	0.2
(1,1265)	1:A:94:THR:HG22	1:A:95:ALA:H	33	0.2
(1,1265)	1:A:94:THR:HG23	1:A:95:ALA:H	33	0.2
(1,1265)	1:A:94:THR:HG21	1:A:95:ALA:H	34	0.2
(1,1265)	1:A:94:THR:HG22	1:A:95:ALA:H	34	0.2
(1,1265)	1:A:94:THR:HG23	1:A:95:ALA:H	34	0.2

*Continued on next page...*

*Continued from previous page...*

Key	Atom-1	Atom-2	Model ID	Violation (Å)
(1,1265)	1:A:94:THR:HG21	1:A:95:ALA:H	35	0.2
(1,1265)	1:A:94:THR:HG22	1:A:95:ALA:H	35	0.2
(1,1265)	1:A:94:THR:HG23	1:A:95:ALA:H	35	0.2
(1,1265)	1:A:94:THR:HG21	1:A:95:ALA:H	38	0.2
(1,1265)	1:A:94:THR:HG22	1:A:95:ALA:H	38	0.2
(1,1265)	1:A:94:THR:HG23	1:A:95:ALA:H	38	0.2
(1,1251)	1:A:41:THR:HG21	1:A:48:GLU:HB3	19	0.2
(1,1251)	1:A:41:THR:HG22	1:A:48:GLU:HB3	19	0.2
(1,1251)	1:A:41:THR:HG23	1:A:48:GLU:HB3	19	0.2
(1,1251)	1:A:41:THR:HG21	1:A:48:GLU:HB3	26	0.2
(1,1251)	1:A:41:THR:HG22	1:A:48:GLU:HB3	26	0.2
(1,1251)	1:A:41:THR:HG23	1:A:48:GLU:HB3	26	0.2
(1,1251)	1:A:41:THR:HG21	1:A:48:GLU:HB3	40	0.2
(1,1251)	1:A:41:THR:HG22	1:A:48:GLU:HB3	40	0.2
(1,1251)	1:A:41:THR:HG23	1:A:48:GLU:HB3	40	0.2
(1,1226)	1:A:101:LEU:H	1:A:22:SER:HA	34	0.2
(1,1191)	1:A:25:GLN:HE22	1:A:25:GLN:HB3	4	0.2
(1,1191)	1:A:25:GLN:HE22	1:A:25:GLN:HB3	11	0.2
(1,1191)	1:A:25:GLN:HE22	1:A:25:GLN:HB3	22	0.2
(1,1191)	1:A:25:GLN:HE22	1:A:25:GLN:HB3	29	0.2
(1,1190)	1:A:22:SER:H	1:A:21:VAL:HG21	8	0.2
(1,1190)	1:A:22:SER:H	1:A:21:VAL:HG22	8	0.2
(1,1190)	1:A:22:SER:H	1:A:21:VAL:HG23	8	0.2
(1,1185)	1:A:21:VAL:H	1:A:100:GLU:HB3	7	0.2
(1,1185)	1:A:21:VAL:H	1:A:100:GLU:HB3	26	0.2
(1,1185)	1:A:21:VAL:H	1:A:100:GLU:HB3	29	0.2
(1,1185)	1:A:21:VAL:H	1:A:100:GLU:HB3	31	0.2
(1,1185)	1:A:21:VAL:H	1:A:100:GLU:HB3	32	0.2
(1,1169)	1:A:14:LYS:H	1:A:14:LYS:HD2	8	0.2
(1,1169)	1:A:14:LYS:H	1:A:14:LYS:HD2	19	0.2
(1,1169)	1:A:14:LYS:H	1:A:14:LYS:HD2	20	0.2
(1,1169)	1:A:14:LYS:H	1:A:14:LYS:HD2	25	0.2
(1,1169)	1:A:14:LYS:H	1:A:14:LYS:HD2	26	0.2
(1,1169)	1:A:14:LYS:H	1:A:14:LYS:HD2	28	0.2
(1,1169)	1:A:14:LYS:H	1:A:14:LYS:HD2	30	0.2
(1,1169)	1:A:14:LYS:H	1:A:14:LYS:HD2	39	0.2
(1,1163)	1:A:75:ASP:H	1:A:74:ASP:HB2	5	0.2
(1,1163)	1:A:75:ASP:H	1:A:74:ASP:HB2	14	0.2
(1,1163)	1:A:75:ASP:H	1:A:74:ASP:HB2	15	0.2
(1,1163)	1:A:75:ASP:H	1:A:74:ASP:HB2	22	0.2
(1,1163)	1:A:75:ASP:H	1:A:74:ASP:HB2	23	0.2
(1,1163)	1:A:75:ASP:H	1:A:74:ASP:HB2	24	0.2

*Continued on next page...*



*Continued from previous page...*

Key	Atom-1	Atom-2	Model ID	Violation (Å)
(1,1163)	1:A:75:ASP:H	1:A:74:ASP:HB2	25	0.2
(1,1163)	1:A:75:ASP:H	1:A:74:ASP:HB2	31	0.2
(1,1163)	1:A:75:ASP:H	1:A:74:ASP:HB2	35	0.2
(1,1163)	1:A:75:ASP:H	1:A:74:ASP:HB2	40	0.2
(1,1162)	1:A:97:LEU:H	1:A:29:PHE:HE1	3	0.2
(1,1162)	1:A:97:LEU:H	1:A:29:PHE:HE2	3	0.2
(1,1162)	1:A:97:LEU:H	1:A:29:PHE:HE1	10	0.2
(1,1162)	1:A:97:LEU:H	1:A:29:PHE:HE2	10	0.2
(1,1162)	1:A:97:LEU:H	1:A:29:PHE:HE1	13	0.2
(1,1162)	1:A:97:LEU:H	1:A:29:PHE:HE2	13	0.2
(1,1162)	1:A:97:LEU:H	1:A:29:PHE:HE1	15	0.2
(1,1162)	1:A:97:LEU:H	1:A:29:PHE:HE2	15	0.2
(1,1162)	1:A:97:LEU:H	1:A:29:PHE:HE1	21	0.2
(1,1162)	1:A:97:LEU:H	1:A:29:PHE:HE2	21	0.2
(1,1162)	1:A:97:LEU:H	1:A:29:PHE:HE1	38	0.2
(1,1162)	1:A:97:LEU:H	1:A:29:PHE:HE2	38	0.2
(1,1137)	1:A:100:GLU:H	1:A:101:LEU:H	1	0.2
(1,1137)	1:A:100:GLU:H	1:A:101:LEU:H	8	0.2
(1,1137)	1:A:100:GLU:H	1:A:101:LEU:H	9	0.2
(1,1137)	1:A:100:GLU:H	1:A:101:LEU:H	31	0.2
(1,1137)	1:A:100:GLU:H	1:A:101:LEU:H	32	0.2
(1,1137)	1:A:100:GLU:H	1:A:101:LEU:H	34	0.2
(1,1137)	1:A:100:GLU:H	1:A:101:LEU:H	35	0.2
(1,1137)	1:A:100:GLU:H	1:A:101:LEU:H	38	0.2
(1,100)	1:A:22:SER:H	1:A:21:VAL:HB	39	0.2
(3,942)	1:A:34:SER:H	1:A:12:PHE:HA	40	0.19
(3,933)	1:A:98:LYS:H	1:A:19:ILE:HB	1	0.19
(3,933)	1:A:98:LYS:H	1:A:19:ILE:HB	29	0.19
(3,933)	1:A:98:LYS:H	1:A:19:ILE:HB	33	0.19
(3,933)	1:A:98:LYS:H	1:A:19:ILE:HB	37	0.19
(3,919)	1:A:37:ASP:H	1:A:36:ASP:HB3	22	0.19
(3,919)	1:A:37:ASP:H	1:A:36:ASP:HB3	39	0.19
(3,889)	1:A:80:SER:H	1:A:43:TYR:HB3	15	0.19
(3,889)	1:A:80:SER:H	1:A:43:TYR:HB3	27	0.19
(3,871)	1:A:8:GLU:H	1:A:9:PRO:HD3	23	0.19
(3,871)	1:A:8:GLU:H	1:A:9:PRO:HD3	24	0.19
(3,871)	1:A:8:GLU:H	1:A:9:PRO:HD3	26	0.19
(3,871)	1:A:8:GLU:H	1:A:9:PRO:HD3	27	0.19
(3,871)	1:A:8:GLU:H	1:A:9:PRO:HD3	31	0.19
(3,871)	1:A:8:GLU:H	1:A:9:PRO:HD3	34	0.19
(3,871)	1:A:8:GLU:H	1:A:9:PRO:HD3	38	0.19
(3,871)	1:A:8:GLU:H	1:A:9:PRO:HD3	39	0.19

*Continued on next page...*

*Continued from previous page...*

Key	Atom-1	Atom-2	Model ID	Violation (Å)
(3,871)	1:A:8:GLU:H	1:A:9:PRO:HD3	40	0.19
(3,870)	1:A:8:GLU:H	1:A:9:PRO:HD2	3	0.19
(3,870)	1:A:8:GLU:H	1:A:9:PRO:HD2	17	0.19
(3,870)	1:A:8:GLU:H	1:A:9:PRO:HD2	31	0.19
(3,870)	1:A:8:GLU:H	1:A:9:PRO:HD2	34	0.19
(3,870)	1:A:8:GLU:H	1:A:9:PRO:HD2	40	0.19
(3,869)	1:A:8:GLU:H	1:A:7:ALA:HA	6	0.19
(3,869)	1:A:8:GLU:H	1:A:7:ALA:HA	13	0.19
(3,869)	1:A:8:GLU:H	1:A:7:ALA:HA	27	0.19
(3,849)	1:A:83:ALA:H	1:A:91:ALA:HB1	16	0.19
(3,849)	1:A:83:ALA:H	1:A:91:ALA:HB2	16	0.19
(3,849)	1:A:83:ALA:H	1:A:91:ALA:HB3	16	0.19
(3,814)	1:A:25:GLN:H	1:A:71:VAL:HG21	1	0.19
(3,814)	1:A:25:GLN:H	1:A:71:VAL:HG22	1	0.19
(3,814)	1:A:25:GLN:H	1:A:71:VAL:HG23	1	0.19
(3,814)	1:A:25:GLN:H	1:A:71:VAL:HG21	6	0.19
(3,814)	1:A:25:GLN:H	1:A:71:VAL:HG22	6	0.19
(3,814)	1:A:25:GLN:H	1:A:71:VAL:HG23	6	0.19
(3,814)	1:A:25:GLN:H	1:A:71:VAL:HG21	31	0.19
(3,814)	1:A:25:GLN:H	1:A:71:VAL:HG22	31	0.19
(3,814)	1:A:25:GLN:H	1:A:71:VAL:HG23	31	0.19
(3,814)	1:A:25:GLN:H	1:A:71:VAL:HG21	33	0.19
(3,814)	1:A:25:GLN:H	1:A:71:VAL:HG22	33	0.19
(3,814)	1:A:25:GLN:H	1:A:71:VAL:HG23	33	0.19
(3,814)	1:A:25:GLN:H	1:A:71:VAL:HG21	34	0.19
(3,814)	1:A:25:GLN:H	1:A:71:VAL:HG22	34	0.19
(3,814)	1:A:25:GLN:H	1:A:71:VAL:HG23	34	0.19
(3,814)	1:A:25:GLN:H	1:A:71:VAL:HG21	36	0.19
(3,814)	1:A:25:GLN:H	1:A:71:VAL:HG22	36	0.19
(3,814)	1:A:25:GLN:H	1:A:71:VAL:HG23	36	0.19
(3,801)	1:A:54:LYS:H	1:A:54:LYS:HD2	5	0.19
(3,801)	1:A:54:LYS:H	1:A:54:LYS:HD2	7	0.19
(3,801)	1:A:54:LYS:H	1:A:54:LYS:HD2	11	0.19
(3,801)	1:A:54:LYS:H	1:A:54:LYS:HD2	13	0.19
(3,801)	1:A:54:LYS:H	1:A:54:LYS:HD2	18	0.19
(3,801)	1:A:54:LYS:H	1:A:54:LYS:HD2	20	0.19
(3,801)	1:A:54:LYS:H	1:A:54:LYS:HD2	23	0.19
(3,801)	1:A:54:LYS:H	1:A:54:LYS:HD2	25	0.19
(3,801)	1:A:54:LYS:H	1:A:54:LYS:HD2	32	0.19
(3,801)	1:A:54:LYS:H	1:A:54:LYS:HD2	37	0.19
(3,74)	1:A:51:GLU:H	1:A:50:THR:HG21	10	0.19
(3,74)	1:A:51:GLU:H	1:A:50:THR:HG22	10	0.19

*Continued on next page...*

*Continued from previous page...*

Key	Atom-1	Atom-2	Model ID	Violation (Å)
(3,74)	1:A:51:GLU:H	1:A:50:THR:HG23	10	0.19
(3,74)	1:A:51:GLU:H	1:A:50:THR:HG21	19	0.19
(3,74)	1:A:51:GLU:H	1:A:50:THR:HG22	19	0.19
(3,74)	1:A:51:GLU:H	1:A:50:THR:HG23	19	0.19
(3,74)	1:A:51:GLU:H	1:A:50:THR:HG21	37	0.19
(3,74)	1:A:51:GLU:H	1:A:50:THR:HG22	37	0.19
(3,74)	1:A:51:GLU:H	1:A:50:THR:HG23	37	0.19
(3,739)	1:A:15:ARG:H	1:A:14:LYS:HB2	7	0.19
(3,739)	1:A:15:ARG:H	1:A:14:LYS:HB2	17	0.19
(3,739)	1:A:15:ARG:H	1:A:14:LYS:HB2	26	0.19
(3,739)	1:A:15:ARG:H	1:A:14:LYS:HB2	27	0.19
(3,739)	1:A:15:ARG:H	1:A:14:LYS:HB2	32	0.19
(3,739)	1:A:15:ARG:H	1:A:14:LYS:HB2	36	0.19
(3,737)	1:A:15:ARG:H	1:A:14:LYS:HA	2	0.19
(3,737)	1:A:15:ARG:H	1:A:14:LYS:HA	4	0.19
(3,737)	1:A:15:ARG:H	1:A:14:LYS:HA	8	0.19
(3,737)	1:A:15:ARG:H	1:A:14:LYS:HA	10	0.19
(3,737)	1:A:15:ARG:H	1:A:14:LYS:HA	12	0.19
(3,737)	1:A:15:ARG:H	1:A:14:LYS:HA	13	0.19
(3,737)	1:A:15:ARG:H	1:A:14:LYS:HA	14	0.19
(3,737)	1:A:15:ARG:H	1:A:14:LYS:HA	15	0.19
(3,737)	1:A:15:ARG:H	1:A:14:LYS:HA	16	0.19
(3,737)	1:A:15:ARG:H	1:A:14:LYS:HA	19	0.19
(3,737)	1:A:15:ARG:H	1:A:14:LYS:HA	23	0.19
(3,737)	1:A:15:ARG:H	1:A:14:LYS:HA	24	0.19
(3,737)	1:A:15:ARG:H	1:A:14:LYS:HA	26	0.19
(3,737)	1:A:15:ARG:H	1:A:14:LYS:HA	29	0.19
(3,737)	1:A:15:ARG:H	1:A:14:LYS:HA	30	0.19
(3,737)	1:A:15:ARG:H	1:A:14:LYS:HA	36	0.19
(3,737)	1:A:15:ARG:H	1:A:14:LYS:HA	38	0.19
(3,737)	1:A:15:ARG:H	1:A:14:LYS:HA	39	0.19
(3,72)	1:A:51:GLU:H	1:A:51:GLU:HG2	9	0.19
(3,72)	1:A:51:GLU:H	1:A:51:GLU:HG2	38	0.19
(3,717)	1:A:16:ILE:H	1:A:15:ARG:HB2	3	0.19
(3,717)	1:A:16:ILE:H	1:A:15:ARG:HB2	5	0.19
(3,717)	1:A:16:ILE:H	1:A:15:ARG:HB2	25	0.19
(3,717)	1:A:16:ILE:H	1:A:15:ARG:HB2	34	0.19
(3,717)	1:A:16:ILE:H	1:A:15:ARG:HB2	35	0.19
(3,715)	1:A:16:ILE:H	1:A:15:ARG:HB3	2	0.19
(3,715)	1:A:16:ILE:H	1:A:15:ARG:HB3	3	0.19
(3,715)	1:A:16:ILE:H	1:A:15:ARG:HB3	8	0.19
(3,715)	1:A:16:ILE:H	1:A:15:ARG:HB3	9	0.19

*Continued on next page...*

*Continued from previous page...*

Key	Atom-1	Atom-2	Model ID	Violation (Å)
(3,715)	1:A:16:ILE:H	1:A:15:ARG:HB3	11	0.19
(3,715)	1:A:16:ILE:H	1:A:15:ARG:HB3	25	0.19
(3,715)	1:A:16:ILE:H	1:A:15:ARG:HB3	30	0.19
(3,669)	1:A:72:THR:H	1:A:72:THR:HG21	18	0.19
(3,669)	1:A:72:THR:H	1:A:72:THR:HG22	18	0.19
(3,669)	1:A:72:THR:H	1:A:72:THR:HG23	18	0.19
(3,605)	1:A:50:THR:H	1:A:49:LEU:HB2	13	0.19
(3,605)	1:A:50:THR:H	1:A:49:LEU:HB2	27	0.19
(3,605)	1:A:50:THR:H	1:A:49:LEU:HB2	31	0.19
(3,590)	1:A:3:ASP:H	1:A:2:ILE:HA	8	0.19
(3,59)	1:A:42:TRP:H	1:A:41:THR:HB	31	0.19
(3,589)	1:A:93:SER:H	1:A:92:ARG:HG2	21	0.19
(3,589)	1:A:93:SER:H	1:A:92:ARG:HG2	27	0.19
(3,589)	1:A:93:SER:H	1:A:92:ARG:HG2	40	0.19
(3,560)	1:A:47:THR:H	1:A:47:THR:HA	6	0.19
(3,558)	1:A:47:THR:H	1:A:43:TYR:HD1	1	0.19
(3,558)	1:A:47:THR:H	1:A:43:TYR:HD2	1	0.19
(3,558)	1:A:47:THR:H	1:A:43:TYR:HD1	20	0.19
(3,558)	1:A:47:THR:H	1:A:43:TYR:HD2	20	0.19
(3,556)	1:A:47:THR:H	1:A:48:GLU:H	3	0.19
(3,556)	1:A:47:THR:H	1:A:48:GLU:H	9	0.19
(3,556)	1:A:47:THR:H	1:A:48:GLU:H	14	0.19
(3,556)	1:A:47:THR:H	1:A:48:GLU:H	20	0.19
(3,556)	1:A:47:THR:H	1:A:48:GLU:H	21	0.19
(3,556)	1:A:47:THR:H	1:A:48:GLU:H	22	0.19
(3,556)	1:A:47:THR:H	1:A:48:GLU:H	23	0.19
(3,556)	1:A:47:THR:H	1:A:48:GLU:H	25	0.19
(3,556)	1:A:47:THR:H	1:A:48:GLU:H	30	0.19
(3,556)	1:A:47:THR:H	1:A:48:GLU:H	34	0.19
(3,556)	1:A:47:THR:H	1:A:48:GLU:H	40	0.19
(3,549)	1:A:71:VAL:H	1:A:70:ASN:HB2	12	0.19
(3,549)	1:A:71:VAL:H	1:A:70:ASN:HB2	23	0.19
(3,546)	1:A:71:VAL:H	1:A:24:HIS:HA	16	0.19
(3,546)	1:A:71:VAL:H	1:A:24:HIS:HA	21	0.19
(3,546)	1:A:71:VAL:H	1:A:24:HIS:HA	25	0.19
(3,546)	1:A:71:VAL:H	1:A:24:HIS:HA	27	0.19
(3,531)	1:A:99:GLY:H	1:A:98:LYS:HG2	18	0.19
(3,529)	1:A:99:GLY:H	1:A:76:GLU:HB2	7	0.19
(3,529)	1:A:99:GLY:H	1:A:76:GLU:HB2	19	0.19
(3,525)	1:A:99:GLY:H	1:A:100:GLU:H	1	0.19
(3,525)	1:A:99:GLY:H	1:A:100:GLU:H	3	0.19
(3,525)	1:A:99:GLY:H	1:A:100:GLU:H	8	0.19

*Continued on next page...*

*Continued from previous page...*

Key	Atom-1	Atom-2	Model ID	Violation (Å)
(3,525)	1:A:99:GLY:H	1:A:100:GLU:H	10	0.19
(3,525)	1:A:99:GLY:H	1:A:100:GLU:H	12	0.19
(3,525)	1:A:99:GLY:H	1:A:100:GLU:H	27	0.19
(3,525)	1:A:99:GLY:H	1:A:100:GLU:H	28	0.19
(3,513)	1:A:67:THR:H	1:A:66:MET:HG3	28	0.19
(3,513)	1:A:67:THR:H	1:A:66:MET:HG3	39	0.19
(3,512)	1:A:67:THR:H	1:A:66:MET:HB2	26	0.19
(3,51)	1:A:57:PHE:H	1:A:56:ASN:HB2	3	0.19
(3,51)	1:A:57:PHE:H	1:A:56:ASN:HB2	8	0.19
(3,51)	1:A:57:PHE:H	1:A:56:ASN:HB2	15	0.19
(3,51)	1:A:57:PHE:H	1:A:56:ASN:HB2	24	0.19
(3,51)	1:A:57:PHE:H	1:A:56:ASN:HB2	27	0.19
(3,51)	1:A:57:PHE:H	1:A:56:ASN:HB2	28	0.19
(3,51)	1:A:57:PHE:H	1:A:56:ASN:HB2	30	0.19
(3,51)	1:A:57:PHE:H	1:A:56:ASN:HB2	31	0.19
(3,488)	1:A:19:ILE:H	1:A:18:ASN:HB3	7	0.19
(3,423)	1:A:69:HIS:H	1:A:69:HIS:HD2	27	0.19
(3,394)	1:A:77:GLY:H	1:A:97:LEU:HA	13	0.19
(3,394)	1:A:77:GLY:H	1:A:97:LEU:HA	19	0.19
(3,394)	1:A:77:GLY:H	1:A:97:LEU:HA	27	0.19
(3,394)	1:A:77:GLY:H	1:A:97:LEU:HA	35	0.19
(3,394)	1:A:77:GLY:H	1:A:97:LEU:HA	37	0.19
(3,366)	1:A:18:ASN:H	1:A:18:ASN:HB3	12	0.19
(3,343)	1:A:14:LYS:H	1:A:33:VAL:HA	6	0.19
(3,343)	1:A:14:LYS:H	1:A:33:VAL:HA	14	0.19
(3,343)	1:A:14:LYS:H	1:A:33:VAL:HA	24	0.19
(3,3218)	1:A:65:TYR:HE1	1:A:58:ARG:HB3	1	0.19
(3,3218)	1:A:65:TYR:HE2	1:A:58:ARG:HB3	1	0.19
(3,3218)	1:A:65:TYR:HE1	1:A:58:ARG:HB3	26	0.19
(3,3218)	1:A:65:TYR:HE2	1:A:58:ARG:HB3	26	0.19
(3,3215)	1:A:57:PHE:HZ	1:A:55:TYR:HD1	19	0.19
(3,3215)	1:A:57:PHE:HZ	1:A:55:TYR:HD2	19	0.19
(3,3215)	1:A:57:PHE:HZ	1:A:55:TYR:HD1	28	0.19
(3,3215)	1:A:57:PHE:HZ	1:A:55:TYR:HD2	28	0.19
(3,3206)	1:A:55:TYR:HD1	1:A:49:LEU:HD21	10	0.19
(3,3206)	1:A:55:TYR:HD1	1:A:49:LEU:HD22	10	0.19
(3,3206)	1:A:55:TYR:HD1	1:A:49:LEU:HD23	10	0.19
(3,3206)	1:A:55:TYR:HD2	1:A:49:LEU:HD21	10	0.19
(3,3206)	1:A:55:TYR:HD2	1:A:49:LEU:HD22	10	0.19
(3,3206)	1:A:55:TYR:HD2	1:A:49:LEU:HD23	10	0.19
(3,3206)	1:A:55:TYR:HD1	1:A:49:LEU:HD21	27	0.19
(3,3206)	1:A:55:TYR:HD1	1:A:49:LEU:HD22	27	0.19

*Continued on next page...*

*Continued from previous page...*

Key	Atom-1	Atom-2	Model ID	Violation (Å)
(3,3206)	1:A:55:TYR:HD1	1:A:49:LEU:HD23	27	0.19
(3,3206)	1:A:55:TYR:HD2	1:A:49:LEU:HD21	27	0.19
(3,3206)	1:A:55:TYR:HD2	1:A:49:LEU:HD22	27	0.19
(3,3206)	1:A:55:TYR:HD2	1:A:49:LEU:HD23	27	0.19
(3,3206)	1:A:55:TYR:HD1	1:A:49:LEU:HD21	28	0.19
(3,3206)	1:A:55:TYR:HD1	1:A:49:LEU:HD22	28	0.19
(3,3206)	1:A:55:TYR:HD1	1:A:49:LEU:HD23	28	0.19
(3,3206)	1:A:55:TYR:HD2	1:A:49:LEU:HD21	28	0.19
(3,3206)	1:A:55:TYR:HD2	1:A:49:LEU:HD22	28	0.19
(3,3206)	1:A:55:TYR:HD2	1:A:49:LEU:HD23	28	0.19
(3,3206)	1:A:55:TYR:HD1	1:A:49:LEU:HD21	40	0.19
(3,3206)	1:A:55:TYR:HD1	1:A:49:LEU:HD22	40	0.19
(3,3206)	1:A:55:TYR:HD1	1:A:49:LEU:HD23	40	0.19
(3,3206)	1:A:55:TYR:HD2	1:A:49:LEU:HD21	40	0.19
(3,3206)	1:A:55:TYR:HD2	1:A:49:LEU:HD22	40	0.19
(3,3206)	1:A:55:TYR:HD2	1:A:49:LEU:HD23	40	0.19
(3,3196)	1:A:79:TYR:HD1	1:A:29:PHE:HE1	10	0.19
(3,3196)	1:A:79:TYR:HD1	1:A:29:PHE:HE2	10	0.19
(3,3196)	1:A:79:TYR:HD2	1:A:29:PHE:HE1	10	0.19
(3,3196)	1:A:79:TYR:HD2	1:A:29:PHE:HE2	10	0.19
(3,3183)	1:A:42:TRP:HE1	1:A:81:VAL:HB	6	0.19
(3,3183)	1:A:42:TRP:HE1	1:A:81:VAL:HB	9	0.19
(3,3183)	1:A:42:TRP:HE1	1:A:81:VAL:HB	13	0.19
(3,3183)	1:A:42:TRP:HE1	1:A:81:VAL:HB	16	0.19
(3,3183)	1:A:42:TRP:HE1	1:A:81:VAL:HB	25	0.19
(3,3183)	1:A:42:TRP:HE1	1:A:81:VAL:HB	32	0.19
(3,3140)	1:A:65:TYR:HE1	1:A:30:GLU:HB2	14	0.19
(3,3140)	1:A:65:TYR:HE2	1:A:30:GLU:HB2	14	0.19
(3,3133)	1:A:55:TYR:HD1	1:A:49:LEU:HB2	1	0.19
(3,3133)	1:A:55:TYR:HD2	1:A:49:LEU:HB2	1	0.19
(3,3133)	1:A:55:TYR:HD1	1:A:49:LEU:HB2	25	0.19
(3,3133)	1:A:55:TYR:HD2	1:A:49:LEU:HB2	25	0.19
(3,3132)	1:A:55:TYR:HD1	1:A:51:GLU:HA	20	0.19
(3,3132)	1:A:55:TYR:HD2	1:A:51:GLU:HA	20	0.19
(3,3132)	1:A:55:TYR:HD1	1:A:51:GLU:HA	28	0.19
(3,3132)	1:A:55:TYR:HD2	1:A:51:GLU:HA	28	0.19
(3,3132)	1:A:55:TYR:HD1	1:A:51:GLU:HA	33	0.19
(3,3132)	1:A:55:TYR:HD2	1:A:51:GLU:HA	33	0.19
(3,3132)	1:A:55:TYR:HD1	1:A:51:GLU:HA	40	0.19
(3,3132)	1:A:55:TYR:HD2	1:A:51:GLU:HA	40	0.19
(3,3131)	1:A:55:TYR:HD1	1:A:51:GLU:HA	20	0.19
(3,3131)	1:A:55:TYR:HD2	1:A:51:GLU:HA	20	0.19

*Continued on next page...*

*Continued from previous page...*

Key	Atom-1	Atom-2	Model ID	Violation (Å)
(3,3131)	1:A:55:TYR:HD1	1:A:51:GLU:HA	28	0.19
(3,3131)	1:A:55:TYR:HD2	1:A:51:GLU:HA	28	0.19
(3,3131)	1:A:55:TYR:HD1	1:A:51:GLU:HA	33	0.19
(3,3131)	1:A:55:TYR:HD2	1:A:51:GLU:HA	33	0.19
(3,3131)	1:A:55:TYR:HD1	1:A:51:GLU:HA	40	0.19
(3,3131)	1:A:55:TYR:HD2	1:A:51:GLU:HA	40	0.19
(3,3094)	1:A:88:ARG:HD2	1:A:88:ARG:HA	19	0.19
(3,3055)	1:A:57:PHE:HB3	1:A:42:TRP:HE1	1	0.19
(3,3055)	1:A:57:PHE:HB3	1:A:42:TRP:HE1	4	0.19
(3,3055)	1:A:57:PHE:HB3	1:A:42:TRP:HE1	35	0.19
(3,3012)	1:A:25:GLN:HB3	1:A:21:VAL:HG21	4	0.19
(3,3012)	1:A:25:GLN:HB3	1:A:21:VAL:HG22	4	0.19
(3,3012)	1:A:25:GLN:HB3	1:A:21:VAL:HG23	4	0.19
(3,3012)	1:A:25:GLN:HB3	1:A:21:VAL:HG21	18	0.19
(3,3012)	1:A:25:GLN:HB3	1:A:21:VAL:HG22	18	0.19
(3,3012)	1:A:25:GLN:HB3	1:A:21:VAL:HG23	18	0.19
(3,3012)	1:A:25:GLN:HB3	1:A:21:VAL:HG21	23	0.19
(3,3012)	1:A:25:GLN:HB3	1:A:21:VAL:HG22	23	0.19
(3,3012)	1:A:25:GLN:HB3	1:A:21:VAL:HG23	23	0.19
(3,3012)	1:A:25:GLN:HB3	1:A:21:VAL:HG21	40	0.19
(3,3012)	1:A:25:GLN:HB3	1:A:21:VAL:HG22	40	0.19
(3,3012)	1:A:25:GLN:HB3	1:A:21:VAL:HG23	40	0.19
(3,3004)	1:A:15:ARG:HG2	1:A:93:SER:HB3	18	0.19
(3,3004)	1:A:15:ARG:HG2	1:A:93:SER:HB3	23	0.19
(3,3004)	1:A:15:ARG:HG2	1:A:93:SER:HB3	31	0.19
(3,3004)	1:A:15:ARG:HG2	1:A:93:SER:HB3	32	0.19
(3,2938)	1:A:26:SER:HA	1:A:70:ASN:H	34	0.19
(3,2874)	1:A:92:ARG:HD2	1:A:92:ARG:HG2	12	0.19
(3,2874)	1:A:92:ARG:HD2	1:A:92:ARG:HG2	19	0.19
(3,2874)	1:A:92:ARG:HD2	1:A:92:ARG:HG2	21	0.19
(3,2874)	1:A:92:ARG:HD2	1:A:92:ARG:HG2	32	0.19
(3,2874)	1:A:92:ARG:HD2	1:A:92:ARG:HG2	39	0.19
(3,2809)	1:A:15:ARG:HD3	1:A:15:ARG:HB2	4	0.19
(3,2809)	1:A:15:ARG:HD3	1:A:15:ARG:HB2	12	0.19
(3,2809)	1:A:15:ARG:HD3	1:A:15:ARG:HB2	19	0.19
(3,2809)	1:A:15:ARG:HD3	1:A:15:ARG:HB2	21	0.19
(3,2809)	1:A:15:ARG:HD3	1:A:15:ARG:HB2	22	0.19
(3,2809)	1:A:15:ARG:HD3	1:A:15:ARG:HB2	24	0.19
(3,2809)	1:A:15:ARG:HD3	1:A:15:ARG:HB2	27	0.19
(3,2809)	1:A:15:ARG:HD3	1:A:15:ARG:HB2	34	0.19
(3,2809)	1:A:15:ARG:HD3	1:A:15:ARG:HB2	35	0.19
(3,2761)	1:A:90:GLU:HB3	1:A:91:ALA:H	35	0.19

*Continued on next page...*

*Continued from previous page...*

Key	Atom-1	Atom-2	Model ID	Violation (Å)
(3,2748)	1:A:86:GLU:HG3	1:A:87:PRO:HA	35	0.19
(3,274)	1:A:66:MET:H	1:A:66:MET:HG3	2	0.19
(3,274)	1:A:66:MET:H	1:A:66:MET:HG3	12	0.19
(3,274)	1:A:66:MET:H	1:A:66:MET:HG3	19	0.19
(3,2689)	1:A:8:GLU:HB2	1:A:8:GLU:HG2	3	0.19
(3,2689)	1:A:8:GLU:HB2	1:A:8:GLU:HG2	6	0.19
(3,2689)	1:A:8:GLU:HB2	1:A:8:GLU:HG2	7	0.19
(3,2689)	1:A:8:GLU:HB2	1:A:8:GLU:HG2	10	0.19
(3,2689)	1:A:8:GLU:HB2	1:A:8:GLU:HG2	11	0.19
(3,2689)	1:A:8:GLU:HB2	1:A:8:GLU:HG2	12	0.19
(3,2689)	1:A:8:GLU:HB2	1:A:8:GLU:HG2	13	0.19
(3,2689)	1:A:8:GLU:HB2	1:A:8:GLU:HG2	15	0.19
(3,2689)	1:A:8:GLU:HB2	1:A:8:GLU:HG2	21	0.19
(3,2689)	1:A:8:GLU:HB2	1:A:8:GLU:HG2	22	0.19
(3,2689)	1:A:8:GLU:HB2	1:A:8:GLU:HG2	24	0.19
(3,2689)	1:A:8:GLU:HB2	1:A:8:GLU:HG2	25	0.19
(3,2689)	1:A:8:GLU:HB2	1:A:8:GLU:HG2	26	0.19
(3,2689)	1:A:8:GLU:HB2	1:A:8:GLU:HG2	28	0.19
(3,2689)	1:A:8:GLU:HB2	1:A:8:GLU:HG2	29	0.19
(3,2689)	1:A:8:GLU:HB2	1:A:8:GLU:HG2	30	0.19
(3,2689)	1:A:8:GLU:HB2	1:A:8:GLU:HG2	31	0.19
(3,2689)	1:A:8:GLU:HB2	1:A:8:GLU:HG2	32	0.19
(3,2689)	1:A:8:GLU:HB2	1:A:8:GLU:HG2	33	0.19
(3,2689)	1:A:8:GLU:HB2	1:A:8:GLU:HG2	34	0.19
(3,2689)	1:A:8:GLU:HB2	1:A:8:GLU:HG2	36	0.19
(3,2689)	1:A:8:GLU:HB2	1:A:8:GLU:HG2	39	0.19
(3,2689)	1:A:8:GLU:HB2	1:A:8:GLU:HG2	40	0.19
(3,2680)	1:A:53:GLN:HA	1:A:53:GLN:HB2	5	0.19
(3,2680)	1:A:53:GLN:HA	1:A:53:GLN:HB2	8	0.19
(3,2680)	1:A:53:GLN:HA	1:A:53:GLN:HB2	9	0.19
(3,2680)	1:A:53:GLN:HA	1:A:53:GLN:HB2	10	0.19
(3,2680)	1:A:53:GLN:HA	1:A:53:GLN:HB2	11	0.19
(3,2680)	1:A:53:GLN:HA	1:A:53:GLN:HB2	15	0.19
(3,2680)	1:A:53:GLN:HA	1:A:53:GLN:HB2	16	0.19
(3,2680)	1:A:53:GLN:HA	1:A:53:GLN:HB2	21	0.19
(3,2680)	1:A:53:GLN:HA	1:A:53:GLN:HB2	23	0.19
(3,2680)	1:A:53:GLN:HA	1:A:53:GLN:HB2	24	0.19
(3,2680)	1:A:53:GLN:HA	1:A:53:GLN:HB2	34	0.19
(3,2679)	1:A:25:GLN:HG3	1:A:26:SER:H	6	0.19
(3,2635)	1:A:11:GLN:HB3	1:A:11:GLN:HG3	1	0.19
(3,2635)	1:A:11:GLN:HB3	1:A:11:GLN:HG3	2	0.19
(3,2635)	1:A:11:GLN:HB3	1:A:11:GLN:HG3	3	0.19

*Continued on next page...*



*Continued from previous page...*

Key	Atom-1	Atom-2	Model ID	Violation (Å)
(3,2635)	1:A:11:GLN:HB3	1:A:11:GLN:HG3	4	0.19
(3,2635)	1:A:11:GLN:HB3	1:A:11:GLN:HG3	5	0.19
(3,2635)	1:A:11:GLN:HB3	1:A:11:GLN:HG3	6	0.19
(3,2635)	1:A:11:GLN:HB3	1:A:11:GLN:HG3	7	0.19
(3,2635)	1:A:11:GLN:HB3	1:A:11:GLN:HG3	8	0.19
(3,2635)	1:A:11:GLN:HB3	1:A:11:GLN:HG3	9	0.19
(3,2635)	1:A:11:GLN:HB3	1:A:11:GLN:HG3	10	0.19
(3,2635)	1:A:11:GLN:HB3	1:A:11:GLN:HG3	11	0.19
(3,2635)	1:A:11:GLN:HB3	1:A:11:GLN:HG3	12	0.19
(3,2635)	1:A:11:GLN:HB3	1:A:11:GLN:HG3	13	0.19
(3,2635)	1:A:11:GLN:HB3	1:A:11:GLN:HG3	14	0.19
(3,2635)	1:A:11:GLN:HB3	1:A:11:GLN:HG3	15	0.19
(3,2635)	1:A:11:GLN:HB3	1:A:11:GLN:HG3	16	0.19
(3,2635)	1:A:11:GLN:HB3	1:A:11:GLN:HG3	17	0.19
(3,2635)	1:A:11:GLN:HB3	1:A:11:GLN:HG3	19	0.19
(3,2635)	1:A:11:GLN:HB3	1:A:11:GLN:HG3	20	0.19
(3,2635)	1:A:11:GLN:HB3	1:A:11:GLN:HG3	21	0.19
(3,2635)	1:A:11:GLN:HB3	1:A:11:GLN:HG3	22	0.19
(3,2635)	1:A:11:GLN:HB3	1:A:11:GLN:HG3	23	0.19
(3,2635)	1:A:11:GLN:HB3	1:A:11:GLN:HG3	24	0.19
(3,2635)	1:A:11:GLN:HB3	1:A:11:GLN:HG3	25	0.19
(3,2635)	1:A:11:GLN:HB3	1:A:11:GLN:HG3	26	0.19
(3,2635)	1:A:11:GLN:HB3	1:A:11:GLN:HG3	27	0.19
(3,2635)	1:A:11:GLN:HB3	1:A:11:GLN:HG3	28	0.19
(3,2635)	1:A:11:GLN:HB3	1:A:11:GLN:HG3	29	0.19
(3,2635)	1:A:11:GLN:HB3	1:A:11:GLN:HG3	30	0.19
(3,2635)	1:A:11:GLN:HB3	1:A:11:GLN:HG3	31	0.19
(3,2635)	1:A:11:GLN:HB3	1:A:11:GLN:HG3	32	0.19
(3,2635)	1:A:11:GLN:HB3	1:A:11:GLN:HG3	33	0.19
(3,2635)	1:A:11:GLN:HB3	1:A:11:GLN:HG3	34	0.19
(3,2635)	1:A:11:GLN:HB3	1:A:11:GLN:HG3	35	0.19
(3,2635)	1:A:11:GLN:HB3	1:A:11:GLN:HG3	36	0.19
(3,2635)	1:A:11:GLN:HB3	1:A:11:GLN:HG3	37	0.19
(3,2635)	1:A:11:GLN:HB3	1:A:11:GLN:HG3	38	0.19
(3,2635)	1:A:11:GLN:HB3	1:A:11:GLN:HG3	39	0.19
(3,2635)	1:A:11:GLN:HB3	1:A:11:GLN:HG3	40	0.19
(3,2617)	1:A:74:ASP:HB2	1:A:74:ASP:HA	36	0.19
(3,2601)	1:A:36:ASP:HB3	1:A:37:ASP:H	22	0.19
(3,2601)	1:A:36:ASP:HB3	1:A:37:ASP:H	39	0.19
(3,2554)	1:A:92:ARG:HA	1:A:83:ALA:H	24	0.19
(3,2554)	1:A:92:ARG:HA	1:A:83:ALA:H	25	0.19
(3,2554)	1:A:92:ARG:HA	1:A:83:ALA:H	30	0.19

*Continued on next page...*

*Continued from previous page...*

Key	Atom-1	Atom-2	Model ID	Violation (Å)
(3,2554)	1:A:92:ARG:HA	1:A:83:ALA:H	39	0.19
(3,2538)	1:A:73:PRO:HD3	1:A:73:PRO:HB3	5	0.19
(3,2538)	1:A:73:PRO:HD3	1:A:73:PRO:HB3	10	0.19
(3,2538)	1:A:73:PRO:HD3	1:A:73:PRO:HB3	16	0.19
(3,252)	1:A:95:ALA:H	1:A:94:THR:HG21	1	0.19
(3,252)	1:A:95:ALA:H	1:A:94:THR:HG22	1	0.19
(3,252)	1:A:95:ALA:H	1:A:94:THR:HG23	1	0.19
(3,252)	1:A:95:ALA:H	1:A:94:THR:HG21	2	0.19
(3,252)	1:A:95:ALA:H	1:A:94:THR:HG22	2	0.19
(3,252)	1:A:95:ALA:H	1:A:94:THR:HG23	2	0.19
(3,252)	1:A:95:ALA:H	1:A:94:THR:HG21	7	0.19
(3,252)	1:A:95:ALA:H	1:A:94:THR:HG22	7	0.19
(3,252)	1:A:95:ALA:H	1:A:94:THR:HG23	7	0.19
(3,252)	1:A:95:ALA:H	1:A:94:THR:HG21	10	0.19
(3,252)	1:A:95:ALA:H	1:A:94:THR:HG22	10	0.19
(3,252)	1:A:95:ALA:H	1:A:94:THR:HG23	10	0.19
(3,252)	1:A:95:ALA:H	1:A:94:THR:HG21	14	0.19
(3,252)	1:A:95:ALA:H	1:A:94:THR:HG22	14	0.19
(3,252)	1:A:95:ALA:H	1:A:94:THR:HG23	14	0.19
(3,252)	1:A:95:ALA:H	1:A:94:THR:HG21	15	0.19
(3,252)	1:A:95:ALA:H	1:A:94:THR:HG22	15	0.19
(3,252)	1:A:95:ALA:H	1:A:94:THR:HG23	15	0.19
(3,252)	1:A:95:ALA:H	1:A:94:THR:HG21	18	0.19
(3,252)	1:A:95:ALA:H	1:A:94:THR:HG22	18	0.19
(3,252)	1:A:95:ALA:H	1:A:94:THR:HG23	18	0.19
(3,252)	1:A:95:ALA:H	1:A:94:THR:HG21	21	0.19
(3,252)	1:A:95:ALA:H	1:A:94:THR:HG22	21	0.19
(3,252)	1:A:95:ALA:H	1:A:94:THR:HG23	21	0.19
(3,252)	1:A:95:ALA:H	1:A:94:THR:HG21	22	0.19
(3,252)	1:A:95:ALA:H	1:A:94:THR:HG22	22	0.19
(3,252)	1:A:95:ALA:H	1:A:94:THR:HG23	22	0.19
(3,252)	1:A:95:ALA:H	1:A:94:THR:HG21	23	0.19
(3,252)	1:A:95:ALA:H	1:A:94:THR:HG22	23	0.19
(3,252)	1:A:95:ALA:H	1:A:94:THR:HG23	23	0.19
(3,252)	1:A:95:ALA:H	1:A:94:THR:HG21	24	0.19
(3,252)	1:A:95:ALA:H	1:A:94:THR:HG22	24	0.19
(3,252)	1:A:95:ALA:H	1:A:94:THR:HG23	24	0.19
(3,252)	1:A:95:ALA:H	1:A:94:THR:HG21	26	0.19
(3,252)	1:A:95:ALA:H	1:A:94:THR:HG22	26	0.19
(3,252)	1:A:95:ALA:H	1:A:94:THR:HG23	26	0.19
(3,252)	1:A:95:ALA:H	1:A:94:THR:HG21	30	0.19
(3,252)	1:A:95:ALA:H	1:A:94:THR:HG22	30	0.19

*Continued on next page...*

*Continued from previous page...*

Key	Atom-1	Atom-2	Model ID	Violation (Å)
(3,252)	1:A:95:ALA:H	1:A:94:THR:HG23	30	0.19
(3,252)	1:A:95:ALA:H	1:A:94:THR:HG21	36	0.19
(3,252)	1:A:95:ALA:H	1:A:94:THR:HG22	36	0.19
(3,252)	1:A:95:ALA:H	1:A:94:THR:HG23	36	0.19
(3,252)	1:A:95:ALA:H	1:A:94:THR:HG21	37	0.19
(3,252)	1:A:95:ALA:H	1:A:94:THR:HG22	37	0.19
(3,252)	1:A:95:ALA:H	1:A:94:THR:HG23	37	0.19
(3,252)	1:A:95:ALA:H	1:A:94:THR:HG21	39	0.19
(3,252)	1:A:95:ALA:H	1:A:94:THR:HG22	39	0.19
(3,252)	1:A:95:ALA:H	1:A:94:THR:HG23	39	0.19
(3,2514)	1:A:46:PRO:HB3	1:A:46:PRO:HD2	11	0.19
(3,2514)	1:A:46:PRO:HB3	1:A:46:PRO:HD2	13	0.19
(3,2507)	1:A:46:PRO:HD2	1:A:47:THR:HB	11	0.19
(3,2463)	1:A:4:PRO:HD3	1:A:3:ASP:HA	37	0.19
(3,2434)	1:A:82:ILE:HB	1:A:41:THR:H	11	0.19
(3,2434)	1:A:82:ILE:HB	1:A:41:THR:H	35	0.19
(3,2405)	1:A:66:MET:HE1	1:A:29:PHE:HZ	3	0.19
(3,2405)	1:A:66:MET:HE2	1:A:29:PHE:HZ	3	0.19
(3,2405)	1:A:66:MET:HE3	1:A:29:PHE:HZ	3	0.19
(3,2405)	1:A:66:MET:HE1	1:A:29:PHE:HZ	20	0.19
(3,2405)	1:A:66:MET:HE2	1:A:29:PHE:HZ	20	0.19
(3,2405)	1:A:66:MET:HE3	1:A:29:PHE:HZ	20	0.19
(3,2351)	1:A:21:VAL:HB	1:A:21:VAL:HA	1	0.19
(3,2351)	1:A:21:VAL:HB	1:A:21:VAL:HA	3	0.19
(3,2351)	1:A:21:VAL:HB	1:A:21:VAL:HA	10	0.19
(3,2351)	1:A:21:VAL:HB	1:A:21:VAL:HA	11	0.19
(3,2351)	1:A:21:VAL:HB	1:A:21:VAL:HA	12	0.19
(3,2351)	1:A:21:VAL:HB	1:A:21:VAL:HA	13	0.19
(3,2351)	1:A:21:VAL:HB	1:A:21:VAL:HA	14	0.19
(3,2351)	1:A:21:VAL:HB	1:A:21:VAL:HA	15	0.19
(3,2351)	1:A:21:VAL:HB	1:A:21:VAL:HA	17	0.19
(3,2351)	1:A:21:VAL:HB	1:A:21:VAL:HA	18	0.19
(3,2351)	1:A:21:VAL:HB	1:A:21:VAL:HA	19	0.19
(3,2351)	1:A:21:VAL:HB	1:A:21:VAL:HA	21	0.19
(3,2351)	1:A:21:VAL:HB	1:A:21:VAL:HA	22	0.19
(3,2351)	1:A:21:VAL:HB	1:A:21:VAL:HA	23	0.19
(3,2351)	1:A:21:VAL:HB	1:A:21:VAL:HA	24	0.19
(3,2351)	1:A:21:VAL:HB	1:A:21:VAL:HA	25	0.19
(3,2351)	1:A:21:VAL:HB	1:A:21:VAL:HA	26	0.19
(3,2351)	1:A:21:VAL:HB	1:A:21:VAL:HA	27	0.19
(3,2351)	1:A:21:VAL:HB	1:A:21:VAL:HA	28	0.19
(3,2351)	1:A:21:VAL:HB	1:A:21:VAL:HA	29	0.19

*Continued on next page...*

*Continued from previous page...*

Key	Atom-1	Atom-2	Model ID	Violation (Å)
(3,2351)	1:A:21:VAL:HB	1:A:21:VAL:HA	30	0.19
(3,2351)	1:A:21:VAL:HB	1:A:21:VAL:HA	32	0.19
(3,2351)	1:A:21:VAL:HB	1:A:21:VAL:HA	35	0.19
(3,2351)	1:A:21:VAL:HB	1:A:21:VAL:HA	36	0.19
(3,2351)	1:A:21:VAL:HB	1:A:21:VAL:HA	39	0.19
(3,235)	1:A:13:THR:H	1:A:12:PHE:HB2	13	0.19
(3,235)	1:A:13:THR:H	1:A:12:PHE:HB2	23	0.19
(3,235)	1:A:13:THR:H	1:A:12:PHE:HB2	29	0.19
(3,2325)	1:A:80:SER:HB2	1:A:81:VAL:H	4	0.19
(3,2325)	1:A:80:SER:HB2	1:A:81:VAL:H	10	0.19
(3,2325)	1:A:80:SER:HB2	1:A:81:VAL:H	16	0.19
(3,2289)	1:A:96:GLU:HG2	1:A:97:LEU:H	4	0.19
(3,2289)	1:A:96:GLU:HG2	1:A:97:LEU:H	12	0.19
(3,2289)	1:A:96:GLU:HG2	1:A:97:LEU:H	14	0.19
(3,2289)	1:A:96:GLU:HG2	1:A:97:LEU:H	16	0.19
(3,2289)	1:A:96:GLU:HG2	1:A:97:LEU:H	27	0.19
(3,2281)	1:A:96:GLU:HG3	1:A:96:GLU:HB3	1	0.19
(3,2281)	1:A:96:GLU:HG3	1:A:96:GLU:HB3	2	0.19
(3,2281)	1:A:96:GLU:HG3	1:A:96:GLU:HB3	3	0.19
(3,2281)	1:A:96:GLU:HG3	1:A:96:GLU:HB3	4	0.19
(3,2281)	1:A:96:GLU:HG3	1:A:96:GLU:HB3	5	0.19
(3,2281)	1:A:96:GLU:HG3	1:A:96:GLU:HB3	6	0.19
(3,2281)	1:A:96:GLU:HG3	1:A:96:GLU:HB3	7	0.19
(3,2281)	1:A:96:GLU:HG3	1:A:96:GLU:HB3	8	0.19
(3,2281)	1:A:96:GLU:HG3	1:A:96:GLU:HB3	10	0.19
(3,2281)	1:A:96:GLU:HG3	1:A:96:GLU:HB3	11	0.19
(3,2281)	1:A:96:GLU:HG3	1:A:96:GLU:HB3	13	0.19
(3,2281)	1:A:96:GLU:HG3	1:A:96:GLU:HB3	15	0.19
(3,2281)	1:A:96:GLU:HG3	1:A:96:GLU:HB3	16	0.19
(3,2281)	1:A:96:GLU:HG3	1:A:96:GLU:HB3	17	0.19
(3,2281)	1:A:96:GLU:HG3	1:A:96:GLU:HB3	18	0.19
(3,2281)	1:A:96:GLU:HG3	1:A:96:GLU:HB3	19	0.19
(3,2281)	1:A:96:GLU:HG3	1:A:96:GLU:HB3	20	0.19
(3,2281)	1:A:96:GLU:HG3	1:A:96:GLU:HB3	21	0.19
(3,2281)	1:A:96:GLU:HG3	1:A:96:GLU:HB3	22	0.19
(3,2281)	1:A:96:GLU:HG3	1:A:96:GLU:HB3	23	0.19
(3,2281)	1:A:96:GLU:HG3	1:A:96:GLU:HB3	24	0.19
(3,2281)	1:A:96:GLU:HG3	1:A:96:GLU:HB3	25	0.19
(3,2281)	1:A:96:GLU:HG3	1:A:96:GLU:HB3	26	0.19
(3,2281)	1:A:96:GLU:HG3	1:A:96:GLU:HB3	27	0.19
(3,2281)	1:A:96:GLU:HG3	1:A:96:GLU:HB3	28	0.19
(3,2281)	1:A:96:GLU:HG3	1:A:96:GLU:HB3	29	0.19

*Continued on next page...*

*Continued from previous page...*

Key	Atom-1	Atom-2	Model ID	Violation (Å)
(3,2281)	1:A:96:GLU:HG3	1:A:96:GLU:HB3	30	0.19
(3,2281)	1:A:96:GLU:HG3	1:A:96:GLU:HB3	31	0.19
(3,2281)	1:A:96:GLU:HG3	1:A:96:GLU:HB3	32	0.19
(3,2281)	1:A:96:GLU:HG3	1:A:96:GLU:HB3	33	0.19
(3,2281)	1:A:96:GLU:HG3	1:A:96:GLU:HB3	34	0.19
(3,2281)	1:A:96:GLU:HG3	1:A:96:GLU:HB3	35	0.19
(3,2281)	1:A:96:GLU:HG3	1:A:96:GLU:HB3	36	0.19
(3,2281)	1:A:96:GLU:HG3	1:A:96:GLU:HB3	37	0.19
(3,2281)	1:A:96:GLU:HG3	1:A:96:GLU:HB3	38	0.19
(3,2281)	1:A:96:GLU:HG3	1:A:96:GLU:HB3	39	0.19
(3,2281)	1:A:96:GLU:HG3	1:A:96:GLU:HB3	40	0.19
(3,2253)	1:A:30:GLU:HG2	1:A:65:TYR:HD1	8	0.19
(3,2253)	1:A:30:GLU:HG2	1:A:65:TYR:HD2	8	0.19
(3,2253)	1:A:30:GLU:HG2	1:A:65:TYR:HD1	18	0.19
(3,2253)	1:A:30:GLU:HG2	1:A:65:TYR:HD2	18	0.19
(3,2253)	1:A:30:GLU:HG2	1:A:65:TYR:HD1	26	0.19
(3,2253)	1:A:30:GLU:HG2	1:A:65:TYR:HD2	26	0.19
(3,2253)	1:A:30:GLU:HG2	1:A:65:TYR:HD1	29	0.19
(3,2253)	1:A:30:GLU:HG2	1:A:65:TYR:HD2	29	0.19
(3,2253)	1:A:30:GLU:HG2	1:A:65:TYR:HD1	36	0.19
(3,2253)	1:A:30:GLU:HG2	1:A:65:TYR:HD2	36	0.19
(3,2253)	1:A:30:GLU:HG2	1:A:65:TYR:HD1	37	0.19
(3,2253)	1:A:30:GLU:HG2	1:A:65:TYR:HD2	37	0.19
(3,2239)	1:A:18:ASN:HB3	1:A:18:ASN:H	12	0.19
(3,2218)	1:A:56:ASN:HA	1:A:56:ASN:HD21	32	0.19
(3,2173)	1:A:43:TYR:HA	1:A:80:SER:H	1	0.19
(3,2173)	1:A:43:TYR:HA	1:A:80:SER:H	6	0.19
(3,2173)	1:A:43:TYR:HA	1:A:80:SER:H	23	0.19
(3,2173)	1:A:43:TYR:HA	1:A:80:SER:H	30	0.19
(3,2173)	1:A:43:TYR:HA	1:A:80:SER:H	33	0.19
(3,2173)	1:A:43:TYR:HA	1:A:80:SER:H	36	0.19
(3,2099)	1:A:20:VAL:HG11	1:A:99:GLY:HA2	11	0.19
(3,2099)	1:A:20:VAL:HG12	1:A:99:GLY:HA2	11	0.19
(3,2099)	1:A:20:VAL:HG13	1:A:99:GLY:HA2	11	0.19
(3,2099)	1:A:20:VAL:HG11	1:A:99:GLY:HA2	14	0.19
(3,2099)	1:A:20:VAL:HG12	1:A:99:GLY:HA2	14	0.19
(3,2099)	1:A:20:VAL:HG13	1:A:99:GLY:HA2	14	0.19
(3,2099)	1:A:20:VAL:HG11	1:A:99:GLY:HA2	23	0.19
(3,2099)	1:A:20:VAL:HG12	1:A:99:GLY:HA2	23	0.19
(3,2099)	1:A:20:VAL:HG13	1:A:99:GLY:HA2	23	0.19
(3,2099)	1:A:20:VAL:HG11	1:A:99:GLY:HA2	26	0.19
(3,2099)	1:A:20:VAL:HG12	1:A:99:GLY:HA2	26	0.19

*Continued on next page...*

*Continued from previous page...*

Key	Atom-1	Atom-2	Model ID	Violation (Å)
(3,2099)	1:A:20:VAL:HG13	1:A:99:GLY:HA2	26	0.19
(3,2081)	1:A:97:LEU:HD11	1:A:21:VAL:HB	5	0.19
(3,2081)	1:A:97:LEU:HD12	1:A:21:VAL:HB	5	0.19
(3,2081)	1:A:97:LEU:HD13	1:A:21:VAL:HB	5	0.19
(3,2046)	1:A:66:MET:HE1	1:A:29:PHE:HE1	37	0.19
(3,2046)	1:A:66:MET:HE1	1:A:29:PHE:HE2	37	0.19
(3,2046)	1:A:66:MET:HE2	1:A:29:PHE:HE1	37	0.19
(3,2046)	1:A:66:MET:HE2	1:A:29:PHE:HE2	37	0.19
(3,2046)	1:A:66:MET:HE3	1:A:29:PHE:HE1	37	0.19
(3,2046)	1:A:66:MET:HE3	1:A:29:PHE:HE2	37	0.19
(3,2027)	1:A:50:THR:HG21	1:A:57:PHE:HZ	7	0.19
(3,2027)	1:A:50:THR:HG22	1:A:57:PHE:HZ	7	0.19
(3,2027)	1:A:50:THR:HG23	1:A:57:PHE:HZ	7	0.19
(3,2027)	1:A:50:THR:HG21	1:A:57:PHE:HZ	17	0.19
(3,2027)	1:A:50:THR:HG22	1:A:57:PHE:HZ	17	0.19
(3,2027)	1:A:50:THR:HG23	1:A:57:PHE:HZ	17	0.19
(3,2027)	1:A:50:THR:HG21	1:A:57:PHE:HZ	39	0.19
(3,2027)	1:A:50:THR:HG22	1:A:57:PHE:HZ	39	0.19
(3,2027)	1:A:50:THR:HG23	1:A:57:PHE:HZ	39	0.19
(3,2024)	1:A:49:LEU:HD11	1:A:57:PHE:HE1	36	0.19
(3,2024)	1:A:49:LEU:HD11	1:A:57:PHE:HE2	36	0.19
(3,2024)	1:A:49:LEU:HD12	1:A:57:PHE:HE1	36	0.19
(3,2024)	1:A:49:LEU:HD12	1:A:57:PHE:HE2	36	0.19
(3,2024)	1:A:49:LEU:HD13	1:A:57:PHE:HE1	36	0.19
(3,2024)	1:A:49:LEU:HD13	1:A:57:PHE:HE2	36	0.19
(3,2019)	1:A:44:LYS:HD2	1:A:79:TYR:HD1	2	0.19
(3,2019)	1:A:44:LYS:HD2	1:A:79:TYR:HD2	2	0.19
(3,2008)	1:A:28:THR:HG21	1:A:30:GLU:HG3	40	0.19
(3,2008)	1:A:28:THR:HG22	1:A:30:GLU:HG3	40	0.19
(3,2008)	1:A:28:THR:HG23	1:A:30:GLU:HG3	40	0.19
(3,2007)	1:A:28:THR:HG21	1:A:65:TYR:HB2	1	0.19
(3,2007)	1:A:28:THR:HG22	1:A:65:TYR:HB2	1	0.19
(3,2007)	1:A:28:THR:HG23	1:A:65:TYR:HB2	1	0.19
(3,2007)	1:A:28:THR:HG21	1:A:65:TYR:HB2	14	0.19
(3,2007)	1:A:28:THR:HG22	1:A:65:TYR:HB2	14	0.19
(3,2007)	1:A:28:THR:HG23	1:A:65:TYR:HB2	14	0.19
(3,2007)	1:A:28:THR:HG21	1:A:65:TYR:HB2	34	0.19
(3,2007)	1:A:28:THR:HG22	1:A:65:TYR:HB2	34	0.19
(3,2007)	1:A:28:THR:HG23	1:A:65:TYR:HB2	34	0.19
(3,1993)	1:A:20:VAL:HG11	1:A:100:GLU:HB3	15	0.19
(3,1993)	1:A:20:VAL:HG12	1:A:100:GLU:HB3	15	0.19
(3,1993)	1:A:20:VAL:HG13	1:A:100:GLU:HB3	15	0.19

*Continued on next page...*

*Continued from previous page...*

Key	Atom-1	Atom-2	Model ID	Violation (Å)
(3,1965)	1:A:98:LYS:HG2	1:A:20:VAL:HA	15	0.19
(3,1907)	1:A:66:MET:HE1	1:A:43:TYR:H	16	0.19
(3,1907)	1:A:66:MET:HE2	1:A:43:TYR:H	16	0.19
(3,1907)	1:A:66:MET:HE3	1:A:43:TYR:H	16	0.19
(3,1907)	1:A:66:MET:HE1	1:A:43:TYR:H	24	0.19
(3,1907)	1:A:66:MET:HE2	1:A:43:TYR:H	24	0.19
(3,1907)	1:A:66:MET:HE3	1:A:43:TYR:H	24	0.19
(3,1864)	1:A:7:ALA:HB1	1:A:88:ARG:HA	2	0.19
(3,1864)	1:A:7:ALA:HB2	1:A:88:ARG:HA	2	0.19
(3,1864)	1:A:7:ALA:HB3	1:A:88:ARG:HA	2	0.19
(3,1856)	1:A:27:ALA:HB1	1:A:28:THR:H	35	0.19
(3,1856)	1:A:27:ALA:HB2	1:A:28:THR:H	35	0.19
(3,1856)	1:A:27:ALA:HB3	1:A:28:THR:H	35	0.19
(3,1856)	1:A:27:ALA:HB1	1:A:28:THR:H	37	0.19
(3,1856)	1:A:27:ALA:HB2	1:A:28:THR:H	37	0.19
(3,1856)	1:A:27:ALA:HB3	1:A:28:THR:H	37	0.19
(3,1856)	1:A:27:ALA:HB1	1:A:28:THR:H	38	0.19
(3,1856)	1:A:27:ALA:HB2	1:A:28:THR:H	38	0.19
(3,1856)	1:A:27:ALA:HB3	1:A:28:THR:H	38	0.19
(3,1856)	1:A:27:ALA:HB1	1:A:28:THR:H	40	0.19
(3,1856)	1:A:27:ALA:HB2	1:A:28:THR:H	40	0.19
(3,1856)	1:A:27:ALA:HB3	1:A:28:THR:H	40	0.19
(3,1828)	1:A:98:LYS:HD3	1:A:98:LYS:HA	2	0.19
(3,1828)	1:A:98:LYS:HD3	1:A:98:LYS:HA	13	0.19
(3,1828)	1:A:98:LYS:HD3	1:A:98:LYS:HA	15	0.19
(3,1828)	1:A:98:LYS:HD3	1:A:98:LYS:HA	18	0.19
(3,1815)	1:A:98:LYS:HD3	1:A:98:LYS:HA	2	0.19
(3,1815)	1:A:98:LYS:HD3	1:A:98:LYS:HA	13	0.19
(3,1815)	1:A:98:LYS:HD3	1:A:98:LYS:HA	15	0.19
(3,1815)	1:A:98:LYS:HD3	1:A:98:LYS:HA	18	0.19
(3,1781)	1:A:88:ARG:HG2	1:A:88:ARG:H	29	0.19
(3,1781)	1:A:88:ARG:HG2	1:A:88:ARG:H	38	0.19
(3,176)	1:A:10:ILE:H	1:A:35:PHE:HD1	31	0.19
(3,176)	1:A:10:ILE:H	1:A:35:PHE:HD2	31	0.19
(3,1747)	1:A:51:GLU:HG2	1:A:51:GLU:H	9	0.19
(3,1747)	1:A:51:GLU:HG2	1:A:51:GLU:H	38	0.19
(3,1731)	1:A:48:GLU:HB2	1:A:48:GLU:H	4	0.19
(3,1731)	1:A:48:GLU:HB2	1:A:48:GLU:H	6	0.19
(3,1731)	1:A:48:GLU:HB2	1:A:48:GLU:H	7	0.19
(3,1731)	1:A:48:GLU:HB2	1:A:48:GLU:H	10	0.19
(3,1731)	1:A:48:GLU:HB2	1:A:48:GLU:H	13	0.19
(3,1731)	1:A:48:GLU:HB2	1:A:48:GLU:H	17	0.19

*Continued on next page...*

*Continued from previous page...*

Key	Atom-1	Atom-2	Model ID	Violation (Å)
(3,1731)	1:A:48:GLU:HB2	1:A:48:GLU:H	21	0.19
(3,1731)	1:A:48:GLU:HB2	1:A:48:GLU:H	23	0.19
(3,1731)	1:A:48:GLU:HB2	1:A:48:GLU:H	24	0.19
(3,1731)	1:A:48:GLU:HB2	1:A:48:GLU:H	25	0.19
(3,1731)	1:A:48:GLU:HB2	1:A:48:GLU:H	26	0.19
(3,1731)	1:A:48:GLU:HB2	1:A:48:GLU:H	28	0.19
(3,1731)	1:A:48:GLU:HB2	1:A:48:GLU:H	30	0.19
(3,1731)	1:A:48:GLU:HB2	1:A:48:GLU:H	31	0.19
(3,1731)	1:A:48:GLU:HB2	1:A:48:GLU:H	35	0.19
(3,1731)	1:A:48:GLU:HB2	1:A:48:GLU:H	36	0.19
(3,1731)	1:A:48:GLU:HB2	1:A:48:GLU:H	40	0.19
(3,1699)	1:A:101:LEU:HD11	1:A:101:LEU:HA	3	0.19
(3,1699)	1:A:101:LEU:HD12	1:A:101:LEU:HA	3	0.19
(3,1699)	1:A:101:LEU:HD13	1:A:101:LEU:HA	3	0.19
(3,1699)	1:A:101:LEU:HD11	1:A:101:LEU:HA	5	0.19
(3,1699)	1:A:101:LEU:HD12	1:A:101:LEU:HA	5	0.19
(3,1699)	1:A:101:LEU:HD13	1:A:101:LEU:HA	5	0.19
(3,1699)	1:A:101:LEU:HD11	1:A:101:LEU:HA	8	0.19
(3,1699)	1:A:101:LEU:HD12	1:A:101:LEU:HA	8	0.19
(3,1699)	1:A:101:LEU:HD13	1:A:101:LEU:HA	8	0.19
(3,1699)	1:A:101:LEU:HD11	1:A:101:LEU:HA	9	0.19
(3,1699)	1:A:101:LEU:HD12	1:A:101:LEU:HA	9	0.19
(3,1699)	1:A:101:LEU:HD13	1:A:101:LEU:HA	9	0.19
(3,1699)	1:A:101:LEU:HD11	1:A:101:LEU:HA	10	0.19
(3,1699)	1:A:101:LEU:HD12	1:A:101:LEU:HA	10	0.19
(3,1699)	1:A:101:LEU:HD13	1:A:101:LEU:HA	10	0.19
(3,1699)	1:A:101:LEU:HD11	1:A:101:LEU:HA	12	0.19
(3,1699)	1:A:101:LEU:HD12	1:A:101:LEU:HA	12	0.19
(3,1699)	1:A:101:LEU:HD13	1:A:101:LEU:HA	12	0.19
(3,1699)	1:A:101:LEU:HD11	1:A:101:LEU:HA	14	0.19
(3,1699)	1:A:101:LEU:HD12	1:A:101:LEU:HA	14	0.19
(3,1699)	1:A:101:LEU:HD13	1:A:101:LEU:HA	14	0.19
(3,1699)	1:A:101:LEU:HD11	1:A:101:LEU:HA	16	0.19
(3,1699)	1:A:101:LEU:HD12	1:A:101:LEU:HA	16	0.19
(3,1699)	1:A:101:LEU:HD13	1:A:101:LEU:HA	16	0.19
(3,1699)	1:A:101:LEU:HD11	1:A:101:LEU:HA	19	0.19
(3,1699)	1:A:101:LEU:HD12	1:A:101:LEU:HA	19	0.19
(3,1699)	1:A:101:LEU:HD13	1:A:101:LEU:HA	19	0.19
(3,1699)	1:A:101:LEU:HD11	1:A:101:LEU:HA	21	0.19
(3,1699)	1:A:101:LEU:HD12	1:A:101:LEU:HA	21	0.19
(3,1699)	1:A:101:LEU:HD13	1:A:101:LEU:HA	21	0.19
(3,1699)	1:A:101:LEU:HD11	1:A:101:LEU:HA	24	0.19

*Continued on next page...*



*Continued from previous page...*

Key	Atom-1	Atom-2	Model ID	Violation (Å)
(3,1699)	1:A:101:LEU:HD12	1:A:101:LEU:HA	24	0.19
(3,1699)	1:A:101:LEU:HD13	1:A:101:LEU:HA	24	0.19
(3,1699)	1:A:101:LEU:HD11	1:A:101:LEU:HA	25	0.19
(3,1699)	1:A:101:LEU:HD12	1:A:101:LEU:HA	25	0.19
(3,1699)	1:A:101:LEU:HD13	1:A:101:LEU:HA	25	0.19
(3,1699)	1:A:101:LEU:HD11	1:A:101:LEU:HA	27	0.19
(3,1699)	1:A:101:LEU:HD12	1:A:101:LEU:HA	27	0.19
(3,1699)	1:A:101:LEU:HD13	1:A:101:LEU:HA	27	0.19
(3,1699)	1:A:101:LEU:HD11	1:A:101:LEU:HA	28	0.19
(3,1699)	1:A:101:LEU:HD12	1:A:101:LEU:HA	28	0.19
(3,1699)	1:A:101:LEU:HD13	1:A:101:LEU:HA	28	0.19
(3,1699)	1:A:101:LEU:HD11	1:A:101:LEU:HA	29	0.19
(3,1699)	1:A:101:LEU:HD12	1:A:101:LEU:HA	29	0.19
(3,1699)	1:A:101:LEU:HD13	1:A:101:LEU:HA	29	0.19
(3,1699)	1:A:101:LEU:HD11	1:A:101:LEU:HA	30	0.19
(3,1699)	1:A:101:LEU:HD12	1:A:101:LEU:HA	30	0.19
(3,1699)	1:A:101:LEU:HD13	1:A:101:LEU:HA	30	0.19
(3,1699)	1:A:101:LEU:HD11	1:A:101:LEU:HA	33	0.19
(3,1699)	1:A:101:LEU:HD12	1:A:101:LEU:HA	33	0.19
(3,1699)	1:A:101:LEU:HD13	1:A:101:LEU:HA	33	0.19
(3,1699)	1:A:101:LEU:HD11	1:A:101:LEU:HA	34	0.19
(3,1699)	1:A:101:LEU:HD12	1:A:101:LEU:HA	34	0.19
(3,1699)	1:A:101:LEU:HD13	1:A:101:LEU:HA	34	0.19
(3,1699)	1:A:101:LEU:HD11	1:A:101:LEU:HA	35	0.19
(3,1699)	1:A:101:LEU:HD12	1:A:101:LEU:HA	35	0.19
(3,1699)	1:A:101:LEU:HD13	1:A:101:LEU:HA	35	0.19
(3,1699)	1:A:101:LEU:HD11	1:A:101:LEU:HA	36	0.19
(3,1699)	1:A:101:LEU:HD12	1:A:101:LEU:HA	36	0.19
(3,1699)	1:A:101:LEU:HD13	1:A:101:LEU:HA	36	0.19
(3,1682)	1:A:85:LEU:HD11	1:A:85:LEU:HA	29	0.19
(3,1682)	1:A:85:LEU:HD12	1:A:85:LEU:HA	29	0.19
(3,1682)	1:A:85:LEU:HD13	1:A:85:LEU:HA	29	0.19
(3,1643)	1:A:81:VAL:HG21	1:A:16:ILE:HG21	17	0.19
(3,1643)	1:A:81:VAL:HG21	1:A:16:ILE:HG22	17	0.19
(3,1643)	1:A:81:VAL:HG21	1:A:16:ILE:HG23	17	0.19
(3,1643)	1:A:81:VAL:HG22	1:A:16:ILE:HG21	17	0.19
(3,1643)	1:A:81:VAL:HG22	1:A:16:ILE:HG22	17	0.19
(3,1643)	1:A:81:VAL:HG22	1:A:16:ILE:HG23	17	0.19
(3,1643)	1:A:81:VAL:HG23	1:A:16:ILE:HG21	17	0.19
(3,1643)	1:A:81:VAL:HG23	1:A:16:ILE:HG22	17	0.19
(3,1643)	1:A:81:VAL:HG23	1:A:16:ILE:HG23	17	0.19
(3,1643)	1:A:81:VAL:HG21	1:A:16:ILE:HG21	19	0.19

*Continued on next page...*

*Continued from previous page...*

Key	Atom-1	Atom-2	Model ID	Violation (Å)
(3,1643)	1:A:81:VAL:HG21	1:A:16:ILE:HG22	19	0.19
(3,1643)	1:A:81:VAL:HG21	1:A:16:ILE:HG23	19	0.19
(3,1643)	1:A:81:VAL:HG22	1:A:16:ILE:HG21	19	0.19
(3,1643)	1:A:81:VAL:HG22	1:A:16:ILE:HG22	19	0.19
(3,1643)	1:A:81:VAL:HG22	1:A:16:ILE:HG23	19	0.19
(3,1643)	1:A:81:VAL:HG23	1:A:16:ILE:HG21	19	0.19
(3,1643)	1:A:81:VAL:HG23	1:A:16:ILE:HG22	19	0.19
(3,1643)	1:A:81:VAL:HG23	1:A:16:ILE:HG23	19	0.19
(3,1643)	1:A:81:VAL:HG21	1:A:16:ILE:HG21	29	0.19
(3,1643)	1:A:81:VAL:HG21	1:A:16:ILE:HG22	29	0.19
(3,1643)	1:A:81:VAL:HG21	1:A:16:ILE:HG23	29	0.19
(3,1643)	1:A:81:VAL:HG22	1:A:16:ILE:HG21	29	0.19
(3,1643)	1:A:81:VAL:HG22	1:A:16:ILE:HG22	29	0.19
(3,1643)	1:A:81:VAL:HG22	1:A:16:ILE:HG23	29	0.19
(3,1643)	1:A:81:VAL:HG23	1:A:16:ILE:HG21	29	0.19
(3,1643)	1:A:81:VAL:HG23	1:A:16:ILE:HG22	29	0.19
(3,1643)	1:A:81:VAL:HG23	1:A:16:ILE:HG23	29	0.19
(3,1643)	1:A:81:VAL:HG21	1:A:16:ILE:HG21	36	0.19
(3,1643)	1:A:81:VAL:HG21	1:A:16:ILE:HG22	36	0.19
(3,1643)	1:A:81:VAL:HG21	1:A:16:ILE:HG23	36	0.19
(3,1643)	1:A:81:VAL:HG22	1:A:16:ILE:HG21	36	0.19
(3,1643)	1:A:81:VAL:HG22	1:A:16:ILE:HG22	36	0.19
(3,1643)	1:A:81:VAL:HG22	1:A:16:ILE:HG23	36	0.19
(3,1643)	1:A:81:VAL:HG23	1:A:16:ILE:HG21	36	0.19
(3,1643)	1:A:81:VAL:HG23	1:A:16:ILE:HG22	36	0.19
(3,1643)	1:A:81:VAL:HG23	1:A:16:ILE:HG23	36	0.19
(3,1623)	1:A:82:ILE:HD11	1:A:82:ILE:HA	12	0.19
(3,1623)	1:A:82:ILE:HD12	1:A:82:ILE:HA	12	0.19
(3,1623)	1:A:82:ILE:HD13	1:A:82:ILE:HA	12	0.19
(3,1623)	1:A:82:ILE:HD11	1:A:82:ILE:HA	16	0.19
(3,1623)	1:A:82:ILE:HD12	1:A:82:ILE:HA	16	0.19
(3,1623)	1:A:82:ILE:HD13	1:A:82:ILE:HA	16	0.19
(3,1623)	1:A:82:ILE:HD11	1:A:82:ILE:HA	29	0.19
(3,1623)	1:A:82:ILE:HD12	1:A:82:ILE:HA	29	0.19
(3,1623)	1:A:82:ILE:HD13	1:A:82:ILE:HA	29	0.19
(3,1623)	1:A:82:ILE:HD11	1:A:82:ILE:HA	33	0.19
(3,1623)	1:A:82:ILE:HD12	1:A:82:ILE:HA	33	0.19
(3,1623)	1:A:82:ILE:HD13	1:A:82:ILE:HA	33	0.19
(3,1623)	1:A:82:ILE:HD11	1:A:82:ILE:HA	37	0.19
(3,1623)	1:A:82:ILE:HD12	1:A:82:ILE:HA	37	0.19
(3,1623)	1:A:82:ILE:HD13	1:A:82:ILE:HA	37	0.19
(3,1622)	1:A:82:ILE:HD11	1:A:92:ARG:HD2	16	0.19

*Continued on next page...*

*Continued from previous page...*

Key	Atom-1	Atom-2	Model ID	Violation (Å)
(3,1622)	1:A:82:ILE:HD12	1:A:92:ARG:HD2	16	0.19
(3,1622)	1:A:82:ILE:HD13	1:A:92:ARG:HD2	16	0.19
(3,1622)	1:A:82:ILE:HD11	1:A:92:ARG:HD2	24	0.19
(3,1622)	1:A:82:ILE:HD12	1:A:92:ARG:HD2	24	0.19
(3,1622)	1:A:82:ILE:HD13	1:A:92:ARG:HD2	24	0.19
(3,1622)	1:A:82:ILE:HD11	1:A:92:ARG:HD2	27	0.19
(3,1622)	1:A:82:ILE:HD12	1:A:92:ARG:HD2	27	0.19
(3,1622)	1:A:82:ILE:HD13	1:A:92:ARG:HD2	27	0.19
(3,1622)	1:A:82:ILE:HD11	1:A:92:ARG:HD2	34	0.19
(3,1622)	1:A:82:ILE:HD12	1:A:92:ARG:HD2	34	0.19
(3,1622)	1:A:82:ILE:HD13	1:A:92:ARG:HD2	34	0.19
(3,1622)	1:A:82:ILE:HD11	1:A:92:ARG:HD2	38	0.19
(3,1622)	1:A:82:ILE:HD12	1:A:92:ARG:HD2	38	0.19
(3,1622)	1:A:82:ILE:HD13	1:A:92:ARG:HD2	38	0.19
(3,1622)	1:A:82:ILE:HD11	1:A:92:ARG:HD2	39	0.19
(3,1622)	1:A:82:ILE:HD12	1:A:92:ARG:HD2	39	0.19
(3,1622)	1:A:82:ILE:HD13	1:A:92:ARG:HD2	39	0.19
(3,1594)	1:A:68:ILE:HB	1:A:71:VAL:HG21	11	0.19
(3,1594)	1:A:68:ILE:HB	1:A:71:VAL:HG22	11	0.19
(3,1594)	1:A:68:ILE:HB	1:A:71:VAL:HG23	11	0.19
(3,1594)	1:A:68:ILE:HB	1:A:71:VAL:HG21	35	0.19
(3,1594)	1:A:68:ILE:HB	1:A:71:VAL:HG22	35	0.19
(3,1594)	1:A:68:ILE:HB	1:A:71:VAL:HG23	35	0.19
(3,1582)	1:A:39:ILE:HG21	1:A:39:ILE:HG12	4	0.19
(3,1582)	1:A:39:ILE:HG22	1:A:39:ILE:HG12	4	0.19
(3,1582)	1:A:39:ILE:HG23	1:A:39:ILE:HG12	4	0.19
(3,1582)	1:A:39:ILE:HG21	1:A:39:ILE:HG12	5	0.19
(3,1582)	1:A:39:ILE:HG22	1:A:39:ILE:HG12	5	0.19
(3,1582)	1:A:39:ILE:HG23	1:A:39:ILE:HG12	5	0.19
(3,1582)	1:A:39:ILE:HG21	1:A:39:ILE:HG12	6	0.19
(3,1582)	1:A:39:ILE:HG22	1:A:39:ILE:HG12	6	0.19
(3,1582)	1:A:39:ILE:HG23	1:A:39:ILE:HG12	6	0.19
(3,1582)	1:A:39:ILE:HG21	1:A:39:ILE:HG12	7	0.19
(3,1582)	1:A:39:ILE:HG22	1:A:39:ILE:HG12	7	0.19
(3,1582)	1:A:39:ILE:HG23	1:A:39:ILE:HG12	7	0.19
(3,1582)	1:A:39:ILE:HG21	1:A:39:ILE:HG12	8	0.19
(3,1582)	1:A:39:ILE:HG22	1:A:39:ILE:HG12	8	0.19
(3,1582)	1:A:39:ILE:HG23	1:A:39:ILE:HG12	8	0.19
(3,1582)	1:A:39:ILE:HG21	1:A:39:ILE:HG12	9	0.19
(3,1582)	1:A:39:ILE:HG22	1:A:39:ILE:HG12	9	0.19
(3,1582)	1:A:39:ILE:HG23	1:A:39:ILE:HG12	9	0.19
(3,1582)	1:A:39:ILE:HG21	1:A:39:ILE:HG12	10	0.19

*Continued on next page...*

*Continued from previous page...*

Key	Atom-1	Atom-2	Model ID	Violation (Å)
(3,1582)	1:A:39:ILE:HG22	1:A:39:ILE:HG12	10	0.19
(3,1582)	1:A:39:ILE:HG23	1:A:39:ILE:HG12	10	0.19
(3,1582)	1:A:39:ILE:HG21	1:A:39:ILE:HG12	13	0.19
(3,1582)	1:A:39:ILE:HG22	1:A:39:ILE:HG12	13	0.19
(3,1582)	1:A:39:ILE:HG23	1:A:39:ILE:HG12	13	0.19
(3,1582)	1:A:39:ILE:HG21	1:A:39:ILE:HG12	16	0.19
(3,1582)	1:A:39:ILE:HG22	1:A:39:ILE:HG12	16	0.19
(3,1582)	1:A:39:ILE:HG23	1:A:39:ILE:HG12	16	0.19
(3,1582)	1:A:39:ILE:HG21	1:A:39:ILE:HG12	17	0.19
(3,1582)	1:A:39:ILE:HG22	1:A:39:ILE:HG12	17	0.19
(3,1582)	1:A:39:ILE:HG23	1:A:39:ILE:HG12	17	0.19
(3,1582)	1:A:39:ILE:HG21	1:A:39:ILE:HG12	18	0.19
(3,1582)	1:A:39:ILE:HG22	1:A:39:ILE:HG12	18	0.19
(3,1582)	1:A:39:ILE:HG23	1:A:39:ILE:HG12	18	0.19
(3,1582)	1:A:39:ILE:HG21	1:A:39:ILE:HG12	20	0.19
(3,1582)	1:A:39:ILE:HG22	1:A:39:ILE:HG12	20	0.19
(3,1582)	1:A:39:ILE:HG23	1:A:39:ILE:HG12	20	0.19
(3,1582)	1:A:39:ILE:HG21	1:A:39:ILE:HG12	21	0.19
(3,1582)	1:A:39:ILE:HG22	1:A:39:ILE:HG12	21	0.19
(3,1582)	1:A:39:ILE:HG23	1:A:39:ILE:HG12	21	0.19
(3,1582)	1:A:39:ILE:HG21	1:A:39:ILE:HG12	22	0.19
(3,1582)	1:A:39:ILE:HG22	1:A:39:ILE:HG12	22	0.19
(3,1582)	1:A:39:ILE:HG23	1:A:39:ILE:HG12	22	0.19
(3,1582)	1:A:39:ILE:HG21	1:A:39:ILE:HG12	23	0.19
(3,1582)	1:A:39:ILE:HG22	1:A:39:ILE:HG12	23	0.19
(3,1582)	1:A:39:ILE:HG23	1:A:39:ILE:HG12	23	0.19
(3,1582)	1:A:39:ILE:HG21	1:A:39:ILE:HG12	25	0.19
(3,1582)	1:A:39:ILE:HG22	1:A:39:ILE:HG12	25	0.19
(3,1582)	1:A:39:ILE:HG23	1:A:39:ILE:HG12	25	0.19
(3,1582)	1:A:39:ILE:HG21	1:A:39:ILE:HG12	26	0.19
(3,1582)	1:A:39:ILE:HG22	1:A:39:ILE:HG12	26	0.19
(3,1582)	1:A:39:ILE:HG23	1:A:39:ILE:HG12	26	0.19
(3,1582)	1:A:39:ILE:HG21	1:A:39:ILE:HG12	29	0.19
(3,1582)	1:A:39:ILE:HG22	1:A:39:ILE:HG12	29	0.19
(3,1582)	1:A:39:ILE:HG23	1:A:39:ILE:HG12	29	0.19
(3,1582)	1:A:39:ILE:HG21	1:A:39:ILE:HG12	30	0.19
(3,1582)	1:A:39:ILE:HG22	1:A:39:ILE:HG12	30	0.19
(3,1582)	1:A:39:ILE:HG23	1:A:39:ILE:HG12	30	0.19
(3,1582)	1:A:39:ILE:HG21	1:A:39:ILE:HG12	31	0.19
(3,1582)	1:A:39:ILE:HG22	1:A:39:ILE:HG12	31	0.19
(3,1582)	1:A:39:ILE:HG23	1:A:39:ILE:HG12	31	0.19
(3,1582)	1:A:39:ILE:HG21	1:A:39:ILE:HG12	32	0.19

*Continued on next page...*

*Continued from previous page...*

Key	Atom-1	Atom-2	Model ID	Violation (Å)
(3,1582)	1:A:39:ILE:HG22	1:A:39:ILE:HG12	32	0.19
(3,1582)	1:A:39:ILE:HG23	1:A:39:ILE:HG12	32	0.19
(3,1582)	1:A:39:ILE:HG21	1:A:39:ILE:HG12	33	0.19
(3,1582)	1:A:39:ILE:HG22	1:A:39:ILE:HG12	33	0.19
(3,1582)	1:A:39:ILE:HG23	1:A:39:ILE:HG12	33	0.19
(3,1582)	1:A:39:ILE:HG21	1:A:39:ILE:HG12	34	0.19
(3,1582)	1:A:39:ILE:HG22	1:A:39:ILE:HG12	34	0.19
(3,1582)	1:A:39:ILE:HG23	1:A:39:ILE:HG12	34	0.19
(3,1582)	1:A:39:ILE:HG21	1:A:39:ILE:HG12	35	0.19
(3,1582)	1:A:39:ILE:HG22	1:A:39:ILE:HG12	35	0.19
(3,1582)	1:A:39:ILE:HG23	1:A:39:ILE:HG12	35	0.19
(3,1582)	1:A:39:ILE:HG21	1:A:39:ILE:HG12	37	0.19
(3,1582)	1:A:39:ILE:HG22	1:A:39:ILE:HG12	37	0.19
(3,1582)	1:A:39:ILE:HG23	1:A:39:ILE:HG12	37	0.19
(3,1582)	1:A:39:ILE:HG21	1:A:39:ILE:HG12	38	0.19
(3,1582)	1:A:39:ILE:HG22	1:A:39:ILE:HG12	38	0.19
(3,1582)	1:A:39:ILE:HG23	1:A:39:ILE:HG12	38	0.19
(3,1582)	1:A:39:ILE:HG21	1:A:39:ILE:HG12	39	0.19
(3,1582)	1:A:39:ILE:HG22	1:A:39:ILE:HG12	39	0.19
(3,1582)	1:A:39:ILE:HG23	1:A:39:ILE:HG12	39	0.19
(3,1582)	1:A:39:ILE:HG21	1:A:39:ILE:HG12	40	0.19
(3,1582)	1:A:39:ILE:HG22	1:A:39:ILE:HG12	40	0.19
(3,1582)	1:A:39:ILE:HG23	1:A:39:ILE:HG12	40	0.19
(3,1563)	1:A:10:ILE:HD11	1:A:10:ILE:HA	35	0.19
(3,1563)	1:A:10:ILE:HD12	1:A:10:ILE:HA	35	0.19
(3,1563)	1:A:10:ILE:HD13	1:A:10:ILE:HA	35	0.19
(3,1534)	1:A:2:ILE:HG21	1:A:2:ILE:HA	30	0.19
(3,1534)	1:A:2:ILE:HG22	1:A:2:ILE:HA	30	0.19
(3,1534)	1:A:2:ILE:HG23	1:A:2:ILE:HA	30	0.19
(3,1534)	1:A:2:ILE:HG21	1:A:2:ILE:HA	36	0.19
(3,1534)	1:A:2:ILE:HG22	1:A:2:ILE:HA	36	0.19
(3,1534)	1:A:2:ILE:HG23	1:A:2:ILE:HA	36	0.19
(3,1513)	1:A:66:MET:HE1	1:A:79:TYR:HE1	8	0.19
(3,1513)	1:A:66:MET:HE1	1:A:79:TYR:HE2	8	0.19
(3,1513)	1:A:66:MET:HE2	1:A:79:TYR:HE1	8	0.19
(3,1513)	1:A:66:MET:HE2	1:A:79:TYR:HE2	8	0.19
(3,1513)	1:A:66:MET:HE3	1:A:79:TYR:HE1	8	0.19
(3,1513)	1:A:66:MET:HE3	1:A:79:TYR:HE2	8	0.19
(3,1513)	1:A:66:MET:HE1	1:A:79:TYR:HE1	11	0.19
(3,1513)	1:A:66:MET:HE1	1:A:79:TYR:HE2	11	0.19
(3,1513)	1:A:66:MET:HE2	1:A:79:TYR:HE1	11	0.19
(3,1513)	1:A:66:MET:HE2	1:A:79:TYR:HE2	11	0.19

*Continued on next page...*

*Continued from previous page...*

Key	Atom-1	Atom-2	Model ID	Violation (Å)
(3,1513)	1:A:66:MET:HE3	1:A:79:TYR:HE1	11	0.19
(3,1513)	1:A:66:MET:HE3	1:A:79:TYR:HE2	11	0.19
(3,1513)	1:A:66:MET:HE1	1:A:79:TYR:HE1	26	0.19
(3,1513)	1:A:66:MET:HE1	1:A:79:TYR:HE2	26	0.19
(3,1513)	1:A:66:MET:HE2	1:A:79:TYR:HE1	26	0.19
(3,1513)	1:A:66:MET:HE2	1:A:79:TYR:HE2	26	0.19
(3,1513)	1:A:66:MET:HE3	1:A:79:TYR:HE1	26	0.19
(3,1513)	1:A:66:MET:HE3	1:A:79:TYR:HE2	26	0.19
(3,1513)	1:A:66:MET:HE1	1:A:79:TYR:HE1	34	0.19
(3,1513)	1:A:66:MET:HE1	1:A:79:TYR:HE2	34	0.19
(3,1513)	1:A:66:MET:HE2	1:A:79:TYR:HE1	34	0.19
(3,1513)	1:A:66:MET:HE2	1:A:79:TYR:HE2	34	0.19
(3,1513)	1:A:66:MET:HE3	1:A:79:TYR:HE1	34	0.19
(3,1513)	1:A:66:MET:HE3	1:A:79:TYR:HE2	34	0.19
(3,1496)	1:A:81:VAL:HG11	1:A:92:ARG:HA	8	0.19
(3,1496)	1:A:81:VAL:HG12	1:A:92:ARG:HA	8	0.19
(3,1496)	1:A:81:VAL:HG13	1:A:92:ARG:HA	8	0.19
(3,1496)	1:A:81:VAL:HG11	1:A:92:ARG:HA	11	0.19
(3,1496)	1:A:81:VAL:HG12	1:A:92:ARG:HA	11	0.19
(3,1496)	1:A:81:VAL:HG13	1:A:92:ARG:HA	11	0.19
(3,1496)	1:A:81:VAL:HG11	1:A:92:ARG:HA	12	0.19
(3,1496)	1:A:81:VAL:HG12	1:A:92:ARG:HA	12	0.19
(3,1496)	1:A:81:VAL:HG13	1:A:92:ARG:HA	12	0.19
(3,1496)	1:A:81:VAL:HG11	1:A:92:ARG:HA	19	0.19
(3,1496)	1:A:81:VAL:HG12	1:A:92:ARG:HA	19	0.19
(3,1496)	1:A:81:VAL:HG13	1:A:92:ARG:HA	19	0.19
(3,1496)	1:A:81:VAL:HG11	1:A:92:ARG:HA	21	0.19
(3,1496)	1:A:81:VAL:HG12	1:A:92:ARG:HA	21	0.19
(3,1496)	1:A:81:VAL:HG13	1:A:92:ARG:HA	21	0.19
(3,1496)	1:A:81:VAL:HG11	1:A:92:ARG:HA	22	0.19
(3,1496)	1:A:81:VAL:HG12	1:A:92:ARG:HA	22	0.19
(3,1496)	1:A:81:VAL:HG13	1:A:92:ARG:HA	22	0.19
(3,1496)	1:A:81:VAL:HG11	1:A:92:ARG:HA	28	0.19
(3,1496)	1:A:81:VAL:HG12	1:A:92:ARG:HA	28	0.19
(3,1496)	1:A:81:VAL:HG13	1:A:92:ARG:HA	28	0.19
(3,1474)	1:A:78:VAL:HG21	1:A:79:TYR:H	5	0.19
(3,1474)	1:A:78:VAL:HG22	1:A:79:TYR:H	5	0.19
(3,1474)	1:A:78:VAL:HG23	1:A:79:TYR:H	5	0.19
(3,1474)	1:A:78:VAL:HG21	1:A:79:TYR:H	12	0.19
(3,1474)	1:A:78:VAL:HG22	1:A:79:TYR:H	12	0.19
(3,1474)	1:A:78:VAL:HG23	1:A:79:TYR:H	12	0.19
(3,1474)	1:A:78:VAL:HG21	1:A:79:TYR:H	13	0.19

*Continued on next page...*

*Continued from previous page...*

Key	Atom-1	Atom-2	Model ID	Violation (Å)
(3,1474)	1:A:78:VAL:HG22	1:A:79:TYR:H	13	0.19
(3,1474)	1:A:78:VAL:HG23	1:A:79:TYR:H	13	0.19
(3,1474)	1:A:78:VAL:HG21	1:A:79:TYR:H	23	0.19
(3,1474)	1:A:78:VAL:HG22	1:A:79:TYR:H	23	0.19
(3,1474)	1:A:78:VAL:HG23	1:A:79:TYR:H	23	0.19
(3,1474)	1:A:78:VAL:HG21	1:A:79:TYR:H	25	0.19
(3,1474)	1:A:78:VAL:HG22	1:A:79:TYR:H	25	0.19
(3,1474)	1:A:78:VAL:HG23	1:A:79:TYR:H	25	0.19
(3,1474)	1:A:78:VAL:HG21	1:A:79:TYR:H	30	0.19
(3,1474)	1:A:78:VAL:HG22	1:A:79:TYR:H	30	0.19
(3,1474)	1:A:78:VAL:HG23	1:A:79:TYR:H	30	0.19
(3,1474)	1:A:78:VAL:HG21	1:A:79:TYR:H	31	0.19
(3,1474)	1:A:78:VAL:HG22	1:A:79:TYR:H	31	0.19
(3,1474)	1:A:78:VAL:HG23	1:A:79:TYR:H	31	0.19
(3,1474)	1:A:78:VAL:HG21	1:A:79:TYR:H	32	0.19
(3,1474)	1:A:78:VAL:HG22	1:A:79:TYR:H	32	0.19
(3,1474)	1:A:78:VAL:HG23	1:A:79:TYR:H	32	0.19
(3,1474)	1:A:78:VAL:HG21	1:A:79:TYR:H	35	0.19
(3,1474)	1:A:78:VAL:HG22	1:A:79:TYR:H	35	0.19
(3,1474)	1:A:78:VAL:HG23	1:A:79:TYR:H	35	0.19
(3,1474)	1:A:78:VAL:HG21	1:A:79:TYR:H	36	0.19
(3,1474)	1:A:78:VAL:HG22	1:A:79:TYR:H	36	0.19
(3,1474)	1:A:78:VAL:HG23	1:A:79:TYR:H	36	0.19
(3,1474)	1:A:78:VAL:HG21	1:A:79:TYR:H	37	0.19
(3,1474)	1:A:78:VAL:HG22	1:A:79:TYR:H	37	0.19
(3,1474)	1:A:78:VAL:HG23	1:A:79:TYR:H	37	0.19
(3,1474)	1:A:78:VAL:HG21	1:A:79:TYR:H	39	0.19
(3,1474)	1:A:78:VAL:HG22	1:A:79:TYR:H	39	0.19
(3,1474)	1:A:78:VAL:HG23	1:A:79:TYR:H	39	0.19
(3,1470)	1:A:78:VAL:HG21	1:A:77:GLY:HA3	5	0.19
(3,1470)	1:A:78:VAL:HG22	1:A:77:GLY:HA3	5	0.19
(3,1470)	1:A:78:VAL:HG23	1:A:77:GLY:HA3	5	0.19
(3,1470)	1:A:78:VAL:HG21	1:A:77:GLY:HA3	18	0.19
(3,1470)	1:A:78:VAL:HG22	1:A:77:GLY:HA3	18	0.19
(3,1470)	1:A:78:VAL:HG23	1:A:77:GLY:HA3	18	0.19
(3,1470)	1:A:78:VAL:HG21	1:A:77:GLY:HA3	27	0.19
(3,1470)	1:A:78:VAL:HG22	1:A:77:GLY:HA3	27	0.19
(3,1470)	1:A:78:VAL:HG23	1:A:77:GLY:HA3	27	0.19
(3,1470)	1:A:78:VAL:HG21	1:A:77:GLY:HA3	29	0.19
(3,1470)	1:A:78:VAL:HG22	1:A:77:GLY:HA3	29	0.19
(3,1470)	1:A:78:VAL:HG23	1:A:77:GLY:HA3	29	0.19
(3,1470)	1:A:78:VAL:HG21	1:A:77:GLY:HA3	31	0.19

*Continued on next page...*

*Continued from previous page...*

Key	Atom-1	Atom-2	Model ID	Violation (Å)
(3,1470)	1:A:78:VAL:HG22	1:A:77:GLY:HA3	31	0.19
(3,1470)	1:A:78:VAL:HG23	1:A:77:GLY:HA3	31	0.19
(3,1470)	1:A:78:VAL:HG21	1:A:77:GLY:HA3	36	0.19
(3,1470)	1:A:78:VAL:HG22	1:A:77:GLY:HA3	36	0.19
(3,1470)	1:A:78:VAL:HG23	1:A:77:GLY:HA3	36	0.19
(3,1470)	1:A:78:VAL:HG21	1:A:77:GLY:HA3	37	0.19
(3,1470)	1:A:78:VAL:HG22	1:A:77:GLY:HA3	37	0.19
(3,1470)	1:A:78:VAL:HG23	1:A:77:GLY:HA3	37	0.19
(3,1467)	1:A:71:VAL:HG21	1:A:72:THR:H	2	0.19
(3,1467)	1:A:71:VAL:HG22	1:A:72:THR:H	2	0.19
(3,1467)	1:A:71:VAL:HG23	1:A:72:THR:H	2	0.19
(3,1467)	1:A:71:VAL:HG21	1:A:72:THR:H	3	0.19
(3,1467)	1:A:71:VAL:HG22	1:A:72:THR:H	3	0.19
(3,1467)	1:A:71:VAL:HG23	1:A:72:THR:H	3	0.19
(3,1467)	1:A:71:VAL:HG21	1:A:72:THR:H	5	0.19
(3,1467)	1:A:71:VAL:HG22	1:A:72:THR:H	5	0.19
(3,1467)	1:A:71:VAL:HG23	1:A:72:THR:H	5	0.19
(3,1467)	1:A:71:VAL:HG21	1:A:72:THR:H	6	0.19
(3,1467)	1:A:71:VAL:HG22	1:A:72:THR:H	6	0.19
(3,1467)	1:A:71:VAL:HG23	1:A:72:THR:H	6	0.19
(3,1467)	1:A:71:VAL:HG21	1:A:72:THR:H	11	0.19
(3,1467)	1:A:71:VAL:HG22	1:A:72:THR:H	11	0.19
(3,1467)	1:A:71:VAL:HG23	1:A:72:THR:H	11	0.19
(3,1467)	1:A:71:VAL:HG21	1:A:72:THR:H	13	0.19
(3,1467)	1:A:71:VAL:HG22	1:A:72:THR:H	13	0.19
(3,1467)	1:A:71:VAL:HG23	1:A:72:THR:H	13	0.19
(3,1467)	1:A:71:VAL:HG21	1:A:72:THR:H	27	0.19
(3,1467)	1:A:71:VAL:HG22	1:A:72:THR:H	27	0.19
(3,1467)	1:A:71:VAL:HG23	1:A:72:THR:H	27	0.19
(3,1467)	1:A:71:VAL:HG21	1:A:72:THR:H	32	0.19
(3,1467)	1:A:71:VAL:HG22	1:A:72:THR:H	32	0.19
(3,1467)	1:A:71:VAL:HG23	1:A:72:THR:H	32	0.19
(3,1467)	1:A:71:VAL:HG21	1:A:72:THR:H	37	0.19
(3,1467)	1:A:71:VAL:HG22	1:A:72:THR:H	37	0.19
(3,1467)	1:A:71:VAL:HG23	1:A:72:THR:H	37	0.19
(3,1466)	1:A:71:VAL:HG21	1:A:70:ASN:H	9	0.19
(3,1466)	1:A:71:VAL:HG22	1:A:70:ASN:H	9	0.19
(3,1466)	1:A:71:VAL:HG23	1:A:70:ASN:H	9	0.19
(3,1466)	1:A:71:VAL:HG21	1:A:70:ASN:H	15	0.19
(3,1466)	1:A:71:VAL:HG22	1:A:70:ASN:H	15	0.19
(3,1466)	1:A:71:VAL:HG23	1:A:70:ASN:H	15	0.19
(3,1466)	1:A:71:VAL:HG21	1:A:70:ASN:H	33	0.19

*Continued on next page...*



*Continued from previous page...*

Key	Atom-1	Atom-2	Model ID	Violation (Å)
(3,1466)	1:A:71:VAL:HG22	1:A:70:ASN:H	33	0.19
(3,1466)	1:A:71:VAL:HG23	1:A:70:ASN:H	33	0.19
(3,1466)	1:A:71:VAL:HG21	1:A:70:ASN:H	35	0.19
(3,1466)	1:A:71:VAL:HG22	1:A:70:ASN:H	35	0.19
(3,1466)	1:A:71:VAL:HG23	1:A:70:ASN:H	35	0.19
(3,1455)	1:A:71:VAL:HG11	1:A:71:VAL:H	9	0.19
(3,1455)	1:A:71:VAL:HG12	1:A:71:VAL:H	9	0.19
(3,1455)	1:A:71:VAL:HG13	1:A:71:VAL:H	9	0.19
(3,1414)	1:A:20:VAL:HG11	1:A:20:VAL:H	2	0.19
(3,1414)	1:A:20:VAL:HG12	1:A:20:VAL:H	2	0.19
(3,1414)	1:A:20:VAL:HG13	1:A:20:VAL:H	2	0.19
(3,1414)	1:A:20:VAL:HG11	1:A:20:VAL:H	4	0.19
(3,1414)	1:A:20:VAL:HG12	1:A:20:VAL:H	4	0.19
(3,1414)	1:A:20:VAL:HG13	1:A:20:VAL:H	4	0.19
(3,1414)	1:A:20:VAL:HG11	1:A:20:VAL:H	6	0.19
(3,1414)	1:A:20:VAL:HG12	1:A:20:VAL:H	6	0.19
(3,1414)	1:A:20:VAL:HG13	1:A:20:VAL:H	6	0.19
(3,1414)	1:A:20:VAL:HG11	1:A:20:VAL:H	20	0.19
(3,1414)	1:A:20:VAL:HG12	1:A:20:VAL:H	20	0.19
(3,1414)	1:A:20:VAL:HG13	1:A:20:VAL:H	20	0.19
(3,1414)	1:A:20:VAL:HG11	1:A:20:VAL:H	29	0.19
(3,1414)	1:A:20:VAL:HG12	1:A:20:VAL:H	29	0.19
(3,1414)	1:A:20:VAL:HG13	1:A:20:VAL:H	29	0.19
(3,141)	1:A:101:LEU:H	1:A:100:GLU:H	3	0.19
(3,141)	1:A:101:LEU:H	1:A:100:GLU:H	10	0.19
(3,141)	1:A:101:LEU:H	1:A:100:GLU:H	12	0.19
(3,141)	1:A:101:LEU:H	1:A:100:GLU:H	15	0.19
(3,141)	1:A:101:LEU:H	1:A:100:GLU:H	17	0.19
(3,141)	1:A:101:LEU:H	1:A:100:GLU:H	18	0.19
(3,141)	1:A:101:LEU:H	1:A:100:GLU:H	20	0.19
(3,141)	1:A:101:LEU:H	1:A:100:GLU:H	23	0.19
(3,141)	1:A:101:LEU:H	1:A:100:GLU:H	25	0.19
(3,141)	1:A:101:LEU:H	1:A:100:GLU:H	28	0.19
(3,141)	1:A:101:LEU:H	1:A:100:GLU:H	30	0.19
(3,141)	1:A:101:LEU:H	1:A:100:GLU:H	36	0.19
(3,141)	1:A:101:LEU:H	1:A:100:GLU:H	37	0.19
(3,1400)	1:A:95:ALA:HB1	1:A:94:THR:HA	7	0.19
(3,1400)	1:A:95:ALA:HB2	1:A:94:THR:HA	7	0.19
(3,1400)	1:A:95:ALA:HB3	1:A:94:THR:HA	7	0.19
(3,1400)	1:A:95:ALA:HB1	1:A:94:THR:HA	11	0.19
(3,1400)	1:A:95:ALA:HB2	1:A:94:THR:HA	11	0.19
(3,1400)	1:A:95:ALA:HB3	1:A:94:THR:HA	11	0.19

*Continued on next page...*

*Continued from previous page...*

Key	Atom-1	Atom-2	Model ID	Violation (Å)
(3,1400)	1:A:95:ALA:HB1	1:A:94:THR:HA	21	0.19
(3,1400)	1:A:95:ALA:HB2	1:A:94:THR:HA	21	0.19
(3,1400)	1:A:95:ALA:HB3	1:A:94:THR:HA	21	0.19
(3,1400)	1:A:95:ALA:HB1	1:A:94:THR:HA	24	0.19
(3,1400)	1:A:95:ALA:HB2	1:A:94:THR:HA	24	0.19
(3,1400)	1:A:95:ALA:HB3	1:A:94:THR:HA	24	0.19
(3,1391)	1:A:91:ALA:HB1	1:A:12:PHE:HZ	13	0.19
(3,1391)	1:A:91:ALA:HB2	1:A:12:PHE:HZ	13	0.19
(3,1391)	1:A:91:ALA:HB3	1:A:12:PHE:HZ	13	0.19
(3,1391)	1:A:91:ALA:HB1	1:A:12:PHE:HZ	28	0.19
(3,1391)	1:A:91:ALA:HB2	1:A:12:PHE:HZ	28	0.19
(3,1391)	1:A:91:ALA:HB3	1:A:12:PHE:HZ	28	0.19
(3,1372)	1:A:16:ILE:HB	1:A:29:PHE:HB3	27	0.19
(3,1372)	1:A:16:ILE:HB	1:A:29:PHE:HB3	36	0.19
(3,1372)	1:A:16:ILE:HB	1:A:29:PHE:HB3	37	0.19
(3,1371)	1:A:16:ILE:HG21	1:A:17:GLN:H	2	0.19
(3,1371)	1:A:16:ILE:HG22	1:A:17:GLN:H	2	0.19
(3,1371)	1:A:16:ILE:HG23	1:A:17:GLN:H	2	0.19
(3,1371)	1:A:16:ILE:HG21	1:A:17:GLN:H	4	0.19
(3,1371)	1:A:16:ILE:HG22	1:A:17:GLN:H	4	0.19
(3,1371)	1:A:16:ILE:HG23	1:A:17:GLN:H	4	0.19
(3,1371)	1:A:16:ILE:HG21	1:A:17:GLN:H	6	0.19
(3,1371)	1:A:16:ILE:HG22	1:A:17:GLN:H	6	0.19
(3,1371)	1:A:16:ILE:HG23	1:A:17:GLN:H	6	0.19
(3,1371)	1:A:16:ILE:HG21	1:A:17:GLN:H	10	0.19
(3,1371)	1:A:16:ILE:HG22	1:A:17:GLN:H	10	0.19
(3,1371)	1:A:16:ILE:HG23	1:A:17:GLN:H	10	0.19
(3,1371)	1:A:16:ILE:HG21	1:A:17:GLN:H	16	0.19
(3,1371)	1:A:16:ILE:HG22	1:A:17:GLN:H	16	0.19
(3,1371)	1:A:16:ILE:HG23	1:A:17:GLN:H	16	0.19
(3,1364)	1:A:16:ILE:HG21	1:A:29:PHE:HB2	13	0.19
(3,1364)	1:A:16:ILE:HG22	1:A:29:PHE:HB2	13	0.19
(3,1364)	1:A:16:ILE:HG23	1:A:29:PHE:HB2	13	0.19
(3,1364)	1:A:16:ILE:HG21	1:A:29:PHE:HB2	15	0.19
(3,1364)	1:A:16:ILE:HG22	1:A:29:PHE:HB2	15	0.19
(3,1364)	1:A:16:ILE:HG23	1:A:29:PHE:HB2	15	0.19
(3,1364)	1:A:16:ILE:HG21	1:A:29:PHE:HB2	22	0.19
(3,1364)	1:A:16:ILE:HG22	1:A:29:PHE:HB2	22	0.19
(3,1364)	1:A:16:ILE:HG23	1:A:29:PHE:HB2	22	0.19
(3,1364)	1:A:16:ILE:HG21	1:A:29:PHE:HB2	28	0.19
(3,1364)	1:A:16:ILE:HG22	1:A:29:PHE:HB2	28	0.19
(3,1364)	1:A:16:ILE:HG23	1:A:29:PHE:HB2	28	0.19

*Continued on next page...*

*Continued from previous page...*

Key	Atom-1	Atom-2	Model ID	Violation (Å)
(3,1364)	1:A:16:ILE:HG21	1:A:29:PHE:HB2	29	0.19
(3,1364)	1:A:16:ILE:HG22	1:A:29:PHE:HB2	29	0.19
(3,1364)	1:A:16:ILE:HG23	1:A:29:PHE:HB2	29	0.19
(3,1364)	1:A:16:ILE:HG21	1:A:29:PHE:HB2	31	0.19
(3,1364)	1:A:16:ILE:HG22	1:A:29:PHE:HB2	31	0.19
(3,1364)	1:A:16:ILE:HG23	1:A:29:PHE:HB2	31	0.19
(3,1364)	1:A:16:ILE:HG21	1:A:29:PHE:HB2	32	0.19
(3,1364)	1:A:16:ILE:HG22	1:A:29:PHE:HB2	32	0.19
(3,1364)	1:A:16:ILE:HG23	1:A:29:PHE:HB2	32	0.19
(3,135)	1:A:39:ILE:H	1:A:39:ILE:HG13	1	0.19
(3,135)	1:A:39:ILE:H	1:A:39:ILE:HG13	3	0.19
(3,135)	1:A:39:ILE:H	1:A:39:ILE:HG13	15	0.19
(3,135)	1:A:39:ILE:H	1:A:39:ILE:HG13	18	0.19
(3,135)	1:A:39:ILE:H	1:A:39:ILE:HG13	20	0.19
(3,135)	1:A:39:ILE:H	1:A:39:ILE:HG13	23	0.19
(3,135)	1:A:39:ILE:H	1:A:39:ILE:HG13	25	0.19
(3,135)	1:A:39:ILE:H	1:A:39:ILE:HG13	27	0.19
(3,135)	1:A:39:ILE:H	1:A:39:ILE:HG13	28	0.19
(3,135)	1:A:39:ILE:H	1:A:39:ILE:HG13	29	0.19
(3,135)	1:A:39:ILE:H	1:A:39:ILE:HG13	30	0.19
(3,135)	1:A:39:ILE:H	1:A:39:ILE:HG13	31	0.19
(3,135)	1:A:39:ILE:H	1:A:39:ILE:HG13	33	0.19
(3,1305)	1:A:19:ILE:HD11	1:A:19:ILE:HA	6	0.19
(3,1305)	1:A:19:ILE:HD12	1:A:19:ILE:HA	6	0.19
(3,1305)	1:A:19:ILE:HD13	1:A:19:ILE:HA	6	0.19
(3,1305)	1:A:19:ILE:HD11	1:A:19:ILE:HA	16	0.19
(3,1305)	1:A:19:ILE:HD12	1:A:19:ILE:HA	16	0.19
(3,1305)	1:A:19:ILE:HD13	1:A:19:ILE:HA	16	0.19
(3,1295)	1:A:40:VAL:HB	1:A:81:VAL:HG21	2	0.19
(3,1295)	1:A:40:VAL:HB	1:A:81:VAL:HG22	2	0.19
(3,1295)	1:A:40:VAL:HB	1:A:81:VAL:HG23	2	0.19
(3,1295)	1:A:40:VAL:HB	1:A:81:VAL:HG21	7	0.19
(3,1295)	1:A:40:VAL:HB	1:A:81:VAL:HG22	7	0.19
(3,1295)	1:A:40:VAL:HB	1:A:81:VAL:HG23	7	0.19
(3,1282)	1:A:81:VAL:HG21	1:A:40:VAL:HB	2	0.19
(3,1282)	1:A:81:VAL:HG22	1:A:40:VAL:HB	2	0.19
(3,1282)	1:A:81:VAL:HG23	1:A:40:VAL:HB	2	0.19
(3,1282)	1:A:81:VAL:HG21	1:A:40:VAL:HB	7	0.19
(3,1282)	1:A:81:VAL:HG22	1:A:40:VAL:HB	7	0.19
(3,1282)	1:A:81:VAL:HG23	1:A:40:VAL:HB	7	0.19
(3,1270)	1:A:94:THR:HG21	1:A:95:ALA:H	1	0.19
(3,1270)	1:A:94:THR:HG22	1:A:95:ALA:H	1	0.19

*Continued on next page...*

*Continued from previous page...*

Key	Atom-1	Atom-2	Model ID	Violation (Å)
(3,1270)	1:A:94:THR:HG23	1:A:95:ALA:H	1	0.19
(3,1270)	1:A:94:THR:HG21	1:A:95:ALA:H	2	0.19
(3,1270)	1:A:94:THR:HG22	1:A:95:ALA:H	2	0.19
(3,1270)	1:A:94:THR:HG23	1:A:95:ALA:H	2	0.19
(3,1270)	1:A:94:THR:HG21	1:A:95:ALA:H	7	0.19
(3,1270)	1:A:94:THR:HG22	1:A:95:ALA:H	7	0.19
(3,1270)	1:A:94:THR:HG23	1:A:95:ALA:H	7	0.19
(3,1270)	1:A:94:THR:HG21	1:A:95:ALA:H	10	0.19
(3,1270)	1:A:94:THR:HG22	1:A:95:ALA:H	10	0.19
(3,1270)	1:A:94:THR:HG23	1:A:95:ALA:H	10	0.19
(3,1270)	1:A:94:THR:HG21	1:A:95:ALA:H	14	0.19
(3,1270)	1:A:94:THR:HG22	1:A:95:ALA:H	14	0.19
(3,1270)	1:A:94:THR:HG23	1:A:95:ALA:H	14	0.19
(3,1270)	1:A:94:THR:HG21	1:A:95:ALA:H	15	0.19
(3,1270)	1:A:94:THR:HG22	1:A:95:ALA:H	15	0.19
(3,1270)	1:A:94:THR:HG23	1:A:95:ALA:H	15	0.19
(3,1270)	1:A:94:THR:HG21	1:A:95:ALA:H	18	0.19
(3,1270)	1:A:94:THR:HG22	1:A:95:ALA:H	18	0.19
(3,1270)	1:A:94:THR:HG23	1:A:95:ALA:H	18	0.19
(3,1270)	1:A:94:THR:HG21	1:A:95:ALA:H	21	0.19
(3,1270)	1:A:94:THR:HG22	1:A:95:ALA:H	21	0.19
(3,1270)	1:A:94:THR:HG23	1:A:95:ALA:H	21	0.19
(3,1270)	1:A:94:THR:HG21	1:A:95:ALA:H	22	0.19
(3,1270)	1:A:94:THR:HG22	1:A:95:ALA:H	22	0.19
(3,1270)	1:A:94:THR:HG23	1:A:95:ALA:H	22	0.19
(3,1270)	1:A:94:THR:HG21	1:A:95:ALA:H	23	0.19
(3,1270)	1:A:94:THR:HG22	1:A:95:ALA:H	23	0.19
(3,1270)	1:A:94:THR:HG23	1:A:95:ALA:H	23	0.19
(3,1270)	1:A:94:THR:HG21	1:A:95:ALA:H	24	0.19
(3,1270)	1:A:94:THR:HG22	1:A:95:ALA:H	24	0.19
(3,1270)	1:A:94:THR:HG23	1:A:95:ALA:H	24	0.19
(3,1270)	1:A:94:THR:HG21	1:A:95:ALA:H	26	0.19
(3,1270)	1:A:94:THR:HG22	1:A:95:ALA:H	26	0.19
(3,1270)	1:A:94:THR:HG23	1:A:95:ALA:H	26	0.19
(3,1270)	1:A:94:THR:HG21	1:A:95:ALA:H	30	0.19
(3,1270)	1:A:94:THR:HG22	1:A:95:ALA:H	30	0.19
(3,1270)	1:A:94:THR:HG23	1:A:95:ALA:H	30	0.19
(3,1270)	1:A:94:THR:HG21	1:A:95:ALA:H	36	0.19
(3,1270)	1:A:94:THR:HG22	1:A:95:ALA:H	36	0.19
(3,1270)	1:A:94:THR:HG23	1:A:95:ALA:H	36	0.19
(3,1270)	1:A:94:THR:HG21	1:A:95:ALA:H	37	0.19
(3,1270)	1:A:94:THR:HG22	1:A:95:ALA:H	37	0.19

*Continued on next page...*

*Continued from previous page...*

Key	Atom-1	Atom-2	Model ID	Violation (Å)
(3,1270)	1:A:94:THR:HG23	1:A:95:ALA:H	37	0.19
(3,1270)	1:A:94:THR:HG21	1:A:95:ALA:H	39	0.19
(3,1270)	1:A:94:THR:HG22	1:A:95:ALA:H	39	0.19
(3,1270)	1:A:94:THR:HG23	1:A:95:ALA:H	39	0.19
(3,1269)	1:A:94:THR:HG21	1:A:95:ALA:H	1	0.19
(3,1269)	1:A:94:THR:HG22	1:A:95:ALA:H	1	0.19
(3,1269)	1:A:94:THR:HG23	1:A:95:ALA:H	1	0.19
(3,1269)	1:A:94:THR:HG21	1:A:95:ALA:H	2	0.19
(3,1269)	1:A:94:THR:HG22	1:A:95:ALA:H	2	0.19
(3,1269)	1:A:94:THR:HG23	1:A:95:ALA:H	2	0.19
(3,1269)	1:A:94:THR:HG21	1:A:95:ALA:H	7	0.19
(3,1269)	1:A:94:THR:HG22	1:A:95:ALA:H	7	0.19
(3,1269)	1:A:94:THR:HG23	1:A:95:ALA:H	7	0.19
(3,1269)	1:A:94:THR:HG21	1:A:95:ALA:H	10	0.19
(3,1269)	1:A:94:THR:HG22	1:A:95:ALA:H	10	0.19
(3,1269)	1:A:94:THR:HG23	1:A:95:ALA:H	10	0.19
(3,1269)	1:A:94:THR:HG21	1:A:95:ALA:H	14	0.19
(3,1269)	1:A:94:THR:HG22	1:A:95:ALA:H	14	0.19
(3,1269)	1:A:94:THR:HG23	1:A:95:ALA:H	14	0.19
(3,1269)	1:A:94:THR:HG21	1:A:95:ALA:H	15	0.19
(3,1269)	1:A:94:THR:HG22	1:A:95:ALA:H	15	0.19
(3,1269)	1:A:94:THR:HG23	1:A:95:ALA:H	15	0.19
(3,1269)	1:A:94:THR:HG21	1:A:95:ALA:H	18	0.19
(3,1269)	1:A:94:THR:HG22	1:A:95:ALA:H	18	0.19
(3,1269)	1:A:94:THR:HG23	1:A:95:ALA:H	18	0.19
(3,1269)	1:A:94:THR:HG21	1:A:95:ALA:H	21	0.19
(3,1269)	1:A:94:THR:HG22	1:A:95:ALA:H	21	0.19
(3,1269)	1:A:94:THR:HG23	1:A:95:ALA:H	21	0.19
(3,1269)	1:A:94:THR:HG21	1:A:95:ALA:H	22	0.19
(3,1269)	1:A:94:THR:HG22	1:A:95:ALA:H	22	0.19
(3,1269)	1:A:94:THR:HG23	1:A:95:ALA:H	22	0.19
(3,1269)	1:A:94:THR:HG21	1:A:95:ALA:H	23	0.19
(3,1269)	1:A:94:THR:HG22	1:A:95:ALA:H	23	0.19
(3,1269)	1:A:94:THR:HG23	1:A:95:ALA:H	23	0.19
(3,1269)	1:A:94:THR:HG21	1:A:95:ALA:H	24	0.19
(3,1269)	1:A:94:THR:HG22	1:A:95:ALA:H	24	0.19
(3,1269)	1:A:94:THR:HG23	1:A:95:ALA:H	24	0.19
(3,1269)	1:A:94:THR:HG21	1:A:95:ALA:H	26	0.19
(3,1269)	1:A:94:THR:HG22	1:A:95:ALA:H	26	0.19
(3,1269)	1:A:94:THR:HG23	1:A:95:ALA:H	26	0.19
(3,1269)	1:A:94:THR:HG21	1:A:95:ALA:H	30	0.19
(3,1269)	1:A:94:THR:HG22	1:A:95:ALA:H	30	0.19

*Continued on next page...*

*Continued from previous page...*

Key	Atom-1	Atom-2	Model ID	Violation (Å)
(3,1269)	1:A:94:THR:HG23	1:A:95:ALA:H	30	0.19
(3,1269)	1:A:94:THR:HG21	1:A:95:ALA:H	36	0.19
(3,1269)	1:A:94:THR:HG22	1:A:95:ALA:H	36	0.19
(3,1269)	1:A:94:THR:HG23	1:A:95:ALA:H	36	0.19
(3,1269)	1:A:94:THR:HG21	1:A:95:ALA:H	37	0.19
(3,1269)	1:A:94:THR:HG22	1:A:95:ALA:H	37	0.19
(3,1269)	1:A:94:THR:HG23	1:A:95:ALA:H	37	0.19
(3,1269)	1:A:94:THR:HG21	1:A:95:ALA:H	39	0.19
(3,1269)	1:A:94:THR:HG22	1:A:95:ALA:H	39	0.19
(3,1269)	1:A:94:THR:HG23	1:A:95:ALA:H	39	0.19
(3,1255)	1:A:41:THR:HG21	1:A:48:GLU:HB3	7	0.19
(3,1255)	1:A:41:THR:HG22	1:A:48:GLU:HB3	7	0.19
(3,1255)	1:A:41:THR:HG23	1:A:48:GLU:HB3	7	0.19
(3,1255)	1:A:41:THR:HG21	1:A:48:GLU:HB3	21	0.19
(3,1255)	1:A:41:THR:HG22	1:A:48:GLU:HB3	21	0.19
(3,1255)	1:A:41:THR:HG23	1:A:48:GLU:HB3	21	0.19
(3,1255)	1:A:41:THR:HG21	1:A:48:GLU:HB3	24	0.19
(3,1255)	1:A:41:THR:HG22	1:A:48:GLU:HB3	24	0.19
(3,1255)	1:A:41:THR:HG23	1:A:48:GLU:HB3	24	0.19
(3,1255)	1:A:41:THR:HG21	1:A:48:GLU:HB3	29	0.19
(3,1255)	1:A:41:THR:HG22	1:A:48:GLU:HB3	29	0.19
(3,1255)	1:A:41:THR:HG23	1:A:48:GLU:HB3	29	0.19
(3,1255)	1:A:41:THR:HG21	1:A:48:GLU:HB3	32	0.19
(3,1255)	1:A:41:THR:HG22	1:A:48:GLU:HB3	32	0.19
(3,1255)	1:A:41:THR:HG23	1:A:48:GLU:HB3	32	0.19
(3,1255)	1:A:41:THR:HG21	1:A:48:GLU:HB3	33	0.19
(3,1255)	1:A:41:THR:HG22	1:A:48:GLU:HB3	33	0.19
(3,1255)	1:A:41:THR:HG23	1:A:48:GLU:HB3	33	0.19
(3,1194)	1:A:22:SER:H	1:A:21:VAL:HG21	39	0.19
(3,1194)	1:A:22:SER:H	1:A:21:VAL:HG22	39	0.19
(3,1194)	1:A:22:SER:H	1:A:21:VAL:HG23	39	0.19
(3,1189)	1:A:21:VAL:H	1:A:100:GLU:HB3	10	0.19
(3,1189)	1:A:21:VAL:H	1:A:100:GLU:HB3	15	0.19
(3,1189)	1:A:21:VAL:H	1:A:100:GLU:HB3	17	0.19
(3,1189)	1:A:21:VAL:H	1:A:100:GLU:HB3	24	0.19
(3,1189)	1:A:21:VAL:H	1:A:100:GLU:HB3	40	0.19
(3,1181)	1:A:100:GLU:H	1:A:21:VAL:HG11	34	0.19
(3,1181)	1:A:100:GLU:H	1:A:21:VAL:HG12	34	0.19
(3,1181)	1:A:100:GLU:H	1:A:21:VAL:HG13	34	0.19
(3,1173)	1:A:14:LYS:H	1:A:14:LYS:HD2	1	0.19
(3,1173)	1:A:14:LYS:H	1:A:14:LYS:HD2	5	0.19
(3,1173)	1:A:14:LYS:H	1:A:14:LYS:HD2	17	0.19

*Continued on next page...*

*Continued from previous page...*

Key	Atom-1	Atom-2	Model ID	Violation (Å)
(3,1173)	1:A:14:LYS:H	1:A:14:LYS:HD2	22	0.19
(3,1173)	1:A:14:LYS:H	1:A:14:LYS:HD2	31	0.19
(3,1173)	1:A:14:LYS:H	1:A:14:LYS:HD2	34	0.19
(3,1173)	1:A:14:LYS:H	1:A:14:LYS:HD2	36	0.19
(3,1167)	1:A:75:ASP:H	1:A:74:ASP:HB2	6	0.19
(3,1167)	1:A:75:ASP:H	1:A:74:ASP:HB2	12	0.19
(3,1167)	1:A:75:ASP:H	1:A:74:ASP:HB2	27	0.19
(3,1166)	1:A:97:LEU:H	1:A:29:PHE:HE1	11	0.19
(3,1166)	1:A:97:LEU:H	1:A:29:PHE:HE2	11	0.19
(3,1166)	1:A:97:LEU:H	1:A:29:PHE:HE1	17	0.19
(3,1166)	1:A:97:LEU:H	1:A:29:PHE:HE2	17	0.19
(3,1166)	1:A:97:LEU:H	1:A:29:PHE:HE1	19	0.19
(3,1166)	1:A:97:LEU:H	1:A:29:PHE:HE2	19	0.19
(3,1152)	1:A:54:LYS:H	1:A:53:GLN:HG3	7	0.19
(3,1140)	1:A:100:GLU:H	1:A:101:LEU:H	3	0.19
(3,1140)	1:A:100:GLU:H	1:A:101:LEU:H	10	0.19
(3,1140)	1:A:100:GLU:H	1:A:101:LEU:H	12	0.19
(3,1140)	1:A:100:GLU:H	1:A:101:LEU:H	15	0.19
(3,1140)	1:A:100:GLU:H	1:A:101:LEU:H	17	0.19
(3,1140)	1:A:100:GLU:H	1:A:101:LEU:H	18	0.19
(3,1140)	1:A:100:GLU:H	1:A:101:LEU:H	20	0.19
(3,1140)	1:A:100:GLU:H	1:A:101:LEU:H	23	0.19
(3,1140)	1:A:100:GLU:H	1:A:101:LEU:H	25	0.19
(3,1140)	1:A:100:GLU:H	1:A:101:LEU:H	28	0.19
(3,1140)	1:A:100:GLU:H	1:A:101:LEU:H	30	0.19
(3,1140)	1:A:100:GLU:H	1:A:101:LEU:H	36	0.19
(3,1140)	1:A:100:GLU:H	1:A:101:LEU:H	37	0.19
(3,1096)	1:A:74:ASP:H	1:A:73:PRO:HA	7	0.19
(3,1096)	1:A:74:ASP:H	1:A:73:PRO:HA	8	0.19
(3,1096)	1:A:74:ASP:H	1:A:73:PRO:HA	13	0.19
(3,1096)	1:A:74:ASP:H	1:A:73:PRO:HA	17	0.19
(3,102)	1:A:22:SER:H	1:A:21:VAL:HB	4	0.19
(3,102)	1:A:22:SER:H	1:A:21:VAL:HB	12	0.19
(3,102)	1:A:22:SER:H	1:A:21:VAL:HB	19	0.19
(3,102)	1:A:22:SER:H	1:A:21:VAL:HB	20	0.19
(3,102)	1:A:22:SER:H	1:A:21:VAL:HB	31	0.19
(3,102)	1:A:22:SER:H	1:A:21:VAL:HB	32	0.19
(3,102)	1:A:22:SER:H	1:A:21:VAL:HB	35	0.19
(3,102)	1:A:22:SER:H	1:A:21:VAL:HB	38	0.19
(3,1003)	1:A:5:PHE:H	1:A:4:PRO:HA	16	0.19
(1,941)	1:A:34:SER:H	1:A:12:PHE:HA	40	0.19
(1,932)	1:A:98:LYS:H	1:A:19:ILE:HB	1	0.19

*Continued on next page...*

*Continued from previous page...*

Key	Atom-1	Atom-2	Model ID	Violation (Å)
(1,932)	1:A:98:LYS:H	1:A:19:ILE:HB	29	0.19
(1,932)	1:A:98:LYS:H	1:A:19:ILE:HB	33	0.19
(1,932)	1:A:98:LYS:H	1:A:19:ILE:HB	37	0.19
(1,918)	1:A:37:ASP:H	1:A:36:ASP:HB3	22	0.19
(1,918)	1:A:37:ASP:H	1:A:36:ASP:HB3	39	0.19
(1,888)	1:A:80:SER:H	1:A:43:TYR:HB3	15	0.19
(1,888)	1:A:80:SER:H	1:A:43:TYR:HB3	27	0.19
(1,871)	1:A:8:GLU:H	1:A:9:PRO:HD3	23	0.19
(1,871)	1:A:8:GLU:H	1:A:9:PRO:HD3	24	0.19
(1,871)	1:A:8:GLU:H	1:A:9:PRO:HD3	26	0.19
(1,871)	1:A:8:GLU:H	1:A:9:PRO:HD3	27	0.19
(1,871)	1:A:8:GLU:H	1:A:9:PRO:HD3	31	0.19
(1,871)	1:A:8:GLU:H	1:A:9:PRO:HD3	34	0.19
(1,871)	1:A:8:GLU:H	1:A:9:PRO:HD3	38	0.19
(1,871)	1:A:8:GLU:H	1:A:9:PRO:HD3	39	0.19
(1,871)	1:A:8:GLU:H	1:A:9:PRO:HD3	40	0.19
(1,870)	1:A:8:GLU:H	1:A:9:PRO:HD2	3	0.19
(1,870)	1:A:8:GLU:H	1:A:9:PRO:HD2	17	0.19
(1,870)	1:A:8:GLU:H	1:A:9:PRO:HD2	31	0.19
(1,870)	1:A:8:GLU:H	1:A:9:PRO:HD2	34	0.19
(1,870)	1:A:8:GLU:H	1:A:9:PRO:HD2	40	0.19
(1,869)	1:A:8:GLU:H	1:A:7:ALA:HA	6	0.19
(1,869)	1:A:8:GLU:H	1:A:7:ALA:HA	13	0.19
(1,869)	1:A:8:GLU:H	1:A:7:ALA:HA	27	0.19
(1,849)	1:A:83:ALA:H	1:A:91:ALA:HB1	16	0.19
(1,849)	1:A:83:ALA:H	1:A:91:ALA:HB2	16	0.19
(1,849)	1:A:83:ALA:H	1:A:91:ALA:HB3	16	0.19
(1,814)	1:A:25:GLN:H	1:A:71:VAL:HG21	1	0.19
(1,814)	1:A:25:GLN:H	1:A:71:VAL:HG22	1	0.19
(1,814)	1:A:25:GLN:H	1:A:71:VAL:HG23	1	0.19
(1,814)	1:A:25:GLN:H	1:A:71:VAL:HG21	6	0.19
(1,814)	1:A:25:GLN:H	1:A:71:VAL:HG22	6	0.19
(1,814)	1:A:25:GLN:H	1:A:71:VAL:HG23	6	0.19
(1,814)	1:A:25:GLN:H	1:A:71:VAL:HG21	31	0.19
(1,814)	1:A:25:GLN:H	1:A:71:VAL:HG22	31	0.19
(1,814)	1:A:25:GLN:H	1:A:71:VAL:HG23	31	0.19
(1,814)	1:A:25:GLN:H	1:A:71:VAL:HG21	33	0.19
(1,814)	1:A:25:GLN:H	1:A:71:VAL:HG22	33	0.19
(1,814)	1:A:25:GLN:H	1:A:71:VAL:HG23	33	0.19
(1,814)	1:A:25:GLN:H	1:A:71:VAL:HG21	34	0.19
(1,814)	1:A:25:GLN:H	1:A:71:VAL:HG22	34	0.19
(1,814)	1:A:25:GLN:H	1:A:71:VAL:HG23	34	0.19

*Continued on next page...*



*Continued from previous page...*

Key	Atom-1	Atom-2	Model ID	Violation (Å)
(1,814)	1:A:25:GLN:H	1:A:71:VAL:HG21	36	0.19
(1,814)	1:A:25:GLN:H	1:A:71:VAL:HG22	36	0.19
(1,814)	1:A:25:GLN:H	1:A:71:VAL:HG23	36	0.19
(1,801)	1:A:54:LYS:H	1:A:54:LYS:HD2	5	0.19
(1,801)	1:A:54:LYS:H	1:A:54:LYS:HD2	7	0.19
(1,801)	1:A:54:LYS:H	1:A:54:LYS:HD2	11	0.19
(1,801)	1:A:54:LYS:H	1:A:54:LYS:HD2	13	0.19
(1,801)	1:A:54:LYS:H	1:A:54:LYS:HD2	18	0.19
(1,801)	1:A:54:LYS:H	1:A:54:LYS:HD2	20	0.19
(1,801)	1:A:54:LYS:H	1:A:54:LYS:HD2	23	0.19
(1,801)	1:A:54:LYS:H	1:A:54:LYS:HD2	25	0.19
(1,801)	1:A:54:LYS:H	1:A:54:LYS:HD2	32	0.19
(1,801)	1:A:54:LYS:H	1:A:54:LYS:HD2	37	0.19
(1,739)	1:A:15:ARG:H	1:A:14:LYS:HB2	7	0.19
(1,739)	1:A:15:ARG:H	1:A:14:LYS:HB2	17	0.19
(1,739)	1:A:15:ARG:H	1:A:14:LYS:HB2	26	0.19
(1,739)	1:A:15:ARG:H	1:A:14:LYS:HB2	27	0.19
(1,739)	1:A:15:ARG:H	1:A:14:LYS:HB2	32	0.19
(1,739)	1:A:15:ARG:H	1:A:14:LYS:HB2	36	0.19
(1,737)	1:A:15:ARG:H	1:A:14:LYS:HA	2	0.19
(1,737)	1:A:15:ARG:H	1:A:14:LYS:HA	4	0.19
(1,737)	1:A:15:ARG:H	1:A:14:LYS:HA	8	0.19
(1,737)	1:A:15:ARG:H	1:A:14:LYS:HA	10	0.19
(1,737)	1:A:15:ARG:H	1:A:14:LYS:HA	12	0.19
(1,737)	1:A:15:ARG:H	1:A:14:LYS:HA	13	0.19
(1,737)	1:A:15:ARG:H	1:A:14:LYS:HA	14	0.19
(1,737)	1:A:15:ARG:H	1:A:14:LYS:HA	15	0.19
(1,737)	1:A:15:ARG:H	1:A:14:LYS:HA	16	0.19
(1,737)	1:A:15:ARG:H	1:A:14:LYS:HA	19	0.19
(1,737)	1:A:15:ARG:H	1:A:14:LYS:HA	23	0.19
(1,737)	1:A:15:ARG:H	1:A:14:LYS:HA	24	0.19
(1,737)	1:A:15:ARG:H	1:A:14:LYS:HA	26	0.19
(1,737)	1:A:15:ARG:H	1:A:14:LYS:HA	29	0.19
(1,737)	1:A:15:ARG:H	1:A:14:LYS:HA	30	0.19
(1,737)	1:A:15:ARG:H	1:A:14:LYS:HA	36	0.19
(1,737)	1:A:15:ARG:H	1:A:14:LYS:HA	38	0.19
(1,737)	1:A:15:ARG:H	1:A:14:LYS:HA	39	0.19
(1,72)	1:A:51:GLU:H	1:A:50:THR:HG21	10	0.19
(1,72)	1:A:51:GLU:H	1:A:50:THR:HG22	10	0.19
(1,72)	1:A:51:GLU:H	1:A:50:THR:HG23	10	0.19
(1,72)	1:A:51:GLU:H	1:A:50:THR:HG21	19	0.19
(1,72)	1:A:51:GLU:H	1:A:50:THR:HG22	19	0.19

*Continued on next page...*

*Continued from previous page...*

Key	Atom-1	Atom-2	Model ID	Violation (Å)
(1,72)	1:A:51:GLU:H	1:A:50:THR:HG23	19	0.19
(1,72)	1:A:51:GLU:H	1:A:50:THR:HG21	37	0.19
(1,72)	1:A:51:GLU:H	1:A:50:THR:HG22	37	0.19
(1,72)	1:A:51:GLU:H	1:A:50:THR:HG23	37	0.19
(1,717)	1:A:16:ILE:H	1:A:15:ARG:HB2	3	0.19
(1,717)	1:A:16:ILE:H	1:A:15:ARG:HB2	5	0.19
(1,717)	1:A:16:ILE:H	1:A:15:ARG:HB2	25	0.19
(1,717)	1:A:16:ILE:H	1:A:15:ARG:HB2	34	0.19
(1,717)	1:A:16:ILE:H	1:A:15:ARG:HB2	35	0.19
(1,715)	1:A:16:ILE:H	1:A:15:ARG:HB3	2	0.19
(1,715)	1:A:16:ILE:H	1:A:15:ARG:HB3	3	0.19
(1,715)	1:A:16:ILE:H	1:A:15:ARG:HB3	8	0.19
(1,715)	1:A:16:ILE:H	1:A:15:ARG:HB3	9	0.19
(1,715)	1:A:16:ILE:H	1:A:15:ARG:HB3	11	0.19
(1,715)	1:A:16:ILE:H	1:A:15:ARG:HB3	25	0.19
(1,715)	1:A:16:ILE:H	1:A:15:ARG:HB3	30	0.19
(1,70)	1:A:51:GLU:H	1:A:51:GLU:HG2	9	0.19
(1,70)	1:A:51:GLU:H	1:A:51:GLU:HG2	38	0.19
(1,669)	1:A:72:THR:H	1:A:72:THR:HG21	18	0.19
(1,669)	1:A:72:THR:H	1:A:72:THR:HG22	18	0.19
(1,669)	1:A:72:THR:H	1:A:72:THR:HG23	18	0.19
(1,605)	1:A:50:THR:H	1:A:49:LEU:HB2	13	0.19
(1,605)	1:A:50:THR:H	1:A:49:LEU:HB2	27	0.19
(1,605)	1:A:50:THR:H	1:A:49:LEU:HB2	31	0.19
(1,590)	1:A:3:ASP:H	1:A:2:ILE:HA	8	0.19
(1,57)	1:A:42:TRP:H	1:A:41:THR:HB	31	0.19
(1,560)	1:A:47:THR:H	1:A:47:THR:HA	6	0.19
(1,558)	1:A:47:THR:H	1:A:43:TYR:HD1	1	0.19
(1,558)	1:A:47:THR:H	1:A:43:TYR:HD2	1	0.19
(1,558)	1:A:47:THR:H	1:A:43:TYR:HD1	20	0.19
(1,558)	1:A:47:THR:H	1:A:43:TYR:HD2	20	0.19
(1,556)	1:A:47:THR:H	1:A:48:GLU:H	3	0.19
(1,556)	1:A:47:THR:H	1:A:48:GLU:H	9	0.19
(1,556)	1:A:47:THR:H	1:A:48:GLU:H	14	0.19
(1,556)	1:A:47:THR:H	1:A:48:GLU:H	20	0.19
(1,556)	1:A:47:THR:H	1:A:48:GLU:H	21	0.19
(1,556)	1:A:47:THR:H	1:A:48:GLU:H	22	0.19
(1,556)	1:A:47:THR:H	1:A:48:GLU:H	23	0.19
(1,556)	1:A:47:THR:H	1:A:48:GLU:H	25	0.19
(1,556)	1:A:47:THR:H	1:A:48:GLU:H	30	0.19
(1,556)	1:A:47:THR:H	1:A:48:GLU:H	34	0.19
(1,556)	1:A:47:THR:H	1:A:48:GLU:H	40	0.19

*Continued on next page...*

*Continued from previous page...*

Key	Atom-1	Atom-2	Model ID	Violation (Å)
(1,549)	1:A:71:VAL:H	1:A:70:ASN:HB2	12	0.19
(1,549)	1:A:71:VAL:H	1:A:70:ASN:HB2	23	0.19
(1,546)	1:A:71:VAL:H	1:A:24:HIS:HA	16	0.19
(1,546)	1:A:71:VAL:H	1:A:24:HIS:HA	21	0.19
(1,546)	1:A:71:VAL:H	1:A:24:HIS:HA	25	0.19
(1,546)	1:A:71:VAL:H	1:A:24:HIS:HA	27	0.19
(1,531)	1:A:99:GLY:H	1:A:98:LYS:HG2	18	0.19
(1,529)	1:A:99:GLY:H	1:A:76:GLU:HB2	7	0.19
(1,529)	1:A:99:GLY:H	1:A:76:GLU:HB2	19	0.19
(1,525)	1:A:99:GLY:H	1:A:100:GLU:H	1	0.19
(1,525)	1:A:99:GLY:H	1:A:100:GLU:H	3	0.19
(1,525)	1:A:99:GLY:H	1:A:100:GLU:H	8	0.19
(1,525)	1:A:99:GLY:H	1:A:100:GLU:H	10	0.19
(1,525)	1:A:99:GLY:H	1:A:100:GLU:H	12	0.19
(1,525)	1:A:99:GLY:H	1:A:100:GLU:H	27	0.19
(1,525)	1:A:99:GLY:H	1:A:100:GLU:H	28	0.19
(1,513)	1:A:67:THR:H	1:A:66:MET:HG3	28	0.19
(1,513)	1:A:67:THR:H	1:A:66:MET:HG3	39	0.19
(1,512)	1:A:67:THR:H	1:A:66:MET:HB2	26	0.19
(1,49)	1:A:57:PHE:H	1:A:56:ASN:HB2	3	0.19
(1,49)	1:A:57:PHE:H	1:A:56:ASN:HB2	8	0.19
(1,49)	1:A:57:PHE:H	1:A:56:ASN:HB2	15	0.19
(1,49)	1:A:57:PHE:H	1:A:56:ASN:HB2	24	0.19
(1,49)	1:A:57:PHE:H	1:A:56:ASN:HB2	27	0.19
(1,49)	1:A:57:PHE:H	1:A:56:ASN:HB2	28	0.19
(1,49)	1:A:57:PHE:H	1:A:56:ASN:HB2	30	0.19
(1,49)	1:A:57:PHE:H	1:A:56:ASN:HB2	31	0.19
(1,488)	1:A:19:ILE:H	1:A:18:ASN:HB3	7	0.19
(1,423)	1:A:69:HIS:H	1:A:69:HIS:HD2	27	0.19
(1,394)	1:A:77:GLY:H	1:A:97:LEU:HA	13	0.19
(1,394)	1:A:77:GLY:H	1:A:97:LEU:HA	19	0.19
(1,394)	1:A:77:GLY:H	1:A:97:LEU:HA	27	0.19
(1,394)	1:A:77:GLY:H	1:A:97:LEU:HA	35	0.19
(1,394)	1:A:77:GLY:H	1:A:97:LEU:HA	37	0.19
(1,366)	1:A:18:ASN:H	1:A:18:ASN:HB3	12	0.19
(1,343)	1:A:14:LYS:H	1:A:33:VAL:HA	6	0.19
(1,343)	1:A:14:LYS:H	1:A:33:VAL:HA	14	0.19
(1,343)	1:A:14:LYS:H	1:A:33:VAL:HA	24	0.19
(1,3212)	1:A:65:TYR:HE1	1:A:58:ARG:HB3	1	0.19
(1,3212)	1:A:65:TYR:HE2	1:A:58:ARG:HB3	1	0.19
(1,3212)	1:A:65:TYR:HE1	1:A:58:ARG:HB3	26	0.19
(1,3212)	1:A:65:TYR:HE2	1:A:58:ARG:HB3	26	0.19

*Continued on next page...*

*Continued from previous page...*

Key	Atom-1	Atom-2	Model ID	Violation (Å)
(1,3209)	1:A:57:PHE:HZ	1:A:55:TYR:HD1	19	0.19
(1,3209)	1:A:57:PHE:HZ	1:A:55:TYR:HD2	19	0.19
(1,3209)	1:A:57:PHE:HZ	1:A:55:TYR:HD1	28	0.19
(1,3209)	1:A:57:PHE:HZ	1:A:55:TYR:HD2	28	0.19
(1,3200)	1:A:55:TYR:HD1	1:A:49:LEU:HD21	10	0.19
(1,3200)	1:A:55:TYR:HD1	1:A:49:LEU:HD22	10	0.19
(1,3200)	1:A:55:TYR:HD1	1:A:49:LEU:HD23	10	0.19
(1,3200)	1:A:55:TYR:HD2	1:A:49:LEU:HD21	10	0.19
(1,3200)	1:A:55:TYR:HD2	1:A:49:LEU:HD22	10	0.19
(1,3200)	1:A:55:TYR:HD2	1:A:49:LEU:HD23	10	0.19
(1,3200)	1:A:55:TYR:HD1	1:A:49:LEU:HD21	27	0.19
(1,3200)	1:A:55:TYR:HD1	1:A:49:LEU:HD22	27	0.19
(1,3200)	1:A:55:TYR:HD1	1:A:49:LEU:HD23	27	0.19
(1,3200)	1:A:55:TYR:HD2	1:A:49:LEU:HD21	27	0.19
(1,3200)	1:A:55:TYR:HD2	1:A:49:LEU:HD22	27	0.19
(1,3200)	1:A:55:TYR:HD2	1:A:49:LEU:HD23	27	0.19
(1,3200)	1:A:55:TYR:HD1	1:A:49:LEU:HD21	28	0.19
(1,3200)	1:A:55:TYR:HD1	1:A:49:LEU:HD22	28	0.19
(1,3200)	1:A:55:TYR:HD1	1:A:49:LEU:HD23	28	0.19
(1,3200)	1:A:55:TYR:HD2	1:A:49:LEU:HD21	28	0.19
(1,3200)	1:A:55:TYR:HD2	1:A:49:LEU:HD22	28	0.19
(1,3200)	1:A:55:TYR:HD2	1:A:49:LEU:HD23	28	0.19
(1,3200)	1:A:55:TYR:HD1	1:A:49:LEU:HD21	40	0.19
(1,3200)	1:A:55:TYR:HD1	1:A:49:LEU:HD22	40	0.19
(1,3200)	1:A:55:TYR:HD1	1:A:49:LEU:HD23	40	0.19
(1,3200)	1:A:55:TYR:HD2	1:A:49:LEU:HD21	40	0.19
(1,3200)	1:A:55:TYR:HD2	1:A:49:LEU:HD22	40	0.19
(1,3200)	1:A:55:TYR:HD2	1:A:49:LEU:HD23	40	0.19
(1,3190)	1:A:79:TYR:HD1	1:A:29:PHE:HE1	10	0.19
(1,3190)	1:A:79:TYR:HD1	1:A:29:PHE:HE2	10	0.19
(1,3190)	1:A:79:TYR:HD2	1:A:29:PHE:HE1	10	0.19
(1,3190)	1:A:79:TYR:HD2	1:A:29:PHE:HE2	10	0.19
(1,3177)	1:A:42:TRP:HE1	1:A:81:VAL:HB	6	0.19
(1,3177)	1:A:42:TRP:HE1	1:A:81:VAL:HB	9	0.19
(1,3177)	1:A:42:TRP:HE1	1:A:81:VAL:HB	13	0.19
(1,3177)	1:A:42:TRP:HE1	1:A:81:VAL:HB	16	0.19
(1,3177)	1:A:42:TRP:HE1	1:A:81:VAL:HB	25	0.19
(1,3177)	1:A:42:TRP:HE1	1:A:81:VAL:HB	32	0.19
(1,3134)	1:A:65:TYR:HE1	1:A:30:GLU:HB2	14	0.19
(1,3134)	1:A:65:TYR:HE2	1:A:30:GLU:HB2	14	0.19
(1,3127)	1:A:55:TYR:HD1	1:A:49:LEU:HB2	1	0.19
(1,3127)	1:A:55:TYR:HD2	1:A:49:LEU:HB2	1	0.19

*Continued on next page...*

*Continued from previous page...*

Key	Atom-1	Atom-2	Model ID	Violation (Å)
(1,3127)	1:A:55:TYR:HD1	1:A:49:LEU:HB2	25	0.19
(1,3127)	1:A:55:TYR:HD2	1:A:49:LEU:HB2	25	0.19
(1,3126)	1:A:55:TYR:HD1	1:A:51:GLU:HA	20	0.19
(1,3126)	1:A:55:TYR:HD2	1:A:51:GLU:HA	20	0.19
(1,3126)	1:A:55:TYR:HD1	1:A:51:GLU:HA	28	0.19
(1,3126)	1:A:55:TYR:HD2	1:A:51:GLU:HA	28	0.19
(1,3126)	1:A:55:TYR:HD1	1:A:51:GLU:HA	33	0.19
(1,3126)	1:A:55:TYR:HD2	1:A:51:GLU:HA	33	0.19
(1,3126)	1:A:55:TYR:HD1	1:A:51:GLU:HA	40	0.19
(1,3126)	1:A:55:TYR:HD2	1:A:51:GLU:HA	40	0.19
(1,3125)	1:A:55:TYR:HD1	1:A:51:GLU:HA	20	0.19
(1,3125)	1:A:55:TYR:HD2	1:A:51:GLU:HA	20	0.19
(1,3125)	1:A:55:TYR:HD1	1:A:51:GLU:HA	28	0.19
(1,3125)	1:A:55:TYR:HD2	1:A:51:GLU:HA	28	0.19
(1,3125)	1:A:55:TYR:HD1	1:A:51:GLU:HA	33	0.19
(1,3125)	1:A:55:TYR:HD2	1:A:51:GLU:HA	33	0.19
(1,3125)	1:A:55:TYR:HD1	1:A:51:GLU:HA	40	0.19
(1,3125)	1:A:55:TYR:HD2	1:A:51:GLU:HA	40	0.19
(1,3088)	1:A:88:ARG:HD2	1:A:88:ARG:HA	19	0.19
(1,3047)	1:A:57:PHE:HB3	1:A:42:TRP:HE1	1	0.19
(1,3047)	1:A:57:PHE:HB3	1:A:42:TRP:HE1	4	0.19
(1,3047)	1:A:57:PHE:HB3	1:A:42:TRP:HE1	35	0.19
(1,3004)	1:A:25:GLN:HB3	1:A:21:VAL:HG21	4	0.19
(1,3004)	1:A:25:GLN:HB3	1:A:21:VAL:HG22	4	0.19
(1,3004)	1:A:25:GLN:HB3	1:A:21:VAL:HG23	4	0.19
(1,3004)	1:A:25:GLN:HB3	1:A:21:VAL:HG21	18	0.19
(1,3004)	1:A:25:GLN:HB3	1:A:21:VAL:HG22	18	0.19
(1,3004)	1:A:25:GLN:HB3	1:A:21:VAL:HG23	18	0.19
(1,3004)	1:A:25:GLN:HB3	1:A:21:VAL:HG21	23	0.19
(1,3004)	1:A:25:GLN:HB3	1:A:21:VAL:HG22	23	0.19
(1,3004)	1:A:25:GLN:HB3	1:A:21:VAL:HG23	23	0.19
(1,3004)	1:A:25:GLN:HB3	1:A:21:VAL:HG21	40	0.19
(1,3004)	1:A:25:GLN:HB3	1:A:21:VAL:HG22	40	0.19
(1,3004)	1:A:25:GLN:HB3	1:A:21:VAL:HG23	40	0.19
(1,2996)	1:A:15:ARG:HG2	1:A:93:SER:HB3	18	0.19
(1,2996)	1:A:15:ARG:HG2	1:A:93:SER:HB3	23	0.19
(1,2996)	1:A:15:ARG:HG2	1:A:93:SER:HB3	31	0.19
(1,2996)	1:A:15:ARG:HG2	1:A:93:SER:HB3	32	0.19
(1,2931)	1:A:26:SER:HA	1:A:70:ASN:H	34	0.19
(1,2867)	1:A:92:ARG:HD2	1:A:92:ARG:HG2	12	0.19
(1,2867)	1:A:92:ARG:HD2	1:A:92:ARG:HG2	19	0.19
(1,2867)	1:A:92:ARG:HD2	1:A:92:ARG:HG2	21	0.19

*Continued on next page...*

*Continued from previous page...*

Key	Atom-1	Atom-2	Model ID	Violation (Å)
(1,2867)	1:A:92:ARG:HD2	1:A:92:ARG:HG2	32	0.19
(1,2867)	1:A:92:ARG:HD2	1:A:92:ARG:HG2	39	0.19
(1,2802)	1:A:15:ARG:HD3	1:A:15:ARG:HB2	4	0.19
(1,2802)	1:A:15:ARG:HD3	1:A:15:ARG:HB2	12	0.19
(1,2802)	1:A:15:ARG:HD3	1:A:15:ARG:HB2	19	0.19
(1,2802)	1:A:15:ARG:HD3	1:A:15:ARG:HB2	21	0.19
(1,2802)	1:A:15:ARG:HD3	1:A:15:ARG:HB2	22	0.19
(1,2802)	1:A:15:ARG:HD3	1:A:15:ARG:HB2	24	0.19
(1,2802)	1:A:15:ARG:HD3	1:A:15:ARG:HB2	27	0.19
(1,2802)	1:A:15:ARG:HD3	1:A:15:ARG:HB2	34	0.19
(1,2802)	1:A:15:ARG:HD3	1:A:15:ARG:HB2	35	0.19
(1,2754)	1:A:90:GLU:HB3	1:A:91:ALA:H	35	0.19
(1,274)	1:A:66:MET:H	1:A:66:MET:HG3	2	0.19
(1,274)	1:A:66:MET:H	1:A:66:MET:HG3	12	0.19
(1,274)	1:A:66:MET:H	1:A:66:MET:HG3	19	0.19
(1,2685)	1:A:8:GLU:HB2	1:A:8:GLU:HG2	3	0.19
(1,2685)	1:A:8:GLU:HB2	1:A:8:GLU:HG2	6	0.19
(1,2685)	1:A:8:GLU:HB2	1:A:8:GLU:HG2	7	0.19
(1,2685)	1:A:8:GLU:HB2	1:A:8:GLU:HG2	10	0.19
(1,2685)	1:A:8:GLU:HB2	1:A:8:GLU:HG2	11	0.19
(1,2685)	1:A:8:GLU:HB2	1:A:8:GLU:HG2	12	0.19
(1,2685)	1:A:8:GLU:HB2	1:A:8:GLU:HG2	13	0.19
(1,2685)	1:A:8:GLU:HB2	1:A:8:GLU:HG2	15	0.19
(1,2685)	1:A:8:GLU:HB2	1:A:8:GLU:HG2	21	0.19
(1,2685)	1:A:8:GLU:HB2	1:A:8:GLU:HG2	22	0.19
(1,2685)	1:A:8:GLU:HB2	1:A:8:GLU:HG2	24	0.19
(1,2685)	1:A:8:GLU:HB2	1:A:8:GLU:HG2	25	0.19
(1,2685)	1:A:8:GLU:HB2	1:A:8:GLU:HG2	26	0.19
(1,2685)	1:A:8:GLU:HB2	1:A:8:GLU:HG2	28	0.19
(1,2685)	1:A:8:GLU:HB2	1:A:8:GLU:HG2	29	0.19
(1,2685)	1:A:8:GLU:HB2	1:A:8:GLU:HG2	30	0.19
(1,2685)	1:A:8:GLU:HB2	1:A:8:GLU:HG2	31	0.19
(1,2685)	1:A:8:GLU:HB2	1:A:8:GLU:HG2	32	0.19
(1,2685)	1:A:8:GLU:HB2	1:A:8:GLU:HG2	33	0.19
(1,2685)	1:A:8:GLU:HB2	1:A:8:GLU:HG2	34	0.19
(1,2685)	1:A:8:GLU:HB2	1:A:8:GLU:HG2	36	0.19
(1,2685)	1:A:8:GLU:HB2	1:A:8:GLU:HG2	39	0.19
(1,2685)	1:A:8:GLU:HB2	1:A:8:GLU:HG2	40	0.19
(1,2676)	1:A:53:GLN:HA	1:A:53:GLN:HB2	5	0.19
(1,2676)	1:A:53:GLN:HA	1:A:53:GLN:HB2	8	0.19
(1,2676)	1:A:53:GLN:HA	1:A:53:GLN:HB2	9	0.19
(1,2676)	1:A:53:GLN:HA	1:A:53:GLN:HB2	10	0.19

*Continued on next page...*

*Continued from previous page...*

Key	Atom-1	Atom-2	Model ID	Violation (Å)
(1,2676)	1:A:53:GLN:HA	1:A:53:GLN:HB2	11	0.19
(1,2676)	1:A:53:GLN:HA	1:A:53:GLN:HB2	15	0.19
(1,2676)	1:A:53:GLN:HA	1:A:53:GLN:HB2	16	0.19
(1,2676)	1:A:53:GLN:HA	1:A:53:GLN:HB2	21	0.19
(1,2676)	1:A:53:GLN:HA	1:A:53:GLN:HB2	23	0.19
(1,2676)	1:A:53:GLN:HA	1:A:53:GLN:HB2	24	0.19
(1,2676)	1:A:53:GLN:HA	1:A:53:GLN:HB2	34	0.19
(1,2675)	1:A:25:GLN:HG3	1:A:26:SER:H	6	0.19
(1,2631)	1:A:11:GLN:HB3	1:A:11:GLN:HG3	1	0.19
(1,2631)	1:A:11:GLN:HB3	1:A:11:GLN:HG3	2	0.19
(1,2631)	1:A:11:GLN:HB3	1:A:11:GLN:HG3	3	0.19
(1,2631)	1:A:11:GLN:HB3	1:A:11:GLN:HG3	4	0.19
(1,2631)	1:A:11:GLN:HB3	1:A:11:GLN:HG3	5	0.19
(1,2631)	1:A:11:GLN:HB3	1:A:11:GLN:HG3	6	0.19
(1,2631)	1:A:11:GLN:HB3	1:A:11:GLN:HG3	7	0.19
(1,2631)	1:A:11:GLN:HB3	1:A:11:GLN:HG3	8	0.19
(1,2631)	1:A:11:GLN:HB3	1:A:11:GLN:HG3	9	0.19
(1,2631)	1:A:11:GLN:HB3	1:A:11:GLN:HG3	10	0.19
(1,2631)	1:A:11:GLN:HB3	1:A:11:GLN:HG3	11	0.19
(1,2631)	1:A:11:GLN:HB3	1:A:11:GLN:HG3	12	0.19
(1,2631)	1:A:11:GLN:HB3	1:A:11:GLN:HG3	13	0.19
(1,2631)	1:A:11:GLN:HB3	1:A:11:GLN:HG3	14	0.19
(1,2631)	1:A:11:GLN:HB3	1:A:11:GLN:HG3	15	0.19
(1,2631)	1:A:11:GLN:HB3	1:A:11:GLN:HG3	16	0.19
(1,2631)	1:A:11:GLN:HB3	1:A:11:GLN:HG3	17	0.19
(1,2631)	1:A:11:GLN:HB3	1:A:11:GLN:HG3	19	0.19
(1,2631)	1:A:11:GLN:HB3	1:A:11:GLN:HG3	20	0.19
(1,2631)	1:A:11:GLN:HB3	1:A:11:GLN:HG3	21	0.19
(1,2631)	1:A:11:GLN:HB3	1:A:11:GLN:HG3	22	0.19
(1,2631)	1:A:11:GLN:HB3	1:A:11:GLN:HG3	23	0.19
(1,2631)	1:A:11:GLN:HB3	1:A:11:GLN:HG3	24	0.19
(1,2631)	1:A:11:GLN:HB3	1:A:11:GLN:HG3	25	0.19
(1,2631)	1:A:11:GLN:HB3	1:A:11:GLN:HG3	26	0.19
(1,2631)	1:A:11:GLN:HB3	1:A:11:GLN:HG3	27	0.19
(1,2631)	1:A:11:GLN:HB3	1:A:11:GLN:HG3	28	0.19
(1,2631)	1:A:11:GLN:HB3	1:A:11:GLN:HG3	29	0.19
(1,2631)	1:A:11:GLN:HB3	1:A:11:GLN:HG3	30	0.19
(1,2631)	1:A:11:GLN:HB3	1:A:11:GLN:HG3	31	0.19
(1,2631)	1:A:11:GLN:HB3	1:A:11:GLN:HG3	32	0.19
(1,2631)	1:A:11:GLN:HB3	1:A:11:GLN:HG3	33	0.19
(1,2631)	1:A:11:GLN:HB3	1:A:11:GLN:HG3	34	0.19
(1,2631)	1:A:11:GLN:HB3	1:A:11:GLN:HG3	35	0.19

*Continued on next page...*

*Continued from previous page...*

Key	Atom-1	Atom-2	Model ID	Violation (Å)
(1,2631)	1:A:11:GLN:HB3	1:A:11:GLN:HG3	36	0.19
(1,2631)	1:A:11:GLN:HB3	1:A:11:GLN:HG3	37	0.19
(1,2631)	1:A:11:GLN:HB3	1:A:11:GLN:HG3	38	0.19
(1,2631)	1:A:11:GLN:HB3	1:A:11:GLN:HG3	39	0.19
(1,2631)	1:A:11:GLN:HB3	1:A:11:GLN:HG3	40	0.19
(1,2613)	1:A:74:ASP:HB2	1:A:74:ASP:HA	36	0.19
(1,2597)	1:A:36:ASP:HB3	1:A:37:ASP:H	22	0.19
(1,2597)	1:A:36:ASP:HB3	1:A:37:ASP:H	39	0.19
(1,2550)	1:A:92:ARG:HA	1:A:83:ALA:H	24	0.19
(1,2550)	1:A:92:ARG:HA	1:A:83:ALA:H	25	0.19
(1,2550)	1:A:92:ARG:HA	1:A:83:ALA:H	30	0.19
(1,2550)	1:A:92:ARG:HA	1:A:83:ALA:H	39	0.19
(1,2534)	1:A:73:PRO:HD3	1:A:73:PRO:HB3	5	0.19
(1,2534)	1:A:73:PRO:HD3	1:A:73:PRO:HB3	10	0.19
(1,2534)	1:A:73:PRO:HD3	1:A:73:PRO:HB3	16	0.19
(1,252)	1:A:95:ALA:H	1:A:94:THR:HG21	1	0.19
(1,252)	1:A:95:ALA:H	1:A:94:THR:HG22	1	0.19
(1,252)	1:A:95:ALA:H	1:A:94:THR:HG23	1	0.19
(1,252)	1:A:95:ALA:H	1:A:94:THR:HG21	2	0.19
(1,252)	1:A:95:ALA:H	1:A:94:THR:HG22	2	0.19
(1,252)	1:A:95:ALA:H	1:A:94:THR:HG23	2	0.19
(1,252)	1:A:95:ALA:H	1:A:94:THR:HG21	7	0.19
(1,252)	1:A:95:ALA:H	1:A:94:THR:HG22	7	0.19
(1,252)	1:A:95:ALA:H	1:A:94:THR:HG23	7	0.19
(1,252)	1:A:95:ALA:H	1:A:94:THR:HG21	10	0.19
(1,252)	1:A:95:ALA:H	1:A:94:THR:HG22	10	0.19
(1,252)	1:A:95:ALA:H	1:A:94:THR:HG23	10	0.19
(1,252)	1:A:95:ALA:H	1:A:94:THR:HG21	14	0.19
(1,252)	1:A:95:ALA:H	1:A:94:THR:HG22	14	0.19
(1,252)	1:A:95:ALA:H	1:A:94:THR:HG23	14	0.19
(1,252)	1:A:95:ALA:H	1:A:94:THR:HG21	15	0.19
(1,252)	1:A:95:ALA:H	1:A:94:THR:HG22	15	0.19
(1,252)	1:A:95:ALA:H	1:A:94:THR:HG23	15	0.19
(1,252)	1:A:95:ALA:H	1:A:94:THR:HG21	18	0.19
(1,252)	1:A:95:ALA:H	1:A:94:THR:HG22	18	0.19
(1,252)	1:A:95:ALA:H	1:A:94:THR:HG23	18	0.19
(1,252)	1:A:95:ALA:H	1:A:94:THR:HG21	21	0.19
(1,252)	1:A:95:ALA:H	1:A:94:THR:HG22	21	0.19
(1,252)	1:A:95:ALA:H	1:A:94:THR:HG23	21	0.19
(1,252)	1:A:95:ALA:H	1:A:94:THR:HG21	22	0.19
(1,252)	1:A:95:ALA:H	1:A:94:THR:HG22	22	0.19
(1,252)	1:A:95:ALA:H	1:A:94:THR:HG23	22	0.19

*Continued on next page...*



*Continued from previous page...*

Key	Atom-1	Atom-2	Model ID	Violation (Å)
(1,252)	1:A:95:ALA:H	1:A:94:THR:HG21	23	0.19
(1,252)	1:A:95:ALA:H	1:A:94:THR:HG22	23	0.19
(1,252)	1:A:95:ALA:H	1:A:94:THR:HG23	23	0.19
(1,252)	1:A:95:ALA:H	1:A:94:THR:HG21	24	0.19
(1,252)	1:A:95:ALA:H	1:A:94:THR:HG22	24	0.19
(1,252)	1:A:95:ALA:H	1:A:94:THR:HG23	24	0.19
(1,252)	1:A:95:ALA:H	1:A:94:THR:HG21	26	0.19
(1,252)	1:A:95:ALA:H	1:A:94:THR:HG22	26	0.19
(1,252)	1:A:95:ALA:H	1:A:94:THR:HG23	26	0.19
(1,252)	1:A:95:ALA:H	1:A:94:THR:HG21	30	0.19
(1,252)	1:A:95:ALA:H	1:A:94:THR:HG22	30	0.19
(1,252)	1:A:95:ALA:H	1:A:94:THR:HG23	30	0.19
(1,252)	1:A:95:ALA:H	1:A:94:THR:HG21	36	0.19
(1,252)	1:A:95:ALA:H	1:A:94:THR:HG22	36	0.19
(1,252)	1:A:95:ALA:H	1:A:94:THR:HG23	36	0.19
(1,252)	1:A:95:ALA:H	1:A:94:THR:HG21	37	0.19
(1,252)	1:A:95:ALA:H	1:A:94:THR:HG22	37	0.19
(1,252)	1:A:95:ALA:H	1:A:94:THR:HG23	37	0.19
(1,252)	1:A:95:ALA:H	1:A:94:THR:HG21	39	0.19
(1,252)	1:A:95:ALA:H	1:A:94:THR:HG22	39	0.19
(1,252)	1:A:95:ALA:H	1:A:94:THR:HG23	39	0.19
(1,2511)	1:A:46:PRO:HB3	1:A:46:PRO:HD2	11	0.19
(1,2511)	1:A:46:PRO:HB3	1:A:46:PRO:HD2	13	0.19
(1,2460)	1:A:4:PRO:HD3	1:A:3:ASP:HA	37	0.19
(1,2431)	1:A:82:ILE:HB	1:A:41:THR:H	11	0.19
(1,2431)	1:A:82:ILE:HB	1:A:41:THR:H	35	0.19
(1,2402)	1:A:66:MET:HE1	1:A:29:PHE:HZ	3	0.19
(1,2402)	1:A:66:MET:HE2	1:A:29:PHE:HZ	3	0.19
(1,2402)	1:A:66:MET:HE3	1:A:29:PHE:HZ	3	0.19
(1,2402)	1:A:66:MET:HE1	1:A:29:PHE:HZ	20	0.19
(1,2402)	1:A:66:MET:HE2	1:A:29:PHE:HZ	20	0.19
(1,2402)	1:A:66:MET:HE3	1:A:29:PHE:HZ	20	0.19
(1,235)	1:A:13:THR:H	1:A:12:PHE:HB2	13	0.19
(1,235)	1:A:13:THR:H	1:A:12:PHE:HB2	23	0.19
(1,235)	1:A:13:THR:H	1:A:12:PHE:HB2	29	0.19
(1,2348)	1:A:21:VAL:HB	1:A:21:VAL:HA	1	0.19
(1,2348)	1:A:21:VAL:HB	1:A:21:VAL:HA	3	0.19
(1,2348)	1:A:21:VAL:HB	1:A:21:VAL:HA	10	0.19
(1,2348)	1:A:21:VAL:HB	1:A:21:VAL:HA	11	0.19
(1,2348)	1:A:21:VAL:HB	1:A:21:VAL:HA	12	0.19
(1,2348)	1:A:21:VAL:HB	1:A:21:VAL:HA	13	0.19
(1,2348)	1:A:21:VAL:HB	1:A:21:VAL:HA	14	0.19

*Continued on next page...*

*Continued from previous page...*

Key	Atom-1	Atom-2	Model ID	Violation (Å)
(1,2348)	1:A:21:VAL:HB	1:A:21:VAL:HA	15	0.19
(1,2348)	1:A:21:VAL:HB	1:A:21:VAL:HA	17	0.19
(1,2348)	1:A:21:VAL:HB	1:A:21:VAL:HA	18	0.19
(1,2348)	1:A:21:VAL:HB	1:A:21:VAL:HA	19	0.19
(1,2348)	1:A:21:VAL:HB	1:A:21:VAL:HA	21	0.19
(1,2348)	1:A:21:VAL:HB	1:A:21:VAL:HA	22	0.19
(1,2348)	1:A:21:VAL:HB	1:A:21:VAL:HA	23	0.19
(1,2348)	1:A:21:VAL:HB	1:A:21:VAL:HA	24	0.19
(1,2348)	1:A:21:VAL:HB	1:A:21:VAL:HA	25	0.19
(1,2348)	1:A:21:VAL:HB	1:A:21:VAL:HA	26	0.19
(1,2348)	1:A:21:VAL:HB	1:A:21:VAL:HA	27	0.19
(1,2348)	1:A:21:VAL:HB	1:A:21:VAL:HA	28	0.19
(1,2348)	1:A:21:VAL:HB	1:A:21:VAL:HA	29	0.19
(1,2348)	1:A:21:VAL:HB	1:A:21:VAL:HA	30	0.19
(1,2348)	1:A:21:VAL:HB	1:A:21:VAL:HA	32	0.19
(1,2348)	1:A:21:VAL:HB	1:A:21:VAL:HA	35	0.19
(1,2348)	1:A:21:VAL:HB	1:A:21:VAL:HA	36	0.19
(1,2348)	1:A:21:VAL:HB	1:A:21:VAL:HA	39	0.19
(1,2322)	1:A:80:SER:HB2	1:A:81:VAL:H	4	0.19
(1,2322)	1:A:80:SER:HB2	1:A:81:VAL:H	10	0.19
(1,2322)	1:A:80:SER:HB2	1:A:81:VAL:H	16	0.19
(1,2286)	1:A:96:GLU:HG2	1:A:97:LEU:H	4	0.19
(1,2286)	1:A:96:GLU:HG2	1:A:97:LEU:H	12	0.19
(1,2286)	1:A:96:GLU:HG2	1:A:97:LEU:H	14	0.19
(1,2286)	1:A:96:GLU:HG2	1:A:97:LEU:H	16	0.19
(1,2286)	1:A:96:GLU:HG2	1:A:97:LEU:H	27	0.19
(1,2278)	1:A:96:GLU:HG3	1:A:96:GLU:HB3	1	0.19
(1,2278)	1:A:96:GLU:HG3	1:A:96:GLU:HB3	2	0.19
(1,2278)	1:A:96:GLU:HG3	1:A:96:GLU:HB3	3	0.19
(1,2278)	1:A:96:GLU:HG3	1:A:96:GLU:HB3	4	0.19
(1,2278)	1:A:96:GLU:HG3	1:A:96:GLU:HB3	5	0.19
(1,2278)	1:A:96:GLU:HG3	1:A:96:GLU:HB3	6	0.19
(1,2278)	1:A:96:GLU:HG3	1:A:96:GLU:HB3	7	0.19
(1,2278)	1:A:96:GLU:HG3	1:A:96:GLU:HB3	8	0.19
(1,2278)	1:A:96:GLU:HG3	1:A:96:GLU:HB3	10	0.19
(1,2278)	1:A:96:GLU:HG3	1:A:96:GLU:HB3	11	0.19
(1,2278)	1:A:96:GLU:HG3	1:A:96:GLU:HB3	13	0.19
(1,2278)	1:A:96:GLU:HG3	1:A:96:GLU:HB3	15	0.19
(1,2278)	1:A:96:GLU:HG3	1:A:96:GLU:HB3	16	0.19
(1,2278)	1:A:96:GLU:HG3	1:A:96:GLU:HB3	17	0.19
(1,2278)	1:A:96:GLU:HG3	1:A:96:GLU:HB3	18	0.19
(1,2278)	1:A:96:GLU:HG3	1:A:96:GLU:HB3	19	0.19

*Continued on next page...*

*Continued from previous page...*

Key	Atom-1	Atom-2	Model ID	Violation (Å)
(1,2278)	1:A:96:GLU:HG3	1:A:96:GLU:HB3	20	0.19
(1,2278)	1:A:96:GLU:HG3	1:A:96:GLU:HB3	21	0.19
(1,2278)	1:A:96:GLU:HG3	1:A:96:GLU:HB3	22	0.19
(1,2278)	1:A:96:GLU:HG3	1:A:96:GLU:HB3	23	0.19
(1,2278)	1:A:96:GLU:HG3	1:A:96:GLU:HB3	24	0.19
(1,2278)	1:A:96:GLU:HG3	1:A:96:GLU:HB3	25	0.19
(1,2278)	1:A:96:GLU:HG3	1:A:96:GLU:HB3	26	0.19
(1,2278)	1:A:96:GLU:HG3	1:A:96:GLU:HB3	27	0.19
(1,2278)	1:A:96:GLU:HG3	1:A:96:GLU:HB3	28	0.19
(1,2278)	1:A:96:GLU:HG3	1:A:96:GLU:HB3	29	0.19
(1,2278)	1:A:96:GLU:HG3	1:A:96:GLU:HB3	30	0.19
(1,2278)	1:A:96:GLU:HG3	1:A:96:GLU:HB3	31	0.19
(1,2278)	1:A:96:GLU:HG3	1:A:96:GLU:HB3	32	0.19
(1,2278)	1:A:96:GLU:HG3	1:A:96:GLU:HB3	33	0.19
(1,2278)	1:A:96:GLU:HG3	1:A:96:GLU:HB3	34	0.19
(1,2278)	1:A:96:GLU:HG3	1:A:96:GLU:HB3	35	0.19
(1,2278)	1:A:96:GLU:HG3	1:A:96:GLU:HB3	36	0.19
(1,2278)	1:A:96:GLU:HG3	1:A:96:GLU:HB3	37	0.19
(1,2278)	1:A:96:GLU:HG3	1:A:96:GLU:HB3	38	0.19
(1,2278)	1:A:96:GLU:HG3	1:A:96:GLU:HB3	39	0.19
(1,2278)	1:A:96:GLU:HG3	1:A:96:GLU:HB3	40	0.19
(1,2250)	1:A:30:GLU:HG2	1:A:65:TYR:HD1	8	0.19
(1,2250)	1:A:30:GLU:HG2	1:A:65:TYR:HD2	8	0.19
(1,2250)	1:A:30:GLU:HG2	1:A:65:TYR:HD1	18	0.19
(1,2250)	1:A:30:GLU:HG2	1:A:65:TYR:HD2	18	0.19
(1,2250)	1:A:30:GLU:HG2	1:A:65:TYR:HD1	26	0.19
(1,2250)	1:A:30:GLU:HG2	1:A:65:TYR:HD2	26	0.19
(1,2250)	1:A:30:GLU:HG2	1:A:65:TYR:HD1	29	0.19
(1,2250)	1:A:30:GLU:HG2	1:A:65:TYR:HD2	29	0.19
(1,2250)	1:A:30:GLU:HG2	1:A:65:TYR:HD1	36	0.19
(1,2250)	1:A:30:GLU:HG2	1:A:65:TYR:HD2	36	0.19
(1,2250)	1:A:30:GLU:HG2	1:A:65:TYR:HD1	37	0.19
(1,2250)	1:A:30:GLU:HG2	1:A:65:TYR:HD2	37	0.19
(1,2236)	1:A:18:ASN:HB3	1:A:18:ASN:H	12	0.19
(1,2215)	1:A:56:ASN:HA	1:A:56:ASN:HD21	32	0.19
(1,2170)	1:A:43:TYR:HA	1:A:80:SER:H	1	0.19
(1,2170)	1:A:43:TYR:HA	1:A:80:SER:H	6	0.19
(1,2170)	1:A:43:TYR:HA	1:A:80:SER:H	23	0.19
(1,2170)	1:A:43:TYR:HA	1:A:80:SER:H	30	0.19
(1,2170)	1:A:43:TYR:HA	1:A:80:SER:H	33	0.19
(1,2170)	1:A:43:TYR:HA	1:A:80:SER:H	36	0.19
(1,2096)	1:A:20:VAL:HG11	1:A:99:GLY:HA2	11	0.19

*Continued on next page...*

*Continued from previous page...*

Key	Atom-1	Atom-2	Model ID	Violation (Å)
(1,2096)	1:A:20:VAL:HG12	1:A:99:GLY:HA2	11	0.19
(1,2096)	1:A:20:VAL:HG13	1:A:99:GLY:HA2	11	0.19
(1,2096)	1:A:20:VAL:HG11	1:A:99:GLY:HA2	14	0.19
(1,2096)	1:A:20:VAL:HG12	1:A:99:GLY:HA2	14	0.19
(1,2096)	1:A:20:VAL:HG13	1:A:99:GLY:HA2	14	0.19
(1,2096)	1:A:20:VAL:HG11	1:A:99:GLY:HA2	23	0.19
(1,2096)	1:A:20:VAL:HG12	1:A:99:GLY:HA2	23	0.19
(1,2096)	1:A:20:VAL:HG13	1:A:99:GLY:HA2	23	0.19
(1,2096)	1:A:20:VAL:HG11	1:A:99:GLY:HA2	26	0.19
(1,2096)	1:A:20:VAL:HG12	1:A:99:GLY:HA2	26	0.19
(1,2096)	1:A:20:VAL:HG13	1:A:99:GLY:HA2	26	0.19
(1,2076)	1:A:97:LEU:HD11	1:A:21:VAL:HB	5	0.19
(1,2076)	1:A:97:LEU:HD12	1:A:21:VAL:HB	5	0.19
(1,2076)	1:A:97:LEU:HD13	1:A:21:VAL:HB	5	0.19
(1,2064)	1:A:85:LEU:HD11	1:A:88:ARG:HG3	16	0.19
(1,2064)	1:A:85:LEU:HD12	1:A:88:ARG:HG3	16	0.19
(1,2064)	1:A:85:LEU:HD13	1:A:88:ARG:HG3	16	0.19
(1,2041)	1:A:66:MET:HE1	1:A:29:PHE:HE1	37	0.19
(1,2041)	1:A:66:MET:HE1	1:A:29:PHE:HE2	37	0.19
(1,2041)	1:A:66:MET:HE2	1:A:29:PHE:HE1	37	0.19
(1,2041)	1:A:66:MET:HE2	1:A:29:PHE:HE2	37	0.19
(1,2041)	1:A:66:MET:HE3	1:A:29:PHE:HE1	37	0.19
(1,2041)	1:A:66:MET:HE3	1:A:29:PHE:HE2	37	0.19
(1,2022)	1:A:50:THR:HG21	1:A:57:PHE:HZ	7	0.19
(1,2022)	1:A:50:THR:HG22	1:A:57:PHE:HZ	7	0.19
(1,2022)	1:A:50:THR:HG23	1:A:57:PHE:HZ	7	0.19
(1,2022)	1:A:50:THR:HG21	1:A:57:PHE:HZ	17	0.19
(1,2022)	1:A:50:THR:HG22	1:A:57:PHE:HZ	17	0.19
(1,2022)	1:A:50:THR:HG23	1:A:57:PHE:HZ	17	0.19
(1,2022)	1:A:50:THR:HG21	1:A:57:PHE:HZ	39	0.19
(1,2022)	1:A:50:THR:HG22	1:A:57:PHE:HZ	39	0.19
(1,2022)	1:A:50:THR:HG23	1:A:57:PHE:HZ	39	0.19
(1,2019)	1:A:49:LEU:HD11	1:A:57:PHE:HE1	36	0.19
(1,2019)	1:A:49:LEU:HD11	1:A:57:PHE:HE2	36	0.19
(1,2019)	1:A:49:LEU:HD12	1:A:57:PHE:HE1	36	0.19
(1,2019)	1:A:49:LEU:HD12	1:A:57:PHE:HE2	36	0.19
(1,2019)	1:A:49:LEU:HD13	1:A:57:PHE:HE1	36	0.19
(1,2019)	1:A:49:LEU:HD13	1:A:57:PHE:HE2	36	0.19
(1,2014)	1:A:44:LYS:HD2	1:A:79:TYR:HD1	2	0.19
(1,2014)	1:A:44:LYS:HD2	1:A:79:TYR:HD2	2	0.19
(1,2005)	1:A:28:THR:HG21	1:A:30:GLU:HG3	40	0.19
(1,2005)	1:A:28:THR:HG22	1:A:30:GLU:HG3	40	0.19

*Continued on next page...*

*Continued from previous page...*

Key	Atom-1	Atom-2	Model ID	Violation (Å)
(1,2005)	1:A:28:THR:HG23	1:A:30:GLU:HG3	40	0.19
(1,2004)	1:A:28:THR:HG21	1:A:65:TYR:HB2	1	0.19
(1,2004)	1:A:28:THR:HG22	1:A:65:TYR:HB2	1	0.19
(1,2004)	1:A:28:THR:HG23	1:A:65:TYR:HB2	1	0.19
(1,2004)	1:A:28:THR:HG21	1:A:65:TYR:HB2	14	0.19
(1,2004)	1:A:28:THR:HG22	1:A:65:TYR:HB2	14	0.19
(1,2004)	1:A:28:THR:HG23	1:A:65:TYR:HB2	14	0.19
(1,2004)	1:A:28:THR:HG21	1:A:65:TYR:HB2	34	0.19
(1,2004)	1:A:28:THR:HG22	1:A:65:TYR:HB2	34	0.19
(1,2004)	1:A:28:THR:HG23	1:A:65:TYR:HB2	34	0.19
(1,1990)	1:A:20:VAL:HG11	1:A:100:GLU:HB3	15	0.19
(1,1990)	1:A:20:VAL:HG12	1:A:100:GLU:HB3	15	0.19
(1,1990)	1:A:20:VAL:HG13	1:A:100:GLU:HB3	15	0.19
(1,1962)	1:A:98:LYS:HG2	1:A:20:VAL:HA	15	0.19
(1,1904)	1:A:66:MET:HE1	1:A:43:TYR:H	16	0.19
(1,1904)	1:A:66:MET:HE2	1:A:43:TYR:H	16	0.19
(1,1904)	1:A:66:MET:HE3	1:A:43:TYR:H	16	0.19
(1,1904)	1:A:66:MET:HE1	1:A:43:TYR:H	24	0.19
(1,1904)	1:A:66:MET:HE2	1:A:43:TYR:H	24	0.19
(1,1904)	1:A:66:MET:HE3	1:A:43:TYR:H	24	0.19
(1,1861)	1:A:7:ALA:HB1	1:A:88:ARG:HA	2	0.19
(1,1861)	1:A:7:ALA:HB2	1:A:88:ARG:HA	2	0.19
(1,1861)	1:A:7:ALA:HB3	1:A:88:ARG:HA	2	0.19
(1,1853)	1:A:27:ALA:HB1	1:A:28:THR:H	35	0.19
(1,1853)	1:A:27:ALA:HB2	1:A:28:THR:H	35	0.19
(1,1853)	1:A:27:ALA:HB3	1:A:28:THR:H	35	0.19
(1,1853)	1:A:27:ALA:HB1	1:A:28:THR:H	37	0.19
(1,1853)	1:A:27:ALA:HB2	1:A:28:THR:H	37	0.19
(1,1853)	1:A:27:ALA:HB3	1:A:28:THR:H	37	0.19
(1,1853)	1:A:27:ALA:HB1	1:A:28:THR:H	38	0.19
(1,1853)	1:A:27:ALA:HB2	1:A:28:THR:H	38	0.19
(1,1853)	1:A:27:ALA:HB3	1:A:28:THR:H	38	0.19
(1,1853)	1:A:27:ALA:HB1	1:A:28:THR:H	40	0.19
(1,1853)	1:A:27:ALA:HB2	1:A:28:THR:H	40	0.19
(1,1853)	1:A:27:ALA:HB3	1:A:28:THR:H	40	0.19
(1,1825)	1:A:98:LYS:HD3	1:A:98:LYS:HA	2	0.19
(1,1825)	1:A:98:LYS:HD3	1:A:98:LYS:HA	13	0.19
(1,1825)	1:A:98:LYS:HD3	1:A:98:LYS:HA	15	0.19
(1,1825)	1:A:98:LYS:HD3	1:A:98:LYS:HA	18	0.19
(1,1812)	1:A:98:LYS:HD3	1:A:98:LYS:HA	2	0.19
(1,1812)	1:A:98:LYS:HD3	1:A:98:LYS:HA	13	0.19
(1,1812)	1:A:98:LYS:HD3	1:A:98:LYS:HA	15	0.19

*Continued on next page...*

*Continued from previous page...*

Key	Atom-1	Atom-2	Model ID	Violation (Å)
(1,1812)	1:A:98:LYS:HD3	1:A:98:LYS:HA	18	0.19
(1,1778)	1:A:88:ARG:HG2	1:A:88:ARG:H	29	0.19
(1,1778)	1:A:88:ARG:HG2	1:A:88:ARG:H	38	0.19
(1,176)	1:A:10:ILE:H	1:A:35:PHE:HD1	31	0.19
(1,176)	1:A:10:ILE:H	1:A:35:PHE:HD2	31	0.19
(1,1744)	1:A:51:GLU:HG2	1:A:51:GLU:H	9	0.19
(1,1744)	1:A:51:GLU:HG2	1:A:51:GLU:H	38	0.19
(1,1728)	1:A:48:GLU:HB2	1:A:48:GLU:H	4	0.19
(1,1728)	1:A:48:GLU:HB2	1:A:48:GLU:H	6	0.19
(1,1728)	1:A:48:GLU:HB2	1:A:48:GLU:H	7	0.19
(1,1728)	1:A:48:GLU:HB2	1:A:48:GLU:H	10	0.19
(1,1728)	1:A:48:GLU:HB2	1:A:48:GLU:H	13	0.19
(1,1728)	1:A:48:GLU:HB2	1:A:48:GLU:H	17	0.19
(1,1728)	1:A:48:GLU:HB2	1:A:48:GLU:H	21	0.19
(1,1728)	1:A:48:GLU:HB2	1:A:48:GLU:H	23	0.19
(1,1728)	1:A:48:GLU:HB2	1:A:48:GLU:H	24	0.19
(1,1728)	1:A:48:GLU:HB2	1:A:48:GLU:H	25	0.19
(1,1728)	1:A:48:GLU:HB2	1:A:48:GLU:H	26	0.19
(1,1728)	1:A:48:GLU:HB2	1:A:48:GLU:H	28	0.19
(1,1728)	1:A:48:GLU:HB2	1:A:48:GLU:H	30	0.19
(1,1728)	1:A:48:GLU:HB2	1:A:48:GLU:H	31	0.19
(1,1728)	1:A:48:GLU:HB2	1:A:48:GLU:H	35	0.19
(1,1728)	1:A:48:GLU:HB2	1:A:48:GLU:H	36	0.19
(1,1728)	1:A:48:GLU:HB2	1:A:48:GLU:H	40	0.19
(1,1695)	1:A:101:LEU:HD11	1:A:101:LEU:HA	3	0.19
(1,1695)	1:A:101:LEU:HD12	1:A:101:LEU:HA	3	0.19
(1,1695)	1:A:101:LEU:HD13	1:A:101:LEU:HA	3	0.19
(1,1695)	1:A:101:LEU:HD11	1:A:101:LEU:HA	5	0.19
(1,1695)	1:A:101:LEU:HD12	1:A:101:LEU:HA	5	0.19
(1,1695)	1:A:101:LEU:HD13	1:A:101:LEU:HA	5	0.19
(1,1695)	1:A:101:LEU:HD11	1:A:101:LEU:HA	8	0.19
(1,1695)	1:A:101:LEU:HD12	1:A:101:LEU:HA	8	0.19
(1,1695)	1:A:101:LEU:HD13	1:A:101:LEU:HA	8	0.19
(1,1695)	1:A:101:LEU:HD11	1:A:101:LEU:HA	9	0.19
(1,1695)	1:A:101:LEU:HD12	1:A:101:LEU:HA	9	0.19
(1,1695)	1:A:101:LEU:HD13	1:A:101:LEU:HA	9	0.19
(1,1695)	1:A:101:LEU:HD11	1:A:101:LEU:HA	10	0.19
(1,1695)	1:A:101:LEU:HD12	1:A:101:LEU:HA	10	0.19
(1,1695)	1:A:101:LEU:HD13	1:A:101:LEU:HA	10	0.19
(1,1695)	1:A:101:LEU:HD11	1:A:101:LEU:HA	12	0.19
(1,1695)	1:A:101:LEU:HD12	1:A:101:LEU:HA	12	0.19
(1,1695)	1:A:101:LEU:HD13	1:A:101:LEU:HA	12	0.19

*Continued on next page...*

*Continued from previous page...*

Key	Atom-1	Atom-2	Model ID	Violation (Å)
(1,1695)	1:A:101:LEU:HD11	1:A:101:LEU:HA	14	0.19
(1,1695)	1:A:101:LEU:HD12	1:A:101:LEU:HA	14	0.19
(1,1695)	1:A:101:LEU:HD13	1:A:101:LEU:HA	14	0.19
(1,1695)	1:A:101:LEU:HD11	1:A:101:LEU:HA	16	0.19
(1,1695)	1:A:101:LEU:HD12	1:A:101:LEU:HA	16	0.19
(1,1695)	1:A:101:LEU:HD13	1:A:101:LEU:HA	16	0.19
(1,1695)	1:A:101:LEU:HD11	1:A:101:LEU:HA	19	0.19
(1,1695)	1:A:101:LEU:HD12	1:A:101:LEU:HA	19	0.19
(1,1695)	1:A:101:LEU:HD13	1:A:101:LEU:HA	19	0.19
(1,1695)	1:A:101:LEU:HD11	1:A:101:LEU:HA	21	0.19
(1,1695)	1:A:101:LEU:HD12	1:A:101:LEU:HA	21	0.19
(1,1695)	1:A:101:LEU:HD13	1:A:101:LEU:HA	21	0.19
(1,1695)	1:A:101:LEU:HD11	1:A:101:LEU:HA	24	0.19
(1,1695)	1:A:101:LEU:HD12	1:A:101:LEU:HA	24	0.19
(1,1695)	1:A:101:LEU:HD13	1:A:101:LEU:HA	24	0.19
(1,1695)	1:A:101:LEU:HD11	1:A:101:LEU:HA	25	0.19
(1,1695)	1:A:101:LEU:HD12	1:A:101:LEU:HA	25	0.19
(1,1695)	1:A:101:LEU:HD13	1:A:101:LEU:HA	25	0.19
(1,1695)	1:A:101:LEU:HD11	1:A:101:LEU:HA	27	0.19
(1,1695)	1:A:101:LEU:HD12	1:A:101:LEU:HA	27	0.19
(1,1695)	1:A:101:LEU:HD13	1:A:101:LEU:HA	27	0.19
(1,1695)	1:A:101:LEU:HD11	1:A:101:LEU:HA	28	0.19
(1,1695)	1:A:101:LEU:HD12	1:A:101:LEU:HA	28	0.19
(1,1695)	1:A:101:LEU:HD13	1:A:101:LEU:HA	28	0.19
(1,1695)	1:A:101:LEU:HD11	1:A:101:LEU:HA	29	0.19
(1,1695)	1:A:101:LEU:HD12	1:A:101:LEU:HA	29	0.19
(1,1695)	1:A:101:LEU:HD13	1:A:101:LEU:HA	29	0.19
(1,1695)	1:A:101:LEU:HD11	1:A:101:LEU:HA	30	0.19
(1,1695)	1:A:101:LEU:HD12	1:A:101:LEU:HA	30	0.19
(1,1695)	1:A:101:LEU:HD13	1:A:101:LEU:HA	30	0.19
(1,1695)	1:A:101:LEU:HD11	1:A:101:LEU:HA	33	0.19
(1,1695)	1:A:101:LEU:HD12	1:A:101:LEU:HA	33	0.19
(1,1695)	1:A:101:LEU:HD13	1:A:101:LEU:HA	33	0.19
(1,1695)	1:A:101:LEU:HD11	1:A:101:LEU:HA	34	0.19
(1,1695)	1:A:101:LEU:HD12	1:A:101:LEU:HA	34	0.19
(1,1695)	1:A:101:LEU:HD13	1:A:101:LEU:HA	34	0.19
(1,1695)	1:A:101:LEU:HD11	1:A:101:LEU:HA	35	0.19
(1,1695)	1:A:101:LEU:HD12	1:A:101:LEU:HA	35	0.19
(1,1695)	1:A:101:LEU:HD13	1:A:101:LEU:HA	35	0.19
(1,1695)	1:A:101:LEU:HD11	1:A:101:LEU:HA	36	0.19
(1,1695)	1:A:101:LEU:HD12	1:A:101:LEU:HA	36	0.19
(1,1695)	1:A:101:LEU:HD13	1:A:101:LEU:HA	36	0.19

*Continued on next page...*

*Continued from previous page...*

Key	Atom-1	Atom-2	Model ID	Violation (Å)
(1,1678)	1:A:85:LEU:HD11	1:A:85:LEU:HA	29	0.19
(1,1678)	1:A:85:LEU:HD12	1:A:85:LEU:HA	29	0.19
(1,1678)	1:A:85:LEU:HD13	1:A:85:LEU:HA	29	0.19
(1,1639)	1:A:81:VAL:HG21	1:A:16:ILE:HG21	17	0.19
(1,1639)	1:A:81:VAL:HG21	1:A:16:ILE:HG22	17	0.19
(1,1639)	1:A:81:VAL:HG21	1:A:16:ILE:HG23	17	0.19
(1,1639)	1:A:81:VAL:HG22	1:A:16:ILE:HG21	17	0.19
(1,1639)	1:A:81:VAL:HG22	1:A:16:ILE:HG22	17	0.19
(1,1639)	1:A:81:VAL:HG22	1:A:16:ILE:HG23	17	0.19
(1,1639)	1:A:81:VAL:HG23	1:A:16:ILE:HG21	17	0.19
(1,1639)	1:A:81:VAL:HG23	1:A:16:ILE:HG22	17	0.19
(1,1639)	1:A:81:VAL:HG23	1:A:16:ILE:HG23	17	0.19
(1,1639)	1:A:81:VAL:HG21	1:A:16:ILE:HG21	19	0.19
(1,1639)	1:A:81:VAL:HG21	1:A:16:ILE:HG22	19	0.19
(1,1639)	1:A:81:VAL:HG21	1:A:16:ILE:HG23	19	0.19
(1,1639)	1:A:81:VAL:HG22	1:A:16:ILE:HG21	19	0.19
(1,1639)	1:A:81:VAL:HG22	1:A:16:ILE:HG22	19	0.19
(1,1639)	1:A:81:VAL:HG22	1:A:16:ILE:HG23	19	0.19
(1,1639)	1:A:81:VAL:HG23	1:A:16:ILE:HG21	19	0.19
(1,1639)	1:A:81:VAL:HG23	1:A:16:ILE:HG22	19	0.19
(1,1639)	1:A:81:VAL:HG23	1:A:16:ILE:HG23	19	0.19
(1,1639)	1:A:81:VAL:HG21	1:A:16:ILE:HG21	29	0.19
(1,1639)	1:A:81:VAL:HG21	1:A:16:ILE:HG22	29	0.19
(1,1639)	1:A:81:VAL:HG21	1:A:16:ILE:HG23	29	0.19
(1,1639)	1:A:81:VAL:HG22	1:A:16:ILE:HG21	29	0.19
(1,1639)	1:A:81:VAL:HG22	1:A:16:ILE:HG22	29	0.19
(1,1639)	1:A:81:VAL:HG22	1:A:16:ILE:HG23	29	0.19
(1,1639)	1:A:81:VAL:HG23	1:A:16:ILE:HG21	29	0.19
(1,1639)	1:A:81:VAL:HG23	1:A:16:ILE:HG22	29	0.19
(1,1639)	1:A:81:VAL:HG23	1:A:16:ILE:HG23	29	0.19
(1,1639)	1:A:81:VAL:HG21	1:A:16:ILE:HG21	36	0.19
(1,1639)	1:A:81:VAL:HG21	1:A:16:ILE:HG22	36	0.19
(1,1639)	1:A:81:VAL:HG21	1:A:16:ILE:HG23	36	0.19
(1,1639)	1:A:81:VAL:HG22	1:A:16:ILE:HG21	36	0.19
(1,1639)	1:A:81:VAL:HG22	1:A:16:ILE:HG22	36	0.19
(1,1639)	1:A:81:VAL:HG22	1:A:16:ILE:HG23	36	0.19
(1,1639)	1:A:81:VAL:HG23	1:A:16:ILE:HG21	36	0.19
(1,1639)	1:A:81:VAL:HG23	1:A:16:ILE:HG22	36	0.19
(1,1639)	1:A:81:VAL:HG23	1:A:16:ILE:HG23	36	0.19
(1,1619)	1:A:82:ILE:HD11	1:A:82:ILE:HA	12	0.19
(1,1619)	1:A:82:ILE:HD12	1:A:82:ILE:HA	12	0.19
(1,1619)	1:A:82:ILE:HD13	1:A:82:ILE:HA	12	0.19

*Continued on next page...*



*Continued from previous page...*

Key	Atom-1	Atom-2	Model ID	Violation (Å)
(1,1619)	1:A:82:ILE:HD11	1:A:82:ILE:HA	16	0.19
(1,1619)	1:A:82:ILE:HD12	1:A:82:ILE:HA	16	0.19
(1,1619)	1:A:82:ILE:HD13	1:A:82:ILE:HA	16	0.19
(1,1619)	1:A:82:ILE:HD11	1:A:82:ILE:HA	29	0.19
(1,1619)	1:A:82:ILE:HD12	1:A:82:ILE:HA	29	0.19
(1,1619)	1:A:82:ILE:HD13	1:A:82:ILE:HA	29	0.19
(1,1619)	1:A:82:ILE:HD11	1:A:82:ILE:HA	33	0.19
(1,1619)	1:A:82:ILE:HD12	1:A:82:ILE:HA	33	0.19
(1,1619)	1:A:82:ILE:HD13	1:A:82:ILE:HA	33	0.19
(1,1619)	1:A:82:ILE:HD11	1:A:82:ILE:HA	37	0.19
(1,1619)	1:A:82:ILE:HD12	1:A:82:ILE:HA	37	0.19
(1,1619)	1:A:82:ILE:HD13	1:A:82:ILE:HA	37	0.19
(1,1618)	1:A:82:ILE:HD11	1:A:92:ARG:HD2	16	0.19
(1,1618)	1:A:82:ILE:HD12	1:A:92:ARG:HD2	16	0.19
(1,1618)	1:A:82:ILE:HD13	1:A:92:ARG:HD2	16	0.19
(1,1618)	1:A:82:ILE:HD11	1:A:92:ARG:HD2	24	0.19
(1,1618)	1:A:82:ILE:HD12	1:A:92:ARG:HD2	24	0.19
(1,1618)	1:A:82:ILE:HD13	1:A:92:ARG:HD2	24	0.19
(1,1618)	1:A:82:ILE:HD11	1:A:92:ARG:HD2	27	0.19
(1,1618)	1:A:82:ILE:HD12	1:A:92:ARG:HD2	27	0.19
(1,1618)	1:A:82:ILE:HD13	1:A:92:ARG:HD2	27	0.19
(1,1618)	1:A:82:ILE:HD11	1:A:92:ARG:HD2	34	0.19
(1,1618)	1:A:82:ILE:HD12	1:A:92:ARG:HD2	34	0.19
(1,1618)	1:A:82:ILE:HD13	1:A:92:ARG:HD2	34	0.19
(1,1618)	1:A:82:ILE:HD11	1:A:92:ARG:HD2	38	0.19
(1,1618)	1:A:82:ILE:HD12	1:A:92:ARG:HD2	38	0.19
(1,1618)	1:A:82:ILE:HD13	1:A:92:ARG:HD2	38	0.19
(1,1618)	1:A:82:ILE:HD11	1:A:92:ARG:HD2	39	0.19
(1,1618)	1:A:82:ILE:HD12	1:A:92:ARG:HD2	39	0.19
(1,1618)	1:A:82:ILE:HD13	1:A:92:ARG:HD2	39	0.19
(1,1590)	1:A:68:ILE:HB	1:A:71:VAL:HG21	11	0.19
(1,1590)	1:A:68:ILE:HB	1:A:71:VAL:HG22	11	0.19
(1,1590)	1:A:68:ILE:HB	1:A:71:VAL:HG23	11	0.19
(1,1590)	1:A:68:ILE:HB	1:A:71:VAL:HG21	35	0.19
(1,1590)	1:A:68:ILE:HB	1:A:71:VAL:HG22	35	0.19
(1,1590)	1:A:68:ILE:HB	1:A:71:VAL:HG23	35	0.19
(1,1578)	1:A:39:ILE:HG21	1:A:39:ILE:HG12	4	0.19
(1,1578)	1:A:39:ILE:HG22	1:A:39:ILE:HG12	4	0.19
(1,1578)	1:A:39:ILE:HG23	1:A:39:ILE:HG12	4	0.19
(1,1578)	1:A:39:ILE:HG21	1:A:39:ILE:HG12	5	0.19
(1,1578)	1:A:39:ILE:HG22	1:A:39:ILE:HG12	5	0.19
(1,1578)	1:A:39:ILE:HG23	1:A:39:ILE:HG12	5	0.19

*Continued on next page...*

*Continued from previous page...*

Key	Atom-1	Atom-2	Model ID	Violation (Å)
(1,1578)	1:A:39:ILE:HG21	1:A:39:ILE:HG12	6	0.19
(1,1578)	1:A:39:ILE:HG22	1:A:39:ILE:HG12	6	0.19
(1,1578)	1:A:39:ILE:HG23	1:A:39:ILE:HG12	6	0.19
(1,1578)	1:A:39:ILE:HG21	1:A:39:ILE:HG12	7	0.19
(1,1578)	1:A:39:ILE:HG22	1:A:39:ILE:HG12	7	0.19
(1,1578)	1:A:39:ILE:HG23	1:A:39:ILE:HG12	7	0.19
(1,1578)	1:A:39:ILE:HG21	1:A:39:ILE:HG12	8	0.19
(1,1578)	1:A:39:ILE:HG22	1:A:39:ILE:HG12	8	0.19
(1,1578)	1:A:39:ILE:HG23	1:A:39:ILE:HG12	8	0.19
(1,1578)	1:A:39:ILE:HG21	1:A:39:ILE:HG12	9	0.19
(1,1578)	1:A:39:ILE:HG22	1:A:39:ILE:HG12	9	0.19
(1,1578)	1:A:39:ILE:HG23	1:A:39:ILE:HG12	9	0.19
(1,1578)	1:A:39:ILE:HG21	1:A:39:ILE:HG12	10	0.19
(1,1578)	1:A:39:ILE:HG22	1:A:39:ILE:HG12	10	0.19
(1,1578)	1:A:39:ILE:HG23	1:A:39:ILE:HG12	10	0.19
(1,1578)	1:A:39:ILE:HG21	1:A:39:ILE:HG12	13	0.19
(1,1578)	1:A:39:ILE:HG22	1:A:39:ILE:HG12	13	0.19
(1,1578)	1:A:39:ILE:HG23	1:A:39:ILE:HG12	13	0.19
(1,1578)	1:A:39:ILE:HG21	1:A:39:ILE:HG12	16	0.19
(1,1578)	1:A:39:ILE:HG22	1:A:39:ILE:HG12	16	0.19
(1,1578)	1:A:39:ILE:HG23	1:A:39:ILE:HG12	16	0.19
(1,1578)	1:A:39:ILE:HG21	1:A:39:ILE:HG12	17	0.19
(1,1578)	1:A:39:ILE:HG22	1:A:39:ILE:HG12	17	0.19
(1,1578)	1:A:39:ILE:HG23	1:A:39:ILE:HG12	17	0.19
(1,1578)	1:A:39:ILE:HG21	1:A:39:ILE:HG12	18	0.19
(1,1578)	1:A:39:ILE:HG22	1:A:39:ILE:HG12	18	0.19
(1,1578)	1:A:39:ILE:HG23	1:A:39:ILE:HG12	18	0.19
(1,1578)	1:A:39:ILE:HG21	1:A:39:ILE:HG12	20	0.19
(1,1578)	1:A:39:ILE:HG22	1:A:39:ILE:HG12	20	0.19
(1,1578)	1:A:39:ILE:HG23	1:A:39:ILE:HG12	20	0.19
(1,1578)	1:A:39:ILE:HG21	1:A:39:ILE:HG12	21	0.19
(1,1578)	1:A:39:ILE:HG22	1:A:39:ILE:HG12	21	0.19
(1,1578)	1:A:39:ILE:HG23	1:A:39:ILE:HG12	21	0.19
(1,1578)	1:A:39:ILE:HG21	1:A:39:ILE:HG12	22	0.19
(1,1578)	1:A:39:ILE:HG22	1:A:39:ILE:HG12	22	0.19
(1,1578)	1:A:39:ILE:HG23	1:A:39:ILE:HG12	22	0.19
(1,1578)	1:A:39:ILE:HG21	1:A:39:ILE:HG12	23	0.19
(1,1578)	1:A:39:ILE:HG22	1:A:39:ILE:HG12	23	0.19
(1,1578)	1:A:39:ILE:HG23	1:A:39:ILE:HG12	23	0.19
(1,1578)	1:A:39:ILE:HG21	1:A:39:ILE:HG12	25	0.19
(1,1578)	1:A:39:ILE:HG22	1:A:39:ILE:HG12	25	0.19
(1,1578)	1:A:39:ILE:HG23	1:A:39:ILE:HG12	25	0.19

*Continued on next page...*

*Continued from previous page...*

Key	Atom-1	Atom-2	Model ID	Violation (Å)
(1,1578)	1:A:39:ILE:HG21	1:A:39:ILE:HG12	26	0.19
(1,1578)	1:A:39:ILE:HG22	1:A:39:ILE:HG12	26	0.19
(1,1578)	1:A:39:ILE:HG23	1:A:39:ILE:HG12	26	0.19
(1,1578)	1:A:39:ILE:HG21	1:A:39:ILE:HG12	29	0.19
(1,1578)	1:A:39:ILE:HG22	1:A:39:ILE:HG12	29	0.19
(1,1578)	1:A:39:ILE:HG23	1:A:39:ILE:HG12	29	0.19
(1,1578)	1:A:39:ILE:HG21	1:A:39:ILE:HG12	30	0.19
(1,1578)	1:A:39:ILE:HG22	1:A:39:ILE:HG12	30	0.19
(1,1578)	1:A:39:ILE:HG23	1:A:39:ILE:HG12	30	0.19
(1,1578)	1:A:39:ILE:HG21	1:A:39:ILE:HG12	31	0.19
(1,1578)	1:A:39:ILE:HG22	1:A:39:ILE:HG12	31	0.19
(1,1578)	1:A:39:ILE:HG23	1:A:39:ILE:HG12	31	0.19
(1,1578)	1:A:39:ILE:HG21	1:A:39:ILE:HG12	32	0.19
(1,1578)	1:A:39:ILE:HG22	1:A:39:ILE:HG12	32	0.19
(1,1578)	1:A:39:ILE:HG23	1:A:39:ILE:HG12	32	0.19
(1,1578)	1:A:39:ILE:HG21	1:A:39:ILE:HG12	33	0.19
(1,1578)	1:A:39:ILE:HG22	1:A:39:ILE:HG12	33	0.19
(1,1578)	1:A:39:ILE:HG23	1:A:39:ILE:HG12	33	0.19
(1,1578)	1:A:39:ILE:HG21	1:A:39:ILE:HG12	34	0.19
(1,1578)	1:A:39:ILE:HG22	1:A:39:ILE:HG12	34	0.19
(1,1578)	1:A:39:ILE:HG23	1:A:39:ILE:HG12	34	0.19
(1,1578)	1:A:39:ILE:HG21	1:A:39:ILE:HG12	35	0.19
(1,1578)	1:A:39:ILE:HG22	1:A:39:ILE:HG12	35	0.19
(1,1578)	1:A:39:ILE:HG23	1:A:39:ILE:HG12	35	0.19
(1,1578)	1:A:39:ILE:HG21	1:A:39:ILE:HG12	37	0.19
(1,1578)	1:A:39:ILE:HG22	1:A:39:ILE:HG12	37	0.19
(1,1578)	1:A:39:ILE:HG23	1:A:39:ILE:HG12	37	0.19
(1,1578)	1:A:39:ILE:HG21	1:A:39:ILE:HG12	38	0.19
(1,1578)	1:A:39:ILE:HG22	1:A:39:ILE:HG12	38	0.19
(1,1578)	1:A:39:ILE:HG23	1:A:39:ILE:HG12	38	0.19
(1,1578)	1:A:39:ILE:HG21	1:A:39:ILE:HG12	39	0.19
(1,1578)	1:A:39:ILE:HG22	1:A:39:ILE:HG12	39	0.19
(1,1578)	1:A:39:ILE:HG23	1:A:39:ILE:HG12	39	0.19
(1,1578)	1:A:39:ILE:HG21	1:A:39:ILE:HG12	40	0.19
(1,1578)	1:A:39:ILE:HG22	1:A:39:ILE:HG12	40	0.19
(1,1578)	1:A:39:ILE:HG23	1:A:39:ILE:HG12	40	0.19
(1,1559)	1:A:10:ILE:HD11	1:A:10:ILE:HA	35	0.19
(1,1559)	1:A:10:ILE:HD12	1:A:10:ILE:HA	35	0.19
(1,1559)	1:A:10:ILE:HD13	1:A:10:ILE:HA	35	0.19
(1,1530)	1:A:2:ILE:HG21	1:A:2:ILE:HA	30	0.19
(1,1530)	1:A:2:ILE:HG22	1:A:2:ILE:HA	30	0.19
(1,1530)	1:A:2:ILE:HG23	1:A:2:ILE:HA	30	0.19

*Continued on next page...*

*Continued from previous page...*

Key	Atom-1	Atom-2	Model ID	Violation (Å)
(1,1530)	1:A:2:ILE:HG21	1:A:2:ILE:HA	36	0.19
(1,1530)	1:A:2:ILE:HG22	1:A:2:ILE:HA	36	0.19
(1,1530)	1:A:2:ILE:HG23	1:A:2:ILE:HA	36	0.19
(1,1509)	1:A:66:MET:HE1	1:A:79:TYR:HE1	8	0.19
(1,1509)	1:A:66:MET:HE1	1:A:79:TYR:HE2	8	0.19
(1,1509)	1:A:66:MET:HE2	1:A:79:TYR:HE1	8	0.19
(1,1509)	1:A:66:MET:HE2	1:A:79:TYR:HE2	8	0.19
(1,1509)	1:A:66:MET:HE3	1:A:79:TYR:HE1	8	0.19
(1,1509)	1:A:66:MET:HE3	1:A:79:TYR:HE2	8	0.19
(1,1509)	1:A:66:MET:HE1	1:A:79:TYR:HE1	11	0.19
(1,1509)	1:A:66:MET:HE1	1:A:79:TYR:HE2	11	0.19
(1,1509)	1:A:66:MET:HE2	1:A:79:TYR:HE1	11	0.19
(1,1509)	1:A:66:MET:HE2	1:A:79:TYR:HE2	11	0.19
(1,1509)	1:A:66:MET:HE3	1:A:79:TYR:HE1	11	0.19
(1,1509)	1:A:66:MET:HE3	1:A:79:TYR:HE2	11	0.19
(1,1509)	1:A:66:MET:HE1	1:A:79:TYR:HE1	26	0.19
(1,1509)	1:A:66:MET:HE1	1:A:79:TYR:HE2	26	0.19
(1,1509)	1:A:66:MET:HE2	1:A:79:TYR:HE1	26	0.19
(1,1509)	1:A:66:MET:HE2	1:A:79:TYR:HE2	26	0.19
(1,1509)	1:A:66:MET:HE3	1:A:79:TYR:HE1	26	0.19
(1,1509)	1:A:66:MET:HE3	1:A:79:TYR:HE2	26	0.19
(1,1509)	1:A:66:MET:HE1	1:A:79:TYR:HE1	34	0.19
(1,1509)	1:A:66:MET:HE1	1:A:79:TYR:HE2	34	0.19
(1,1509)	1:A:66:MET:HE2	1:A:79:TYR:HE1	34	0.19
(1,1509)	1:A:66:MET:HE2	1:A:79:TYR:HE2	34	0.19
(1,1509)	1:A:66:MET:HE3	1:A:79:TYR:HE1	34	0.19
(1,1509)	1:A:66:MET:HE3	1:A:79:TYR:HE2	34	0.19
(1,1492)	1:A:81:VAL:HG11	1:A:92:ARG:HA	8	0.19
(1,1492)	1:A:81:VAL:HG12	1:A:92:ARG:HA	8	0.19
(1,1492)	1:A:81:VAL:HG13	1:A:92:ARG:HA	8	0.19
(1,1492)	1:A:81:VAL:HG11	1:A:92:ARG:HA	11	0.19
(1,1492)	1:A:81:VAL:HG12	1:A:92:ARG:HA	11	0.19
(1,1492)	1:A:81:VAL:HG13	1:A:92:ARG:HA	11	0.19
(1,1492)	1:A:81:VAL:HG11	1:A:92:ARG:HA	12	0.19
(1,1492)	1:A:81:VAL:HG12	1:A:92:ARG:HA	12	0.19
(1,1492)	1:A:81:VAL:HG13	1:A:92:ARG:HA	12	0.19
(1,1492)	1:A:81:VAL:HG11	1:A:92:ARG:HA	19	0.19
(1,1492)	1:A:81:VAL:HG12	1:A:92:ARG:HA	19	0.19
(1,1492)	1:A:81:VAL:HG13	1:A:92:ARG:HA	19	0.19
(1,1492)	1:A:81:VAL:HG11	1:A:92:ARG:HA	21	0.19
(1,1492)	1:A:81:VAL:HG12	1:A:92:ARG:HA	21	0.19
(1,1492)	1:A:81:VAL:HG13	1:A:92:ARG:HA	21	0.19

*Continued on next page...*

Continued from previous page...

Key	Atom-1	Atom-2	Model ID	Violation (Å)
(1,1492)	1:A:81:VAL:HG11	1:A:92:ARG:HA	22	0.19
(1,1492)	1:A:81:VAL:HG12	1:A:92:ARG:HA	22	0.19
(1,1492)	1:A:81:VAL:HG13	1:A:92:ARG:HA	22	0.19
(1,1492)	1:A:81:VAL:HG11	1:A:92:ARG:HA	28	0.19
(1,1492)	1:A:81:VAL:HG12	1:A:92:ARG:HA	28	0.19
(1,1492)	1:A:81:VAL:HG13	1:A:92:ARG:HA	28	0.19
(1,1470)	1:A:78:VAL:HG21	1:A:79:TYR:H	5	0.19
(1,1470)	1:A:78:VAL:HG22	1:A:79:TYR:H	5	0.19
(1,1470)	1:A:78:VAL:HG23	1:A:79:TYR:H	5	0.19
(1,1470)	1:A:78:VAL:HG21	1:A:79:TYR:H	12	0.19
(1,1470)	1:A:78:VAL:HG22	1:A:79:TYR:H	12	0.19
(1,1470)	1:A:78:VAL:HG23	1:A:79:TYR:H	12	0.19
(1,1470)	1:A:78:VAL:HG21	1:A:79:TYR:H	13	0.19
(1,1470)	1:A:78:VAL:HG22	1:A:79:TYR:H	13	0.19
(1,1470)	1:A:78:VAL:HG23	1:A:79:TYR:H	13	0.19
(1,1470)	1:A:78:VAL:HG21	1:A:79:TYR:H	23	0.19
(1,1470)	1:A:78:VAL:HG22	1:A:79:TYR:H	23	0.19
(1,1470)	1:A:78:VAL:HG23	1:A:79:TYR:H	23	0.19
(1,1470)	1:A:78:VAL:HG21	1:A:79:TYR:H	25	0.19
(1,1470)	1:A:78:VAL:HG22	1:A:79:TYR:H	25	0.19
(1,1470)	1:A:78:VAL:HG23	1:A:79:TYR:H	25	0.19
(1,1470)	1:A:78:VAL:HG21	1:A:79:TYR:H	30	0.19
(1,1470)	1:A:78:VAL:HG22	1:A:79:TYR:H	30	0.19
(1,1470)	1:A:78:VAL:HG23	1:A:79:TYR:H	30	0.19
(1,1470)	1:A:78:VAL:HG21	1:A:79:TYR:H	31	0.19
(1,1470)	1:A:78:VAL:HG22	1:A:79:TYR:H	31	0.19
(1,1470)	1:A:78:VAL:HG23	1:A:79:TYR:H	31	0.19
(1,1470)	1:A:78:VAL:HG21	1:A:79:TYR:H	32	0.19
(1,1470)	1:A:78:VAL:HG22	1:A:79:TYR:H	32	0.19
(1,1470)	1:A:78:VAL:HG23	1:A:79:TYR:H	32	0.19
(1,1470)	1:A:78:VAL:HG21	1:A:79:TYR:H	35	0.19
(1,1470)	1:A:78:VAL:HG22	1:A:79:TYR:H	35	0.19
(1,1470)	1:A:78:VAL:HG23	1:A:79:TYR:H	35	0.19
(1,1470)	1:A:78:VAL:HG21	1:A:79:TYR:H	36	0.19
(1,1470)	1:A:78:VAL:HG22	1:A:79:TYR:H	36	0.19
(1,1470)	1:A:78:VAL:HG23	1:A:79:TYR:H	36	0.19
(1,1470)	1:A:78:VAL:HG21	1:A:79:TYR:H	37	0.19
(1,1470)	1:A:78:VAL:HG22	1:A:79:TYR:H	37	0.19
(1,1470)	1:A:78:VAL:HG23	1:A:79:TYR:H	37	0.19
(1,1470)	1:A:78:VAL:HG21	1:A:79:TYR:H	39	0.19
(1,1470)	1:A:78:VAL:HG22	1:A:79:TYR:H	39	0.19
(1,1470)	1:A:78:VAL:HG23	1:A:79:TYR:H	39	0.19

Continued on next page...

*Continued from previous page...*

Key	Atom-1	Atom-2	Model ID	Violation (Å)
(1,1466)	1:A:78:VAL:HG21	1:A:77:GLY:HA3	5	0.19
(1,1466)	1:A:78:VAL:HG22	1:A:77:GLY:HA3	5	0.19
(1,1466)	1:A:78:VAL:HG23	1:A:77:GLY:HA3	5	0.19
(1,1466)	1:A:78:VAL:HG21	1:A:77:GLY:HA3	18	0.19
(1,1466)	1:A:78:VAL:HG22	1:A:77:GLY:HA3	18	0.19
(1,1466)	1:A:78:VAL:HG23	1:A:77:GLY:HA3	18	0.19
(1,1466)	1:A:78:VAL:HG21	1:A:77:GLY:HA3	27	0.19
(1,1466)	1:A:78:VAL:HG22	1:A:77:GLY:HA3	27	0.19
(1,1466)	1:A:78:VAL:HG23	1:A:77:GLY:HA3	27	0.19
(1,1466)	1:A:78:VAL:HG21	1:A:77:GLY:HA3	29	0.19
(1,1466)	1:A:78:VAL:HG22	1:A:77:GLY:HA3	29	0.19
(1,1466)	1:A:78:VAL:HG23	1:A:77:GLY:HA3	29	0.19
(1,1466)	1:A:78:VAL:HG21	1:A:77:GLY:HA3	31	0.19
(1,1466)	1:A:78:VAL:HG22	1:A:77:GLY:HA3	31	0.19
(1,1466)	1:A:78:VAL:HG23	1:A:77:GLY:HA3	31	0.19
(1,1466)	1:A:78:VAL:HG21	1:A:77:GLY:HA3	36	0.19
(1,1466)	1:A:78:VAL:HG22	1:A:77:GLY:HA3	36	0.19
(1,1466)	1:A:78:VAL:HG23	1:A:77:GLY:HA3	36	0.19
(1,1466)	1:A:78:VAL:HG21	1:A:77:GLY:HA3	37	0.19
(1,1466)	1:A:78:VAL:HG22	1:A:77:GLY:HA3	37	0.19
(1,1466)	1:A:78:VAL:HG23	1:A:77:GLY:HA3	37	0.19
(1,1463)	1:A:71:VAL:HG21	1:A:72:THR:H	2	0.19
(1,1463)	1:A:71:VAL:HG22	1:A:72:THR:H	2	0.19
(1,1463)	1:A:71:VAL:HG23	1:A:72:THR:H	2	0.19
(1,1463)	1:A:71:VAL:HG21	1:A:72:THR:H	3	0.19
(1,1463)	1:A:71:VAL:HG22	1:A:72:THR:H	3	0.19
(1,1463)	1:A:71:VAL:HG23	1:A:72:THR:H	3	0.19
(1,1463)	1:A:71:VAL:HG21	1:A:72:THR:H	5	0.19
(1,1463)	1:A:71:VAL:HG22	1:A:72:THR:H	5	0.19
(1,1463)	1:A:71:VAL:HG23	1:A:72:THR:H	5	0.19
(1,1463)	1:A:71:VAL:HG21	1:A:72:THR:H	6	0.19
(1,1463)	1:A:71:VAL:HG22	1:A:72:THR:H	6	0.19
(1,1463)	1:A:71:VAL:HG23	1:A:72:THR:H	6	0.19
(1,1463)	1:A:71:VAL:HG21	1:A:72:THR:H	11	0.19
(1,1463)	1:A:71:VAL:HG22	1:A:72:THR:H	11	0.19
(1,1463)	1:A:71:VAL:HG23	1:A:72:THR:H	11	0.19
(1,1463)	1:A:71:VAL:HG21	1:A:72:THR:H	13	0.19
(1,1463)	1:A:71:VAL:HG22	1:A:72:THR:H	13	0.19
(1,1463)	1:A:71:VAL:HG23	1:A:72:THR:H	13	0.19
(1,1463)	1:A:71:VAL:HG21	1:A:72:THR:H	27	0.19
(1,1463)	1:A:71:VAL:HG22	1:A:72:THR:H	27	0.19
(1,1463)	1:A:71:VAL:HG23	1:A:72:THR:H	27	0.19

*Continued on next page...*

*Continued from previous page...*

Key	Atom-1	Atom-2	Model ID	Violation (Å)
(1,1463)	1:A:71:VAL:HG21	1:A:72:THR:H	32	0.19
(1,1463)	1:A:71:VAL:HG22	1:A:72:THR:H	32	0.19
(1,1463)	1:A:71:VAL:HG23	1:A:72:THR:H	32	0.19
(1,1463)	1:A:71:VAL:HG21	1:A:72:THR:H	37	0.19
(1,1463)	1:A:71:VAL:HG22	1:A:72:THR:H	37	0.19
(1,1463)	1:A:71:VAL:HG23	1:A:72:THR:H	37	0.19
(1,1462)	1:A:71:VAL:HG21	1:A:70:ASN:H	9	0.19
(1,1462)	1:A:71:VAL:HG22	1:A:70:ASN:H	9	0.19
(1,1462)	1:A:71:VAL:HG23	1:A:70:ASN:H	9	0.19
(1,1462)	1:A:71:VAL:HG21	1:A:70:ASN:H	15	0.19
(1,1462)	1:A:71:VAL:HG22	1:A:70:ASN:H	15	0.19
(1,1462)	1:A:71:VAL:HG23	1:A:70:ASN:H	15	0.19
(1,1462)	1:A:71:VAL:HG21	1:A:70:ASN:H	33	0.19
(1,1462)	1:A:71:VAL:HG22	1:A:70:ASN:H	33	0.19
(1,1462)	1:A:71:VAL:HG23	1:A:70:ASN:H	33	0.19
(1,1462)	1:A:71:VAL:HG21	1:A:70:ASN:H	35	0.19
(1,1462)	1:A:71:VAL:HG22	1:A:70:ASN:H	35	0.19
(1,1462)	1:A:71:VAL:HG23	1:A:70:ASN:H	35	0.19
(1,1451)	1:A:71:VAL:HG11	1:A:71:VAL:H	9	0.19
(1,1451)	1:A:71:VAL:HG12	1:A:71:VAL:H	9	0.19
(1,1451)	1:A:71:VAL:HG13	1:A:71:VAL:H	9	0.19
(1,1410)	1:A:20:VAL:HG11	1:A:20:VAL:H	2	0.19
(1,1410)	1:A:20:VAL:HG12	1:A:20:VAL:H	2	0.19
(1,1410)	1:A:20:VAL:HG13	1:A:20:VAL:H	2	0.19
(1,1410)	1:A:20:VAL:HG11	1:A:20:VAL:H	4	0.19
(1,1410)	1:A:20:VAL:HG12	1:A:20:VAL:H	4	0.19
(1,1410)	1:A:20:VAL:HG13	1:A:20:VAL:H	4	0.19
(1,1410)	1:A:20:VAL:HG11	1:A:20:VAL:H	6	0.19
(1,1410)	1:A:20:VAL:HG12	1:A:20:VAL:H	6	0.19
(1,1410)	1:A:20:VAL:HG13	1:A:20:VAL:H	6	0.19
(1,1410)	1:A:20:VAL:HG11	1:A:20:VAL:H	20	0.19
(1,1410)	1:A:20:VAL:HG12	1:A:20:VAL:H	20	0.19
(1,1410)	1:A:20:VAL:HG13	1:A:20:VAL:H	20	0.19
(1,1410)	1:A:20:VAL:HG11	1:A:20:VAL:H	29	0.19
(1,1410)	1:A:20:VAL:HG12	1:A:20:VAL:H	29	0.19
(1,1410)	1:A:20:VAL:HG13	1:A:20:VAL:H	29	0.19
(1,1396)	1:A:95:ALA:HB1	1:A:94:THR:HA	7	0.19
(1,1396)	1:A:95:ALA:HB2	1:A:94:THR:HA	7	0.19
(1,1396)	1:A:95:ALA:HB3	1:A:94:THR:HA	7	0.19
(1,1396)	1:A:95:ALA:HB1	1:A:94:THR:HA	11	0.19
(1,1396)	1:A:95:ALA:HB2	1:A:94:THR:HA	11	0.19
(1,1396)	1:A:95:ALA:HB3	1:A:94:THR:HA	11	0.19

*Continued on next page...*

*Continued from previous page...*

Key	Atom-1	Atom-2	Model ID	Violation (Å)
(1,1396)	1:A:95:ALA:HB1	1:A:94:THR:HA	21	0.19
(1,1396)	1:A:95:ALA:HB2	1:A:94:THR:HA	21	0.19
(1,1396)	1:A:95:ALA:HB3	1:A:94:THR:HA	21	0.19
(1,1396)	1:A:95:ALA:HB1	1:A:94:THR:HA	24	0.19
(1,1396)	1:A:95:ALA:HB2	1:A:94:THR:HA	24	0.19
(1,1396)	1:A:95:ALA:HB3	1:A:94:THR:HA	24	0.19
(1,139)	1:A:101:LEU:H	1:A:100:GLU:H	3	0.19
(1,139)	1:A:101:LEU:H	1:A:100:GLU:H	10	0.19
(1,139)	1:A:101:LEU:H	1:A:100:GLU:H	12	0.19
(1,139)	1:A:101:LEU:H	1:A:100:GLU:H	15	0.19
(1,139)	1:A:101:LEU:H	1:A:100:GLU:H	17	0.19
(1,139)	1:A:101:LEU:H	1:A:100:GLU:H	18	0.19
(1,139)	1:A:101:LEU:H	1:A:100:GLU:H	20	0.19
(1,139)	1:A:101:LEU:H	1:A:100:GLU:H	23	0.19
(1,139)	1:A:101:LEU:H	1:A:100:GLU:H	25	0.19
(1,139)	1:A:101:LEU:H	1:A:100:GLU:H	28	0.19
(1,139)	1:A:101:LEU:H	1:A:100:GLU:H	30	0.19
(1,139)	1:A:101:LEU:H	1:A:100:GLU:H	36	0.19
(1,139)	1:A:101:LEU:H	1:A:100:GLU:H	37	0.19
(1,1387)	1:A:91:ALA:HB1	1:A:12:PHE:HZ	13	0.19
(1,1387)	1:A:91:ALA:HB2	1:A:12:PHE:HZ	13	0.19
(1,1387)	1:A:91:ALA:HB3	1:A:12:PHE:HZ	13	0.19
(1,1387)	1:A:91:ALA:HB1	1:A:12:PHE:HZ	28	0.19
(1,1387)	1:A:91:ALA:HB2	1:A:12:PHE:HZ	28	0.19
(1,1387)	1:A:91:ALA:HB3	1:A:12:PHE:HZ	28	0.19
(1,1368)	1:A:16:ILE:HB	1:A:29:PHE:HB3	27	0.19
(1,1368)	1:A:16:ILE:HB	1:A:29:PHE:HB3	36	0.19
(1,1368)	1:A:16:ILE:HB	1:A:29:PHE:HB3	37	0.19
(1,1367)	1:A:16:ILE:HG21	1:A:17:GLN:H	2	0.19
(1,1367)	1:A:16:ILE:HG22	1:A:17:GLN:H	2	0.19
(1,1367)	1:A:16:ILE:HG23	1:A:17:GLN:H	2	0.19
(1,1367)	1:A:16:ILE:HG21	1:A:17:GLN:H	4	0.19
(1,1367)	1:A:16:ILE:HG22	1:A:17:GLN:H	4	0.19
(1,1367)	1:A:16:ILE:HG23	1:A:17:GLN:H	4	0.19
(1,1367)	1:A:16:ILE:HG21	1:A:17:GLN:H	6	0.19
(1,1367)	1:A:16:ILE:HG22	1:A:17:GLN:H	6	0.19
(1,1367)	1:A:16:ILE:HG23	1:A:17:GLN:H	6	0.19
(1,1367)	1:A:16:ILE:HG21	1:A:17:GLN:H	10	0.19
(1,1367)	1:A:16:ILE:HG22	1:A:17:GLN:H	10	0.19
(1,1367)	1:A:16:ILE:HG23	1:A:17:GLN:H	10	0.19
(1,1367)	1:A:16:ILE:HG21	1:A:17:GLN:H	16	0.19
(1,1367)	1:A:16:ILE:HG22	1:A:17:GLN:H	16	0.19

*Continued on next page...*



*Continued from previous page...*

Key	Atom-1	Atom-2	Model ID	Violation (Å)
(1,1367)	1:A:16:ILE:HG23	1:A:17:GLN:H	16	0.19
(1,1360)	1:A:16:ILE:HG21	1:A:29:PHE:HB2	13	0.19
(1,1360)	1:A:16:ILE:HG22	1:A:29:PHE:HB2	13	0.19
(1,1360)	1:A:16:ILE:HG23	1:A:29:PHE:HB2	13	0.19
(1,1360)	1:A:16:ILE:HG21	1:A:29:PHE:HB2	15	0.19
(1,1360)	1:A:16:ILE:HG22	1:A:29:PHE:HB2	15	0.19
(1,1360)	1:A:16:ILE:HG23	1:A:29:PHE:HB2	15	0.19
(1,1360)	1:A:16:ILE:HG21	1:A:29:PHE:HB2	22	0.19
(1,1360)	1:A:16:ILE:HG22	1:A:29:PHE:HB2	22	0.19
(1,1360)	1:A:16:ILE:HG23	1:A:29:PHE:HB2	22	0.19
(1,1360)	1:A:16:ILE:HG21	1:A:29:PHE:HB2	28	0.19
(1,1360)	1:A:16:ILE:HG22	1:A:29:PHE:HB2	28	0.19
(1,1360)	1:A:16:ILE:HG23	1:A:29:PHE:HB2	28	0.19
(1,1360)	1:A:16:ILE:HG21	1:A:29:PHE:HB2	29	0.19
(1,1360)	1:A:16:ILE:HG22	1:A:29:PHE:HB2	29	0.19
(1,1360)	1:A:16:ILE:HG23	1:A:29:PHE:HB2	29	0.19
(1,1360)	1:A:16:ILE:HG21	1:A:29:PHE:HB2	31	0.19
(1,1360)	1:A:16:ILE:HG22	1:A:29:PHE:HB2	31	0.19
(1,1360)	1:A:16:ILE:HG23	1:A:29:PHE:HB2	31	0.19
(1,1360)	1:A:16:ILE:HG21	1:A:29:PHE:HB2	32	0.19
(1,1360)	1:A:16:ILE:HG22	1:A:29:PHE:HB2	32	0.19
(1,1360)	1:A:16:ILE:HG23	1:A:29:PHE:HB2	32	0.19
(1,133)	1:A:39:ILE:H	1:A:39:ILE:HG13	1	0.19
(1,133)	1:A:39:ILE:H	1:A:39:ILE:HG13	3	0.19
(1,133)	1:A:39:ILE:H	1:A:39:ILE:HG13	15	0.19
(1,133)	1:A:39:ILE:H	1:A:39:ILE:HG13	18	0.19
(1,133)	1:A:39:ILE:H	1:A:39:ILE:HG13	20	0.19
(1,133)	1:A:39:ILE:H	1:A:39:ILE:HG13	23	0.19
(1,133)	1:A:39:ILE:H	1:A:39:ILE:HG13	25	0.19
(1,133)	1:A:39:ILE:H	1:A:39:ILE:HG13	27	0.19
(1,133)	1:A:39:ILE:H	1:A:39:ILE:HG13	28	0.19
(1,133)	1:A:39:ILE:H	1:A:39:ILE:HG13	29	0.19
(1,133)	1:A:39:ILE:H	1:A:39:ILE:HG13	30	0.19
(1,133)	1:A:39:ILE:H	1:A:39:ILE:HG13	31	0.19
(1,133)	1:A:39:ILE:H	1:A:39:ILE:HG13	33	0.19
(1,1301)	1:A:19:ILE:HD11	1:A:19:ILE:HA	6	0.19
(1,1301)	1:A:19:ILE:HD12	1:A:19:ILE:HA	6	0.19
(1,1301)	1:A:19:ILE:HD13	1:A:19:ILE:HA	6	0.19
(1,1301)	1:A:19:ILE:HD11	1:A:19:ILE:HA	16	0.19
(1,1301)	1:A:19:ILE:HD12	1:A:19:ILE:HA	16	0.19
(1,1301)	1:A:19:ILE:HD13	1:A:19:ILE:HA	16	0.19
(1,1291)	1:A:40:VAL:HB	1:A:81:VAL:HG21	2	0.19

*Continued on next page...*

*Continued from previous page...*

Key	Atom-1	Atom-2	Model ID	Violation (Å)
(1,1291)	1:A:40:VAL:HB	1:A:81:VAL:HG22	2	0.19
(1,1291)	1:A:40:VAL:HB	1:A:81:VAL:HG23	2	0.19
(1,1291)	1:A:40:VAL:HB	1:A:81:VAL:HG21	7	0.19
(1,1291)	1:A:40:VAL:HB	1:A:81:VAL:HG22	7	0.19
(1,1291)	1:A:40:VAL:HB	1:A:81:VAL:HG23	7	0.19
(1,1278)	1:A:81:VAL:HG21	1:A:40:VAL:HB	2	0.19
(1,1278)	1:A:81:VAL:HG22	1:A:40:VAL:HB	2	0.19
(1,1278)	1:A:81:VAL:HG23	1:A:40:VAL:HB	2	0.19
(1,1278)	1:A:81:VAL:HG21	1:A:40:VAL:HB	7	0.19
(1,1278)	1:A:81:VAL:HG22	1:A:40:VAL:HB	7	0.19
(1,1278)	1:A:81:VAL:HG23	1:A:40:VAL:HB	7	0.19
(1,1266)	1:A:94:THR:HG21	1:A:95:ALA:H	1	0.19
(1,1266)	1:A:94:THR:HG22	1:A:95:ALA:H	1	0.19
(1,1266)	1:A:94:THR:HG23	1:A:95:ALA:H	1	0.19
(1,1266)	1:A:94:THR:HG21	1:A:95:ALA:H	2	0.19
(1,1266)	1:A:94:THR:HG22	1:A:95:ALA:H	2	0.19
(1,1266)	1:A:94:THR:HG23	1:A:95:ALA:H	2	0.19
(1,1266)	1:A:94:THR:HG21	1:A:95:ALA:H	7	0.19
(1,1266)	1:A:94:THR:HG22	1:A:95:ALA:H	7	0.19
(1,1266)	1:A:94:THR:HG23	1:A:95:ALA:H	7	0.19
(1,1266)	1:A:94:THR:HG21	1:A:95:ALA:H	10	0.19
(1,1266)	1:A:94:THR:HG22	1:A:95:ALA:H	10	0.19
(1,1266)	1:A:94:THR:HG23	1:A:95:ALA:H	10	0.19
(1,1266)	1:A:94:THR:HG21	1:A:95:ALA:H	14	0.19
(1,1266)	1:A:94:THR:HG22	1:A:95:ALA:H	14	0.19
(1,1266)	1:A:94:THR:HG23	1:A:95:ALA:H	14	0.19
(1,1266)	1:A:94:THR:HG21	1:A:95:ALA:H	15	0.19
(1,1266)	1:A:94:THR:HG22	1:A:95:ALA:H	15	0.19
(1,1266)	1:A:94:THR:HG23	1:A:95:ALA:H	15	0.19
(1,1266)	1:A:94:THR:HG21	1:A:95:ALA:H	18	0.19
(1,1266)	1:A:94:THR:HG22	1:A:95:ALA:H	18	0.19
(1,1266)	1:A:94:THR:HG23	1:A:95:ALA:H	18	0.19
(1,1266)	1:A:94:THR:HG21	1:A:95:ALA:H	21	0.19
(1,1266)	1:A:94:THR:HG22	1:A:95:ALA:H	21	0.19
(1,1266)	1:A:94:THR:HG23	1:A:95:ALA:H	21	0.19
(1,1266)	1:A:94:THR:HG21	1:A:95:ALA:H	22	0.19
(1,1266)	1:A:94:THR:HG22	1:A:95:ALA:H	22	0.19
(1,1266)	1:A:94:THR:HG23	1:A:95:ALA:H	22	0.19
(1,1266)	1:A:94:THR:HG21	1:A:95:ALA:H	23	0.19
(1,1266)	1:A:94:THR:HG22	1:A:95:ALA:H	23	0.19
(1,1266)	1:A:94:THR:HG23	1:A:95:ALA:H	23	0.19
(1,1266)	1:A:94:THR:HG21	1:A:95:ALA:H	24	0.19

*Continued on next page...*

*Continued from previous page...*

Key	Atom-1	Atom-2	Model ID	Violation (Å)
(1,1266)	1:A:94:THR:HG22	1:A:95:ALA:H	24	0.19
(1,1266)	1:A:94:THR:HG23	1:A:95:ALA:H	24	0.19
(1,1266)	1:A:94:THR:HG21	1:A:95:ALA:H	26	0.19
(1,1266)	1:A:94:THR:HG22	1:A:95:ALA:H	26	0.19
(1,1266)	1:A:94:THR:HG23	1:A:95:ALA:H	26	0.19
(1,1266)	1:A:94:THR:HG21	1:A:95:ALA:H	30	0.19
(1,1266)	1:A:94:THR:HG22	1:A:95:ALA:H	30	0.19
(1,1266)	1:A:94:THR:HG23	1:A:95:ALA:H	30	0.19
(1,1266)	1:A:94:THR:HG21	1:A:95:ALA:H	36	0.19
(1,1266)	1:A:94:THR:HG22	1:A:95:ALA:H	36	0.19
(1,1266)	1:A:94:THR:HG23	1:A:95:ALA:H	36	0.19
(1,1266)	1:A:94:THR:HG21	1:A:95:ALA:H	37	0.19
(1,1266)	1:A:94:THR:HG22	1:A:95:ALA:H	37	0.19
(1,1266)	1:A:94:THR:HG23	1:A:95:ALA:H	37	0.19
(1,1266)	1:A:94:THR:HG21	1:A:95:ALA:H	39	0.19
(1,1266)	1:A:94:THR:HG22	1:A:95:ALA:H	39	0.19
(1,1266)	1:A:94:THR:HG23	1:A:95:ALA:H	39	0.19
(1,1265)	1:A:94:THR:HG21	1:A:95:ALA:H	1	0.19
(1,1265)	1:A:94:THR:HG22	1:A:95:ALA:H	1	0.19
(1,1265)	1:A:94:THR:HG23	1:A:95:ALA:H	1	0.19
(1,1265)	1:A:94:THR:HG21	1:A:95:ALA:H	2	0.19
(1,1265)	1:A:94:THR:HG22	1:A:95:ALA:H	2	0.19
(1,1265)	1:A:94:THR:HG23	1:A:95:ALA:H	2	0.19
(1,1265)	1:A:94:THR:HG21	1:A:95:ALA:H	7	0.19
(1,1265)	1:A:94:THR:HG22	1:A:95:ALA:H	7	0.19
(1,1265)	1:A:94:THR:HG23	1:A:95:ALA:H	7	0.19
(1,1265)	1:A:94:THR:HG21	1:A:95:ALA:H	10	0.19
(1,1265)	1:A:94:THR:HG22	1:A:95:ALA:H	10	0.19
(1,1265)	1:A:94:THR:HG23	1:A:95:ALA:H	10	0.19
(1,1265)	1:A:94:THR:HG21	1:A:95:ALA:H	14	0.19
(1,1265)	1:A:94:THR:HG22	1:A:95:ALA:H	14	0.19
(1,1265)	1:A:94:THR:HG23	1:A:95:ALA:H	14	0.19
(1,1265)	1:A:94:THR:HG21	1:A:95:ALA:H	15	0.19
(1,1265)	1:A:94:THR:HG22	1:A:95:ALA:H	15	0.19
(1,1265)	1:A:94:THR:HG23	1:A:95:ALA:H	15	0.19
(1,1265)	1:A:94:THR:HG21	1:A:95:ALA:H	18	0.19
(1,1265)	1:A:94:THR:HG22	1:A:95:ALA:H	18	0.19
(1,1265)	1:A:94:THR:HG23	1:A:95:ALA:H	18	0.19
(1,1265)	1:A:94:THR:HG21	1:A:95:ALA:H	21	0.19
(1,1265)	1:A:94:THR:HG22	1:A:95:ALA:H	21	0.19
(1,1265)	1:A:94:THR:HG23	1:A:95:ALA:H	21	0.19
(1,1265)	1:A:94:THR:HG21	1:A:95:ALA:H	22	0.19

*Continued on next page...*

*Continued from previous page...*

Key	Atom-1	Atom-2	Model ID	Violation (Å)
(1,1265)	1:A:94:THR:HG22	1:A:95:ALA:H	22	0.19
(1,1265)	1:A:94:THR:HG23	1:A:95:ALA:H	22	0.19
(1,1265)	1:A:94:THR:HG21	1:A:95:ALA:H	23	0.19
(1,1265)	1:A:94:THR:HG22	1:A:95:ALA:H	23	0.19
(1,1265)	1:A:94:THR:HG23	1:A:95:ALA:H	23	0.19
(1,1265)	1:A:94:THR:HG21	1:A:95:ALA:H	24	0.19
(1,1265)	1:A:94:THR:HG22	1:A:95:ALA:H	24	0.19
(1,1265)	1:A:94:THR:HG23	1:A:95:ALA:H	24	0.19
(1,1265)	1:A:94:THR:HG21	1:A:95:ALA:H	26	0.19
(1,1265)	1:A:94:THR:HG22	1:A:95:ALA:H	26	0.19
(1,1265)	1:A:94:THR:HG23	1:A:95:ALA:H	26	0.19
(1,1265)	1:A:94:THR:HG21	1:A:95:ALA:H	30	0.19
(1,1265)	1:A:94:THR:HG22	1:A:95:ALA:H	30	0.19
(1,1265)	1:A:94:THR:HG23	1:A:95:ALA:H	30	0.19
(1,1265)	1:A:94:THR:HG21	1:A:95:ALA:H	36	0.19
(1,1265)	1:A:94:THR:HG22	1:A:95:ALA:H	36	0.19
(1,1265)	1:A:94:THR:HG23	1:A:95:ALA:H	36	0.19
(1,1265)	1:A:94:THR:HG21	1:A:95:ALA:H	37	0.19
(1,1265)	1:A:94:THR:HG22	1:A:95:ALA:H	37	0.19
(1,1265)	1:A:94:THR:HG23	1:A:95:ALA:H	37	0.19
(1,1265)	1:A:94:THR:HG21	1:A:95:ALA:H	39	0.19
(1,1265)	1:A:94:THR:HG22	1:A:95:ALA:H	39	0.19
(1,1265)	1:A:94:THR:HG23	1:A:95:ALA:H	39	0.19
(1,1251)	1:A:41:THR:HG21	1:A:48:GLU:HB3	7	0.19
(1,1251)	1:A:41:THR:HG22	1:A:48:GLU:HB3	7	0.19
(1,1251)	1:A:41:THR:HG23	1:A:48:GLU:HB3	7	0.19
(1,1251)	1:A:41:THR:HG21	1:A:48:GLU:HB3	21	0.19
(1,1251)	1:A:41:THR:HG22	1:A:48:GLU:HB3	21	0.19
(1,1251)	1:A:41:THR:HG23	1:A:48:GLU:HB3	21	0.19
(1,1251)	1:A:41:THR:HG21	1:A:48:GLU:HB3	24	0.19
(1,1251)	1:A:41:THR:HG22	1:A:48:GLU:HB3	24	0.19
(1,1251)	1:A:41:THR:HG23	1:A:48:GLU:HB3	24	0.19
(1,1251)	1:A:41:THR:HG21	1:A:48:GLU:HB3	29	0.19
(1,1251)	1:A:41:THR:HG22	1:A:48:GLU:HB3	29	0.19
(1,1251)	1:A:41:THR:HG23	1:A:48:GLU:HB3	29	0.19
(1,1251)	1:A:41:THR:HG21	1:A:48:GLU:HB3	32	0.19
(1,1251)	1:A:41:THR:HG22	1:A:48:GLU:HB3	32	0.19
(1,1251)	1:A:41:THR:HG23	1:A:48:GLU:HB3	32	0.19
(1,1251)	1:A:41:THR:HG21	1:A:48:GLU:HB3	33	0.19
(1,1251)	1:A:41:THR:HG22	1:A:48:GLU:HB3	33	0.19
(1,1251)	1:A:41:THR:HG23	1:A:48:GLU:HB3	33	0.19
(1,1190)	1:A:22:SER:H	1:A:21:VAL:HG21	39	0.19

*Continued on next page...*

*Continued from previous page...*

Key	Atom-1	Atom-2	Model ID	Violation (Å)
(1,1190)	1:A:22:SER:H	1:A:21:VAL:HG22	39	0.19
(1,1190)	1:A:22:SER:H	1:A:21:VAL:HG23	39	0.19
(1,1185)	1:A:21:VAL:H	1:A:100:GLU:HB3	10	0.19
(1,1185)	1:A:21:VAL:H	1:A:100:GLU:HB3	15	0.19
(1,1185)	1:A:21:VAL:H	1:A:100:GLU:HB3	17	0.19
(1,1185)	1:A:21:VAL:H	1:A:100:GLU:HB3	24	0.19
(1,1185)	1:A:21:VAL:H	1:A:100:GLU:HB3	40	0.19
(1,1177)	1:A:100:GLU:H	1:A:21:VAL:HG11	34	0.19
(1,1177)	1:A:100:GLU:H	1:A:21:VAL:HG12	34	0.19
(1,1177)	1:A:100:GLU:H	1:A:21:VAL:HG13	34	0.19
(1,1169)	1:A:14:LYS:H	1:A:14:LYS:HD2	1	0.19
(1,1169)	1:A:14:LYS:H	1:A:14:LYS:HD2	5	0.19
(1,1169)	1:A:14:LYS:H	1:A:14:LYS:HD2	17	0.19
(1,1169)	1:A:14:LYS:H	1:A:14:LYS:HD2	22	0.19
(1,1169)	1:A:14:LYS:H	1:A:14:LYS:HD2	31	0.19
(1,1169)	1:A:14:LYS:H	1:A:14:LYS:HD2	34	0.19
(1,1169)	1:A:14:LYS:H	1:A:14:LYS:HD2	36	0.19
(1,1163)	1:A:75:ASP:H	1:A:74:ASP:HB2	6	0.19
(1,1163)	1:A:75:ASP:H	1:A:74:ASP:HB2	12	0.19
(1,1163)	1:A:75:ASP:H	1:A:74:ASP:HB2	27	0.19
(1,1162)	1:A:97:LEU:H	1:A:29:PHE:HE1	11	0.19
(1,1162)	1:A:97:LEU:H	1:A:29:PHE:HE2	11	0.19
(1,1162)	1:A:97:LEU:H	1:A:29:PHE:HE1	17	0.19
(1,1162)	1:A:97:LEU:H	1:A:29:PHE:HE2	17	0.19
(1,1162)	1:A:97:LEU:H	1:A:29:PHE:HE1	19	0.19
(1,1162)	1:A:97:LEU:H	1:A:29:PHE:HE2	19	0.19
(1,1149)	1:A:54:LYS:H	1:A:53:GLN:HG3	7	0.19
(1,1137)	1:A:100:GLU:H	1:A:101:LEU:H	3	0.19
(1,1137)	1:A:100:GLU:H	1:A:101:LEU:H	10	0.19
(1,1137)	1:A:100:GLU:H	1:A:101:LEU:H	12	0.19
(1,1137)	1:A:100:GLU:H	1:A:101:LEU:H	15	0.19
(1,1137)	1:A:100:GLU:H	1:A:101:LEU:H	17	0.19
(1,1137)	1:A:100:GLU:H	1:A:101:LEU:H	18	0.19
(1,1137)	1:A:100:GLU:H	1:A:101:LEU:H	20	0.19
(1,1137)	1:A:100:GLU:H	1:A:101:LEU:H	23	0.19
(1,1137)	1:A:100:GLU:H	1:A:101:LEU:H	25	0.19
(1,1137)	1:A:100:GLU:H	1:A:101:LEU:H	28	0.19
(1,1137)	1:A:100:GLU:H	1:A:101:LEU:H	30	0.19
(1,1137)	1:A:100:GLU:H	1:A:101:LEU:H	36	0.19
(1,1137)	1:A:100:GLU:H	1:A:101:LEU:H	37	0.19
(1,1095)	1:A:74:ASP:H	1:A:73:PRO:HA	7	0.19
(1,1095)	1:A:74:ASP:H	1:A:73:PRO:HA	8	0.19

*Continued on next page...*

*Continued from previous page...*

Key	Atom-1	Atom-2	Model ID	Violation (Å)
(1,1095)	1:A:74:ASP:H	1:A:73:PRO:HA	13	0.19
(1,1095)	1:A:74:ASP:H	1:A:73:PRO:HA	17	0.19
(1,1002)	1:A:5:PHE:H	1:A:4:PRO:HA	16	0.19
(1,100)	1:A:22:SER:H	1:A:21:VAL:HB	4	0.19
(1,100)	1:A:22:SER:H	1:A:21:VAL:HB	12	0.19
(1,100)	1:A:22:SER:H	1:A:21:VAL:HB	19	0.19
(1,100)	1:A:22:SER:H	1:A:21:VAL:HB	20	0.19
(1,100)	1:A:22:SER:H	1:A:21:VAL:HB	31	0.19
(1,100)	1:A:22:SER:H	1:A:21:VAL:HB	32	0.19
(1,100)	1:A:22:SER:H	1:A:21:VAL:HB	35	0.19
(1,100)	1:A:22:SER:H	1:A:21:VAL:HB	38	0.19
(3,963)	1:A:102:ARG:H	1:A:101:LEU:HB2	23	0.18
(3,942)	1:A:34:SER:H	1:A:12:PHE:HA	28	0.18
(3,933)	1:A:98:LYS:H	1:A:19:ILE:HB	3	0.18
(3,933)	1:A:98:LYS:H	1:A:19:ILE:HB	7	0.18
(3,933)	1:A:98:LYS:H	1:A:19:ILE:HB	10	0.18
(3,933)	1:A:98:LYS:H	1:A:19:ILE:HB	12	0.18
(3,933)	1:A:98:LYS:H	1:A:19:ILE:HB	16	0.18
(3,933)	1:A:98:LYS:H	1:A:19:ILE:HB	22	0.18
(3,933)	1:A:98:LYS:H	1:A:19:ILE:HB	23	0.18
(3,933)	1:A:98:LYS:H	1:A:19:ILE:HB	26	0.18
(3,933)	1:A:98:LYS:H	1:A:19:ILE:HB	28	0.18
(3,933)	1:A:98:LYS:H	1:A:19:ILE:HB	31	0.18
(3,933)	1:A:98:LYS:H	1:A:19:ILE:HB	32	0.18
(3,933)	1:A:98:LYS:H	1:A:19:ILE:HB	36	0.18
(3,933)	1:A:98:LYS:H	1:A:19:ILE:HB	40	0.18
(3,919)	1:A:37:ASP:H	1:A:36:ASP:HB3	24	0.18
(3,919)	1:A:37:ASP:H	1:A:36:ASP:HB3	38	0.18
(3,889)	1:A:80:SER:H	1:A:43:TYR:HB3	18	0.18
(3,889)	1:A:80:SER:H	1:A:43:TYR:HB3	34	0.18
(3,871)	1:A:8:GLU:H	1:A:9:PRO:HD3	1	0.18
(3,871)	1:A:8:GLU:H	1:A:9:PRO:HD3	3	0.18
(3,871)	1:A:8:GLU:H	1:A:9:PRO:HD3	4	0.18
(3,871)	1:A:8:GLU:H	1:A:9:PRO:HD3	14	0.18
(3,871)	1:A:8:GLU:H	1:A:9:PRO:HD3	17	0.18
(3,871)	1:A:8:GLU:H	1:A:9:PRO:HD3	19	0.18
(3,871)	1:A:8:GLU:H	1:A:9:PRO:HD3	33	0.18
(3,870)	1:A:8:GLU:H	1:A:9:PRO:HD2	22	0.18
(3,870)	1:A:8:GLU:H	1:A:9:PRO:HD2	27	0.18
(3,870)	1:A:8:GLU:H	1:A:9:PRO:HD2	35	0.18
(3,870)	1:A:8:GLU:H	1:A:9:PRO:HD2	38	0.18
(3,869)	1:A:8:GLU:H	1:A:7:ALA:HA	1	0.18

*Continued on next page...*

*Continued from previous page...*

Key	Atom-1	Atom-2	Model ID	Violation (Å)
(3,869)	1:A:8:GLU:H	1:A:7:ALA:HA	3	0.18
(3,869)	1:A:8:GLU:H	1:A:7:ALA:HA	15	0.18
(3,869)	1:A:8:GLU:H	1:A:7:ALA:HA	18	0.18
(3,869)	1:A:8:GLU:H	1:A:7:ALA:HA	24	0.18
(3,869)	1:A:8:GLU:H	1:A:7:ALA:HA	38	0.18
(3,849)	1:A:83:ALA:H	1:A:91:ALA:HB1	37	0.18
(3,849)	1:A:83:ALA:H	1:A:91:ALA:HB2	37	0.18
(3,849)	1:A:83:ALA:H	1:A:91:ALA:HB3	37	0.18
(3,847)	1:A:83:ALA:H	1:A:83:ALA:HA	7	0.18
(3,814)	1:A:25:GLN:H	1:A:71:VAL:HG21	4	0.18
(3,814)	1:A:25:GLN:H	1:A:71:VAL:HG22	4	0.18
(3,814)	1:A:25:GLN:H	1:A:71:VAL:HG23	4	0.18
(3,814)	1:A:25:GLN:H	1:A:71:VAL:HG21	13	0.18
(3,814)	1:A:25:GLN:H	1:A:71:VAL:HG22	13	0.18
(3,814)	1:A:25:GLN:H	1:A:71:VAL:HG23	13	0.18
(3,814)	1:A:25:GLN:H	1:A:71:VAL:HG21	35	0.18
(3,814)	1:A:25:GLN:H	1:A:71:VAL:HG22	35	0.18
(3,814)	1:A:25:GLN:H	1:A:71:VAL:HG23	35	0.18
(3,810)	1:A:25:GLN:H	1:A:71:VAL:HB	8	0.18
(3,801)	1:A:54:LYS:H	1:A:54:LYS:HD2	1	0.18
(3,801)	1:A:54:LYS:H	1:A:54:LYS:HD2	6	0.18
(3,801)	1:A:54:LYS:H	1:A:54:LYS:HD2	8	0.18
(3,801)	1:A:54:LYS:H	1:A:54:LYS:HD2	14	0.18
(3,801)	1:A:54:LYS:H	1:A:54:LYS:HD2	39	0.18
(3,786)	1:A:6:THR:H	1:A:6:THR:HG21	6	0.18
(3,786)	1:A:6:THR:H	1:A:6:THR:HG22	6	0.18
(3,786)	1:A:6:THR:H	1:A:6:THR:HG23	6	0.18
(3,783)	1:A:74:ASP:H	1:A:74:ASP:HB3	36	0.18
(3,739)	1:A:15:ARG:H	1:A:14:LYS:HB2	1	0.18
(3,739)	1:A:15:ARG:H	1:A:14:LYS:HB2	6	0.18
(3,739)	1:A:15:ARG:H	1:A:14:LYS:HB2	23	0.18
(3,737)	1:A:15:ARG:H	1:A:14:LYS:HA	3	0.18
(3,737)	1:A:15:ARG:H	1:A:14:LYS:HA	20	0.18
(3,737)	1:A:15:ARG:H	1:A:14:LYS:HA	40	0.18
(3,726)	1:A:49:LEU:H	1:A:48:GLU:HG3	20	0.18
(3,72)	1:A:51:GLU:H	1:A:51:GLU:HG2	2	0.18
(3,72)	1:A:51:GLU:H	1:A:51:GLU:HG2	11	0.18
(3,72)	1:A:51:GLU:H	1:A:51:GLU:HG2	17	0.18
(3,72)	1:A:51:GLU:H	1:A:51:GLU:HG2	18	0.18
(3,72)	1:A:51:GLU:H	1:A:51:GLU:HG2	21	0.18
(3,72)	1:A:51:GLU:H	1:A:51:GLU:HG2	22	0.18
(3,72)	1:A:51:GLU:H	1:A:51:GLU:HG2	24	0.18

*Continued on next page...*

*Continued from previous page...*

Key	Atom-1	Atom-2	Model ID	Violation (Å)
(3,72)	1:A:51:GLU:H	1:A:51:GLU:HG2	27	0.18
(3,72)	1:A:51:GLU:H	1:A:51:GLU:HG2	30	0.18
(3,72)	1:A:51:GLU:H	1:A:51:GLU:HG2	39	0.18
(3,717)	1:A:16:ILE:H	1:A:15:ARG:HB2	9	0.18
(3,717)	1:A:16:ILE:H	1:A:15:ARG:HB2	12	0.18
(3,717)	1:A:16:ILE:H	1:A:15:ARG:HB2	27	0.18
(3,717)	1:A:16:ILE:H	1:A:15:ARG:HB2	28	0.18
(3,717)	1:A:16:ILE:H	1:A:15:ARG:HB2	38	0.18
(3,715)	1:A:16:ILE:H	1:A:15:ARG:HB3	22	0.18
(3,715)	1:A:16:ILE:H	1:A:15:ARG:HB3	33	0.18
(3,715)	1:A:16:ILE:H	1:A:15:ARG:HB3	34	0.18
(3,715)	1:A:16:ILE:H	1:A:15:ARG:HB3	35	0.18
(3,715)	1:A:16:ILE:H	1:A:15:ARG:HB3	37	0.18
(3,684)	1:A:23:GLU:H	1:A:23:GLU:HB3	24	0.18
(3,653)	1:A:100:GLU:H	1:A:100:GLU:HG2	2	0.18
(3,653)	1:A:100:GLU:H	1:A:100:GLU:HG2	22	0.18
(3,650)	1:A:100:GLU:H	1:A:99:GLY:HA3	9	0.18
(3,605)	1:A:50:THR:H	1:A:49:LEU:HB2	3	0.18
(3,605)	1:A:50:THR:H	1:A:49:LEU:HB2	9	0.18
(3,605)	1:A:50:THR:H	1:A:49:LEU:HB2	18	0.18
(3,605)	1:A:50:THR:H	1:A:49:LEU:HB2	26	0.18
(3,605)	1:A:50:THR:H	1:A:49:LEU:HB2	30	0.18
(3,605)	1:A:50:THR:H	1:A:49:LEU:HB2	38	0.18
(3,59)	1:A:42:TRP:H	1:A:41:THR:HB	1	0.18
(3,59)	1:A:42:TRP:H	1:A:41:THR:HB	3	0.18
(3,59)	1:A:42:TRP:H	1:A:41:THR:HB	8	0.18
(3,59)	1:A:42:TRP:H	1:A:41:THR:HB	15	0.18
(3,59)	1:A:42:TRP:H	1:A:41:THR:HB	27	0.18
(3,589)	1:A:93:SER:H	1:A:92:ARG:HG2	2	0.18
(3,589)	1:A:93:SER:H	1:A:92:ARG:HG2	5	0.18
(3,589)	1:A:93:SER:H	1:A:92:ARG:HG2	9	0.18
(3,589)	1:A:93:SER:H	1:A:92:ARG:HG2	11	0.18
(3,589)	1:A:93:SER:H	1:A:92:ARG:HG2	24	0.18
(3,589)	1:A:93:SER:H	1:A:92:ARG:HG2	25	0.18
(3,589)	1:A:93:SER:H	1:A:92:ARG:HG2	30	0.18
(3,560)	1:A:47:THR:H	1:A:47:THR:HA	1	0.18
(3,560)	1:A:47:THR:H	1:A:47:THR:HA	7	0.18
(3,560)	1:A:47:THR:H	1:A:47:THR:HA	12	0.18
(3,560)	1:A:47:THR:H	1:A:47:THR:HA	17	0.18
(3,560)	1:A:47:THR:H	1:A:47:THR:HA	29	0.18
(3,560)	1:A:47:THR:H	1:A:47:THR:HA	30	0.18
(3,560)	1:A:47:THR:H	1:A:47:THR:HA	37	0.18

*Continued on next page...*



*Continued from previous page...*

Key	Atom-1	Atom-2	Model ID	Violation (Å)
(3,558)	1:A:47:THR:H	1:A:43:TYR:HD1	9	0.18
(3,558)	1:A:47:THR:H	1:A:43:TYR:HD2	9	0.18
(3,558)	1:A:47:THR:H	1:A:43:TYR:HD1	11	0.18
(3,558)	1:A:47:THR:H	1:A:43:TYR:HD2	11	0.18
(3,558)	1:A:47:THR:H	1:A:43:TYR:HD1	14	0.18
(3,558)	1:A:47:THR:H	1:A:43:TYR:HD2	14	0.18
(3,558)	1:A:47:THR:H	1:A:43:TYR:HD1	15	0.18
(3,558)	1:A:47:THR:H	1:A:43:TYR:HD2	15	0.18
(3,558)	1:A:47:THR:H	1:A:43:TYR:HD1	39	0.18
(3,558)	1:A:47:THR:H	1:A:43:TYR:HD2	39	0.18
(3,546)	1:A:71:VAL:H	1:A:24:HIS:HA	3	0.18
(3,546)	1:A:71:VAL:H	1:A:24:HIS:HA	26	0.18
(3,546)	1:A:71:VAL:H	1:A:24:HIS:HA	34	0.18
(3,531)	1:A:99:GLY:H	1:A:98:LYS:HG2	1	0.18
(3,531)	1:A:99:GLY:H	1:A:98:LYS:HG2	2	0.18
(3,531)	1:A:99:GLY:H	1:A:98:LYS:HG2	5	0.18
(3,531)	1:A:99:GLY:H	1:A:98:LYS:HG2	8	0.18
(3,531)	1:A:99:GLY:H	1:A:98:LYS:HG2	20	0.18
(3,531)	1:A:99:GLY:H	1:A:98:LYS:HG2	21	0.18
(3,531)	1:A:99:GLY:H	1:A:98:LYS:HG2	24	0.18
(3,531)	1:A:99:GLY:H	1:A:98:LYS:HG2	27	0.18
(3,531)	1:A:99:GLY:H	1:A:98:LYS:HG2	28	0.18
(3,531)	1:A:99:GLY:H	1:A:98:LYS:HG2	31	0.18
(3,529)	1:A:99:GLY:H	1:A:76:GLU:HB2	9	0.18
(3,529)	1:A:99:GLY:H	1:A:76:GLU:HB2	15	0.18
(3,529)	1:A:99:GLY:H	1:A:76:GLU:HB2	21	0.18
(3,528)	1:A:99:GLY:H	1:A:98:LYS:HB2	8	0.18
(3,525)	1:A:99:GLY:H	1:A:100:GLU:H	11	0.18
(3,525)	1:A:99:GLY:H	1:A:100:GLU:H	13	0.18
(3,525)	1:A:99:GLY:H	1:A:100:GLU:H	21	0.18
(3,525)	1:A:99:GLY:H	1:A:100:GLU:H	23	0.18
(3,525)	1:A:99:GLY:H	1:A:100:GLU:H	25	0.18
(3,525)	1:A:99:GLY:H	1:A:100:GLU:H	26	0.18
(3,525)	1:A:99:GLY:H	1:A:100:GLU:H	30	0.18
(3,525)	1:A:99:GLY:H	1:A:100:GLU:H	35	0.18
(3,525)	1:A:99:GLY:H	1:A:100:GLU:H	36	0.18
(3,512)	1:A:67:THR:H	1:A:66:MET:HB2	3	0.18
(3,512)	1:A:67:THR:H	1:A:66:MET:HB2	8	0.18
(3,512)	1:A:67:THR:H	1:A:66:MET:HB2	14	0.18
(3,512)	1:A:67:THR:H	1:A:66:MET:HB2	20	0.18
(3,512)	1:A:67:THR:H	1:A:66:MET:HB2	35	0.18
(3,512)	1:A:67:THR:H	1:A:66:MET:HB2	37	0.18

*Continued on next page...*

*Continued from previous page...*

Key	Atom-1	Atom-2	Model ID	Violation (Å)
(3,51)	1:A:57:PHE:H	1:A:56:ASN:HB2	2	0.18
(3,51)	1:A:57:PHE:H	1:A:56:ASN:HB2	5	0.18
(3,51)	1:A:57:PHE:H	1:A:56:ASN:HB2	9	0.18
(3,51)	1:A:57:PHE:H	1:A:56:ASN:HB2	11	0.18
(3,51)	1:A:57:PHE:H	1:A:56:ASN:HB2	13	0.18
(3,51)	1:A:57:PHE:H	1:A:56:ASN:HB2	21	0.18
(3,51)	1:A:57:PHE:H	1:A:56:ASN:HB2	23	0.18
(3,51)	1:A:57:PHE:H	1:A:56:ASN:HB2	29	0.18
(3,51)	1:A:57:PHE:H	1:A:56:ASN:HB2	32	0.18
(3,51)	1:A:57:PHE:H	1:A:56:ASN:HB2	33	0.18
(3,51)	1:A:57:PHE:H	1:A:56:ASN:HB2	37	0.18
(3,51)	1:A:57:PHE:H	1:A:56:ASN:HB2	38	0.18
(3,51)	1:A:57:PHE:H	1:A:56:ASN:HB2	39	0.18
(3,488)	1:A:19:ILE:H	1:A:18:ASN:HB3	3	0.18
(3,488)	1:A:19:ILE:H	1:A:18:ASN:HB3	22	0.18
(3,488)	1:A:19:ILE:H	1:A:18:ASN:HB3	23	0.18
(3,410)	1:A:96:GLU:H	1:A:18:ASN:HD21	29	0.18
(3,394)	1:A:77:GLY:H	1:A:97:LEU:HA	8	0.18
(3,394)	1:A:77:GLY:H	1:A:97:LEU:HA	17	0.18
(3,394)	1:A:77:GLY:H	1:A:97:LEU:HA	24	0.18
(3,394)	1:A:77:GLY:H	1:A:97:LEU:HA	29	0.18
(3,394)	1:A:77:GLY:H	1:A:97:LEU:HA	30	0.18
(3,394)	1:A:77:GLY:H	1:A:97:LEU:HA	32	0.18
(3,394)	1:A:77:GLY:H	1:A:97:LEU:HA	33	0.18
(3,394)	1:A:77:GLY:H	1:A:97:LEU:HA	40	0.18
(3,373)	1:A:97:LEU:H	1:A:97:LEU:HD11	27	0.18
(3,373)	1:A:97:LEU:H	1:A:97:LEU:HD12	27	0.18
(3,373)	1:A:97:LEU:H	1:A:97:LEU:HD13	27	0.18
(3,343)	1:A:14:LYS:H	1:A:33:VAL:HA	18	0.18
(3,343)	1:A:14:LYS:H	1:A:33:VAL:HA	29	0.18
(3,3218)	1:A:65:TYR:HE1	1:A:58:ARG:HB3	7	0.18
(3,3218)	1:A:65:TYR:HE2	1:A:58:ARG:HB3	7	0.18
(3,3218)	1:A:65:TYR:HE1	1:A:58:ARG:HB3	14	0.18
(3,3218)	1:A:65:TYR:HE2	1:A:58:ARG:HB3	14	0.18
(3,3218)	1:A:65:TYR:HE1	1:A:58:ARG:HB3	34	0.18
(3,3218)	1:A:65:TYR:HE2	1:A:58:ARG:HB3	34	0.18
(3,3206)	1:A:55:TYR:HD1	1:A:49:LEU:HD21	12	0.18
(3,3206)	1:A:55:TYR:HD1	1:A:49:LEU:HD22	12	0.18
(3,3206)	1:A:55:TYR:HD1	1:A:49:LEU:HD23	12	0.18
(3,3206)	1:A:55:TYR:HD2	1:A:49:LEU:HD21	12	0.18
(3,3206)	1:A:55:TYR:HD2	1:A:49:LEU:HD22	12	0.18
(3,3206)	1:A:55:TYR:HD2	1:A:49:LEU:HD23	12	0.18

*Continued on next page...*

*Continued from previous page...*

Key	Atom-1	Atom-2	Model ID	Violation (Å)
(3,3206)	1:A:55:TYR:HD1	1:A:49:LEU:HD21	16	0.18
(3,3206)	1:A:55:TYR:HD1	1:A:49:LEU:HD22	16	0.18
(3,3206)	1:A:55:TYR:HD1	1:A:49:LEU:HD23	16	0.18
(3,3206)	1:A:55:TYR:HD2	1:A:49:LEU:HD21	16	0.18
(3,3206)	1:A:55:TYR:HD2	1:A:49:LEU:HD22	16	0.18
(3,3206)	1:A:55:TYR:HD2	1:A:49:LEU:HD23	16	0.18
(3,3206)	1:A:55:TYR:HD1	1:A:49:LEU:HD21	24	0.18
(3,3206)	1:A:55:TYR:HD1	1:A:49:LEU:HD22	24	0.18
(3,3206)	1:A:55:TYR:HD1	1:A:49:LEU:HD23	24	0.18
(3,3206)	1:A:55:TYR:HD2	1:A:49:LEU:HD21	24	0.18
(3,3206)	1:A:55:TYR:HD2	1:A:49:LEU:HD22	24	0.18
(3,3206)	1:A:55:TYR:HD2	1:A:49:LEU:HD23	24	0.18
(3,3205)	1:A:43:TYR:HD1	1:A:80:SER:HB2	34	0.18
(3,3205)	1:A:43:TYR:HD2	1:A:80:SER:HB2	34	0.18
(3,3205)	1:A:43:TYR:HD1	1:A:80:SER:HB2	37	0.18
(3,3205)	1:A:43:TYR:HD2	1:A:80:SER:HB2	37	0.18
(3,3196)	1:A:79:TYR:HD1	1:A:29:PHE:HE1	6	0.18
(3,3196)	1:A:79:TYR:HD1	1:A:29:PHE:HE2	6	0.18
(3,3196)	1:A:79:TYR:HD2	1:A:29:PHE:HE1	6	0.18
(3,3196)	1:A:79:TYR:HD2	1:A:29:PHE:HE2	6	0.18
(3,3196)	1:A:79:TYR:HD1	1:A:29:PHE:HE1	12	0.18
(3,3196)	1:A:79:TYR:HD1	1:A:29:PHE:HE2	12	0.18
(3,3196)	1:A:79:TYR:HD2	1:A:29:PHE:HE1	12	0.18
(3,3196)	1:A:79:TYR:HD2	1:A:29:PHE:HE2	12	0.18
(3,3183)	1:A:42:TRP:HE1	1:A:81:VAL:HB	3	0.18
(3,3183)	1:A:42:TRP:HE1	1:A:81:VAL:HB	12	0.18
(3,3183)	1:A:42:TRP:HE1	1:A:81:VAL:HB	23	0.18
(3,3183)	1:A:42:TRP:HE1	1:A:81:VAL:HB	27	0.18
(3,3183)	1:A:42:TRP:HE1	1:A:81:VAL:HB	28	0.18
(3,3140)	1:A:65:TYR:HE1	1:A:30:GLU:HB2	9	0.18
(3,3140)	1:A:65:TYR:HE2	1:A:30:GLU:HB2	9	0.18
(3,3140)	1:A:65:TYR:HE1	1:A:30:GLU:HB2	15	0.18
(3,3140)	1:A:65:TYR:HE2	1:A:30:GLU:HB2	15	0.18
(3,3140)	1:A:65:TYR:HE1	1:A:30:GLU:HB2	29	0.18
(3,3140)	1:A:65:TYR:HE2	1:A:30:GLU:HB2	29	0.18
(3,3140)	1:A:65:TYR:HE1	1:A:30:GLU:HB2	39	0.18
(3,3140)	1:A:65:TYR:HE2	1:A:30:GLU:HB2	39	0.18
(3,3138)	1:A:65:TYR:HE1	1:A:63:CYS:HB2	20	0.18
(3,3138)	1:A:65:TYR:HE2	1:A:63:CYS:HB2	20	0.18
(3,3137)	1:A:65:TYR:HE1	1:A:63:CYS:HB3	22	0.18
(3,3137)	1:A:65:TYR:HE2	1:A:63:CYS:HB3	22	0.18
(3,3137)	1:A:65:TYR:HE1	1:A:63:CYS:HB3	25	0.18

*Continued on next page...*

*Continued from previous page...*

Key	Atom-1	Atom-2	Model ID	Violation (Å)
(3,3137)	1:A:65:TYR:HE2	1:A:63:CYS:HB3	25	0.18
(3,3133)	1:A:55:TYR:HD1	1:A:49:LEU:HB2	31	0.18
(3,3133)	1:A:55:TYR:HD2	1:A:49:LEU:HB2	31	0.18
(3,3133)	1:A:55:TYR:HD1	1:A:49:LEU:HB2	32	0.18
(3,3133)	1:A:55:TYR:HD2	1:A:49:LEU:HB2	32	0.18
(3,3132)	1:A:55:TYR:HD1	1:A:51:GLU:HA	5	0.18
(3,3132)	1:A:55:TYR:HD2	1:A:51:GLU:HA	5	0.18
(3,3132)	1:A:55:TYR:HD1	1:A:51:GLU:HA	10	0.18
(3,3132)	1:A:55:TYR:HD2	1:A:51:GLU:HA	10	0.18
(3,3132)	1:A:55:TYR:HD1	1:A:51:GLU:HA	21	0.18
(3,3132)	1:A:55:TYR:HD2	1:A:51:GLU:HA	21	0.18
(3,3132)	1:A:55:TYR:HD1	1:A:51:GLU:HA	24	0.18
(3,3132)	1:A:55:TYR:HD2	1:A:51:GLU:HA	24	0.18
(3,3132)	1:A:55:TYR:HD1	1:A:51:GLU:HA	31	0.18
(3,3132)	1:A:55:TYR:HD2	1:A:51:GLU:HA	31	0.18
(3,3132)	1:A:55:TYR:HD1	1:A:51:GLU:HA	34	0.18
(3,3132)	1:A:55:TYR:HD2	1:A:51:GLU:HA	34	0.18
(3,3131)	1:A:55:TYR:HD1	1:A:51:GLU:HA	5	0.18
(3,3131)	1:A:55:TYR:HD2	1:A:51:GLU:HA	5	0.18
(3,3131)	1:A:55:TYR:HD1	1:A:51:GLU:HA	10	0.18
(3,3131)	1:A:55:TYR:HD2	1:A:51:GLU:HA	10	0.18
(3,3131)	1:A:55:TYR:HD1	1:A:51:GLU:HA	21	0.18
(3,3131)	1:A:55:TYR:HD2	1:A:51:GLU:HA	21	0.18
(3,3131)	1:A:55:TYR:HD1	1:A:51:GLU:HA	24	0.18
(3,3131)	1:A:55:TYR:HD2	1:A:51:GLU:HA	24	0.18
(3,3131)	1:A:55:TYR:HD1	1:A:51:GLU:HA	31	0.18
(3,3131)	1:A:55:TYR:HD2	1:A:51:GLU:HA	31	0.18
(3,3131)	1:A:55:TYR:HD1	1:A:51:GLU:HA	34	0.18
(3,3131)	1:A:55:TYR:HD2	1:A:51:GLU:HA	34	0.18
(3,3124)	1:A:55:TYR:HD1	1:A:68:ILE:HG21	1	0.18
(3,3124)	1:A:55:TYR:HD1	1:A:68:ILE:HG22	1	0.18
(3,3124)	1:A:55:TYR:HD1	1:A:68:ILE:HG23	1	0.18
(3,3124)	1:A:55:TYR:HD2	1:A:68:ILE:HG21	1	0.18
(3,3124)	1:A:55:TYR:HD2	1:A:68:ILE:HG22	1	0.18
(3,3124)	1:A:55:TYR:HD2	1:A:68:ILE:HG23	1	0.18
(3,3122)	1:A:55:TYR:HE1	1:A:68:ILE:HG21	36	0.18
(3,3122)	1:A:55:TYR:HE1	1:A:68:ILE:HG22	36	0.18
(3,3122)	1:A:55:TYR:HE1	1:A:68:ILE:HG23	36	0.18
(3,3122)	1:A:55:TYR:HE2	1:A:68:ILE:HG21	36	0.18
(3,3122)	1:A:55:TYR:HE2	1:A:68:ILE:HG22	36	0.18
(3,3122)	1:A:55:TYR:HE2	1:A:68:ILE:HG23	36	0.18
(3,3098)	1:A:66:MET:HE1	1:A:55:TYR:HE1	6	0.18

*Continued on next page...*

*Continued from previous page...*

Key	Atom-1	Atom-2	Model ID	Violation (Å)
(3,3098)	1:A:66:MET:HE1	1:A:55:TYR:HE2	6	0.18
(3,3098)	1:A:66:MET:HE2	1:A:55:TYR:HE1	6	0.18
(3,3098)	1:A:66:MET:HE2	1:A:55:TYR:HE2	6	0.18
(3,3098)	1:A:66:MET:HE3	1:A:55:TYR:HE1	6	0.18
(3,3098)	1:A:66:MET:HE3	1:A:55:TYR:HE2	6	0.18
(3,3098)	1:A:66:MET:HE1	1:A:55:TYR:HE1	17	0.18
(3,3098)	1:A:66:MET:HE1	1:A:55:TYR:HE2	17	0.18
(3,3098)	1:A:66:MET:HE2	1:A:55:TYR:HE1	17	0.18
(3,3098)	1:A:66:MET:HE2	1:A:55:TYR:HE2	17	0.18
(3,3098)	1:A:66:MET:HE3	1:A:55:TYR:HE1	17	0.18
(3,3098)	1:A:66:MET:HE3	1:A:55:TYR:HE2	17	0.18
(3,3098)	1:A:66:MET:HE1	1:A:55:TYR:HE1	28	0.18
(3,3098)	1:A:66:MET:HE1	1:A:55:TYR:HE2	28	0.18
(3,3098)	1:A:66:MET:HE2	1:A:55:TYR:HE1	28	0.18
(3,3098)	1:A:66:MET:HE2	1:A:55:TYR:HE2	28	0.18
(3,3098)	1:A:66:MET:HE3	1:A:55:TYR:HE1	28	0.18
(3,3098)	1:A:66:MET:HE3	1:A:55:TYR:HE2	28	0.18
(3,3094)	1:A:88:ARG:HD2	1:A:88:ARG:HA	7	0.18
(3,3094)	1:A:88:ARG:HD2	1:A:88:ARG:HA	8	0.18
(3,3094)	1:A:88:ARG:HD2	1:A:88:ARG:HA	12	0.18
(3,3094)	1:A:88:ARG:HD2	1:A:88:ARG:HA	16	0.18
(3,3094)	1:A:88:ARG:HD2	1:A:88:ARG:HA	18	0.18
(3,3094)	1:A:88:ARG:HD2	1:A:88:ARG:HA	20	0.18
(3,3090)	1:A:98:LYS:HD3	1:A:20:VAL:HG21	3	0.18
(3,3090)	1:A:98:LYS:HD3	1:A:20:VAL:HG22	3	0.18
(3,3090)	1:A:98:LYS:HD3	1:A:20:VAL:HG23	3	0.18
(3,3090)	1:A:98:LYS:HD3	1:A:20:VAL:HG21	17	0.18
(3,3090)	1:A:98:LYS:HD3	1:A:20:VAL:HG22	17	0.18
(3,3090)	1:A:98:LYS:HD3	1:A:20:VAL:HG23	17	0.18
(3,3088)	1:A:97:LEU:HB3	1:A:29:PHE:HE1	5	0.18
(3,3088)	1:A:97:LEU:HB3	1:A:29:PHE:HE2	5	0.18
(3,3088)	1:A:97:LEU:HB3	1:A:29:PHE:HE1	8	0.18
(3,3088)	1:A:97:LEU:HB3	1:A:29:PHE:HE2	8	0.18
(3,3055)	1:A:57:PHE:HB3	1:A:42:TRP:HE1	5	0.18
(3,3055)	1:A:57:PHE:HB3	1:A:42:TRP:HE1	7	0.18
(3,3055)	1:A:57:PHE:HB3	1:A:42:TRP:HE1	8	0.18
(3,3055)	1:A:57:PHE:HB3	1:A:42:TRP:HE1	11	0.18
(3,3055)	1:A:57:PHE:HB3	1:A:42:TRP:HE1	19	0.18
(3,3055)	1:A:57:PHE:HB3	1:A:42:TRP:HE1	26	0.18
(3,3055)	1:A:57:PHE:HB3	1:A:42:TRP:HE1	32	0.18
(3,3055)	1:A:57:PHE:HB3	1:A:42:TRP:HE1	36	0.18
(3,3055)	1:A:57:PHE:HB3	1:A:42:TRP:HE1	40	0.18

*Continued on next page...*

*Continued from previous page...*

Key	Atom-1	Atom-2	Model ID	Violation (Å)
(3,3012)	1:A:25:GLN:HB3	1:A:21:VAL:HG21	7	0.18
(3,3012)	1:A:25:GLN:HB3	1:A:21:VAL:HG22	7	0.18
(3,3012)	1:A:25:GLN:HB3	1:A:21:VAL:HG23	7	0.18
(3,3012)	1:A:25:GLN:HB3	1:A:21:VAL:HG21	10	0.18
(3,3012)	1:A:25:GLN:HB3	1:A:21:VAL:HG22	10	0.18
(3,3012)	1:A:25:GLN:HB3	1:A:21:VAL:HG23	10	0.18
(3,3012)	1:A:25:GLN:HB3	1:A:21:VAL:HG21	16	0.18
(3,3012)	1:A:25:GLN:HB3	1:A:21:VAL:HG22	16	0.18
(3,3012)	1:A:25:GLN:HB3	1:A:21:VAL:HG23	16	0.18
(3,3012)	1:A:25:GLN:HB3	1:A:21:VAL:HG21	21	0.18
(3,3012)	1:A:25:GLN:HB3	1:A:21:VAL:HG22	21	0.18
(3,3012)	1:A:25:GLN:HB3	1:A:21:VAL:HG23	21	0.18
(3,3012)	1:A:25:GLN:HB3	1:A:21:VAL:HG21	25	0.18
(3,3012)	1:A:25:GLN:HB3	1:A:21:VAL:HG22	25	0.18
(3,3012)	1:A:25:GLN:HB3	1:A:21:VAL:HG23	25	0.18
(3,3012)	1:A:25:GLN:HB3	1:A:21:VAL:HG21	28	0.18
(3,3012)	1:A:25:GLN:HB3	1:A:21:VAL:HG22	28	0.18
(3,3012)	1:A:25:GLN:HB3	1:A:21:VAL:HG23	28	0.18
(3,3012)	1:A:25:GLN:HB3	1:A:21:VAL:HG21	31	0.18
(3,3012)	1:A:25:GLN:HB3	1:A:21:VAL:HG22	31	0.18
(3,3012)	1:A:25:GLN:HB3	1:A:21:VAL:HG23	31	0.18
(3,3012)	1:A:25:GLN:HB3	1:A:21:VAL:HG21	32	0.18
(3,3012)	1:A:25:GLN:HB3	1:A:21:VAL:HG22	32	0.18
(3,3012)	1:A:25:GLN:HB3	1:A:21:VAL:HG23	32	0.18
(3,3004)	1:A:15:ARG:HG2	1:A:93:SER:HB3	13	0.18
(3,3004)	1:A:15:ARG:HG2	1:A:93:SER:HB3	19	0.18
(3,296)	1:A:31:CYS:H	1:A:30:GLU:HB3	31	0.18
(3,2938)	1:A:26:SER:HA	1:A:70:ASN:H	1	0.18
(3,2938)	1:A:26:SER:HA	1:A:70:ASN:H	18	0.18
(3,2938)	1:A:26:SER:HA	1:A:70:ASN:H	39	0.18
(3,2925)	1:A:22:SER:HB2	1:A:25:GLN:H	15	0.18
(3,2914)	1:A:98:LYS:HE3	1:A:98:LYS:HD3	3	0.18
(3,2914)	1:A:98:LYS:HE3	1:A:98:LYS:HD3	5	0.18
(3,2914)	1:A:98:LYS:HE3	1:A:98:LYS:HD3	6	0.18
(3,2914)	1:A:98:LYS:HE3	1:A:98:LYS:HD3	7	0.18
(3,2914)	1:A:98:LYS:HE3	1:A:98:LYS:HD3	8	0.18
(3,2914)	1:A:98:LYS:HE3	1:A:98:LYS:HD3	14	0.18
(3,2914)	1:A:98:LYS:HE3	1:A:98:LYS:HD3	15	0.18
(3,2914)	1:A:98:LYS:HE3	1:A:98:LYS:HD3	16	0.18
(3,2914)	1:A:98:LYS:HE3	1:A:98:LYS:HD3	17	0.18
(3,2914)	1:A:98:LYS:HE3	1:A:98:LYS:HD3	19	0.18
(3,2914)	1:A:98:LYS:HE3	1:A:98:LYS:HD3	24	0.18

*Continued on next page...*

*Continued from previous page...*

Key	Atom-1	Atom-2	Model ID	Violation (Å)
(3,2914)	1:A:98:LYS:HE3	1:A:98:LYS:HD3	26	0.18
(3,2914)	1:A:98:LYS:HE3	1:A:98:LYS:HD3	35	0.18
(3,2914)	1:A:98:LYS:HE3	1:A:98:LYS:HD3	37	0.18
(3,2914)	1:A:98:LYS:HE3	1:A:98:LYS:HD3	40	0.18
(3,2911)	1:A:98:LYS:HD3	1:A:98:LYS:HE3	3	0.18
(3,2911)	1:A:98:LYS:HD3	1:A:98:LYS:HE3	5	0.18
(3,2911)	1:A:98:LYS:HD3	1:A:98:LYS:HE3	6	0.18
(3,2911)	1:A:98:LYS:HD3	1:A:98:LYS:HE3	7	0.18
(3,2911)	1:A:98:LYS:HD3	1:A:98:LYS:HE3	8	0.18
(3,2911)	1:A:98:LYS:HD3	1:A:98:LYS:HE3	14	0.18
(3,2911)	1:A:98:LYS:HD3	1:A:98:LYS:HE3	15	0.18
(3,2911)	1:A:98:LYS:HD3	1:A:98:LYS:HE3	16	0.18
(3,2911)	1:A:98:LYS:HD3	1:A:98:LYS:HE3	17	0.18
(3,2911)	1:A:98:LYS:HD3	1:A:98:LYS:HE3	19	0.18
(3,2911)	1:A:98:LYS:HD3	1:A:98:LYS:HE3	24	0.18
(3,2911)	1:A:98:LYS:HD3	1:A:98:LYS:HE3	26	0.18
(3,2911)	1:A:98:LYS:HD3	1:A:98:LYS:HE3	35	0.18
(3,2911)	1:A:98:LYS:HD3	1:A:98:LYS:HE3	37	0.18
(3,2911)	1:A:98:LYS:HD3	1:A:98:LYS:HE3	40	0.18
(3,2809)	1:A:15:ARG:HD3	1:A:15:ARG:HB2	17	0.18
(3,2809)	1:A:15:ARG:HD3	1:A:15:ARG:HB2	26	0.18
(3,2792)	1:A:100:GLU:HG2	1:A:100:GLU:H	2	0.18
(3,2792)	1:A:100:GLU:HG2	1:A:100:GLU:H	22	0.18
(3,2761)	1:A:90:GLU:HB3	1:A:91:ALA:H	26	0.18
(3,2748)	1:A:86:GLU:HG3	1:A:87:PRO:HA	29	0.18
(3,274)	1:A:66:MET:H	1:A:66:MET:HG3	7	0.18
(3,274)	1:A:66:MET:H	1:A:66:MET:HG3	15	0.18
(3,274)	1:A:66:MET:H	1:A:66:MET:HG3	24	0.18
(3,274)	1:A:66:MET:H	1:A:66:MET:HG3	29	0.18
(3,274)	1:A:66:MET:H	1:A:66:MET:HG3	33	0.18
(3,274)	1:A:66:MET:H	1:A:66:MET:HG3	39	0.18
(3,274)	1:A:66:MET:H	1:A:66:MET:HG3	40	0.18
(3,2690)	1:A:8:GLU:HB3	1:A:8:GLU:HG2	2	0.18
(3,2689)	1:A:8:GLU:HB2	1:A:8:GLU:HG2	1	0.18
(3,2689)	1:A:8:GLU:HB2	1:A:8:GLU:HG2	2	0.18
(3,2689)	1:A:8:GLU:HB2	1:A:8:GLU:HG2	4	0.18
(3,2689)	1:A:8:GLU:HB2	1:A:8:GLU:HG2	5	0.18
(3,2689)	1:A:8:GLU:HB2	1:A:8:GLU:HG2	8	0.18
(3,2689)	1:A:8:GLU:HB2	1:A:8:GLU:HG2	9	0.18
(3,2689)	1:A:8:GLU:HB2	1:A:8:GLU:HG2	14	0.18
(3,2689)	1:A:8:GLU:HB2	1:A:8:GLU:HG2	17	0.18
(3,2689)	1:A:8:GLU:HB2	1:A:8:GLU:HG2	18	0.18

*Continued on next page...*

*Continued from previous page...*

Key	Atom-1	Atom-2	Model ID	Violation (Å)
(3,2689)	1:A:8:GLU:HB2	1:A:8:GLU:HG2	19	0.18
(3,2689)	1:A:8:GLU:HB2	1:A:8:GLU:HG2	20	0.18
(3,2689)	1:A:8:GLU:HB2	1:A:8:GLU:HG2	23	0.18
(3,2689)	1:A:8:GLU:HB2	1:A:8:GLU:HG2	27	0.18
(3,2689)	1:A:8:GLU:HB2	1:A:8:GLU:HG2	35	0.18
(3,2689)	1:A:8:GLU:HB2	1:A:8:GLU:HG2	37	0.18
(3,2689)	1:A:8:GLU:HB2	1:A:8:GLU:HG2	38	0.18
(3,2679)	1:A:25:GLN:HG3	1:A:26:SER:H	26	0.18
(3,2635)	1:A:11:GLN:HB3	1:A:11:GLN:HG3	18	0.18
(3,2619)	1:A:74:ASP:HB3	1:A:74:ASP:H	36	0.18
(3,2601)	1:A:36:ASP:HB3	1:A:37:ASP:H	24	0.18
(3,2601)	1:A:36:ASP:HB3	1:A:37:ASP:H	38	0.18
(3,2554)	1:A:92:ARG:HA	1:A:83:ALA:H	17	0.18
(3,2554)	1:A:92:ARG:HA	1:A:83:ALA:H	21	0.18
(3,2541)	1:A:73:PRO:HG3	1:A:73:PRO:HA	31	0.18
(3,252)	1:A:95:ALA:H	1:A:94:THR:HG21	4	0.18
(3,252)	1:A:95:ALA:H	1:A:94:THR:HG22	4	0.18
(3,252)	1:A:95:ALA:H	1:A:94:THR:HG23	4	0.18
(3,252)	1:A:95:ALA:H	1:A:94:THR:HG21	5	0.18
(3,252)	1:A:95:ALA:H	1:A:94:THR:HG22	5	0.18
(3,252)	1:A:95:ALA:H	1:A:94:THR:HG23	5	0.18
(3,252)	1:A:95:ALA:H	1:A:94:THR:HG21	11	0.18
(3,252)	1:A:95:ALA:H	1:A:94:THR:HG22	11	0.18
(3,252)	1:A:95:ALA:H	1:A:94:THR:HG23	11	0.18
(3,252)	1:A:95:ALA:H	1:A:94:THR:HG21	13	0.18
(3,252)	1:A:95:ALA:H	1:A:94:THR:HG22	13	0.18
(3,252)	1:A:95:ALA:H	1:A:94:THR:HG23	13	0.18
(3,252)	1:A:95:ALA:H	1:A:94:THR:HG21	31	0.18
(3,252)	1:A:95:ALA:H	1:A:94:THR:HG22	31	0.18
(3,252)	1:A:95:ALA:H	1:A:94:THR:HG23	31	0.18
(3,2514)	1:A:46:PRO:HB3	1:A:46:PRO:HD2	1	0.18
(3,2514)	1:A:46:PRO:HB3	1:A:46:PRO:HD2	2	0.18
(3,2514)	1:A:46:PRO:HB3	1:A:46:PRO:HD2	3	0.18
(3,2514)	1:A:46:PRO:HB3	1:A:46:PRO:HD2	4	0.18
(3,2514)	1:A:46:PRO:HB3	1:A:46:PRO:HD2	5	0.18
(3,2514)	1:A:46:PRO:HB3	1:A:46:PRO:HD2	6	0.18
(3,2514)	1:A:46:PRO:HB3	1:A:46:PRO:HD2	8	0.18
(3,2514)	1:A:46:PRO:HB3	1:A:46:PRO:HD2	15	0.18
(3,2514)	1:A:46:PRO:HB3	1:A:46:PRO:HD2	18	0.18
(3,2514)	1:A:46:PRO:HB3	1:A:46:PRO:HD2	20	0.18
(3,2463)	1:A:4:PRO:HD3	1:A:3:ASP:HA	6	0.18
(3,2463)	1:A:4:PRO:HD3	1:A:3:ASP:HA	22	0.18

*Continued on next page...*



*Continued from previous page...*

Key	Atom-1	Atom-2	Model ID	Violation (Å)
(3,2434)	1:A:82:ILE:HB	1:A:41:THR:H	1	0.18
(3,2434)	1:A:82:ILE:HB	1:A:41:THR:H	13	0.18
(3,2412)	1:A:10:ILE:HA	1:A:11:GLN:HG2	8	0.18
(3,2412)	1:A:10:ILE:HA	1:A:11:GLN:HG2	28	0.18
(3,2405)	1:A:66:MET:HE1	1:A:29:PHE:HZ	23	0.18
(3,2405)	1:A:66:MET:HE2	1:A:29:PHE:HZ	23	0.18
(3,2405)	1:A:66:MET:HE3	1:A:29:PHE:HZ	23	0.18
(3,2405)	1:A:66:MET:HE1	1:A:29:PHE:HZ	25	0.18
(3,2405)	1:A:66:MET:HE2	1:A:29:PHE:HZ	25	0.18
(3,2405)	1:A:66:MET:HE3	1:A:29:PHE:HZ	25	0.18
(3,2405)	1:A:66:MET:HE1	1:A:29:PHE:HZ	27	0.18
(3,2405)	1:A:66:MET:HE2	1:A:29:PHE:HZ	27	0.18
(3,2405)	1:A:66:MET:HE3	1:A:29:PHE:HZ	27	0.18
(3,2351)	1:A:21:VAL:HB	1:A:21:VAL:HA	2	0.18
(3,2351)	1:A:21:VAL:HB	1:A:21:VAL:HA	4	0.18
(3,2351)	1:A:21:VAL:HB	1:A:21:VAL:HA	8	0.18
(3,2351)	1:A:21:VAL:HB	1:A:21:VAL:HA	16	0.18
(3,2351)	1:A:21:VAL:HB	1:A:21:VAL:HA	20	0.18
(3,2351)	1:A:21:VAL:HB	1:A:21:VAL:HA	31	0.18
(3,2351)	1:A:21:VAL:HB	1:A:21:VAL:HA	33	0.18
(3,2351)	1:A:21:VAL:HB	1:A:21:VAL:HA	37	0.18
(3,2351)	1:A:21:VAL:HB	1:A:21:VAL:HA	38	0.18
(3,2351)	1:A:21:VAL:HB	1:A:21:VAL:HA	40	0.18
(3,235)	1:A:13:THR:H	1:A:12:PHE:HB2	2	0.18
(3,235)	1:A:13:THR:H	1:A:12:PHE:HB2	3	0.18
(3,235)	1:A:13:THR:H	1:A:12:PHE:HB2	5	0.18
(3,235)	1:A:13:THR:H	1:A:12:PHE:HB2	6	0.18
(3,235)	1:A:13:THR:H	1:A:12:PHE:HB2	8	0.18
(3,235)	1:A:13:THR:H	1:A:12:PHE:HB2	10	0.18
(3,235)	1:A:13:THR:H	1:A:12:PHE:HB2	12	0.18
(3,235)	1:A:13:THR:H	1:A:12:PHE:HB2	14	0.18
(3,235)	1:A:13:THR:H	1:A:12:PHE:HB2	16	0.18
(3,235)	1:A:13:THR:H	1:A:12:PHE:HB2	19	0.18
(3,235)	1:A:13:THR:H	1:A:12:PHE:HB2	21	0.18
(3,235)	1:A:13:THR:H	1:A:12:PHE:HB2	22	0.18
(3,235)	1:A:13:THR:H	1:A:12:PHE:HB2	24	0.18
(3,235)	1:A:13:THR:H	1:A:12:PHE:HB2	27	0.18
(3,235)	1:A:13:THR:H	1:A:12:PHE:HB2	28	0.18
(3,235)	1:A:13:THR:H	1:A:12:PHE:HB2	31	0.18
(3,235)	1:A:13:THR:H	1:A:12:PHE:HB2	33	0.18
(3,235)	1:A:13:THR:H	1:A:12:PHE:HB2	35	0.18
(3,235)	1:A:13:THR:H	1:A:12:PHE:HB2	36	0.18

*Continued on next page...*

*Continued from previous page...*

Key	Atom-1	Atom-2	Model ID	Violation (Å)
(3,235)	1:A:13:THR:H	1:A:12:PHE:HB2	38	0.18
(3,235)	1:A:13:THR:H	1:A:12:PHE:HB2	39	0.18
(3,2289)	1:A:96:GLU:HG2	1:A:97:LEU:H	18	0.18
(3,2289)	1:A:96:GLU:HG2	1:A:97:LEU:H	19	0.18
(3,2289)	1:A:96:GLU:HG2	1:A:97:LEU:H	26	0.18
(3,2289)	1:A:96:GLU:HG2	1:A:97:LEU:H	28	0.18
(3,2281)	1:A:96:GLU:HG3	1:A:96:GLU:HB3	9	0.18
(3,2281)	1:A:96:GLU:HG3	1:A:96:GLU:HB3	14	0.18
(3,2253)	1:A:30:GLU:HG2	1:A:65:TYR:HD1	9	0.18
(3,2253)	1:A:30:GLU:HG2	1:A:65:TYR:HD2	9	0.18
(3,2253)	1:A:30:GLU:HG2	1:A:65:TYR:HD1	10	0.18
(3,2253)	1:A:30:GLU:HG2	1:A:65:TYR:HD2	10	0.18
(3,2253)	1:A:30:GLU:HG2	1:A:65:TYR:HD1	11	0.18
(3,2253)	1:A:30:GLU:HG2	1:A:65:TYR:HD2	11	0.18
(3,2253)	1:A:30:GLU:HG2	1:A:65:TYR:HD1	23	0.18
(3,2253)	1:A:30:GLU:HG2	1:A:65:TYR:HD2	23	0.18
(3,22)	1:A:89:GLY:H	1:A:85:LEU:H	23	0.18
(3,22)	1:A:89:GLY:H	1:A:85:LEU:H	29	0.18
(3,2173)	1:A:43:TYR:HA	1:A:80:SER:H	11	0.18
(3,2173)	1:A:43:TYR:HA	1:A:80:SER:H	12	0.18
(3,2173)	1:A:43:TYR:HA	1:A:80:SER:H	22	0.18
(3,2173)	1:A:43:TYR:HA	1:A:80:SER:H	24	0.18
(3,2173)	1:A:43:TYR:HA	1:A:80:SER:H	38	0.18
(3,2102)	1:A:40:VAL:HG21	1:A:83:ALA:HA	26	0.18
(3,2102)	1:A:40:VAL:HG22	1:A:83:ALA:HA	26	0.18
(3,2102)	1:A:40:VAL:HG23	1:A:83:ALA:HA	26	0.18
(3,2099)	1:A:20:VAL:HG11	1:A:99:GLY:HA2	1	0.18
(3,2099)	1:A:20:VAL:HG12	1:A:99:GLY:HA2	1	0.18
(3,2099)	1:A:20:VAL:HG13	1:A:99:GLY:HA2	1	0.18
(3,2099)	1:A:20:VAL:HG11	1:A:99:GLY:HA2	8	0.18
(3,2099)	1:A:20:VAL:HG12	1:A:99:GLY:HA2	8	0.18
(3,2099)	1:A:20:VAL:HG13	1:A:99:GLY:HA2	8	0.18
(3,2099)	1:A:20:VAL:HG11	1:A:99:GLY:HA2	12	0.18
(3,2099)	1:A:20:VAL:HG12	1:A:99:GLY:HA2	12	0.18
(3,2099)	1:A:20:VAL:HG13	1:A:99:GLY:HA2	12	0.18
(3,2099)	1:A:20:VAL:HG11	1:A:99:GLY:HA2	17	0.18
(3,2099)	1:A:20:VAL:HG12	1:A:99:GLY:HA2	17	0.18
(3,2099)	1:A:20:VAL:HG13	1:A:99:GLY:HA2	17	0.18
(3,2099)	1:A:20:VAL:HG11	1:A:99:GLY:HA2	32	0.18
(3,2099)	1:A:20:VAL:HG12	1:A:99:GLY:HA2	32	0.18
(3,2099)	1:A:20:VAL:HG13	1:A:99:GLY:HA2	32	0.18
(3,2082)	1:A:97:LEU:HD11	1:A:29:PHE:HE1	35	0.18

*Continued on next page...*

*Continued from previous page...*

Key	Atom-1	Atom-2	Model ID	Violation (Å)
(3,2082)	1:A:97:LEU:HD11	1:A:29:PHE:HE2	35	0.18
(3,2082)	1:A:97:LEU:HD12	1:A:29:PHE:HE1	35	0.18
(3,2082)	1:A:97:LEU:HD12	1:A:29:PHE:HE2	35	0.18
(3,2082)	1:A:97:LEU:HD13	1:A:29:PHE:HE1	35	0.18
(3,2082)	1:A:97:LEU:HD13	1:A:29:PHE:HE2	35	0.18
(3,2075)	1:A:97:LEU:HB2	1:A:19:ILE:HB	5	0.18
(3,2071)	1:A:85:LEU:HD11	1:A:10:ILE:HD11	4	0.18
(3,2071)	1:A:85:LEU:HD11	1:A:10:ILE:HD12	4	0.18
(3,2071)	1:A:85:LEU:HD11	1:A:10:ILE:HD13	4	0.18
(3,2071)	1:A:85:LEU:HD12	1:A:10:ILE:HD11	4	0.18
(3,2071)	1:A:85:LEU:HD12	1:A:10:ILE:HD12	4	0.18
(3,2071)	1:A:85:LEU:HD12	1:A:10:ILE:HD13	4	0.18
(3,2071)	1:A:85:LEU:HD13	1:A:10:ILE:HD11	4	0.18
(3,2071)	1:A:85:LEU:HD13	1:A:10:ILE:HD12	4	0.18
(3,2071)	1:A:85:LEU:HD13	1:A:10:ILE:HD13	4	0.18
(3,2071)	1:A:85:LEU:HD11	1:A:10:ILE:HD11	15	0.18
(3,2071)	1:A:85:LEU:HD11	1:A:10:ILE:HD12	15	0.18
(3,2071)	1:A:85:LEU:HD11	1:A:10:ILE:HD13	15	0.18
(3,2071)	1:A:85:LEU:HD12	1:A:10:ILE:HD11	15	0.18
(3,2071)	1:A:85:LEU:HD12	1:A:10:ILE:HD12	15	0.18
(3,2071)	1:A:85:LEU:HD12	1:A:10:ILE:HD13	15	0.18
(3,2071)	1:A:85:LEU:HD13	1:A:10:ILE:HD11	15	0.18
(3,2071)	1:A:85:LEU:HD13	1:A:10:ILE:HD12	15	0.18
(3,2071)	1:A:85:LEU:HD13	1:A:10:ILE:HD13	15	0.18
(3,2027)	1:A:50:THR:HG21	1:A:57:PHE:HZ	2	0.18
(3,2027)	1:A:50:THR:HG22	1:A:57:PHE:HZ	2	0.18
(3,2027)	1:A:50:THR:HG23	1:A:57:PHE:HZ	2	0.18
(3,2027)	1:A:50:THR:HG21	1:A:57:PHE:HZ	11	0.18
(3,2027)	1:A:50:THR:HG22	1:A:57:PHE:HZ	11	0.18
(3,2027)	1:A:50:THR:HG23	1:A:57:PHE:HZ	11	0.18
(3,2027)	1:A:50:THR:HG21	1:A:57:PHE:HZ	23	0.18
(3,2027)	1:A:50:THR:HG22	1:A:57:PHE:HZ	23	0.18
(3,2027)	1:A:50:THR:HG23	1:A:57:PHE:HZ	23	0.18
(3,2027)	1:A:50:THR:HG21	1:A:57:PHE:HZ	24	0.18
(3,2027)	1:A:50:THR:HG22	1:A:57:PHE:HZ	24	0.18
(3,2027)	1:A:50:THR:HG23	1:A:57:PHE:HZ	24	0.18
(3,2010)	1:A:30:GLU:HB3	1:A:31:CYS:H	31	0.18
(3,201)	1:A:90:GLU:H	1:A:89:GLY:HA2	1	0.18
(3,201)	1:A:90:GLU:H	1:A:89:GLY:HA2	37	0.18
(3,2007)	1:A:28:THR:HG21	1:A:65:TYR:HB2	27	0.18
(3,2007)	1:A:28:THR:HG22	1:A:65:TYR:HB2	27	0.18
(3,2007)	1:A:28:THR:HG23	1:A:65:TYR:HB2	27	0.18

*Continued on next page...*

*Continued from previous page...*

Key	Atom-1	Atom-2	Model ID	Violation (Å)
(3,1965)	1:A:98:LYS:HG2	1:A:20:VAL:HA	3	0.18
(3,1965)	1:A:98:LYS:HG2	1:A:20:VAL:HA	4	0.18
(3,1965)	1:A:98:LYS:HG2	1:A:20:VAL:HA	27	0.18
(3,1965)	1:A:98:LYS:HG2	1:A:20:VAL:HA	34	0.18
(3,1907)	1:A:66:MET:HE1	1:A:43:TYR:H	33	0.18
(3,1907)	1:A:66:MET:HE2	1:A:43:TYR:H	33	0.18
(3,1907)	1:A:66:MET:HE3	1:A:43:TYR:H	33	0.18
(3,1856)	1:A:27:ALA:HB1	1:A:28:THR:H	25	0.18
(3,1856)	1:A:27:ALA:HB2	1:A:28:THR:H	25	0.18
(3,1856)	1:A:27:ALA:HB3	1:A:28:THR:H	25	0.18
(3,1856)	1:A:27:ALA:HB1	1:A:28:THR:H	29	0.18
(3,1856)	1:A:27:ALA:HB2	1:A:28:THR:H	29	0.18
(3,1856)	1:A:27:ALA:HB3	1:A:28:THR:H	29	0.18
(3,1856)	1:A:27:ALA:HB1	1:A:28:THR:H	30	0.18
(3,1856)	1:A:27:ALA:HB2	1:A:28:THR:H	30	0.18
(3,1856)	1:A:27:ALA:HB3	1:A:28:THR:H	30	0.18
(3,1856)	1:A:27:ALA:HB1	1:A:28:THR:H	31	0.18
(3,1856)	1:A:27:ALA:HB2	1:A:28:THR:H	31	0.18
(3,1856)	1:A:27:ALA:HB3	1:A:28:THR:H	31	0.18
(3,1856)	1:A:27:ALA:HB1	1:A:28:THR:H	32	0.18
(3,1856)	1:A:27:ALA:HB2	1:A:28:THR:H	32	0.18
(3,1856)	1:A:27:ALA:HB3	1:A:28:THR:H	32	0.18
(3,1828)	1:A:98:LYS:HD3	1:A:98:LYS:HA	27	0.18
(3,1828)	1:A:98:LYS:HD3	1:A:98:LYS:HA	29	0.18
(3,1815)	1:A:98:LYS:HD3	1:A:98:LYS:HA	27	0.18
(3,1815)	1:A:98:LYS:HD3	1:A:98:LYS:HA	29	0.18
(3,1811)	1:A:98:LYS:HD3	1:A:98:LYS:HE3	3	0.18
(3,1811)	1:A:98:LYS:HD3	1:A:98:LYS:HE3	5	0.18
(3,1811)	1:A:98:LYS:HD3	1:A:98:LYS:HE3	6	0.18
(3,1811)	1:A:98:LYS:HD3	1:A:98:LYS:HE3	7	0.18
(3,1811)	1:A:98:LYS:HD3	1:A:98:LYS:HE3	8	0.18
(3,1811)	1:A:98:LYS:HD3	1:A:98:LYS:HE3	14	0.18
(3,1811)	1:A:98:LYS:HD3	1:A:98:LYS:HE3	15	0.18
(3,1811)	1:A:98:LYS:HD3	1:A:98:LYS:HE3	16	0.18
(3,1811)	1:A:98:LYS:HD3	1:A:98:LYS:HE3	17	0.18
(3,1811)	1:A:98:LYS:HD3	1:A:98:LYS:HE3	19	0.18
(3,1811)	1:A:98:LYS:HD3	1:A:98:LYS:HE3	24	0.18
(3,1811)	1:A:98:LYS:HD3	1:A:98:LYS:HE3	26	0.18
(3,1811)	1:A:98:LYS:HD3	1:A:98:LYS:HE3	35	0.18
(3,1811)	1:A:98:LYS:HD3	1:A:98:LYS:HE3	37	0.18
(3,1811)	1:A:98:LYS:HD3	1:A:98:LYS:HE3	40	0.18
(3,1781)	1:A:88:ARG:HG2	1:A:88:ARG:H	22	0.18

*Continued on next page...*

*Continued from previous page...*

Key	Atom-1	Atom-2	Model ID	Violation (Å)
(3,1781)	1:A:88:ARG:HG2	1:A:88:ARG:H	23	0.18
(3,1781)	1:A:88:ARG:HG2	1:A:88:ARG:H	24	0.18
(3,1781)	1:A:88:ARG:HG2	1:A:88:ARG:H	28	0.18
(3,1781)	1:A:88:ARG:HG2	1:A:88:ARG:H	32	0.18
(3,1781)	1:A:88:ARG:HG2	1:A:88:ARG:H	34	0.18
(3,1781)	1:A:88:ARG:HG2	1:A:88:ARG:H	35	0.18
(3,1747)	1:A:51:GLU:HG2	1:A:51:GLU:H	2	0.18
(3,1747)	1:A:51:GLU:HG2	1:A:51:GLU:H	11	0.18
(3,1747)	1:A:51:GLU:HG2	1:A:51:GLU:H	17	0.18
(3,1747)	1:A:51:GLU:HG2	1:A:51:GLU:H	18	0.18
(3,1747)	1:A:51:GLU:HG2	1:A:51:GLU:H	21	0.18
(3,1747)	1:A:51:GLU:HG2	1:A:51:GLU:H	22	0.18
(3,1747)	1:A:51:GLU:HG2	1:A:51:GLU:H	24	0.18
(3,1747)	1:A:51:GLU:HG2	1:A:51:GLU:H	27	0.18
(3,1747)	1:A:51:GLU:HG2	1:A:51:GLU:H	30	0.18
(3,1747)	1:A:51:GLU:HG2	1:A:51:GLU:H	39	0.18
(3,1731)	1:A:48:GLU:HB2	1:A:48:GLU:H	1	0.18
(3,1731)	1:A:48:GLU:HB2	1:A:48:GLU:H	3	0.18
(3,1731)	1:A:48:GLU:HB2	1:A:48:GLU:H	8	0.18
(3,1731)	1:A:48:GLU:HB2	1:A:48:GLU:H	14	0.18
(3,1731)	1:A:48:GLU:HB2	1:A:48:GLU:H	22	0.18
(3,1731)	1:A:48:GLU:HB2	1:A:48:GLU:H	27	0.18
(3,1731)	1:A:48:GLU:HB2	1:A:48:GLU:H	32	0.18
(3,1731)	1:A:48:GLU:HB2	1:A:48:GLU:H	33	0.18
(3,1731)	1:A:48:GLU:HB2	1:A:48:GLU:H	38	0.18
(3,1689)	1:A:97:LEU:HD11	1:A:71:VAL:HG21	11	0.18
(3,1689)	1:A:97:LEU:HD11	1:A:71:VAL:HG22	11	0.18
(3,1689)	1:A:97:LEU:HD11	1:A:71:VAL:HG23	11	0.18
(3,1689)	1:A:97:LEU:HD12	1:A:71:VAL:HG21	11	0.18
(3,1689)	1:A:97:LEU:HD12	1:A:71:VAL:HG22	11	0.18
(3,1689)	1:A:97:LEU:HD12	1:A:71:VAL:HG23	11	0.18
(3,1689)	1:A:97:LEU:HD13	1:A:71:VAL:HG21	11	0.18
(3,1689)	1:A:97:LEU:HD13	1:A:71:VAL:HG22	11	0.18
(3,1689)	1:A:97:LEU:HD13	1:A:71:VAL:HG23	11	0.18
(3,1689)	1:A:97:LEU:HD11	1:A:71:VAL:HG21	22	0.18
(3,1689)	1:A:97:LEU:HD11	1:A:71:VAL:HG22	22	0.18
(3,1689)	1:A:97:LEU:HD11	1:A:71:VAL:HG23	22	0.18
(3,1689)	1:A:97:LEU:HD12	1:A:71:VAL:HG21	22	0.18
(3,1689)	1:A:97:LEU:HD12	1:A:71:VAL:HG22	22	0.18
(3,1689)	1:A:97:LEU:HD12	1:A:71:VAL:HG23	22	0.18
(3,1689)	1:A:97:LEU:HD13	1:A:71:VAL:HG21	22	0.18
(3,1689)	1:A:97:LEU:HD13	1:A:71:VAL:HG22	22	0.18

*Continued on next page...*

*Continued from previous page...*

Key	Atom-1	Atom-2	Model ID	Violation (Å)
(3,1689)	1:A:97:LEU:HD13	1:A:71:VAL:HG23	22	0.18
(3,1689)	1:A:97:LEU:HD11	1:A:71:VAL:HG21	25	0.18
(3,1689)	1:A:97:LEU:HD11	1:A:71:VAL:HG22	25	0.18
(3,1689)	1:A:97:LEU:HD11	1:A:71:VAL:HG23	25	0.18
(3,1689)	1:A:97:LEU:HD12	1:A:71:VAL:HG21	25	0.18
(3,1689)	1:A:97:LEU:HD12	1:A:71:VAL:HG22	25	0.18
(3,1689)	1:A:97:LEU:HD12	1:A:71:VAL:HG23	25	0.18
(3,1689)	1:A:97:LEU:HD13	1:A:71:VAL:HG21	25	0.18
(3,1689)	1:A:97:LEU:HD13	1:A:71:VAL:HG22	25	0.18
(3,1689)	1:A:97:LEU:HD13	1:A:71:VAL:HG23	25	0.18
(3,1689)	1:A:97:LEU:HD11	1:A:71:VAL:HG21	34	0.18
(3,1689)	1:A:97:LEU:HD11	1:A:71:VAL:HG22	34	0.18
(3,1689)	1:A:97:LEU:HD11	1:A:71:VAL:HG23	34	0.18
(3,1689)	1:A:97:LEU:HD12	1:A:71:VAL:HG21	34	0.18
(3,1689)	1:A:97:LEU:HD12	1:A:71:VAL:HG22	34	0.18
(3,1689)	1:A:97:LEU:HD12	1:A:71:VAL:HG23	34	0.18
(3,1689)	1:A:97:LEU:HD13	1:A:71:VAL:HG21	34	0.18
(3,1689)	1:A:97:LEU:HD13	1:A:71:VAL:HG22	34	0.18
(3,1689)	1:A:97:LEU:HD13	1:A:71:VAL:HG23	34	0.18
(3,1689)	1:A:97:LEU:HD11	1:A:71:VAL:HG21	39	0.18
(3,1689)	1:A:97:LEU:HD11	1:A:71:VAL:HG22	39	0.18
(3,1689)	1:A:97:LEU:HD11	1:A:71:VAL:HG23	39	0.18
(3,1689)	1:A:97:LEU:HD12	1:A:71:VAL:HG21	39	0.18
(3,1689)	1:A:97:LEU:HD12	1:A:71:VAL:HG22	39	0.18
(3,1689)	1:A:97:LEU:HD12	1:A:71:VAL:HG23	39	0.18
(3,1689)	1:A:97:LEU:HD13	1:A:71:VAL:HG21	39	0.18
(3,1689)	1:A:97:LEU:HD13	1:A:71:VAL:HG22	39	0.18
(3,1689)	1:A:97:LEU:HD13	1:A:71:VAL:HG23	39	0.18
(3,1643)	1:A:81:VAL:HG21	1:A:16:ILE:HG21	10	0.18
(3,1643)	1:A:81:VAL:HG21	1:A:16:ILE:HG22	10	0.18
(3,1643)	1:A:81:VAL:HG21	1:A:16:ILE:HG23	10	0.18
(3,1643)	1:A:81:VAL:HG22	1:A:16:ILE:HG21	10	0.18
(3,1643)	1:A:81:VAL:HG22	1:A:16:ILE:HG22	10	0.18
(3,1643)	1:A:81:VAL:HG22	1:A:16:ILE:HG23	10	0.18
(3,1643)	1:A:81:VAL:HG23	1:A:16:ILE:HG21	10	0.18
(3,1643)	1:A:81:VAL:HG23	1:A:16:ILE:HG22	10	0.18
(3,1643)	1:A:81:VAL:HG23	1:A:16:ILE:HG23	10	0.18
(3,1643)	1:A:81:VAL:HG21	1:A:16:ILE:HG21	22	0.18
(3,1643)	1:A:81:VAL:HG21	1:A:16:ILE:HG22	22	0.18
(3,1643)	1:A:81:VAL:HG21	1:A:16:ILE:HG23	22	0.18
(3,1643)	1:A:81:VAL:HG22	1:A:16:ILE:HG21	22	0.18
(3,1643)	1:A:81:VAL:HG22	1:A:16:ILE:HG22	22	0.18

*Continued on next page...*

*Continued from previous page...*

Key	Atom-1	Atom-2	Model ID	Violation (Å)
(3,1643)	1:A:81:VAL:HG22	1:A:16:ILE:HG23	22	0.18
(3,1643)	1:A:81:VAL:HG23	1:A:16:ILE:HG21	22	0.18
(3,1643)	1:A:81:VAL:HG23	1:A:16:ILE:HG22	22	0.18
(3,1643)	1:A:81:VAL:HG23	1:A:16:ILE:HG23	22	0.18
(3,1643)	1:A:81:VAL:HG21	1:A:16:ILE:HG21	23	0.18
(3,1643)	1:A:81:VAL:HG21	1:A:16:ILE:HG22	23	0.18
(3,1643)	1:A:81:VAL:HG21	1:A:16:ILE:HG23	23	0.18
(3,1643)	1:A:81:VAL:HG22	1:A:16:ILE:HG21	23	0.18
(3,1643)	1:A:81:VAL:HG22	1:A:16:ILE:HG22	23	0.18
(3,1643)	1:A:81:VAL:HG22	1:A:16:ILE:HG23	23	0.18
(3,1643)	1:A:81:VAL:HG23	1:A:16:ILE:HG21	23	0.18
(3,1643)	1:A:81:VAL:HG23	1:A:16:ILE:HG22	23	0.18
(3,1643)	1:A:81:VAL:HG23	1:A:16:ILE:HG23	23	0.18
(3,1643)	1:A:81:VAL:HG21	1:A:16:ILE:HG21	25	0.18
(3,1643)	1:A:81:VAL:HG21	1:A:16:ILE:HG22	25	0.18
(3,1643)	1:A:81:VAL:HG21	1:A:16:ILE:HG23	25	0.18
(3,1643)	1:A:81:VAL:HG22	1:A:16:ILE:HG21	25	0.18
(3,1643)	1:A:81:VAL:HG22	1:A:16:ILE:HG22	25	0.18
(3,1643)	1:A:81:VAL:HG22	1:A:16:ILE:HG23	25	0.18
(3,1643)	1:A:81:VAL:HG23	1:A:16:ILE:HG21	25	0.18
(3,1643)	1:A:81:VAL:HG23	1:A:16:ILE:HG22	25	0.18
(3,1643)	1:A:81:VAL:HG23	1:A:16:ILE:HG23	25	0.18
(3,1643)	1:A:81:VAL:HG21	1:A:16:ILE:HG21	30	0.18
(3,1643)	1:A:81:VAL:HG21	1:A:16:ILE:HG22	30	0.18
(3,1643)	1:A:81:VAL:HG21	1:A:16:ILE:HG23	30	0.18
(3,1643)	1:A:81:VAL:HG22	1:A:16:ILE:HG21	30	0.18
(3,1643)	1:A:81:VAL:HG22	1:A:16:ILE:HG22	30	0.18
(3,1643)	1:A:81:VAL:HG22	1:A:16:ILE:HG23	30	0.18
(3,1643)	1:A:81:VAL:HG23	1:A:16:ILE:HG21	30	0.18
(3,1643)	1:A:81:VAL:HG23	1:A:16:ILE:HG22	30	0.18
(3,1643)	1:A:81:VAL:HG23	1:A:16:ILE:HG23	30	0.18
(3,1643)	1:A:81:VAL:HG21	1:A:16:ILE:HG21	34	0.18
(3,1643)	1:A:81:VAL:HG21	1:A:16:ILE:HG22	34	0.18
(3,1643)	1:A:81:VAL:HG21	1:A:16:ILE:HG23	34	0.18
(3,1643)	1:A:81:VAL:HG22	1:A:16:ILE:HG21	34	0.18
(3,1643)	1:A:81:VAL:HG22	1:A:16:ILE:HG22	34	0.18
(3,1643)	1:A:81:VAL:HG22	1:A:16:ILE:HG23	34	0.18
(3,1643)	1:A:81:VAL:HG23	1:A:16:ILE:HG21	34	0.18
(3,1643)	1:A:81:VAL:HG23	1:A:16:ILE:HG22	34	0.18
(3,1643)	1:A:81:VAL:HG23	1:A:16:ILE:HG23	34	0.18
(3,1628)	1:A:82:ILE:HG21	1:A:90:GLU:HG2	38	0.18
(3,1628)	1:A:82:ILE:HG22	1:A:90:GLU:HG2	38	0.18

*Continued on next page...*

*Continued from previous page...*

Key	Atom-1	Atom-2	Model ID	Violation (Å)
(3,1628)	1:A:82:ILE:HG23	1:A:90:GLU:HG2	38	0.18
(3,1623)	1:A:82:ILE:HD11	1:A:82:ILE:HA	1	0.18
(3,1623)	1:A:82:ILE:HD12	1:A:82:ILE:HA	1	0.18
(3,1623)	1:A:82:ILE:HD13	1:A:82:ILE:HA	1	0.18
(3,1623)	1:A:82:ILE:HD11	1:A:82:ILE:HA	3	0.18
(3,1623)	1:A:82:ILE:HD12	1:A:82:ILE:HA	3	0.18
(3,1623)	1:A:82:ILE:HD13	1:A:82:ILE:HA	3	0.18
(3,1623)	1:A:82:ILE:HD11	1:A:82:ILE:HA	4	0.18
(3,1623)	1:A:82:ILE:HD12	1:A:82:ILE:HA	4	0.18
(3,1623)	1:A:82:ILE:HD13	1:A:82:ILE:HA	4	0.18
(3,1623)	1:A:82:ILE:HD11	1:A:82:ILE:HA	5	0.18
(3,1623)	1:A:82:ILE:HD12	1:A:82:ILE:HA	5	0.18
(3,1623)	1:A:82:ILE:HD13	1:A:82:ILE:HA	5	0.18
(3,1623)	1:A:82:ILE:HD11	1:A:82:ILE:HA	6	0.18
(3,1623)	1:A:82:ILE:HD12	1:A:82:ILE:HA	6	0.18
(3,1623)	1:A:82:ILE:HD13	1:A:82:ILE:HA	6	0.18
(3,1623)	1:A:82:ILE:HD11	1:A:82:ILE:HA	7	0.18
(3,1623)	1:A:82:ILE:HD12	1:A:82:ILE:HA	7	0.18
(3,1623)	1:A:82:ILE:HD13	1:A:82:ILE:HA	7	0.18
(3,1623)	1:A:82:ILE:HD11	1:A:82:ILE:HA	9	0.18
(3,1623)	1:A:82:ILE:HD12	1:A:82:ILE:HA	9	0.18
(3,1623)	1:A:82:ILE:HD13	1:A:82:ILE:HA	9	0.18
(3,1623)	1:A:82:ILE:HD11	1:A:82:ILE:HA	10	0.18
(3,1623)	1:A:82:ILE:HD12	1:A:82:ILE:HA	10	0.18
(3,1623)	1:A:82:ILE:HD13	1:A:82:ILE:HA	10	0.18
(3,1623)	1:A:82:ILE:HD11	1:A:82:ILE:HA	26	0.18
(3,1623)	1:A:82:ILE:HD12	1:A:82:ILE:HA	26	0.18
(3,1623)	1:A:82:ILE:HD13	1:A:82:ILE:HA	26	0.18
(3,1623)	1:A:82:ILE:HD11	1:A:82:ILE:HA	28	0.18
(3,1623)	1:A:82:ILE:HD12	1:A:82:ILE:HA	28	0.18
(3,1623)	1:A:82:ILE:HD13	1:A:82:ILE:HA	28	0.18
(3,1623)	1:A:82:ILE:HD11	1:A:82:ILE:HA	31	0.18
(3,1623)	1:A:82:ILE:HD12	1:A:82:ILE:HA	31	0.18
(3,1623)	1:A:82:ILE:HD13	1:A:82:ILE:HA	31	0.18
(3,1623)	1:A:82:ILE:HD11	1:A:82:ILE:HA	35	0.18
(3,1623)	1:A:82:ILE:HD12	1:A:82:ILE:HA	35	0.18
(3,1623)	1:A:82:ILE:HD13	1:A:82:ILE:HA	35	0.18
(3,1623)	1:A:82:ILE:HD11	1:A:82:ILE:HA	36	0.18
(3,1623)	1:A:82:ILE:HD12	1:A:82:ILE:HA	36	0.18
(3,1623)	1:A:82:ILE:HD13	1:A:82:ILE:HA	36	0.18
(3,1623)	1:A:82:ILE:HD11	1:A:82:ILE:HA	38	0.18
(3,1623)	1:A:82:ILE:HD12	1:A:82:ILE:HA	38	0.18

*Continued on next page...*



*Continued from previous page...*

Key	Atom-1	Atom-2	Model ID	Violation (Å)
(3,1623)	1:A:82:ILE:HD13	1:A:82:ILE:HA	38	0.18
(3,1622)	1:A:82:ILE:HD11	1:A:92:ARG:HD2	5	0.18
(3,1622)	1:A:82:ILE:HD12	1:A:92:ARG:HD2	5	0.18
(3,1622)	1:A:82:ILE:HD13	1:A:92:ARG:HD2	5	0.18
(3,1622)	1:A:82:ILE:HD11	1:A:92:ARG:HD2	8	0.18
(3,1622)	1:A:82:ILE:HD12	1:A:92:ARG:HD2	8	0.18
(3,1622)	1:A:82:ILE:HD13	1:A:92:ARG:HD2	8	0.18
(3,1622)	1:A:82:ILE:HD11	1:A:92:ARG:HD2	18	0.18
(3,1622)	1:A:82:ILE:HD12	1:A:92:ARG:HD2	18	0.18
(3,1622)	1:A:82:ILE:HD13	1:A:92:ARG:HD2	18	0.18
(3,1622)	1:A:82:ILE:HD11	1:A:92:ARG:HD2	40	0.18
(3,1622)	1:A:82:ILE:HD12	1:A:92:ARG:HD2	40	0.18
(3,1622)	1:A:82:ILE:HD13	1:A:92:ARG:HD2	40	0.18
(3,1605)	1:A:68:ILE:HG21	1:A:55:TYR:HD1	1	0.18
(3,1605)	1:A:68:ILE:HG21	1:A:55:TYR:HD2	1	0.18
(3,1605)	1:A:68:ILE:HG22	1:A:55:TYR:HD1	1	0.18
(3,1605)	1:A:68:ILE:HG22	1:A:55:TYR:HD2	1	0.18
(3,1605)	1:A:68:ILE:HG23	1:A:55:TYR:HD1	1	0.18
(3,1605)	1:A:68:ILE:HG23	1:A:55:TYR:HD2	1	0.18
(3,1604)	1:A:68:ILE:HG21	1:A:79:TYR:HE1	16	0.18
(3,1604)	1:A:68:ILE:HG21	1:A:79:TYR:HE2	16	0.18
(3,1604)	1:A:68:ILE:HG22	1:A:79:TYR:HE1	16	0.18
(3,1604)	1:A:68:ILE:HG22	1:A:79:TYR:HE2	16	0.18
(3,1604)	1:A:68:ILE:HG23	1:A:79:TYR:HE1	16	0.18
(3,1604)	1:A:68:ILE:HG23	1:A:79:TYR:HE2	16	0.18
(3,1594)	1:A:68:ILE:HB	1:A:71:VAL:HG21	3	0.18
(3,1594)	1:A:68:ILE:HB	1:A:71:VAL:HG22	3	0.18
(3,1594)	1:A:68:ILE:HB	1:A:71:VAL:HG23	3	0.18
(3,1594)	1:A:68:ILE:HB	1:A:71:VAL:HG21	8	0.18
(3,1594)	1:A:68:ILE:HB	1:A:71:VAL:HG22	8	0.18
(3,1594)	1:A:68:ILE:HB	1:A:71:VAL:HG23	8	0.18
(3,1594)	1:A:68:ILE:HB	1:A:71:VAL:HG21	22	0.18
(3,1594)	1:A:68:ILE:HB	1:A:71:VAL:HG22	22	0.18
(3,1594)	1:A:68:ILE:HB	1:A:71:VAL:HG23	22	0.18
(3,1594)	1:A:68:ILE:HB	1:A:71:VAL:HG21	26	0.18
(3,1594)	1:A:68:ILE:HB	1:A:71:VAL:HG22	26	0.18
(3,1594)	1:A:68:ILE:HB	1:A:71:VAL:HG23	26	0.18
(3,1594)	1:A:68:ILE:HB	1:A:71:VAL:HG21	31	0.18
(3,1594)	1:A:68:ILE:HB	1:A:71:VAL:HG22	31	0.18
(3,1594)	1:A:68:ILE:HB	1:A:71:VAL:HG23	31	0.18
(3,1594)	1:A:68:ILE:HB	1:A:71:VAL:HG21	36	0.18
(3,1594)	1:A:68:ILE:HB	1:A:71:VAL:HG22	36	0.18

*Continued on next page...*

*Continued from previous page...*

Key	Atom-1	Atom-2	Model ID	Violation (Å)
(3,1594)	1:A:68:ILE:HB	1:A:71:VAL:HG23	36	0.18
(3,1582)	1:A:39:ILE:HG21	1:A:39:ILE:HG12	3	0.18
(3,1582)	1:A:39:ILE:HG22	1:A:39:ILE:HG12	3	0.18
(3,1582)	1:A:39:ILE:HG23	1:A:39:ILE:HG12	3	0.18
(3,1547)	1:A:2:ILE:HG12	1:A:2:ILE:HA	23	0.18
(3,1534)	1:A:2:ILE:HG21	1:A:2:ILE:HA	10	0.18
(3,1534)	1:A:2:ILE:HG22	1:A:2:ILE:HA	10	0.18
(3,1534)	1:A:2:ILE:HG23	1:A:2:ILE:HA	10	0.18
(3,1534)	1:A:2:ILE:HG21	1:A:2:ILE:HA	14	0.18
(3,1534)	1:A:2:ILE:HG22	1:A:2:ILE:HA	14	0.18
(3,1534)	1:A:2:ILE:HG23	1:A:2:ILE:HA	14	0.18
(3,1534)	1:A:2:ILE:HG21	1:A:2:ILE:HA	17	0.18
(3,1534)	1:A:2:ILE:HG22	1:A:2:ILE:HA	17	0.18
(3,1534)	1:A:2:ILE:HG23	1:A:2:ILE:HA	17	0.18
(3,1534)	1:A:2:ILE:HG21	1:A:2:ILE:HA	23	0.18
(3,1534)	1:A:2:ILE:HG22	1:A:2:ILE:HA	23	0.18
(3,1534)	1:A:2:ILE:HG23	1:A:2:ILE:HA	23	0.18
(3,1534)	1:A:2:ILE:HG21	1:A:2:ILE:HA	37	0.18
(3,1534)	1:A:2:ILE:HG22	1:A:2:ILE:HA	37	0.18
(3,1534)	1:A:2:ILE:HG23	1:A:2:ILE:HA	37	0.18
(3,1513)	1:A:66:MET:HE1	1:A:79:TYR:HE1	3	0.18
(3,1513)	1:A:66:MET:HE1	1:A:79:TYR:HE2	3	0.18
(3,1513)	1:A:66:MET:HE2	1:A:79:TYR:HE1	3	0.18
(3,1513)	1:A:66:MET:HE2	1:A:79:TYR:HE2	3	0.18
(3,1513)	1:A:66:MET:HE3	1:A:79:TYR:HE1	3	0.18
(3,1513)	1:A:66:MET:HE3	1:A:79:TYR:HE2	3	0.18
(3,1513)	1:A:66:MET:HE1	1:A:79:TYR:HE1	14	0.18
(3,1513)	1:A:66:MET:HE1	1:A:79:TYR:HE2	14	0.18
(3,1513)	1:A:66:MET:HE2	1:A:79:TYR:HE1	14	0.18
(3,1513)	1:A:66:MET:HE2	1:A:79:TYR:HE2	14	0.18
(3,1513)	1:A:66:MET:HE3	1:A:79:TYR:HE1	14	0.18
(3,1513)	1:A:66:MET:HE3	1:A:79:TYR:HE2	14	0.18
(3,1512)	1:A:66:MET:HE1	1:A:42:TRP:HZ3	11	0.18
(3,1512)	1:A:66:MET:HE2	1:A:42:TRP:HZ3	11	0.18
(3,1512)	1:A:66:MET:HE3	1:A:42:TRP:HZ3	11	0.18
(3,1496)	1:A:81:VAL:HG11	1:A:92:ARG:HA	2	0.18
(3,1496)	1:A:81:VAL:HG12	1:A:92:ARG:HA	2	0.18
(3,1496)	1:A:81:VAL:HG13	1:A:92:ARG:HA	2	0.18
(3,1496)	1:A:81:VAL:HG11	1:A:92:ARG:HA	5	0.18
(3,1496)	1:A:81:VAL:HG12	1:A:92:ARG:HA	5	0.18
(3,1496)	1:A:81:VAL:HG13	1:A:92:ARG:HA	5	0.18
(3,1496)	1:A:81:VAL:HG11	1:A:92:ARG:HA	38	0.18

*Continued on next page...*

*Continued from previous page...*

Key	Atom-1	Atom-2	Model ID	Violation (Å)
(3,1496)	1:A:81:VAL:HG12	1:A:92:ARG:HA	38	0.18
(3,1496)	1:A:81:VAL:HG13	1:A:92:ARG:HA	38	0.18
(3,1479)	1:A:78:VAL:HG11	1:A:94:THR:HA	28	0.18
(3,1479)	1:A:78:VAL:HG12	1:A:94:THR:HA	28	0.18
(3,1479)	1:A:78:VAL:HG13	1:A:94:THR:HA	28	0.18
(3,1474)	1:A:78:VAL:HG21	1:A:79:TYR:H	1	0.18
(3,1474)	1:A:78:VAL:HG22	1:A:79:TYR:H	1	0.18
(3,1474)	1:A:78:VAL:HG23	1:A:79:TYR:H	1	0.18
(3,1474)	1:A:78:VAL:HG21	1:A:79:TYR:H	2	0.18
(3,1474)	1:A:78:VAL:HG22	1:A:79:TYR:H	2	0.18
(3,1474)	1:A:78:VAL:HG23	1:A:79:TYR:H	2	0.18
(3,1474)	1:A:78:VAL:HG21	1:A:79:TYR:H	3	0.18
(3,1474)	1:A:78:VAL:HG22	1:A:79:TYR:H	3	0.18
(3,1474)	1:A:78:VAL:HG23	1:A:79:TYR:H	3	0.18
(3,1474)	1:A:78:VAL:HG21	1:A:79:TYR:H	22	0.18
(3,1474)	1:A:78:VAL:HG22	1:A:79:TYR:H	22	0.18
(3,1474)	1:A:78:VAL:HG23	1:A:79:TYR:H	22	0.18
(3,1474)	1:A:78:VAL:HG21	1:A:79:TYR:H	27	0.18
(3,1474)	1:A:78:VAL:HG22	1:A:79:TYR:H	27	0.18
(3,1474)	1:A:78:VAL:HG23	1:A:79:TYR:H	27	0.18
(3,1474)	1:A:78:VAL:HG21	1:A:79:TYR:H	38	0.18
(3,1474)	1:A:78:VAL:HG22	1:A:79:TYR:H	38	0.18
(3,1474)	1:A:78:VAL:HG23	1:A:79:TYR:H	38	0.18
(3,1470)	1:A:78:VAL:HG21	1:A:77:GLY:HA3	2	0.18
(3,1470)	1:A:78:VAL:HG22	1:A:77:GLY:HA3	2	0.18
(3,1470)	1:A:78:VAL:HG23	1:A:77:GLY:HA3	2	0.18
(3,1470)	1:A:78:VAL:HG21	1:A:77:GLY:HA3	14	0.18
(3,1470)	1:A:78:VAL:HG22	1:A:77:GLY:HA3	14	0.18
(3,1470)	1:A:78:VAL:HG23	1:A:77:GLY:HA3	14	0.18
(3,1470)	1:A:78:VAL:HG21	1:A:77:GLY:HA3	20	0.18
(3,1470)	1:A:78:VAL:HG22	1:A:77:GLY:HA3	20	0.18
(3,1470)	1:A:78:VAL:HG23	1:A:77:GLY:HA3	20	0.18
(3,1470)	1:A:78:VAL:HG21	1:A:77:GLY:HA3	35	0.18
(3,1470)	1:A:78:VAL:HG22	1:A:77:GLY:HA3	35	0.18
(3,1470)	1:A:78:VAL:HG23	1:A:77:GLY:HA3	35	0.18
(3,1467)	1:A:71:VAL:HG21	1:A:72:THR:H	4	0.18
(3,1467)	1:A:71:VAL:HG22	1:A:72:THR:H	4	0.18
(3,1467)	1:A:71:VAL:HG23	1:A:72:THR:H	4	0.18
(3,1467)	1:A:71:VAL:HG21	1:A:72:THR:H	20	0.18
(3,1467)	1:A:71:VAL:HG22	1:A:72:THR:H	20	0.18
(3,1467)	1:A:71:VAL:HG23	1:A:72:THR:H	20	0.18
(3,1467)	1:A:71:VAL:HG21	1:A:72:THR:H	24	0.18

*Continued on next page...*

*Continued from previous page...*

Key	Atom-1	Atom-2	Model ID	Violation (Å)
(3,1467)	1:A:71:VAL:HG22	1:A:72:THR:H	24	0.18
(3,1467)	1:A:71:VAL:HG23	1:A:72:THR:H	24	0.18
(3,1467)	1:A:71:VAL:HG21	1:A:72:THR:H	28	0.18
(3,1467)	1:A:71:VAL:HG22	1:A:72:THR:H	28	0.18
(3,1467)	1:A:71:VAL:HG23	1:A:72:THR:H	28	0.18
(3,1467)	1:A:71:VAL:HG21	1:A:72:THR:H	33	0.18
(3,1467)	1:A:71:VAL:HG22	1:A:72:THR:H	33	0.18
(3,1467)	1:A:71:VAL:HG23	1:A:72:THR:H	33	0.18
(3,1467)	1:A:71:VAL:HG21	1:A:72:THR:H	34	0.18
(3,1467)	1:A:71:VAL:HG22	1:A:72:THR:H	34	0.18
(3,1467)	1:A:71:VAL:HG23	1:A:72:THR:H	34	0.18
(3,1466)	1:A:71:VAL:HG21	1:A:70:ASN:H	8	0.18
(3,1466)	1:A:71:VAL:HG22	1:A:70:ASN:H	8	0.18
(3,1466)	1:A:71:VAL:HG23	1:A:70:ASN:H	8	0.18
(3,1466)	1:A:71:VAL:HG21	1:A:70:ASN:H	12	0.18
(3,1466)	1:A:71:VAL:HG22	1:A:70:ASN:H	12	0.18
(3,1466)	1:A:71:VAL:HG23	1:A:70:ASN:H	12	0.18
(3,1466)	1:A:71:VAL:HG21	1:A:70:ASN:H	13	0.18
(3,1466)	1:A:71:VAL:HG22	1:A:70:ASN:H	13	0.18
(3,1466)	1:A:71:VAL:HG23	1:A:70:ASN:H	13	0.18
(3,1466)	1:A:71:VAL:HG21	1:A:70:ASN:H	24	0.18
(3,1466)	1:A:71:VAL:HG22	1:A:70:ASN:H	24	0.18
(3,1466)	1:A:71:VAL:HG23	1:A:70:ASN:H	24	0.18
(3,1466)	1:A:71:VAL:HG21	1:A:70:ASN:H	31	0.18
(3,1466)	1:A:71:VAL:HG22	1:A:70:ASN:H	31	0.18
(3,1466)	1:A:71:VAL:HG23	1:A:70:ASN:H	31	0.18
(3,1466)	1:A:71:VAL:HG21	1:A:70:ASN:H	38	0.18
(3,1466)	1:A:71:VAL:HG22	1:A:70:ASN:H	38	0.18
(3,1466)	1:A:71:VAL:HG23	1:A:70:ASN:H	38	0.18
(3,1414)	1:A:20:VAL:HG11	1:A:20:VAL:H	7	0.18
(3,1414)	1:A:20:VAL:HG12	1:A:20:VAL:H	7	0.18
(3,1414)	1:A:20:VAL:HG13	1:A:20:VAL:H	7	0.18
(3,1414)	1:A:20:VAL:HG11	1:A:20:VAL:H	11	0.18
(3,1414)	1:A:20:VAL:HG12	1:A:20:VAL:H	11	0.18
(3,1414)	1:A:20:VAL:HG13	1:A:20:VAL:H	11	0.18
(3,1414)	1:A:20:VAL:HG11	1:A:20:VAL:H	14	0.18
(3,1414)	1:A:20:VAL:HG12	1:A:20:VAL:H	14	0.18
(3,1414)	1:A:20:VAL:HG13	1:A:20:VAL:H	14	0.18
(3,1414)	1:A:20:VAL:HG11	1:A:20:VAL:H	16	0.18
(3,1414)	1:A:20:VAL:HG12	1:A:20:VAL:H	16	0.18
(3,1414)	1:A:20:VAL:HG13	1:A:20:VAL:H	16	0.18
(3,1414)	1:A:20:VAL:HG11	1:A:20:VAL:H	18	0.18

*Continued on next page...*

*Continued from previous page...*

Key	Atom-1	Atom-2	Model ID	Violation (Å)
(3,1414)	1:A:20:VAL:HG12	1:A:20:VAL:H	18	0.18
(3,1414)	1:A:20:VAL:HG13	1:A:20:VAL:H	18	0.18
(3,1414)	1:A:20:VAL:HG11	1:A:20:VAL:H	19	0.18
(3,1414)	1:A:20:VAL:HG12	1:A:20:VAL:H	19	0.18
(3,1414)	1:A:20:VAL:HG13	1:A:20:VAL:H	19	0.18
(3,1414)	1:A:20:VAL:HG11	1:A:20:VAL:H	21	0.18
(3,1414)	1:A:20:VAL:HG12	1:A:20:VAL:H	21	0.18
(3,1414)	1:A:20:VAL:HG13	1:A:20:VAL:H	21	0.18
(3,1414)	1:A:20:VAL:HG11	1:A:20:VAL:H	22	0.18
(3,1414)	1:A:20:VAL:HG12	1:A:20:VAL:H	22	0.18
(3,1414)	1:A:20:VAL:HG13	1:A:20:VAL:H	22	0.18
(3,1414)	1:A:20:VAL:HG11	1:A:20:VAL:H	24	0.18
(3,1414)	1:A:20:VAL:HG12	1:A:20:VAL:H	24	0.18
(3,1414)	1:A:20:VAL:HG13	1:A:20:VAL:H	24	0.18
(3,1414)	1:A:20:VAL:HG11	1:A:20:VAL:H	25	0.18
(3,1414)	1:A:20:VAL:HG12	1:A:20:VAL:H	25	0.18
(3,1414)	1:A:20:VAL:HG13	1:A:20:VAL:H	25	0.18
(3,1414)	1:A:20:VAL:HG11	1:A:20:VAL:H	26	0.18
(3,1414)	1:A:20:VAL:HG12	1:A:20:VAL:H	26	0.18
(3,1414)	1:A:20:VAL:HG13	1:A:20:VAL:H	26	0.18
(3,1414)	1:A:20:VAL:HG11	1:A:20:VAL:H	27	0.18
(3,1414)	1:A:20:VAL:HG12	1:A:20:VAL:H	27	0.18
(3,1414)	1:A:20:VAL:HG13	1:A:20:VAL:H	27	0.18
(3,1414)	1:A:20:VAL:HG11	1:A:20:VAL:H	30	0.18
(3,1414)	1:A:20:VAL:HG12	1:A:20:VAL:H	30	0.18
(3,1414)	1:A:20:VAL:HG13	1:A:20:VAL:H	30	0.18
(3,1414)	1:A:20:VAL:HG11	1:A:20:VAL:H	31	0.18
(3,1414)	1:A:20:VAL:HG12	1:A:20:VAL:H	31	0.18
(3,1414)	1:A:20:VAL:HG13	1:A:20:VAL:H	31	0.18
(3,1414)	1:A:20:VAL:HG11	1:A:20:VAL:H	33	0.18
(3,1414)	1:A:20:VAL:HG12	1:A:20:VAL:H	33	0.18
(3,1414)	1:A:20:VAL:HG13	1:A:20:VAL:H	33	0.18
(3,1414)	1:A:20:VAL:HG11	1:A:20:VAL:H	35	0.18
(3,1414)	1:A:20:VAL:HG12	1:A:20:VAL:H	35	0.18
(3,1414)	1:A:20:VAL:HG13	1:A:20:VAL:H	35	0.18
(3,1414)	1:A:20:VAL:HG11	1:A:20:VAL:H	36	0.18
(3,1414)	1:A:20:VAL:HG12	1:A:20:VAL:H	36	0.18
(3,1414)	1:A:20:VAL:HG13	1:A:20:VAL:H	36	0.18
(3,1414)	1:A:20:VAL:HG11	1:A:20:VAL:H	37	0.18
(3,1414)	1:A:20:VAL:HG12	1:A:20:VAL:H	37	0.18
(3,1414)	1:A:20:VAL:HG13	1:A:20:VAL:H	37	0.18
(3,1414)	1:A:20:VAL:HG11	1:A:20:VAL:H	38	0.18

*Continued on next page...*

*Continued from previous page...*

Key	Atom-1	Atom-2	Model ID	Violation (Å)
(3,1414)	1:A:20:VAL:HG12	1:A:20:VAL:H	38	0.18
(3,1414)	1:A:20:VAL:HG13	1:A:20:VAL:H	38	0.18
(3,1414)	1:A:20:VAL:HG11	1:A:20:VAL:H	40	0.18
(3,1414)	1:A:20:VAL:HG12	1:A:20:VAL:H	40	0.18
(3,1414)	1:A:20:VAL:HG13	1:A:20:VAL:H	40	0.18
(3,141)	1:A:101:LEU:H	1:A:100:GLU:H	5	0.18
(3,141)	1:A:101:LEU:H	1:A:100:GLU:H	7	0.18
(3,141)	1:A:101:LEU:H	1:A:100:GLU:H	11	0.18
(3,141)	1:A:101:LEU:H	1:A:100:GLU:H	13	0.18
(3,141)	1:A:101:LEU:H	1:A:100:GLU:H	26	0.18
(3,141)	1:A:101:LEU:H	1:A:100:GLU:H	27	0.18
(3,1405)	1:A:95:ALA:HB1	1:A:96:GLU:H	6	0.18
(3,1405)	1:A:95:ALA:HB2	1:A:96:GLU:H	6	0.18
(3,1405)	1:A:95:ALA:HB3	1:A:96:GLU:H	6	0.18
(3,1405)	1:A:95:ALA:HB1	1:A:96:GLU:H	37	0.18
(3,1405)	1:A:95:ALA:HB2	1:A:96:GLU:H	37	0.18
(3,1405)	1:A:95:ALA:HB3	1:A:96:GLU:H	37	0.18
(3,1400)	1:A:95:ALA:HB1	1:A:94:THR:HA	2	0.18
(3,1400)	1:A:95:ALA:HB2	1:A:94:THR:HA	2	0.18
(3,1400)	1:A:95:ALA:HB3	1:A:94:THR:HA	2	0.18
(3,1400)	1:A:95:ALA:HB1	1:A:94:THR:HA	15	0.18
(3,1400)	1:A:95:ALA:HB2	1:A:94:THR:HA	15	0.18
(3,1400)	1:A:95:ALA:HB3	1:A:94:THR:HA	15	0.18
(3,1400)	1:A:95:ALA:HB1	1:A:94:THR:HA	22	0.18
(3,1400)	1:A:95:ALA:HB2	1:A:94:THR:HA	22	0.18
(3,1400)	1:A:95:ALA:HB3	1:A:94:THR:HA	22	0.18
(3,1391)	1:A:91:ALA:HB1	1:A:12:PHE:HZ	20	0.18
(3,1391)	1:A:91:ALA:HB2	1:A:12:PHE:HZ	20	0.18
(3,1391)	1:A:91:ALA:HB3	1:A:12:PHE:HZ	20	0.18
(3,1391)	1:A:91:ALA:HB1	1:A:12:PHE:HZ	38	0.18
(3,1391)	1:A:91:ALA:HB2	1:A:12:PHE:HZ	38	0.18
(3,1391)	1:A:91:ALA:HB3	1:A:12:PHE:HZ	38	0.18
(3,1372)	1:A:16:ILE:HB	1:A:29:PHE:HB3	8	0.18
(3,1372)	1:A:16:ILE:HB	1:A:29:PHE:HB3	23	0.18
(3,1372)	1:A:16:ILE:HB	1:A:29:PHE:HB3	25	0.18
(3,1364)	1:A:16:ILE:HG21	1:A:29:PHE:HB2	9	0.18
(3,1364)	1:A:16:ILE:HG22	1:A:29:PHE:HB2	9	0.18
(3,1364)	1:A:16:ILE:HG23	1:A:29:PHE:HB2	9	0.18
(3,135)	1:A:39:ILE:H	1:A:39:ILE:HG13	6	0.18
(3,135)	1:A:39:ILE:H	1:A:39:ILE:HG13	9	0.18
(3,135)	1:A:39:ILE:H	1:A:39:ILE:HG13	21	0.18
(3,135)	1:A:39:ILE:H	1:A:39:ILE:HG13	39	0.18

*Continued on next page...*

*Continued from previous page...*

Key	Atom-1	Atom-2	Model ID	Violation (Å)
(3,131)	1:A:39:ILE:H	1:A:39:ILE:HA	2	0.18
(3,131)	1:A:39:ILE:H	1:A:39:ILE:HA	11	0.18
(3,1272)	1:A:94:THR:HG21	1:A:78:VAL:HG11	13	0.18
(3,1272)	1:A:94:THR:HG21	1:A:78:VAL:HG12	13	0.18
(3,1272)	1:A:94:THR:HG21	1:A:78:VAL:HG13	13	0.18
(3,1272)	1:A:94:THR:HG22	1:A:78:VAL:HG11	13	0.18
(3,1272)	1:A:94:THR:HG22	1:A:78:VAL:HG12	13	0.18
(3,1272)	1:A:94:THR:HG22	1:A:78:VAL:HG13	13	0.18
(3,1272)	1:A:94:THR:HG23	1:A:78:VAL:HG11	13	0.18
(3,1272)	1:A:94:THR:HG23	1:A:78:VAL:HG12	13	0.18
(3,1272)	1:A:94:THR:HG23	1:A:78:VAL:HG13	13	0.18
(3,1272)	1:A:94:THR:HG21	1:A:78:VAL:HG11	20	0.18
(3,1272)	1:A:94:THR:HG21	1:A:78:VAL:HG12	20	0.18
(3,1272)	1:A:94:THR:HG21	1:A:78:VAL:HG13	20	0.18
(3,1272)	1:A:94:THR:HG22	1:A:78:VAL:HG11	20	0.18
(3,1272)	1:A:94:THR:HG22	1:A:78:VAL:HG12	20	0.18
(3,1272)	1:A:94:THR:HG22	1:A:78:VAL:HG13	20	0.18
(3,1272)	1:A:94:THR:HG23	1:A:78:VAL:HG11	20	0.18
(3,1272)	1:A:94:THR:HG23	1:A:78:VAL:HG12	20	0.18
(3,1272)	1:A:94:THR:HG23	1:A:78:VAL:HG13	20	0.18
(3,1270)	1:A:94:THR:HG21	1:A:95:ALA:H	4	0.18
(3,1270)	1:A:94:THR:HG22	1:A:95:ALA:H	4	0.18
(3,1270)	1:A:94:THR:HG23	1:A:95:ALA:H	4	0.18
(3,1270)	1:A:94:THR:HG21	1:A:95:ALA:H	5	0.18
(3,1270)	1:A:94:THR:HG22	1:A:95:ALA:H	5	0.18
(3,1270)	1:A:94:THR:HG23	1:A:95:ALA:H	5	0.18
(3,1270)	1:A:94:THR:HG21	1:A:95:ALA:H	11	0.18
(3,1270)	1:A:94:THR:HG22	1:A:95:ALA:H	11	0.18
(3,1270)	1:A:94:THR:HG23	1:A:95:ALA:H	11	0.18
(3,1270)	1:A:94:THR:HG21	1:A:95:ALA:H	13	0.18
(3,1270)	1:A:94:THR:HG22	1:A:95:ALA:H	13	0.18
(3,1270)	1:A:94:THR:HG23	1:A:95:ALA:H	13	0.18
(3,1270)	1:A:94:THR:HG21	1:A:95:ALA:H	31	0.18
(3,1270)	1:A:94:THR:HG22	1:A:95:ALA:H	31	0.18
(3,1270)	1:A:94:THR:HG23	1:A:95:ALA:H	31	0.18
(3,1269)	1:A:94:THR:HG21	1:A:95:ALA:H	4	0.18
(3,1269)	1:A:94:THR:HG22	1:A:95:ALA:H	4	0.18
(3,1269)	1:A:94:THR:HG23	1:A:95:ALA:H	4	0.18
(3,1269)	1:A:94:THR:HG21	1:A:95:ALA:H	5	0.18
(3,1269)	1:A:94:THR:HG22	1:A:95:ALA:H	5	0.18
(3,1269)	1:A:94:THR:HG23	1:A:95:ALA:H	5	0.18
(3,1269)	1:A:94:THR:HG21	1:A:95:ALA:H	11	0.18

*Continued on next page...*

*Continued from previous page...*

Key	Atom-1	Atom-2	Model ID	Violation (Å)
(3,1269)	1:A:94:THR:HG22	1:A:95:ALA:H	11	0.18
(3,1269)	1:A:94:THR:HG23	1:A:95:ALA:H	11	0.18
(3,1269)	1:A:94:THR:HG21	1:A:95:ALA:H	13	0.18
(3,1269)	1:A:94:THR:HG22	1:A:95:ALA:H	13	0.18
(3,1269)	1:A:94:THR:HG23	1:A:95:ALA:H	13	0.18
(3,1269)	1:A:94:THR:HG21	1:A:95:ALA:H	31	0.18
(3,1269)	1:A:94:THR:HG22	1:A:95:ALA:H	31	0.18
(3,1269)	1:A:94:THR:HG23	1:A:95:ALA:H	31	0.18
(3,1261)	1:A:67:THR:HG21	1:A:26:SER:HB2	6	0.18
(3,1261)	1:A:67:THR:HG22	1:A:26:SER:HB2	6	0.18
(3,1261)	1:A:67:THR:HG23	1:A:26:SER:HB2	6	0.18
(3,1255)	1:A:41:THR:HG21	1:A:48:GLU:HB3	3	0.18
(3,1255)	1:A:41:THR:HG22	1:A:48:GLU:HB3	3	0.18
(3,1255)	1:A:41:THR:HG23	1:A:48:GLU:HB3	3	0.18
(3,1255)	1:A:41:THR:HG21	1:A:48:GLU:HB3	13	0.18
(3,1255)	1:A:41:THR:HG22	1:A:48:GLU:HB3	13	0.18
(3,1255)	1:A:41:THR:HG23	1:A:48:GLU:HB3	13	0.18
(3,1255)	1:A:41:THR:HG21	1:A:48:GLU:HB3	18	0.18
(3,1255)	1:A:41:THR:HG22	1:A:48:GLU:HB3	18	0.18
(3,1255)	1:A:41:THR:HG23	1:A:48:GLU:HB3	18	0.18
(3,1248)	1:A:28:THR:HG21	1:A:30:GLU:H	5	0.18
(3,1248)	1:A:28:THR:HG22	1:A:30:GLU:H	5	0.18
(3,1248)	1:A:28:THR:HG23	1:A:30:GLU:H	5	0.18
(3,1248)	1:A:28:THR:HG21	1:A:30:GLU:H	31	0.18
(3,1248)	1:A:28:THR:HG22	1:A:30:GLU:H	31	0.18
(3,1248)	1:A:28:THR:HG23	1:A:30:GLU:H	31	0.18
(3,1240)	1:A:13:THR:HG21	1:A:34:SER:HB3	28	0.18
(3,1240)	1:A:13:THR:HG22	1:A:34:SER:HB3	28	0.18
(3,1240)	1:A:13:THR:HG23	1:A:34:SER:HB3	28	0.18
(3,1217)	1:A:66:MET:H	1:A:28:THR:HA	10	0.18
(3,1217)	1:A:66:MET:H	1:A:28:THR:HA	26	0.18
(3,1194)	1:A:22:SER:H	1:A:21:VAL:HG21	1	0.18
(3,1194)	1:A:22:SER:H	1:A:21:VAL:HG22	1	0.18
(3,1194)	1:A:22:SER:H	1:A:21:VAL:HG23	1	0.18
(3,1194)	1:A:22:SER:H	1:A:21:VAL:HG21	2	0.18
(3,1194)	1:A:22:SER:H	1:A:21:VAL:HG22	2	0.18
(3,1194)	1:A:22:SER:H	1:A:21:VAL:HG23	2	0.18
(3,1194)	1:A:22:SER:H	1:A:21:VAL:HG21	12	0.18
(3,1194)	1:A:22:SER:H	1:A:21:VAL:HG22	12	0.18
(3,1194)	1:A:22:SER:H	1:A:21:VAL:HG23	12	0.18
(3,1194)	1:A:22:SER:H	1:A:21:VAL:HG21	13	0.18
(3,1194)	1:A:22:SER:H	1:A:21:VAL:HG22	13	0.18

*Continued on next page...*



*Continued from previous page...*

Key	Atom-1	Atom-2	Model ID	Violation (Å)
(3,1194)	1:A:22:SER:H	1:A:21:VAL:HG23	13	0.18
(3,1194)	1:A:22:SER:H	1:A:21:VAL:HG21	26	0.18
(3,1194)	1:A:22:SER:H	1:A:21:VAL:HG22	26	0.18
(3,1194)	1:A:22:SER:H	1:A:21:VAL:HG23	26	0.18
(3,1194)	1:A:22:SER:H	1:A:21:VAL:HG21	28	0.18
(3,1194)	1:A:22:SER:H	1:A:21:VAL:HG22	28	0.18
(3,1194)	1:A:22:SER:H	1:A:21:VAL:HG23	28	0.18
(3,1189)	1:A:21:VAL:H	1:A:100:GLU:HB3	2	0.18
(3,1189)	1:A:21:VAL:H	1:A:100:GLU:HB3	6	0.18
(3,1189)	1:A:21:VAL:H	1:A:100:GLU:HB3	13	0.18
(3,1189)	1:A:21:VAL:H	1:A:100:GLU:HB3	33	0.18
(3,1189)	1:A:21:VAL:H	1:A:100:GLU:HB3	34	0.18
(3,1173)	1:A:14:LYS:H	1:A:14:LYS:HD2	23	0.18
(3,1173)	1:A:14:LYS:H	1:A:14:LYS:HD2	27	0.18
(3,1173)	1:A:14:LYS:H	1:A:14:LYS:HD2	32	0.18
(3,1173)	1:A:14:LYS:H	1:A:14:LYS:HD2	37	0.18
(3,1167)	1:A:75:ASP:H	1:A:74:ASP:HB2	29	0.18
(3,1166)	1:A:97:LEU:H	1:A:29:PHE:HE1	12	0.18
(3,1166)	1:A:97:LEU:H	1:A:29:PHE:HE2	12	0.18
(3,1166)	1:A:97:LEU:H	1:A:29:PHE:HE1	24	0.18
(3,1166)	1:A:97:LEU:H	1:A:29:PHE:HE2	24	0.18
(3,1166)	1:A:97:LEU:H	1:A:29:PHE:HE1	29	0.18
(3,1166)	1:A:97:LEU:H	1:A:29:PHE:HE2	29	0.18
(3,1166)	1:A:97:LEU:H	1:A:29:PHE:HE1	35	0.18
(3,1166)	1:A:97:LEU:H	1:A:29:PHE:HE2	35	0.18
(3,1140)	1:A:100:GLU:H	1:A:101:LEU:H	5	0.18
(3,1140)	1:A:100:GLU:H	1:A:101:LEU:H	7	0.18
(3,1140)	1:A:100:GLU:H	1:A:101:LEU:H	11	0.18
(3,1140)	1:A:100:GLU:H	1:A:101:LEU:H	13	0.18
(3,1140)	1:A:100:GLU:H	1:A:101:LEU:H	26	0.18
(3,1140)	1:A:100:GLU:H	1:A:101:LEU:H	27	0.18
(3,1096)	1:A:74:ASP:H	1:A:73:PRO:HA	1	0.18
(3,1096)	1:A:74:ASP:H	1:A:73:PRO:HA	2	0.18
(3,1096)	1:A:74:ASP:H	1:A:73:PRO:HA	4	0.18
(3,1096)	1:A:74:ASP:H	1:A:73:PRO:HA	9	0.18
(3,1096)	1:A:74:ASP:H	1:A:73:PRO:HA	16	0.18
(3,1096)	1:A:74:ASP:H	1:A:73:PRO:HA	20	0.18
(3,102)	1:A:22:SER:H	1:A:21:VAL:HB	1	0.18
(3,102)	1:A:22:SER:H	1:A:21:VAL:HB	2	0.18
(3,102)	1:A:22:SER:H	1:A:21:VAL:HB	10	0.18
(3,102)	1:A:22:SER:H	1:A:21:VAL:HB	13	0.18
(3,102)	1:A:22:SER:H	1:A:21:VAL:HB	17	0.18

*Continued on next page...*

*Continued from previous page...*

Key	Atom-1	Atom-2	Model ID	Violation (Å)
(3,102)	1:A:22:SER:H	1:A:21:VAL:HB	18	0.18
(3,102)	1:A:22:SER:H	1:A:21:VAL:HB	21	0.18
(3,102)	1:A:22:SER:H	1:A:21:VAL:HB	22	0.18
(3,102)	1:A:22:SER:H	1:A:21:VAL:HB	23	0.18
(3,102)	1:A:22:SER:H	1:A:21:VAL:HB	25	0.18
(3,102)	1:A:22:SER:H	1:A:21:VAL:HB	26	0.18
(3,102)	1:A:22:SER:H	1:A:21:VAL:HB	27	0.18
(3,102)	1:A:22:SER:H	1:A:21:VAL:HB	28	0.18
(3,102)	1:A:22:SER:H	1:A:21:VAL:HB	30	0.18
(3,102)	1:A:22:SER:H	1:A:21:VAL:HB	33	0.18
(3,102)	1:A:22:SER:H	1:A:21:VAL:HB	36	0.18
(3,102)	1:A:22:SER:H	1:A:21:VAL:HB	40	0.18
(3,1019)	1:A:48:GLU:H	1:A:48:GLU:HG3	37	0.18
(1,962)	1:A:102:ARG:H	1:A:101:LEU:HB2	23	0.18
(1,941)	1:A:34:SER:H	1:A:12:PHE:HA	28	0.18
(1,932)	1:A:98:LYS:H	1:A:19:ILE:HB	3	0.18
(1,932)	1:A:98:LYS:H	1:A:19:ILE:HB	7	0.18
(1,932)	1:A:98:LYS:H	1:A:19:ILE:HB	10	0.18
(1,932)	1:A:98:LYS:H	1:A:19:ILE:HB	12	0.18
(1,932)	1:A:98:LYS:H	1:A:19:ILE:HB	16	0.18
(1,932)	1:A:98:LYS:H	1:A:19:ILE:HB	22	0.18
(1,932)	1:A:98:LYS:H	1:A:19:ILE:HB	23	0.18
(1,932)	1:A:98:LYS:H	1:A:19:ILE:HB	26	0.18
(1,932)	1:A:98:LYS:H	1:A:19:ILE:HB	28	0.18
(1,932)	1:A:98:LYS:H	1:A:19:ILE:HB	31	0.18
(1,932)	1:A:98:LYS:H	1:A:19:ILE:HB	32	0.18
(1,932)	1:A:98:LYS:H	1:A:19:ILE:HB	36	0.18
(1,932)	1:A:98:LYS:H	1:A:19:ILE:HB	40	0.18
(1,918)	1:A:37:ASP:H	1:A:36:ASP:HB3	24	0.18
(1,918)	1:A:37:ASP:H	1:A:36:ASP:HB3	38	0.18
(1,888)	1:A:80:SER:H	1:A:43:TYR:HB3	18	0.18
(1,888)	1:A:80:SER:H	1:A:43:TYR:HB3	34	0.18
(1,871)	1:A:8:GLU:H	1:A:9:PRO:HD3	1	0.18
(1,871)	1:A:8:GLU:H	1:A:9:PRO:HD3	3	0.18
(1,871)	1:A:8:GLU:H	1:A:9:PRO:HD3	4	0.18
(1,871)	1:A:8:GLU:H	1:A:9:PRO:HD3	14	0.18
(1,871)	1:A:8:GLU:H	1:A:9:PRO:HD3	17	0.18
(1,871)	1:A:8:GLU:H	1:A:9:PRO:HD3	19	0.18
(1,871)	1:A:8:GLU:H	1:A:9:PRO:HD3	33	0.18
(1,870)	1:A:8:GLU:H	1:A:9:PRO:HD2	22	0.18
(1,870)	1:A:8:GLU:H	1:A:9:PRO:HD2	27	0.18
(1,870)	1:A:8:GLU:H	1:A:9:PRO:HD2	35	0.18

*Continued on next page...*

*Continued from previous page...*

Key	Atom-1	Atom-2	Model ID	Violation (Å)
(1,870)	1:A:8:GLU:H	1:A:9:PRO:HD2	38	0.18
(1,869)	1:A:8:GLU:H	1:A:7:ALA:HA	1	0.18
(1,869)	1:A:8:GLU:H	1:A:7:ALA:HA	3	0.18
(1,869)	1:A:8:GLU:H	1:A:7:ALA:HA	15	0.18
(1,869)	1:A:8:GLU:H	1:A:7:ALA:HA	18	0.18
(1,869)	1:A:8:GLU:H	1:A:7:ALA:HA	24	0.18
(1,869)	1:A:8:GLU:H	1:A:7:ALA:HA	38	0.18
(1,849)	1:A:83:ALA:H	1:A:91:ALA:HB1	37	0.18
(1,849)	1:A:83:ALA:H	1:A:91:ALA:HB2	37	0.18
(1,849)	1:A:83:ALA:H	1:A:91:ALA:HB3	37	0.18
(1,847)	1:A:83:ALA:H	1:A:83:ALA:HA	7	0.18
(1,814)	1:A:25:GLN:H	1:A:71:VAL:HG21	4	0.18
(1,814)	1:A:25:GLN:H	1:A:71:VAL:HG22	4	0.18
(1,814)	1:A:25:GLN:H	1:A:71:VAL:HG23	4	0.18
(1,814)	1:A:25:GLN:H	1:A:71:VAL:HG21	13	0.18
(1,814)	1:A:25:GLN:H	1:A:71:VAL:HG22	13	0.18
(1,814)	1:A:25:GLN:H	1:A:71:VAL:HG23	13	0.18
(1,814)	1:A:25:GLN:H	1:A:71:VAL:HG21	35	0.18
(1,814)	1:A:25:GLN:H	1:A:71:VAL:HG22	35	0.18
(1,814)	1:A:25:GLN:H	1:A:71:VAL:HG23	35	0.18
(1,810)	1:A:25:GLN:H	1:A:71:VAL:HB	8	0.18
(1,801)	1:A:54:LYS:H	1:A:54:LYS:HD2	1	0.18
(1,801)	1:A:54:LYS:H	1:A:54:LYS:HD2	6	0.18
(1,801)	1:A:54:LYS:H	1:A:54:LYS:HD2	8	0.18
(1,801)	1:A:54:LYS:H	1:A:54:LYS:HD2	14	0.18
(1,801)	1:A:54:LYS:H	1:A:54:LYS:HD2	39	0.18
(1,786)	1:A:6:THR:H	1:A:6:THR:HG21	6	0.18
(1,786)	1:A:6:THR:H	1:A:6:THR:HG22	6	0.18
(1,786)	1:A:6:THR:H	1:A:6:THR:HG23	6	0.18
(1,783)	1:A:74:ASP:H	1:A:74:ASP:HB3	36	0.18
(1,739)	1:A:15:ARG:H	1:A:14:LYS:HB2	1	0.18
(1,739)	1:A:15:ARG:H	1:A:14:LYS:HB2	6	0.18
(1,739)	1:A:15:ARG:H	1:A:14:LYS:HB2	23	0.18
(1,737)	1:A:15:ARG:H	1:A:14:LYS:HA	3	0.18
(1,737)	1:A:15:ARG:H	1:A:14:LYS:HA	20	0.18
(1,737)	1:A:15:ARG:H	1:A:14:LYS:HA	40	0.18
(1,726)	1:A:49:LEU:H	1:A:48:GLU:HG3	20	0.18
(1,717)	1:A:16:ILE:H	1:A:15:ARG:HB2	9	0.18
(1,717)	1:A:16:ILE:H	1:A:15:ARG:HB2	12	0.18
(1,717)	1:A:16:ILE:H	1:A:15:ARG:HB2	27	0.18
(1,717)	1:A:16:ILE:H	1:A:15:ARG:HB2	28	0.18
(1,717)	1:A:16:ILE:H	1:A:15:ARG:HB2	38	0.18

*Continued on next page...*

*Continued from previous page...*

Key	Atom-1	Atom-2	Model ID	Violation (Å)
(1,715)	1:A:16:ILE:H	1:A:15:ARG:HB3	22	0.18
(1,715)	1:A:16:ILE:H	1:A:15:ARG:HB3	33	0.18
(1,715)	1:A:16:ILE:H	1:A:15:ARG:HB3	34	0.18
(1,715)	1:A:16:ILE:H	1:A:15:ARG:HB3	35	0.18
(1,715)	1:A:16:ILE:H	1:A:15:ARG:HB3	37	0.18
(1,70)	1:A:51:GLU:H	1:A:51:GLU:HG2	2	0.18
(1,70)	1:A:51:GLU:H	1:A:51:GLU:HG2	11	0.18
(1,70)	1:A:51:GLU:H	1:A:51:GLU:HG2	17	0.18
(1,70)	1:A:51:GLU:H	1:A:51:GLU:HG2	18	0.18
(1,70)	1:A:51:GLU:H	1:A:51:GLU:HG2	21	0.18
(1,70)	1:A:51:GLU:H	1:A:51:GLU:HG2	22	0.18
(1,70)	1:A:51:GLU:H	1:A:51:GLU:HG2	24	0.18
(1,70)	1:A:51:GLU:H	1:A:51:GLU:HG2	27	0.18
(1,70)	1:A:51:GLU:H	1:A:51:GLU:HG2	30	0.18
(1,70)	1:A:51:GLU:H	1:A:51:GLU:HG2	39	0.18
(1,684)	1:A:23:GLU:H	1:A:23:GLU:HB3	24	0.18
(1,653)	1:A:100:GLU:H	1:A:100:GLU:HG2	2	0.18
(1,653)	1:A:100:GLU:H	1:A:100:GLU:HG2	22	0.18
(1,650)	1:A:100:GLU:H	1:A:99:GLY:HA3	9	0.18
(1,605)	1:A:50:THR:H	1:A:49:LEU:HB2	3	0.18
(1,605)	1:A:50:THR:H	1:A:49:LEU:HB2	9	0.18
(1,605)	1:A:50:THR:H	1:A:49:LEU:HB2	18	0.18
(1,605)	1:A:50:THR:H	1:A:49:LEU:HB2	26	0.18
(1,605)	1:A:50:THR:H	1:A:49:LEU:HB2	30	0.18
(1,605)	1:A:50:THR:H	1:A:49:LEU:HB2	38	0.18
(1,57)	1:A:42:TRP:H	1:A:41:THR:HB	1	0.18
(1,57)	1:A:42:TRP:H	1:A:41:THR:HB	3	0.18
(1,57)	1:A:42:TRP:H	1:A:41:THR:HB	8	0.18
(1,57)	1:A:42:TRP:H	1:A:41:THR:HB	15	0.18
(1,57)	1:A:42:TRP:H	1:A:41:THR:HB	27	0.18
(1,560)	1:A:47:THR:H	1:A:47:THR:HA	1	0.18
(1,560)	1:A:47:THR:H	1:A:47:THR:HA	7	0.18
(1,560)	1:A:47:THR:H	1:A:47:THR:HA	12	0.18
(1,560)	1:A:47:THR:H	1:A:47:THR:HA	17	0.18
(1,560)	1:A:47:THR:H	1:A:47:THR:HA	29	0.18
(1,560)	1:A:47:THR:H	1:A:47:THR:HA	30	0.18
(1,560)	1:A:47:THR:H	1:A:47:THR:HA	37	0.18
(1,558)	1:A:47:THR:H	1:A:43:TYR:HD1	9	0.18
(1,558)	1:A:47:THR:H	1:A:43:TYR:HD2	9	0.18
(1,558)	1:A:47:THR:H	1:A:43:TYR:HD1	11	0.18
(1,558)	1:A:47:THR:H	1:A:43:TYR:HD2	11	0.18
(1,558)	1:A:47:THR:H	1:A:43:TYR:HD1	14	0.18

*Continued on next page...*

*Continued from previous page...*

Key	Atom-1	Atom-2	Model ID	Violation (Å)
(1,558)	1:A:47:THR:H	1:A:43:TYR:HD2	14	0.18
(1,558)	1:A:47:THR:H	1:A:43:TYR:HD1	15	0.18
(1,558)	1:A:47:THR:H	1:A:43:TYR:HD2	15	0.18
(1,558)	1:A:47:THR:H	1:A:43:TYR:HD1	39	0.18
(1,558)	1:A:47:THR:H	1:A:43:TYR:HD2	39	0.18
(1,546)	1:A:71:VAL:H	1:A:24:HIS:HA	3	0.18
(1,546)	1:A:71:VAL:H	1:A:24:HIS:HA	26	0.18
(1,546)	1:A:71:VAL:H	1:A:24:HIS:HA	34	0.18
(1,531)	1:A:99:GLY:H	1:A:98:LYS:HG2	1	0.18
(1,531)	1:A:99:GLY:H	1:A:98:LYS:HG2	2	0.18
(1,531)	1:A:99:GLY:H	1:A:98:LYS:HG2	5	0.18
(1,531)	1:A:99:GLY:H	1:A:98:LYS:HG2	8	0.18
(1,531)	1:A:99:GLY:H	1:A:98:LYS:HG2	20	0.18
(1,531)	1:A:99:GLY:H	1:A:98:LYS:HG2	21	0.18
(1,531)	1:A:99:GLY:H	1:A:98:LYS:HG2	24	0.18
(1,531)	1:A:99:GLY:H	1:A:98:LYS:HG2	27	0.18
(1,531)	1:A:99:GLY:H	1:A:98:LYS:HG2	28	0.18
(1,531)	1:A:99:GLY:H	1:A:98:LYS:HG2	31	0.18
(1,529)	1:A:99:GLY:H	1:A:76:GLU:HB2	9	0.18
(1,529)	1:A:99:GLY:H	1:A:76:GLU:HB2	15	0.18
(1,529)	1:A:99:GLY:H	1:A:76:GLU:HB2	21	0.18
(1,528)	1:A:99:GLY:H	1:A:98:LYS:HB2	8	0.18
(1,525)	1:A:99:GLY:H	1:A:100:GLU:H	11	0.18
(1,525)	1:A:99:GLY:H	1:A:100:GLU:H	13	0.18
(1,525)	1:A:99:GLY:H	1:A:100:GLU:H	21	0.18
(1,525)	1:A:99:GLY:H	1:A:100:GLU:H	23	0.18
(1,525)	1:A:99:GLY:H	1:A:100:GLU:H	25	0.18
(1,525)	1:A:99:GLY:H	1:A:100:GLU:H	26	0.18
(1,525)	1:A:99:GLY:H	1:A:100:GLU:H	30	0.18
(1,525)	1:A:99:GLY:H	1:A:100:GLU:H	35	0.18
(1,525)	1:A:99:GLY:H	1:A:100:GLU:H	36	0.18
(1,512)	1:A:67:THR:H	1:A:66:MET:HB2	3	0.18
(1,512)	1:A:67:THR:H	1:A:66:MET:HB2	8	0.18
(1,512)	1:A:67:THR:H	1:A:66:MET:HB2	14	0.18
(1,512)	1:A:67:THR:H	1:A:66:MET:HB2	20	0.18
(1,512)	1:A:67:THR:H	1:A:66:MET:HB2	35	0.18
(1,512)	1:A:67:THR:H	1:A:66:MET:HB2	37	0.18
(1,49)	1:A:57:PHE:H	1:A:56:ASN:HB2	2	0.18
(1,49)	1:A:57:PHE:H	1:A:56:ASN:HB2	5	0.18
(1,49)	1:A:57:PHE:H	1:A:56:ASN:HB2	9	0.18
(1,49)	1:A:57:PHE:H	1:A:56:ASN:HB2	11	0.18
(1,49)	1:A:57:PHE:H	1:A:56:ASN:HB2	13	0.18

*Continued on next page...*

*Continued from previous page...*

Key	Atom-1	Atom-2	Model ID	Violation (Å)
(1,49)	1:A:57:PHE:H	1:A:56:ASN:HB2	21	0.18
(1,49)	1:A:57:PHE:H	1:A:56:ASN:HB2	23	0.18
(1,49)	1:A:57:PHE:H	1:A:56:ASN:HB2	29	0.18
(1,49)	1:A:57:PHE:H	1:A:56:ASN:HB2	32	0.18
(1,49)	1:A:57:PHE:H	1:A:56:ASN:HB2	33	0.18
(1,49)	1:A:57:PHE:H	1:A:56:ASN:HB2	37	0.18
(1,49)	1:A:57:PHE:H	1:A:56:ASN:HB2	38	0.18
(1,49)	1:A:57:PHE:H	1:A:56:ASN:HB2	39	0.18
(1,488)	1:A:19:ILE:H	1:A:18:ASN:HB3	3	0.18
(1,488)	1:A:19:ILE:H	1:A:18:ASN:HB3	22	0.18
(1,488)	1:A:19:ILE:H	1:A:18:ASN:HB3	23	0.18
(1,410)	1:A:96:GLU:H	1:A:18:ASN:HD21	29	0.18
(1,394)	1:A:77:GLY:H	1:A:97:LEU:HA	8	0.18
(1,394)	1:A:77:GLY:H	1:A:97:LEU:HA	17	0.18
(1,394)	1:A:77:GLY:H	1:A:97:LEU:HA	24	0.18
(1,394)	1:A:77:GLY:H	1:A:97:LEU:HA	29	0.18
(1,394)	1:A:77:GLY:H	1:A:97:LEU:HA	30	0.18
(1,394)	1:A:77:GLY:H	1:A:97:LEU:HA	32	0.18
(1,394)	1:A:77:GLY:H	1:A:97:LEU:HA	33	0.18
(1,394)	1:A:77:GLY:H	1:A:97:LEU:HA	40	0.18
(1,373)	1:A:97:LEU:H	1:A:97:LEU:HD11	27	0.18
(1,373)	1:A:97:LEU:H	1:A:97:LEU:HD12	27	0.18
(1,373)	1:A:97:LEU:H	1:A:97:LEU:HD13	27	0.18
(1,343)	1:A:14:LYS:H	1:A:33:VAL:HA	18	0.18
(1,343)	1:A:14:LYS:H	1:A:33:VAL:HA	29	0.18
(1,3212)	1:A:65:TYR:HE1	1:A:58:ARG:HB3	7	0.18
(1,3212)	1:A:65:TYR:HE2	1:A:58:ARG:HB3	7	0.18
(1,3212)	1:A:65:TYR:HE1	1:A:58:ARG:HB3	14	0.18
(1,3212)	1:A:65:TYR:HE2	1:A:58:ARG:HB3	14	0.18
(1,3212)	1:A:65:TYR:HE1	1:A:58:ARG:HB3	34	0.18
(1,3212)	1:A:65:TYR:HE2	1:A:58:ARG:HB3	34	0.18
(1,3200)	1:A:55:TYR:HD1	1:A:49:LEU:HD21	12	0.18
(1,3200)	1:A:55:TYR:HD1	1:A:49:LEU:HD22	12	0.18
(1,3200)	1:A:55:TYR:HD1	1:A:49:LEU:HD23	12	0.18
(1,3200)	1:A:55:TYR:HD2	1:A:49:LEU:HD21	12	0.18
(1,3200)	1:A:55:TYR:HD2	1:A:49:LEU:HD22	12	0.18
(1,3200)	1:A:55:TYR:HD2	1:A:49:LEU:HD23	12	0.18
(1,3200)	1:A:55:TYR:HD1	1:A:49:LEU:HD21	16	0.18
(1,3200)	1:A:55:TYR:HD1	1:A:49:LEU:HD22	16	0.18
(1,3200)	1:A:55:TYR:HD1	1:A:49:LEU:HD23	16	0.18
(1,3200)	1:A:55:TYR:HD2	1:A:49:LEU:HD21	16	0.18
(1,3200)	1:A:55:TYR:HD2	1:A:49:LEU:HD22	16	0.18

*Continued on next page...*

*Continued from previous page...*

Key	Atom-1	Atom-2	Model ID	Violation (Å)
(1,3200)	1:A:55:TYR:HD2	1:A:49:LEU:HD23	16	0.18
(1,3200)	1:A:55:TYR:HD1	1:A:49:LEU:HD21	24	0.18
(1,3200)	1:A:55:TYR:HD1	1:A:49:LEU:HD22	24	0.18
(1,3200)	1:A:55:TYR:HD1	1:A:49:LEU:HD23	24	0.18
(1,3200)	1:A:55:TYR:HD2	1:A:49:LEU:HD21	24	0.18
(1,3200)	1:A:55:TYR:HD2	1:A:49:LEU:HD22	24	0.18
(1,3200)	1:A:55:TYR:HD2	1:A:49:LEU:HD23	24	0.18
(1,3199)	1:A:43:TYR:HD1	1:A:80:SER:HB2	34	0.18
(1,3199)	1:A:43:TYR:HD2	1:A:80:SER:HB2	34	0.18
(1,3199)	1:A:43:TYR:HD1	1:A:80:SER:HB2	37	0.18
(1,3199)	1:A:43:TYR:HD2	1:A:80:SER:HB2	37	0.18
(1,3190)	1:A:79:TYR:HD1	1:A:29:PHE:HE1	6	0.18
(1,3190)	1:A:79:TYR:HD1	1:A:29:PHE:HE2	6	0.18
(1,3190)	1:A:79:TYR:HD2	1:A:29:PHE:HE1	6	0.18
(1,3190)	1:A:79:TYR:HD2	1:A:29:PHE:HE2	6	0.18
(1,3190)	1:A:79:TYR:HD1	1:A:29:PHE:HE1	12	0.18
(1,3190)	1:A:79:TYR:HD1	1:A:29:PHE:HE2	12	0.18
(1,3190)	1:A:79:TYR:HD2	1:A:29:PHE:HE1	12	0.18
(1,3190)	1:A:79:TYR:HD2	1:A:29:PHE:HE2	12	0.18
(1,3177)	1:A:42:TRP:HE1	1:A:81:VAL:HB	3	0.18
(1,3177)	1:A:42:TRP:HE1	1:A:81:VAL:HB	12	0.18
(1,3177)	1:A:42:TRP:HE1	1:A:81:VAL:HB	23	0.18
(1,3177)	1:A:42:TRP:HE1	1:A:81:VAL:HB	27	0.18
(1,3177)	1:A:42:TRP:HE1	1:A:81:VAL:HB	28	0.18
(1,3134)	1:A:65:TYR:HE1	1:A:30:GLU:HB2	9	0.18
(1,3134)	1:A:65:TYR:HE2	1:A:30:GLU:HB2	9	0.18
(1,3134)	1:A:65:TYR:HE1	1:A:30:GLU:HB2	15	0.18
(1,3134)	1:A:65:TYR:HE2	1:A:30:GLU:HB2	15	0.18
(1,3134)	1:A:65:TYR:HE1	1:A:30:GLU:HB2	29	0.18
(1,3134)	1:A:65:TYR:HE2	1:A:30:GLU:HB2	29	0.18
(1,3134)	1:A:65:TYR:HE1	1:A:30:GLU:HB2	39	0.18
(1,3134)	1:A:65:TYR:HE2	1:A:30:GLU:HB2	39	0.18
(1,3132)	1:A:65:TYR:HE1	1:A:63:CYS:HB2	20	0.18
(1,3132)	1:A:65:TYR:HE2	1:A:63:CYS:HB2	20	0.18
(1,3131)	1:A:65:TYR:HE1	1:A:63:CYS:HB3	22	0.18
(1,3131)	1:A:65:TYR:HE2	1:A:63:CYS:HB3	22	0.18
(1,3131)	1:A:65:TYR:HE1	1:A:63:CYS:HB3	25	0.18
(1,3131)	1:A:65:TYR:HE2	1:A:63:CYS:HB3	25	0.18
(1,3127)	1:A:55:TYR:HD1	1:A:49:LEU:HB2	31	0.18
(1,3127)	1:A:55:TYR:HD2	1:A:49:LEU:HB2	31	0.18
(1,3127)	1:A:55:TYR:HD1	1:A:49:LEU:HB2	32	0.18
(1,3127)	1:A:55:TYR:HD2	1:A:49:LEU:HB2	32	0.18

*Continued on next page...*

*Continued from previous page...*

Key	Atom-1	Atom-2	Model ID	Violation (Å)
(1,3126)	1:A:55:TYR:HD1	1:A:51:GLU:HA	5	0.18
(1,3126)	1:A:55:TYR:HD2	1:A:51:GLU:HA	5	0.18
(1,3126)	1:A:55:TYR:HD1	1:A:51:GLU:HA	10	0.18
(1,3126)	1:A:55:TYR:HD2	1:A:51:GLU:HA	10	0.18
(1,3126)	1:A:55:TYR:HD1	1:A:51:GLU:HA	21	0.18
(1,3126)	1:A:55:TYR:HD2	1:A:51:GLU:HA	21	0.18
(1,3126)	1:A:55:TYR:HD1	1:A:51:GLU:HA	24	0.18
(1,3126)	1:A:55:TYR:HD2	1:A:51:GLU:HA	24	0.18
(1,3126)	1:A:55:TYR:HD1	1:A:51:GLU:HA	31	0.18
(1,3126)	1:A:55:TYR:HD2	1:A:51:GLU:HA	31	0.18
(1,3126)	1:A:55:TYR:HD1	1:A:51:GLU:HA	34	0.18
(1,3126)	1:A:55:TYR:HD2	1:A:51:GLU:HA	34	0.18
(1,3125)	1:A:55:TYR:HD1	1:A:51:GLU:HA	5	0.18
(1,3125)	1:A:55:TYR:HD2	1:A:51:GLU:HA	5	0.18
(1,3125)	1:A:55:TYR:HD1	1:A:51:GLU:HA	10	0.18
(1,3125)	1:A:55:TYR:HD2	1:A:51:GLU:HA	10	0.18
(1,3125)	1:A:55:TYR:HD1	1:A:51:GLU:HA	21	0.18
(1,3125)	1:A:55:TYR:HD2	1:A:51:GLU:HA	21	0.18
(1,3125)	1:A:55:TYR:HD1	1:A:51:GLU:HA	24	0.18
(1,3125)	1:A:55:TYR:HD2	1:A:51:GLU:HA	24	0.18
(1,3125)	1:A:55:TYR:HD1	1:A:51:GLU:HA	31	0.18
(1,3125)	1:A:55:TYR:HD2	1:A:51:GLU:HA	31	0.18
(1,3125)	1:A:55:TYR:HD1	1:A:51:GLU:HA	34	0.18
(1,3125)	1:A:55:TYR:HD2	1:A:51:GLU:HA	34	0.18
(1,3118)	1:A:55:TYR:HD1	1:A:68:ILE:HG21	1	0.18
(1,3118)	1:A:55:TYR:HD1	1:A:68:ILE:HG22	1	0.18
(1,3118)	1:A:55:TYR:HD1	1:A:68:ILE:HG23	1	0.18
(1,3118)	1:A:55:TYR:HD2	1:A:68:ILE:HG21	1	0.18
(1,3118)	1:A:55:TYR:HD2	1:A:68:ILE:HG22	1	0.18
(1,3118)	1:A:55:TYR:HD2	1:A:68:ILE:HG23	1	0.18
(1,3116)	1:A:55:TYR:HE1	1:A:68:ILE:HG21	36	0.18
(1,3116)	1:A:55:TYR:HE1	1:A:68:ILE:HG22	36	0.18
(1,3116)	1:A:55:TYR:HE1	1:A:68:ILE:HG23	36	0.18
(1,3116)	1:A:55:TYR:HE2	1:A:68:ILE:HG21	36	0.18
(1,3116)	1:A:55:TYR:HE2	1:A:68:ILE:HG22	36	0.18
(1,3116)	1:A:55:TYR:HE2	1:A:68:ILE:HG23	36	0.18
(1,3092)	1:A:66:MET:HE1	1:A:55:TYR:HE1	6	0.18
(1,3092)	1:A:66:MET:HE1	1:A:55:TYR:HE2	6	0.18
(1,3092)	1:A:66:MET:HE2	1:A:55:TYR:HE1	6	0.18
(1,3092)	1:A:66:MET:HE2	1:A:55:TYR:HE2	6	0.18
(1,3092)	1:A:66:MET:HE3	1:A:55:TYR:HE1	6	0.18
(1,3092)	1:A:66:MET:HE3	1:A:55:TYR:HE2	6	0.18

*Continued on next page...*



*Continued from previous page...*

Key	Atom-1	Atom-2	Model ID	Violation (Å)
(1,3092)	1:A:66:MET:HE1	1:A:55:TYR:HE1	17	0.18
(1,3092)	1:A:66:MET:HE1	1:A:55:TYR:HE2	17	0.18
(1,3092)	1:A:66:MET:HE2	1:A:55:TYR:HE1	17	0.18
(1,3092)	1:A:66:MET:HE2	1:A:55:TYR:HE2	17	0.18
(1,3092)	1:A:66:MET:HE3	1:A:55:TYR:HE1	17	0.18
(1,3092)	1:A:66:MET:HE3	1:A:55:TYR:HE2	17	0.18
(1,3092)	1:A:66:MET:HE1	1:A:55:TYR:HE1	28	0.18
(1,3092)	1:A:66:MET:HE1	1:A:55:TYR:HE2	28	0.18
(1,3092)	1:A:66:MET:HE2	1:A:55:TYR:HE1	28	0.18
(1,3092)	1:A:66:MET:HE2	1:A:55:TYR:HE2	28	0.18
(1,3092)	1:A:66:MET:HE3	1:A:55:TYR:HE1	28	0.18
(1,3092)	1:A:66:MET:HE3	1:A:55:TYR:HE2	28	0.18
(1,3088)	1:A:88:ARG:HD2	1:A:88:ARG:HA	7	0.18
(1,3088)	1:A:88:ARG:HD2	1:A:88:ARG:HA	8	0.18
(1,3088)	1:A:88:ARG:HD2	1:A:88:ARG:HA	12	0.18
(1,3088)	1:A:88:ARG:HD2	1:A:88:ARG:HA	16	0.18
(1,3088)	1:A:88:ARG:HD2	1:A:88:ARG:HA	18	0.18
(1,3088)	1:A:88:ARG:HD2	1:A:88:ARG:HA	20	0.18
(1,3084)	1:A:98:LYS:HD3	1:A:20:VAL:HG21	3	0.18
(1,3084)	1:A:98:LYS:HD3	1:A:20:VAL:HG22	3	0.18
(1,3084)	1:A:98:LYS:HD3	1:A:20:VAL:HG23	3	0.18
(1,3084)	1:A:98:LYS:HD3	1:A:20:VAL:HG21	17	0.18
(1,3084)	1:A:98:LYS:HD3	1:A:20:VAL:HG22	17	0.18
(1,3084)	1:A:98:LYS:HD3	1:A:20:VAL:HG23	17	0.18
(1,3082)	1:A:97:LEU:HB3	1:A:29:PHE:HE1	5	0.18
(1,3082)	1:A:97:LEU:HB3	1:A:29:PHE:HE2	5	0.18
(1,3082)	1:A:97:LEU:HB3	1:A:29:PHE:HE1	8	0.18
(1,3082)	1:A:97:LEU:HB3	1:A:29:PHE:HE2	8	0.18
(1,3069)	1:A:87:PRO:HD2	1:A:86:GLU:HB2	22	0.18
(1,3069)	1:A:87:PRO:HD2	1:A:86:GLU:HB3	22	0.18
(1,3069)	1:A:87:PRO:HD2	1:A:86:GLU:HB2	33	0.18
(1,3069)	1:A:87:PRO:HD2	1:A:86:GLU:HB3	33	0.18
(1,3069)	1:A:87:PRO:HD2	1:A:86:GLU:HB2	40	0.18
(1,3069)	1:A:87:PRO:HD2	1:A:86:GLU:HB3	40	0.18
(1,3047)	1:A:57:PHE:HB3	1:A:42:TRP:HE1	5	0.18
(1,3047)	1:A:57:PHE:HB3	1:A:42:TRP:HE1	7	0.18
(1,3047)	1:A:57:PHE:HB3	1:A:42:TRP:HE1	8	0.18
(1,3047)	1:A:57:PHE:HB3	1:A:42:TRP:HE1	11	0.18
(1,3047)	1:A:57:PHE:HB3	1:A:42:TRP:HE1	19	0.18
(1,3047)	1:A:57:PHE:HB3	1:A:42:TRP:HE1	26	0.18
(1,3047)	1:A:57:PHE:HB3	1:A:42:TRP:HE1	32	0.18
(1,3047)	1:A:57:PHE:HB3	1:A:42:TRP:HE1	36	0.18

*Continued on next page...*

*Continued from previous page...*

Key	Atom-1	Atom-2	Model ID	Violation (Å)
(1,3047)	1:A:57:PHE:HB3	1:A:42:TRP:HE1	40	0.18
(1,3004)	1:A:25:GLN:HB3	1:A:21:VAL:HG21	7	0.18
(1,3004)	1:A:25:GLN:HB3	1:A:21:VAL:HG22	7	0.18
(1,3004)	1:A:25:GLN:HB3	1:A:21:VAL:HG23	7	0.18
(1,3004)	1:A:25:GLN:HB3	1:A:21:VAL:HG21	10	0.18
(1,3004)	1:A:25:GLN:HB3	1:A:21:VAL:HG22	10	0.18
(1,3004)	1:A:25:GLN:HB3	1:A:21:VAL:HG23	10	0.18
(1,3004)	1:A:25:GLN:HB3	1:A:21:VAL:HG21	16	0.18
(1,3004)	1:A:25:GLN:HB3	1:A:21:VAL:HG22	16	0.18
(1,3004)	1:A:25:GLN:HB3	1:A:21:VAL:HG23	16	0.18
(1,3004)	1:A:25:GLN:HB3	1:A:21:VAL:HG21	21	0.18
(1,3004)	1:A:25:GLN:HB3	1:A:21:VAL:HG22	21	0.18
(1,3004)	1:A:25:GLN:HB3	1:A:21:VAL:HG23	21	0.18
(1,3004)	1:A:25:GLN:HB3	1:A:21:VAL:HG21	25	0.18
(1,3004)	1:A:25:GLN:HB3	1:A:21:VAL:HG22	25	0.18
(1,3004)	1:A:25:GLN:HB3	1:A:21:VAL:HG23	25	0.18
(1,3004)	1:A:25:GLN:HB3	1:A:21:VAL:HG21	28	0.18
(1,3004)	1:A:25:GLN:HB3	1:A:21:VAL:HG22	28	0.18
(1,3004)	1:A:25:GLN:HB3	1:A:21:VAL:HG23	28	0.18
(1,3004)	1:A:25:GLN:HB3	1:A:21:VAL:HG21	31	0.18
(1,3004)	1:A:25:GLN:HB3	1:A:21:VAL:HG22	31	0.18
(1,3004)	1:A:25:GLN:HB3	1:A:21:VAL:HG23	31	0.18
(1,3004)	1:A:25:GLN:HB3	1:A:21:VAL:HG21	32	0.18
(1,3004)	1:A:25:GLN:HB3	1:A:21:VAL:HG22	32	0.18
(1,3004)	1:A:25:GLN:HB3	1:A:21:VAL:HG23	32	0.18
(1,2996)	1:A:15:ARG:HG2	1:A:93:SER:HB3	13	0.18
(1,2996)	1:A:15:ARG:HG2	1:A:93:SER:HB3	19	0.18
(1,296)	1:A:31:CYS:H	1:A:30:GLU:HB3	31	0.18
(1,2931)	1:A:26:SER:HA	1:A:70:ASN:H	1	0.18
(1,2931)	1:A:26:SER:HA	1:A:70:ASN:H	18	0.18
(1,2931)	1:A:26:SER:HA	1:A:70:ASN:H	39	0.18
(1,2918)	1:A:22:SER:HB2	1:A:25:GLN:H	15	0.18
(1,2907)	1:A:98:LYS:HE3	1:A:98:LYS:HD3	3	0.18
(1,2907)	1:A:98:LYS:HE3	1:A:98:LYS:HD3	5	0.18
(1,2907)	1:A:98:LYS:HE3	1:A:98:LYS:HD3	6	0.18
(1,2907)	1:A:98:LYS:HE3	1:A:98:LYS:HD3	7	0.18
(1,2907)	1:A:98:LYS:HE3	1:A:98:LYS:HD3	8	0.18
(1,2907)	1:A:98:LYS:HE3	1:A:98:LYS:HD3	14	0.18
(1,2907)	1:A:98:LYS:HE3	1:A:98:LYS:HD3	15	0.18
(1,2907)	1:A:98:LYS:HE3	1:A:98:LYS:HD3	16	0.18
(1,2907)	1:A:98:LYS:HE3	1:A:98:LYS:HD3	17	0.18
(1,2907)	1:A:98:LYS:HE3	1:A:98:LYS:HD3	19	0.18

*Continued on next page...*

*Continued from previous page...*

Key	Atom-1	Atom-2	Model ID	Violation (Å)
(1,2907)	1:A:98:LYS:HE3	1:A:98:LYS:HD3	24	0.18
(1,2907)	1:A:98:LYS:HE3	1:A:98:LYS:HD3	26	0.18
(1,2907)	1:A:98:LYS:HE3	1:A:98:LYS:HD3	35	0.18
(1,2907)	1:A:98:LYS:HE3	1:A:98:LYS:HD3	37	0.18
(1,2907)	1:A:98:LYS:HE3	1:A:98:LYS:HD3	40	0.18
(1,2904)	1:A:98:LYS:HD3	1:A:98:LYS:HE3	3	0.18
(1,2904)	1:A:98:LYS:HD3	1:A:98:LYS:HE3	5	0.18
(1,2904)	1:A:98:LYS:HD3	1:A:98:LYS:HE3	6	0.18
(1,2904)	1:A:98:LYS:HD3	1:A:98:LYS:HE3	7	0.18
(1,2904)	1:A:98:LYS:HD3	1:A:98:LYS:HE3	8	0.18
(1,2904)	1:A:98:LYS:HD3	1:A:98:LYS:HE3	14	0.18
(1,2904)	1:A:98:LYS:HD3	1:A:98:LYS:HE3	15	0.18
(1,2904)	1:A:98:LYS:HD3	1:A:98:LYS:HE3	16	0.18
(1,2904)	1:A:98:LYS:HD3	1:A:98:LYS:HE3	17	0.18
(1,2904)	1:A:98:LYS:HD3	1:A:98:LYS:HE3	19	0.18
(1,2904)	1:A:98:LYS:HD3	1:A:98:LYS:HE3	24	0.18
(1,2904)	1:A:98:LYS:HD3	1:A:98:LYS:HE3	26	0.18
(1,2904)	1:A:98:LYS:HD3	1:A:98:LYS:HE3	35	0.18
(1,2904)	1:A:98:LYS:HD3	1:A:98:LYS:HE3	37	0.18
(1,2904)	1:A:98:LYS:HD3	1:A:98:LYS:HE3	40	0.18
(1,2802)	1:A:15:ARG:HD3	1:A:15:ARG:HB2	17	0.18
(1,2802)	1:A:15:ARG:HD3	1:A:15:ARG:HB2	26	0.18
(1,2785)	1:A:100:GLU:HG2	1:A:100:GLU:H	2	0.18
(1,2785)	1:A:100:GLU:HG2	1:A:100:GLU:H	22	0.18
(1,2754)	1:A:90:GLU:HB3	1:A:91:ALA:H	26	0.18
(1,2745)	1:A:86:GLU:HG2	1:A:86:GLU:H	27	0.18
(1,2745)	1:A:86:GLU:HG3	1:A:86:GLU:H	27	0.18
(1,274)	1:A:66:MET:H	1:A:66:MET:HG3	7	0.18
(1,274)	1:A:66:MET:H	1:A:66:MET:HG3	15	0.18
(1,274)	1:A:66:MET:H	1:A:66:MET:HG3	24	0.18
(1,274)	1:A:66:MET:H	1:A:66:MET:HG3	29	0.18
(1,274)	1:A:66:MET:H	1:A:66:MET:HG3	33	0.18
(1,274)	1:A:66:MET:H	1:A:66:MET:HG3	39	0.18
(1,274)	1:A:66:MET:H	1:A:66:MET:HG3	40	0.18
(1,2686)	1:A:8:GLU:HB3	1:A:8:GLU:HG2	2	0.18
(1,2685)	1:A:8:GLU:HB2	1:A:8:GLU:HG2	1	0.18
(1,2685)	1:A:8:GLU:HB2	1:A:8:GLU:HG2	2	0.18
(1,2685)	1:A:8:GLU:HB2	1:A:8:GLU:HG2	4	0.18
(1,2685)	1:A:8:GLU:HB2	1:A:8:GLU:HG2	5	0.18
(1,2685)	1:A:8:GLU:HB2	1:A:8:GLU:HG2	8	0.18
(1,2685)	1:A:8:GLU:HB2	1:A:8:GLU:HG2	9	0.18
(1,2685)	1:A:8:GLU:HB2	1:A:8:GLU:HG2	14	0.18

*Continued on next page...*

*Continued from previous page...*

Key	Atom-1	Atom-2	Model ID	Violation (Å)
(1,2685)	1:A:8:GLU:HB2	1:A:8:GLU:HG2	17	0.18
(1,2685)	1:A:8:GLU:HB2	1:A:8:GLU:HG2	18	0.18
(1,2685)	1:A:8:GLU:HB2	1:A:8:GLU:HG2	19	0.18
(1,2685)	1:A:8:GLU:HB2	1:A:8:GLU:HG2	20	0.18
(1,2685)	1:A:8:GLU:HB2	1:A:8:GLU:HG2	23	0.18
(1,2685)	1:A:8:GLU:HB2	1:A:8:GLU:HG2	27	0.18
(1,2685)	1:A:8:GLU:HB2	1:A:8:GLU:HG2	35	0.18
(1,2685)	1:A:8:GLU:HB2	1:A:8:GLU:HG2	37	0.18
(1,2685)	1:A:8:GLU:HB2	1:A:8:GLU:HG2	38	0.18
(1,2675)	1:A:25:GLN:HG3	1:A:26:SER:H	26	0.18
(1,2645)	1:A:9:PRO:HB3	1:A:9:PRO:HD3	33	0.18
(1,2631)	1:A:11:GLN:HB3	1:A:11:GLN:HG3	18	0.18
(1,2615)	1:A:74:ASP:HB3	1:A:74:ASP:H	36	0.18
(1,2597)	1:A:36:ASP:HB3	1:A:37:ASP:H	24	0.18
(1,2597)	1:A:36:ASP:HB3	1:A:37:ASP:H	38	0.18
(1,2550)	1:A:92:ARG:HA	1:A:83:ALA:H	17	0.18
(1,2550)	1:A:92:ARG:HA	1:A:83:ALA:H	21	0.18
(1,2537)	1:A:73:PRO:HG3	1:A:73:PRO:HA	31	0.18
(1,252)	1:A:95:ALA:H	1:A:94:THR:HG21	4	0.18
(1,252)	1:A:95:ALA:H	1:A:94:THR:HG22	4	0.18
(1,252)	1:A:95:ALA:H	1:A:94:THR:HG23	4	0.18
(1,252)	1:A:95:ALA:H	1:A:94:THR:HG21	5	0.18
(1,252)	1:A:95:ALA:H	1:A:94:THR:HG22	5	0.18
(1,252)	1:A:95:ALA:H	1:A:94:THR:HG23	5	0.18
(1,252)	1:A:95:ALA:H	1:A:94:THR:HG21	11	0.18
(1,252)	1:A:95:ALA:H	1:A:94:THR:HG22	11	0.18
(1,252)	1:A:95:ALA:H	1:A:94:THR:HG23	11	0.18
(1,252)	1:A:95:ALA:H	1:A:94:THR:HG21	13	0.18
(1,252)	1:A:95:ALA:H	1:A:94:THR:HG22	13	0.18
(1,252)	1:A:95:ALA:H	1:A:94:THR:HG23	13	0.18
(1,252)	1:A:95:ALA:H	1:A:94:THR:HG21	31	0.18
(1,252)	1:A:95:ALA:H	1:A:94:THR:HG22	31	0.18
(1,252)	1:A:95:ALA:H	1:A:94:THR:HG23	31	0.18
(1,2511)	1:A:46:PRO:HB3	1:A:46:PRO:HD2	1	0.18
(1,2511)	1:A:46:PRO:HB3	1:A:46:PRO:HD2	2	0.18
(1,2511)	1:A:46:PRO:HB3	1:A:46:PRO:HD2	3	0.18
(1,2511)	1:A:46:PRO:HB3	1:A:46:PRO:HD2	4	0.18
(1,2511)	1:A:46:PRO:HB3	1:A:46:PRO:HD2	5	0.18
(1,2511)	1:A:46:PRO:HB3	1:A:46:PRO:HD2	6	0.18
(1,2511)	1:A:46:PRO:HB3	1:A:46:PRO:HD2	8	0.18
(1,2511)	1:A:46:PRO:HB3	1:A:46:PRO:HD2	15	0.18
(1,2511)	1:A:46:PRO:HB3	1:A:46:PRO:HD2	18	0.18

*Continued on next page...*

*Continued from previous page...*

Key	Atom-1	Atom-2	Model ID	Violation (Å)
(1,2511)	1:A:46:PRO:HB3	1:A:46:PRO:HD2	20	0.18
(1,2460)	1:A:4:PRO:HD3	1:A:3:ASP:HA	6	0.18
(1,2460)	1:A:4:PRO:HD3	1:A:3:ASP:HA	22	0.18
(1,2431)	1:A:82:ILE:HB	1:A:41:THR:H	1	0.18
(1,2431)	1:A:82:ILE:HB	1:A:41:THR:H	13	0.18
(1,2409)	1:A:10:ILE:HA	1:A:11:GLN:HG2	8	0.18
(1,2409)	1:A:10:ILE:HA	1:A:11:GLN:HG2	28	0.18
(1,2402)	1:A:66:MET:HE1	1:A:29:PHE:HZ	23	0.18
(1,2402)	1:A:66:MET:HE2	1:A:29:PHE:HZ	23	0.18
(1,2402)	1:A:66:MET:HE3	1:A:29:PHE:HZ	23	0.18
(1,2402)	1:A:66:MET:HE1	1:A:29:PHE:HZ	25	0.18
(1,2402)	1:A:66:MET:HE2	1:A:29:PHE:HZ	25	0.18
(1,2402)	1:A:66:MET:HE3	1:A:29:PHE:HZ	25	0.18
(1,2402)	1:A:66:MET:HE1	1:A:29:PHE:HZ	27	0.18
(1,2402)	1:A:66:MET:HE2	1:A:29:PHE:HZ	27	0.18
(1,2402)	1:A:66:MET:HE3	1:A:29:PHE:HZ	27	0.18
(1,235)	1:A:13:THR:H	1:A:12:PHE:HB2	2	0.18
(1,235)	1:A:13:THR:H	1:A:12:PHE:HB2	3	0.18
(1,235)	1:A:13:THR:H	1:A:12:PHE:HB2	5	0.18
(1,235)	1:A:13:THR:H	1:A:12:PHE:HB2	6	0.18
(1,235)	1:A:13:THR:H	1:A:12:PHE:HB2	8	0.18
(1,235)	1:A:13:THR:H	1:A:12:PHE:HB2	10	0.18
(1,235)	1:A:13:THR:H	1:A:12:PHE:HB2	12	0.18
(1,235)	1:A:13:THR:H	1:A:12:PHE:HB2	14	0.18
(1,235)	1:A:13:THR:H	1:A:12:PHE:HB2	16	0.18
(1,235)	1:A:13:THR:H	1:A:12:PHE:HB2	19	0.18
(1,235)	1:A:13:THR:H	1:A:12:PHE:HB2	21	0.18
(1,235)	1:A:13:THR:H	1:A:12:PHE:HB2	22	0.18
(1,235)	1:A:13:THR:H	1:A:12:PHE:HB2	24	0.18
(1,235)	1:A:13:THR:H	1:A:12:PHE:HB2	27	0.18
(1,235)	1:A:13:THR:H	1:A:12:PHE:HB2	28	0.18
(1,235)	1:A:13:THR:H	1:A:12:PHE:HB2	31	0.18
(1,235)	1:A:13:THR:H	1:A:12:PHE:HB2	33	0.18
(1,235)	1:A:13:THR:H	1:A:12:PHE:HB2	35	0.18
(1,235)	1:A:13:THR:H	1:A:12:PHE:HB2	36	0.18
(1,235)	1:A:13:THR:H	1:A:12:PHE:HB2	38	0.18
(1,235)	1:A:13:THR:H	1:A:12:PHE:HB2	39	0.18
(1,2348)	1:A:21:VAL:HB	1:A:21:VAL:HA	2	0.18
(1,2348)	1:A:21:VAL:HB	1:A:21:VAL:HA	4	0.18
(1,2348)	1:A:21:VAL:HB	1:A:21:VAL:HA	8	0.18
(1,2348)	1:A:21:VAL:HB	1:A:21:VAL:HA	16	0.18
(1,2348)	1:A:21:VAL:HB	1:A:21:VAL:HA	20	0.18

*Continued on next page...*

*Continued from previous page...*

Key	Atom-1	Atom-2	Model ID	Violation (Å)
(1,2348)	1:A:21:VAL:HB	1:A:21:VAL:HA	31	0.18
(1,2348)	1:A:21:VAL:HB	1:A:21:VAL:HA	33	0.18
(1,2348)	1:A:21:VAL:HB	1:A:21:VAL:HA	37	0.18
(1,2348)	1:A:21:VAL:HB	1:A:21:VAL:HA	38	0.18
(1,2348)	1:A:21:VAL:HB	1:A:21:VAL:HA	40	0.18
(1,2286)	1:A:96:GLU:HG2	1:A:97:LEU:H	18	0.18
(1,2286)	1:A:96:GLU:HG2	1:A:97:LEU:H	19	0.18
(1,2286)	1:A:96:GLU:HG2	1:A:97:LEU:H	26	0.18
(1,2286)	1:A:96:GLU:HG2	1:A:97:LEU:H	28	0.18
(1,2278)	1:A:96:GLU:HG3	1:A:96:GLU:HB3	9	0.18
(1,2278)	1:A:96:GLU:HG3	1:A:96:GLU:HB3	14	0.18
(1,2250)	1:A:30:GLU:HG2	1:A:65:TYR:HD1	9	0.18
(1,2250)	1:A:30:GLU:HG2	1:A:65:TYR:HD2	9	0.18
(1,2250)	1:A:30:GLU:HG2	1:A:65:TYR:HD1	10	0.18
(1,2250)	1:A:30:GLU:HG2	1:A:65:TYR:HD2	10	0.18
(1,2250)	1:A:30:GLU:HG2	1:A:65:TYR:HD1	11	0.18
(1,2250)	1:A:30:GLU:HG2	1:A:65:TYR:HD2	11	0.18
(1,2250)	1:A:30:GLU:HG2	1:A:65:TYR:HD1	23	0.18
(1,2250)	1:A:30:GLU:HG2	1:A:65:TYR:HD2	23	0.18
(1,2170)	1:A:43:TYR:HA	1:A:80:SER:H	11	0.18
(1,2170)	1:A:43:TYR:HA	1:A:80:SER:H	12	0.18
(1,2170)	1:A:43:TYR:HA	1:A:80:SER:H	22	0.18
(1,2170)	1:A:43:TYR:HA	1:A:80:SER:H	24	0.18
(1,2170)	1:A:43:TYR:HA	1:A:80:SER:H	38	0.18
(1,2099)	1:A:40:VAL:HG21	1:A:83:ALA:HA	26	0.18
(1,2099)	1:A:40:VAL:HG22	1:A:83:ALA:HA	26	0.18
(1,2099)	1:A:40:VAL:HG23	1:A:83:ALA:HA	26	0.18
(1,2096)	1:A:20:VAL:HG11	1:A:99:GLY:HA2	1	0.18
(1,2096)	1:A:20:VAL:HG12	1:A:99:GLY:HA2	1	0.18
(1,2096)	1:A:20:VAL:HG13	1:A:99:GLY:HA2	1	0.18
(1,2096)	1:A:20:VAL:HG11	1:A:99:GLY:HA2	8	0.18
(1,2096)	1:A:20:VAL:HG12	1:A:99:GLY:HA2	8	0.18
(1,2096)	1:A:20:VAL:HG13	1:A:99:GLY:HA2	8	0.18
(1,2096)	1:A:20:VAL:HG11	1:A:99:GLY:HA2	12	0.18
(1,2096)	1:A:20:VAL:HG12	1:A:99:GLY:HA2	12	0.18
(1,2096)	1:A:20:VAL:HG13	1:A:99:GLY:HA2	12	0.18
(1,2096)	1:A:20:VAL:HG11	1:A:99:GLY:HA2	17	0.18
(1,2096)	1:A:20:VAL:HG12	1:A:99:GLY:HA2	17	0.18
(1,2096)	1:A:20:VAL:HG13	1:A:99:GLY:HA2	17	0.18
(1,2096)	1:A:20:VAL:HG11	1:A:99:GLY:HA2	32	0.18
(1,2096)	1:A:20:VAL:HG12	1:A:99:GLY:HA2	32	0.18
(1,2096)	1:A:20:VAL:HG13	1:A:99:GLY:HA2	32	0.18

*Continued on next page...*

*Continued from previous page...*

Key	Atom-1	Atom-2	Model ID	Violation (Å)
(1,2087)	1:A:85:LEU:HD11	1:A:39:ILE:H	11	0.18
(1,2087)	1:A:85:LEU:HD12	1:A:39:ILE:H	11	0.18
(1,2087)	1:A:85:LEU:HD13	1:A:39:ILE:H	11	0.18
(1,2077)	1:A:97:LEU:HD11	1:A:29:PHE:HE1	35	0.18
(1,2077)	1:A:97:LEU:HD11	1:A:29:PHE:HE2	35	0.18
(1,2077)	1:A:97:LEU:HD12	1:A:29:PHE:HE1	35	0.18
(1,2077)	1:A:97:LEU:HD12	1:A:29:PHE:HE2	35	0.18
(1,2077)	1:A:97:LEU:HD13	1:A:29:PHE:HE1	35	0.18
(1,2077)	1:A:97:LEU:HD13	1:A:29:PHE:HE2	35	0.18
(1,2070)	1:A:97:LEU:HB2	1:A:19:ILE:HB	5	0.18
(1,2066)	1:A:85:LEU:HD11	1:A:10:ILE:HD11	4	0.18
(1,2066)	1:A:85:LEU:HD11	1:A:10:ILE:HD12	4	0.18
(1,2066)	1:A:85:LEU:HD11	1:A:10:ILE:HD13	4	0.18
(1,2066)	1:A:85:LEU:HD12	1:A:10:ILE:HD11	4	0.18
(1,2066)	1:A:85:LEU:HD12	1:A:10:ILE:HD12	4	0.18
(1,2066)	1:A:85:LEU:HD12	1:A:10:ILE:HD13	4	0.18
(1,2066)	1:A:85:LEU:HD13	1:A:10:ILE:HD11	4	0.18
(1,2066)	1:A:85:LEU:HD13	1:A:10:ILE:HD12	4	0.18
(1,2066)	1:A:85:LEU:HD13	1:A:10:ILE:HD13	4	0.18
(1,2066)	1:A:85:LEU:HD11	1:A:10:ILE:HD11	15	0.18
(1,2066)	1:A:85:LEU:HD11	1:A:10:ILE:HD12	15	0.18
(1,2066)	1:A:85:LEU:HD11	1:A:10:ILE:HD13	15	0.18
(1,2066)	1:A:85:LEU:HD12	1:A:10:ILE:HD11	15	0.18
(1,2066)	1:A:85:LEU:HD12	1:A:10:ILE:HD12	15	0.18
(1,2066)	1:A:85:LEU:HD12	1:A:10:ILE:HD13	15	0.18
(1,2066)	1:A:85:LEU:HD13	1:A:10:ILE:HD11	15	0.18
(1,2066)	1:A:85:LEU:HD13	1:A:10:ILE:HD12	15	0.18
(1,2066)	1:A:85:LEU:HD13	1:A:10:ILE:HD13	15	0.18
(1,2064)	1:A:85:LEU:HD11	1:A:88:ARG:HG3	4	0.18
(1,2064)	1:A:85:LEU:HD12	1:A:88:ARG:HG3	4	0.18
(1,2064)	1:A:85:LEU:HD13	1:A:88:ARG:HG3	4	0.18
(1,2022)	1:A:50:THR:HG21	1:A:57:PHE:HZ	2	0.18
(1,2022)	1:A:50:THR:HG22	1:A:57:PHE:HZ	2	0.18
(1,2022)	1:A:50:THR:HG23	1:A:57:PHE:HZ	2	0.18
(1,2022)	1:A:50:THR:HG21	1:A:57:PHE:HZ	11	0.18
(1,2022)	1:A:50:THR:HG22	1:A:57:PHE:HZ	11	0.18
(1,2022)	1:A:50:THR:HG23	1:A:57:PHE:HZ	11	0.18
(1,2022)	1:A:50:THR:HG21	1:A:57:PHE:HZ	23	0.18
(1,2022)	1:A:50:THR:HG22	1:A:57:PHE:HZ	23	0.18
(1,2022)	1:A:50:THR:HG23	1:A:57:PHE:HZ	23	0.18
(1,2022)	1:A:50:THR:HG21	1:A:57:PHE:HZ	24	0.18
(1,2022)	1:A:50:THR:HG22	1:A:57:PHE:HZ	24	0.18

*Continued on next page...*

*Continued from previous page...*

Key	Atom-1	Atom-2	Model ID	Violation (Å)
(1,2022)	1:A:50:THR:HG23	1:A:57:PHE:HZ	24	0.18
(1,201)	1:A:90:GLU:H	1:A:89:GLY:HA2	1	0.18
(1,201)	1:A:90:GLU:H	1:A:89:GLY:HA2	37	0.18
(1,2007)	1:A:30:GLU:HB3	1:A:31:CYS:H	31	0.18
(1,2004)	1:A:28:THR:HG21	1:A:65:TYR:HB2	27	0.18
(1,2004)	1:A:28:THR:HG22	1:A:65:TYR:HB2	27	0.18
(1,2004)	1:A:28:THR:HG23	1:A:65:TYR:HB2	27	0.18
(1,199)	1:A:90:GLU:H	1:A:10:ILE:HG21	12	0.18
(1,199)	1:A:90:GLU:H	1:A:10:ILE:HG22	12	0.18
(1,199)	1:A:90:GLU:H	1:A:10:ILE:HG23	12	0.18
(1,199)	1:A:90:GLU:H	1:A:10:ILE:HG21	28	0.18
(1,199)	1:A:90:GLU:H	1:A:10:ILE:HG22	28	0.18
(1,199)	1:A:90:GLU:H	1:A:10:ILE:HG23	28	0.18
(1,199)	1:A:90:GLU:H	1:A:10:ILE:HG21	35	0.18
(1,199)	1:A:90:GLU:H	1:A:10:ILE:HG22	35	0.18
(1,199)	1:A:90:GLU:H	1:A:10:ILE:HG23	35	0.18
(1,1962)	1:A:98:LYS:HG2	1:A:20:VAL:HA	3	0.18
(1,1962)	1:A:98:LYS:HG2	1:A:20:VAL:HA	4	0.18
(1,1962)	1:A:98:LYS:HG2	1:A:20:VAL:HA	27	0.18
(1,1962)	1:A:98:LYS:HG2	1:A:20:VAL:HA	34	0.18
(1,1904)	1:A:66:MET:HE1	1:A:43:TYR:H	33	0.18
(1,1904)	1:A:66:MET:HE2	1:A:43:TYR:H	33	0.18
(1,1904)	1:A:66:MET:HE3	1:A:43:TYR:H	33	0.18
(1,1853)	1:A:27:ALA:HB1	1:A:28:THR:H	25	0.18
(1,1853)	1:A:27:ALA:HB2	1:A:28:THR:H	25	0.18
(1,1853)	1:A:27:ALA:HB3	1:A:28:THR:H	25	0.18
(1,1853)	1:A:27:ALA:HB1	1:A:28:THR:H	29	0.18
(1,1853)	1:A:27:ALA:HB2	1:A:28:THR:H	29	0.18
(1,1853)	1:A:27:ALA:HB3	1:A:28:THR:H	29	0.18
(1,1853)	1:A:27:ALA:HB1	1:A:28:THR:H	30	0.18
(1,1853)	1:A:27:ALA:HB2	1:A:28:THR:H	30	0.18
(1,1853)	1:A:27:ALA:HB3	1:A:28:THR:H	30	0.18
(1,1853)	1:A:27:ALA:HB1	1:A:28:THR:H	31	0.18
(1,1853)	1:A:27:ALA:HB2	1:A:28:THR:H	31	0.18
(1,1853)	1:A:27:ALA:HB3	1:A:28:THR:H	31	0.18
(1,1853)	1:A:27:ALA:HB1	1:A:28:THR:H	32	0.18
(1,1853)	1:A:27:ALA:HB2	1:A:28:THR:H	32	0.18
(1,1853)	1:A:27:ALA:HB3	1:A:28:THR:H	32	0.18
(1,1825)	1:A:98:LYS:HD3	1:A:98:LYS:HA	27	0.18
(1,1825)	1:A:98:LYS:HD3	1:A:98:LYS:HA	29	0.18
(1,1812)	1:A:98:LYS:HD3	1:A:98:LYS:HA	27	0.18
(1,1812)	1:A:98:LYS:HD3	1:A:98:LYS:HA	29	0.18

*Continued on next page...*



*Continued from previous page...*

Key	Atom-1	Atom-2	Model ID	Violation (Å)
(1,1808)	1:A:98:LYS:HD3	1:A:98:LYS:HE3	3	0.18
(1,1808)	1:A:98:LYS:HD3	1:A:98:LYS:HE3	5	0.18
(1,1808)	1:A:98:LYS:HD3	1:A:98:LYS:HE3	6	0.18
(1,1808)	1:A:98:LYS:HD3	1:A:98:LYS:HE3	7	0.18
(1,1808)	1:A:98:LYS:HD3	1:A:98:LYS:HE3	8	0.18
(1,1808)	1:A:98:LYS:HD3	1:A:98:LYS:HE3	14	0.18
(1,1808)	1:A:98:LYS:HD3	1:A:98:LYS:HE3	15	0.18
(1,1808)	1:A:98:LYS:HD3	1:A:98:LYS:HE3	16	0.18
(1,1808)	1:A:98:LYS:HD3	1:A:98:LYS:HE3	17	0.18
(1,1808)	1:A:98:LYS:HD3	1:A:98:LYS:HE3	19	0.18
(1,1808)	1:A:98:LYS:HD3	1:A:98:LYS:HE3	24	0.18
(1,1808)	1:A:98:LYS:HD3	1:A:98:LYS:HE3	26	0.18
(1,1808)	1:A:98:LYS:HD3	1:A:98:LYS:HE3	35	0.18
(1,1808)	1:A:98:LYS:HD3	1:A:98:LYS:HE3	37	0.18
(1,1808)	1:A:98:LYS:HD3	1:A:98:LYS:HE3	40	0.18
(1,1778)	1:A:88:ARG:HG2	1:A:88:ARG:H	22	0.18
(1,1778)	1:A:88:ARG:HG2	1:A:88:ARG:H	23	0.18
(1,1778)	1:A:88:ARG:HG2	1:A:88:ARG:H	24	0.18
(1,1778)	1:A:88:ARG:HG2	1:A:88:ARG:H	28	0.18
(1,1778)	1:A:88:ARG:HG2	1:A:88:ARG:H	32	0.18
(1,1778)	1:A:88:ARG:HG2	1:A:88:ARG:H	34	0.18
(1,1778)	1:A:88:ARG:HG2	1:A:88:ARG:H	35	0.18
(1,1744)	1:A:51:GLU:HG2	1:A:51:GLU:H	2	0.18
(1,1744)	1:A:51:GLU:HG2	1:A:51:GLU:H	11	0.18
(1,1744)	1:A:51:GLU:HG2	1:A:51:GLU:H	17	0.18
(1,1744)	1:A:51:GLU:HG2	1:A:51:GLU:H	18	0.18
(1,1744)	1:A:51:GLU:HG2	1:A:51:GLU:H	21	0.18
(1,1744)	1:A:51:GLU:HG2	1:A:51:GLU:H	22	0.18
(1,1744)	1:A:51:GLU:HG2	1:A:51:GLU:H	24	0.18
(1,1744)	1:A:51:GLU:HG2	1:A:51:GLU:H	27	0.18
(1,1744)	1:A:51:GLU:HG2	1:A:51:GLU:H	30	0.18
(1,1744)	1:A:51:GLU:HG2	1:A:51:GLU:H	39	0.18
(1,1728)	1:A:48:GLU:HB2	1:A:48:GLU:H	1	0.18
(1,1728)	1:A:48:GLU:HB2	1:A:48:GLU:H	3	0.18
(1,1728)	1:A:48:GLU:HB2	1:A:48:GLU:H	8	0.18
(1,1728)	1:A:48:GLU:HB2	1:A:48:GLU:H	14	0.18
(1,1728)	1:A:48:GLU:HB2	1:A:48:GLU:H	22	0.18
(1,1728)	1:A:48:GLU:HB2	1:A:48:GLU:H	27	0.18
(1,1728)	1:A:48:GLU:HB2	1:A:48:GLU:H	32	0.18
(1,1728)	1:A:48:GLU:HB2	1:A:48:GLU:H	33	0.18
(1,1728)	1:A:48:GLU:HB2	1:A:48:GLU:H	38	0.18
(1,1685)	1:A:97:LEU:HD11	1:A:71:VAL:HG21	11	0.18

*Continued on next page...*

*Continued from previous page...*

Key	Atom-1	Atom-2	Model ID	Violation (Å)
(1,1685)	1:A:97:LEU:HD11	1:A:71:VAL:HG22	11	0.18
(1,1685)	1:A:97:LEU:HD11	1:A:71:VAL:HG23	11	0.18
(1,1685)	1:A:97:LEU:HD12	1:A:71:VAL:HG21	11	0.18
(1,1685)	1:A:97:LEU:HD12	1:A:71:VAL:HG22	11	0.18
(1,1685)	1:A:97:LEU:HD12	1:A:71:VAL:HG23	11	0.18
(1,1685)	1:A:97:LEU:HD13	1:A:71:VAL:HG21	11	0.18
(1,1685)	1:A:97:LEU:HD13	1:A:71:VAL:HG22	11	0.18
(1,1685)	1:A:97:LEU:HD13	1:A:71:VAL:HG23	11	0.18
(1,1685)	1:A:97:LEU:HD11	1:A:71:VAL:HG21	22	0.18
(1,1685)	1:A:97:LEU:HD11	1:A:71:VAL:HG22	22	0.18
(1,1685)	1:A:97:LEU:HD11	1:A:71:VAL:HG23	22	0.18
(1,1685)	1:A:97:LEU:HD12	1:A:71:VAL:HG21	22	0.18
(1,1685)	1:A:97:LEU:HD12	1:A:71:VAL:HG22	22	0.18
(1,1685)	1:A:97:LEU:HD12	1:A:71:VAL:HG23	22	0.18
(1,1685)	1:A:97:LEU:HD13	1:A:71:VAL:HG21	22	0.18
(1,1685)	1:A:97:LEU:HD13	1:A:71:VAL:HG22	22	0.18
(1,1685)	1:A:97:LEU:HD13	1:A:71:VAL:HG23	22	0.18
(1,1685)	1:A:97:LEU:HD11	1:A:71:VAL:HG21	25	0.18
(1,1685)	1:A:97:LEU:HD11	1:A:71:VAL:HG22	25	0.18
(1,1685)	1:A:97:LEU:HD11	1:A:71:VAL:HG23	25	0.18
(1,1685)	1:A:97:LEU:HD12	1:A:71:VAL:HG21	25	0.18
(1,1685)	1:A:97:LEU:HD12	1:A:71:VAL:HG22	25	0.18
(1,1685)	1:A:97:LEU:HD12	1:A:71:VAL:HG23	25	0.18
(1,1685)	1:A:97:LEU:HD13	1:A:71:VAL:HG21	25	0.18
(1,1685)	1:A:97:LEU:HD13	1:A:71:VAL:HG22	25	0.18
(1,1685)	1:A:97:LEU:HD13	1:A:71:VAL:HG23	25	0.18
(1,1685)	1:A:97:LEU:HD11	1:A:71:VAL:HG21	34	0.18
(1,1685)	1:A:97:LEU:HD11	1:A:71:VAL:HG22	34	0.18
(1,1685)	1:A:97:LEU:HD11	1:A:71:VAL:HG23	34	0.18
(1,1685)	1:A:97:LEU:HD12	1:A:71:VAL:HG21	34	0.18
(1,1685)	1:A:97:LEU:HD12	1:A:71:VAL:HG22	34	0.18
(1,1685)	1:A:97:LEU:HD12	1:A:71:VAL:HG23	34	0.18
(1,1685)	1:A:97:LEU:HD13	1:A:71:VAL:HG21	34	0.18
(1,1685)	1:A:97:LEU:HD13	1:A:71:VAL:HG22	34	0.18
(1,1685)	1:A:97:LEU:HD13	1:A:71:VAL:HG23	34	0.18
(1,1685)	1:A:97:LEU:HD11	1:A:71:VAL:HG21	39	0.18
(1,1685)	1:A:97:LEU:HD11	1:A:71:VAL:HG22	39	0.18
(1,1685)	1:A:97:LEU:HD11	1:A:71:VAL:HG23	39	0.18
(1,1685)	1:A:97:LEU:HD12	1:A:71:VAL:HG21	39	0.18
(1,1685)	1:A:97:LEU:HD12	1:A:71:VAL:HG22	39	0.18
(1,1685)	1:A:97:LEU:HD12	1:A:71:VAL:HG23	39	0.18
(1,1685)	1:A:97:LEU:HD13	1:A:71:VAL:HG21	39	0.18

*Continued on next page...*

*Continued from previous page...*

Key	Atom-1	Atom-2	Model ID	Violation (Å)
(1,1685)	1:A:97:LEU:HD13	1:A:71:VAL:HG22	39	0.18
(1,1685)	1:A:97:LEU:HD13	1:A:71:VAL:HG23	39	0.18
(1,1639)	1:A:81:VAL:HG21	1:A:16:ILE:HG21	10	0.18
(1,1639)	1:A:81:VAL:HG21	1:A:16:ILE:HG22	10	0.18
(1,1639)	1:A:81:VAL:HG21	1:A:16:ILE:HG23	10	0.18
(1,1639)	1:A:81:VAL:HG22	1:A:16:ILE:HG21	10	0.18
(1,1639)	1:A:81:VAL:HG22	1:A:16:ILE:HG22	10	0.18
(1,1639)	1:A:81:VAL:HG22	1:A:16:ILE:HG23	10	0.18
(1,1639)	1:A:81:VAL:HG23	1:A:16:ILE:HG21	10	0.18
(1,1639)	1:A:81:VAL:HG23	1:A:16:ILE:HG22	10	0.18
(1,1639)	1:A:81:VAL:HG23	1:A:16:ILE:HG23	10	0.18
(1,1639)	1:A:81:VAL:HG21	1:A:16:ILE:HG21	22	0.18
(1,1639)	1:A:81:VAL:HG21	1:A:16:ILE:HG22	22	0.18
(1,1639)	1:A:81:VAL:HG21	1:A:16:ILE:HG23	22	0.18
(1,1639)	1:A:81:VAL:HG22	1:A:16:ILE:HG21	22	0.18
(1,1639)	1:A:81:VAL:HG22	1:A:16:ILE:HG22	22	0.18
(1,1639)	1:A:81:VAL:HG22	1:A:16:ILE:HG23	22	0.18
(1,1639)	1:A:81:VAL:HG23	1:A:16:ILE:HG21	22	0.18
(1,1639)	1:A:81:VAL:HG23	1:A:16:ILE:HG22	22	0.18
(1,1639)	1:A:81:VAL:HG23	1:A:16:ILE:HG23	22	0.18
(1,1639)	1:A:81:VAL:HG21	1:A:16:ILE:HG21	23	0.18
(1,1639)	1:A:81:VAL:HG21	1:A:16:ILE:HG22	23	0.18
(1,1639)	1:A:81:VAL:HG21	1:A:16:ILE:HG23	23	0.18
(1,1639)	1:A:81:VAL:HG22	1:A:16:ILE:HG21	23	0.18
(1,1639)	1:A:81:VAL:HG22	1:A:16:ILE:HG22	23	0.18
(1,1639)	1:A:81:VAL:HG22	1:A:16:ILE:HG23	23	0.18
(1,1639)	1:A:81:VAL:HG23	1:A:16:ILE:HG21	23	0.18
(1,1639)	1:A:81:VAL:HG23	1:A:16:ILE:HG22	23	0.18
(1,1639)	1:A:81:VAL:HG23	1:A:16:ILE:HG23	23	0.18
(1,1639)	1:A:81:VAL:HG21	1:A:16:ILE:HG21	25	0.18
(1,1639)	1:A:81:VAL:HG21	1:A:16:ILE:HG22	25	0.18
(1,1639)	1:A:81:VAL:HG21	1:A:16:ILE:HG23	25	0.18
(1,1639)	1:A:81:VAL:HG22	1:A:16:ILE:HG21	25	0.18
(1,1639)	1:A:81:VAL:HG22	1:A:16:ILE:HG22	25	0.18
(1,1639)	1:A:81:VAL:HG22	1:A:16:ILE:HG23	25	0.18
(1,1639)	1:A:81:VAL:HG23	1:A:16:ILE:HG21	25	0.18
(1,1639)	1:A:81:VAL:HG23	1:A:16:ILE:HG22	25	0.18
(1,1639)	1:A:81:VAL:HG23	1:A:16:ILE:HG23	25	0.18
(1,1639)	1:A:81:VAL:HG21	1:A:16:ILE:HG21	30	0.18
(1,1639)	1:A:81:VAL:HG21	1:A:16:ILE:HG22	30	0.18
(1,1639)	1:A:81:VAL:HG21	1:A:16:ILE:HG23	30	0.18
(1,1639)	1:A:81:VAL:HG22	1:A:16:ILE:HG21	30	0.18

*Continued on next page...*

*Continued from previous page...*

Key	Atom-1	Atom-2	Model ID	Violation (Å)
(1,1639)	1:A:81:VAL:HG22	1:A:16:ILE:HG22	30	0.18
(1,1639)	1:A:81:VAL:HG22	1:A:16:ILE:HG23	30	0.18
(1,1639)	1:A:81:VAL:HG23	1:A:16:ILE:HG21	30	0.18
(1,1639)	1:A:81:VAL:HG23	1:A:16:ILE:HG22	30	0.18
(1,1639)	1:A:81:VAL:HG23	1:A:16:ILE:HG23	30	0.18
(1,1639)	1:A:81:VAL:HG21	1:A:16:ILE:HG21	34	0.18
(1,1639)	1:A:81:VAL:HG21	1:A:16:ILE:HG22	34	0.18
(1,1639)	1:A:81:VAL:HG21	1:A:16:ILE:HG23	34	0.18
(1,1639)	1:A:81:VAL:HG22	1:A:16:ILE:HG21	34	0.18
(1,1639)	1:A:81:VAL:HG22	1:A:16:ILE:HG22	34	0.18
(1,1639)	1:A:81:VAL:HG22	1:A:16:ILE:HG23	34	0.18
(1,1639)	1:A:81:VAL:HG23	1:A:16:ILE:HG21	34	0.18
(1,1639)	1:A:81:VAL:HG23	1:A:16:ILE:HG22	34	0.18
(1,1639)	1:A:81:VAL:HG23	1:A:16:ILE:HG23	34	0.18
(1,1624)	1:A:82:ILE:HG21	1:A:90:GLU:HG2	38	0.18
(1,1624)	1:A:82:ILE:HG22	1:A:90:GLU:HG2	38	0.18
(1,1624)	1:A:82:ILE:HG23	1:A:90:GLU:HG2	38	0.18
(1,1619)	1:A:82:ILE:HD11	1:A:82:ILE:HA	1	0.18
(1,1619)	1:A:82:ILE:HD12	1:A:82:ILE:HA	1	0.18
(1,1619)	1:A:82:ILE:HD13	1:A:82:ILE:HA	1	0.18
(1,1619)	1:A:82:ILE:HD11	1:A:82:ILE:HA	3	0.18
(1,1619)	1:A:82:ILE:HD12	1:A:82:ILE:HA	3	0.18
(1,1619)	1:A:82:ILE:HD13	1:A:82:ILE:HA	3	0.18
(1,1619)	1:A:82:ILE:HD11	1:A:82:ILE:HA	4	0.18
(1,1619)	1:A:82:ILE:HD12	1:A:82:ILE:HA	4	0.18
(1,1619)	1:A:82:ILE:HD13	1:A:82:ILE:HA	4	0.18
(1,1619)	1:A:82:ILE:HD11	1:A:82:ILE:HA	5	0.18
(1,1619)	1:A:82:ILE:HD12	1:A:82:ILE:HA	5	0.18
(1,1619)	1:A:82:ILE:HD13	1:A:82:ILE:HA	5	0.18
(1,1619)	1:A:82:ILE:HD11	1:A:82:ILE:HA	6	0.18
(1,1619)	1:A:82:ILE:HD12	1:A:82:ILE:HA	6	0.18
(1,1619)	1:A:82:ILE:HD13	1:A:82:ILE:HA	6	0.18
(1,1619)	1:A:82:ILE:HD11	1:A:82:ILE:HA	7	0.18
(1,1619)	1:A:82:ILE:HD12	1:A:82:ILE:HA	7	0.18
(1,1619)	1:A:82:ILE:HD13	1:A:82:ILE:HA	7	0.18
(1,1619)	1:A:82:ILE:HD11	1:A:82:ILE:HA	9	0.18
(1,1619)	1:A:82:ILE:HD12	1:A:82:ILE:HA	9	0.18
(1,1619)	1:A:82:ILE:HD13	1:A:82:ILE:HA	9	0.18
(1,1619)	1:A:82:ILE:HD11	1:A:82:ILE:HA	10	0.18
(1,1619)	1:A:82:ILE:HD12	1:A:82:ILE:HA	10	0.18
(1,1619)	1:A:82:ILE:HD13	1:A:82:ILE:HA	10	0.18
(1,1619)	1:A:82:ILE:HD11	1:A:82:ILE:HA	26	0.18

*Continued on next page...*

*Continued from previous page...*

Key	Atom-1	Atom-2	Model ID	Violation (Å)
(1,1619)	1:A:82:ILE:HD12	1:A:82:ILE:HA	26	0.18
(1,1619)	1:A:82:ILE:HD13	1:A:82:ILE:HA	26	0.18
(1,1619)	1:A:82:ILE:HD11	1:A:82:ILE:HA	28	0.18
(1,1619)	1:A:82:ILE:HD12	1:A:82:ILE:HA	28	0.18
(1,1619)	1:A:82:ILE:HD13	1:A:82:ILE:HA	28	0.18
(1,1619)	1:A:82:ILE:HD11	1:A:82:ILE:HA	31	0.18
(1,1619)	1:A:82:ILE:HD12	1:A:82:ILE:HA	31	0.18
(1,1619)	1:A:82:ILE:HD13	1:A:82:ILE:HA	31	0.18
(1,1619)	1:A:82:ILE:HD11	1:A:82:ILE:HA	35	0.18
(1,1619)	1:A:82:ILE:HD12	1:A:82:ILE:HA	35	0.18
(1,1619)	1:A:82:ILE:HD13	1:A:82:ILE:HA	35	0.18
(1,1619)	1:A:82:ILE:HD11	1:A:82:ILE:HA	36	0.18
(1,1619)	1:A:82:ILE:HD12	1:A:82:ILE:HA	36	0.18
(1,1619)	1:A:82:ILE:HD13	1:A:82:ILE:HA	36	0.18
(1,1619)	1:A:82:ILE:HD11	1:A:82:ILE:HA	38	0.18
(1,1619)	1:A:82:ILE:HD12	1:A:82:ILE:HA	38	0.18
(1,1619)	1:A:82:ILE:HD13	1:A:82:ILE:HA	38	0.18
(1,1618)	1:A:82:ILE:HD11	1:A:92:ARG:HD2	5	0.18
(1,1618)	1:A:82:ILE:HD12	1:A:92:ARG:HD2	5	0.18
(1,1618)	1:A:82:ILE:HD13	1:A:92:ARG:HD2	5	0.18
(1,1618)	1:A:82:ILE:HD11	1:A:92:ARG:HD2	8	0.18
(1,1618)	1:A:82:ILE:HD12	1:A:92:ARG:HD2	8	0.18
(1,1618)	1:A:82:ILE:HD13	1:A:92:ARG:HD2	8	0.18
(1,1618)	1:A:82:ILE:HD11	1:A:92:ARG:HD2	18	0.18
(1,1618)	1:A:82:ILE:HD12	1:A:92:ARG:HD2	18	0.18
(1,1618)	1:A:82:ILE:HD13	1:A:92:ARG:HD2	18	0.18
(1,1618)	1:A:82:ILE:HD11	1:A:92:ARG:HD2	40	0.18
(1,1618)	1:A:82:ILE:HD12	1:A:92:ARG:HD2	40	0.18
(1,1618)	1:A:82:ILE:HD13	1:A:92:ARG:HD2	40	0.18
(1,1601)	1:A:68:ILE:HG21	1:A:55:TYR:HD1	1	0.18
(1,1601)	1:A:68:ILE:HG21	1:A:55:TYR:HD2	1	0.18
(1,1601)	1:A:68:ILE:HG22	1:A:55:TYR:HD1	1	0.18
(1,1601)	1:A:68:ILE:HG22	1:A:55:TYR:HD2	1	0.18
(1,1601)	1:A:68:ILE:HG23	1:A:55:TYR:HD1	1	0.18
(1,1601)	1:A:68:ILE:HG23	1:A:55:TYR:HD2	1	0.18
(1,1600)	1:A:68:ILE:HG21	1:A:79:TYR:HE1	16	0.18
(1,1600)	1:A:68:ILE:HG21	1:A:79:TYR:HE2	16	0.18
(1,1600)	1:A:68:ILE:HG22	1:A:79:TYR:HE1	16	0.18
(1,1600)	1:A:68:ILE:HG22	1:A:79:TYR:HE2	16	0.18
(1,1600)	1:A:68:ILE:HG23	1:A:79:TYR:HE1	16	0.18
(1,1600)	1:A:68:ILE:HG23	1:A:79:TYR:HE2	16	0.18
(1,1590)	1:A:68:ILE:HB	1:A:71:VAL:HG21	3	0.18

*Continued on next page...*

*Continued from previous page...*

Key	Atom-1	Atom-2	Model ID	Violation (Å)
(1,1590)	1:A:68:ILE:HB	1:A:71:VAL:HG22	3	0.18
(1,1590)	1:A:68:ILE:HB	1:A:71:VAL:HG23	3	0.18
(1,1590)	1:A:68:ILE:HB	1:A:71:VAL:HG21	8	0.18
(1,1590)	1:A:68:ILE:HB	1:A:71:VAL:HG22	8	0.18
(1,1590)	1:A:68:ILE:HB	1:A:71:VAL:HG23	8	0.18
(1,1590)	1:A:68:ILE:HB	1:A:71:VAL:HG21	22	0.18
(1,1590)	1:A:68:ILE:HB	1:A:71:VAL:HG22	22	0.18
(1,1590)	1:A:68:ILE:HB	1:A:71:VAL:HG23	22	0.18
(1,1590)	1:A:68:ILE:HB	1:A:71:VAL:HG21	26	0.18
(1,1590)	1:A:68:ILE:HB	1:A:71:VAL:HG22	26	0.18
(1,1590)	1:A:68:ILE:HB	1:A:71:VAL:HG23	26	0.18
(1,1590)	1:A:68:ILE:HB	1:A:71:VAL:HG21	31	0.18
(1,1590)	1:A:68:ILE:HB	1:A:71:VAL:HG22	31	0.18
(1,1590)	1:A:68:ILE:HB	1:A:71:VAL:HG23	31	0.18
(1,1590)	1:A:68:ILE:HB	1:A:71:VAL:HG21	36	0.18
(1,1590)	1:A:68:ILE:HB	1:A:71:VAL:HG22	36	0.18
(1,1590)	1:A:68:ILE:HB	1:A:71:VAL:HG23	36	0.18
(1,1578)	1:A:39:ILE:HG21	1:A:39:ILE:HG12	3	0.18
(1,1578)	1:A:39:ILE:HG22	1:A:39:ILE:HG12	3	0.18
(1,1578)	1:A:39:ILE:HG23	1:A:39:ILE:HG12	3	0.18
(1,1543)	1:A:2:ILE:HG12	1:A:2:ILE:HA	23	0.18
(1,1530)	1:A:2:ILE:HG21	1:A:2:ILE:HA	10	0.18
(1,1530)	1:A:2:ILE:HG22	1:A:2:ILE:HA	10	0.18
(1,1530)	1:A:2:ILE:HG23	1:A:2:ILE:HA	10	0.18
(1,1530)	1:A:2:ILE:HG21	1:A:2:ILE:HA	14	0.18
(1,1530)	1:A:2:ILE:HG22	1:A:2:ILE:HA	14	0.18
(1,1530)	1:A:2:ILE:HG23	1:A:2:ILE:HA	14	0.18
(1,1530)	1:A:2:ILE:HG21	1:A:2:ILE:HA	17	0.18
(1,1530)	1:A:2:ILE:HG22	1:A:2:ILE:HA	17	0.18
(1,1530)	1:A:2:ILE:HG23	1:A:2:ILE:HA	17	0.18
(1,1530)	1:A:2:ILE:HG21	1:A:2:ILE:HA	23	0.18
(1,1530)	1:A:2:ILE:HG22	1:A:2:ILE:HA	23	0.18
(1,1530)	1:A:2:ILE:HG23	1:A:2:ILE:HA	23	0.18
(1,1530)	1:A:2:ILE:HG21	1:A:2:ILE:HA	37	0.18
(1,1530)	1:A:2:ILE:HG22	1:A:2:ILE:HA	37	0.18
(1,1530)	1:A:2:ILE:HG23	1:A:2:ILE:HA	37	0.18
(1,1509)	1:A:66:MET:HE1	1:A:79:TYR:HE1	3	0.18
(1,1509)	1:A:66:MET:HE1	1:A:79:TYR:HE2	3	0.18
(1,1509)	1:A:66:MET:HE2	1:A:79:TYR:HE1	3	0.18
(1,1509)	1:A:66:MET:HE2	1:A:79:TYR:HE2	3	0.18
(1,1509)	1:A:66:MET:HE3	1:A:79:TYR:HE1	3	0.18
(1,1509)	1:A:66:MET:HE3	1:A:79:TYR:HE2	3	0.18

*Continued on next page...*

*Continued from previous page...*

Key	Atom-1	Atom-2	Model ID	Violation (Å)
(1,1509)	1:A:66:MET:HE1	1:A:79:TYR:HE1	14	0.18
(1,1509)	1:A:66:MET:HE1	1:A:79:TYR:HE2	14	0.18
(1,1509)	1:A:66:MET:HE2	1:A:79:TYR:HE1	14	0.18
(1,1509)	1:A:66:MET:HE2	1:A:79:TYR:HE2	14	0.18
(1,1509)	1:A:66:MET:HE3	1:A:79:TYR:HE1	14	0.18
(1,1509)	1:A:66:MET:HE3	1:A:79:TYR:HE2	14	0.18
(1,1508)	1:A:66:MET:HE1	1:A:42:TRP:HZ3	11	0.18
(1,1508)	1:A:66:MET:HE2	1:A:42:TRP:HZ3	11	0.18
(1,1508)	1:A:66:MET:HE3	1:A:42:TRP:HZ3	11	0.18
(1,1492)	1:A:81:VAL:HG11	1:A:92:ARG:HA	2	0.18
(1,1492)	1:A:81:VAL:HG12	1:A:92:ARG:HA	2	0.18
(1,1492)	1:A:81:VAL:HG13	1:A:92:ARG:HA	2	0.18
(1,1492)	1:A:81:VAL:HG11	1:A:92:ARG:HA	5	0.18
(1,1492)	1:A:81:VAL:HG12	1:A:92:ARG:HA	5	0.18
(1,1492)	1:A:81:VAL:HG13	1:A:92:ARG:HA	5	0.18
(1,1492)	1:A:81:VAL:HG11	1:A:92:ARG:HA	38	0.18
(1,1492)	1:A:81:VAL:HG12	1:A:92:ARG:HA	38	0.18
(1,1492)	1:A:81:VAL:HG13	1:A:92:ARG:HA	38	0.18
(1,149)	1:A:45:GLY:H	1:A:46:PRO:HD3	9	0.18
(1,1475)	1:A:78:VAL:HG11	1:A:94:THR:HA	28	0.18
(1,1475)	1:A:78:VAL:HG12	1:A:94:THR:HA	28	0.18
(1,1475)	1:A:78:VAL:HG13	1:A:94:THR:HA	28	0.18
(1,1470)	1:A:78:VAL:HG21	1:A:79:TYR:H	1	0.18
(1,1470)	1:A:78:VAL:HG22	1:A:79:TYR:H	1	0.18
(1,1470)	1:A:78:VAL:HG23	1:A:79:TYR:H	1	0.18
(1,1470)	1:A:78:VAL:HG21	1:A:79:TYR:H	2	0.18
(1,1470)	1:A:78:VAL:HG22	1:A:79:TYR:H	2	0.18
(1,1470)	1:A:78:VAL:HG23	1:A:79:TYR:H	2	0.18
(1,1470)	1:A:78:VAL:HG21	1:A:79:TYR:H	3	0.18
(1,1470)	1:A:78:VAL:HG22	1:A:79:TYR:H	3	0.18
(1,1470)	1:A:78:VAL:HG23	1:A:79:TYR:H	3	0.18
(1,1470)	1:A:78:VAL:HG21	1:A:79:TYR:H	22	0.18
(1,1470)	1:A:78:VAL:HG22	1:A:79:TYR:H	22	0.18
(1,1470)	1:A:78:VAL:HG23	1:A:79:TYR:H	22	0.18
(1,1470)	1:A:78:VAL:HG21	1:A:79:TYR:H	27	0.18
(1,1470)	1:A:78:VAL:HG22	1:A:79:TYR:H	27	0.18
(1,1470)	1:A:78:VAL:HG23	1:A:79:TYR:H	27	0.18
(1,1470)	1:A:78:VAL:HG21	1:A:79:TYR:H	38	0.18
(1,1470)	1:A:78:VAL:HG22	1:A:79:TYR:H	38	0.18
(1,1470)	1:A:78:VAL:HG23	1:A:79:TYR:H	38	0.18
(1,1466)	1:A:78:VAL:HG21	1:A:77:GLY:HA3	2	0.18
(1,1466)	1:A:78:VAL:HG22	1:A:77:GLY:HA3	2	0.18

*Continued on next page...*

*Continued from previous page...*

Key	Atom-1	Atom-2	Model ID	Violation (Å)
(1,1466)	1:A:78:VAL:HG23	1:A:77:GLY:HA3	2	0.18
(1,1466)	1:A:78:VAL:HG21	1:A:77:GLY:HA3	14	0.18
(1,1466)	1:A:78:VAL:HG22	1:A:77:GLY:HA3	14	0.18
(1,1466)	1:A:78:VAL:HG23	1:A:77:GLY:HA3	14	0.18
(1,1466)	1:A:78:VAL:HG21	1:A:77:GLY:HA3	20	0.18
(1,1466)	1:A:78:VAL:HG22	1:A:77:GLY:HA3	20	0.18
(1,1466)	1:A:78:VAL:HG23	1:A:77:GLY:HA3	20	0.18
(1,1466)	1:A:78:VAL:HG21	1:A:77:GLY:HA3	35	0.18
(1,1466)	1:A:78:VAL:HG22	1:A:77:GLY:HA3	35	0.18
(1,1466)	1:A:78:VAL:HG23	1:A:77:GLY:HA3	35	0.18
(1,1463)	1:A:71:VAL:HG21	1:A:72:THR:H	4	0.18
(1,1463)	1:A:71:VAL:HG22	1:A:72:THR:H	4	0.18
(1,1463)	1:A:71:VAL:HG23	1:A:72:THR:H	4	0.18
(1,1463)	1:A:71:VAL:HG21	1:A:72:THR:H	20	0.18
(1,1463)	1:A:71:VAL:HG22	1:A:72:THR:H	20	0.18
(1,1463)	1:A:71:VAL:HG23	1:A:72:THR:H	20	0.18
(1,1463)	1:A:71:VAL:HG21	1:A:72:THR:H	24	0.18
(1,1463)	1:A:71:VAL:HG22	1:A:72:THR:H	24	0.18
(1,1463)	1:A:71:VAL:HG23	1:A:72:THR:H	24	0.18
(1,1463)	1:A:71:VAL:HG21	1:A:72:THR:H	28	0.18
(1,1463)	1:A:71:VAL:HG22	1:A:72:THR:H	28	0.18
(1,1463)	1:A:71:VAL:HG23	1:A:72:THR:H	28	0.18
(1,1463)	1:A:71:VAL:HG21	1:A:72:THR:H	33	0.18
(1,1463)	1:A:71:VAL:HG22	1:A:72:THR:H	33	0.18
(1,1463)	1:A:71:VAL:HG23	1:A:72:THR:H	33	0.18
(1,1463)	1:A:71:VAL:HG21	1:A:72:THR:H	34	0.18
(1,1463)	1:A:71:VAL:HG22	1:A:72:THR:H	34	0.18
(1,1463)	1:A:71:VAL:HG23	1:A:72:THR:H	34	0.18
(1,1462)	1:A:71:VAL:HG21	1:A:70:ASN:H	8	0.18
(1,1462)	1:A:71:VAL:HG22	1:A:70:ASN:H	8	0.18
(1,1462)	1:A:71:VAL:HG23	1:A:70:ASN:H	8	0.18
(1,1462)	1:A:71:VAL:HG21	1:A:70:ASN:H	12	0.18
(1,1462)	1:A:71:VAL:HG22	1:A:70:ASN:H	12	0.18
(1,1462)	1:A:71:VAL:HG23	1:A:70:ASN:H	12	0.18
(1,1462)	1:A:71:VAL:HG21	1:A:70:ASN:H	13	0.18
(1,1462)	1:A:71:VAL:HG22	1:A:70:ASN:H	13	0.18
(1,1462)	1:A:71:VAL:HG23	1:A:70:ASN:H	13	0.18
(1,1462)	1:A:71:VAL:HG21	1:A:70:ASN:H	24	0.18
(1,1462)	1:A:71:VAL:HG22	1:A:70:ASN:H	24	0.18
(1,1462)	1:A:71:VAL:HG23	1:A:70:ASN:H	24	0.18
(1,1462)	1:A:71:VAL:HG21	1:A:70:ASN:H	31	0.18
(1,1462)	1:A:71:VAL:HG22	1:A:70:ASN:H	31	0.18

*Continued on next page...*



*Continued from previous page...*

Key	Atom-1	Atom-2	Model ID	Violation (Å)
(1,1462)	1:A:71:VAL:HG23	1:A:70:ASN:H	31	0.18
(1,1462)	1:A:71:VAL:HG21	1:A:70:ASN:H	38	0.18
(1,1462)	1:A:71:VAL:HG22	1:A:70:ASN:H	38	0.18
(1,1462)	1:A:71:VAL:HG23	1:A:70:ASN:H	38	0.18
(1,1410)	1:A:20:VAL:HG11	1:A:20:VAL:H	7	0.18
(1,1410)	1:A:20:VAL:HG12	1:A:20:VAL:H	7	0.18
(1,1410)	1:A:20:VAL:HG13	1:A:20:VAL:H	7	0.18
(1,1410)	1:A:20:VAL:HG11	1:A:20:VAL:H	11	0.18
(1,1410)	1:A:20:VAL:HG12	1:A:20:VAL:H	11	0.18
(1,1410)	1:A:20:VAL:HG13	1:A:20:VAL:H	11	0.18
(1,1410)	1:A:20:VAL:HG11	1:A:20:VAL:H	14	0.18
(1,1410)	1:A:20:VAL:HG12	1:A:20:VAL:H	14	0.18
(1,1410)	1:A:20:VAL:HG13	1:A:20:VAL:H	14	0.18
(1,1410)	1:A:20:VAL:HG11	1:A:20:VAL:H	16	0.18
(1,1410)	1:A:20:VAL:HG12	1:A:20:VAL:H	16	0.18
(1,1410)	1:A:20:VAL:HG13	1:A:20:VAL:H	16	0.18
(1,1410)	1:A:20:VAL:HG11	1:A:20:VAL:H	18	0.18
(1,1410)	1:A:20:VAL:HG12	1:A:20:VAL:H	18	0.18
(1,1410)	1:A:20:VAL:HG13	1:A:20:VAL:H	18	0.18
(1,1410)	1:A:20:VAL:HG11	1:A:20:VAL:H	19	0.18
(1,1410)	1:A:20:VAL:HG12	1:A:20:VAL:H	19	0.18
(1,1410)	1:A:20:VAL:HG13	1:A:20:VAL:H	19	0.18
(1,1410)	1:A:20:VAL:HG11	1:A:20:VAL:H	21	0.18
(1,1410)	1:A:20:VAL:HG12	1:A:20:VAL:H	21	0.18
(1,1410)	1:A:20:VAL:HG13	1:A:20:VAL:H	21	0.18
(1,1410)	1:A:20:VAL:HG11	1:A:20:VAL:H	22	0.18
(1,1410)	1:A:20:VAL:HG12	1:A:20:VAL:H	22	0.18
(1,1410)	1:A:20:VAL:HG13	1:A:20:VAL:H	22	0.18
(1,1410)	1:A:20:VAL:HG11	1:A:20:VAL:H	24	0.18
(1,1410)	1:A:20:VAL:HG12	1:A:20:VAL:H	24	0.18
(1,1410)	1:A:20:VAL:HG13	1:A:20:VAL:H	24	0.18
(1,1410)	1:A:20:VAL:HG11	1:A:20:VAL:H	25	0.18
(1,1410)	1:A:20:VAL:HG12	1:A:20:VAL:H	25	0.18
(1,1410)	1:A:20:VAL:HG13	1:A:20:VAL:H	25	0.18
(1,1410)	1:A:20:VAL:HG11	1:A:20:VAL:H	26	0.18
(1,1410)	1:A:20:VAL:HG12	1:A:20:VAL:H	26	0.18
(1,1410)	1:A:20:VAL:HG13	1:A:20:VAL:H	26	0.18
(1,1410)	1:A:20:VAL:HG11	1:A:20:VAL:H	27	0.18
(1,1410)	1:A:20:VAL:HG12	1:A:20:VAL:H	27	0.18
(1,1410)	1:A:20:VAL:HG13	1:A:20:VAL:H	27	0.18
(1,1410)	1:A:20:VAL:HG11	1:A:20:VAL:H	30	0.18
(1,1410)	1:A:20:VAL:HG12	1:A:20:VAL:H	30	0.18

*Continued on next page...*

*Continued from previous page...*

Key	Atom-1	Atom-2	Model ID	Violation (Å)
(1,1410)	1:A:20:VAL:HG13	1:A:20:VAL:H	30	0.18
(1,1410)	1:A:20:VAL:HG11	1:A:20:VAL:H	31	0.18
(1,1410)	1:A:20:VAL:HG12	1:A:20:VAL:H	31	0.18
(1,1410)	1:A:20:VAL:HG13	1:A:20:VAL:H	31	0.18
(1,1410)	1:A:20:VAL:HG11	1:A:20:VAL:H	33	0.18
(1,1410)	1:A:20:VAL:HG12	1:A:20:VAL:H	33	0.18
(1,1410)	1:A:20:VAL:HG13	1:A:20:VAL:H	33	0.18
(1,1410)	1:A:20:VAL:HG11	1:A:20:VAL:H	35	0.18
(1,1410)	1:A:20:VAL:HG12	1:A:20:VAL:H	35	0.18
(1,1410)	1:A:20:VAL:HG13	1:A:20:VAL:H	35	0.18
(1,1410)	1:A:20:VAL:HG11	1:A:20:VAL:H	36	0.18
(1,1410)	1:A:20:VAL:HG12	1:A:20:VAL:H	36	0.18
(1,1410)	1:A:20:VAL:HG13	1:A:20:VAL:H	36	0.18
(1,1410)	1:A:20:VAL:HG11	1:A:20:VAL:H	37	0.18
(1,1410)	1:A:20:VAL:HG12	1:A:20:VAL:H	37	0.18
(1,1410)	1:A:20:VAL:HG13	1:A:20:VAL:H	37	0.18
(1,1410)	1:A:20:VAL:HG11	1:A:20:VAL:H	38	0.18
(1,1410)	1:A:20:VAL:HG12	1:A:20:VAL:H	38	0.18
(1,1410)	1:A:20:VAL:HG13	1:A:20:VAL:H	38	0.18
(1,1410)	1:A:20:VAL:HG11	1:A:20:VAL:H	40	0.18
(1,1410)	1:A:20:VAL:HG12	1:A:20:VAL:H	40	0.18
(1,1410)	1:A:20:VAL:HG13	1:A:20:VAL:H	40	0.18
(1,1401)	1:A:95:ALA:HB1	1:A:96:GLU:H	6	0.18
(1,1401)	1:A:95:ALA:HB2	1:A:96:GLU:H	6	0.18
(1,1401)	1:A:95:ALA:HB3	1:A:96:GLU:H	6	0.18
(1,1401)	1:A:95:ALA:HB1	1:A:96:GLU:H	37	0.18
(1,1401)	1:A:95:ALA:HB2	1:A:96:GLU:H	37	0.18
(1,1401)	1:A:95:ALA:HB3	1:A:96:GLU:H	37	0.18
(1,1396)	1:A:95:ALA:HB1	1:A:94:THR:HA	2	0.18
(1,1396)	1:A:95:ALA:HB2	1:A:94:THR:HA	2	0.18
(1,1396)	1:A:95:ALA:HB3	1:A:94:THR:HA	2	0.18
(1,1396)	1:A:95:ALA:HB1	1:A:94:THR:HA	15	0.18
(1,1396)	1:A:95:ALA:HB2	1:A:94:THR:HA	15	0.18
(1,1396)	1:A:95:ALA:HB3	1:A:94:THR:HA	15	0.18
(1,1396)	1:A:95:ALA:HB1	1:A:94:THR:HA	22	0.18
(1,1396)	1:A:95:ALA:HB2	1:A:94:THR:HA	22	0.18
(1,1396)	1:A:95:ALA:HB3	1:A:94:THR:HA	22	0.18
(1,139)	1:A:101:LEU:H	1:A:100:GLU:H	5	0.18
(1,139)	1:A:101:LEU:H	1:A:100:GLU:H	7	0.18
(1,139)	1:A:101:LEU:H	1:A:100:GLU:H	11	0.18
(1,139)	1:A:101:LEU:H	1:A:100:GLU:H	13	0.18
(1,139)	1:A:101:LEU:H	1:A:100:GLU:H	26	0.18

*Continued on next page...*

*Continued from previous page...*

Key	Atom-1	Atom-2	Model ID	Violation (Å)
(1,139)	1:A:101:LEU:H	1:A:100:GLU:H	27	0.18
(1,1387)	1:A:91:ALA:HB1	1:A:12:PHE:HZ	20	0.18
(1,1387)	1:A:91:ALA:HB2	1:A:12:PHE:HZ	20	0.18
(1,1387)	1:A:91:ALA:HB3	1:A:12:PHE:HZ	20	0.18
(1,1387)	1:A:91:ALA:HB1	1:A:12:PHE:HZ	38	0.18
(1,1387)	1:A:91:ALA:HB2	1:A:12:PHE:HZ	38	0.18
(1,1387)	1:A:91:ALA:HB3	1:A:12:PHE:HZ	38	0.18
(1,1368)	1:A:16:ILE:HB	1:A:29:PHE:HB3	8	0.18
(1,1368)	1:A:16:ILE:HB	1:A:29:PHE:HB3	23	0.18
(1,1368)	1:A:16:ILE:HB	1:A:29:PHE:HB3	25	0.18
(1,1360)	1:A:16:ILE:HG21	1:A:29:PHE:HB2	9	0.18
(1,1360)	1:A:16:ILE:HG22	1:A:29:PHE:HB2	9	0.18
(1,1360)	1:A:16:ILE:HG23	1:A:29:PHE:HB2	9	0.18
(1,1349)	1:A:16:ILE:HD11	1:A:17:GLN:H	28	0.18
(1,1349)	1:A:16:ILE:HD12	1:A:17:GLN:H	28	0.18
(1,1349)	1:A:16:ILE:HD13	1:A:17:GLN:H	28	0.18
(1,133)	1:A:39:ILE:H	1:A:39:ILE:HG13	6	0.18
(1,133)	1:A:39:ILE:H	1:A:39:ILE:HG13	9	0.18
(1,133)	1:A:39:ILE:H	1:A:39:ILE:HG13	21	0.18
(1,133)	1:A:39:ILE:H	1:A:39:ILE:HG13	39	0.18
(1,129)	1:A:39:ILE:H	1:A:39:ILE:HA	2	0.18
(1,129)	1:A:39:ILE:H	1:A:39:ILE:HA	11	0.18
(1,1268)	1:A:94:THR:HG21	1:A:78:VAL:HG11	13	0.18
(1,1268)	1:A:94:THR:HG21	1:A:78:VAL:HG12	13	0.18
(1,1268)	1:A:94:THR:HG21	1:A:78:VAL:HG13	13	0.18
(1,1268)	1:A:94:THR:HG22	1:A:78:VAL:HG11	13	0.18
(1,1268)	1:A:94:THR:HG22	1:A:78:VAL:HG12	13	0.18
(1,1268)	1:A:94:THR:HG22	1:A:78:VAL:HG13	13	0.18
(1,1268)	1:A:94:THR:HG23	1:A:78:VAL:HG11	13	0.18
(1,1268)	1:A:94:THR:HG23	1:A:78:VAL:HG12	13	0.18
(1,1268)	1:A:94:THR:HG23	1:A:78:VAL:HG13	13	0.18
(1,1268)	1:A:94:THR:HG21	1:A:78:VAL:HG11	20	0.18
(1,1268)	1:A:94:THR:HG21	1:A:78:VAL:HG12	20	0.18
(1,1268)	1:A:94:THR:HG21	1:A:78:VAL:HG13	20	0.18
(1,1268)	1:A:94:THR:HG22	1:A:78:VAL:HG11	20	0.18
(1,1268)	1:A:94:THR:HG22	1:A:78:VAL:HG12	20	0.18
(1,1268)	1:A:94:THR:HG22	1:A:78:VAL:HG13	20	0.18
(1,1268)	1:A:94:THR:HG23	1:A:78:VAL:HG11	20	0.18
(1,1268)	1:A:94:THR:HG23	1:A:78:VAL:HG12	20	0.18
(1,1268)	1:A:94:THR:HG23	1:A:78:VAL:HG13	20	0.18
(1,1266)	1:A:94:THR:HG21	1:A:95:ALA:H	4	0.18
(1,1266)	1:A:94:THR:HG22	1:A:95:ALA:H	4	0.18

*Continued on next page...*

*Continued from previous page...*

Key	Atom-1	Atom-2	Model ID	Violation (Å)
(1,1266)	1:A:94:THR:HG23	1:A:95:ALA:H	4	0.18
(1,1266)	1:A:94:THR:HG21	1:A:95:ALA:H	5	0.18
(1,1266)	1:A:94:THR:HG22	1:A:95:ALA:H	5	0.18
(1,1266)	1:A:94:THR:HG23	1:A:95:ALA:H	5	0.18
(1,1266)	1:A:94:THR:HG21	1:A:95:ALA:H	11	0.18
(1,1266)	1:A:94:THR:HG22	1:A:95:ALA:H	11	0.18
(1,1266)	1:A:94:THR:HG23	1:A:95:ALA:H	11	0.18
(1,1266)	1:A:94:THR:HG21	1:A:95:ALA:H	13	0.18
(1,1266)	1:A:94:THR:HG22	1:A:95:ALA:H	13	0.18
(1,1266)	1:A:94:THR:HG23	1:A:95:ALA:H	13	0.18
(1,1266)	1:A:94:THR:HG21	1:A:95:ALA:H	31	0.18
(1,1266)	1:A:94:THR:HG22	1:A:95:ALA:H	31	0.18
(1,1266)	1:A:94:THR:HG23	1:A:95:ALA:H	31	0.18
(1,1265)	1:A:94:THR:HG21	1:A:95:ALA:H	4	0.18
(1,1265)	1:A:94:THR:HG22	1:A:95:ALA:H	4	0.18
(1,1265)	1:A:94:THR:HG23	1:A:95:ALA:H	4	0.18
(1,1265)	1:A:94:THR:HG21	1:A:95:ALA:H	5	0.18
(1,1265)	1:A:94:THR:HG22	1:A:95:ALA:H	5	0.18
(1,1265)	1:A:94:THR:HG23	1:A:95:ALA:H	5	0.18
(1,1265)	1:A:94:THR:HG21	1:A:95:ALA:H	11	0.18
(1,1265)	1:A:94:THR:HG22	1:A:95:ALA:H	11	0.18
(1,1265)	1:A:94:THR:HG23	1:A:95:ALA:H	11	0.18
(1,1265)	1:A:94:THR:HG21	1:A:95:ALA:H	13	0.18
(1,1265)	1:A:94:THR:HG22	1:A:95:ALA:H	13	0.18
(1,1265)	1:A:94:THR:HG23	1:A:95:ALA:H	13	0.18
(1,1265)	1:A:94:THR:HG21	1:A:95:ALA:H	31	0.18
(1,1265)	1:A:94:THR:HG22	1:A:95:ALA:H	31	0.18
(1,1265)	1:A:94:THR:HG23	1:A:95:ALA:H	31	0.18
(1,1257)	1:A:67:THR:HG21	1:A:26:SER:HB2	6	0.18
(1,1257)	1:A:67:THR:HG22	1:A:26:SER:HB2	6	0.18
(1,1257)	1:A:67:THR:HG23	1:A:26:SER:HB2	6	0.18
(1,1251)	1:A:41:THR:HG21	1:A:48:GLU:HB3	3	0.18
(1,1251)	1:A:41:THR:HG22	1:A:48:GLU:HB3	3	0.18
(1,1251)	1:A:41:THR:HG23	1:A:48:GLU:HB3	3	0.18
(1,1251)	1:A:41:THR:HG21	1:A:48:GLU:HB3	13	0.18
(1,1251)	1:A:41:THR:HG22	1:A:48:GLU:HB3	13	0.18
(1,1251)	1:A:41:THR:HG23	1:A:48:GLU:HB3	13	0.18
(1,1251)	1:A:41:THR:HG21	1:A:48:GLU:HB3	18	0.18
(1,1251)	1:A:41:THR:HG22	1:A:48:GLU:HB3	18	0.18
(1,1251)	1:A:41:THR:HG23	1:A:48:GLU:HB3	18	0.18
(1,1244)	1:A:28:THR:HG21	1:A:30:GLU:H	5	0.18
(1,1244)	1:A:28:THR:HG22	1:A:30:GLU:H	5	0.18

*Continued on next page...*

*Continued from previous page...*

Key	Atom-1	Atom-2	Model ID	Violation (Å)
(1,1244)	1:A:28:THR:HG23	1:A:30:GLU:H	5	0.18
(1,1244)	1:A:28:THR:HG21	1:A:30:GLU:H	31	0.18
(1,1244)	1:A:28:THR:HG22	1:A:30:GLU:H	31	0.18
(1,1244)	1:A:28:THR:HG23	1:A:30:GLU:H	31	0.18
(1,1236)	1:A:13:THR:HG21	1:A:34:SER:HB3	28	0.18
(1,1236)	1:A:13:THR:HG22	1:A:34:SER:HB3	28	0.18
(1,1236)	1:A:13:THR:HG23	1:A:34:SER:HB3	28	0.18
(1,1213)	1:A:66:MET:H	1:A:28:THR:HA	10	0.18
(1,1213)	1:A:66:MET:H	1:A:28:THR:HA	26	0.18
(1,1190)	1:A:22:SER:H	1:A:21:VAL:HG21	1	0.18
(1,1190)	1:A:22:SER:H	1:A:21:VAL:HG22	1	0.18
(1,1190)	1:A:22:SER:H	1:A:21:VAL:HG23	1	0.18
(1,1190)	1:A:22:SER:H	1:A:21:VAL:HG21	2	0.18
(1,1190)	1:A:22:SER:H	1:A:21:VAL:HG22	2	0.18
(1,1190)	1:A:22:SER:H	1:A:21:VAL:HG23	2	0.18
(1,1190)	1:A:22:SER:H	1:A:21:VAL:HG21	12	0.18
(1,1190)	1:A:22:SER:H	1:A:21:VAL:HG22	12	0.18
(1,1190)	1:A:22:SER:H	1:A:21:VAL:HG23	12	0.18
(1,1190)	1:A:22:SER:H	1:A:21:VAL:HG21	13	0.18
(1,1190)	1:A:22:SER:H	1:A:21:VAL:HG22	13	0.18
(1,1190)	1:A:22:SER:H	1:A:21:VAL:HG23	13	0.18
(1,1190)	1:A:22:SER:H	1:A:21:VAL:HG21	26	0.18
(1,1190)	1:A:22:SER:H	1:A:21:VAL:HG22	26	0.18
(1,1190)	1:A:22:SER:H	1:A:21:VAL:HG23	26	0.18
(1,1190)	1:A:22:SER:H	1:A:21:VAL:HG21	28	0.18
(1,1190)	1:A:22:SER:H	1:A:21:VAL:HG22	28	0.18
(1,1190)	1:A:22:SER:H	1:A:21:VAL:HG23	28	0.18
(1,1185)	1:A:21:VAL:H	1:A:100:GLU:HB3	2	0.18
(1,1185)	1:A:21:VAL:H	1:A:100:GLU:HB3	6	0.18
(1,1185)	1:A:21:VAL:H	1:A:100:GLU:HB3	13	0.18
(1,1185)	1:A:21:VAL:H	1:A:100:GLU:HB3	33	0.18
(1,1185)	1:A:21:VAL:H	1:A:100:GLU:HB3	34	0.18
(1,1169)	1:A:14:LYS:H	1:A:14:LYS:HD2	23	0.18
(1,1169)	1:A:14:LYS:H	1:A:14:LYS:HD2	27	0.18
(1,1169)	1:A:14:LYS:H	1:A:14:LYS:HD2	32	0.18
(1,1169)	1:A:14:LYS:H	1:A:14:LYS:HD2	37	0.18
(1,1163)	1:A:75:ASP:H	1:A:74:ASP:HB2	29	0.18
(1,1162)	1:A:97:LEU:H	1:A:29:PHE:HE1	12	0.18
(1,1162)	1:A:97:LEU:H	1:A:29:PHE:HE2	12	0.18
(1,1162)	1:A:97:LEU:H	1:A:29:PHE:HE1	24	0.18
(1,1162)	1:A:97:LEU:H	1:A:29:PHE:HE2	24	0.18
(1,1162)	1:A:97:LEU:H	1:A:29:PHE:HE1	29	0.18

*Continued on next page...*

*Continued from previous page...*

Key	Atom-1	Atom-2	Model ID	Violation (Å)
(1,1162)	1:A:97:LEU:H	1:A:29:PHE:HE2	29	0.18
(1,1162)	1:A:97:LEU:H	1:A:29:PHE:HE1	35	0.18
(1,1162)	1:A:97:LEU:H	1:A:29:PHE:HE2	35	0.18
(1,1137)	1:A:100:GLU:H	1:A:101:LEU:H	5	0.18
(1,1137)	1:A:100:GLU:H	1:A:101:LEU:H	7	0.18
(1,1137)	1:A:100:GLU:H	1:A:101:LEU:H	11	0.18
(1,1137)	1:A:100:GLU:H	1:A:101:LEU:H	13	0.18
(1,1137)	1:A:100:GLU:H	1:A:101:LEU:H	26	0.18
(1,1137)	1:A:100:GLU:H	1:A:101:LEU:H	27	0.18
(1,1095)	1:A:74:ASP:H	1:A:73:PRO:HA	1	0.18
(1,1095)	1:A:74:ASP:H	1:A:73:PRO:HA	2	0.18
(1,1095)	1:A:74:ASP:H	1:A:73:PRO:HA	4	0.18
(1,1095)	1:A:74:ASP:H	1:A:73:PRO:HA	9	0.18
(1,1095)	1:A:74:ASP:H	1:A:73:PRO:HA	16	0.18
(1,1095)	1:A:74:ASP:H	1:A:73:PRO:HA	20	0.18
(1,1020)	1:A:48:GLU:H	1:A:48:GLU:HG3	37	0.18
(1,100)	1:A:22:SER:H	1:A:21:VAL:HB	1	0.18
(1,100)	1:A:22:SER:H	1:A:21:VAL:HB	2	0.18
(1,100)	1:A:22:SER:H	1:A:21:VAL:HB	10	0.18
(1,100)	1:A:22:SER:H	1:A:21:VAL:HB	13	0.18
(1,100)	1:A:22:SER:H	1:A:21:VAL:HB	17	0.18
(1,100)	1:A:22:SER:H	1:A:21:VAL:HB	18	0.18
(1,100)	1:A:22:SER:H	1:A:21:VAL:HB	21	0.18
(1,100)	1:A:22:SER:H	1:A:21:VAL:HB	22	0.18
(1,100)	1:A:22:SER:H	1:A:21:VAL:HB	23	0.18
(1,100)	1:A:22:SER:H	1:A:21:VAL:HB	25	0.18
(1,100)	1:A:22:SER:H	1:A:21:VAL:HB	26	0.18
(1,100)	1:A:22:SER:H	1:A:21:VAL:HB	27	0.18
(1,100)	1:A:22:SER:H	1:A:21:VAL:HB	28	0.18
(1,100)	1:A:22:SER:H	1:A:21:VAL:HB	30	0.18
(1,100)	1:A:22:SER:H	1:A:21:VAL:HB	33	0.18
(1,100)	1:A:22:SER:H	1:A:21:VAL:HB	36	0.18
(1,100)	1:A:22:SER:H	1:A:21:VAL:HB	40	0.18
(3,988)	1:A:12:PHE:H	1:A:11:GLN:HB2	38	0.17
(3,968)	1:A:21:VAL:H	1:A:99:GLY:HA3	7	0.17
(3,968)	1:A:21:VAL:H	1:A:99:GLY:HA3	15	0.17
(3,968)	1:A:21:VAL:H	1:A:99:GLY:HA3	34	0.17
(3,942)	1:A:34:SER:H	1:A:12:PHE:HA	15	0.17
(3,942)	1:A:34:SER:H	1:A:12:PHE:HA	29	0.17
(3,942)	1:A:34:SER:H	1:A:12:PHE:HA	32	0.17
(3,942)	1:A:34:SER:H	1:A:12:PHE:HA	38	0.17
(3,933)	1:A:98:LYS:H	1:A:19:ILE:HB	4	0.17

*Continued on next page...*

*Continued from previous page...*

Key	Atom-1	Atom-2	Model ID	Violation (Å)
(3,933)	1:A:98:LYS:H	1:A:19:ILE:HB	13	0.17
(3,933)	1:A:98:LYS:H	1:A:19:ILE:HB	24	0.17
(3,920)	1:A:37:ASP:H	1:A:36:ASP:HB2	7	0.17
(3,889)	1:A:80:SER:H	1:A:43:TYR:HB3	3	0.17
(3,889)	1:A:80:SER:H	1:A:43:TYR:HB3	9	0.17
(3,889)	1:A:80:SER:H	1:A:43:TYR:HB3	26	0.17
(3,871)	1:A:8:GLU:H	1:A:9:PRO:HD3	5	0.17
(3,871)	1:A:8:GLU:H	1:A:9:PRO:HD3	6	0.17
(3,871)	1:A:8:GLU:H	1:A:9:PRO:HD3	9	0.17
(3,871)	1:A:8:GLU:H	1:A:9:PRO:HD3	12	0.17
(3,871)	1:A:8:GLU:H	1:A:9:PRO:HD3	13	0.17
(3,871)	1:A:8:GLU:H	1:A:9:PRO:HD3	18	0.17
(3,870)	1:A:8:GLU:H	1:A:9:PRO:HD2	23	0.17
(3,870)	1:A:8:GLU:H	1:A:9:PRO:HD2	24	0.17
(3,870)	1:A:8:GLU:H	1:A:9:PRO:HD2	25	0.17
(3,870)	1:A:8:GLU:H	1:A:9:PRO:HD2	26	0.17
(3,870)	1:A:8:GLU:H	1:A:9:PRO:HD2	28	0.17
(3,870)	1:A:8:GLU:H	1:A:9:PRO:HD2	29	0.17
(3,870)	1:A:8:GLU:H	1:A:9:PRO:HD2	37	0.17
(3,870)	1:A:8:GLU:H	1:A:9:PRO:HD2	39	0.17
(3,869)	1:A:8:GLU:H	1:A:7:ALA:HA	7	0.17
(3,869)	1:A:8:GLU:H	1:A:7:ALA:HA	29	0.17
(3,849)	1:A:83:ALA:H	1:A:91:ALA:HB1	1	0.17
(3,849)	1:A:83:ALA:H	1:A:91:ALA:HB2	1	0.17
(3,849)	1:A:83:ALA:H	1:A:91:ALA:HB3	1	0.17
(3,849)	1:A:83:ALA:H	1:A:91:ALA:HB1	4	0.17
(3,849)	1:A:83:ALA:H	1:A:91:ALA:HB2	4	0.17
(3,849)	1:A:83:ALA:H	1:A:91:ALA:HB3	4	0.17
(3,849)	1:A:83:ALA:H	1:A:91:ALA:HB1	8	0.17
(3,849)	1:A:83:ALA:H	1:A:91:ALA:HB2	8	0.17
(3,849)	1:A:83:ALA:H	1:A:91:ALA:HB3	8	0.17
(3,849)	1:A:83:ALA:H	1:A:91:ALA:HB1	19	0.17
(3,849)	1:A:83:ALA:H	1:A:91:ALA:HB2	19	0.17
(3,849)	1:A:83:ALA:H	1:A:91:ALA:HB3	19	0.17
(3,849)	1:A:83:ALA:H	1:A:91:ALA:HB1	27	0.17
(3,849)	1:A:83:ALA:H	1:A:91:ALA:HB2	27	0.17
(3,849)	1:A:83:ALA:H	1:A:91:ALA:HB3	27	0.17
(3,847)	1:A:83:ALA:H	1:A:83:ALA:HA	3	0.17
(3,847)	1:A:83:ALA:H	1:A:83:ALA:HA	4	0.17
(3,847)	1:A:83:ALA:H	1:A:83:ALA:HA	5	0.17
(3,847)	1:A:83:ALA:H	1:A:83:ALA:HA	6	0.17
(3,847)	1:A:83:ALA:H	1:A:83:ALA:HA	8	0.17

*Continued on next page...*

*Continued from previous page...*

Key	Atom-1	Atom-2	Model ID	Violation (Å)
(3,847)	1:A:83:ALA:H	1:A:83:ALA:HA	9	0.17
(3,847)	1:A:83:ALA:H	1:A:83:ALA:HA	10	0.17
(3,847)	1:A:83:ALA:H	1:A:83:ALA:HA	11	0.17
(3,847)	1:A:83:ALA:H	1:A:83:ALA:HA	12	0.17
(3,847)	1:A:83:ALA:H	1:A:83:ALA:HA	13	0.17
(3,847)	1:A:83:ALA:H	1:A:83:ALA:HA	14	0.17
(3,847)	1:A:83:ALA:H	1:A:83:ALA:HA	16	0.17
(3,847)	1:A:83:ALA:H	1:A:83:ALA:HA	17	0.17
(3,847)	1:A:83:ALA:H	1:A:83:ALA:HA	18	0.17
(3,847)	1:A:83:ALA:H	1:A:83:ALA:HA	19	0.17
(3,847)	1:A:83:ALA:H	1:A:83:ALA:HA	20	0.17
(3,847)	1:A:83:ALA:H	1:A:83:ALA:HA	21	0.17
(3,847)	1:A:83:ALA:H	1:A:83:ALA:HA	22	0.17
(3,847)	1:A:83:ALA:H	1:A:83:ALA:HA	23	0.17
(3,847)	1:A:83:ALA:H	1:A:83:ALA:HA	24	0.17
(3,847)	1:A:83:ALA:H	1:A:83:ALA:HA	25	0.17
(3,847)	1:A:83:ALA:H	1:A:83:ALA:HA	26	0.17
(3,847)	1:A:83:ALA:H	1:A:83:ALA:HA	27	0.17
(3,847)	1:A:83:ALA:H	1:A:83:ALA:HA	28	0.17
(3,847)	1:A:83:ALA:H	1:A:83:ALA:HA	29	0.17
(3,847)	1:A:83:ALA:H	1:A:83:ALA:HA	30	0.17
(3,847)	1:A:83:ALA:H	1:A:83:ALA:HA	31	0.17
(3,847)	1:A:83:ALA:H	1:A:83:ALA:HA	32	0.17
(3,847)	1:A:83:ALA:H	1:A:83:ALA:HA	33	0.17
(3,847)	1:A:83:ALA:H	1:A:83:ALA:HA	34	0.17
(3,847)	1:A:83:ALA:H	1:A:83:ALA:HA	35	0.17
(3,847)	1:A:83:ALA:H	1:A:83:ALA:HA	36	0.17
(3,847)	1:A:83:ALA:H	1:A:83:ALA:HA	37	0.17
(3,847)	1:A:83:ALA:H	1:A:83:ALA:HA	38	0.17
(3,847)	1:A:83:ALA:H	1:A:83:ALA:HA	39	0.17
(3,847)	1:A:83:ALA:H	1:A:83:ALA:HA	40	0.17
(3,814)	1:A:25:GLN:H	1:A:71:VAL:HG21	19	0.17
(3,814)	1:A:25:GLN:H	1:A:71:VAL:HG22	19	0.17
(3,814)	1:A:25:GLN:H	1:A:71:VAL:HG23	19	0.17
(3,814)	1:A:25:GLN:H	1:A:71:VAL:HG21	27	0.17
(3,814)	1:A:25:GLN:H	1:A:71:VAL:HG22	27	0.17
(3,814)	1:A:25:GLN:H	1:A:71:VAL:HG23	27	0.17
(3,801)	1:A:54:LYS:H	1:A:54:LYS:HD2	2	0.17
(3,801)	1:A:54:LYS:H	1:A:54:LYS:HD2	4	0.17
(3,801)	1:A:54:LYS:H	1:A:54:LYS:HD2	12	0.17
(3,801)	1:A:54:LYS:H	1:A:54:LYS:HD2	15	0.17
(3,801)	1:A:54:LYS:H	1:A:54:LYS:HD2	16	0.17

*Continued on next page...*



*Continued from previous page...*

Key	Atom-1	Atom-2	Model ID	Violation (Å)
(3,801)	1:A:54:LYS:H	1:A:54:LYS:HD2	26	0.17
(3,801)	1:A:54:LYS:H	1:A:54:LYS:HD2	30	0.17
(3,801)	1:A:54:LYS:H	1:A:54:LYS:HD2	31	0.17
(3,786)	1:A:6:THR:H	1:A:6:THR:HG21	33	0.17
(3,786)	1:A:6:THR:H	1:A:6:THR:HG22	33	0.17
(3,786)	1:A:6:THR:H	1:A:6:THR:HG23	33	0.17
(3,783)	1:A:74:ASP:H	1:A:74:ASP:HB3	17	0.17
(3,739)	1:A:15:ARG:H	1:A:14:LYS:HB2	5	0.17
(3,72)	1:A:51:GLU:H	1:A:51:GLU:HG2	3	0.17
(3,72)	1:A:51:GLU:H	1:A:51:GLU:HG2	4	0.17
(3,72)	1:A:51:GLU:H	1:A:51:GLU:HG2	6	0.17
(3,72)	1:A:51:GLU:H	1:A:51:GLU:HG2	7	0.17
(3,72)	1:A:51:GLU:H	1:A:51:GLU:HG2	12	0.17
(3,72)	1:A:51:GLU:H	1:A:51:GLU:HG2	14	0.17
(3,72)	1:A:51:GLU:H	1:A:51:GLU:HG2	19	0.17
(3,72)	1:A:51:GLU:H	1:A:51:GLU:HG2	23	0.17
(3,72)	1:A:51:GLU:H	1:A:51:GLU:HG2	25	0.17
(3,72)	1:A:51:GLU:H	1:A:51:GLU:HG2	26	0.17
(3,72)	1:A:51:GLU:H	1:A:51:GLU:HG2	28	0.17
(3,72)	1:A:51:GLU:H	1:A:51:GLU:HG2	29	0.17
(3,72)	1:A:51:GLU:H	1:A:51:GLU:HG2	31	0.17
(3,72)	1:A:51:GLU:H	1:A:51:GLU:HG2	32	0.17
(3,72)	1:A:51:GLU:H	1:A:51:GLU:HG2	33	0.17
(3,72)	1:A:51:GLU:H	1:A:51:GLU:HG2	34	0.17
(3,72)	1:A:51:GLU:H	1:A:51:GLU:HG2	35	0.17
(3,72)	1:A:51:GLU:H	1:A:51:GLU:HG2	36	0.17
(3,72)	1:A:51:GLU:H	1:A:51:GLU:HG2	40	0.17
(3,717)	1:A:16:ILE:H	1:A:15:ARG:HB2	14	0.17
(3,717)	1:A:16:ILE:H	1:A:15:ARG:HB2	20	0.17
(3,717)	1:A:16:ILE:H	1:A:15:ARG:HB2	21	0.17
(3,717)	1:A:16:ILE:H	1:A:15:ARG:HB2	26	0.17
(3,717)	1:A:16:ILE:H	1:A:15:ARG:HB2	32	0.17
(3,717)	1:A:16:ILE:H	1:A:15:ARG:HB2	36	0.17
(3,717)	1:A:16:ILE:H	1:A:15:ARG:HB2	40	0.17
(3,684)	1:A:23:GLU:H	1:A:23:GLU:HB3	3	0.17
(3,684)	1:A:23:GLU:H	1:A:23:GLU:HB3	5	0.17
(3,684)	1:A:23:GLU:H	1:A:23:GLU:HB3	20	0.17
(3,684)	1:A:23:GLU:H	1:A:23:GLU:HB3	23	0.17
(3,684)	1:A:23:GLU:H	1:A:23:GLU:HB3	26	0.17
(3,605)	1:A:50:THR:H	1:A:49:LEU:HB2	4	0.17
(3,605)	1:A:50:THR:H	1:A:49:LEU:HB2	6	0.17
(3,605)	1:A:50:THR:H	1:A:49:LEU:HB2	7	0.17

*Continued on next page...*

*Continued from previous page...*

Key	Atom-1	Atom-2	Model ID	Violation (Å)
(3,605)	1:A:50:THR:H	1:A:49:LEU:HB2	11	0.17
(3,605)	1:A:50:THR:H	1:A:49:LEU:HB2	15	0.17
(3,605)	1:A:50:THR:H	1:A:49:LEU:HB2	17	0.17
(3,605)	1:A:50:THR:H	1:A:49:LEU:HB2	19	0.17
(3,605)	1:A:50:THR:H	1:A:49:LEU:HB2	20	0.17
(3,605)	1:A:50:THR:H	1:A:49:LEU:HB2	21	0.17
(3,605)	1:A:50:THR:H	1:A:49:LEU:HB2	22	0.17
(3,605)	1:A:50:THR:H	1:A:49:LEU:HB2	23	0.17
(3,605)	1:A:50:THR:H	1:A:49:LEU:HB2	24	0.17
(3,605)	1:A:50:THR:H	1:A:49:LEU:HB2	25	0.17
(3,605)	1:A:50:THR:H	1:A:49:LEU:HB2	28	0.17
(3,605)	1:A:50:THR:H	1:A:49:LEU:HB2	32	0.17
(3,605)	1:A:50:THR:H	1:A:49:LEU:HB2	33	0.17
(3,605)	1:A:50:THR:H	1:A:49:LEU:HB2	34	0.17
(3,605)	1:A:50:THR:H	1:A:49:LEU:HB2	35	0.17
(3,605)	1:A:50:THR:H	1:A:49:LEU:HB2	36	0.17
(3,59)	1:A:42:TRP:H	1:A:41:THR:HB	2	0.17
(3,59)	1:A:42:TRP:H	1:A:41:THR:HB	5	0.17
(3,59)	1:A:42:TRP:H	1:A:41:THR:HB	9	0.17
(3,59)	1:A:42:TRP:H	1:A:41:THR:HB	16	0.17
(3,59)	1:A:42:TRP:H	1:A:41:THR:HB	17	0.17
(3,59)	1:A:42:TRP:H	1:A:41:THR:HB	18	0.17
(3,59)	1:A:42:TRP:H	1:A:41:THR:HB	19	0.17
(3,59)	1:A:42:TRP:H	1:A:41:THR:HB	25	0.17
(3,59)	1:A:42:TRP:H	1:A:41:THR:HB	26	0.17
(3,59)	1:A:42:TRP:H	1:A:41:THR:HB	28	0.17
(3,59)	1:A:42:TRP:H	1:A:41:THR:HB	29	0.17
(3,59)	1:A:42:TRP:H	1:A:41:THR:HB	30	0.17
(3,59)	1:A:42:TRP:H	1:A:41:THR:HB	32	0.17
(3,59)	1:A:42:TRP:H	1:A:41:THR:HB	34	0.17
(3,59)	1:A:42:TRP:H	1:A:41:THR:HB	37	0.17
(3,59)	1:A:42:TRP:H	1:A:41:THR:HB	38	0.17
(3,59)	1:A:42:TRP:H	1:A:41:THR:HB	39	0.17
(3,59)	1:A:42:TRP:H	1:A:41:THR:HB	40	0.17
(3,589)	1:A:93:SER:H	1:A:92:ARG:HG2	17	0.17
(3,589)	1:A:93:SER:H	1:A:92:ARG:HG2	19	0.17
(3,589)	1:A:93:SER:H	1:A:92:ARG:HG2	20	0.17
(3,589)	1:A:93:SER:H	1:A:92:ARG:HG2	31	0.17
(3,589)	1:A:93:SER:H	1:A:92:ARG:HG2	32	0.17
(3,589)	1:A:93:SER:H	1:A:92:ARG:HG2	34	0.17
(3,560)	1:A:47:THR:H	1:A:47:THR:HA	3	0.17
(3,560)	1:A:47:THR:H	1:A:47:THR:HA	9	0.17

*Continued on next page...*

*Continued from previous page...*

Key	Atom-1	Atom-2	Model ID	Violation (Å)
(3,560)	1:A:47:THR:H	1:A:47:THR:HA	10	0.17
(3,560)	1:A:47:THR:H	1:A:47:THR:HA	13	0.17
(3,560)	1:A:47:THR:H	1:A:47:THR:HA	20	0.17
(3,560)	1:A:47:THR:H	1:A:47:THR:HA	21	0.17
(3,560)	1:A:47:THR:H	1:A:47:THR:HA	22	0.17
(3,560)	1:A:47:THR:H	1:A:47:THR:HA	23	0.17
(3,560)	1:A:47:THR:H	1:A:47:THR:HA	24	0.17
(3,560)	1:A:47:THR:H	1:A:47:THR:HA	25	0.17
(3,560)	1:A:47:THR:H	1:A:47:THR:HA	26	0.17
(3,560)	1:A:47:THR:H	1:A:47:THR:HA	32	0.17
(3,560)	1:A:47:THR:H	1:A:47:THR:HA	34	0.17
(3,560)	1:A:47:THR:H	1:A:47:THR:HA	35	0.17
(3,560)	1:A:47:THR:H	1:A:47:THR:HA	36	0.17
(3,560)	1:A:47:THR:H	1:A:47:THR:HA	40	0.17
(3,558)	1:A:47:THR:H	1:A:43:TYR:HD1	4	0.17
(3,558)	1:A:47:THR:H	1:A:43:TYR:HD2	4	0.17
(3,558)	1:A:47:THR:H	1:A:43:TYR:HD1	30	0.17
(3,558)	1:A:47:THR:H	1:A:43:TYR:HD2	30	0.17
(3,558)	1:A:47:THR:H	1:A:43:TYR:HD1	32	0.17
(3,558)	1:A:47:THR:H	1:A:43:TYR:HD2	32	0.17
(3,546)	1:A:71:VAL:H	1:A:24:HIS:HA	37	0.17
(3,531)	1:A:99:GLY:H	1:A:98:LYS:HG2	3	0.17
(3,531)	1:A:99:GLY:H	1:A:98:LYS:HG2	10	0.17
(3,531)	1:A:99:GLY:H	1:A:98:LYS:HG2	17	0.17
(3,531)	1:A:99:GLY:H	1:A:98:LYS:HG2	22	0.17
(3,531)	1:A:99:GLY:H	1:A:98:LYS:HG2	23	0.17
(3,531)	1:A:99:GLY:H	1:A:98:LYS:HG2	25	0.17
(3,531)	1:A:99:GLY:H	1:A:98:LYS:HG2	26	0.17
(3,531)	1:A:99:GLY:H	1:A:98:LYS:HG2	29	0.17
(3,531)	1:A:99:GLY:H	1:A:98:LYS:HG2	30	0.17
(3,531)	1:A:99:GLY:H	1:A:98:LYS:HG2	32	0.17
(3,531)	1:A:99:GLY:H	1:A:98:LYS:HG2	33	0.17
(3,531)	1:A:99:GLY:H	1:A:98:LYS:HG2	35	0.17
(3,531)	1:A:99:GLY:H	1:A:98:LYS:HG2	36	0.17
(3,529)	1:A:99:GLY:H	1:A:76:GLU:HB2	11	0.17
(3,529)	1:A:99:GLY:H	1:A:76:GLU:HB2	20	0.17
(3,529)	1:A:99:GLY:H	1:A:76:GLU:HB2	22	0.17
(3,529)	1:A:99:GLY:H	1:A:76:GLU:HB2	23	0.17
(3,528)	1:A:99:GLY:H	1:A:98:LYS:HB2	27	0.17
(3,525)	1:A:99:GLY:H	1:A:100:GLU:H	17	0.17
(3,525)	1:A:99:GLY:H	1:A:100:GLU:H	32	0.17
(3,525)	1:A:99:GLY:H	1:A:100:GLU:H	37	0.17

*Continued on next page...*

*Continued from previous page...*

Key	Atom-1	Atom-2	Model ID	Violation (Å)
(3,525)	1:A:99:GLY:H	1:A:100:GLU:H	38	0.17
(3,513)	1:A:67:THR:H	1:A:66:MET:HG3	6	0.17
(3,513)	1:A:67:THR:H	1:A:66:MET:HG3	12	0.17
(3,512)	1:A:67:THR:H	1:A:66:MET:HB2	1	0.17
(3,512)	1:A:67:THR:H	1:A:66:MET:HB2	5	0.17
(3,512)	1:A:67:THR:H	1:A:66:MET:HB2	9	0.17
(3,512)	1:A:67:THR:H	1:A:66:MET:HB2	11	0.17
(3,512)	1:A:67:THR:H	1:A:66:MET:HB2	13	0.17
(3,512)	1:A:67:THR:H	1:A:66:MET:HB2	18	0.17
(3,512)	1:A:67:THR:H	1:A:66:MET:HB2	23	0.17
(3,512)	1:A:67:THR:H	1:A:66:MET:HB2	25	0.17
(3,512)	1:A:67:THR:H	1:A:66:MET:HB2	27	0.17
(3,512)	1:A:67:THR:H	1:A:66:MET:HB2	30	0.17
(3,512)	1:A:67:THR:H	1:A:66:MET:HB2	32	0.17
(3,51)	1:A:57:PHE:H	1:A:56:ASN:HB2	1	0.17
(3,51)	1:A:57:PHE:H	1:A:56:ASN:HB2	6	0.17
(3,51)	1:A:57:PHE:H	1:A:56:ASN:HB2	10	0.17
(3,51)	1:A:57:PHE:H	1:A:56:ASN:HB2	12	0.17
(3,51)	1:A:57:PHE:H	1:A:56:ASN:HB2	16	0.17
(3,51)	1:A:57:PHE:H	1:A:56:ASN:HB2	18	0.17
(3,51)	1:A:57:PHE:H	1:A:56:ASN:HB2	22	0.17
(3,51)	1:A:57:PHE:H	1:A:56:ASN:HB2	26	0.17
(3,51)	1:A:57:PHE:H	1:A:56:ASN:HB2	35	0.17
(3,51)	1:A:57:PHE:H	1:A:56:ASN:HB2	40	0.17
(3,488)	1:A:19:ILE:H	1:A:18:ASN:HB3	6	0.17
(3,403)	1:A:77:GLY:H	1:A:76:GLU:HB2	20	0.17
(3,403)	1:A:77:GLY:H	1:A:76:GLU:HB2	27	0.17
(3,403)	1:A:77:GLY:H	1:A:76:GLU:HB2	28	0.17
(3,403)	1:A:77:GLY:H	1:A:76:GLU:HB2	36	0.17
(3,394)	1:A:77:GLY:H	1:A:97:LEU:HA	4	0.17
(3,394)	1:A:77:GLY:H	1:A:97:LEU:HA	25	0.17
(3,394)	1:A:77:GLY:H	1:A:97:LEU:HA	38	0.17
(3,368)	1:A:18:ASN:H	1:A:17:GLN:HB3	37	0.17
(3,343)	1:A:14:LYS:H	1:A:33:VAL:HA	2	0.17
(3,343)	1:A:14:LYS:H	1:A:33:VAL:HA	30	0.17
(3,3215)	1:A:57:PHE:HZ	1:A:55:TYR:HD1	4	0.17
(3,3215)	1:A:57:PHE:HZ	1:A:55:TYR:HD2	4	0.17
(3,3215)	1:A:57:PHE:HZ	1:A:55:TYR:HD1	6	0.17
(3,3215)	1:A:57:PHE:HZ	1:A:55:TYR:HD2	6	0.17
(3,3215)	1:A:57:PHE:HZ	1:A:55:TYR:HD1	10	0.17
(3,3215)	1:A:57:PHE:HZ	1:A:55:TYR:HD2	10	0.17
(3,3215)	1:A:57:PHE:HZ	1:A:55:TYR:HD1	15	0.17

*Continued on next page...*

*Continued from previous page...*

Key	Atom-1	Atom-2	Model ID	Violation (Å)
(3,3215)	1:A:57:PHE:HZ	1:A:55:TYR:HD2	15	0.17
(3,3215)	1:A:57:PHE:HZ	1:A:55:TYR:HD1	16	0.17
(3,3215)	1:A:57:PHE:HZ	1:A:55:TYR:HD2	16	0.17
(3,3215)	1:A:57:PHE:HZ	1:A:55:TYR:HD1	40	0.17
(3,3215)	1:A:57:PHE:HZ	1:A:55:TYR:HD2	40	0.17
(3,3206)	1:A:55:TYR:HD1	1:A:49:LEU:HD21	1	0.17
(3,3206)	1:A:55:TYR:HD1	1:A:49:LEU:HD22	1	0.17
(3,3206)	1:A:55:TYR:HD1	1:A:49:LEU:HD23	1	0.17
(3,3206)	1:A:55:TYR:HD2	1:A:49:LEU:HD21	1	0.17
(3,3206)	1:A:55:TYR:HD2	1:A:49:LEU:HD22	1	0.17
(3,3206)	1:A:55:TYR:HD2	1:A:49:LEU:HD23	1	0.17
(3,3206)	1:A:55:TYR:HD1	1:A:49:LEU:HD21	19	0.17
(3,3206)	1:A:55:TYR:HD1	1:A:49:LEU:HD22	19	0.17
(3,3206)	1:A:55:TYR:HD1	1:A:49:LEU:HD23	19	0.17
(3,3206)	1:A:55:TYR:HD2	1:A:49:LEU:HD21	19	0.17
(3,3206)	1:A:55:TYR:HD2	1:A:49:LEU:HD22	19	0.17
(3,3206)	1:A:55:TYR:HD2	1:A:49:LEU:HD23	19	0.17
(3,3206)	1:A:55:TYR:HD1	1:A:49:LEU:HD21	20	0.17
(3,3206)	1:A:55:TYR:HD1	1:A:49:LEU:HD22	20	0.17
(3,3206)	1:A:55:TYR:HD1	1:A:49:LEU:HD23	20	0.17
(3,3206)	1:A:55:TYR:HD2	1:A:49:LEU:HD21	20	0.17
(3,3206)	1:A:55:TYR:HD2	1:A:49:LEU:HD22	20	0.17
(3,3206)	1:A:55:TYR:HD2	1:A:49:LEU:HD23	20	0.17
(3,3206)	1:A:55:TYR:HD1	1:A:49:LEU:HD21	30	0.17
(3,3206)	1:A:55:TYR:HD1	1:A:49:LEU:HD22	30	0.17
(3,3206)	1:A:55:TYR:HD1	1:A:49:LEU:HD23	30	0.17
(3,3206)	1:A:55:TYR:HD2	1:A:49:LEU:HD21	30	0.17
(3,3206)	1:A:55:TYR:HD2	1:A:49:LEU:HD22	30	0.17
(3,3206)	1:A:55:TYR:HD2	1:A:49:LEU:HD23	30	0.17
(3,3206)	1:A:55:TYR:HD1	1:A:49:LEU:HD21	33	0.17
(3,3206)	1:A:55:TYR:HD1	1:A:49:LEU:HD22	33	0.17
(3,3206)	1:A:55:TYR:HD1	1:A:49:LEU:HD23	33	0.17
(3,3206)	1:A:55:TYR:HD2	1:A:49:LEU:HD21	33	0.17
(3,3206)	1:A:55:TYR:HD2	1:A:49:LEU:HD22	33	0.17
(3,3206)	1:A:55:TYR:HD2	1:A:49:LEU:HD23	33	0.17
(3,3205)	1:A:43:TYR:HD1	1:A:80:SER:HB2	21	0.17
(3,3205)	1:A:43:TYR:HD2	1:A:80:SER:HB2	21	0.17
(3,3183)	1:A:42:TRP:HE1	1:A:81:VAL:HB	1	0.17
(3,3183)	1:A:42:TRP:HE1	1:A:81:VAL:HB	2	0.17
(3,3183)	1:A:42:TRP:HE1	1:A:81:VAL:HB	21	0.17
(3,3183)	1:A:42:TRP:HE1	1:A:81:VAL:HB	22	0.17
(3,3183)	1:A:42:TRP:HE1	1:A:81:VAL:HB	30	0.17

*Continued on next page...*

*Continued from previous page...*

Key	Atom-1	Atom-2	Model ID	Violation (Å)
(3,3183)	1:A:42:TRP:HE1	1:A:81:VAL:HB	33	0.17
(3,3140)	1:A:65:TYR:HE1	1:A:30:GLU:HB2	36	0.17
(3,3140)	1:A:65:TYR:HE2	1:A:30:GLU:HB2	36	0.17
(3,3138)	1:A:65:TYR:HE1	1:A:63:CYS:HB2	5	0.17
(3,3138)	1:A:65:TYR:HE2	1:A:63:CYS:HB2	5	0.17
(3,3137)	1:A:65:TYR:HE1	1:A:63:CYS:HB3	17	0.17
(3,3137)	1:A:65:TYR:HE2	1:A:63:CYS:HB3	17	0.17
(3,3137)	1:A:65:TYR:HE1	1:A:63:CYS:HB3	34	0.17
(3,3137)	1:A:65:TYR:HE2	1:A:63:CYS:HB3	34	0.17
(3,3133)	1:A:55:TYR:HD1	1:A:49:LEU:HB2	22	0.17
(3,3133)	1:A:55:TYR:HD2	1:A:49:LEU:HB2	22	0.17
(3,3132)	1:A:55:TYR:HD1	1:A:51:GLU:HA	3	0.17
(3,3132)	1:A:55:TYR:HD2	1:A:51:GLU:HA	3	0.17
(3,3132)	1:A:55:TYR:HD1	1:A:51:GLU:HA	9	0.17
(3,3132)	1:A:55:TYR:HD2	1:A:51:GLU:HA	9	0.17
(3,3132)	1:A:55:TYR:HD1	1:A:51:GLU:HA	11	0.17
(3,3132)	1:A:55:TYR:HD2	1:A:51:GLU:HA	11	0.17
(3,3132)	1:A:55:TYR:HD1	1:A:51:GLU:HA	18	0.17
(3,3132)	1:A:55:TYR:HD2	1:A:51:GLU:HA	18	0.17
(3,3132)	1:A:55:TYR:HD1	1:A:51:GLU:HA	26	0.17
(3,3132)	1:A:55:TYR:HD2	1:A:51:GLU:HA	26	0.17
(3,3132)	1:A:55:TYR:HD1	1:A:51:GLU:HA	29	0.17
(3,3132)	1:A:55:TYR:HD2	1:A:51:GLU:HA	29	0.17
(3,3131)	1:A:55:TYR:HD1	1:A:51:GLU:HA	3	0.17
(3,3131)	1:A:55:TYR:HD2	1:A:51:GLU:HA	3	0.17
(3,3131)	1:A:55:TYR:HD1	1:A:51:GLU:HA	9	0.17
(3,3131)	1:A:55:TYR:HD2	1:A:51:GLU:HA	9	0.17
(3,3131)	1:A:55:TYR:HD1	1:A:51:GLU:HA	11	0.17
(3,3131)	1:A:55:TYR:HD2	1:A:51:GLU:HA	11	0.17
(3,3131)	1:A:55:TYR:HD1	1:A:51:GLU:HA	18	0.17
(3,3131)	1:A:55:TYR:HD2	1:A:51:GLU:HA	18	0.17
(3,3131)	1:A:55:TYR:HD1	1:A:51:GLU:HA	26	0.17
(3,3131)	1:A:55:TYR:HD2	1:A:51:GLU:HA	26	0.17
(3,3131)	1:A:55:TYR:HD1	1:A:51:GLU:HA	29	0.17
(3,3131)	1:A:55:TYR:HD2	1:A:51:GLU:HA	29	0.17
(3,3124)	1:A:55:TYR:HD1	1:A:68:ILE:HG21	20	0.17
(3,3124)	1:A:55:TYR:HD1	1:A:68:ILE:HG22	20	0.17
(3,3124)	1:A:55:TYR:HD1	1:A:68:ILE:HG23	20	0.17
(3,3124)	1:A:55:TYR:HD2	1:A:68:ILE:HG21	20	0.17
(3,3124)	1:A:55:TYR:HD2	1:A:68:ILE:HG22	20	0.17
(3,3124)	1:A:55:TYR:HD2	1:A:68:ILE:HG23	20	0.17
(3,3124)	1:A:55:TYR:HD1	1:A:68:ILE:HG21	28	0.17

*Continued on next page...*

*Continued from previous page...*

Key	Atom-1	Atom-2	Model ID	Violation (Å)
(3,3124)	1:A:55:TYR:HD1	1:A:68:ILE:HG22	28	0.17
(3,3124)	1:A:55:TYR:HD1	1:A:68:ILE:HG23	28	0.17
(3,3124)	1:A:55:TYR:HD2	1:A:68:ILE:HG21	28	0.17
(3,3124)	1:A:55:TYR:HD2	1:A:68:ILE:HG22	28	0.17
(3,3124)	1:A:55:TYR:HD2	1:A:68:ILE:HG23	28	0.17
(3,3122)	1:A:55:TYR:HE1	1:A:68:ILE:HG21	1	0.17
(3,3122)	1:A:55:TYR:HE1	1:A:68:ILE:HG22	1	0.17
(3,3122)	1:A:55:TYR:HE1	1:A:68:ILE:HG23	1	0.17
(3,3122)	1:A:55:TYR:HE2	1:A:68:ILE:HG21	1	0.17
(3,3122)	1:A:55:TYR:HE2	1:A:68:ILE:HG22	1	0.17
(3,3122)	1:A:55:TYR:HE2	1:A:68:ILE:HG23	1	0.17
(3,3122)	1:A:55:TYR:HE1	1:A:68:ILE:HG21	20	0.17
(3,3122)	1:A:55:TYR:HE1	1:A:68:ILE:HG22	20	0.17
(3,3122)	1:A:55:TYR:HE1	1:A:68:ILE:HG23	20	0.17
(3,3122)	1:A:55:TYR:HE2	1:A:68:ILE:HG21	20	0.17
(3,3122)	1:A:55:TYR:HE2	1:A:68:ILE:HG22	20	0.17
(3,3122)	1:A:55:TYR:HE2	1:A:68:ILE:HG23	20	0.17
(3,3122)	1:A:55:TYR:HE1	1:A:68:ILE:HG21	26	0.17
(3,3122)	1:A:55:TYR:HE1	1:A:68:ILE:HG22	26	0.17
(3,3122)	1:A:55:TYR:HE1	1:A:68:ILE:HG23	26	0.17
(3,3122)	1:A:55:TYR:HE2	1:A:68:ILE:HG21	26	0.17
(3,3122)	1:A:55:TYR:HE2	1:A:68:ILE:HG22	26	0.17
(3,3122)	1:A:55:TYR:HE2	1:A:68:ILE:HG23	26	0.17
(3,3122)	1:A:55:TYR:HE1	1:A:68:ILE:HG21	32	0.17
(3,3122)	1:A:55:TYR:HE1	1:A:68:ILE:HG22	32	0.17
(3,3122)	1:A:55:TYR:HE1	1:A:68:ILE:HG23	32	0.17
(3,3122)	1:A:55:TYR:HE2	1:A:68:ILE:HG21	32	0.17
(3,3122)	1:A:55:TYR:HE2	1:A:68:ILE:HG22	32	0.17
(3,3122)	1:A:55:TYR:HE2	1:A:68:ILE:HG23	32	0.17
(3,3122)	1:A:55:TYR:HE1	1:A:68:ILE:HG21	35	0.17
(3,3122)	1:A:55:TYR:HE1	1:A:68:ILE:HG22	35	0.17
(3,3122)	1:A:55:TYR:HE1	1:A:68:ILE:HG23	35	0.17
(3,3122)	1:A:55:TYR:HE2	1:A:68:ILE:HG21	35	0.17
(3,3122)	1:A:55:TYR:HE2	1:A:68:ILE:HG22	35	0.17
(3,3122)	1:A:55:TYR:HE2	1:A:68:ILE:HG23	35	0.17
(3,3122)	1:A:55:TYR:HE1	1:A:68:ILE:HG21	37	0.17
(3,3122)	1:A:55:TYR:HE1	1:A:68:ILE:HG22	37	0.17
(3,3122)	1:A:55:TYR:HE1	1:A:68:ILE:HG23	37	0.17
(3,3122)	1:A:55:TYR:HE2	1:A:68:ILE:HG21	37	0.17
(3,3122)	1:A:55:TYR:HE2	1:A:68:ILE:HG22	37	0.17
(3,3122)	1:A:55:TYR:HE2	1:A:68:ILE:HG23	37	0.17
(3,3122)	1:A:55:TYR:HE1	1:A:68:ILE:HG21	38	0.17

*Continued on next page...*

*Continued from previous page...*

Key	Atom-1	Atom-2	Model ID	Violation (Å)
(3,3122)	1:A:55:TYR:HE1	1:A:68:ILE:HG22	38	0.17
(3,3122)	1:A:55:TYR:HE1	1:A:68:ILE:HG23	38	0.17
(3,3122)	1:A:55:TYR:HE2	1:A:68:ILE:HG21	38	0.17
(3,3122)	1:A:55:TYR:HE2	1:A:68:ILE:HG22	38	0.17
(3,3122)	1:A:55:TYR:HE2	1:A:68:ILE:HG23	38	0.17
(3,3106)	1:A:79:TYR:HE1	1:A:55:TYR:HD1	1	0.17
(3,3106)	1:A:79:TYR:HE1	1:A:55:TYR:HD2	1	0.17
(3,3106)	1:A:79:TYR:HE2	1:A:55:TYR:HD1	1	0.17
(3,3106)	1:A:79:TYR:HE2	1:A:55:TYR:HD2	1	0.17
(3,3106)	1:A:79:TYR:HE1	1:A:55:TYR:HD1	7	0.17
(3,3106)	1:A:79:TYR:HE1	1:A:55:TYR:HD2	7	0.17
(3,3106)	1:A:79:TYR:HE2	1:A:55:TYR:HD1	7	0.17
(3,3106)	1:A:79:TYR:HE2	1:A:55:TYR:HD2	7	0.17
(3,3106)	1:A:79:TYR:HE1	1:A:55:TYR:HD1	11	0.17
(3,3106)	1:A:79:TYR:HE1	1:A:55:TYR:HD2	11	0.17
(3,3106)	1:A:79:TYR:HE2	1:A:55:TYR:HD1	11	0.17
(3,3106)	1:A:79:TYR:HE2	1:A:55:TYR:HD2	11	0.17
(3,3106)	1:A:79:TYR:HE1	1:A:55:TYR:HD1	16	0.17
(3,3106)	1:A:79:TYR:HE1	1:A:55:TYR:HD2	16	0.17
(3,3106)	1:A:79:TYR:HE2	1:A:55:TYR:HD1	16	0.17
(3,3106)	1:A:79:TYR:HE2	1:A:55:TYR:HD2	16	0.17
(3,3106)	1:A:79:TYR:HE1	1:A:55:TYR:HD1	17	0.17
(3,3106)	1:A:79:TYR:HE1	1:A:55:TYR:HD2	17	0.17
(3,3106)	1:A:79:TYR:HE2	1:A:55:TYR:HD1	17	0.17
(3,3106)	1:A:79:TYR:HE2	1:A:55:TYR:HD2	17	0.17
(3,3098)	1:A:66:MET:HE1	1:A:55:TYR:HE1	12	0.17
(3,3098)	1:A:66:MET:HE1	1:A:55:TYR:HE2	12	0.17
(3,3098)	1:A:66:MET:HE2	1:A:55:TYR:HE1	12	0.17
(3,3098)	1:A:66:MET:HE2	1:A:55:TYR:HE2	12	0.17
(3,3098)	1:A:66:MET:HE3	1:A:55:TYR:HE1	12	0.17
(3,3098)	1:A:66:MET:HE3	1:A:55:TYR:HE2	12	0.17
(3,3098)	1:A:66:MET:HE1	1:A:55:TYR:HE1	21	0.17
(3,3098)	1:A:66:MET:HE1	1:A:55:TYR:HE2	21	0.17
(3,3098)	1:A:66:MET:HE2	1:A:55:TYR:HE1	21	0.17
(3,3098)	1:A:66:MET:HE2	1:A:55:TYR:HE2	21	0.17
(3,3098)	1:A:66:MET:HE3	1:A:55:TYR:HE1	21	0.17
(3,3098)	1:A:66:MET:HE3	1:A:55:TYR:HE2	21	0.17
(3,3094)	1:A:88:ARG:HD2	1:A:88:ARG:HA	1	0.17
(3,3094)	1:A:88:ARG:HD2	1:A:88:ARG:HA	2	0.17
(3,3094)	1:A:88:ARG:HD2	1:A:88:ARG:HA	3	0.17
(3,3094)	1:A:88:ARG:HD2	1:A:88:ARG:HA	4	0.17
(3,3094)	1:A:88:ARG:HD2	1:A:88:ARG:HA	5	0.17

*Continued on next page...*



*Continued from previous page...*

Key	Atom-1	Atom-2	Model ID	Violation (Å)
(3,3094)	1:A:88:ARG:HD2	1:A:88:ARG:HA	6	0.17
(3,3094)	1:A:88:ARG:HD2	1:A:88:ARG:HA	11	0.17
(3,3094)	1:A:88:ARG:HD2	1:A:88:ARG:HA	14	0.17
(3,3094)	1:A:88:ARG:HD2	1:A:88:ARG:HA	15	0.17
(3,3094)	1:A:88:ARG:HD2	1:A:88:ARG:HA	17	0.17
(3,3094)	1:A:88:ARG:HD2	1:A:88:ARG:HA	29	0.17
(3,3094)	1:A:88:ARG:HD2	1:A:88:ARG:HA	33	0.17
(3,3094)	1:A:88:ARG:HD2	1:A:88:ARG:HA	34	0.17
(3,3094)	1:A:88:ARG:HD2	1:A:88:ARG:HA	37	0.17
(3,3090)	1:A:98:LYS:HD3	1:A:20:VAL:HG21	13	0.17
(3,3090)	1:A:98:LYS:HD3	1:A:20:VAL:HG22	13	0.17
(3,3090)	1:A:98:LYS:HD3	1:A:20:VAL:HG23	13	0.17
(3,3090)	1:A:98:LYS:HD3	1:A:20:VAL:HG21	18	0.17
(3,3090)	1:A:98:LYS:HD3	1:A:20:VAL:HG22	18	0.17
(3,3090)	1:A:98:LYS:HD3	1:A:20:VAL:HG23	18	0.17
(3,3090)	1:A:98:LYS:HD3	1:A:20:VAL:HG21	27	0.17
(3,3090)	1:A:98:LYS:HD3	1:A:20:VAL:HG22	27	0.17
(3,3090)	1:A:98:LYS:HD3	1:A:20:VAL:HG23	27	0.17
(3,3088)	1:A:97:LEU:HB3	1:A:29:PHE:HE1	13	0.17
(3,3088)	1:A:97:LEU:HB3	1:A:29:PHE:HE2	13	0.17
(3,3088)	1:A:97:LEU:HB3	1:A:29:PHE:HE1	35	0.17
(3,3088)	1:A:97:LEU:HB3	1:A:29:PHE:HE2	35	0.17
(3,3055)	1:A:57:PHE:HB3	1:A:42:TRP:HE1	14	0.17
(3,3055)	1:A:57:PHE:HB3	1:A:42:TRP:HE1	27	0.17
(3,3055)	1:A:57:PHE:HB3	1:A:42:TRP:HE1	28	0.17
(3,3055)	1:A:57:PHE:HB3	1:A:42:TRP:HE1	31	0.17
(3,3055)	1:A:57:PHE:HB3	1:A:42:TRP:HE1	38	0.17
(3,3041)	1:A:44:LYS:HE2	1:A:79:TYR:HE1	15	0.17
(3,3041)	1:A:44:LYS:HE2	1:A:79:TYR:HE2	15	0.17
(3,3012)	1:A:25:GLN:HB3	1:A:21:VAL:HG21	1	0.17
(3,3012)	1:A:25:GLN:HB3	1:A:21:VAL:HG22	1	0.17
(3,3012)	1:A:25:GLN:HB3	1:A:21:VAL:HG23	1	0.17
(3,3012)	1:A:25:GLN:HB3	1:A:21:VAL:HG21	8	0.17
(3,3012)	1:A:25:GLN:HB3	1:A:21:VAL:HG22	8	0.17
(3,3012)	1:A:25:GLN:HB3	1:A:21:VAL:HG23	8	0.17
(3,3012)	1:A:25:GLN:HB3	1:A:21:VAL:HG21	38	0.17
(3,3012)	1:A:25:GLN:HB3	1:A:21:VAL:HG22	38	0.17
(3,3012)	1:A:25:GLN:HB3	1:A:21:VAL:HG23	38	0.17
(3,3004)	1:A:15:ARG:HG2	1:A:93:SER:HB3	6	0.17
(3,3004)	1:A:15:ARG:HG2	1:A:93:SER:HB3	7	0.17
(3,3004)	1:A:15:ARG:HG2	1:A:93:SER:HB3	12	0.17
(3,3004)	1:A:15:ARG:HG2	1:A:93:SER:HB3	20	0.17

*Continued on next page...*

*Continued from previous page...*

Key	Atom-1	Atom-2	Model ID	Violation (Å)
(3,3004)	1:A:15:ARG:HG2	1:A:93:SER:HB3	36	0.17
(3,2982)	1:A:65:TYR:HA	1:A:42:TRP:HZ2	8	0.17
(3,296)	1:A:31:CYS:H	1:A:30:GLU:HB3	17	0.17
(3,2937)	1:A:17:GLN:HG2	1:A:18:ASN:H	8	0.17
(3,2925)	1:A:22:SER:HB2	1:A:25:GLN:H	9	0.17
(3,2914)	1:A:98:LYS:HE3	1:A:98:LYS:HD3	1	0.17
(3,2914)	1:A:98:LYS:HE3	1:A:98:LYS:HD3	2	0.17
(3,2914)	1:A:98:LYS:HE3	1:A:98:LYS:HD3	4	0.17
(3,2914)	1:A:98:LYS:HE3	1:A:98:LYS:HD3	9	0.17
(3,2914)	1:A:98:LYS:HE3	1:A:98:LYS:HD3	10	0.17
(3,2914)	1:A:98:LYS:HE3	1:A:98:LYS:HD3	11	0.17
(3,2914)	1:A:98:LYS:HE3	1:A:98:LYS:HD3	12	0.17
(3,2914)	1:A:98:LYS:HE3	1:A:98:LYS:HD3	13	0.17
(3,2914)	1:A:98:LYS:HE3	1:A:98:LYS:HD3	18	0.17
(3,2914)	1:A:98:LYS:HE3	1:A:98:LYS:HD3	20	0.17
(3,2914)	1:A:98:LYS:HE3	1:A:98:LYS:HD3	21	0.17
(3,2914)	1:A:98:LYS:HE3	1:A:98:LYS:HD3	22	0.17
(3,2914)	1:A:98:LYS:HE3	1:A:98:LYS:HD3	23	0.17
(3,2914)	1:A:98:LYS:HE3	1:A:98:LYS:HD3	25	0.17
(3,2914)	1:A:98:LYS:HE3	1:A:98:LYS:HD3	27	0.17
(3,2914)	1:A:98:LYS:HE3	1:A:98:LYS:HD3	28	0.17
(3,2914)	1:A:98:LYS:HE3	1:A:98:LYS:HD3	29	0.17
(3,2914)	1:A:98:LYS:HE3	1:A:98:LYS:HD3	30	0.17
(3,2914)	1:A:98:LYS:HE3	1:A:98:LYS:HD3	31	0.17
(3,2914)	1:A:98:LYS:HE3	1:A:98:LYS:HD3	32	0.17
(3,2914)	1:A:98:LYS:HE3	1:A:98:LYS:HD3	33	0.17
(3,2914)	1:A:98:LYS:HE3	1:A:98:LYS:HD3	34	0.17
(3,2914)	1:A:98:LYS:HE3	1:A:98:LYS:HD3	36	0.17
(3,2914)	1:A:98:LYS:HE3	1:A:98:LYS:HD3	38	0.17
(3,2914)	1:A:98:LYS:HE3	1:A:98:LYS:HD3	39	0.17
(3,2911)	1:A:98:LYS:HD3	1:A:98:LYS:HE3	1	0.17
(3,2911)	1:A:98:LYS:HD3	1:A:98:LYS:HE3	2	0.17
(3,2911)	1:A:98:LYS:HD3	1:A:98:LYS:HE3	4	0.17
(3,2911)	1:A:98:LYS:HD3	1:A:98:LYS:HE3	9	0.17
(3,2911)	1:A:98:LYS:HD3	1:A:98:LYS:HE3	10	0.17
(3,2911)	1:A:98:LYS:HD3	1:A:98:LYS:HE3	11	0.17
(3,2911)	1:A:98:LYS:HD3	1:A:98:LYS:HE3	12	0.17
(3,2911)	1:A:98:LYS:HD3	1:A:98:LYS:HE3	13	0.17
(3,2911)	1:A:98:LYS:HD3	1:A:98:LYS:HE3	18	0.17
(3,2911)	1:A:98:LYS:HD3	1:A:98:LYS:HE3	20	0.17
(3,2911)	1:A:98:LYS:HD3	1:A:98:LYS:HE3	21	0.17
(3,2911)	1:A:98:LYS:HD3	1:A:98:LYS:HE3	22	0.17

*Continued on next page...*

*Continued from previous page...*

Key	Atom-1	Atom-2	Model ID	Violation (Å)
(3,2911)	1:A:98:LYS:HD3	1:A:98:LYS:HE3	23	0.17
(3,2911)	1:A:98:LYS:HD3	1:A:98:LYS:HE3	25	0.17
(3,2911)	1:A:98:LYS:HD3	1:A:98:LYS:HE3	27	0.17
(3,2911)	1:A:98:LYS:HD3	1:A:98:LYS:HE3	28	0.17
(3,2911)	1:A:98:LYS:HD3	1:A:98:LYS:HE3	29	0.17
(3,2911)	1:A:98:LYS:HD3	1:A:98:LYS:HE3	30	0.17
(3,2911)	1:A:98:LYS:HD3	1:A:98:LYS:HE3	31	0.17
(3,2911)	1:A:98:LYS:HD3	1:A:98:LYS:HE3	32	0.17
(3,2911)	1:A:98:LYS:HD3	1:A:98:LYS:HE3	33	0.17
(3,2911)	1:A:98:LYS:HD3	1:A:98:LYS:HE3	34	0.17
(3,2911)	1:A:98:LYS:HD3	1:A:98:LYS:HE3	36	0.17
(3,2911)	1:A:98:LYS:HD3	1:A:98:LYS:HE3	38	0.17
(3,2911)	1:A:98:LYS:HD3	1:A:98:LYS:HE3	39	0.17
(3,2910)	1:A:98:LYS:HE3	1:A:98:LYS:HD2	18	0.17
(3,2866)	1:A:92:ARG:HB3	1:A:92:ARG:H	9	0.17
(3,2866)	1:A:92:ARG:HB3	1:A:92:ARG:H	10	0.17
(3,2866)	1:A:92:ARG:HB3	1:A:92:ARG:H	12	0.17
(3,2866)	1:A:92:ARG:HB3	1:A:92:ARG:H	20	0.17
(3,2866)	1:A:92:ARG:HB3	1:A:92:ARG:H	33	0.17
(3,2761)	1:A:90:GLU:HB3	1:A:91:ALA:H	6	0.17
(3,2761)	1:A:90:GLU:HB3	1:A:91:ALA:H	8	0.17
(3,2761)	1:A:90:GLU:HB3	1:A:91:ALA:H	12	0.17
(3,2761)	1:A:90:GLU:HB3	1:A:91:ALA:H	20	0.17
(3,2761)	1:A:90:GLU:HB3	1:A:91:ALA:H	36	0.17
(3,274)	1:A:66:MET:H	1:A:66:MET:HG3	6	0.17
(3,274)	1:A:66:MET:H	1:A:66:MET:HG3	21	0.17
(3,2727)	1:A:76:GLU:HB2	1:A:77:GLY:H	20	0.17
(3,2727)	1:A:76:GLU:HB2	1:A:77:GLY:H	27	0.17
(3,2727)	1:A:76:GLU:HB2	1:A:77:GLY:H	28	0.17
(3,2727)	1:A:76:GLU:HB2	1:A:77:GLY:H	36	0.17
(3,2690)	1:A:8:GLU:HB3	1:A:8:GLU:HG2	8	0.17
(3,2690)	1:A:8:GLU:HB3	1:A:8:GLU:HG2	9	0.17
(3,2679)	1:A:25:GLN:HG3	1:A:26:SER:H	1	0.17
(3,2679)	1:A:25:GLN:HG3	1:A:26:SER:H	14	0.17
(3,2679)	1:A:25:GLN:HG3	1:A:26:SER:H	39	0.17
(3,2619)	1:A:74:ASP:HB3	1:A:74:ASP:H	17	0.17
(3,2602)	1:A:36:ASP:HB2	1:A:37:ASP:H	7	0.17
(3,2554)	1:A:92:ARG:HA	1:A:83:ALA:H	32	0.17
(3,252)	1:A:95:ALA:H	1:A:94:THR:HG21	6	0.17
(3,252)	1:A:95:ALA:H	1:A:94:THR:HG22	6	0.17
(3,252)	1:A:95:ALA:H	1:A:94:THR:HG23	6	0.17
(3,252)	1:A:95:ALA:H	1:A:94:THR:HG21	19	0.17

*Continued on next page...*

*Continued from previous page...*

Key	Atom-1	Atom-2	Model ID	Violation (Å)
(3,252)	1:A:95:ALA:H	1:A:94:THR:HG22	19	0.17
(3,252)	1:A:95:ALA:H	1:A:94:THR:HG23	19	0.17
(3,252)	1:A:95:ALA:H	1:A:94:THR:HG21	20	0.17
(3,252)	1:A:95:ALA:H	1:A:94:THR:HG22	20	0.17
(3,252)	1:A:95:ALA:H	1:A:94:THR:HG23	20	0.17
(3,2514)	1:A:46:PRO:HB3	1:A:46:PRO:HD2	7	0.17
(3,2514)	1:A:46:PRO:HB3	1:A:46:PRO:HD2	17	0.17
(3,2488)	1:A:9:PRO:HD2	1:A:9:PRO:HB3	1	0.17
(3,2488)	1:A:9:PRO:HD2	1:A:9:PRO:HB3	5	0.17
(3,2488)	1:A:9:PRO:HD2	1:A:9:PRO:HB3	6	0.17
(3,2488)	1:A:9:PRO:HD2	1:A:9:PRO:HB3	19	0.17
(3,2463)	1:A:4:PRO:HD3	1:A:3:ASP:HA	28	0.17
(3,2463)	1:A:4:PRO:HD3	1:A:3:ASP:HA	38	0.17
(3,2434)	1:A:82:ILE:HB	1:A:41:THR:H	2	0.17
(3,2434)	1:A:82:ILE:HB	1:A:41:THR:H	18	0.17
(3,2412)	1:A:10:ILE:HA	1:A:11:GLN:HG2	2	0.17
(3,2412)	1:A:10:ILE:HA	1:A:11:GLN:HG2	3	0.17
(3,2412)	1:A:10:ILE:HA	1:A:11:GLN:HG2	5	0.17
(3,2412)	1:A:10:ILE:HA	1:A:11:GLN:HG2	18	0.17
(3,2412)	1:A:10:ILE:HA	1:A:11:GLN:HG2	24	0.17
(3,2412)	1:A:10:ILE:HA	1:A:11:GLN:HG2	30	0.17
(3,2412)	1:A:10:ILE:HA	1:A:11:GLN:HG2	38	0.17
(3,2406)	1:A:66:MET:HE1	1:A:42:TRP:H	34	0.17
(3,2406)	1:A:66:MET:HE2	1:A:42:TRP:H	34	0.17
(3,2406)	1:A:66:MET:HE3	1:A:42:TRP:H	34	0.17
(3,2406)	1:A:66:MET:HE1	1:A:42:TRP:H	36	0.17
(3,2406)	1:A:66:MET:HE2	1:A:42:TRP:H	36	0.17
(3,2406)	1:A:66:MET:HE3	1:A:42:TRP:H	36	0.17
(3,2405)	1:A:66:MET:HE1	1:A:29:PHE:HZ	8	0.17
(3,2405)	1:A:66:MET:HE2	1:A:29:PHE:HZ	8	0.17
(3,2405)	1:A:66:MET:HE3	1:A:29:PHE:HZ	8	0.17
(3,2405)	1:A:66:MET:HE1	1:A:29:PHE:HZ	11	0.17
(3,2405)	1:A:66:MET:HE2	1:A:29:PHE:HZ	11	0.17
(3,2405)	1:A:66:MET:HE3	1:A:29:PHE:HZ	11	0.17
(3,2405)	1:A:66:MET:HE1	1:A:29:PHE:HZ	18	0.17
(3,2405)	1:A:66:MET:HE2	1:A:29:PHE:HZ	18	0.17
(3,2405)	1:A:66:MET:HE3	1:A:29:PHE:HZ	18	0.17
(3,2405)	1:A:66:MET:HE1	1:A:29:PHE:HZ	22	0.17
(3,2405)	1:A:66:MET:HE2	1:A:29:PHE:HZ	22	0.17
(3,2405)	1:A:66:MET:HE3	1:A:29:PHE:HZ	22	0.17
(3,2405)	1:A:66:MET:HE1	1:A:29:PHE:HZ	26	0.17
(3,2405)	1:A:66:MET:HE2	1:A:29:PHE:HZ	26	0.17

*Continued on next page...*

*Continued from previous page...*

Key	Atom-1	Atom-2	Model ID	Violation (Å)
(3,2405)	1:A:66:MET:HE3	1:A:29:PHE:HZ	26	0.17
(3,2405)	1:A:66:MET:HE1	1:A:29:PHE:HZ	31	0.17
(3,2405)	1:A:66:MET:HE2	1:A:29:PHE:HZ	31	0.17
(3,2405)	1:A:66:MET:HE3	1:A:29:PHE:HZ	31	0.17
(3,2405)	1:A:66:MET:HE1	1:A:29:PHE:HZ	32	0.17
(3,2405)	1:A:66:MET:HE2	1:A:29:PHE:HZ	32	0.17
(3,2405)	1:A:66:MET:HE3	1:A:29:PHE:HZ	32	0.17
(3,2405)	1:A:66:MET:HE1	1:A:29:PHE:HZ	36	0.17
(3,2405)	1:A:66:MET:HE2	1:A:29:PHE:HZ	36	0.17
(3,2405)	1:A:66:MET:HE3	1:A:29:PHE:HZ	36	0.17
(3,235)	1:A:13:THR:H	1:A:12:PHE:HB2	4	0.17
(3,235)	1:A:13:THR:H	1:A:12:PHE:HB2	7	0.17
(3,235)	1:A:13:THR:H	1:A:12:PHE:HB2	15	0.17
(3,235)	1:A:13:THR:H	1:A:12:PHE:HB2	17	0.17
(3,235)	1:A:13:THR:H	1:A:12:PHE:HB2	18	0.17
(3,235)	1:A:13:THR:H	1:A:12:PHE:HB2	20	0.17
(3,235)	1:A:13:THR:H	1:A:12:PHE:HB2	25	0.17
(3,235)	1:A:13:THR:H	1:A:12:PHE:HB2	26	0.17
(3,235)	1:A:13:THR:H	1:A:12:PHE:HB2	30	0.17
(3,235)	1:A:13:THR:H	1:A:12:PHE:HB2	32	0.17
(3,235)	1:A:13:THR:H	1:A:12:PHE:HB2	34	0.17
(3,235)	1:A:13:THR:H	1:A:12:PHE:HB2	37	0.17
(3,235)	1:A:13:THR:H	1:A:12:PHE:HB2	40	0.17
(3,230)	1:A:13:THR:H	1:A:12:PHE:HD1	4	0.17
(3,230)	1:A:13:THR:H	1:A:12:PHE:HD2	4	0.17
(3,2253)	1:A:30:GLU:HG2	1:A:65:TYR:HD1	32	0.17
(3,2253)	1:A:30:GLU:HG2	1:A:65:TYR:HD2	32	0.17
(3,2240)	1:A:18:ASN:HB2	1:A:18:ASN:H	37	0.17
(3,2173)	1:A:43:TYR:HA	1:A:80:SER:H	13	0.17
(3,2173)	1:A:43:TYR:HA	1:A:80:SER:H	31	0.17
(3,2099)	1:A:20:VAL:HG11	1:A:99:GLY:HA2	3	0.17
(3,2099)	1:A:20:VAL:HG12	1:A:99:GLY:HA2	3	0.17
(3,2099)	1:A:20:VAL:HG13	1:A:99:GLY:HA2	3	0.17
(3,2099)	1:A:20:VAL:HG11	1:A:99:GLY:HA2	10	0.17
(3,2099)	1:A:20:VAL:HG12	1:A:99:GLY:HA2	10	0.17
(3,2099)	1:A:20:VAL:HG13	1:A:99:GLY:HA2	10	0.17
(3,2099)	1:A:20:VAL:HG11	1:A:99:GLY:HA2	13	0.17
(3,2099)	1:A:20:VAL:HG12	1:A:99:GLY:HA2	13	0.17
(3,2099)	1:A:20:VAL:HG13	1:A:99:GLY:HA2	13	0.17
(3,2099)	1:A:20:VAL:HG11	1:A:99:GLY:HA2	24	0.17
(3,2099)	1:A:20:VAL:HG12	1:A:99:GLY:HA2	24	0.17
(3,2099)	1:A:20:VAL:HG13	1:A:99:GLY:HA2	24	0.17

*Continued on next page...*

*Continued from previous page...*

Key	Atom-1	Atom-2	Model ID	Violation (Å)
(3,2099)	1:A:20:VAL:HG11	1:A:99:GLY:HA2	29	0.17
(3,2099)	1:A:20:VAL:HG12	1:A:99:GLY:HA2	29	0.17
(3,2099)	1:A:20:VAL:HG13	1:A:99:GLY:HA2	29	0.17
(3,2099)	1:A:20:VAL:HG11	1:A:99:GLY:HA2	33	0.17
(3,2099)	1:A:20:VAL:HG12	1:A:99:GLY:HA2	33	0.17
(3,2099)	1:A:20:VAL:HG13	1:A:99:GLY:HA2	33	0.17
(3,2099)	1:A:20:VAL:HG11	1:A:99:GLY:HA2	36	0.17
(3,2099)	1:A:20:VAL:HG12	1:A:99:GLY:HA2	36	0.17
(3,2099)	1:A:20:VAL:HG13	1:A:99:GLY:HA2	36	0.17
(3,2099)	1:A:20:VAL:HG11	1:A:99:GLY:HA2	40	0.17
(3,2099)	1:A:20:VAL:HG12	1:A:99:GLY:HA2	40	0.17
(3,2099)	1:A:20:VAL:HG13	1:A:99:GLY:HA2	40	0.17
(3,2071)	1:A:85:LEU:HD11	1:A:10:ILE:HD11	17	0.17
(3,2071)	1:A:85:LEU:HD11	1:A:10:ILE:HD12	17	0.17
(3,2071)	1:A:85:LEU:HD11	1:A:10:ILE:HD13	17	0.17
(3,2071)	1:A:85:LEU:HD12	1:A:10:ILE:HD11	17	0.17
(3,2071)	1:A:85:LEU:HD12	1:A:10:ILE:HD12	17	0.17
(3,2071)	1:A:85:LEU:HD12	1:A:10:ILE:HD13	17	0.17
(3,2071)	1:A:85:LEU:HD13	1:A:10:ILE:HD11	17	0.17
(3,2071)	1:A:85:LEU:HD13	1:A:10:ILE:HD12	17	0.17
(3,2071)	1:A:85:LEU:HD13	1:A:10:ILE:HD13	17	0.17
(3,2046)	1:A:66:MET:HE1	1:A:29:PHE:HE1	1	0.17
(3,2046)	1:A:66:MET:HE1	1:A:29:PHE:HE2	1	0.17
(3,2046)	1:A:66:MET:HE2	1:A:29:PHE:HE1	1	0.17
(3,2046)	1:A:66:MET:HE2	1:A:29:PHE:HE2	1	0.17
(3,2046)	1:A:66:MET:HE3	1:A:29:PHE:HE1	1	0.17
(3,2046)	1:A:66:MET:HE3	1:A:29:PHE:HE2	1	0.17
(3,2027)	1:A:50:THR:HG21	1:A:57:PHE:HZ	1	0.17
(3,2027)	1:A:50:THR:HG22	1:A:57:PHE:HZ	1	0.17
(3,2027)	1:A:50:THR:HG23	1:A:57:PHE:HZ	1	0.17
(3,2027)	1:A:50:THR:HG21	1:A:57:PHE:HZ	4	0.17
(3,2027)	1:A:50:THR:HG22	1:A:57:PHE:HZ	4	0.17
(3,2027)	1:A:50:THR:HG23	1:A:57:PHE:HZ	4	0.17
(3,2027)	1:A:50:THR:HG21	1:A:57:PHE:HZ	18	0.17
(3,2027)	1:A:50:THR:HG22	1:A:57:PHE:HZ	18	0.17
(3,2027)	1:A:50:THR:HG23	1:A:57:PHE:HZ	18	0.17
(3,2027)	1:A:50:THR:HG21	1:A:57:PHE:HZ	21	0.17
(3,2027)	1:A:50:THR:HG22	1:A:57:PHE:HZ	21	0.17
(3,2027)	1:A:50:THR:HG23	1:A:57:PHE:HZ	21	0.17
(3,2027)	1:A:50:THR:HG21	1:A:57:PHE:HZ	22	0.17
(3,2027)	1:A:50:THR:HG22	1:A:57:PHE:HZ	22	0.17
(3,2027)	1:A:50:THR:HG23	1:A:57:PHE:HZ	22	0.17

*Continued on next page...*

*Continued from previous page...*

Key	Atom-1	Atom-2	Model ID	Violation (Å)
(3,2027)	1:A:50:THR:HG21	1:A:57:PHE:HZ	31	0.17
(3,2027)	1:A:50:THR:HG22	1:A:57:PHE:HZ	31	0.17
(3,2027)	1:A:50:THR:HG23	1:A:57:PHE:HZ	31	0.17
(3,2027)	1:A:50:THR:HG21	1:A:57:PHE:HZ	35	0.17
(3,2027)	1:A:50:THR:HG22	1:A:57:PHE:HZ	35	0.17
(3,2027)	1:A:50:THR:HG23	1:A:57:PHE:HZ	35	0.17
(3,2026)	1:A:50:THR:HG21	1:A:48:GLU:HG3	13	0.17
(3,2026)	1:A:50:THR:HG22	1:A:48:GLU:HG3	13	0.17
(3,2026)	1:A:50:THR:HG23	1:A:48:GLU:HG3	13	0.17
(3,2024)	1:A:49:LEU:HD11	1:A:57:PHE:HE1	17	0.17
(3,2024)	1:A:49:LEU:HD11	1:A:57:PHE:HE2	17	0.17
(3,2024)	1:A:49:LEU:HD12	1:A:57:PHE:HE1	17	0.17
(3,2024)	1:A:49:LEU:HD12	1:A:57:PHE:HE2	17	0.17
(3,2024)	1:A:49:LEU:HD13	1:A:57:PHE:HE1	17	0.17
(3,2024)	1:A:49:LEU:HD13	1:A:57:PHE:HE2	17	0.17
(3,2024)	1:A:49:LEU:HD11	1:A:57:PHE:HE1	22	0.17
(3,2024)	1:A:49:LEU:HD11	1:A:57:PHE:HE2	22	0.17
(3,2024)	1:A:49:LEU:HD12	1:A:57:PHE:HE1	22	0.17
(3,2024)	1:A:49:LEU:HD12	1:A:57:PHE:HE2	22	0.17
(3,2024)	1:A:49:LEU:HD13	1:A:57:PHE:HE1	22	0.17
(3,2024)	1:A:49:LEU:HD13	1:A:57:PHE:HE2	22	0.17
(3,2024)	1:A:49:LEU:HD11	1:A:57:PHE:HE1	25	0.17
(3,2024)	1:A:49:LEU:HD11	1:A:57:PHE:HE2	25	0.17
(3,2024)	1:A:49:LEU:HD12	1:A:57:PHE:HE1	25	0.17
(3,2024)	1:A:49:LEU:HD12	1:A:57:PHE:HE2	25	0.17
(3,2024)	1:A:49:LEU:HD13	1:A:57:PHE:HE1	25	0.17
(3,2024)	1:A:49:LEU:HD13	1:A:57:PHE:HE2	25	0.17
(3,2024)	1:A:49:LEU:HD11	1:A:57:PHE:HE1	34	0.17
(3,2024)	1:A:49:LEU:HD11	1:A:57:PHE:HE2	34	0.17
(3,2024)	1:A:49:LEU:HD12	1:A:57:PHE:HE1	34	0.17
(3,2024)	1:A:49:LEU:HD12	1:A:57:PHE:HE2	34	0.17
(3,2024)	1:A:49:LEU:HD13	1:A:57:PHE:HE1	34	0.17
(3,2024)	1:A:49:LEU:HD13	1:A:57:PHE:HE2	34	0.17
(3,2010)	1:A:30:GLU:HB3	1:A:31:CYS:H	17	0.17
(3,201)	1:A:90:GLU:H	1:A:89:GLY:HA2	26	0.17
(3,201)	1:A:90:GLU:H	1:A:89:GLY:HA2	33	0.17
(3,201)	1:A:90:GLU:H	1:A:89:GLY:HA2	36	0.17
(3,2007)	1:A:28:THR:HG21	1:A:65:TYR:HB2	17	0.17
(3,2007)	1:A:28:THR:HG22	1:A:65:TYR:HB2	17	0.17
(3,2007)	1:A:28:THR:HG23	1:A:65:TYR:HB2	17	0.17
(3,2007)	1:A:28:THR:HG21	1:A:65:TYR:HB2	30	0.17
(3,2007)	1:A:28:THR:HG22	1:A:65:TYR:HB2	30	0.17

*Continued on next page...*

*Continued from previous page...*

Key	Atom-1	Atom-2	Model ID	Violation (Å)
(3,2007)	1:A:28:THR:HG23	1:A:65:TYR:HB2	30	0.17
(3,2007)	1:A:28:THR:HG21	1:A:65:TYR:HB2	36	0.17
(3,2007)	1:A:28:THR:HG22	1:A:65:TYR:HB2	36	0.17
(3,2007)	1:A:28:THR:HG23	1:A:65:TYR:HB2	36	0.17
(3,2007)	1:A:28:THR:HG21	1:A:65:TYR:HB2	37	0.17
(3,2007)	1:A:28:THR:HG22	1:A:65:TYR:HB2	37	0.17
(3,2007)	1:A:28:THR:HG23	1:A:65:TYR:HB2	37	0.17
(3,1965)	1:A:98:LYS:HG2	1:A:20:VAL:HA	1	0.17
(3,1965)	1:A:98:LYS:HG2	1:A:20:VAL:HA	9	0.17
(3,1965)	1:A:98:LYS:HG2	1:A:20:VAL:HA	12	0.17
(3,1965)	1:A:98:LYS:HG2	1:A:20:VAL:HA	16	0.17
(3,1965)	1:A:98:LYS:HG2	1:A:20:VAL:HA	40	0.17
(3,1902)	1:A:49:LEU:HD11	1:A:43:TYR:HA	36	0.17
(3,1902)	1:A:49:LEU:HD12	1:A:43:TYR:HA	36	0.17
(3,1902)	1:A:49:LEU:HD13	1:A:43:TYR:HA	36	0.17
(3,1897)	1:A:41:THR:HG21	1:A:41:THR:H	29	0.17
(3,1897)	1:A:41:THR:HG22	1:A:41:THR:H	29	0.17
(3,1897)	1:A:41:THR:HG23	1:A:41:THR:H	29	0.17
(3,1856)	1:A:27:ALA:HB1	1:A:28:THR:H	1	0.17
(3,1856)	1:A:27:ALA:HB2	1:A:28:THR:H	1	0.17
(3,1856)	1:A:27:ALA:HB3	1:A:28:THR:H	1	0.17
(3,1856)	1:A:27:ALA:HB1	1:A:28:THR:H	7	0.17
(3,1856)	1:A:27:ALA:HB2	1:A:28:THR:H	7	0.17
(3,1856)	1:A:27:ALA:HB3	1:A:28:THR:H	7	0.17
(3,1856)	1:A:27:ALA:HB1	1:A:28:THR:H	13	0.17
(3,1856)	1:A:27:ALA:HB2	1:A:28:THR:H	13	0.17
(3,1856)	1:A:27:ALA:HB3	1:A:28:THR:H	13	0.17
(3,1856)	1:A:27:ALA:HB1	1:A:28:THR:H	21	0.17
(3,1856)	1:A:27:ALA:HB2	1:A:28:THR:H	21	0.17
(3,1856)	1:A:27:ALA:HB3	1:A:28:THR:H	21	0.17
(3,1856)	1:A:27:ALA:HB1	1:A:28:THR:H	23	0.17
(3,1856)	1:A:27:ALA:HB2	1:A:28:THR:H	23	0.17
(3,1856)	1:A:27:ALA:HB3	1:A:28:THR:H	23	0.17
(3,1856)	1:A:27:ALA:HB1	1:A:28:THR:H	24	0.17
(3,1856)	1:A:27:ALA:HB2	1:A:28:THR:H	24	0.17
(3,1856)	1:A:27:ALA:HB3	1:A:28:THR:H	24	0.17
(3,1856)	1:A:27:ALA:HB1	1:A:28:THR:H	36	0.17
(3,1856)	1:A:27:ALA:HB2	1:A:28:THR:H	36	0.17
(3,1856)	1:A:27:ALA:HB3	1:A:28:THR:H	36	0.17
(3,1813)	1:A:98:LYS:HD3	1:A:98:LYS:HG3	1	0.17
(3,1811)	1:A:98:LYS:HD3	1:A:98:LYS:HE3	1	0.17
(3,1811)	1:A:98:LYS:HD3	1:A:98:LYS:HE3	2	0.17

*Continued on next page...*



*Continued from previous page...*

Key	Atom-1	Atom-2	Model ID	Violation (Å)
(3,1811)	1:A:98:LYS:HD3	1:A:98:LYS:HE3	4	0.17
(3,1811)	1:A:98:LYS:HD3	1:A:98:LYS:HE3	9	0.17
(3,1811)	1:A:98:LYS:HD3	1:A:98:LYS:HE3	10	0.17
(3,1811)	1:A:98:LYS:HD3	1:A:98:LYS:HE3	11	0.17
(3,1811)	1:A:98:LYS:HD3	1:A:98:LYS:HE3	12	0.17
(3,1811)	1:A:98:LYS:HD3	1:A:98:LYS:HE3	13	0.17
(3,1811)	1:A:98:LYS:HD3	1:A:98:LYS:HE3	18	0.17
(3,1811)	1:A:98:LYS:HD3	1:A:98:LYS:HE3	20	0.17
(3,1811)	1:A:98:LYS:HD3	1:A:98:LYS:HE3	21	0.17
(3,1811)	1:A:98:LYS:HD3	1:A:98:LYS:HE3	22	0.17
(3,1811)	1:A:98:LYS:HD3	1:A:98:LYS:HE3	23	0.17
(3,1811)	1:A:98:LYS:HD3	1:A:98:LYS:HE3	25	0.17
(3,1811)	1:A:98:LYS:HD3	1:A:98:LYS:HE3	27	0.17
(3,1811)	1:A:98:LYS:HD3	1:A:98:LYS:HE3	28	0.17
(3,1811)	1:A:98:LYS:HD3	1:A:98:LYS:HE3	29	0.17
(3,1811)	1:A:98:LYS:HD3	1:A:98:LYS:HE3	30	0.17
(3,1811)	1:A:98:LYS:HD3	1:A:98:LYS:HE3	31	0.17
(3,1811)	1:A:98:LYS:HD3	1:A:98:LYS:HE3	32	0.17
(3,1811)	1:A:98:LYS:HD3	1:A:98:LYS:HE3	33	0.17
(3,1811)	1:A:98:LYS:HD3	1:A:98:LYS:HE3	34	0.17
(3,1811)	1:A:98:LYS:HD3	1:A:98:LYS:HE3	36	0.17
(3,1811)	1:A:98:LYS:HD3	1:A:98:LYS:HE3	38	0.17
(3,1811)	1:A:98:LYS:HD3	1:A:98:LYS:HE3	39	0.17
(3,18)	1:A:89:GLY:H	1:A:89:GLY:HA3	29	0.17
(3,18)	1:A:89:GLY:H	1:A:89:GLY:HA3	31	0.17
(3,18)	1:A:89:GLY:H	1:A:89:GLY:HA3	33	0.17
(3,18)	1:A:89:GLY:H	1:A:89:GLY:HA3	36	0.17
(3,1781)	1:A:88:ARG:HG2	1:A:88:ARG:H	21	0.17
(3,1781)	1:A:88:ARG:HG2	1:A:88:ARG:H	30	0.17
(3,1781)	1:A:88:ARG:HG2	1:A:88:ARG:H	31	0.17
(3,1781)	1:A:88:ARG:HG2	1:A:88:ARG:H	33	0.17
(3,1781)	1:A:88:ARG:HG2	1:A:88:ARG:H	36	0.17
(3,1781)	1:A:88:ARG:HG2	1:A:88:ARG:H	37	0.17
(3,1781)	1:A:88:ARG:HG2	1:A:88:ARG:H	40	0.17
(3,1747)	1:A:51:GLU:HG2	1:A:51:GLU:H	3	0.17
(3,1747)	1:A:51:GLU:HG2	1:A:51:GLU:H	4	0.17
(3,1747)	1:A:51:GLU:HG2	1:A:51:GLU:H	6	0.17
(3,1747)	1:A:51:GLU:HG2	1:A:51:GLU:H	7	0.17
(3,1747)	1:A:51:GLU:HG2	1:A:51:GLU:H	12	0.17
(3,1747)	1:A:51:GLU:HG2	1:A:51:GLU:H	14	0.17
(3,1747)	1:A:51:GLU:HG2	1:A:51:GLU:H	19	0.17
(3,1747)	1:A:51:GLU:HG2	1:A:51:GLU:H	23	0.17

*Continued on next page...*

*Continued from previous page...*

Key	Atom-1	Atom-2	Model ID	Violation (Å)
(3,1747)	1:A:51:GLU:HG2	1:A:51:GLU:H	25	0.17
(3,1747)	1:A:51:GLU:HG2	1:A:51:GLU:H	26	0.17
(3,1747)	1:A:51:GLU:HG2	1:A:51:GLU:H	28	0.17
(3,1747)	1:A:51:GLU:HG2	1:A:51:GLU:H	29	0.17
(3,1747)	1:A:51:GLU:HG2	1:A:51:GLU:H	31	0.17
(3,1747)	1:A:51:GLU:HG2	1:A:51:GLU:H	32	0.17
(3,1747)	1:A:51:GLU:HG2	1:A:51:GLU:H	33	0.17
(3,1747)	1:A:51:GLU:HG2	1:A:51:GLU:H	34	0.17
(3,1747)	1:A:51:GLU:HG2	1:A:51:GLU:H	35	0.17
(3,1747)	1:A:51:GLU:HG2	1:A:51:GLU:H	36	0.17
(3,1747)	1:A:51:GLU:HG2	1:A:51:GLU:H	40	0.17
(3,1731)	1:A:48:GLU:HB2	1:A:48:GLU:H	20	0.17
(3,1721)	1:A:38:ALA:HB1	1:A:33:VAL:HG11	7	0.17
(3,1721)	1:A:38:ALA:HB1	1:A:33:VAL:HG12	7	0.17
(3,1721)	1:A:38:ALA:HB1	1:A:33:VAL:HG13	7	0.17
(3,1721)	1:A:38:ALA:HB2	1:A:33:VAL:HG11	7	0.17
(3,1721)	1:A:38:ALA:HB2	1:A:33:VAL:HG12	7	0.17
(3,1721)	1:A:38:ALA:HB2	1:A:33:VAL:HG13	7	0.17
(3,1721)	1:A:38:ALA:HB3	1:A:33:VAL:HG11	7	0.17
(3,1721)	1:A:38:ALA:HB3	1:A:33:VAL:HG12	7	0.17
(3,1721)	1:A:38:ALA:HB3	1:A:33:VAL:HG13	7	0.17
(3,1721)	1:A:38:ALA:HB1	1:A:33:VAL:HG11	31	0.17
(3,1721)	1:A:38:ALA:HB1	1:A:33:VAL:HG12	31	0.17
(3,1721)	1:A:38:ALA:HB1	1:A:33:VAL:HG13	31	0.17
(3,1721)	1:A:38:ALA:HB2	1:A:33:VAL:HG11	31	0.17
(3,1721)	1:A:38:ALA:HB2	1:A:33:VAL:HG12	31	0.17
(3,1721)	1:A:38:ALA:HB2	1:A:33:VAL:HG13	31	0.17
(3,1721)	1:A:38:ALA:HB3	1:A:33:VAL:HG11	31	0.17
(3,1721)	1:A:38:ALA:HB3	1:A:33:VAL:HG12	31	0.17
(3,1721)	1:A:38:ALA:HB3	1:A:33:VAL:HG13	31	0.17
(3,1689)	1:A:97:LEU:HD11	1:A:71:VAL:HG21	1	0.17
(3,1689)	1:A:97:LEU:HD11	1:A:71:VAL:HG22	1	0.17
(3,1689)	1:A:97:LEU:HD11	1:A:71:VAL:HG23	1	0.17
(3,1689)	1:A:97:LEU:HD12	1:A:71:VAL:HG21	1	0.17
(3,1689)	1:A:97:LEU:HD12	1:A:71:VAL:HG22	1	0.17
(3,1689)	1:A:97:LEU:HD12	1:A:71:VAL:HG23	1	0.17
(3,1689)	1:A:97:LEU:HD13	1:A:71:VAL:HG21	1	0.17
(3,1689)	1:A:97:LEU:HD13	1:A:71:VAL:HG22	1	0.17
(3,1689)	1:A:97:LEU:HD13	1:A:71:VAL:HG23	1	0.17
(3,1689)	1:A:97:LEU:HD11	1:A:71:VAL:HG21	19	0.17
(3,1689)	1:A:97:LEU:HD11	1:A:71:VAL:HG22	19	0.17
(3,1689)	1:A:97:LEU:HD11	1:A:71:VAL:HG23	19	0.17

*Continued on next page...*

*Continued from previous page...*

Key	Atom-1	Atom-2	Model ID	Violation (Å)
(3,1689)	1:A:97:LEU:HD12	1:A:71:VAL:HG21	19	0.17
(3,1689)	1:A:97:LEU:HD12	1:A:71:VAL:HG22	19	0.17
(3,1689)	1:A:97:LEU:HD12	1:A:71:VAL:HG23	19	0.17
(3,1689)	1:A:97:LEU:HD13	1:A:71:VAL:HG21	19	0.17
(3,1689)	1:A:97:LEU:HD13	1:A:71:VAL:HG22	19	0.17
(3,1689)	1:A:97:LEU:HD13	1:A:71:VAL:HG23	19	0.17
(3,1689)	1:A:97:LEU:HD11	1:A:71:VAL:HG21	20	0.17
(3,1689)	1:A:97:LEU:HD11	1:A:71:VAL:HG22	20	0.17
(3,1689)	1:A:97:LEU:HD11	1:A:71:VAL:HG23	20	0.17
(3,1689)	1:A:97:LEU:HD12	1:A:71:VAL:HG21	20	0.17
(3,1689)	1:A:97:LEU:HD12	1:A:71:VAL:HG22	20	0.17
(3,1689)	1:A:97:LEU:HD12	1:A:71:VAL:HG23	20	0.17
(3,1689)	1:A:97:LEU:HD13	1:A:71:VAL:HG21	20	0.17
(3,1689)	1:A:97:LEU:HD13	1:A:71:VAL:HG22	20	0.17
(3,1689)	1:A:97:LEU:HD13	1:A:71:VAL:HG23	20	0.17
(3,1689)	1:A:97:LEU:HD11	1:A:71:VAL:HG21	21	0.17
(3,1689)	1:A:97:LEU:HD11	1:A:71:VAL:HG22	21	0.17
(3,1689)	1:A:97:LEU:HD11	1:A:71:VAL:HG23	21	0.17
(3,1689)	1:A:97:LEU:HD12	1:A:71:VAL:HG21	21	0.17
(3,1689)	1:A:97:LEU:HD12	1:A:71:VAL:HG22	21	0.17
(3,1689)	1:A:97:LEU:HD12	1:A:71:VAL:HG23	21	0.17
(3,1689)	1:A:97:LEU:HD13	1:A:71:VAL:HG21	21	0.17
(3,1689)	1:A:97:LEU:HD13	1:A:71:VAL:HG22	21	0.17
(3,1689)	1:A:97:LEU:HD13	1:A:71:VAL:HG23	21	0.17
(3,1689)	1:A:97:LEU:HD11	1:A:71:VAL:HG21	27	0.17
(3,1689)	1:A:97:LEU:HD11	1:A:71:VAL:HG22	27	0.17
(3,1689)	1:A:97:LEU:HD11	1:A:71:VAL:HG23	27	0.17
(3,1689)	1:A:97:LEU:HD12	1:A:71:VAL:HG21	27	0.17
(3,1689)	1:A:97:LEU:HD12	1:A:71:VAL:HG22	27	0.17
(3,1689)	1:A:97:LEU:HD12	1:A:71:VAL:HG23	27	0.17
(3,1689)	1:A:97:LEU:HD13	1:A:71:VAL:HG21	27	0.17
(3,1689)	1:A:97:LEU:HD13	1:A:71:VAL:HG22	27	0.17
(3,1689)	1:A:97:LEU:HD13	1:A:71:VAL:HG23	27	0.17
(3,1689)	1:A:97:LEU:HD11	1:A:71:VAL:HG21	33	0.17
(3,1689)	1:A:97:LEU:HD11	1:A:71:VAL:HG22	33	0.17
(3,1689)	1:A:97:LEU:HD11	1:A:71:VAL:HG23	33	0.17
(3,1689)	1:A:97:LEU:HD12	1:A:71:VAL:HG21	33	0.17
(3,1689)	1:A:97:LEU:HD12	1:A:71:VAL:HG22	33	0.17
(3,1689)	1:A:97:LEU:HD12	1:A:71:VAL:HG23	33	0.17
(3,1689)	1:A:97:LEU:HD13	1:A:71:VAL:HG21	33	0.17
(3,1689)	1:A:97:LEU:HD13	1:A:71:VAL:HG22	33	0.17
(3,1689)	1:A:97:LEU:HD13	1:A:71:VAL:HG23	33	0.17

*Continued on next page...*

*Continued from previous page...*

Key	Atom-1	Atom-2	Model ID	Violation (Å)
(3,1689)	1:A:97:LEU:HD11	1:A:71:VAL:HG21	36	0.17
(3,1689)	1:A:97:LEU:HD11	1:A:71:VAL:HG22	36	0.17
(3,1689)	1:A:97:LEU:HD11	1:A:71:VAL:HG23	36	0.17
(3,1689)	1:A:97:LEU:HD12	1:A:71:VAL:HG21	36	0.17
(3,1689)	1:A:97:LEU:HD12	1:A:71:VAL:HG22	36	0.17
(3,1689)	1:A:97:LEU:HD12	1:A:71:VAL:HG23	36	0.17
(3,1689)	1:A:97:LEU:HD13	1:A:71:VAL:HG21	36	0.17
(3,1689)	1:A:97:LEU:HD13	1:A:71:VAL:HG22	36	0.17
(3,1689)	1:A:97:LEU:HD13	1:A:71:VAL:HG23	36	0.17
(3,1689)	1:A:97:LEU:HD11	1:A:71:VAL:HG21	38	0.17
(3,1689)	1:A:97:LEU:HD11	1:A:71:VAL:HG22	38	0.17
(3,1689)	1:A:97:LEU:HD11	1:A:71:VAL:HG23	38	0.17
(3,1689)	1:A:97:LEU:HD12	1:A:71:VAL:HG21	38	0.17
(3,1689)	1:A:97:LEU:HD12	1:A:71:VAL:HG22	38	0.17
(3,1689)	1:A:97:LEU:HD12	1:A:71:VAL:HG23	38	0.17
(3,1689)	1:A:97:LEU:HD13	1:A:71:VAL:HG21	38	0.17
(3,1689)	1:A:97:LEU:HD13	1:A:71:VAL:HG22	38	0.17
(3,1689)	1:A:97:LEU:HD13	1:A:71:VAL:HG23	38	0.17
(3,1689)	1:A:97:LEU:HD11	1:A:71:VAL:HG21	40	0.17
(3,1689)	1:A:97:LEU:HD11	1:A:71:VAL:HG22	40	0.17
(3,1689)	1:A:97:LEU:HD11	1:A:71:VAL:HG23	40	0.17
(3,1689)	1:A:97:LEU:HD12	1:A:71:VAL:HG21	40	0.17
(3,1689)	1:A:97:LEU:HD12	1:A:71:VAL:HG22	40	0.17
(3,1689)	1:A:97:LEU:HD12	1:A:71:VAL:HG23	40	0.17
(3,1689)	1:A:97:LEU:HD13	1:A:71:VAL:HG21	40	0.17
(3,1689)	1:A:97:LEU:HD13	1:A:71:VAL:HG22	40	0.17
(3,1689)	1:A:97:LEU:HD13	1:A:71:VAL:HG23	40	0.17
(3,1682)	1:A:85:LEU:HD11	1:A:85:LEU:HA	23	0.17
(3,1682)	1:A:85:LEU:HD12	1:A:85:LEU:HA	23	0.17
(3,1682)	1:A:85:LEU:HD13	1:A:85:LEU:HA	23	0.17
(3,1643)	1:A:81:VAL:HG21	1:A:16:ILE:HG21	5	0.17
(3,1643)	1:A:81:VAL:HG21	1:A:16:ILE:HG22	5	0.17
(3,1643)	1:A:81:VAL:HG21	1:A:16:ILE:HG23	5	0.17
(3,1643)	1:A:81:VAL:HG22	1:A:16:ILE:HG21	5	0.17
(3,1643)	1:A:81:VAL:HG22	1:A:16:ILE:HG22	5	0.17
(3,1643)	1:A:81:VAL:HG22	1:A:16:ILE:HG23	5	0.17
(3,1643)	1:A:81:VAL:HG23	1:A:16:ILE:HG21	5	0.17
(3,1643)	1:A:81:VAL:HG23	1:A:16:ILE:HG22	5	0.17
(3,1643)	1:A:81:VAL:HG23	1:A:16:ILE:HG23	5	0.17
(3,1643)	1:A:81:VAL:HG21	1:A:16:ILE:HG21	6	0.17
(3,1643)	1:A:81:VAL:HG21	1:A:16:ILE:HG22	6	0.17
(3,1643)	1:A:81:VAL:HG21	1:A:16:ILE:HG23	6	0.17

*Continued on next page...*

*Continued from previous page...*

Key	Atom-1	Atom-2	Model ID	Violation (Å)
(3,1643)	1:A:81:VAL:HG22	1:A:16:ILE:HG21	6	0.17
(3,1643)	1:A:81:VAL:HG22	1:A:16:ILE:HG22	6	0.17
(3,1643)	1:A:81:VAL:HG22	1:A:16:ILE:HG23	6	0.17
(3,1643)	1:A:81:VAL:HG23	1:A:16:ILE:HG21	6	0.17
(3,1643)	1:A:81:VAL:HG23	1:A:16:ILE:HG22	6	0.17
(3,1643)	1:A:81:VAL:HG23	1:A:16:ILE:HG23	6	0.17
(3,1643)	1:A:81:VAL:HG21	1:A:16:ILE:HG21	9	0.17
(3,1643)	1:A:81:VAL:HG21	1:A:16:ILE:HG22	9	0.17
(3,1643)	1:A:81:VAL:HG21	1:A:16:ILE:HG23	9	0.17
(3,1643)	1:A:81:VAL:HG22	1:A:16:ILE:HG21	9	0.17
(3,1643)	1:A:81:VAL:HG22	1:A:16:ILE:HG22	9	0.17
(3,1643)	1:A:81:VAL:HG22	1:A:16:ILE:HG23	9	0.17
(3,1643)	1:A:81:VAL:HG23	1:A:16:ILE:HG21	9	0.17
(3,1643)	1:A:81:VAL:HG23	1:A:16:ILE:HG22	9	0.17
(3,1643)	1:A:81:VAL:HG23	1:A:16:ILE:HG23	9	0.17
(3,1643)	1:A:81:VAL:HG21	1:A:16:ILE:HG21	16	0.17
(3,1643)	1:A:81:VAL:HG21	1:A:16:ILE:HG22	16	0.17
(3,1643)	1:A:81:VAL:HG21	1:A:16:ILE:HG23	16	0.17
(3,1643)	1:A:81:VAL:HG22	1:A:16:ILE:HG21	16	0.17
(3,1643)	1:A:81:VAL:HG22	1:A:16:ILE:HG22	16	0.17
(3,1643)	1:A:81:VAL:HG22	1:A:16:ILE:HG23	16	0.17
(3,1643)	1:A:81:VAL:HG23	1:A:16:ILE:HG21	16	0.17
(3,1643)	1:A:81:VAL:HG23	1:A:16:ILE:HG22	16	0.17
(3,1643)	1:A:81:VAL:HG23	1:A:16:ILE:HG23	16	0.17
(3,1643)	1:A:81:VAL:HG21	1:A:16:ILE:HG21	39	0.17
(3,1643)	1:A:81:VAL:HG21	1:A:16:ILE:HG22	39	0.17
(3,1643)	1:A:81:VAL:HG21	1:A:16:ILE:HG23	39	0.17
(3,1643)	1:A:81:VAL:HG22	1:A:16:ILE:HG21	39	0.17
(3,1643)	1:A:81:VAL:HG22	1:A:16:ILE:HG22	39	0.17
(3,1643)	1:A:81:VAL:HG22	1:A:16:ILE:HG23	39	0.17
(3,1643)	1:A:81:VAL:HG23	1:A:16:ILE:HG21	39	0.17
(3,1643)	1:A:81:VAL:HG23	1:A:16:ILE:HG22	39	0.17
(3,1643)	1:A:81:VAL:HG23	1:A:16:ILE:HG23	39	0.17
(3,1643)	1:A:81:VAL:HG21	1:A:16:ILE:HG21	40	0.17
(3,1643)	1:A:81:VAL:HG21	1:A:16:ILE:HG22	40	0.17
(3,1643)	1:A:81:VAL:HG21	1:A:16:ILE:HG23	40	0.17
(3,1643)	1:A:81:VAL:HG22	1:A:16:ILE:HG21	40	0.17
(3,1643)	1:A:81:VAL:HG22	1:A:16:ILE:HG22	40	0.17
(3,1643)	1:A:81:VAL:HG22	1:A:16:ILE:HG23	40	0.17
(3,1643)	1:A:81:VAL:HG23	1:A:16:ILE:HG21	40	0.17
(3,1643)	1:A:81:VAL:HG23	1:A:16:ILE:HG22	40	0.17
(3,1643)	1:A:81:VAL:HG23	1:A:16:ILE:HG23	40	0.17

*Continued on next page...*

*Continued from previous page...*

Key	Atom-1	Atom-2	Model ID	Violation (Å)
(3,1631)	1:A:82:ILE:HG21	1:A:82:ILE:H	28	0.17
(3,1631)	1:A:82:ILE:HG22	1:A:82:ILE:H	28	0.17
(3,1631)	1:A:82:ILE:HG23	1:A:82:ILE:H	28	0.17
(3,1631)	1:A:82:ILE:HG21	1:A:82:ILE:H	35	0.17
(3,1631)	1:A:82:ILE:HG22	1:A:82:ILE:H	35	0.17
(3,1631)	1:A:82:ILE:HG23	1:A:82:ILE:H	35	0.17
(3,1623)	1:A:82:ILE:HD11	1:A:82:ILE:HA	8	0.17
(3,1623)	1:A:82:ILE:HD12	1:A:82:ILE:HA	8	0.17
(3,1623)	1:A:82:ILE:HD13	1:A:82:ILE:HA	8	0.17
(3,1623)	1:A:82:ILE:HD11	1:A:82:ILE:HA	11	0.17
(3,1623)	1:A:82:ILE:HD12	1:A:82:ILE:HA	11	0.17
(3,1623)	1:A:82:ILE:HD13	1:A:82:ILE:HA	11	0.17
(3,1623)	1:A:82:ILE:HD11	1:A:82:ILE:HA	13	0.17
(3,1623)	1:A:82:ILE:HD12	1:A:82:ILE:HA	13	0.17
(3,1623)	1:A:82:ILE:HD13	1:A:82:ILE:HA	13	0.17
(3,1623)	1:A:82:ILE:HD11	1:A:82:ILE:HA	14	0.17
(3,1623)	1:A:82:ILE:HD12	1:A:82:ILE:HA	14	0.17
(3,1623)	1:A:82:ILE:HD13	1:A:82:ILE:HA	14	0.17
(3,1623)	1:A:82:ILE:HD11	1:A:82:ILE:HA	17	0.17
(3,1623)	1:A:82:ILE:HD12	1:A:82:ILE:HA	17	0.17
(3,1623)	1:A:82:ILE:HD13	1:A:82:ILE:HA	17	0.17
(3,1623)	1:A:82:ILE:HD11	1:A:82:ILE:HA	18	0.17
(3,1623)	1:A:82:ILE:HD12	1:A:82:ILE:HA	18	0.17
(3,1623)	1:A:82:ILE:HD13	1:A:82:ILE:HA	18	0.17
(3,1623)	1:A:82:ILE:HD11	1:A:82:ILE:HA	19	0.17
(3,1623)	1:A:82:ILE:HD12	1:A:82:ILE:HA	19	0.17
(3,1623)	1:A:82:ILE:HD13	1:A:82:ILE:HA	19	0.17
(3,1623)	1:A:82:ILE:HD11	1:A:82:ILE:HA	20	0.17
(3,1623)	1:A:82:ILE:HD12	1:A:82:ILE:HA	20	0.17
(3,1623)	1:A:82:ILE:HD13	1:A:82:ILE:HA	20	0.17
(3,1623)	1:A:82:ILE:HD11	1:A:82:ILE:HA	21	0.17
(3,1623)	1:A:82:ILE:HD12	1:A:82:ILE:HA	21	0.17
(3,1623)	1:A:82:ILE:HD13	1:A:82:ILE:HA	21	0.17
(3,1623)	1:A:82:ILE:HD11	1:A:82:ILE:HA	22	0.17
(3,1623)	1:A:82:ILE:HD12	1:A:82:ILE:HA	22	0.17
(3,1623)	1:A:82:ILE:HD13	1:A:82:ILE:HA	22	0.17
(3,1623)	1:A:82:ILE:HD11	1:A:82:ILE:HA	23	0.17
(3,1623)	1:A:82:ILE:HD12	1:A:82:ILE:HA	23	0.17
(3,1623)	1:A:82:ILE:HD13	1:A:82:ILE:HA	23	0.17
(3,1623)	1:A:82:ILE:HD11	1:A:82:ILE:HA	24	0.17
(3,1623)	1:A:82:ILE:HD12	1:A:82:ILE:HA	24	0.17
(3,1623)	1:A:82:ILE:HD13	1:A:82:ILE:HA	24	0.17

*Continued on next page...*

*Continued from previous page...*

Key	Atom-1	Atom-2	Model ID	Violation (Å)
(3,1623)	1:A:82:ILE:HD11	1:A:82:ILE:HA	25	0.17
(3,1623)	1:A:82:ILE:HD12	1:A:82:ILE:HA	25	0.17
(3,1623)	1:A:82:ILE:HD13	1:A:82:ILE:HA	25	0.17
(3,1623)	1:A:82:ILE:HD11	1:A:82:ILE:HA	27	0.17
(3,1623)	1:A:82:ILE:HD12	1:A:82:ILE:HA	27	0.17
(3,1623)	1:A:82:ILE:HD13	1:A:82:ILE:HA	27	0.17
(3,1623)	1:A:82:ILE:HD11	1:A:82:ILE:HA	30	0.17
(3,1623)	1:A:82:ILE:HD12	1:A:82:ILE:HA	30	0.17
(3,1623)	1:A:82:ILE:HD13	1:A:82:ILE:HA	30	0.17
(3,1623)	1:A:82:ILE:HD11	1:A:82:ILE:HA	34	0.17
(3,1623)	1:A:82:ILE:HD12	1:A:82:ILE:HA	34	0.17
(3,1623)	1:A:82:ILE:HD13	1:A:82:ILE:HA	34	0.17
(3,1623)	1:A:82:ILE:HD11	1:A:82:ILE:HA	39	0.17
(3,1623)	1:A:82:ILE:HD12	1:A:82:ILE:HA	39	0.17
(3,1623)	1:A:82:ILE:HD13	1:A:82:ILE:HA	39	0.17
(3,1623)	1:A:82:ILE:HD11	1:A:82:ILE:HA	40	0.17
(3,1623)	1:A:82:ILE:HD12	1:A:82:ILE:HA	40	0.17
(3,1623)	1:A:82:ILE:HD13	1:A:82:ILE:HA	40	0.17
(3,1605)	1:A:68:ILE:HG21	1:A:55:TYR:HD1	20	0.17
(3,1605)	1:A:68:ILE:HG21	1:A:55:TYR:HD2	20	0.17
(3,1605)	1:A:68:ILE:HG22	1:A:55:TYR:HD1	20	0.17
(3,1605)	1:A:68:ILE:HG22	1:A:55:TYR:HD2	20	0.17
(3,1605)	1:A:68:ILE:HG23	1:A:55:TYR:HD1	20	0.17
(3,1605)	1:A:68:ILE:HG23	1:A:55:TYR:HD2	20	0.17
(3,1605)	1:A:68:ILE:HG21	1:A:55:TYR:HD1	28	0.17
(3,1605)	1:A:68:ILE:HG21	1:A:55:TYR:HD2	28	0.17
(3,1605)	1:A:68:ILE:HG22	1:A:55:TYR:HD1	28	0.17
(3,1605)	1:A:68:ILE:HG22	1:A:55:TYR:HD2	28	0.17
(3,1605)	1:A:68:ILE:HG23	1:A:55:TYR:HD1	28	0.17
(3,1605)	1:A:68:ILE:HG23	1:A:55:TYR:HD2	28	0.17
(3,1604)	1:A:68:ILE:HG21	1:A:79:TYR:HE1	31	0.17
(3,1604)	1:A:68:ILE:HG21	1:A:79:TYR:HE2	31	0.17
(3,1604)	1:A:68:ILE:HG22	1:A:79:TYR:HE1	31	0.17
(3,1604)	1:A:68:ILE:HG22	1:A:79:TYR:HE2	31	0.17
(3,1604)	1:A:68:ILE:HG23	1:A:79:TYR:HE1	31	0.17
(3,1604)	1:A:68:ILE:HG23	1:A:79:TYR:HE2	31	0.17
(3,1604)	1:A:68:ILE:HG21	1:A:79:TYR:HE1	37	0.17
(3,1604)	1:A:68:ILE:HG21	1:A:79:TYR:HE2	37	0.17
(3,1604)	1:A:68:ILE:HG22	1:A:79:TYR:HE1	37	0.17
(3,1604)	1:A:68:ILE:HG22	1:A:79:TYR:HE2	37	0.17
(3,1604)	1:A:68:ILE:HG23	1:A:79:TYR:HE1	37	0.17
(3,1604)	1:A:68:ILE:HG23	1:A:79:TYR:HE2	37	0.17

*Continued on next page...*

*Continued from previous page...*

Key	Atom-1	Atom-2	Model ID	Violation (Å)
(3,1594)	1:A:68:ILE:HB	1:A:71:VAL:HG21	20	0.17
(3,1594)	1:A:68:ILE:HB	1:A:71:VAL:HG22	20	0.17
(3,1594)	1:A:68:ILE:HB	1:A:71:VAL:HG23	20	0.17
(3,1594)	1:A:68:ILE:HB	1:A:71:VAL:HG21	23	0.17
(3,1594)	1:A:68:ILE:HB	1:A:71:VAL:HG22	23	0.17
(3,1594)	1:A:68:ILE:HB	1:A:71:VAL:HG23	23	0.17
(3,1594)	1:A:68:ILE:HB	1:A:71:VAL:HG21	27	0.17
(3,1594)	1:A:68:ILE:HB	1:A:71:VAL:HG22	27	0.17
(3,1594)	1:A:68:ILE:HB	1:A:71:VAL:HG23	27	0.17
(3,1594)	1:A:68:ILE:HB	1:A:71:VAL:HG21	37	0.17
(3,1594)	1:A:68:ILE:HB	1:A:71:VAL:HG22	37	0.17
(3,1594)	1:A:68:ILE:HB	1:A:71:VAL:HG23	37	0.17
(3,1563)	1:A:10:ILE:HD11	1:A:10:ILE:HA	17	0.17
(3,1563)	1:A:10:ILE:HD12	1:A:10:ILE:HA	17	0.17
(3,1563)	1:A:10:ILE:HD13	1:A:10:ILE:HA	17	0.17
(3,1563)	1:A:10:ILE:HD11	1:A:10:ILE:HA	21	0.17
(3,1563)	1:A:10:ILE:HD12	1:A:10:ILE:HA	21	0.17
(3,1563)	1:A:10:ILE:HD13	1:A:10:ILE:HA	21	0.17
(3,1563)	1:A:10:ILE:HD11	1:A:10:ILE:HA	23	0.17
(3,1563)	1:A:10:ILE:HD12	1:A:10:ILE:HA	23	0.17
(3,1563)	1:A:10:ILE:HD13	1:A:10:ILE:HA	23	0.17
(3,1563)	1:A:10:ILE:HD11	1:A:10:ILE:HA	24	0.17
(3,1563)	1:A:10:ILE:HD12	1:A:10:ILE:HA	24	0.17
(3,1563)	1:A:10:ILE:HD13	1:A:10:ILE:HA	24	0.17
(3,1563)	1:A:10:ILE:HD11	1:A:10:ILE:HA	25	0.17
(3,1563)	1:A:10:ILE:HD12	1:A:10:ILE:HA	25	0.17
(3,1563)	1:A:10:ILE:HD13	1:A:10:ILE:HA	25	0.17
(3,1563)	1:A:10:ILE:HD11	1:A:10:ILE:HA	28	0.17
(3,1563)	1:A:10:ILE:HD12	1:A:10:ILE:HA	28	0.17
(3,1563)	1:A:10:ILE:HD13	1:A:10:ILE:HA	28	0.17
(3,1563)	1:A:10:ILE:HD11	1:A:10:ILE:HA	32	0.17
(3,1563)	1:A:10:ILE:HD12	1:A:10:ILE:HA	32	0.17
(3,1563)	1:A:10:ILE:HD13	1:A:10:ILE:HA	32	0.17
(3,1563)	1:A:10:ILE:HD11	1:A:10:ILE:HA	38	0.17
(3,1563)	1:A:10:ILE:HD12	1:A:10:ILE:HA	38	0.17
(3,1563)	1:A:10:ILE:HD13	1:A:10:ILE:HA	38	0.17
(3,1563)	1:A:10:ILE:HD11	1:A:10:ILE:HA	39	0.17
(3,1563)	1:A:10:ILE:HD12	1:A:10:ILE:HA	39	0.17
(3,1563)	1:A:10:ILE:HD13	1:A:10:ILE:HA	39	0.17
(3,1547)	1:A:2:ILE:HG12	1:A:2:ILE:HA	36	0.17
(3,1547)	1:A:2:ILE:HG12	1:A:2:ILE:HA	37	0.17
(3,1534)	1:A:2:ILE:HG21	1:A:2:ILE:HA	8	0.17

*Continued on next page...*



*Continued from previous page...*

Key	Atom-1	Atom-2	Model ID	Violation (Å)
(3,1534)	1:A:2:ILE:HG22	1:A:2:ILE:HA	8	0.17
(3,1534)	1:A:2:ILE:HG23	1:A:2:ILE:HA	8	0.17
(3,1518)	1:A:66:MET:HE1	1:A:66:MET:H	1	0.17
(3,1518)	1:A:66:MET:HE2	1:A:66:MET:H	1	0.17
(3,1518)	1:A:66:MET:HE3	1:A:66:MET:H	1	0.17
(3,1518)	1:A:66:MET:HE1	1:A:66:MET:H	14	0.17
(3,1518)	1:A:66:MET:HE2	1:A:66:MET:H	14	0.17
(3,1518)	1:A:66:MET:HE3	1:A:66:MET:H	14	0.17
(3,1518)	1:A:66:MET:HE1	1:A:66:MET:H	22	0.17
(3,1518)	1:A:66:MET:HE2	1:A:66:MET:H	22	0.17
(3,1518)	1:A:66:MET:HE3	1:A:66:MET:H	22	0.17
(3,1518)	1:A:66:MET:HE1	1:A:66:MET:H	38	0.17
(3,1518)	1:A:66:MET:HE2	1:A:66:MET:H	38	0.17
(3,1518)	1:A:66:MET:HE3	1:A:66:MET:H	38	0.17
(3,1517)	1:A:66:MET:HE1	1:A:29:PHE:H	17	0.17
(3,1517)	1:A:66:MET:HE2	1:A:29:PHE:H	17	0.17
(3,1517)	1:A:66:MET:HE3	1:A:29:PHE:H	17	0.17
(3,1513)	1:A:66:MET:HE1	1:A:79:TYR:HE1	9	0.17
(3,1513)	1:A:66:MET:HE1	1:A:79:TYR:HE2	9	0.17
(3,1513)	1:A:66:MET:HE2	1:A:79:TYR:HE1	9	0.17
(3,1513)	1:A:66:MET:HE2	1:A:79:TYR:HE2	9	0.17
(3,1513)	1:A:66:MET:HE3	1:A:79:TYR:HE1	9	0.17
(3,1513)	1:A:66:MET:HE3	1:A:79:TYR:HE2	9	0.17
(3,1513)	1:A:66:MET:HE1	1:A:79:TYR:HE1	13	0.17
(3,1513)	1:A:66:MET:HE1	1:A:79:TYR:HE2	13	0.17
(3,1513)	1:A:66:MET:HE2	1:A:79:TYR:HE1	13	0.17
(3,1513)	1:A:66:MET:HE2	1:A:79:TYR:HE2	13	0.17
(3,1513)	1:A:66:MET:HE3	1:A:79:TYR:HE1	13	0.17
(3,1513)	1:A:66:MET:HE3	1:A:79:TYR:HE2	13	0.17
(3,1513)	1:A:66:MET:HE1	1:A:79:TYR:HE1	16	0.17
(3,1513)	1:A:66:MET:HE1	1:A:79:TYR:HE2	16	0.17
(3,1513)	1:A:66:MET:HE2	1:A:79:TYR:HE1	16	0.17
(3,1513)	1:A:66:MET:HE2	1:A:79:TYR:HE2	16	0.17
(3,1513)	1:A:66:MET:HE3	1:A:79:TYR:HE1	16	0.17
(3,1513)	1:A:66:MET:HE3	1:A:79:TYR:HE2	16	0.17
(3,1513)	1:A:66:MET:HE1	1:A:79:TYR:HE1	17	0.17
(3,1513)	1:A:66:MET:HE1	1:A:79:TYR:HE2	17	0.17
(3,1513)	1:A:66:MET:HE2	1:A:79:TYR:HE1	17	0.17
(3,1513)	1:A:66:MET:HE2	1:A:79:TYR:HE2	17	0.17
(3,1513)	1:A:66:MET:HE3	1:A:79:TYR:HE1	17	0.17
(3,1513)	1:A:66:MET:HE3	1:A:79:TYR:HE2	17	0.17
(3,1513)	1:A:66:MET:HE1	1:A:79:TYR:HE1	32	0.17

*Continued on next page...*

*Continued from previous page...*

Key	Atom-1	Atom-2	Model ID	Violation (Å)
(3,1513)	1:A:66:MET:HE1	1:A:79:TYR:HE2	32	0.17
(3,1513)	1:A:66:MET:HE2	1:A:79:TYR:HE1	32	0.17
(3,1513)	1:A:66:MET:HE2	1:A:79:TYR:HE2	32	0.17
(3,1513)	1:A:66:MET:HE3	1:A:79:TYR:HE1	32	0.17
(3,1513)	1:A:66:MET:HE3	1:A:79:TYR:HE2	32	0.17
(3,1512)	1:A:66:MET:HE1	1:A:42:TRP:HZ3	1	0.17
(3,1512)	1:A:66:MET:HE2	1:A:42:TRP:HZ3	1	0.17
(3,1512)	1:A:66:MET:HE3	1:A:42:TRP:HZ3	1	0.17
(3,1512)	1:A:66:MET:HE1	1:A:42:TRP:HZ3	5	0.17
(3,1512)	1:A:66:MET:HE2	1:A:42:TRP:HZ3	5	0.17
(3,1512)	1:A:66:MET:HE3	1:A:42:TRP:HZ3	5	0.17
(3,1512)	1:A:66:MET:HE1	1:A:42:TRP:HZ3	30	0.17
(3,1512)	1:A:66:MET:HE2	1:A:42:TRP:HZ3	30	0.17
(3,1512)	1:A:66:MET:HE3	1:A:42:TRP:HZ3	30	0.17
(3,1512)	1:A:66:MET:HE1	1:A:42:TRP:HZ3	34	0.17
(3,1512)	1:A:66:MET:HE2	1:A:42:TRP:HZ3	34	0.17
(3,1512)	1:A:66:MET:HE3	1:A:42:TRP:HZ3	34	0.17
(3,1504)	1:A:66:MET:HE1	1:A:66:MET:HB2	6	0.17
(3,1504)	1:A:66:MET:HE2	1:A:66:MET:HB2	6	0.17
(3,1504)	1:A:66:MET:HE3	1:A:66:MET:HB2	6	0.17
(3,1504)	1:A:66:MET:HE1	1:A:66:MET:HB2	19	0.17
(3,1504)	1:A:66:MET:HE2	1:A:66:MET:HB2	19	0.17
(3,1504)	1:A:66:MET:HE3	1:A:66:MET:HB2	19	0.17
(3,1496)	1:A:81:VAL:HG11	1:A:92:ARG:HA	15	0.17
(3,1496)	1:A:81:VAL:HG12	1:A:92:ARG:HA	15	0.17
(3,1496)	1:A:81:VAL:HG13	1:A:92:ARG:HA	15	0.17
(3,1496)	1:A:81:VAL:HG11	1:A:92:ARG:HA	17	0.17
(3,1496)	1:A:81:VAL:HG12	1:A:92:ARG:HA	17	0.17
(3,1496)	1:A:81:VAL:HG13	1:A:92:ARG:HA	17	0.17
(3,1496)	1:A:81:VAL:HG11	1:A:92:ARG:HA	25	0.17
(3,1496)	1:A:81:VAL:HG12	1:A:92:ARG:HA	25	0.17
(3,1496)	1:A:81:VAL:HG13	1:A:92:ARG:HA	25	0.17
(3,1496)	1:A:81:VAL:HG11	1:A:92:ARG:HA	26	0.17
(3,1496)	1:A:81:VAL:HG12	1:A:92:ARG:HA	26	0.17
(3,1496)	1:A:81:VAL:HG13	1:A:92:ARG:HA	26	0.17
(3,1496)	1:A:81:VAL:HG11	1:A:92:ARG:HA	30	0.17
(3,1496)	1:A:81:VAL:HG12	1:A:92:ARG:HA	30	0.17
(3,1496)	1:A:81:VAL:HG13	1:A:92:ARG:HA	30	0.17
(3,1496)	1:A:81:VAL:HG11	1:A:92:ARG:HA	34	0.17
(3,1496)	1:A:81:VAL:HG12	1:A:92:ARG:HA	34	0.17
(3,1496)	1:A:81:VAL:HG13	1:A:92:ARG:HA	34	0.17
(3,1496)	1:A:81:VAL:HG11	1:A:92:ARG:HA	35	0.17

*Continued on next page...*

*Continued from previous page...*

Key	Atom-1	Atom-2	Model ID	Violation (Å)
(3,1496)	1:A:81:VAL:HG12	1:A:92:ARG:HA	35	0.17
(3,1496)	1:A:81:VAL:HG13	1:A:92:ARG:HA	35	0.17
(3,1496)	1:A:81:VAL:HG11	1:A:92:ARG:HA	36	0.17
(3,1496)	1:A:81:VAL:HG12	1:A:92:ARG:HA	36	0.17
(3,1496)	1:A:81:VAL:HG13	1:A:92:ARG:HA	36	0.17
(3,1496)	1:A:81:VAL:HG11	1:A:92:ARG:HA	39	0.17
(3,1496)	1:A:81:VAL:HG12	1:A:92:ARG:HA	39	0.17
(3,1496)	1:A:81:VAL:HG13	1:A:92:ARG:HA	39	0.17
(3,1474)	1:A:78:VAL:HG21	1:A:79:TYR:H	9	0.17
(3,1474)	1:A:78:VAL:HG22	1:A:79:TYR:H	9	0.17
(3,1474)	1:A:78:VAL:HG23	1:A:79:TYR:H	9	0.17
(3,1474)	1:A:78:VAL:HG21	1:A:79:TYR:H	14	0.17
(3,1474)	1:A:78:VAL:HG22	1:A:79:TYR:H	14	0.17
(3,1474)	1:A:78:VAL:HG23	1:A:79:TYR:H	14	0.17
(3,1474)	1:A:78:VAL:HG21	1:A:79:TYR:H	21	0.17
(3,1474)	1:A:78:VAL:HG22	1:A:79:TYR:H	21	0.17
(3,1474)	1:A:78:VAL:HG23	1:A:79:TYR:H	21	0.17
(3,1474)	1:A:78:VAL:HG21	1:A:79:TYR:H	34	0.17
(3,1474)	1:A:78:VAL:HG22	1:A:79:TYR:H	34	0.17
(3,1474)	1:A:78:VAL:HG23	1:A:79:TYR:H	34	0.17
(3,1470)	1:A:78:VAL:HG21	1:A:77:GLY:HA3	4	0.17
(3,1470)	1:A:78:VAL:HG22	1:A:77:GLY:HA3	4	0.17
(3,1470)	1:A:78:VAL:HG23	1:A:77:GLY:HA3	4	0.17
(3,1470)	1:A:78:VAL:HG21	1:A:77:GLY:HA3	11	0.17
(3,1470)	1:A:78:VAL:HG22	1:A:77:GLY:HA3	11	0.17
(3,1470)	1:A:78:VAL:HG23	1:A:77:GLY:HA3	11	0.17
(3,1467)	1:A:71:VAL:HG21	1:A:72:THR:H	16	0.17
(3,1467)	1:A:71:VAL:HG22	1:A:72:THR:H	16	0.17
(3,1467)	1:A:71:VAL:HG23	1:A:72:THR:H	16	0.17
(3,1467)	1:A:71:VAL:HG21	1:A:72:THR:H	23	0.17
(3,1467)	1:A:71:VAL:HG22	1:A:72:THR:H	23	0.17
(3,1467)	1:A:71:VAL:HG23	1:A:72:THR:H	23	0.17
(3,1467)	1:A:71:VAL:HG21	1:A:72:THR:H	31	0.17
(3,1467)	1:A:71:VAL:HG22	1:A:72:THR:H	31	0.17
(3,1467)	1:A:71:VAL:HG23	1:A:72:THR:H	31	0.17
(3,1467)	1:A:71:VAL:HG21	1:A:72:THR:H	35	0.17
(3,1467)	1:A:71:VAL:HG22	1:A:72:THR:H	35	0.17
(3,1467)	1:A:71:VAL:HG23	1:A:72:THR:H	35	0.17
(3,1467)	1:A:71:VAL:HG21	1:A:72:THR:H	39	0.17
(3,1467)	1:A:71:VAL:HG22	1:A:72:THR:H	39	0.17
(3,1467)	1:A:71:VAL:HG23	1:A:72:THR:H	39	0.17
(3,1467)	1:A:71:VAL:HG21	1:A:72:THR:H	40	0.17

*Continued on next page...*

*Continued from previous page...*

Key	Atom-1	Atom-2	Model ID	Violation (Å)
(3,1467)	1:A:71:VAL:HG22	1:A:72:THR:H	40	0.17
(3,1467)	1:A:71:VAL:HG23	1:A:72:THR:H	40	0.17
(3,1466)	1:A:71:VAL:HG21	1:A:70:ASN:H	1	0.17
(3,1466)	1:A:71:VAL:HG22	1:A:70:ASN:H	1	0.17
(3,1466)	1:A:71:VAL:HG23	1:A:70:ASN:H	1	0.17
(3,1466)	1:A:71:VAL:HG21	1:A:70:ASN:H	2	0.17
(3,1466)	1:A:71:VAL:HG22	1:A:70:ASN:H	2	0.17
(3,1466)	1:A:71:VAL:HG23	1:A:70:ASN:H	2	0.17
(3,1466)	1:A:71:VAL:HG21	1:A:70:ASN:H	7	0.17
(3,1466)	1:A:71:VAL:HG22	1:A:70:ASN:H	7	0.17
(3,1466)	1:A:71:VAL:HG23	1:A:70:ASN:H	7	0.17
(3,1466)	1:A:71:VAL:HG21	1:A:70:ASN:H	10	0.17
(3,1466)	1:A:71:VAL:HG22	1:A:70:ASN:H	10	0.17
(3,1466)	1:A:71:VAL:HG23	1:A:70:ASN:H	10	0.17
(3,1466)	1:A:71:VAL:HG21	1:A:70:ASN:H	16	0.17
(3,1466)	1:A:71:VAL:HG22	1:A:70:ASN:H	16	0.17
(3,1466)	1:A:71:VAL:HG23	1:A:70:ASN:H	16	0.17
(3,1466)	1:A:71:VAL:HG21	1:A:70:ASN:H	20	0.17
(3,1466)	1:A:71:VAL:HG22	1:A:70:ASN:H	20	0.17
(3,1466)	1:A:71:VAL:HG23	1:A:70:ASN:H	20	0.17
(3,144)	1:A:101:LEU:H	1:A:100:GLU:HB2	22	0.17
(3,1414)	1:A:20:VAL:HG11	1:A:20:VAL:H	1	0.17
(3,1414)	1:A:20:VAL:HG12	1:A:20:VAL:H	1	0.17
(3,1414)	1:A:20:VAL:HG13	1:A:20:VAL:H	1	0.17
(3,1414)	1:A:20:VAL:HG11	1:A:20:VAL:H	5	0.17
(3,1414)	1:A:20:VAL:HG12	1:A:20:VAL:H	5	0.17
(3,1414)	1:A:20:VAL:HG13	1:A:20:VAL:H	5	0.17
(3,1414)	1:A:20:VAL:HG11	1:A:20:VAL:H	8	0.17
(3,1414)	1:A:20:VAL:HG12	1:A:20:VAL:H	8	0.17
(3,1414)	1:A:20:VAL:HG13	1:A:20:VAL:H	8	0.17
(3,1414)	1:A:20:VAL:HG11	1:A:20:VAL:H	9	0.17
(3,1414)	1:A:20:VAL:HG12	1:A:20:VAL:H	9	0.17
(3,1414)	1:A:20:VAL:HG13	1:A:20:VAL:H	9	0.17
(3,1414)	1:A:20:VAL:HG11	1:A:20:VAL:H	10	0.17
(3,1414)	1:A:20:VAL:HG12	1:A:20:VAL:H	10	0.17
(3,1414)	1:A:20:VAL:HG13	1:A:20:VAL:H	10	0.17
(3,1414)	1:A:20:VAL:HG11	1:A:20:VAL:H	13	0.17
(3,1414)	1:A:20:VAL:HG12	1:A:20:VAL:H	13	0.17
(3,1414)	1:A:20:VAL:HG13	1:A:20:VAL:H	13	0.17
(3,1414)	1:A:20:VAL:HG11	1:A:20:VAL:H	15	0.17
(3,1414)	1:A:20:VAL:HG12	1:A:20:VAL:H	15	0.17
(3,1414)	1:A:20:VAL:HG13	1:A:20:VAL:H	15	0.17

*Continued on next page...*

*Continued from previous page...*

Key	Atom-1	Atom-2	Model ID	Violation (Å)
(3,1414)	1:A:20:VAL:HG11	1:A:20:VAL:H	17	0.17
(3,1414)	1:A:20:VAL:HG12	1:A:20:VAL:H	17	0.17
(3,1414)	1:A:20:VAL:HG13	1:A:20:VAL:H	17	0.17
(3,1414)	1:A:20:VAL:HG11	1:A:20:VAL:H	23	0.17
(3,1414)	1:A:20:VAL:HG12	1:A:20:VAL:H	23	0.17
(3,1414)	1:A:20:VAL:HG13	1:A:20:VAL:H	23	0.17
(3,1414)	1:A:20:VAL:HG11	1:A:20:VAL:H	28	0.17
(3,1414)	1:A:20:VAL:HG12	1:A:20:VAL:H	28	0.17
(3,1414)	1:A:20:VAL:HG13	1:A:20:VAL:H	28	0.17
(3,1414)	1:A:20:VAL:HG11	1:A:20:VAL:H	32	0.17
(3,1414)	1:A:20:VAL:HG12	1:A:20:VAL:H	32	0.17
(3,1414)	1:A:20:VAL:HG13	1:A:20:VAL:H	32	0.17
(3,1414)	1:A:20:VAL:HG11	1:A:20:VAL:H	34	0.17
(3,1414)	1:A:20:VAL:HG12	1:A:20:VAL:H	34	0.17
(3,1414)	1:A:20:VAL:HG13	1:A:20:VAL:H	34	0.17
(3,1414)	1:A:20:VAL:HG11	1:A:20:VAL:H	39	0.17
(3,1414)	1:A:20:VAL:HG12	1:A:20:VAL:H	39	0.17
(3,1414)	1:A:20:VAL:HG13	1:A:20:VAL:H	39	0.17
(3,141)	1:A:101:LEU:H	1:A:100:GLU:H	2	0.17
(3,141)	1:A:101:LEU:H	1:A:100:GLU:H	16	0.17
(3,141)	1:A:101:LEU:H	1:A:100:GLU:H	24	0.17
(3,141)	1:A:101:LEU:H	1:A:100:GLU:H	29	0.17
(3,141)	1:A:101:LEU:H	1:A:100:GLU:H	33	0.17
(3,1405)	1:A:95:ALA:HB1	1:A:96:GLU:H	2	0.17
(3,1405)	1:A:95:ALA:HB2	1:A:96:GLU:H	2	0.17
(3,1405)	1:A:95:ALA:HB3	1:A:96:GLU:H	2	0.17
(3,1405)	1:A:95:ALA:HB1	1:A:96:GLU:H	17	0.17
(3,1405)	1:A:95:ALA:HB2	1:A:96:GLU:H	17	0.17
(3,1405)	1:A:95:ALA:HB3	1:A:96:GLU:H	17	0.17
(3,1405)	1:A:95:ALA:HB1	1:A:96:GLU:H	22	0.17
(3,1405)	1:A:95:ALA:HB2	1:A:96:GLU:H	22	0.17
(3,1405)	1:A:95:ALA:HB3	1:A:96:GLU:H	22	0.17
(3,1405)	1:A:95:ALA:HB1	1:A:96:GLU:H	26	0.17
(3,1405)	1:A:95:ALA:HB2	1:A:96:GLU:H	26	0.17
(3,1405)	1:A:95:ALA:HB3	1:A:96:GLU:H	26	0.17
(3,1405)	1:A:95:ALA:HB1	1:A:96:GLU:H	29	0.17
(3,1405)	1:A:95:ALA:HB2	1:A:96:GLU:H	29	0.17
(3,1405)	1:A:95:ALA:HB3	1:A:96:GLU:H	29	0.17
(3,1404)	1:A:95:ALA:HB1	1:A:16:ILE:HG12	20	0.17
(3,1404)	1:A:95:ALA:HB2	1:A:16:ILE:HG12	20	0.17
(3,1404)	1:A:95:ALA:HB3	1:A:16:ILE:HG12	20	0.17
(3,1404)	1:A:95:ALA:HB1	1:A:16:ILE:HG12	21	0.17

*Continued on next page...*

*Continued from previous page...*

Key	Atom-1	Atom-2	Model ID	Violation (Å)
(3,1404)	1:A:95:ALA:HB2	1:A:16:ILE:HG12	21	0.17
(3,1404)	1:A:95:ALA:HB3	1:A:16:ILE:HG12	21	0.17
(3,1404)	1:A:95:ALA:HB1	1:A:16:ILE:HG12	35	0.17
(3,1404)	1:A:95:ALA:HB2	1:A:16:ILE:HG12	35	0.17
(3,1404)	1:A:95:ALA:HB3	1:A:16:ILE:HG12	35	0.17
(3,1391)	1:A:91:ALA:HB1	1:A:12:PHE:HZ	27	0.17
(3,1391)	1:A:91:ALA:HB2	1:A:12:PHE:HZ	27	0.17
(3,1391)	1:A:91:ALA:HB3	1:A:12:PHE:HZ	27	0.17
(3,1388)	1:A:91:ALA:HB1	1:A:83:ALA:HB1	3	0.17
(3,1388)	1:A:91:ALA:HB1	1:A:83:ALA:HB2	3	0.17
(3,1388)	1:A:91:ALA:HB1	1:A:83:ALA:HB3	3	0.17
(3,1388)	1:A:91:ALA:HB2	1:A:83:ALA:HB1	3	0.17
(3,1388)	1:A:91:ALA:HB2	1:A:83:ALA:HB2	3	0.17
(3,1388)	1:A:91:ALA:HB2	1:A:83:ALA:HB3	3	0.17
(3,1388)	1:A:91:ALA:HB3	1:A:83:ALA:HB1	3	0.17
(3,1388)	1:A:91:ALA:HB3	1:A:83:ALA:HB2	3	0.17
(3,1388)	1:A:91:ALA:HB3	1:A:83:ALA:HB3	3	0.17
(3,1383)	1:A:83:ALA:HB1	1:A:91:ALA:HB1	3	0.17
(3,1383)	1:A:83:ALA:HB1	1:A:91:ALA:HB2	3	0.17
(3,1383)	1:A:83:ALA:HB1	1:A:91:ALA:HB3	3	0.17
(3,1383)	1:A:83:ALA:HB2	1:A:91:ALA:HB1	3	0.17
(3,1383)	1:A:83:ALA:HB2	1:A:91:ALA:HB2	3	0.17
(3,1383)	1:A:83:ALA:HB2	1:A:91:ALA:HB3	3	0.17
(3,1383)	1:A:83:ALA:HB3	1:A:91:ALA:HB1	3	0.17
(3,1383)	1:A:83:ALA:HB3	1:A:91:ALA:HB2	3	0.17
(3,1383)	1:A:83:ALA:HB3	1:A:91:ALA:HB3	3	0.17
(3,1372)	1:A:16:ILE:HB	1:A:29:PHE:HB3	13	0.17
(3,1372)	1:A:16:ILE:HB	1:A:29:PHE:HB3	22	0.17
(3,1372)	1:A:16:ILE:HB	1:A:29:PHE:HB3	26	0.17
(3,1372)	1:A:16:ILE:HB	1:A:29:PHE:HB3	31	0.17
(3,1372)	1:A:16:ILE:HB	1:A:29:PHE:HB3	38	0.17
(3,1364)	1:A:16:ILE:HG21	1:A:29:PHE:HB2	2	0.17
(3,1364)	1:A:16:ILE:HG22	1:A:29:PHE:HB2	2	0.17
(3,1364)	1:A:16:ILE:HG23	1:A:29:PHE:HB2	2	0.17
(3,1364)	1:A:16:ILE:HG21	1:A:29:PHE:HB2	4	0.17
(3,1364)	1:A:16:ILE:HG22	1:A:29:PHE:HB2	4	0.17
(3,1364)	1:A:16:ILE:HG23	1:A:29:PHE:HB2	4	0.17
(3,1364)	1:A:16:ILE:HG21	1:A:29:PHE:HB2	8	0.17
(3,1364)	1:A:16:ILE:HG22	1:A:29:PHE:HB2	8	0.17
(3,1364)	1:A:16:ILE:HG23	1:A:29:PHE:HB2	8	0.17
(3,1364)	1:A:16:ILE:HG21	1:A:29:PHE:HB2	10	0.17
(3,1364)	1:A:16:ILE:HG22	1:A:29:PHE:HB2	10	0.17

*Continued on next page...*

*Continued from previous page...*

Key	Atom-1	Atom-2	Model ID	Violation (Å)
(3,1364)	1:A:16:ILE:HG23	1:A:29:PHE:HB2	10	0.17
(3,1364)	1:A:16:ILE:HG21	1:A:29:PHE:HB2	12	0.17
(3,1364)	1:A:16:ILE:HG22	1:A:29:PHE:HB2	12	0.17
(3,1364)	1:A:16:ILE:HG23	1:A:29:PHE:HB2	12	0.17
(3,1364)	1:A:16:ILE:HG21	1:A:29:PHE:HB2	27	0.17
(3,1364)	1:A:16:ILE:HG22	1:A:29:PHE:HB2	27	0.17
(3,1364)	1:A:16:ILE:HG23	1:A:29:PHE:HB2	27	0.17
(3,135)	1:A:39:ILE:H	1:A:39:ILE:HG13	8	0.17
(3,135)	1:A:39:ILE:H	1:A:39:ILE:HG13	37	0.17
(3,135)	1:A:39:ILE:H	1:A:39:ILE:HG13	38	0.17
(3,131)	1:A:39:ILE:H	1:A:39:ILE:HA	24	0.17
(3,131)	1:A:39:ILE:H	1:A:39:ILE:HA	36	0.17
(3,1299)	1:A:40:VAL:HB	1:A:41:THR:H	2	0.17
(3,1295)	1:A:40:VAL:HB	1:A:81:VAL:HG21	3	0.17
(3,1295)	1:A:40:VAL:HB	1:A:81:VAL:HG22	3	0.17
(3,1295)	1:A:40:VAL:HB	1:A:81:VAL:HG23	3	0.17
(3,1295)	1:A:40:VAL:HB	1:A:81:VAL:HG21	14	0.17
(3,1295)	1:A:40:VAL:HB	1:A:81:VAL:HG22	14	0.17
(3,1295)	1:A:40:VAL:HB	1:A:81:VAL:HG23	14	0.17
(3,1295)	1:A:40:VAL:HB	1:A:81:VAL:HG21	15	0.17
(3,1295)	1:A:40:VAL:HB	1:A:81:VAL:HG22	15	0.17
(3,1295)	1:A:40:VAL:HB	1:A:81:VAL:HG23	15	0.17
(3,1295)	1:A:40:VAL:HB	1:A:81:VAL:HG21	18	0.17
(3,1295)	1:A:40:VAL:HB	1:A:81:VAL:HG22	18	0.17
(3,1295)	1:A:40:VAL:HB	1:A:81:VAL:HG23	18	0.17
(3,1295)	1:A:40:VAL:HB	1:A:81:VAL:HG21	26	0.17
(3,1295)	1:A:40:VAL:HB	1:A:81:VAL:HG22	26	0.17
(3,1295)	1:A:40:VAL:HB	1:A:81:VAL:HG23	26	0.17
(3,1295)	1:A:40:VAL:HB	1:A:81:VAL:HG21	40	0.17
(3,1295)	1:A:40:VAL:HB	1:A:81:VAL:HG22	40	0.17
(3,1295)	1:A:40:VAL:HB	1:A:81:VAL:HG23	40	0.17
(3,1282)	1:A:81:VAL:HG21	1:A:40:VAL:HB	3	0.17
(3,1282)	1:A:81:VAL:HG22	1:A:40:VAL:HB	3	0.17
(3,1282)	1:A:81:VAL:HG23	1:A:40:VAL:HB	3	0.17
(3,1282)	1:A:81:VAL:HG21	1:A:40:VAL:HB	14	0.17
(3,1282)	1:A:81:VAL:HG22	1:A:40:VAL:HB	14	0.17
(3,1282)	1:A:81:VAL:HG23	1:A:40:VAL:HB	14	0.17
(3,1282)	1:A:81:VAL:HG21	1:A:40:VAL:HB	15	0.17
(3,1282)	1:A:81:VAL:HG22	1:A:40:VAL:HB	15	0.17
(3,1282)	1:A:81:VAL:HG23	1:A:40:VAL:HB	15	0.17
(3,1282)	1:A:81:VAL:HG21	1:A:40:VAL:HB	18	0.17
(3,1282)	1:A:81:VAL:HG22	1:A:40:VAL:HB	18	0.17

*Continued on next page...*

*Continued from previous page...*

Key	Atom-1	Atom-2	Model ID	Violation (Å)
(3,1282)	1:A:81:VAL:HG23	1:A:40:VAL:HB	18	0.17
(3,1282)	1:A:81:VAL:HG21	1:A:40:VAL:HB	26	0.17
(3,1282)	1:A:81:VAL:HG22	1:A:40:VAL:HB	26	0.17
(3,1282)	1:A:81:VAL:HG23	1:A:40:VAL:HB	26	0.17
(3,1282)	1:A:81:VAL:HG21	1:A:40:VAL:HB	40	0.17
(3,1282)	1:A:81:VAL:HG22	1:A:40:VAL:HB	40	0.17
(3,1282)	1:A:81:VAL:HG23	1:A:40:VAL:HB	40	0.17
(3,1272)	1:A:94:THR:HG21	1:A:78:VAL:HG11	14	0.17
(3,1272)	1:A:94:THR:HG21	1:A:78:VAL:HG12	14	0.17
(3,1272)	1:A:94:THR:HG21	1:A:78:VAL:HG13	14	0.17
(3,1272)	1:A:94:THR:HG22	1:A:78:VAL:HG11	14	0.17
(3,1272)	1:A:94:THR:HG22	1:A:78:VAL:HG12	14	0.17
(3,1272)	1:A:94:THR:HG22	1:A:78:VAL:HG13	14	0.17
(3,1272)	1:A:94:THR:HG23	1:A:78:VAL:HG11	14	0.17
(3,1272)	1:A:94:THR:HG23	1:A:78:VAL:HG12	14	0.17
(3,1272)	1:A:94:THR:HG23	1:A:78:VAL:HG13	14	0.17
(3,1270)	1:A:94:THR:HG21	1:A:95:ALA:H	6	0.17
(3,1270)	1:A:94:THR:HG22	1:A:95:ALA:H	6	0.17
(3,1270)	1:A:94:THR:HG23	1:A:95:ALA:H	6	0.17
(3,1270)	1:A:94:THR:HG21	1:A:95:ALA:H	19	0.17
(3,1270)	1:A:94:THR:HG22	1:A:95:ALA:H	19	0.17
(3,1270)	1:A:94:THR:HG23	1:A:95:ALA:H	19	0.17
(3,1270)	1:A:94:THR:HG21	1:A:95:ALA:H	20	0.17
(3,1270)	1:A:94:THR:HG22	1:A:95:ALA:H	20	0.17
(3,1270)	1:A:94:THR:HG23	1:A:95:ALA:H	20	0.17
(3,1269)	1:A:94:THR:HG21	1:A:95:ALA:H	6	0.17
(3,1269)	1:A:94:THR:HG22	1:A:95:ALA:H	6	0.17
(3,1269)	1:A:94:THR:HG23	1:A:95:ALA:H	6	0.17
(3,1269)	1:A:94:THR:HG21	1:A:95:ALA:H	19	0.17
(3,1269)	1:A:94:THR:HG22	1:A:95:ALA:H	19	0.17
(3,1269)	1:A:94:THR:HG23	1:A:95:ALA:H	19	0.17
(3,1269)	1:A:94:THR:HG21	1:A:95:ALA:H	20	0.17
(3,1269)	1:A:94:THR:HG22	1:A:95:ALA:H	20	0.17
(3,1269)	1:A:94:THR:HG23	1:A:95:ALA:H	20	0.17
(3,1261)	1:A:67:THR:HG21	1:A:26:SER:HB2	1	0.17
(3,1261)	1:A:67:THR:HG22	1:A:26:SER:HB2	1	0.17
(3,1261)	1:A:67:THR:HG23	1:A:26:SER:HB2	1	0.17
(3,1255)	1:A:41:THR:HG21	1:A:48:GLU:HB3	5	0.17
(3,1255)	1:A:41:THR:HG22	1:A:48:GLU:HB3	5	0.17
(3,1255)	1:A:41:THR:HG23	1:A:48:GLU:HB3	5	0.17
(3,1255)	1:A:41:THR:HG21	1:A:48:GLU:HB3	23	0.17
(3,1255)	1:A:41:THR:HG22	1:A:48:GLU:HB3	23	0.17

*Continued on next page...*



*Continued from previous page...*

Key	Atom-1	Atom-2	Model ID	Violation (Å)
(3,1255)	1:A:41:THR:HG23	1:A:48:GLU:HB3	23	0.17
(3,1255)	1:A:41:THR:HG21	1:A:48:GLU:HB3	34	0.17
(3,1255)	1:A:41:THR:HG22	1:A:48:GLU:HB3	34	0.17
(3,1255)	1:A:41:THR:HG23	1:A:48:GLU:HB3	34	0.17
(3,1255)	1:A:41:THR:HG21	1:A:48:GLU:HB3	36	0.17
(3,1255)	1:A:41:THR:HG22	1:A:48:GLU:HB3	36	0.17
(3,1255)	1:A:41:THR:HG23	1:A:48:GLU:HB3	36	0.17
(3,1248)	1:A:28:THR:HG21	1:A:30:GLU:H	13	0.17
(3,1248)	1:A:28:THR:HG22	1:A:30:GLU:H	13	0.17
(3,1248)	1:A:28:THR:HG23	1:A:30:GLU:H	13	0.17
(3,1248)	1:A:28:THR:HG21	1:A:30:GLU:H	15	0.17
(3,1248)	1:A:28:THR:HG22	1:A:30:GLU:H	15	0.17
(3,1248)	1:A:28:THR:HG23	1:A:30:GLU:H	15	0.17
(3,1248)	1:A:28:THR:HG21	1:A:30:GLU:H	20	0.17
(3,1248)	1:A:28:THR:HG22	1:A:30:GLU:H	20	0.17
(3,1248)	1:A:28:THR:HG23	1:A:30:GLU:H	20	0.17
(3,1243)	1:A:13:THR:HG21	1:A:34:SER:H	27	0.17
(3,1243)	1:A:13:THR:HG22	1:A:34:SER:H	27	0.17
(3,1243)	1:A:13:THR:HG23	1:A:34:SER:H	27	0.17
(3,1240)	1:A:13:THR:HG21	1:A:34:SER:HB3	24	0.17
(3,1240)	1:A:13:THR:HG22	1:A:34:SER:HB3	24	0.17
(3,1240)	1:A:13:THR:HG23	1:A:34:SER:HB3	24	0.17
(3,1230)	1:A:101:LEU:H	1:A:22:SER:HA	9	0.17
(3,1195)	1:A:25:GLN:HE22	1:A:25:GLN:HB3	3	0.17
(3,1195)	1:A:25:GLN:HE22	1:A:25:GLN:HB3	6	0.17
(3,1195)	1:A:25:GLN:HE22	1:A:25:GLN:HB3	7	0.17
(3,1194)	1:A:22:SER:H	1:A:21:VAL:HG21	18	0.17
(3,1194)	1:A:22:SER:H	1:A:21:VAL:HG22	18	0.17
(3,1194)	1:A:22:SER:H	1:A:21:VAL:HG23	18	0.17
(3,1194)	1:A:22:SER:H	1:A:21:VAL:HG21	19	0.17
(3,1194)	1:A:22:SER:H	1:A:21:VAL:HG22	19	0.17
(3,1194)	1:A:22:SER:H	1:A:21:VAL:HG23	19	0.17
(3,1194)	1:A:22:SER:H	1:A:21:VAL:HG21	20	0.17
(3,1194)	1:A:22:SER:H	1:A:21:VAL:HG22	20	0.17
(3,1194)	1:A:22:SER:H	1:A:21:VAL:HG23	20	0.17
(3,1194)	1:A:22:SER:H	1:A:21:VAL:HG21	23	0.17
(3,1194)	1:A:22:SER:H	1:A:21:VAL:HG22	23	0.17
(3,1194)	1:A:22:SER:H	1:A:21:VAL:HG23	23	0.17
(3,1194)	1:A:22:SER:H	1:A:21:VAL:HG21	25	0.17
(3,1194)	1:A:22:SER:H	1:A:21:VAL:HG22	25	0.17
(3,1194)	1:A:22:SER:H	1:A:21:VAL:HG23	25	0.17
(3,1194)	1:A:22:SER:H	1:A:21:VAL:HG21	27	0.17

*Continued on next page...*

*Continued from previous page...*

Key	Atom-1	Atom-2	Model ID	Violation (Å)
(3,1194)	1:A:22:SER:H	1:A:21:VAL:HG22	27	0.17
(3,1194)	1:A:22:SER:H	1:A:21:VAL:HG23	27	0.17
(3,1194)	1:A:22:SER:H	1:A:21:VAL:HG21	30	0.17
(3,1194)	1:A:22:SER:H	1:A:21:VAL:HG22	30	0.17
(3,1194)	1:A:22:SER:H	1:A:21:VAL:HG23	30	0.17
(3,1194)	1:A:22:SER:H	1:A:21:VAL:HG21	35	0.17
(3,1194)	1:A:22:SER:H	1:A:21:VAL:HG22	35	0.17
(3,1194)	1:A:22:SER:H	1:A:21:VAL:HG23	35	0.17
(3,1194)	1:A:22:SER:H	1:A:21:VAL:HG21	36	0.17
(3,1194)	1:A:22:SER:H	1:A:21:VAL:HG22	36	0.17
(3,1194)	1:A:22:SER:H	1:A:21:VAL:HG23	36	0.17
(3,1194)	1:A:22:SER:H	1:A:21:VAL:HG21	37	0.17
(3,1194)	1:A:22:SER:H	1:A:21:VAL:HG22	37	0.17
(3,1194)	1:A:22:SER:H	1:A:21:VAL:HG23	37	0.17
(3,1189)	1:A:21:VAL:H	1:A:100:GLU:HB3	11	0.17
(3,1189)	1:A:21:VAL:H	1:A:100:GLU:HB3	27	0.17
(3,1189)	1:A:21:VAL:H	1:A:100:GLU:HB3	30	0.17
(3,1181)	1:A:100:GLU:H	1:A:21:VAL:HG11	7	0.17
(3,1181)	1:A:100:GLU:H	1:A:21:VAL:HG12	7	0.17
(3,1181)	1:A:100:GLU:H	1:A:21:VAL:HG13	7	0.17
(3,1180)	1:A:47:THR:H	1:A:44:LYS:HB3	11	0.17
(3,1180)	1:A:47:THR:H	1:A:44:LYS:HB3	18	0.17
(3,1178)	1:A:91:ALA:H	1:A:84:ARG:HA	4	0.17
(3,1178)	1:A:91:ALA:H	1:A:84:ARG:HA	8	0.17
(3,1173)	1:A:14:LYS:H	1:A:14:LYS:HD2	7	0.17
(3,1167)	1:A:75:ASP:H	1:A:74:ASP:HB2	7	0.17
(3,1166)	1:A:97:LEU:H	1:A:29:PHE:HE1	6	0.17
(3,1166)	1:A:97:LEU:H	1:A:29:PHE:HE2	6	0.17
(3,1166)	1:A:97:LEU:H	1:A:29:PHE:HE1	14	0.17
(3,1166)	1:A:97:LEU:H	1:A:29:PHE:HE2	14	0.17
(3,1166)	1:A:97:LEU:H	1:A:29:PHE:HE1	16	0.17
(3,1166)	1:A:97:LEU:H	1:A:29:PHE:HE2	16	0.17
(3,1166)	1:A:97:LEU:H	1:A:29:PHE:HE1	22	0.17
(3,1166)	1:A:97:LEU:H	1:A:29:PHE:HE2	22	0.17
(3,1166)	1:A:97:LEU:H	1:A:29:PHE:HE1	25	0.17
(3,1166)	1:A:97:LEU:H	1:A:29:PHE:HE2	25	0.17
(3,1166)	1:A:97:LEU:H	1:A:29:PHE:HE1	28	0.17
(3,1166)	1:A:97:LEU:H	1:A:29:PHE:HE2	28	0.17
(3,1166)	1:A:97:LEU:H	1:A:29:PHE:HE1	31	0.17
(3,1166)	1:A:97:LEU:H	1:A:29:PHE:HE2	31	0.17
(3,1166)	1:A:97:LEU:H	1:A:29:PHE:HE1	32	0.17
(3,1166)	1:A:97:LEU:H	1:A:29:PHE:HE2	32	0.17

*Continued on next page...*

*Continued from previous page...*

Key	Atom-1	Atom-2	Model ID	Violation (Å)
(3,1166)	1:A:97:LEU:H	1:A:29:PHE:HE1	33	0.17
(3,1166)	1:A:97:LEU:H	1:A:29:PHE:HE2	33	0.17
(3,1166)	1:A:97:LEU:H	1:A:29:PHE:HE1	34	0.17
(3,1166)	1:A:97:LEU:H	1:A:29:PHE:HE2	34	0.17
(3,1166)	1:A:97:LEU:H	1:A:29:PHE:HE1	37	0.17
(3,1166)	1:A:97:LEU:H	1:A:29:PHE:HE2	37	0.17
(3,1166)	1:A:97:LEU:H	1:A:29:PHE:HE1	39	0.17
(3,1166)	1:A:97:LEU:H	1:A:29:PHE:HE2	39	0.17
(3,1166)	1:A:97:LEU:H	1:A:29:PHE:HE1	40	0.17
(3,1166)	1:A:97:LEU:H	1:A:29:PHE:HE2	40	0.17
(3,1140)	1:A:100:GLU:H	1:A:101:LEU:H	2	0.17
(3,1140)	1:A:100:GLU:H	1:A:101:LEU:H	16	0.17
(3,1140)	1:A:100:GLU:H	1:A:101:LEU:H	24	0.17
(3,1140)	1:A:100:GLU:H	1:A:101:LEU:H	29	0.17
(3,1140)	1:A:100:GLU:H	1:A:101:LEU:H	33	0.17
(3,1126)	1:A:78:VAL:H	1:A:44:LYS:HE2	2	0.17
(3,1096)	1:A:74:ASP:H	1:A:73:PRO:HA	3	0.17
(3,1096)	1:A:74:ASP:H	1:A:73:PRO:HA	6	0.17
(3,1096)	1:A:74:ASP:H	1:A:73:PRO:HA	10	0.17
(3,1096)	1:A:74:ASP:H	1:A:73:PRO:HA	11	0.17
(3,1096)	1:A:74:ASP:H	1:A:73:PRO:HA	12	0.17
(3,1096)	1:A:74:ASP:H	1:A:73:PRO:HA	14	0.17
(3,1096)	1:A:74:ASP:H	1:A:73:PRO:HA	15	0.17
(3,1096)	1:A:74:ASP:H	1:A:73:PRO:HA	18	0.17
(3,1096)	1:A:74:ASP:H	1:A:73:PRO:HA	19	0.17
(3,1096)	1:A:74:ASP:H	1:A:73:PRO:HA	36	0.17
(3,1063)	1:A:71:VAL:H	1:A:25:GLN:H	17	0.17
(3,102)	1:A:22:SER:H	1:A:21:VAL:HB	11	0.17
(3,102)	1:A:22:SER:H	1:A:21:VAL:HB	14	0.17
(3,102)	1:A:22:SER:H	1:A:21:VAL:HB	16	0.17
(3,102)	1:A:22:SER:H	1:A:21:VAL:HB	24	0.17
(3,102)	1:A:22:SER:H	1:A:21:VAL:HB	29	0.17
(3,102)	1:A:22:SER:H	1:A:21:VAL:HB	37	0.17
(1,987)	1:A:12:PHE:H	1:A:11:GLN:HB2	38	0.17
(1,967)	1:A:21:VAL:H	1:A:99:GLY:HA3	7	0.17
(1,967)	1:A:21:VAL:H	1:A:99:GLY:HA3	15	0.17
(1,967)	1:A:21:VAL:H	1:A:99:GLY:HA3	34	0.17
(1,941)	1:A:34:SER:H	1:A:12:PHE:HA	15	0.17
(1,941)	1:A:34:SER:H	1:A:12:PHE:HA	29	0.17
(1,941)	1:A:34:SER:H	1:A:12:PHE:HA	32	0.17
(1,941)	1:A:34:SER:H	1:A:12:PHE:HA	38	0.17
(1,932)	1:A:98:LYS:H	1:A:19:ILE:HB	4	0.17

*Continued on next page...*

*Continued from previous page...*

Key	Atom-1	Atom-2	Model ID	Violation (Å)
(1,932)	1:A:98:LYS:H	1:A:19:ILE:HB	13	0.17
(1,932)	1:A:98:LYS:H	1:A:19:ILE:HB	24	0.17
(1,919)	1:A:37:ASP:H	1:A:36:ASP:HB2	7	0.17
(1,888)	1:A:80:SER:H	1:A:43:TYR:HB3	3	0.17
(1,888)	1:A:80:SER:H	1:A:43:TYR:HB3	9	0.17
(1,888)	1:A:80:SER:H	1:A:43:TYR:HB3	26	0.17
(1,871)	1:A:8:GLU:H	1:A:9:PRO:HD3	5	0.17
(1,871)	1:A:8:GLU:H	1:A:9:PRO:HD3	6	0.17
(1,871)	1:A:8:GLU:H	1:A:9:PRO:HD3	9	0.17
(1,871)	1:A:8:GLU:H	1:A:9:PRO:HD3	12	0.17
(1,871)	1:A:8:GLU:H	1:A:9:PRO:HD3	13	0.17
(1,871)	1:A:8:GLU:H	1:A:9:PRO:HD3	18	0.17
(1,870)	1:A:8:GLU:H	1:A:9:PRO:HD2	23	0.17
(1,870)	1:A:8:GLU:H	1:A:9:PRO:HD2	24	0.17
(1,870)	1:A:8:GLU:H	1:A:9:PRO:HD2	25	0.17
(1,870)	1:A:8:GLU:H	1:A:9:PRO:HD2	26	0.17
(1,870)	1:A:8:GLU:H	1:A:9:PRO:HD2	28	0.17
(1,870)	1:A:8:GLU:H	1:A:9:PRO:HD2	29	0.17
(1,870)	1:A:8:GLU:H	1:A:9:PRO:HD2	37	0.17
(1,870)	1:A:8:GLU:H	1:A:9:PRO:HD2	39	0.17
(1,869)	1:A:8:GLU:H	1:A:7:ALA:HA	7	0.17
(1,869)	1:A:8:GLU:H	1:A:7:ALA:HA	29	0.17
(1,849)	1:A:83:ALA:H	1:A:91:ALA:HB1	1	0.17
(1,849)	1:A:83:ALA:H	1:A:91:ALA:HB2	1	0.17
(1,849)	1:A:83:ALA:H	1:A:91:ALA:HB3	1	0.17
(1,849)	1:A:83:ALA:H	1:A:91:ALA:HB1	4	0.17
(1,849)	1:A:83:ALA:H	1:A:91:ALA:HB2	4	0.17
(1,849)	1:A:83:ALA:H	1:A:91:ALA:HB3	4	0.17
(1,849)	1:A:83:ALA:H	1:A:91:ALA:HB1	8	0.17
(1,849)	1:A:83:ALA:H	1:A:91:ALA:HB2	8	0.17
(1,849)	1:A:83:ALA:H	1:A:91:ALA:HB3	8	0.17
(1,849)	1:A:83:ALA:H	1:A:91:ALA:HB1	19	0.17
(1,849)	1:A:83:ALA:H	1:A:91:ALA:HB2	19	0.17
(1,849)	1:A:83:ALA:H	1:A:91:ALA:HB3	19	0.17
(1,849)	1:A:83:ALA:H	1:A:91:ALA:HB1	27	0.17
(1,849)	1:A:83:ALA:H	1:A:91:ALA:HB2	27	0.17
(1,849)	1:A:83:ALA:H	1:A:91:ALA:HB3	27	0.17
(1,847)	1:A:83:ALA:H	1:A:83:ALA:HA	3	0.17
(1,847)	1:A:83:ALA:H	1:A:83:ALA:HA	4	0.17
(1,847)	1:A:83:ALA:H	1:A:83:ALA:HA	5	0.17
(1,847)	1:A:83:ALA:H	1:A:83:ALA:HA	6	0.17
(1,847)	1:A:83:ALA:H	1:A:83:ALA:HA	8	0.17

*Continued on next page...*

*Continued from previous page...*

Key	Atom-1	Atom-2	Model ID	Violation (Å)
(1,847)	1:A:83:ALA:H	1:A:83:ALA:HA	9	0.17
(1,847)	1:A:83:ALA:H	1:A:83:ALA:HA	10	0.17
(1,847)	1:A:83:ALA:H	1:A:83:ALA:HA	11	0.17
(1,847)	1:A:83:ALA:H	1:A:83:ALA:HA	12	0.17
(1,847)	1:A:83:ALA:H	1:A:83:ALA:HA	13	0.17
(1,847)	1:A:83:ALA:H	1:A:83:ALA:HA	14	0.17
(1,847)	1:A:83:ALA:H	1:A:83:ALA:HA	16	0.17
(1,847)	1:A:83:ALA:H	1:A:83:ALA:HA	17	0.17
(1,847)	1:A:83:ALA:H	1:A:83:ALA:HA	18	0.17
(1,847)	1:A:83:ALA:H	1:A:83:ALA:HA	19	0.17
(1,847)	1:A:83:ALA:H	1:A:83:ALA:HA	20	0.17
(1,847)	1:A:83:ALA:H	1:A:83:ALA:HA	21	0.17
(1,847)	1:A:83:ALA:H	1:A:83:ALA:HA	22	0.17
(1,847)	1:A:83:ALA:H	1:A:83:ALA:HA	23	0.17
(1,847)	1:A:83:ALA:H	1:A:83:ALA:HA	24	0.17
(1,847)	1:A:83:ALA:H	1:A:83:ALA:HA	25	0.17
(1,847)	1:A:83:ALA:H	1:A:83:ALA:HA	26	0.17
(1,847)	1:A:83:ALA:H	1:A:83:ALA:HA	27	0.17
(1,847)	1:A:83:ALA:H	1:A:83:ALA:HA	28	0.17
(1,847)	1:A:83:ALA:H	1:A:83:ALA:HA	29	0.17
(1,847)	1:A:83:ALA:H	1:A:83:ALA:HA	30	0.17
(1,847)	1:A:83:ALA:H	1:A:83:ALA:HA	31	0.17
(1,847)	1:A:83:ALA:H	1:A:83:ALA:HA	32	0.17
(1,847)	1:A:83:ALA:H	1:A:83:ALA:HA	33	0.17
(1,847)	1:A:83:ALA:H	1:A:83:ALA:HA	34	0.17
(1,847)	1:A:83:ALA:H	1:A:83:ALA:HA	35	0.17
(1,847)	1:A:83:ALA:H	1:A:83:ALA:HA	36	0.17
(1,847)	1:A:83:ALA:H	1:A:83:ALA:HA	37	0.17
(1,847)	1:A:83:ALA:H	1:A:83:ALA:HA	38	0.17
(1,847)	1:A:83:ALA:H	1:A:83:ALA:HA	39	0.17
(1,847)	1:A:83:ALA:H	1:A:83:ALA:HA	40	0.17
(1,814)	1:A:25:GLN:H	1:A:71:VAL:HG21	19	0.17
(1,814)	1:A:25:GLN:H	1:A:71:VAL:HG22	19	0.17
(1,814)	1:A:25:GLN:H	1:A:71:VAL:HG23	19	0.17
(1,814)	1:A:25:GLN:H	1:A:71:VAL:HG21	27	0.17
(1,814)	1:A:25:GLN:H	1:A:71:VAL:HG22	27	0.17
(1,814)	1:A:25:GLN:H	1:A:71:VAL:HG23	27	0.17
(1,801)	1:A:54:LYS:H	1:A:54:LYS:HD2	2	0.17
(1,801)	1:A:54:LYS:H	1:A:54:LYS:HD2	4	0.17
(1,801)	1:A:54:LYS:H	1:A:54:LYS:HD2	12	0.17
(1,801)	1:A:54:LYS:H	1:A:54:LYS:HD2	15	0.17
(1,801)	1:A:54:LYS:H	1:A:54:LYS:HD2	16	0.17

*Continued on next page...*

*Continued from previous page...*

Key	Atom-1	Atom-2	Model ID	Violation (Å)
(1,801)	1:A:54:LYS:H	1:A:54:LYS:HD2	26	0.17
(1,801)	1:A:54:LYS:H	1:A:54:LYS:HD2	30	0.17
(1,801)	1:A:54:LYS:H	1:A:54:LYS:HD2	31	0.17
(1,786)	1:A:6:THR:H	1:A:6:THR:HG21	33	0.17
(1,786)	1:A:6:THR:H	1:A:6:THR:HG22	33	0.17
(1,786)	1:A:6:THR:H	1:A:6:THR:HG23	33	0.17
(1,783)	1:A:74:ASP:H	1:A:74:ASP:HB3	17	0.17
(1,739)	1:A:15:ARG:H	1:A:14:LYS:HB2	5	0.17
(1,717)	1:A:16:ILE:H	1:A:15:ARG:HB2	14	0.17
(1,717)	1:A:16:ILE:H	1:A:15:ARG:HB2	20	0.17
(1,717)	1:A:16:ILE:H	1:A:15:ARG:HB2	21	0.17
(1,717)	1:A:16:ILE:H	1:A:15:ARG:HB2	26	0.17
(1,717)	1:A:16:ILE:H	1:A:15:ARG:HB2	32	0.17
(1,717)	1:A:16:ILE:H	1:A:15:ARG:HB2	36	0.17
(1,717)	1:A:16:ILE:H	1:A:15:ARG:HB2	40	0.17
(1,70)	1:A:51:GLU:H	1:A:51:GLU:HG2	3	0.17
(1,70)	1:A:51:GLU:H	1:A:51:GLU:HG2	4	0.17
(1,70)	1:A:51:GLU:H	1:A:51:GLU:HG2	6	0.17
(1,70)	1:A:51:GLU:H	1:A:51:GLU:HG2	7	0.17
(1,70)	1:A:51:GLU:H	1:A:51:GLU:HG2	12	0.17
(1,70)	1:A:51:GLU:H	1:A:51:GLU:HG2	14	0.17
(1,70)	1:A:51:GLU:H	1:A:51:GLU:HG2	19	0.17
(1,70)	1:A:51:GLU:H	1:A:51:GLU:HG2	23	0.17
(1,70)	1:A:51:GLU:H	1:A:51:GLU:HG2	25	0.17
(1,70)	1:A:51:GLU:H	1:A:51:GLU:HG2	26	0.17
(1,70)	1:A:51:GLU:H	1:A:51:GLU:HG2	28	0.17
(1,70)	1:A:51:GLU:H	1:A:51:GLU:HG2	29	0.17
(1,70)	1:A:51:GLU:H	1:A:51:GLU:HG2	31	0.17
(1,70)	1:A:51:GLU:H	1:A:51:GLU:HG2	32	0.17
(1,70)	1:A:51:GLU:H	1:A:51:GLU:HG2	33	0.17
(1,70)	1:A:51:GLU:H	1:A:51:GLU:HG2	34	0.17
(1,70)	1:A:51:GLU:H	1:A:51:GLU:HG2	35	0.17
(1,70)	1:A:51:GLU:H	1:A:51:GLU:HG2	36	0.17
(1,70)	1:A:51:GLU:H	1:A:51:GLU:HG2	40	0.17
(1,684)	1:A:23:GLU:H	1:A:23:GLU:HB3	3	0.17
(1,684)	1:A:23:GLU:H	1:A:23:GLU:HB3	5	0.17
(1,684)	1:A:23:GLU:H	1:A:23:GLU:HB3	20	0.17
(1,684)	1:A:23:GLU:H	1:A:23:GLU:HB3	23	0.17
(1,684)	1:A:23:GLU:H	1:A:23:GLU:HB3	26	0.17
(1,605)	1:A:50:THR:H	1:A:49:LEU:HB2	4	0.17
(1,605)	1:A:50:THR:H	1:A:49:LEU:HB2	6	0.17
(1,605)	1:A:50:THR:H	1:A:49:LEU:HB2	7	0.17

*Continued on next page...*

*Continued from previous page...*

Key	Atom-1	Atom-2	Model ID	Violation (Å)
(1,605)	1:A:50:THR:H	1:A:49:LEU:HB2	11	0.17
(1,605)	1:A:50:THR:H	1:A:49:LEU:HB2	15	0.17
(1,605)	1:A:50:THR:H	1:A:49:LEU:HB2	17	0.17
(1,605)	1:A:50:THR:H	1:A:49:LEU:HB2	19	0.17
(1,605)	1:A:50:THR:H	1:A:49:LEU:HB2	20	0.17
(1,605)	1:A:50:THR:H	1:A:49:LEU:HB2	21	0.17
(1,605)	1:A:50:THR:H	1:A:49:LEU:HB2	22	0.17
(1,605)	1:A:50:THR:H	1:A:49:LEU:HB2	23	0.17
(1,605)	1:A:50:THR:H	1:A:49:LEU:HB2	24	0.17
(1,605)	1:A:50:THR:H	1:A:49:LEU:HB2	25	0.17
(1,605)	1:A:50:THR:H	1:A:49:LEU:HB2	28	0.17
(1,605)	1:A:50:THR:H	1:A:49:LEU:HB2	32	0.17
(1,605)	1:A:50:THR:H	1:A:49:LEU:HB2	33	0.17
(1,605)	1:A:50:THR:H	1:A:49:LEU:HB2	34	0.17
(1,605)	1:A:50:THR:H	1:A:49:LEU:HB2	35	0.17
(1,605)	1:A:50:THR:H	1:A:49:LEU:HB2	36	0.17
(1,57)	1:A:42:TRP:H	1:A:41:THR:HB	2	0.17
(1,57)	1:A:42:TRP:H	1:A:41:THR:HB	5	0.17
(1,57)	1:A:42:TRP:H	1:A:41:THR:HB	9	0.17
(1,57)	1:A:42:TRP:H	1:A:41:THR:HB	16	0.17
(1,57)	1:A:42:TRP:H	1:A:41:THR:HB	17	0.17
(1,57)	1:A:42:TRP:H	1:A:41:THR:HB	18	0.17
(1,57)	1:A:42:TRP:H	1:A:41:THR:HB	19	0.17
(1,57)	1:A:42:TRP:H	1:A:41:THR:HB	25	0.17
(1,57)	1:A:42:TRP:H	1:A:41:THR:HB	26	0.17
(1,57)	1:A:42:TRP:H	1:A:41:THR:HB	28	0.17
(1,57)	1:A:42:TRP:H	1:A:41:THR:HB	29	0.17
(1,57)	1:A:42:TRP:H	1:A:41:THR:HB	30	0.17
(1,57)	1:A:42:TRP:H	1:A:41:THR:HB	32	0.17
(1,57)	1:A:42:TRP:H	1:A:41:THR:HB	34	0.17
(1,57)	1:A:42:TRP:H	1:A:41:THR:HB	37	0.17
(1,57)	1:A:42:TRP:H	1:A:41:THR:HB	38	0.17
(1,57)	1:A:42:TRP:H	1:A:41:THR:HB	39	0.17
(1,57)	1:A:42:TRP:H	1:A:41:THR:HB	40	0.17
(1,560)	1:A:47:THR:H	1:A:47:THR:HA	3	0.17
(1,560)	1:A:47:THR:H	1:A:47:THR:HA	9	0.17
(1,560)	1:A:47:THR:H	1:A:47:THR:HA	10	0.17
(1,560)	1:A:47:THR:H	1:A:47:THR:HA	13	0.17
(1,560)	1:A:47:THR:H	1:A:47:THR:HA	20	0.17
(1,560)	1:A:47:THR:H	1:A:47:THR:HA	21	0.17
(1,560)	1:A:47:THR:H	1:A:47:THR:HA	22	0.17
(1,560)	1:A:47:THR:H	1:A:47:THR:HA	23	0.17

*Continued on next page...*

*Continued from previous page...*

Key	Atom-1	Atom-2	Model ID	Violation (Å)
(1,560)	1:A:47:THR:H	1:A:47:THR:HA	24	0.17
(1,560)	1:A:47:THR:H	1:A:47:THR:HA	25	0.17
(1,560)	1:A:47:THR:H	1:A:47:THR:HA	26	0.17
(1,560)	1:A:47:THR:H	1:A:47:THR:HA	32	0.17
(1,560)	1:A:47:THR:H	1:A:47:THR:HA	34	0.17
(1,560)	1:A:47:THR:H	1:A:47:THR:HA	35	0.17
(1,560)	1:A:47:THR:H	1:A:47:THR:HA	36	0.17
(1,560)	1:A:47:THR:H	1:A:47:THR:HA	40	0.17
(1,558)	1:A:47:THR:H	1:A:43:TYR:HD1	4	0.17
(1,558)	1:A:47:THR:H	1:A:43:TYR:HD2	4	0.17
(1,558)	1:A:47:THR:H	1:A:43:TYR:HD1	30	0.17
(1,558)	1:A:47:THR:H	1:A:43:TYR:HD2	30	0.17
(1,558)	1:A:47:THR:H	1:A:43:TYR:HD1	32	0.17
(1,558)	1:A:47:THR:H	1:A:43:TYR:HD2	32	0.17
(1,546)	1:A:71:VAL:H	1:A:24:HIS:HA	37	0.17
(1,531)	1:A:99:GLY:H	1:A:98:LYS:HG2	3	0.17
(1,531)	1:A:99:GLY:H	1:A:98:LYS:HG2	10	0.17
(1,531)	1:A:99:GLY:H	1:A:98:LYS:HG2	17	0.17
(1,531)	1:A:99:GLY:H	1:A:98:LYS:HG2	22	0.17
(1,531)	1:A:99:GLY:H	1:A:98:LYS:HG2	23	0.17
(1,531)	1:A:99:GLY:H	1:A:98:LYS:HG2	25	0.17
(1,531)	1:A:99:GLY:H	1:A:98:LYS:HG2	26	0.17
(1,531)	1:A:99:GLY:H	1:A:98:LYS:HG2	29	0.17
(1,531)	1:A:99:GLY:H	1:A:98:LYS:HG2	30	0.17
(1,531)	1:A:99:GLY:H	1:A:98:LYS:HG2	32	0.17
(1,531)	1:A:99:GLY:H	1:A:98:LYS:HG2	33	0.17
(1,531)	1:A:99:GLY:H	1:A:98:LYS:HG2	35	0.17
(1,531)	1:A:99:GLY:H	1:A:98:LYS:HG2	36	0.17
(1,529)	1:A:99:GLY:H	1:A:76:GLU:HB2	11	0.17
(1,529)	1:A:99:GLY:H	1:A:76:GLU:HB2	20	0.17
(1,529)	1:A:99:GLY:H	1:A:76:GLU:HB2	22	0.17
(1,529)	1:A:99:GLY:H	1:A:76:GLU:HB2	23	0.17
(1,528)	1:A:99:GLY:H	1:A:98:LYS:HB2	27	0.17
(1,525)	1:A:99:GLY:H	1:A:100:GLU:H	17	0.17
(1,525)	1:A:99:GLY:H	1:A:100:GLU:H	32	0.17
(1,525)	1:A:99:GLY:H	1:A:100:GLU:H	37	0.17
(1,525)	1:A:99:GLY:H	1:A:100:GLU:H	38	0.17
(1,513)	1:A:67:THR:H	1:A:66:MET:HG3	6	0.17
(1,513)	1:A:67:THR:H	1:A:66:MET:HG3	12	0.17
(1,512)	1:A:67:THR:H	1:A:66:MET:HB2	1	0.17
(1,512)	1:A:67:THR:H	1:A:66:MET:HB2	5	0.17
(1,512)	1:A:67:THR:H	1:A:66:MET:HB2	9	0.17

*Continued on next page...*



*Continued from previous page...*

Key	Atom-1	Atom-2	Model ID	Violation (Å)
(1,512)	1:A:67:THR:H	1:A:66:MET:HB2	11	0.17
(1,512)	1:A:67:THR:H	1:A:66:MET:HB2	13	0.17
(1,512)	1:A:67:THR:H	1:A:66:MET:HB2	18	0.17
(1,512)	1:A:67:THR:H	1:A:66:MET:HB2	23	0.17
(1,512)	1:A:67:THR:H	1:A:66:MET:HB2	25	0.17
(1,512)	1:A:67:THR:H	1:A:66:MET:HB2	27	0.17
(1,512)	1:A:67:THR:H	1:A:66:MET:HB2	30	0.17
(1,512)	1:A:67:THR:H	1:A:66:MET:HB2	32	0.17
(1,49)	1:A:57:PHE:H	1:A:56:ASN:HB2	1	0.17
(1,49)	1:A:57:PHE:H	1:A:56:ASN:HB2	6	0.17
(1,49)	1:A:57:PHE:H	1:A:56:ASN:HB2	10	0.17
(1,49)	1:A:57:PHE:H	1:A:56:ASN:HB2	12	0.17
(1,49)	1:A:57:PHE:H	1:A:56:ASN:HB2	16	0.17
(1,49)	1:A:57:PHE:H	1:A:56:ASN:HB2	18	0.17
(1,49)	1:A:57:PHE:H	1:A:56:ASN:HB2	22	0.17
(1,49)	1:A:57:PHE:H	1:A:56:ASN:HB2	26	0.17
(1,49)	1:A:57:PHE:H	1:A:56:ASN:HB2	35	0.17
(1,49)	1:A:57:PHE:H	1:A:56:ASN:HB2	40	0.17
(1,488)	1:A:19:ILE:H	1:A:18:ASN:HB3	6	0.17
(1,403)	1:A:77:GLY:H	1:A:76:GLU:HB2	20	0.17
(1,403)	1:A:77:GLY:H	1:A:76:GLU:HB2	27	0.17
(1,403)	1:A:77:GLY:H	1:A:76:GLU:HB2	28	0.17
(1,403)	1:A:77:GLY:H	1:A:76:GLU:HB2	36	0.17
(1,394)	1:A:77:GLY:H	1:A:97:LEU:HA	4	0.17
(1,394)	1:A:77:GLY:H	1:A:97:LEU:HA	25	0.17
(1,394)	1:A:77:GLY:H	1:A:97:LEU:HA	38	0.17
(1,368)	1:A:18:ASN:H	1:A:17:GLN:HB3	37	0.17
(1,35)	1:A:88:ARG:H	1:A:88:ARG:HG2	6	0.17
(1,35)	1:A:88:ARG:H	1:A:88:ARG:HG2	7	0.17
(1,35)	1:A:88:ARG:H	1:A:88:ARG:HG2	12	0.17
(1,35)	1:A:88:ARG:H	1:A:88:ARG:HG2	13	0.17
(1,343)	1:A:14:LYS:H	1:A:33:VAL:HA	2	0.17
(1,343)	1:A:14:LYS:H	1:A:33:VAL:HA	30	0.17
(1,3209)	1:A:57:PHE:HZ	1:A:55:TYR:HD1	4	0.17
(1,3209)	1:A:57:PHE:HZ	1:A:55:TYR:HD2	4	0.17
(1,3209)	1:A:57:PHE:HZ	1:A:55:TYR:HD1	6	0.17
(1,3209)	1:A:57:PHE:HZ	1:A:55:TYR:HD2	6	0.17
(1,3209)	1:A:57:PHE:HZ	1:A:55:TYR:HD1	10	0.17
(1,3209)	1:A:57:PHE:HZ	1:A:55:TYR:HD2	10	0.17
(1,3209)	1:A:57:PHE:HZ	1:A:55:TYR:HD1	15	0.17
(1,3209)	1:A:57:PHE:HZ	1:A:55:TYR:HD2	15	0.17
(1,3209)	1:A:57:PHE:HZ	1:A:55:TYR:HD1	16	0.17

*Continued on next page...*

*Continued from previous page...*

Key	Atom-1	Atom-2	Model ID	Violation (Å)
(1,3209)	1:A:57:PHE:HZ	1:A:55:TYR:HD2	16	0.17
(1,3209)	1:A:57:PHE:HZ	1:A:55:TYR:HD1	40	0.17
(1,3209)	1:A:57:PHE:HZ	1:A:55:TYR:HD2	40	0.17
(1,3200)	1:A:55:TYR:HD1	1:A:49:LEU:HD21	1	0.17
(1,3200)	1:A:55:TYR:HD1	1:A:49:LEU:HD22	1	0.17
(1,3200)	1:A:55:TYR:HD1	1:A:49:LEU:HD23	1	0.17
(1,3200)	1:A:55:TYR:HD2	1:A:49:LEU:HD21	1	0.17
(1,3200)	1:A:55:TYR:HD2	1:A:49:LEU:HD22	1	0.17
(1,3200)	1:A:55:TYR:HD2	1:A:49:LEU:HD23	1	0.17
(1,3200)	1:A:55:TYR:HD1	1:A:49:LEU:HD21	19	0.17
(1,3200)	1:A:55:TYR:HD1	1:A:49:LEU:HD22	19	0.17
(1,3200)	1:A:55:TYR:HD1	1:A:49:LEU:HD23	19	0.17
(1,3200)	1:A:55:TYR:HD2	1:A:49:LEU:HD21	19	0.17
(1,3200)	1:A:55:TYR:HD2	1:A:49:LEU:HD22	19	0.17
(1,3200)	1:A:55:TYR:HD2	1:A:49:LEU:HD23	19	0.17
(1,3200)	1:A:55:TYR:HD1	1:A:49:LEU:HD21	20	0.17
(1,3200)	1:A:55:TYR:HD1	1:A:49:LEU:HD22	20	0.17
(1,3200)	1:A:55:TYR:HD1	1:A:49:LEU:HD23	20	0.17
(1,3200)	1:A:55:TYR:HD2	1:A:49:LEU:HD21	20	0.17
(1,3200)	1:A:55:TYR:HD2	1:A:49:LEU:HD22	20	0.17
(1,3200)	1:A:55:TYR:HD2	1:A:49:LEU:HD23	20	0.17
(1,3200)	1:A:55:TYR:HD1	1:A:49:LEU:HD21	30	0.17
(1,3200)	1:A:55:TYR:HD1	1:A:49:LEU:HD22	30	0.17
(1,3200)	1:A:55:TYR:HD1	1:A:49:LEU:HD23	30	0.17
(1,3200)	1:A:55:TYR:HD2	1:A:49:LEU:HD21	30	0.17
(1,3200)	1:A:55:TYR:HD2	1:A:49:LEU:HD22	30	0.17
(1,3200)	1:A:55:TYR:HD2	1:A:49:LEU:HD23	30	0.17
(1,3200)	1:A:55:TYR:HD1	1:A:49:LEU:HD21	33	0.17
(1,3200)	1:A:55:TYR:HD1	1:A:49:LEU:HD22	33	0.17
(1,3200)	1:A:55:TYR:HD1	1:A:49:LEU:HD23	33	0.17
(1,3200)	1:A:55:TYR:HD2	1:A:49:LEU:HD21	33	0.17
(1,3200)	1:A:55:TYR:HD2	1:A:49:LEU:HD22	33	0.17
(1,3200)	1:A:55:TYR:HD2	1:A:49:LEU:HD23	33	0.17
(1,3199)	1:A:43:TYR:HD1	1:A:80:SER:HB2	21	0.17
(1,3199)	1:A:43:TYR:HD2	1:A:80:SER:HB2	21	0.17
(1,3177)	1:A:42:TRP:HE1	1:A:81:VAL:HB	1	0.17
(1,3177)	1:A:42:TRP:HE1	1:A:81:VAL:HB	2	0.17
(1,3177)	1:A:42:TRP:HE1	1:A:81:VAL:HB	21	0.17
(1,3177)	1:A:42:TRP:HE1	1:A:81:VAL:HB	22	0.17
(1,3177)	1:A:42:TRP:HE1	1:A:81:VAL:HB	30	0.17
(1,3177)	1:A:42:TRP:HE1	1:A:81:VAL:HB	33	0.17
(1,3134)	1:A:65:TYR:HE1	1:A:30:GLU:HB2	36	0.17

*Continued on next page...*

*Continued from previous page...*

Key	Atom-1	Atom-2	Model ID	Violation (Å)
(1,3134)	1:A:65:TYR:HE2	1:A:30:GLU:HB2	36	0.17
(1,3132)	1:A:65:TYR:HE1	1:A:63:CYS:HB2	5	0.17
(1,3132)	1:A:65:TYR:HE2	1:A:63:CYS:HB2	5	0.17
(1,3131)	1:A:65:TYR:HE1	1:A:63:CYS:HB3	17	0.17
(1,3131)	1:A:65:TYR:HE2	1:A:63:CYS:HB3	17	0.17
(1,3131)	1:A:65:TYR:HE1	1:A:63:CYS:HB3	34	0.17
(1,3131)	1:A:65:TYR:HE2	1:A:63:CYS:HB3	34	0.17
(1,3127)	1:A:55:TYR:HD1	1:A:49:LEU:HB2	22	0.17
(1,3127)	1:A:55:TYR:HD2	1:A:49:LEU:HB2	22	0.17
(1,3126)	1:A:55:TYR:HD1	1:A:51:GLU:HA	3	0.17
(1,3126)	1:A:55:TYR:HD2	1:A:51:GLU:HA	3	0.17
(1,3126)	1:A:55:TYR:HD1	1:A:51:GLU:HA	9	0.17
(1,3126)	1:A:55:TYR:HD2	1:A:51:GLU:HA	9	0.17
(1,3126)	1:A:55:TYR:HD1	1:A:51:GLU:HA	11	0.17
(1,3126)	1:A:55:TYR:HD2	1:A:51:GLU:HA	11	0.17
(1,3126)	1:A:55:TYR:HD1	1:A:51:GLU:HA	18	0.17
(1,3126)	1:A:55:TYR:HD2	1:A:51:GLU:HA	18	0.17
(1,3126)	1:A:55:TYR:HD1	1:A:51:GLU:HA	26	0.17
(1,3126)	1:A:55:TYR:HD2	1:A:51:GLU:HA	26	0.17
(1,3126)	1:A:55:TYR:HD1	1:A:51:GLU:HA	29	0.17
(1,3126)	1:A:55:TYR:HD2	1:A:51:GLU:HA	29	0.17
(1,3125)	1:A:55:TYR:HD1	1:A:51:GLU:HA	3	0.17
(1,3125)	1:A:55:TYR:HD2	1:A:51:GLU:HA	3	0.17
(1,3125)	1:A:55:TYR:HD1	1:A:51:GLU:HA	9	0.17
(1,3125)	1:A:55:TYR:HD2	1:A:51:GLU:HA	9	0.17
(1,3125)	1:A:55:TYR:HD1	1:A:51:GLU:HA	11	0.17
(1,3125)	1:A:55:TYR:HD2	1:A:51:GLU:HA	11	0.17
(1,3125)	1:A:55:TYR:HD1	1:A:51:GLU:HA	18	0.17
(1,3125)	1:A:55:TYR:HD2	1:A:51:GLU:HA	18	0.17
(1,3125)	1:A:55:TYR:HD1	1:A:51:GLU:HA	26	0.17
(1,3125)	1:A:55:TYR:HD2	1:A:51:GLU:HA	26	0.17
(1,3125)	1:A:55:TYR:HD1	1:A:51:GLU:HA	29	0.17
(1,3125)	1:A:55:TYR:HD2	1:A:51:GLU:HA	29	0.17
(1,3118)	1:A:55:TYR:HD1	1:A:68:ILE:HG21	20	0.17
(1,3118)	1:A:55:TYR:HD1	1:A:68:ILE:HG22	20	0.17
(1,3118)	1:A:55:TYR:HD1	1:A:68:ILE:HG23	20	0.17
(1,3118)	1:A:55:TYR:HD2	1:A:68:ILE:HG21	20	0.17
(1,3118)	1:A:55:TYR:HD2	1:A:68:ILE:HG22	20	0.17
(1,3118)	1:A:55:TYR:HD2	1:A:68:ILE:HG23	20	0.17
(1,3118)	1:A:55:TYR:HD1	1:A:68:ILE:HG21	28	0.17
(1,3118)	1:A:55:TYR:HD1	1:A:68:ILE:HG22	28	0.17
(1,3118)	1:A:55:TYR:HD1	1:A:68:ILE:HG23	28	0.17

*Continued on next page...*

*Continued from previous page...*

Key	Atom-1	Atom-2	Model ID	Violation (Å)
(1,3118)	1:A:55:TYR:HD2	1:A:68:ILE:HG21	28	0.17
(1,3118)	1:A:55:TYR:HD2	1:A:68:ILE:HG22	28	0.17
(1,3118)	1:A:55:TYR:HD2	1:A:68:ILE:HG23	28	0.17
(1,3116)	1:A:55:TYR:HE1	1:A:68:ILE:HG21	1	0.17
(1,3116)	1:A:55:TYR:HE1	1:A:68:ILE:HG22	1	0.17
(1,3116)	1:A:55:TYR:HE1	1:A:68:ILE:HG23	1	0.17
(1,3116)	1:A:55:TYR:HE2	1:A:68:ILE:HG21	1	0.17
(1,3116)	1:A:55:TYR:HE2	1:A:68:ILE:HG22	1	0.17
(1,3116)	1:A:55:TYR:HE2	1:A:68:ILE:HG23	1	0.17
(1,3116)	1:A:55:TYR:HE1	1:A:68:ILE:HG21	20	0.17
(1,3116)	1:A:55:TYR:HE1	1:A:68:ILE:HG22	20	0.17
(1,3116)	1:A:55:TYR:HE1	1:A:68:ILE:HG23	20	0.17
(1,3116)	1:A:55:TYR:HE2	1:A:68:ILE:HG21	20	0.17
(1,3116)	1:A:55:TYR:HE2	1:A:68:ILE:HG22	20	0.17
(1,3116)	1:A:55:TYR:HE2	1:A:68:ILE:HG23	20	0.17
(1,3116)	1:A:55:TYR:HE1	1:A:68:ILE:HG21	26	0.17
(1,3116)	1:A:55:TYR:HE1	1:A:68:ILE:HG22	26	0.17
(1,3116)	1:A:55:TYR:HE1	1:A:68:ILE:HG23	26	0.17
(1,3116)	1:A:55:TYR:HE2	1:A:68:ILE:HG21	26	0.17
(1,3116)	1:A:55:TYR:HE2	1:A:68:ILE:HG22	26	0.17
(1,3116)	1:A:55:TYR:HE2	1:A:68:ILE:HG23	26	0.17
(1,3116)	1:A:55:TYR:HE1	1:A:68:ILE:HG21	32	0.17
(1,3116)	1:A:55:TYR:HE1	1:A:68:ILE:HG22	32	0.17
(1,3116)	1:A:55:TYR:HE1	1:A:68:ILE:HG23	32	0.17
(1,3116)	1:A:55:TYR:HE2	1:A:68:ILE:HG21	32	0.17
(1,3116)	1:A:55:TYR:HE2	1:A:68:ILE:HG22	32	0.17
(1,3116)	1:A:55:TYR:HE2	1:A:68:ILE:HG23	32	0.17
(1,3116)	1:A:55:TYR:HE1	1:A:68:ILE:HG21	35	0.17
(1,3116)	1:A:55:TYR:HE1	1:A:68:ILE:HG22	35	0.17
(1,3116)	1:A:55:TYR:HE1	1:A:68:ILE:HG23	35	0.17
(1,3116)	1:A:55:TYR:HE2	1:A:68:ILE:HG21	35	0.17
(1,3116)	1:A:55:TYR:HE2	1:A:68:ILE:HG22	35	0.17
(1,3116)	1:A:55:TYR:HE2	1:A:68:ILE:HG23	35	0.17
(1,3116)	1:A:55:TYR:HE1	1:A:68:ILE:HG21	37	0.17
(1,3116)	1:A:55:TYR:HE1	1:A:68:ILE:HG22	37	0.17
(1,3116)	1:A:55:TYR:HE1	1:A:68:ILE:HG23	37	0.17
(1,3116)	1:A:55:TYR:HE2	1:A:68:ILE:HG21	37	0.17
(1,3116)	1:A:55:TYR:HE2	1:A:68:ILE:HG22	37	0.17
(1,3116)	1:A:55:TYR:HE2	1:A:68:ILE:HG23	37	0.17
(1,3116)	1:A:55:TYR:HE1	1:A:68:ILE:HG21	38	0.17
(1,3116)	1:A:55:TYR:HE1	1:A:68:ILE:HG22	38	0.17
(1,3116)	1:A:55:TYR:HE1	1:A:68:ILE:HG23	38	0.17

*Continued on next page...*

*Continued from previous page...*

Key	Atom-1	Atom-2	Model ID	Violation (Å)
(1,3116)	1:A:55:TYR:HE2	1:A:68:ILE:HG21	38	0.17
(1,3116)	1:A:55:TYR:HE2	1:A:68:ILE:HG22	38	0.17
(1,3116)	1:A:55:TYR:HE2	1:A:68:ILE:HG23	38	0.17
(1,3100)	1:A:79:TYR:HE1	1:A:55:TYR:HD1	1	0.17
(1,3100)	1:A:79:TYR:HE1	1:A:55:TYR:HD2	1	0.17
(1,3100)	1:A:79:TYR:HE2	1:A:55:TYR:HD1	1	0.17
(1,3100)	1:A:79:TYR:HE2	1:A:55:TYR:HD2	1	0.17
(1,3100)	1:A:79:TYR:HE1	1:A:55:TYR:HD1	7	0.17
(1,3100)	1:A:79:TYR:HE1	1:A:55:TYR:HD2	7	0.17
(1,3100)	1:A:79:TYR:HE2	1:A:55:TYR:HD1	7	0.17
(1,3100)	1:A:79:TYR:HE2	1:A:55:TYR:HD2	7	0.17
(1,3100)	1:A:79:TYR:HE1	1:A:55:TYR:HD1	11	0.17
(1,3100)	1:A:79:TYR:HE1	1:A:55:TYR:HD2	11	0.17
(1,3100)	1:A:79:TYR:HE2	1:A:55:TYR:HD1	11	0.17
(1,3100)	1:A:79:TYR:HE2	1:A:55:TYR:HD2	11	0.17
(1,3100)	1:A:79:TYR:HE1	1:A:55:TYR:HD1	16	0.17
(1,3100)	1:A:79:TYR:HE1	1:A:55:TYR:HD2	16	0.17
(1,3100)	1:A:79:TYR:HE2	1:A:55:TYR:HD1	16	0.17
(1,3100)	1:A:79:TYR:HE2	1:A:55:TYR:HD2	16	0.17
(1,3100)	1:A:79:TYR:HE1	1:A:55:TYR:HD1	17	0.17
(1,3100)	1:A:79:TYR:HE1	1:A:55:TYR:HD2	17	0.17
(1,3100)	1:A:79:TYR:HE2	1:A:55:TYR:HD1	17	0.17
(1,3100)	1:A:79:TYR:HE2	1:A:55:TYR:HD2	17	0.17
(1,3092)	1:A:66:MET:HE1	1:A:55:TYR:HE1	12	0.17
(1,3092)	1:A:66:MET:HE1	1:A:55:TYR:HE2	12	0.17
(1,3092)	1:A:66:MET:HE2	1:A:55:TYR:HE1	12	0.17
(1,3092)	1:A:66:MET:HE2	1:A:55:TYR:HE2	12	0.17
(1,3092)	1:A:66:MET:HE3	1:A:55:TYR:HE1	12	0.17
(1,3092)	1:A:66:MET:HE3	1:A:55:TYR:HE2	12	0.17
(1,3092)	1:A:66:MET:HE1	1:A:55:TYR:HE1	21	0.17
(1,3092)	1:A:66:MET:HE1	1:A:55:TYR:HE2	21	0.17
(1,3092)	1:A:66:MET:HE2	1:A:55:TYR:HE1	21	0.17
(1,3092)	1:A:66:MET:HE2	1:A:55:TYR:HE2	21	0.17
(1,3092)	1:A:66:MET:HE3	1:A:55:TYR:HE1	21	0.17
(1,3092)	1:A:66:MET:HE3	1:A:55:TYR:HE2	21	0.17
(1,3088)	1:A:88:ARG:HD2	1:A:88:ARG:HA	1	0.17
(1,3088)	1:A:88:ARG:HD2	1:A:88:ARG:HA	2	0.17
(1,3088)	1:A:88:ARG:HD2	1:A:88:ARG:HA	3	0.17
(1,3088)	1:A:88:ARG:HD2	1:A:88:ARG:HA	4	0.17
(1,3088)	1:A:88:ARG:HD2	1:A:88:ARG:HA	5	0.17
(1,3088)	1:A:88:ARG:HD2	1:A:88:ARG:HA	6	0.17
(1,3088)	1:A:88:ARG:HD2	1:A:88:ARG:HA	11	0.17

*Continued on next page...*

*Continued from previous page...*

Key	Atom-1	Atom-2	Model ID	Violation (Å)
(1,3088)	1:A:88:ARG:HD2	1:A:88:ARG:HA	14	0.17
(1,3088)	1:A:88:ARG:HD2	1:A:88:ARG:HA	15	0.17
(1,3088)	1:A:88:ARG:HD2	1:A:88:ARG:HA	17	0.17
(1,3088)	1:A:88:ARG:HD2	1:A:88:ARG:HA	29	0.17
(1,3088)	1:A:88:ARG:HD2	1:A:88:ARG:HA	33	0.17
(1,3088)	1:A:88:ARG:HD2	1:A:88:ARG:HA	34	0.17
(1,3088)	1:A:88:ARG:HD2	1:A:88:ARG:HA	37	0.17
(1,3084)	1:A:98:LYS:HD3	1:A:20:VAL:HG21	13	0.17
(1,3084)	1:A:98:LYS:HD3	1:A:20:VAL:HG22	13	0.17
(1,3084)	1:A:98:LYS:HD3	1:A:20:VAL:HG23	13	0.17
(1,3084)	1:A:98:LYS:HD3	1:A:20:VAL:HG21	18	0.17
(1,3084)	1:A:98:LYS:HD3	1:A:20:VAL:HG22	18	0.17
(1,3084)	1:A:98:LYS:HD3	1:A:20:VAL:HG23	18	0.17
(1,3084)	1:A:98:LYS:HD3	1:A:20:VAL:HG21	27	0.17
(1,3084)	1:A:98:LYS:HD3	1:A:20:VAL:HG22	27	0.17
(1,3084)	1:A:98:LYS:HD3	1:A:20:VAL:HG23	27	0.17
(1,3082)	1:A:97:LEU:HB3	1:A:29:PHE:HE1	13	0.17
(1,3082)	1:A:97:LEU:HB3	1:A:29:PHE:HE2	13	0.17
(1,3082)	1:A:97:LEU:HB3	1:A:29:PHE:HE1	35	0.17
(1,3082)	1:A:97:LEU:HB3	1:A:29:PHE:HE2	35	0.17
(1,3069)	1:A:87:PRO:HD2	1:A:86:GLU:HB2	21	0.17
(1,3069)	1:A:87:PRO:HD2	1:A:86:GLU:HB3	21	0.17
(1,3069)	1:A:87:PRO:HD2	1:A:86:GLU:HB2	23	0.17
(1,3069)	1:A:87:PRO:HD2	1:A:86:GLU:HB3	23	0.17
(1,3069)	1:A:87:PRO:HD2	1:A:86:GLU:HB2	24	0.17
(1,3069)	1:A:87:PRO:HD2	1:A:86:GLU:HB3	24	0.17
(1,3069)	1:A:87:PRO:HD2	1:A:86:GLU:HB2	25	0.17
(1,3069)	1:A:87:PRO:HD2	1:A:86:GLU:HB3	25	0.17
(1,3069)	1:A:87:PRO:HD2	1:A:86:GLU:HB2	26	0.17
(1,3069)	1:A:87:PRO:HD2	1:A:86:GLU:HB3	26	0.17
(1,3069)	1:A:87:PRO:HD2	1:A:86:GLU:HB2	28	0.17
(1,3069)	1:A:87:PRO:HD2	1:A:86:GLU:HB3	28	0.17
(1,3069)	1:A:87:PRO:HD2	1:A:86:GLU:HB2	29	0.17
(1,3069)	1:A:87:PRO:HD2	1:A:86:GLU:HB3	29	0.17
(1,3069)	1:A:87:PRO:HD2	1:A:86:GLU:HB2	30	0.17
(1,3069)	1:A:87:PRO:HD2	1:A:86:GLU:HB3	30	0.17
(1,3069)	1:A:87:PRO:HD2	1:A:86:GLU:HB2	32	0.17
(1,3069)	1:A:87:PRO:HD2	1:A:86:GLU:HB3	32	0.17
(1,3069)	1:A:87:PRO:HD2	1:A:86:GLU:HB2	34	0.17
(1,3069)	1:A:87:PRO:HD2	1:A:86:GLU:HB3	34	0.17
(1,3069)	1:A:87:PRO:HD2	1:A:86:GLU:HB2	35	0.17
(1,3069)	1:A:87:PRO:HD2	1:A:86:GLU:HB3	35	0.17

*Continued on next page...*

*Continued from previous page...*

Key	Atom-1	Atom-2	Model ID	Violation (Å)
(1,3069)	1:A:87:PRO:HD2	1:A:86:GLU:HB2	36	0.17
(1,3069)	1:A:87:PRO:HD2	1:A:86:GLU:HB3	36	0.17
(1,3069)	1:A:87:PRO:HD2	1:A:86:GLU:HB2	37	0.17
(1,3069)	1:A:87:PRO:HD2	1:A:86:GLU:HB3	37	0.17
(1,3069)	1:A:87:PRO:HD2	1:A:86:GLU:HB2	38	0.17
(1,3069)	1:A:87:PRO:HD2	1:A:86:GLU:HB3	38	0.17
(1,3069)	1:A:87:PRO:HD2	1:A:86:GLU:HB2	39	0.17
(1,3069)	1:A:87:PRO:HD2	1:A:86:GLU:HB3	39	0.17
(1,3047)	1:A:57:PHE:HB3	1:A:42:TRP:HE1	14	0.17
(1,3047)	1:A:57:PHE:HB3	1:A:42:TRP:HE1	27	0.17
(1,3047)	1:A:57:PHE:HB3	1:A:42:TRP:HE1	28	0.17
(1,3047)	1:A:57:PHE:HB3	1:A:42:TRP:HE1	31	0.17
(1,3047)	1:A:57:PHE:HB3	1:A:42:TRP:HE1	38	0.17
(1,3033)	1:A:44:LYS:HE2	1:A:79:TYR:HE1	15	0.17
(1,3033)	1:A:44:LYS:HE2	1:A:79:TYR:HE2	15	0.17
(1,3004)	1:A:25:GLN:HB3	1:A:21:VAL:HG21	1	0.17
(1,3004)	1:A:25:GLN:HB3	1:A:21:VAL:HG22	1	0.17
(1,3004)	1:A:25:GLN:HB3	1:A:21:VAL:HG23	1	0.17
(1,3004)	1:A:25:GLN:HB3	1:A:21:VAL:HG21	8	0.17
(1,3004)	1:A:25:GLN:HB3	1:A:21:VAL:HG22	8	0.17
(1,3004)	1:A:25:GLN:HB3	1:A:21:VAL:HG23	8	0.17
(1,3004)	1:A:25:GLN:HB3	1:A:21:VAL:HG21	38	0.17
(1,3004)	1:A:25:GLN:HB3	1:A:21:VAL:HG22	38	0.17
(1,3004)	1:A:25:GLN:HB3	1:A:21:VAL:HG23	38	0.17
(1,2996)	1:A:15:ARG:HG2	1:A:93:SER:HB3	6	0.17
(1,2996)	1:A:15:ARG:HG2	1:A:93:SER:HB3	7	0.17
(1,2996)	1:A:15:ARG:HG2	1:A:93:SER:HB3	12	0.17
(1,2996)	1:A:15:ARG:HG2	1:A:93:SER:HB3	20	0.17
(1,2996)	1:A:15:ARG:HG2	1:A:93:SER:HB3	36	0.17
(1,2974)	1:A:65:TYR:HA	1:A:42:TRP:HZ2	8	0.17
(1,296)	1:A:31:CYS:H	1:A:30:GLU:HB3	17	0.17
(1,2930)	1:A:17:GLN:HG2	1:A:18:ASN:H	8	0.17
(1,2918)	1:A:22:SER:HB2	1:A:25:GLN:H	9	0.17
(1,2907)	1:A:98:LYS:HE3	1:A:98:LYS:HD3	1	0.17
(1,2907)	1:A:98:LYS:HE3	1:A:98:LYS:HD3	2	0.17
(1,2907)	1:A:98:LYS:HE3	1:A:98:LYS:HD3	4	0.17
(1,2907)	1:A:98:LYS:HE3	1:A:98:LYS:HD3	9	0.17
(1,2907)	1:A:98:LYS:HE3	1:A:98:LYS:HD3	10	0.17
(1,2907)	1:A:98:LYS:HE3	1:A:98:LYS:HD3	11	0.17
(1,2907)	1:A:98:LYS:HE3	1:A:98:LYS:HD3	12	0.17
(1,2907)	1:A:98:LYS:HE3	1:A:98:LYS:HD3	13	0.17
(1,2907)	1:A:98:LYS:HE3	1:A:98:LYS:HD3	18	0.17

*Continued on next page...*

*Continued from previous page...*

Key	Atom-1	Atom-2	Model ID	Violation (Å)
(1,2907)	1:A:98:LYS:HE3	1:A:98:LYS:HD3	20	0.17
(1,2907)	1:A:98:LYS:HE3	1:A:98:LYS:HD3	21	0.17
(1,2907)	1:A:98:LYS:HE3	1:A:98:LYS:HD3	22	0.17
(1,2907)	1:A:98:LYS:HE3	1:A:98:LYS:HD3	23	0.17
(1,2907)	1:A:98:LYS:HE3	1:A:98:LYS:HD3	25	0.17
(1,2907)	1:A:98:LYS:HE3	1:A:98:LYS:HD3	27	0.17
(1,2907)	1:A:98:LYS:HE3	1:A:98:LYS:HD3	28	0.17
(1,2907)	1:A:98:LYS:HE3	1:A:98:LYS:HD3	29	0.17
(1,2907)	1:A:98:LYS:HE3	1:A:98:LYS:HD3	30	0.17
(1,2907)	1:A:98:LYS:HE3	1:A:98:LYS:HD3	31	0.17
(1,2907)	1:A:98:LYS:HE3	1:A:98:LYS:HD3	32	0.17
(1,2907)	1:A:98:LYS:HE3	1:A:98:LYS:HD3	33	0.17
(1,2907)	1:A:98:LYS:HE3	1:A:98:LYS:HD3	34	0.17
(1,2907)	1:A:98:LYS:HE3	1:A:98:LYS:HD3	36	0.17
(1,2907)	1:A:98:LYS:HE3	1:A:98:LYS:HD3	38	0.17
(1,2907)	1:A:98:LYS:HE3	1:A:98:LYS:HD3	39	0.17
(1,2904)	1:A:98:LYS:HD3	1:A:98:LYS:HE3	1	0.17
(1,2904)	1:A:98:LYS:HD3	1:A:98:LYS:HE3	2	0.17
(1,2904)	1:A:98:LYS:HD3	1:A:98:LYS:HE3	4	0.17
(1,2904)	1:A:98:LYS:HD3	1:A:98:LYS:HE3	9	0.17
(1,2904)	1:A:98:LYS:HD3	1:A:98:LYS:HE3	10	0.17
(1,2904)	1:A:98:LYS:HD3	1:A:98:LYS:HE3	11	0.17
(1,2904)	1:A:98:LYS:HD3	1:A:98:LYS:HE3	12	0.17
(1,2904)	1:A:98:LYS:HD3	1:A:98:LYS:HE3	13	0.17
(1,2904)	1:A:98:LYS:HD3	1:A:98:LYS:HE3	18	0.17
(1,2904)	1:A:98:LYS:HD3	1:A:98:LYS:HE3	20	0.17
(1,2904)	1:A:98:LYS:HD3	1:A:98:LYS:HE3	21	0.17
(1,2904)	1:A:98:LYS:HD3	1:A:98:LYS:HE3	22	0.17
(1,2904)	1:A:98:LYS:HD3	1:A:98:LYS:HE3	23	0.17
(1,2904)	1:A:98:LYS:HD3	1:A:98:LYS:HE3	25	0.17
(1,2904)	1:A:98:LYS:HD3	1:A:98:LYS:HE3	27	0.17
(1,2904)	1:A:98:LYS:HD3	1:A:98:LYS:HE3	28	0.17
(1,2904)	1:A:98:LYS:HD3	1:A:98:LYS:HE3	29	0.17
(1,2904)	1:A:98:LYS:HD3	1:A:98:LYS:HE3	30	0.17
(1,2904)	1:A:98:LYS:HD3	1:A:98:LYS:HE3	31	0.17
(1,2904)	1:A:98:LYS:HD3	1:A:98:LYS:HE3	32	0.17
(1,2904)	1:A:98:LYS:HD3	1:A:98:LYS:HE3	33	0.17
(1,2904)	1:A:98:LYS:HD3	1:A:98:LYS:HE3	34	0.17
(1,2904)	1:A:98:LYS:HD3	1:A:98:LYS:HE3	36	0.17
(1,2904)	1:A:98:LYS:HD3	1:A:98:LYS:HE3	38	0.17
(1,2904)	1:A:98:LYS:HD3	1:A:98:LYS:HE3	39	0.17
(1,2903)	1:A:98:LYS:HE3	1:A:98:LYS:HD2	18	0.17

*Continued on next page...*



*Continued from previous page...*

Key	Atom-1	Atom-2	Model ID	Violation (Å)
(1,2859)	1:A:92:ARG:HB3	1:A:92:ARG:H	9	0.17
(1,2859)	1:A:92:ARG:HB3	1:A:92:ARG:H	10	0.17
(1,2859)	1:A:92:ARG:HB3	1:A:92:ARG:H	12	0.17
(1,2859)	1:A:92:ARG:HB3	1:A:92:ARG:H	20	0.17
(1,2859)	1:A:92:ARG:HB3	1:A:92:ARG:H	33	0.17
(1,2754)	1:A:90:GLU:HB3	1:A:91:ALA:H	6	0.17
(1,2754)	1:A:90:GLU:HB3	1:A:91:ALA:H	8	0.17
(1,2754)	1:A:90:GLU:HB3	1:A:91:ALA:H	12	0.17
(1,2754)	1:A:90:GLU:HB3	1:A:91:ALA:H	20	0.17
(1,2754)	1:A:90:GLU:HB3	1:A:91:ALA:H	36	0.17
(1,274)	1:A:66:MET:H	1:A:66:MET:HG3	6	0.17
(1,274)	1:A:66:MET:H	1:A:66:MET:HG3	21	0.17
(1,2723)	1:A:76:GLU:HB2	1:A:77:GLY:H	20	0.17
(1,2723)	1:A:76:GLU:HB2	1:A:77:GLY:H	27	0.17
(1,2723)	1:A:76:GLU:HB2	1:A:77:GLY:H	28	0.17
(1,2723)	1:A:76:GLU:HB2	1:A:77:GLY:H	36	0.17
(1,2686)	1:A:8:GLU:HB3	1:A:8:GLU:HG2	8	0.17
(1,2686)	1:A:8:GLU:HB3	1:A:8:GLU:HG2	9	0.17
(1,2675)	1:A:25:GLN:HG3	1:A:26:SER:H	1	0.17
(1,2675)	1:A:25:GLN:HG3	1:A:26:SER:H	14	0.17
(1,2675)	1:A:25:GLN:HG3	1:A:26:SER:H	39	0.17
(1,2615)	1:A:74:ASP:HB3	1:A:74:ASP:H	17	0.17
(1,2598)	1:A:36:ASP:HB2	1:A:37:ASP:H	7	0.17
(1,2550)	1:A:92:ARG:HA	1:A:83:ALA:H	32	0.17
(1,252)	1:A:95:ALA:H	1:A:94:THR:HG21	6	0.17
(1,252)	1:A:95:ALA:H	1:A:94:THR:HG22	6	0.17
(1,252)	1:A:95:ALA:H	1:A:94:THR:HG23	6	0.17
(1,252)	1:A:95:ALA:H	1:A:94:THR:HG21	19	0.17
(1,252)	1:A:95:ALA:H	1:A:94:THR:HG22	19	0.17
(1,252)	1:A:95:ALA:H	1:A:94:THR:HG23	19	0.17
(1,252)	1:A:95:ALA:H	1:A:94:THR:HG21	20	0.17
(1,252)	1:A:95:ALA:H	1:A:94:THR:HG22	20	0.17
(1,252)	1:A:95:ALA:H	1:A:94:THR:HG23	20	0.17
(1,2511)	1:A:46:PRO:HB3	1:A:46:PRO:HD2	7	0.17
(1,2511)	1:A:46:PRO:HB3	1:A:46:PRO:HD2	17	0.17
(1,2485)	1:A:9:PRO:HD2	1:A:9:PRO:HB3	1	0.17
(1,2485)	1:A:9:PRO:HD2	1:A:9:PRO:HB3	5	0.17
(1,2485)	1:A:9:PRO:HD2	1:A:9:PRO:HB3	6	0.17
(1,2485)	1:A:9:PRO:HD2	1:A:9:PRO:HB3	19	0.17
(1,2460)	1:A:4:PRO:HD3	1:A:3:ASP:HA	28	0.17
(1,2460)	1:A:4:PRO:HD3	1:A:3:ASP:HA	38	0.17
(1,2431)	1:A:82:ILE:HB	1:A:41:THR:H	2	0.17

*Continued on next page...*

*Continued from previous page...*

Key	Atom-1	Atom-2	Model ID	Violation (Å)
(1,2431)	1:A:82:ILE:HB	1:A:41:THR:H	18	0.17
(1,2409)	1:A:10:ILE:HA	1:A:11:GLN:HG2	2	0.17
(1,2409)	1:A:10:ILE:HA	1:A:11:GLN:HG2	3	0.17
(1,2409)	1:A:10:ILE:HA	1:A:11:GLN:HG2	5	0.17
(1,2409)	1:A:10:ILE:HA	1:A:11:GLN:HG2	18	0.17
(1,2409)	1:A:10:ILE:HA	1:A:11:GLN:HG2	24	0.17
(1,2409)	1:A:10:ILE:HA	1:A:11:GLN:HG2	30	0.17
(1,2409)	1:A:10:ILE:HA	1:A:11:GLN:HG2	38	0.17
(1,2403)	1:A:66:MET:HE1	1:A:42:TRP:H	34	0.17
(1,2403)	1:A:66:MET:HE2	1:A:42:TRP:H	34	0.17
(1,2403)	1:A:66:MET:HE3	1:A:42:TRP:H	34	0.17
(1,2403)	1:A:66:MET:HE1	1:A:42:TRP:H	36	0.17
(1,2403)	1:A:66:MET:HE2	1:A:42:TRP:H	36	0.17
(1,2403)	1:A:66:MET:HE3	1:A:42:TRP:H	36	0.17
(1,2402)	1:A:66:MET:HE1	1:A:29:PHE:HZ	8	0.17
(1,2402)	1:A:66:MET:HE2	1:A:29:PHE:HZ	8	0.17
(1,2402)	1:A:66:MET:HE3	1:A:29:PHE:HZ	8	0.17
(1,2402)	1:A:66:MET:HE1	1:A:29:PHE:HZ	11	0.17
(1,2402)	1:A:66:MET:HE2	1:A:29:PHE:HZ	11	0.17
(1,2402)	1:A:66:MET:HE3	1:A:29:PHE:HZ	11	0.17
(1,2402)	1:A:66:MET:HE1	1:A:29:PHE:HZ	18	0.17
(1,2402)	1:A:66:MET:HE2	1:A:29:PHE:HZ	18	0.17
(1,2402)	1:A:66:MET:HE3	1:A:29:PHE:HZ	18	0.17
(1,2402)	1:A:66:MET:HE1	1:A:29:PHE:HZ	22	0.17
(1,2402)	1:A:66:MET:HE2	1:A:29:PHE:HZ	22	0.17
(1,2402)	1:A:66:MET:HE3	1:A:29:PHE:HZ	22	0.17
(1,2402)	1:A:66:MET:HE1	1:A:29:PHE:HZ	26	0.17
(1,2402)	1:A:66:MET:HE2	1:A:29:PHE:HZ	26	0.17
(1,2402)	1:A:66:MET:HE3	1:A:29:PHE:HZ	26	0.17
(1,2402)	1:A:66:MET:HE1	1:A:29:PHE:HZ	31	0.17
(1,2402)	1:A:66:MET:HE2	1:A:29:PHE:HZ	31	0.17
(1,2402)	1:A:66:MET:HE3	1:A:29:PHE:HZ	31	0.17
(1,2402)	1:A:66:MET:HE1	1:A:29:PHE:HZ	32	0.17
(1,2402)	1:A:66:MET:HE2	1:A:29:PHE:HZ	32	0.17
(1,2402)	1:A:66:MET:HE3	1:A:29:PHE:HZ	32	0.17
(1,2402)	1:A:66:MET:HE1	1:A:29:PHE:HZ	36	0.17
(1,2402)	1:A:66:MET:HE2	1:A:29:PHE:HZ	36	0.17
(1,2402)	1:A:66:MET:HE3	1:A:29:PHE:HZ	36	0.17
(1,235)	1:A:13:THR:H	1:A:12:PHE:HB2	4	0.17
(1,235)	1:A:13:THR:H	1:A:12:PHE:HB2	7	0.17
(1,235)	1:A:13:THR:H	1:A:12:PHE:HB2	15	0.17
(1,235)	1:A:13:THR:H	1:A:12:PHE:HB2	17	0.17

*Continued on next page...*

*Continued from previous page...*

Key	Atom-1	Atom-2	Model ID	Violation (Å)
(1,235)	1:A:13:THR:H	1:A:12:PHE:HB2	18	0.17
(1,235)	1:A:13:THR:H	1:A:12:PHE:HB2	20	0.17
(1,235)	1:A:13:THR:H	1:A:12:PHE:HB2	25	0.17
(1,235)	1:A:13:THR:H	1:A:12:PHE:HB2	26	0.17
(1,235)	1:A:13:THR:H	1:A:12:PHE:HB2	30	0.17
(1,235)	1:A:13:THR:H	1:A:12:PHE:HB2	32	0.17
(1,235)	1:A:13:THR:H	1:A:12:PHE:HB2	34	0.17
(1,235)	1:A:13:THR:H	1:A:12:PHE:HB2	37	0.17
(1,235)	1:A:13:THR:H	1:A:12:PHE:HB2	40	0.17
(1,230)	1:A:13:THR:H	1:A:12:PHE:HD1	4	0.17
(1,230)	1:A:13:THR:H	1:A:12:PHE:HD2	4	0.17
(1,2250)	1:A:30:GLU:HG2	1:A:65:TYR:HD1	32	0.17
(1,2250)	1:A:30:GLU:HG2	1:A:65:TYR:HD2	32	0.17
(1,2237)	1:A:18:ASN:HB2	1:A:18:ASN:H	37	0.17
(1,22)	1:A:89:GLY:H	1:A:85:LEU:H	4	0.17
(1,2170)	1:A:43:TYR:HA	1:A:80:SER:H	13	0.17
(1,2170)	1:A:43:TYR:HA	1:A:80:SER:H	31	0.17
(1,2096)	1:A:20:VAL:HG11	1:A:99:GLY:HA2	3	0.17
(1,2096)	1:A:20:VAL:HG12	1:A:99:GLY:HA2	3	0.17
(1,2096)	1:A:20:VAL:HG13	1:A:99:GLY:HA2	3	0.17
(1,2096)	1:A:20:VAL:HG11	1:A:99:GLY:HA2	10	0.17
(1,2096)	1:A:20:VAL:HG12	1:A:99:GLY:HA2	10	0.17
(1,2096)	1:A:20:VAL:HG13	1:A:99:GLY:HA2	10	0.17
(1,2096)	1:A:20:VAL:HG11	1:A:99:GLY:HA2	13	0.17
(1,2096)	1:A:20:VAL:HG12	1:A:99:GLY:HA2	13	0.17
(1,2096)	1:A:20:VAL:HG13	1:A:99:GLY:HA2	13	0.17
(1,2096)	1:A:20:VAL:HG11	1:A:99:GLY:HA2	24	0.17
(1,2096)	1:A:20:VAL:HG12	1:A:99:GLY:HA2	24	0.17
(1,2096)	1:A:20:VAL:HG13	1:A:99:GLY:HA2	24	0.17
(1,2096)	1:A:20:VAL:HG11	1:A:99:GLY:HA2	29	0.17
(1,2096)	1:A:20:VAL:HG12	1:A:99:GLY:HA2	29	0.17
(1,2096)	1:A:20:VAL:HG13	1:A:99:GLY:HA2	29	0.17
(1,2096)	1:A:20:VAL:HG11	1:A:99:GLY:HA2	33	0.17
(1,2096)	1:A:20:VAL:HG12	1:A:99:GLY:HA2	33	0.17
(1,2096)	1:A:20:VAL:HG13	1:A:99:GLY:HA2	33	0.17
(1,2096)	1:A:20:VAL:HG11	1:A:99:GLY:HA2	36	0.17
(1,2096)	1:A:20:VAL:HG12	1:A:99:GLY:HA2	36	0.17
(1,2096)	1:A:20:VAL:HG13	1:A:99:GLY:HA2	36	0.17
(1,2096)	1:A:20:VAL:HG11	1:A:99:GLY:HA2	40	0.17
(1,2096)	1:A:20:VAL:HG12	1:A:99:GLY:HA2	40	0.17
(1,2096)	1:A:20:VAL:HG13	1:A:99:GLY:HA2	40	0.17
(1,2066)	1:A:85:LEU:HD11	1:A:10:ILE:HD11	17	0.17

*Continued on next page...*

*Continued from previous page...*

Key	Atom-1	Atom-2	Model ID	Violation (Å)
(1,2066)	1:A:85:LEU:HD11	1:A:10:ILE:HD12	17	0.17
(1,2066)	1:A:85:LEU:HD11	1:A:10:ILE:HD13	17	0.17
(1,2066)	1:A:85:LEU:HD12	1:A:10:ILE:HD11	17	0.17
(1,2066)	1:A:85:LEU:HD12	1:A:10:ILE:HD12	17	0.17
(1,2066)	1:A:85:LEU:HD12	1:A:10:ILE:HD13	17	0.17
(1,2066)	1:A:85:LEU:HD13	1:A:10:ILE:HD11	17	0.17
(1,2066)	1:A:85:LEU:HD13	1:A:10:ILE:HD12	17	0.17
(1,2066)	1:A:85:LEU:HD13	1:A:10:ILE:HD13	17	0.17
(1,2064)	1:A:85:LEU:HD11	1:A:88:ARG:HG3	10	0.17
(1,2064)	1:A:85:LEU:HD12	1:A:88:ARG:HG3	10	0.17
(1,2064)	1:A:85:LEU:HD13	1:A:88:ARG:HG3	10	0.17
(1,2064)	1:A:85:LEU:HD11	1:A:88:ARG:HG3	14	0.17
(1,2064)	1:A:85:LEU:HD12	1:A:88:ARG:HG3	14	0.17
(1,2064)	1:A:85:LEU:HD13	1:A:88:ARG:HG3	14	0.17
(1,2064)	1:A:85:LEU:HD11	1:A:88:ARG:HG3	19	0.17
(1,2064)	1:A:85:LEU:HD12	1:A:88:ARG:HG3	19	0.17
(1,2064)	1:A:85:LEU:HD13	1:A:88:ARG:HG3	19	0.17
(1,2041)	1:A:66:MET:HE1	1:A:29:PHE:HE1	1	0.17
(1,2041)	1:A:66:MET:HE1	1:A:29:PHE:HE2	1	0.17
(1,2041)	1:A:66:MET:HE2	1:A:29:PHE:HE1	1	0.17
(1,2041)	1:A:66:MET:HE2	1:A:29:PHE:HE2	1	0.17
(1,2041)	1:A:66:MET:HE3	1:A:29:PHE:HE1	1	0.17
(1,2041)	1:A:66:MET:HE3	1:A:29:PHE:HE2	1	0.17
(1,2022)	1:A:50:THR:HG21	1:A:57:PHE:HZ	1	0.17
(1,2022)	1:A:50:THR:HG22	1:A:57:PHE:HZ	1	0.17
(1,2022)	1:A:50:THR:HG23	1:A:57:PHE:HZ	1	0.17
(1,2022)	1:A:50:THR:HG21	1:A:57:PHE:HZ	4	0.17
(1,2022)	1:A:50:THR:HG22	1:A:57:PHE:HZ	4	0.17
(1,2022)	1:A:50:THR:HG23	1:A:57:PHE:HZ	4	0.17
(1,2022)	1:A:50:THR:HG21	1:A:57:PHE:HZ	18	0.17
(1,2022)	1:A:50:THR:HG22	1:A:57:PHE:HZ	18	0.17
(1,2022)	1:A:50:THR:HG23	1:A:57:PHE:HZ	18	0.17
(1,2022)	1:A:50:THR:HG21	1:A:57:PHE:HZ	21	0.17
(1,2022)	1:A:50:THR:HG22	1:A:57:PHE:HZ	21	0.17
(1,2022)	1:A:50:THR:HG23	1:A:57:PHE:HZ	21	0.17
(1,2022)	1:A:50:THR:HG21	1:A:57:PHE:HZ	22	0.17
(1,2022)	1:A:50:THR:HG22	1:A:57:PHE:HZ	22	0.17
(1,2022)	1:A:50:THR:HG23	1:A:57:PHE:HZ	22	0.17
(1,2022)	1:A:50:THR:HG21	1:A:57:PHE:HZ	31	0.17
(1,2022)	1:A:50:THR:HG22	1:A:57:PHE:HZ	31	0.17
(1,2022)	1:A:50:THR:HG23	1:A:57:PHE:HZ	31	0.17
(1,2022)	1:A:50:THR:HG21	1:A:57:PHE:HZ	35	0.17

*Continued on next page...*

*Continued from previous page...*

Key	Atom-1	Atom-2	Model ID	Violation (Å)
(1,2022)	1:A:50:THR:HG22	1:A:57:PHE:HZ	35	0.17
(1,2022)	1:A:50:THR:HG23	1:A:57:PHE:HZ	35	0.17
(1,2021)	1:A:50:THR:HG21	1:A:48:GLU:HG3	13	0.17
(1,2021)	1:A:50:THR:HG22	1:A:48:GLU:HG3	13	0.17
(1,2021)	1:A:50:THR:HG23	1:A:48:GLU:HG3	13	0.17
(1,2019)	1:A:49:LEU:HD11	1:A:57:PHE:HE1	17	0.17
(1,2019)	1:A:49:LEU:HD11	1:A:57:PHE:HE2	17	0.17
(1,2019)	1:A:49:LEU:HD12	1:A:57:PHE:HE1	17	0.17
(1,2019)	1:A:49:LEU:HD12	1:A:57:PHE:HE2	17	0.17
(1,2019)	1:A:49:LEU:HD13	1:A:57:PHE:HE1	17	0.17
(1,2019)	1:A:49:LEU:HD13	1:A:57:PHE:HE2	17	0.17
(1,2019)	1:A:49:LEU:HD11	1:A:57:PHE:HE1	22	0.17
(1,2019)	1:A:49:LEU:HD11	1:A:57:PHE:HE2	22	0.17
(1,2019)	1:A:49:LEU:HD12	1:A:57:PHE:HE1	22	0.17
(1,2019)	1:A:49:LEU:HD12	1:A:57:PHE:HE2	22	0.17
(1,2019)	1:A:49:LEU:HD13	1:A:57:PHE:HE1	22	0.17
(1,2019)	1:A:49:LEU:HD13	1:A:57:PHE:HE2	22	0.17
(1,2019)	1:A:49:LEU:HD11	1:A:57:PHE:HE1	25	0.17
(1,2019)	1:A:49:LEU:HD11	1:A:57:PHE:HE2	25	0.17
(1,2019)	1:A:49:LEU:HD12	1:A:57:PHE:HE1	25	0.17
(1,2019)	1:A:49:LEU:HD12	1:A:57:PHE:HE2	25	0.17
(1,2019)	1:A:49:LEU:HD13	1:A:57:PHE:HE1	25	0.17
(1,2019)	1:A:49:LEU:HD13	1:A:57:PHE:HE2	25	0.17
(1,2019)	1:A:49:LEU:HD11	1:A:57:PHE:HE1	34	0.17
(1,2019)	1:A:49:LEU:HD11	1:A:57:PHE:HE2	34	0.17
(1,2019)	1:A:49:LEU:HD12	1:A:57:PHE:HE1	34	0.17
(1,2019)	1:A:49:LEU:HD12	1:A:57:PHE:HE2	34	0.17
(1,2019)	1:A:49:LEU:HD13	1:A:57:PHE:HE1	34	0.17
(1,2019)	1:A:49:LEU:HD13	1:A:57:PHE:HE2	34	0.17
(1,201)	1:A:90:GLU:H	1:A:89:GLY:HA2	26	0.17
(1,201)	1:A:90:GLU:H	1:A:89:GLY:HA2	33	0.17
(1,201)	1:A:90:GLU:H	1:A:89:GLY:HA2	36	0.17
(1,2007)	1:A:30:GLU:HB3	1:A:31:CYS:H	17	0.17
(1,2004)	1:A:28:THR:HG21	1:A:65:TYR:HB2	17	0.17
(1,2004)	1:A:28:THR:HG22	1:A:65:TYR:HB2	17	0.17
(1,2004)	1:A:28:THR:HG23	1:A:65:TYR:HB2	17	0.17
(1,2004)	1:A:28:THR:HG21	1:A:65:TYR:HB2	30	0.17
(1,2004)	1:A:28:THR:HG22	1:A:65:TYR:HB2	30	0.17
(1,2004)	1:A:28:THR:HG23	1:A:65:TYR:HB2	30	0.17
(1,2004)	1:A:28:THR:HG21	1:A:65:TYR:HB2	36	0.17
(1,2004)	1:A:28:THR:HG22	1:A:65:TYR:HB2	36	0.17
(1,2004)	1:A:28:THR:HG23	1:A:65:TYR:HB2	36	0.17

*Continued on next page...*

*Continued from previous page...*

Key	Atom-1	Atom-2	Model ID	Violation (Å)
(1,2004)	1:A:28:THR:HG21	1:A:65:TYR:HB2	37	0.17
(1,2004)	1:A:28:THR:HG22	1:A:65:TYR:HB2	37	0.17
(1,2004)	1:A:28:THR:HG23	1:A:65:TYR:HB2	37	0.17
(1,1962)	1:A:98:LYS:HG2	1:A:20:VAL:HA	1	0.17
(1,1962)	1:A:98:LYS:HG2	1:A:20:VAL:HA	9	0.17
(1,1962)	1:A:98:LYS:HG2	1:A:20:VAL:HA	12	0.17
(1,1962)	1:A:98:LYS:HG2	1:A:20:VAL:HA	16	0.17
(1,1962)	1:A:98:LYS:HG2	1:A:20:VAL:HA	40	0.17
(1,1899)	1:A:49:LEU:HD11	1:A:43:TYR:HA	36	0.17
(1,1899)	1:A:49:LEU:HD12	1:A:43:TYR:HA	36	0.17
(1,1899)	1:A:49:LEU:HD13	1:A:43:TYR:HA	36	0.17
(1,1894)	1:A:41:THR:HG21	1:A:41:THR:H	29	0.17
(1,1894)	1:A:41:THR:HG22	1:A:41:THR:H	29	0.17
(1,1894)	1:A:41:THR:HG23	1:A:41:THR:H	29	0.17
(1,1853)	1:A:27:ALA:HB1	1:A:28:THR:H	1	0.17
(1,1853)	1:A:27:ALA:HB2	1:A:28:THR:H	1	0.17
(1,1853)	1:A:27:ALA:HB3	1:A:28:THR:H	1	0.17
(1,1853)	1:A:27:ALA:HB1	1:A:28:THR:H	7	0.17
(1,1853)	1:A:27:ALA:HB2	1:A:28:THR:H	7	0.17
(1,1853)	1:A:27:ALA:HB3	1:A:28:THR:H	7	0.17
(1,1853)	1:A:27:ALA:HB1	1:A:28:THR:H	13	0.17
(1,1853)	1:A:27:ALA:HB2	1:A:28:THR:H	13	0.17
(1,1853)	1:A:27:ALA:HB3	1:A:28:THR:H	13	0.17
(1,1853)	1:A:27:ALA:HB1	1:A:28:THR:H	21	0.17
(1,1853)	1:A:27:ALA:HB2	1:A:28:THR:H	21	0.17
(1,1853)	1:A:27:ALA:HB3	1:A:28:THR:H	21	0.17
(1,1853)	1:A:27:ALA:HB1	1:A:28:THR:H	23	0.17
(1,1853)	1:A:27:ALA:HB2	1:A:28:THR:H	23	0.17
(1,1853)	1:A:27:ALA:HB3	1:A:28:THR:H	23	0.17
(1,1853)	1:A:27:ALA:HB1	1:A:28:THR:H	24	0.17
(1,1853)	1:A:27:ALA:HB2	1:A:28:THR:H	24	0.17
(1,1853)	1:A:27:ALA:HB3	1:A:28:THR:H	24	0.17
(1,1853)	1:A:27:ALA:HB1	1:A:28:THR:H	36	0.17
(1,1853)	1:A:27:ALA:HB2	1:A:28:THR:H	36	0.17
(1,1853)	1:A:27:ALA:HB3	1:A:28:THR:H	36	0.17
(1,1810)	1:A:98:LYS:HD3	1:A:98:LYS:HG3	1	0.17
(1,1808)	1:A:98:LYS:HD3	1:A:98:LYS:HE3	1	0.17
(1,1808)	1:A:98:LYS:HD3	1:A:98:LYS:HE3	2	0.17
(1,1808)	1:A:98:LYS:HD3	1:A:98:LYS:HE3	4	0.17
(1,1808)	1:A:98:LYS:HD3	1:A:98:LYS:HE3	9	0.17
(1,1808)	1:A:98:LYS:HD3	1:A:98:LYS:HE3	10	0.17
(1,1808)	1:A:98:LYS:HD3	1:A:98:LYS:HE3	11	0.17

*Continued on next page...*

*Continued from previous page...*

Key	Atom-1	Atom-2	Model ID	Violation (Å)
(1,1808)	1:A:98:LYS:HD3	1:A:98:LYS:HE3	12	0.17
(1,1808)	1:A:98:LYS:HD3	1:A:98:LYS:HE3	13	0.17
(1,1808)	1:A:98:LYS:HD3	1:A:98:LYS:HE3	18	0.17
(1,1808)	1:A:98:LYS:HD3	1:A:98:LYS:HE3	20	0.17
(1,1808)	1:A:98:LYS:HD3	1:A:98:LYS:HE3	21	0.17
(1,1808)	1:A:98:LYS:HD3	1:A:98:LYS:HE3	22	0.17
(1,1808)	1:A:98:LYS:HD3	1:A:98:LYS:HE3	23	0.17
(1,1808)	1:A:98:LYS:HD3	1:A:98:LYS:HE3	25	0.17
(1,1808)	1:A:98:LYS:HD3	1:A:98:LYS:HE3	27	0.17
(1,1808)	1:A:98:LYS:HD3	1:A:98:LYS:HE3	28	0.17
(1,1808)	1:A:98:LYS:HD3	1:A:98:LYS:HE3	29	0.17
(1,1808)	1:A:98:LYS:HD3	1:A:98:LYS:HE3	30	0.17
(1,1808)	1:A:98:LYS:HD3	1:A:98:LYS:HE3	31	0.17
(1,1808)	1:A:98:LYS:HD3	1:A:98:LYS:HE3	32	0.17
(1,1808)	1:A:98:LYS:HD3	1:A:98:LYS:HE3	33	0.17
(1,1808)	1:A:98:LYS:HD3	1:A:98:LYS:HE3	34	0.17
(1,1808)	1:A:98:LYS:HD3	1:A:98:LYS:HE3	36	0.17
(1,1808)	1:A:98:LYS:HD3	1:A:98:LYS:HE3	38	0.17
(1,1808)	1:A:98:LYS:HD3	1:A:98:LYS:HE3	39	0.17
(1,18)	1:A:89:GLY:H	1:A:89:GLY:HA3	29	0.17
(1,18)	1:A:89:GLY:H	1:A:89:GLY:HA3	31	0.17
(1,18)	1:A:89:GLY:H	1:A:89:GLY:HA3	33	0.17
(1,18)	1:A:89:GLY:H	1:A:89:GLY:HA3	36	0.17
(1,1778)	1:A:88:ARG:HG2	1:A:88:ARG:H	21	0.17
(1,1778)	1:A:88:ARG:HG2	1:A:88:ARG:H	30	0.17
(1,1778)	1:A:88:ARG:HG2	1:A:88:ARG:H	31	0.17
(1,1778)	1:A:88:ARG:HG2	1:A:88:ARG:H	33	0.17
(1,1778)	1:A:88:ARG:HG2	1:A:88:ARG:H	36	0.17
(1,1778)	1:A:88:ARG:HG2	1:A:88:ARG:H	37	0.17
(1,1778)	1:A:88:ARG:HG2	1:A:88:ARG:H	40	0.17
(1,1744)	1:A:51:GLU:HG2	1:A:51:GLU:H	3	0.17
(1,1744)	1:A:51:GLU:HG2	1:A:51:GLU:H	4	0.17
(1,1744)	1:A:51:GLU:HG2	1:A:51:GLU:H	6	0.17
(1,1744)	1:A:51:GLU:HG2	1:A:51:GLU:H	7	0.17
(1,1744)	1:A:51:GLU:HG2	1:A:51:GLU:H	12	0.17
(1,1744)	1:A:51:GLU:HG2	1:A:51:GLU:H	14	0.17
(1,1744)	1:A:51:GLU:HG2	1:A:51:GLU:H	19	0.17
(1,1744)	1:A:51:GLU:HG2	1:A:51:GLU:H	23	0.17
(1,1744)	1:A:51:GLU:HG2	1:A:51:GLU:H	25	0.17
(1,1744)	1:A:51:GLU:HG2	1:A:51:GLU:H	26	0.17
(1,1744)	1:A:51:GLU:HG2	1:A:51:GLU:H	28	0.17
(1,1744)	1:A:51:GLU:HG2	1:A:51:GLU:H	29	0.17

*Continued on next page...*

*Continued from previous page...*

Key	Atom-1	Atom-2	Model ID	Violation (Å)
(1,1744)	1:A:51:GLU:HG2	1:A:51:GLU:H	31	0.17
(1,1744)	1:A:51:GLU:HG2	1:A:51:GLU:H	32	0.17
(1,1744)	1:A:51:GLU:HG2	1:A:51:GLU:H	33	0.17
(1,1744)	1:A:51:GLU:HG2	1:A:51:GLU:H	34	0.17
(1,1744)	1:A:51:GLU:HG2	1:A:51:GLU:H	35	0.17
(1,1744)	1:A:51:GLU:HG2	1:A:51:GLU:H	36	0.17
(1,1744)	1:A:51:GLU:HG2	1:A:51:GLU:H	40	0.17
(1,1728)	1:A:48:GLU:HB2	1:A:48:GLU:H	20	0.17
(1,1717)	1:A:38:ALA:HB1	1:A:33:VAL:HG11	7	0.17
(1,1717)	1:A:38:ALA:HB1	1:A:33:VAL:HG12	7	0.17
(1,1717)	1:A:38:ALA:HB1	1:A:33:VAL:HG13	7	0.17
(1,1717)	1:A:38:ALA:HB2	1:A:33:VAL:HG11	7	0.17
(1,1717)	1:A:38:ALA:HB2	1:A:33:VAL:HG12	7	0.17
(1,1717)	1:A:38:ALA:HB2	1:A:33:VAL:HG13	7	0.17
(1,1717)	1:A:38:ALA:HB3	1:A:33:VAL:HG11	7	0.17
(1,1717)	1:A:38:ALA:HB3	1:A:33:VAL:HG12	7	0.17
(1,1717)	1:A:38:ALA:HB3	1:A:33:VAL:HG13	7	0.17
(1,1717)	1:A:38:ALA:HB1	1:A:33:VAL:HG11	31	0.17
(1,1717)	1:A:38:ALA:HB1	1:A:33:VAL:HG12	31	0.17
(1,1717)	1:A:38:ALA:HB1	1:A:33:VAL:HG13	31	0.17
(1,1717)	1:A:38:ALA:HB2	1:A:33:VAL:HG11	31	0.17
(1,1717)	1:A:38:ALA:HB2	1:A:33:VAL:HG12	31	0.17
(1,1717)	1:A:38:ALA:HB2	1:A:33:VAL:HG13	31	0.17
(1,1717)	1:A:38:ALA:HB3	1:A:33:VAL:HG11	31	0.17
(1,1717)	1:A:38:ALA:HB3	1:A:33:VAL:HG12	31	0.17
(1,1717)	1:A:38:ALA:HB3	1:A:33:VAL:HG13	31	0.17
(1,1685)	1:A:97:LEU:HD11	1:A:71:VAL:HG21	1	0.17
(1,1685)	1:A:97:LEU:HD11	1:A:71:VAL:HG22	1	0.17
(1,1685)	1:A:97:LEU:HD11	1:A:71:VAL:HG23	1	0.17
(1,1685)	1:A:97:LEU:HD12	1:A:71:VAL:HG21	1	0.17
(1,1685)	1:A:97:LEU:HD12	1:A:71:VAL:HG22	1	0.17
(1,1685)	1:A:97:LEU:HD12	1:A:71:VAL:HG23	1	0.17
(1,1685)	1:A:97:LEU:HD13	1:A:71:VAL:HG21	1	0.17
(1,1685)	1:A:97:LEU:HD13	1:A:71:VAL:HG22	1	0.17
(1,1685)	1:A:97:LEU:HD13	1:A:71:VAL:HG23	1	0.17
(1,1685)	1:A:97:LEU:HD11	1:A:71:VAL:HG21	19	0.17
(1,1685)	1:A:97:LEU:HD11	1:A:71:VAL:HG22	19	0.17
(1,1685)	1:A:97:LEU:HD11	1:A:71:VAL:HG23	19	0.17
(1,1685)	1:A:97:LEU:HD12	1:A:71:VAL:HG21	19	0.17
(1,1685)	1:A:97:LEU:HD12	1:A:71:VAL:HG22	19	0.17
(1,1685)	1:A:97:LEU:HD12	1:A:71:VAL:HG23	19	0.17
(1,1685)	1:A:97:LEU:HD13	1:A:71:VAL:HG21	19	0.17

*Continued on next page...*



*Continued from previous page...*

Key	Atom-1	Atom-2	Model ID	Violation (Å)
(1,1685)	1:A:97:LEU:HD13	1:A:71:VAL:HG22	19	0.17
(1,1685)	1:A:97:LEU:HD13	1:A:71:VAL:HG23	19	0.17
(1,1685)	1:A:97:LEU:HD11	1:A:71:VAL:HG21	20	0.17
(1,1685)	1:A:97:LEU:HD11	1:A:71:VAL:HG22	20	0.17
(1,1685)	1:A:97:LEU:HD11	1:A:71:VAL:HG23	20	0.17
(1,1685)	1:A:97:LEU:HD12	1:A:71:VAL:HG21	20	0.17
(1,1685)	1:A:97:LEU:HD12	1:A:71:VAL:HG22	20	0.17
(1,1685)	1:A:97:LEU:HD12	1:A:71:VAL:HG23	20	0.17
(1,1685)	1:A:97:LEU:HD13	1:A:71:VAL:HG21	20	0.17
(1,1685)	1:A:97:LEU:HD13	1:A:71:VAL:HG22	20	0.17
(1,1685)	1:A:97:LEU:HD13	1:A:71:VAL:HG23	20	0.17
(1,1685)	1:A:97:LEU:HD11	1:A:71:VAL:HG21	21	0.17
(1,1685)	1:A:97:LEU:HD11	1:A:71:VAL:HG22	21	0.17
(1,1685)	1:A:97:LEU:HD11	1:A:71:VAL:HG23	21	0.17
(1,1685)	1:A:97:LEU:HD12	1:A:71:VAL:HG21	21	0.17
(1,1685)	1:A:97:LEU:HD12	1:A:71:VAL:HG22	21	0.17
(1,1685)	1:A:97:LEU:HD12	1:A:71:VAL:HG23	21	0.17
(1,1685)	1:A:97:LEU:HD13	1:A:71:VAL:HG21	21	0.17
(1,1685)	1:A:97:LEU:HD13	1:A:71:VAL:HG22	21	0.17
(1,1685)	1:A:97:LEU:HD13	1:A:71:VAL:HG23	21	0.17
(1,1685)	1:A:97:LEU:HD11	1:A:71:VAL:HG21	27	0.17
(1,1685)	1:A:97:LEU:HD11	1:A:71:VAL:HG22	27	0.17
(1,1685)	1:A:97:LEU:HD11	1:A:71:VAL:HG23	27	0.17
(1,1685)	1:A:97:LEU:HD12	1:A:71:VAL:HG21	27	0.17
(1,1685)	1:A:97:LEU:HD12	1:A:71:VAL:HG22	27	0.17
(1,1685)	1:A:97:LEU:HD12	1:A:71:VAL:HG23	27	0.17
(1,1685)	1:A:97:LEU:HD13	1:A:71:VAL:HG21	27	0.17
(1,1685)	1:A:97:LEU:HD13	1:A:71:VAL:HG22	27	0.17
(1,1685)	1:A:97:LEU:HD13	1:A:71:VAL:HG23	27	0.17
(1,1685)	1:A:97:LEU:HD11	1:A:71:VAL:HG21	33	0.17
(1,1685)	1:A:97:LEU:HD11	1:A:71:VAL:HG22	33	0.17
(1,1685)	1:A:97:LEU:HD11	1:A:71:VAL:HG23	33	0.17
(1,1685)	1:A:97:LEU:HD12	1:A:71:VAL:HG21	33	0.17
(1,1685)	1:A:97:LEU:HD12	1:A:71:VAL:HG22	33	0.17
(1,1685)	1:A:97:LEU:HD12	1:A:71:VAL:HG23	33	0.17
(1,1685)	1:A:97:LEU:HD13	1:A:71:VAL:HG21	33	0.17
(1,1685)	1:A:97:LEU:HD13	1:A:71:VAL:HG22	33	0.17
(1,1685)	1:A:97:LEU:HD13	1:A:71:VAL:HG23	33	0.17
(1,1685)	1:A:97:LEU:HD11	1:A:71:VAL:HG21	36	0.17
(1,1685)	1:A:97:LEU:HD11	1:A:71:VAL:HG22	36	0.17
(1,1685)	1:A:97:LEU:HD11	1:A:71:VAL:HG23	36	0.17
(1,1685)	1:A:97:LEU:HD12	1:A:71:VAL:HG21	36	0.17

*Continued on next page...*

*Continued from previous page...*

Key	Atom-1	Atom-2	Model ID	Violation (Å)
(1,1685)	1:A:97:LEU:HD12	1:A:71:VAL:HG22	36	0.17
(1,1685)	1:A:97:LEU:HD12	1:A:71:VAL:HG23	36	0.17
(1,1685)	1:A:97:LEU:HD13	1:A:71:VAL:HG21	36	0.17
(1,1685)	1:A:97:LEU:HD13	1:A:71:VAL:HG22	36	0.17
(1,1685)	1:A:97:LEU:HD13	1:A:71:VAL:HG23	36	0.17
(1,1685)	1:A:97:LEU:HD11	1:A:71:VAL:HG21	38	0.17
(1,1685)	1:A:97:LEU:HD11	1:A:71:VAL:HG22	38	0.17
(1,1685)	1:A:97:LEU:HD11	1:A:71:VAL:HG23	38	0.17
(1,1685)	1:A:97:LEU:HD12	1:A:71:VAL:HG21	38	0.17
(1,1685)	1:A:97:LEU:HD12	1:A:71:VAL:HG22	38	0.17
(1,1685)	1:A:97:LEU:HD12	1:A:71:VAL:HG23	38	0.17
(1,1685)	1:A:97:LEU:HD13	1:A:71:VAL:HG21	38	0.17
(1,1685)	1:A:97:LEU:HD13	1:A:71:VAL:HG22	38	0.17
(1,1685)	1:A:97:LEU:HD13	1:A:71:VAL:HG23	38	0.17
(1,1685)	1:A:97:LEU:HD11	1:A:71:VAL:HG21	40	0.17
(1,1685)	1:A:97:LEU:HD11	1:A:71:VAL:HG22	40	0.17
(1,1685)	1:A:97:LEU:HD11	1:A:71:VAL:HG23	40	0.17
(1,1685)	1:A:97:LEU:HD12	1:A:71:VAL:HG21	40	0.17
(1,1685)	1:A:97:LEU:HD12	1:A:71:VAL:HG22	40	0.17
(1,1685)	1:A:97:LEU:HD12	1:A:71:VAL:HG23	40	0.17
(1,1685)	1:A:97:LEU:HD13	1:A:71:VAL:HG21	40	0.17
(1,1685)	1:A:97:LEU:HD13	1:A:71:VAL:HG22	40	0.17
(1,1685)	1:A:97:LEU:HD13	1:A:71:VAL:HG23	40	0.17
(1,1678)	1:A:85:LEU:HD11	1:A:85:LEU:HA	23	0.17
(1,1678)	1:A:85:LEU:HD12	1:A:85:LEU:HA	23	0.17
(1,1678)	1:A:85:LEU:HD13	1:A:85:LEU:HA	23	0.17
(1,1639)	1:A:81:VAL:HG21	1:A:16:ILE:HG21	5	0.17
(1,1639)	1:A:81:VAL:HG21	1:A:16:ILE:HG22	5	0.17
(1,1639)	1:A:81:VAL:HG21	1:A:16:ILE:HG23	5	0.17
(1,1639)	1:A:81:VAL:HG22	1:A:16:ILE:HG21	5	0.17
(1,1639)	1:A:81:VAL:HG22	1:A:16:ILE:HG22	5	0.17
(1,1639)	1:A:81:VAL:HG22	1:A:16:ILE:HG23	5	0.17
(1,1639)	1:A:81:VAL:HG23	1:A:16:ILE:HG21	5	0.17
(1,1639)	1:A:81:VAL:HG23	1:A:16:ILE:HG22	5	0.17
(1,1639)	1:A:81:VAL:HG23	1:A:16:ILE:HG23	5	0.17
(1,1639)	1:A:81:VAL:HG21	1:A:16:ILE:HG21	6	0.17
(1,1639)	1:A:81:VAL:HG21	1:A:16:ILE:HG22	6	0.17
(1,1639)	1:A:81:VAL:HG21	1:A:16:ILE:HG23	6	0.17
(1,1639)	1:A:81:VAL:HG22	1:A:16:ILE:HG21	6	0.17
(1,1639)	1:A:81:VAL:HG22	1:A:16:ILE:HG22	6	0.17
(1,1639)	1:A:81:VAL:HG22	1:A:16:ILE:HG23	6	0.17
(1,1639)	1:A:81:VAL:HG23	1:A:16:ILE:HG21	6	0.17

*Continued on next page...*

*Continued from previous page...*

Key	Atom-1	Atom-2	Model ID	Violation (Å)
(1,1639)	1:A:81:VAL:HG23	1:A:16:ILE:HG22	6	0.17
(1,1639)	1:A:81:VAL:HG23	1:A:16:ILE:HG23	6	0.17
(1,1639)	1:A:81:VAL:HG21	1:A:16:ILE:HG21	9	0.17
(1,1639)	1:A:81:VAL:HG21	1:A:16:ILE:HG22	9	0.17
(1,1639)	1:A:81:VAL:HG21	1:A:16:ILE:HG23	9	0.17
(1,1639)	1:A:81:VAL:HG22	1:A:16:ILE:HG21	9	0.17
(1,1639)	1:A:81:VAL:HG22	1:A:16:ILE:HG22	9	0.17
(1,1639)	1:A:81:VAL:HG22	1:A:16:ILE:HG23	9	0.17
(1,1639)	1:A:81:VAL:HG23	1:A:16:ILE:HG21	9	0.17
(1,1639)	1:A:81:VAL:HG23	1:A:16:ILE:HG22	9	0.17
(1,1639)	1:A:81:VAL:HG23	1:A:16:ILE:HG23	9	0.17
(1,1639)	1:A:81:VAL:HG21	1:A:16:ILE:HG21	16	0.17
(1,1639)	1:A:81:VAL:HG21	1:A:16:ILE:HG22	16	0.17
(1,1639)	1:A:81:VAL:HG21	1:A:16:ILE:HG23	16	0.17
(1,1639)	1:A:81:VAL:HG22	1:A:16:ILE:HG21	16	0.17
(1,1639)	1:A:81:VAL:HG22	1:A:16:ILE:HG22	16	0.17
(1,1639)	1:A:81:VAL:HG22	1:A:16:ILE:HG23	16	0.17
(1,1639)	1:A:81:VAL:HG23	1:A:16:ILE:HG21	16	0.17
(1,1639)	1:A:81:VAL:HG23	1:A:16:ILE:HG22	16	0.17
(1,1639)	1:A:81:VAL:HG23	1:A:16:ILE:HG23	16	0.17
(1,1639)	1:A:81:VAL:HG21	1:A:16:ILE:HG21	39	0.17
(1,1639)	1:A:81:VAL:HG21	1:A:16:ILE:HG22	39	0.17
(1,1639)	1:A:81:VAL:HG21	1:A:16:ILE:HG23	39	0.17
(1,1639)	1:A:81:VAL:HG22	1:A:16:ILE:HG21	39	0.17
(1,1639)	1:A:81:VAL:HG22	1:A:16:ILE:HG22	39	0.17
(1,1639)	1:A:81:VAL:HG22	1:A:16:ILE:HG23	39	0.17
(1,1639)	1:A:81:VAL:HG23	1:A:16:ILE:HG21	39	0.17
(1,1639)	1:A:81:VAL:HG23	1:A:16:ILE:HG22	39	0.17
(1,1639)	1:A:81:VAL:HG23	1:A:16:ILE:HG23	39	0.17
(1,1639)	1:A:81:VAL:HG21	1:A:16:ILE:HG21	40	0.17
(1,1639)	1:A:81:VAL:HG21	1:A:16:ILE:HG22	40	0.17
(1,1639)	1:A:81:VAL:HG21	1:A:16:ILE:HG23	40	0.17
(1,1639)	1:A:81:VAL:HG22	1:A:16:ILE:HG21	40	0.17
(1,1639)	1:A:81:VAL:HG22	1:A:16:ILE:HG22	40	0.17
(1,1639)	1:A:81:VAL:HG22	1:A:16:ILE:HG23	40	0.17
(1,1639)	1:A:81:VAL:HG23	1:A:16:ILE:HG21	40	0.17
(1,1639)	1:A:81:VAL:HG23	1:A:16:ILE:HG22	40	0.17
(1,1639)	1:A:81:VAL:HG23	1:A:16:ILE:HG23	40	0.17
(1,1627)	1:A:82:ILE:HG21	1:A:82:ILE:H	28	0.17
(1,1627)	1:A:82:ILE:HG22	1:A:82:ILE:H	28	0.17
(1,1627)	1:A:82:ILE:HG23	1:A:82:ILE:H	28	0.17
(1,1627)	1:A:82:ILE:HG21	1:A:82:ILE:H	35	0.17

*Continued on next page...*

*Continued from previous page...*

Key	Atom-1	Atom-2	Model ID	Violation (Å)
(1,1627)	1:A:82:ILE:HG22	1:A:82:ILE:H	35	0.17
(1,1627)	1:A:82:ILE:HG23	1:A:82:ILE:H	35	0.17
(1,1619)	1:A:82:ILE:HD11	1:A:82:ILE:HA	8	0.17
(1,1619)	1:A:82:ILE:HD12	1:A:82:ILE:HA	8	0.17
(1,1619)	1:A:82:ILE:HD13	1:A:82:ILE:HA	8	0.17
(1,1619)	1:A:82:ILE:HD11	1:A:82:ILE:HA	11	0.17
(1,1619)	1:A:82:ILE:HD12	1:A:82:ILE:HA	11	0.17
(1,1619)	1:A:82:ILE:HD13	1:A:82:ILE:HA	11	0.17
(1,1619)	1:A:82:ILE:HD11	1:A:82:ILE:HA	13	0.17
(1,1619)	1:A:82:ILE:HD12	1:A:82:ILE:HA	13	0.17
(1,1619)	1:A:82:ILE:HD13	1:A:82:ILE:HA	13	0.17
(1,1619)	1:A:82:ILE:HD11	1:A:82:ILE:HA	14	0.17
(1,1619)	1:A:82:ILE:HD12	1:A:82:ILE:HA	14	0.17
(1,1619)	1:A:82:ILE:HD13	1:A:82:ILE:HA	14	0.17
(1,1619)	1:A:82:ILE:HD11	1:A:82:ILE:HA	17	0.17
(1,1619)	1:A:82:ILE:HD12	1:A:82:ILE:HA	17	0.17
(1,1619)	1:A:82:ILE:HD13	1:A:82:ILE:HA	17	0.17
(1,1619)	1:A:82:ILE:HD11	1:A:82:ILE:HA	18	0.17
(1,1619)	1:A:82:ILE:HD12	1:A:82:ILE:HA	18	0.17
(1,1619)	1:A:82:ILE:HD13	1:A:82:ILE:HA	18	0.17
(1,1619)	1:A:82:ILE:HD11	1:A:82:ILE:HA	19	0.17
(1,1619)	1:A:82:ILE:HD12	1:A:82:ILE:HA	19	0.17
(1,1619)	1:A:82:ILE:HD13	1:A:82:ILE:HA	19	0.17
(1,1619)	1:A:82:ILE:HD11	1:A:82:ILE:HA	20	0.17
(1,1619)	1:A:82:ILE:HD12	1:A:82:ILE:HA	20	0.17
(1,1619)	1:A:82:ILE:HD13	1:A:82:ILE:HA	20	0.17
(1,1619)	1:A:82:ILE:HD11	1:A:82:ILE:HA	21	0.17
(1,1619)	1:A:82:ILE:HD12	1:A:82:ILE:HA	21	0.17
(1,1619)	1:A:82:ILE:HD13	1:A:82:ILE:HA	21	0.17
(1,1619)	1:A:82:ILE:HD11	1:A:82:ILE:HA	22	0.17
(1,1619)	1:A:82:ILE:HD12	1:A:82:ILE:HA	22	0.17
(1,1619)	1:A:82:ILE:HD13	1:A:82:ILE:HA	22	0.17
(1,1619)	1:A:82:ILE:HD11	1:A:82:ILE:HA	23	0.17
(1,1619)	1:A:82:ILE:HD12	1:A:82:ILE:HA	23	0.17
(1,1619)	1:A:82:ILE:HD13	1:A:82:ILE:HA	23	0.17
(1,1619)	1:A:82:ILE:HD11	1:A:82:ILE:HA	24	0.17
(1,1619)	1:A:82:ILE:HD12	1:A:82:ILE:HA	24	0.17
(1,1619)	1:A:82:ILE:HD13	1:A:82:ILE:HA	24	0.17
(1,1619)	1:A:82:ILE:HD11	1:A:82:ILE:HA	25	0.17
(1,1619)	1:A:82:ILE:HD12	1:A:82:ILE:HA	25	0.17
(1,1619)	1:A:82:ILE:HD13	1:A:82:ILE:HA	25	0.17
(1,1619)	1:A:82:ILE:HD11	1:A:82:ILE:HA	27	0.17

*Continued on next page...*

*Continued from previous page...*

Key	Atom-1	Atom-2	Model ID	Violation (Å)
(1,1619)	1:A:82:ILE:HD12	1:A:82:ILE:HA	27	0.17
(1,1619)	1:A:82:ILE:HD13	1:A:82:ILE:HA	27	0.17
(1,1619)	1:A:82:ILE:HD11	1:A:82:ILE:HA	30	0.17
(1,1619)	1:A:82:ILE:HD12	1:A:82:ILE:HA	30	0.17
(1,1619)	1:A:82:ILE:HD13	1:A:82:ILE:HA	30	0.17
(1,1619)	1:A:82:ILE:HD11	1:A:82:ILE:HA	34	0.17
(1,1619)	1:A:82:ILE:HD12	1:A:82:ILE:HA	34	0.17
(1,1619)	1:A:82:ILE:HD13	1:A:82:ILE:HA	34	0.17
(1,1619)	1:A:82:ILE:HD11	1:A:82:ILE:HA	39	0.17
(1,1619)	1:A:82:ILE:HD12	1:A:82:ILE:HA	39	0.17
(1,1619)	1:A:82:ILE:HD13	1:A:82:ILE:HA	39	0.17
(1,1619)	1:A:82:ILE:HD11	1:A:82:ILE:HA	40	0.17
(1,1619)	1:A:82:ILE:HD12	1:A:82:ILE:HA	40	0.17
(1,1619)	1:A:82:ILE:HD13	1:A:82:ILE:HA	40	0.17
(1,1601)	1:A:68:ILE:HG21	1:A:55:TYR:HD1	20	0.17
(1,1601)	1:A:68:ILE:HG21	1:A:55:TYR:HD2	20	0.17
(1,1601)	1:A:68:ILE:HG22	1:A:55:TYR:HD1	20	0.17
(1,1601)	1:A:68:ILE:HG22	1:A:55:TYR:HD2	20	0.17
(1,1601)	1:A:68:ILE:HG23	1:A:55:TYR:HD1	20	0.17
(1,1601)	1:A:68:ILE:HG23	1:A:55:TYR:HD2	20	0.17
(1,1601)	1:A:68:ILE:HG21	1:A:55:TYR:HD1	28	0.17
(1,1601)	1:A:68:ILE:HG21	1:A:55:TYR:HD2	28	0.17
(1,1601)	1:A:68:ILE:HG22	1:A:55:TYR:HD1	28	0.17
(1,1601)	1:A:68:ILE:HG22	1:A:55:TYR:HD2	28	0.17
(1,1601)	1:A:68:ILE:HG23	1:A:55:TYR:HD1	28	0.17
(1,1601)	1:A:68:ILE:HG23	1:A:55:TYR:HD2	28	0.17
(1,1600)	1:A:68:ILE:HG21	1:A:79:TYR:HE1	31	0.17
(1,1600)	1:A:68:ILE:HG21	1:A:79:TYR:HE2	31	0.17
(1,1600)	1:A:68:ILE:HG22	1:A:79:TYR:HE1	31	0.17
(1,1600)	1:A:68:ILE:HG22	1:A:79:TYR:HE2	31	0.17
(1,1600)	1:A:68:ILE:HG23	1:A:79:TYR:HE1	31	0.17
(1,1600)	1:A:68:ILE:HG23	1:A:79:TYR:HE2	31	0.17
(1,1600)	1:A:68:ILE:HG21	1:A:79:TYR:HE1	37	0.17
(1,1600)	1:A:68:ILE:HG21	1:A:79:TYR:HE2	37	0.17
(1,1600)	1:A:68:ILE:HG22	1:A:79:TYR:HE1	37	0.17
(1,1600)	1:A:68:ILE:HG22	1:A:79:TYR:HE2	37	0.17
(1,1600)	1:A:68:ILE:HG23	1:A:79:TYR:HE1	37	0.17
(1,1600)	1:A:68:ILE:HG23	1:A:79:TYR:HE2	37	0.17
(1,1590)	1:A:68:ILE:HB	1:A:71:VAL:HG21	20	0.17
(1,1590)	1:A:68:ILE:HB	1:A:71:VAL:HG22	20	0.17
(1,1590)	1:A:68:ILE:HB	1:A:71:VAL:HG23	20	0.17
(1,1590)	1:A:68:ILE:HB	1:A:71:VAL:HG21	23	0.17

*Continued on next page...*

*Continued from previous page...*

Key	Atom-1	Atom-2	Model ID	Violation (Å)
(1,1590)	1:A:68:ILE:HB	1:A:71:VAL:HG22	23	0.17
(1,1590)	1:A:68:ILE:HB	1:A:71:VAL:HG23	23	0.17
(1,1590)	1:A:68:ILE:HB	1:A:71:VAL:HG21	27	0.17
(1,1590)	1:A:68:ILE:HB	1:A:71:VAL:HG22	27	0.17
(1,1590)	1:A:68:ILE:HB	1:A:71:VAL:HG23	27	0.17
(1,1590)	1:A:68:ILE:HB	1:A:71:VAL:HG21	37	0.17
(1,1590)	1:A:68:ILE:HB	1:A:71:VAL:HG22	37	0.17
(1,1590)	1:A:68:ILE:HB	1:A:71:VAL:HG23	37	0.17
(1,1559)	1:A:10:ILE:HD11	1:A:10:ILE:HA	17	0.17
(1,1559)	1:A:10:ILE:HD12	1:A:10:ILE:HA	17	0.17
(1,1559)	1:A:10:ILE:HD13	1:A:10:ILE:HA	17	0.17
(1,1559)	1:A:10:ILE:HD11	1:A:10:ILE:HA	21	0.17
(1,1559)	1:A:10:ILE:HD12	1:A:10:ILE:HA	21	0.17
(1,1559)	1:A:10:ILE:HD13	1:A:10:ILE:HA	21	0.17
(1,1559)	1:A:10:ILE:HD11	1:A:10:ILE:HA	23	0.17
(1,1559)	1:A:10:ILE:HD12	1:A:10:ILE:HA	23	0.17
(1,1559)	1:A:10:ILE:HD13	1:A:10:ILE:HA	23	0.17
(1,1559)	1:A:10:ILE:HD11	1:A:10:ILE:HA	24	0.17
(1,1559)	1:A:10:ILE:HD12	1:A:10:ILE:HA	24	0.17
(1,1559)	1:A:10:ILE:HD13	1:A:10:ILE:HA	24	0.17
(1,1559)	1:A:10:ILE:HD11	1:A:10:ILE:HA	25	0.17
(1,1559)	1:A:10:ILE:HD12	1:A:10:ILE:HA	25	0.17
(1,1559)	1:A:10:ILE:HD13	1:A:10:ILE:HA	25	0.17
(1,1559)	1:A:10:ILE:HD11	1:A:10:ILE:HA	28	0.17
(1,1559)	1:A:10:ILE:HD12	1:A:10:ILE:HA	28	0.17
(1,1559)	1:A:10:ILE:HD13	1:A:10:ILE:HA	28	0.17
(1,1559)	1:A:10:ILE:HD11	1:A:10:ILE:HA	32	0.17
(1,1559)	1:A:10:ILE:HD12	1:A:10:ILE:HA	32	0.17
(1,1559)	1:A:10:ILE:HD13	1:A:10:ILE:HA	32	0.17
(1,1559)	1:A:10:ILE:HD11	1:A:10:ILE:HA	38	0.17
(1,1559)	1:A:10:ILE:HD12	1:A:10:ILE:HA	38	0.17
(1,1559)	1:A:10:ILE:HD13	1:A:10:ILE:HA	38	0.17
(1,1559)	1:A:10:ILE:HD11	1:A:10:ILE:HA	39	0.17
(1,1559)	1:A:10:ILE:HD12	1:A:10:ILE:HA	39	0.17
(1,1559)	1:A:10:ILE:HD13	1:A:10:ILE:HA	39	0.17
(1,1543)	1:A:2:ILE:HG12	1:A:2:ILE:HA	36	0.17
(1,1543)	1:A:2:ILE:HG12	1:A:2:ILE:HA	37	0.17
(1,1530)	1:A:2:ILE:HG21	1:A:2:ILE:HA	8	0.17
(1,1530)	1:A:2:ILE:HG22	1:A:2:ILE:HA	8	0.17
(1,1530)	1:A:2:ILE:HG23	1:A:2:ILE:HA	8	0.17
(1,1514)	1:A:66:MET:HE1	1:A:66:MET:H	1	0.17
(1,1514)	1:A:66:MET:HE2	1:A:66:MET:H	1	0.17

*Continued on next page...*

*Continued from previous page...*

Key	Atom-1	Atom-2	Model ID	Violation (Å)
(1,1514)	1:A:66:MET:HE3	1:A:66:MET:H	1	0.17
(1,1514)	1:A:66:MET:HE1	1:A:66:MET:H	14	0.17
(1,1514)	1:A:66:MET:HE2	1:A:66:MET:H	14	0.17
(1,1514)	1:A:66:MET:HE3	1:A:66:MET:H	14	0.17
(1,1514)	1:A:66:MET:HE1	1:A:66:MET:H	22	0.17
(1,1514)	1:A:66:MET:HE2	1:A:66:MET:H	22	0.17
(1,1514)	1:A:66:MET:HE3	1:A:66:MET:H	22	0.17
(1,1514)	1:A:66:MET:HE1	1:A:66:MET:H	38	0.17
(1,1514)	1:A:66:MET:HE2	1:A:66:MET:H	38	0.17
(1,1514)	1:A:66:MET:HE3	1:A:66:MET:H	38	0.17
(1,1513)	1:A:66:MET:HE1	1:A:29:PHE:H	17	0.17
(1,1513)	1:A:66:MET:HE2	1:A:29:PHE:H	17	0.17
(1,1513)	1:A:66:MET:HE3	1:A:29:PHE:H	17	0.17
(1,1509)	1:A:66:MET:HE1	1:A:79:TYR:HE1	9	0.17
(1,1509)	1:A:66:MET:HE1	1:A:79:TYR:HE2	9	0.17
(1,1509)	1:A:66:MET:HE2	1:A:79:TYR:HE1	9	0.17
(1,1509)	1:A:66:MET:HE2	1:A:79:TYR:HE2	9	0.17
(1,1509)	1:A:66:MET:HE3	1:A:79:TYR:HE1	9	0.17
(1,1509)	1:A:66:MET:HE3	1:A:79:TYR:HE2	9	0.17
(1,1509)	1:A:66:MET:HE1	1:A:79:TYR:HE1	13	0.17
(1,1509)	1:A:66:MET:HE1	1:A:79:TYR:HE2	13	0.17
(1,1509)	1:A:66:MET:HE2	1:A:79:TYR:HE1	13	0.17
(1,1509)	1:A:66:MET:HE2	1:A:79:TYR:HE2	13	0.17
(1,1509)	1:A:66:MET:HE3	1:A:79:TYR:HE1	13	0.17
(1,1509)	1:A:66:MET:HE3	1:A:79:TYR:HE2	13	0.17
(1,1509)	1:A:66:MET:HE1	1:A:79:TYR:HE1	16	0.17
(1,1509)	1:A:66:MET:HE1	1:A:79:TYR:HE2	16	0.17
(1,1509)	1:A:66:MET:HE2	1:A:79:TYR:HE1	16	0.17
(1,1509)	1:A:66:MET:HE2	1:A:79:TYR:HE2	16	0.17
(1,1509)	1:A:66:MET:HE3	1:A:79:TYR:HE1	16	0.17
(1,1509)	1:A:66:MET:HE3	1:A:79:TYR:HE2	16	0.17
(1,1509)	1:A:66:MET:HE1	1:A:79:TYR:HE1	17	0.17
(1,1509)	1:A:66:MET:HE1	1:A:79:TYR:HE2	17	0.17
(1,1509)	1:A:66:MET:HE2	1:A:79:TYR:HE1	17	0.17
(1,1509)	1:A:66:MET:HE2	1:A:79:TYR:HE2	17	0.17
(1,1509)	1:A:66:MET:HE3	1:A:79:TYR:HE1	17	0.17
(1,1509)	1:A:66:MET:HE3	1:A:79:TYR:HE2	17	0.17
(1,1509)	1:A:66:MET:HE1	1:A:79:TYR:HE1	32	0.17
(1,1509)	1:A:66:MET:HE1	1:A:79:TYR:HE2	32	0.17
(1,1509)	1:A:66:MET:HE2	1:A:79:TYR:HE1	32	0.17
(1,1509)	1:A:66:MET:HE2	1:A:79:TYR:HE2	32	0.17
(1,1509)	1:A:66:MET:HE3	1:A:79:TYR:HE1	32	0.17

*Continued on next page...*

*Continued from previous page...*

Key	Atom-1	Atom-2	Model ID	Violation (Å)
(1,1509)	1:A:66:MET:HE3	1:A:79:TYR:HE2	32	0.17
(1,1508)	1:A:66:MET:HE1	1:A:42:TRP:HZ3	1	0.17
(1,1508)	1:A:66:MET:HE2	1:A:42:TRP:HZ3	1	0.17
(1,1508)	1:A:66:MET:HE3	1:A:42:TRP:HZ3	1	0.17
(1,1508)	1:A:66:MET:HE1	1:A:42:TRP:HZ3	5	0.17
(1,1508)	1:A:66:MET:HE2	1:A:42:TRP:HZ3	5	0.17
(1,1508)	1:A:66:MET:HE3	1:A:42:TRP:HZ3	5	0.17
(1,1508)	1:A:66:MET:HE1	1:A:42:TRP:HZ3	30	0.17
(1,1508)	1:A:66:MET:HE2	1:A:42:TRP:HZ3	30	0.17
(1,1508)	1:A:66:MET:HE3	1:A:42:TRP:HZ3	30	0.17
(1,1508)	1:A:66:MET:HE1	1:A:42:TRP:HZ3	34	0.17
(1,1508)	1:A:66:MET:HE2	1:A:42:TRP:HZ3	34	0.17
(1,1508)	1:A:66:MET:HE3	1:A:42:TRP:HZ3	34	0.17
(1,1500)	1:A:66:MET:HE1	1:A:66:MET:HB2	6	0.17
(1,1500)	1:A:66:MET:HE2	1:A:66:MET:HB2	6	0.17
(1,1500)	1:A:66:MET:HE3	1:A:66:MET:HB2	6	0.17
(1,1500)	1:A:66:MET:HE1	1:A:66:MET:HB2	19	0.17
(1,1500)	1:A:66:MET:HE2	1:A:66:MET:HB2	19	0.17
(1,1500)	1:A:66:MET:HE3	1:A:66:MET:HB2	19	0.17
(1,1492)	1:A:81:VAL:HG11	1:A:92:ARG:HA	15	0.17
(1,1492)	1:A:81:VAL:HG12	1:A:92:ARG:HA	15	0.17
(1,1492)	1:A:81:VAL:HG13	1:A:92:ARG:HA	15	0.17
(1,1492)	1:A:81:VAL:HG11	1:A:92:ARG:HA	17	0.17
(1,1492)	1:A:81:VAL:HG12	1:A:92:ARG:HA	17	0.17
(1,1492)	1:A:81:VAL:HG13	1:A:92:ARG:HA	17	0.17
(1,1492)	1:A:81:VAL:HG11	1:A:92:ARG:HA	25	0.17
(1,1492)	1:A:81:VAL:HG12	1:A:92:ARG:HA	25	0.17
(1,1492)	1:A:81:VAL:HG13	1:A:92:ARG:HA	25	0.17
(1,1492)	1:A:81:VAL:HG11	1:A:92:ARG:HA	26	0.17
(1,1492)	1:A:81:VAL:HG12	1:A:92:ARG:HA	26	0.17
(1,1492)	1:A:81:VAL:HG13	1:A:92:ARG:HA	26	0.17
(1,1492)	1:A:81:VAL:HG11	1:A:92:ARG:HA	30	0.17
(1,1492)	1:A:81:VAL:HG12	1:A:92:ARG:HA	30	0.17
(1,1492)	1:A:81:VAL:HG13	1:A:92:ARG:HA	30	0.17
(1,1492)	1:A:81:VAL:HG11	1:A:92:ARG:HA	34	0.17
(1,1492)	1:A:81:VAL:HG12	1:A:92:ARG:HA	34	0.17
(1,1492)	1:A:81:VAL:HG13	1:A:92:ARG:HA	34	0.17
(1,1492)	1:A:81:VAL:HG11	1:A:92:ARG:HA	35	0.17
(1,1492)	1:A:81:VAL:HG12	1:A:92:ARG:HA	35	0.17
(1,1492)	1:A:81:VAL:HG13	1:A:92:ARG:HA	35	0.17
(1,1492)	1:A:81:VAL:HG11	1:A:92:ARG:HA	36	0.17
(1,1492)	1:A:81:VAL:HG12	1:A:92:ARG:HA	36	0.17

*Continued on next page...*



*Continued from previous page...*

Key	Atom-1	Atom-2	Model ID	Violation (Å)
(1,1492)	1:A:81:VAL:HG13	1:A:92:ARG:HA	36	0.17
(1,1492)	1:A:81:VAL:HG11	1:A:92:ARG:HA	39	0.17
(1,1492)	1:A:81:VAL:HG12	1:A:92:ARG:HA	39	0.17
(1,1492)	1:A:81:VAL:HG13	1:A:92:ARG:HA	39	0.17
(1,148)	1:A:45:GLY:H	1:A:46:PRO:HD2	33	0.17
(1,1470)	1:A:78:VAL:HG21	1:A:79:TYR:H	9	0.17
(1,1470)	1:A:78:VAL:HG22	1:A:79:TYR:H	9	0.17
(1,1470)	1:A:78:VAL:HG23	1:A:79:TYR:H	9	0.17
(1,1470)	1:A:78:VAL:HG21	1:A:79:TYR:H	14	0.17
(1,1470)	1:A:78:VAL:HG22	1:A:79:TYR:H	14	0.17
(1,1470)	1:A:78:VAL:HG23	1:A:79:TYR:H	14	0.17
(1,1470)	1:A:78:VAL:HG21	1:A:79:TYR:H	21	0.17
(1,1470)	1:A:78:VAL:HG22	1:A:79:TYR:H	21	0.17
(1,1470)	1:A:78:VAL:HG23	1:A:79:TYR:H	21	0.17
(1,1470)	1:A:78:VAL:HG21	1:A:79:TYR:H	34	0.17
(1,1470)	1:A:78:VAL:HG22	1:A:79:TYR:H	34	0.17
(1,1470)	1:A:78:VAL:HG23	1:A:79:TYR:H	34	0.17
(1,1466)	1:A:78:VAL:HG21	1:A:77:GLY:HA3	4	0.17
(1,1466)	1:A:78:VAL:HG22	1:A:77:GLY:HA3	4	0.17
(1,1466)	1:A:78:VAL:HG23	1:A:77:GLY:HA3	4	0.17
(1,1466)	1:A:78:VAL:HG21	1:A:77:GLY:HA3	11	0.17
(1,1466)	1:A:78:VAL:HG22	1:A:77:GLY:HA3	11	0.17
(1,1466)	1:A:78:VAL:HG23	1:A:77:GLY:HA3	11	0.17
(1,1463)	1:A:71:VAL:HG21	1:A:72:THR:H	16	0.17
(1,1463)	1:A:71:VAL:HG22	1:A:72:THR:H	16	0.17
(1,1463)	1:A:71:VAL:HG23	1:A:72:THR:H	16	0.17
(1,1463)	1:A:71:VAL:HG21	1:A:72:THR:H	23	0.17
(1,1463)	1:A:71:VAL:HG22	1:A:72:THR:H	23	0.17
(1,1463)	1:A:71:VAL:HG23	1:A:72:THR:H	23	0.17
(1,1463)	1:A:71:VAL:HG21	1:A:72:THR:H	31	0.17
(1,1463)	1:A:71:VAL:HG22	1:A:72:THR:H	31	0.17
(1,1463)	1:A:71:VAL:HG23	1:A:72:THR:H	31	0.17
(1,1463)	1:A:71:VAL:HG21	1:A:72:THR:H	35	0.17
(1,1463)	1:A:71:VAL:HG22	1:A:72:THR:H	35	0.17
(1,1463)	1:A:71:VAL:HG23	1:A:72:THR:H	35	0.17
(1,1463)	1:A:71:VAL:HG21	1:A:72:THR:H	39	0.17
(1,1463)	1:A:71:VAL:HG22	1:A:72:THR:H	39	0.17
(1,1463)	1:A:71:VAL:HG23	1:A:72:THR:H	39	0.17
(1,1463)	1:A:71:VAL:HG21	1:A:72:THR:H	40	0.17
(1,1463)	1:A:71:VAL:HG22	1:A:72:THR:H	40	0.17
(1,1463)	1:A:71:VAL:HG23	1:A:72:THR:H	40	0.17
(1,1462)	1:A:71:VAL:HG21	1:A:70:ASN:H	1	0.17

*Continued on next page...*

*Continued from previous page...*

Key	Atom-1	Atom-2	Model ID	Violation (Å)
(1,1462)	1:A:71:VAL:HG22	1:A:70:ASN:H	1	0.17
(1,1462)	1:A:71:VAL:HG23	1:A:70:ASN:H	1	0.17
(1,1462)	1:A:71:VAL:HG21	1:A:70:ASN:H	2	0.17
(1,1462)	1:A:71:VAL:HG22	1:A:70:ASN:H	2	0.17
(1,1462)	1:A:71:VAL:HG23	1:A:70:ASN:H	2	0.17
(1,1462)	1:A:71:VAL:HG21	1:A:70:ASN:H	7	0.17
(1,1462)	1:A:71:VAL:HG22	1:A:70:ASN:H	7	0.17
(1,1462)	1:A:71:VAL:HG23	1:A:70:ASN:H	7	0.17
(1,1462)	1:A:71:VAL:HG21	1:A:70:ASN:H	10	0.17
(1,1462)	1:A:71:VAL:HG22	1:A:70:ASN:H	10	0.17
(1,1462)	1:A:71:VAL:HG23	1:A:70:ASN:H	10	0.17
(1,1462)	1:A:71:VAL:HG21	1:A:70:ASN:H	16	0.17
(1,1462)	1:A:71:VAL:HG22	1:A:70:ASN:H	16	0.17
(1,1462)	1:A:71:VAL:HG23	1:A:70:ASN:H	16	0.17
(1,1462)	1:A:71:VAL:HG21	1:A:70:ASN:H	20	0.17
(1,1462)	1:A:71:VAL:HG22	1:A:70:ASN:H	20	0.17
(1,1462)	1:A:71:VAL:HG23	1:A:70:ASN:H	20	0.17
(1,142)	1:A:101:LEU:H	1:A:100:GLU:HB2	22	0.17
(1,1410)	1:A:20:VAL:HG11	1:A:20:VAL:H	1	0.17
(1,1410)	1:A:20:VAL:HG12	1:A:20:VAL:H	1	0.17
(1,1410)	1:A:20:VAL:HG13	1:A:20:VAL:H	1	0.17
(1,1410)	1:A:20:VAL:HG11	1:A:20:VAL:H	5	0.17
(1,1410)	1:A:20:VAL:HG12	1:A:20:VAL:H	5	0.17
(1,1410)	1:A:20:VAL:HG13	1:A:20:VAL:H	5	0.17
(1,1410)	1:A:20:VAL:HG11	1:A:20:VAL:H	8	0.17
(1,1410)	1:A:20:VAL:HG12	1:A:20:VAL:H	8	0.17
(1,1410)	1:A:20:VAL:HG13	1:A:20:VAL:H	8	0.17
(1,1410)	1:A:20:VAL:HG11	1:A:20:VAL:H	9	0.17
(1,1410)	1:A:20:VAL:HG12	1:A:20:VAL:H	9	0.17
(1,1410)	1:A:20:VAL:HG13	1:A:20:VAL:H	9	0.17
(1,1410)	1:A:20:VAL:HG11	1:A:20:VAL:H	10	0.17
(1,1410)	1:A:20:VAL:HG12	1:A:20:VAL:H	10	0.17
(1,1410)	1:A:20:VAL:HG13	1:A:20:VAL:H	10	0.17
(1,1410)	1:A:20:VAL:HG11	1:A:20:VAL:H	13	0.17
(1,1410)	1:A:20:VAL:HG12	1:A:20:VAL:H	13	0.17
(1,1410)	1:A:20:VAL:HG13	1:A:20:VAL:H	13	0.17
(1,1410)	1:A:20:VAL:HG11	1:A:20:VAL:H	15	0.17
(1,1410)	1:A:20:VAL:HG12	1:A:20:VAL:H	15	0.17
(1,1410)	1:A:20:VAL:HG13	1:A:20:VAL:H	15	0.17
(1,1410)	1:A:20:VAL:HG11	1:A:20:VAL:H	17	0.17
(1,1410)	1:A:20:VAL:HG12	1:A:20:VAL:H	17	0.17
(1,1410)	1:A:20:VAL:HG13	1:A:20:VAL:H	17	0.17

*Continued on next page...*

*Continued from previous page...*

Key	Atom-1	Atom-2	Model ID	Violation (Å)
(1,1410)	1:A:20:VAL:HG11	1:A:20:VAL:H	23	0.17
(1,1410)	1:A:20:VAL:HG12	1:A:20:VAL:H	23	0.17
(1,1410)	1:A:20:VAL:HG13	1:A:20:VAL:H	23	0.17
(1,1410)	1:A:20:VAL:HG11	1:A:20:VAL:H	28	0.17
(1,1410)	1:A:20:VAL:HG12	1:A:20:VAL:H	28	0.17
(1,1410)	1:A:20:VAL:HG13	1:A:20:VAL:H	28	0.17
(1,1410)	1:A:20:VAL:HG11	1:A:20:VAL:H	32	0.17
(1,1410)	1:A:20:VAL:HG12	1:A:20:VAL:H	32	0.17
(1,1410)	1:A:20:VAL:HG13	1:A:20:VAL:H	32	0.17
(1,1410)	1:A:20:VAL:HG11	1:A:20:VAL:H	34	0.17
(1,1410)	1:A:20:VAL:HG12	1:A:20:VAL:H	34	0.17
(1,1410)	1:A:20:VAL:HG13	1:A:20:VAL:H	34	0.17
(1,1410)	1:A:20:VAL:HG11	1:A:20:VAL:H	39	0.17
(1,1410)	1:A:20:VAL:HG12	1:A:20:VAL:H	39	0.17
(1,1410)	1:A:20:VAL:HG13	1:A:20:VAL:H	39	0.17
(1,1401)	1:A:95:ALA:HB1	1:A:96:GLU:H	2	0.17
(1,1401)	1:A:95:ALA:HB2	1:A:96:GLU:H	2	0.17
(1,1401)	1:A:95:ALA:HB3	1:A:96:GLU:H	2	0.17
(1,1401)	1:A:95:ALA:HB1	1:A:96:GLU:H	17	0.17
(1,1401)	1:A:95:ALA:HB2	1:A:96:GLU:H	17	0.17
(1,1401)	1:A:95:ALA:HB3	1:A:96:GLU:H	17	0.17
(1,1401)	1:A:95:ALA:HB1	1:A:96:GLU:H	22	0.17
(1,1401)	1:A:95:ALA:HB2	1:A:96:GLU:H	22	0.17
(1,1401)	1:A:95:ALA:HB3	1:A:96:GLU:H	22	0.17
(1,1401)	1:A:95:ALA:HB1	1:A:96:GLU:H	26	0.17
(1,1401)	1:A:95:ALA:HB2	1:A:96:GLU:H	26	0.17
(1,1401)	1:A:95:ALA:HB3	1:A:96:GLU:H	26	0.17
(1,1401)	1:A:95:ALA:HB1	1:A:96:GLU:H	29	0.17
(1,1401)	1:A:95:ALA:HB2	1:A:96:GLU:H	29	0.17
(1,1401)	1:A:95:ALA:HB3	1:A:96:GLU:H	29	0.17
(1,1400)	1:A:95:ALA:HB1	1:A:16:ILE:HG12	20	0.17
(1,1400)	1:A:95:ALA:HB2	1:A:16:ILE:HG12	20	0.17
(1,1400)	1:A:95:ALA:HB3	1:A:16:ILE:HG12	20	0.17
(1,1400)	1:A:95:ALA:HB1	1:A:16:ILE:HG12	21	0.17
(1,1400)	1:A:95:ALA:HB2	1:A:16:ILE:HG12	21	0.17
(1,1400)	1:A:95:ALA:HB3	1:A:16:ILE:HG12	21	0.17
(1,1400)	1:A:95:ALA:HB1	1:A:16:ILE:HG12	35	0.17
(1,1400)	1:A:95:ALA:HB2	1:A:16:ILE:HG12	35	0.17
(1,1400)	1:A:95:ALA:HB3	1:A:16:ILE:HG12	35	0.17
(1,139)	1:A:101:LEU:H	1:A:100:GLU:H	2	0.17
(1,139)	1:A:101:LEU:H	1:A:100:GLU:H	16	0.17
(1,139)	1:A:101:LEU:H	1:A:100:GLU:H	24	0.17

*Continued on next page...*

*Continued from previous page...*

Key	Atom-1	Atom-2	Model ID	Violation (Å)
(1,139)	1:A:101:LEU:H	1:A:100:GLU:H	29	0.17
(1,139)	1:A:101:LEU:H	1:A:100:GLU:H	33	0.17
(1,1387)	1:A:91:ALA:HB1	1:A:12:PHE:HZ	27	0.17
(1,1387)	1:A:91:ALA:HB2	1:A:12:PHE:HZ	27	0.17
(1,1387)	1:A:91:ALA:HB3	1:A:12:PHE:HZ	27	0.17
(1,1384)	1:A:91:ALA:HB1	1:A:83:ALA:HB1	3	0.17
(1,1384)	1:A:91:ALA:HB1	1:A:83:ALA:HB2	3	0.17
(1,1384)	1:A:91:ALA:HB1	1:A:83:ALA:HB3	3	0.17
(1,1384)	1:A:91:ALA:HB2	1:A:83:ALA:HB1	3	0.17
(1,1384)	1:A:91:ALA:HB2	1:A:83:ALA:HB2	3	0.17
(1,1384)	1:A:91:ALA:HB2	1:A:83:ALA:HB3	3	0.17
(1,1384)	1:A:91:ALA:HB3	1:A:83:ALA:HB1	3	0.17
(1,1384)	1:A:91:ALA:HB3	1:A:83:ALA:HB2	3	0.17
(1,1384)	1:A:91:ALA:HB3	1:A:83:ALA:HB3	3	0.17
(1,1379)	1:A:83:ALA:HB1	1:A:91:ALA:HB1	3	0.17
(1,1379)	1:A:83:ALA:HB1	1:A:91:ALA:HB2	3	0.17
(1,1379)	1:A:83:ALA:HB1	1:A:91:ALA:HB3	3	0.17
(1,1379)	1:A:83:ALA:HB2	1:A:91:ALA:HB1	3	0.17
(1,1379)	1:A:83:ALA:HB2	1:A:91:ALA:HB2	3	0.17
(1,1379)	1:A:83:ALA:HB2	1:A:91:ALA:HB3	3	0.17
(1,1379)	1:A:83:ALA:HB3	1:A:91:ALA:HB1	3	0.17
(1,1379)	1:A:83:ALA:HB3	1:A:91:ALA:HB2	3	0.17
(1,1379)	1:A:83:ALA:HB3	1:A:91:ALA:HB3	3	0.17
(1,1368)	1:A:16:ILE:HB	1:A:29:PHE:HB3	13	0.17
(1,1368)	1:A:16:ILE:HB	1:A:29:PHE:HB3	22	0.17
(1,1368)	1:A:16:ILE:HB	1:A:29:PHE:HB3	26	0.17
(1,1368)	1:A:16:ILE:HB	1:A:29:PHE:HB3	31	0.17
(1,1368)	1:A:16:ILE:HB	1:A:29:PHE:HB3	38	0.17
(1,1360)	1:A:16:ILE:HG21	1:A:29:PHE:HB2	2	0.17
(1,1360)	1:A:16:ILE:HG22	1:A:29:PHE:HB2	2	0.17
(1,1360)	1:A:16:ILE:HG23	1:A:29:PHE:HB2	2	0.17
(1,1360)	1:A:16:ILE:HG21	1:A:29:PHE:HB2	4	0.17
(1,1360)	1:A:16:ILE:HG22	1:A:29:PHE:HB2	4	0.17
(1,1360)	1:A:16:ILE:HG23	1:A:29:PHE:HB2	4	0.17
(1,1360)	1:A:16:ILE:HG21	1:A:29:PHE:HB2	8	0.17
(1,1360)	1:A:16:ILE:HG22	1:A:29:PHE:HB2	8	0.17
(1,1360)	1:A:16:ILE:HG23	1:A:29:PHE:HB2	8	0.17
(1,1360)	1:A:16:ILE:HG21	1:A:29:PHE:HB2	10	0.17
(1,1360)	1:A:16:ILE:HG22	1:A:29:PHE:HB2	10	0.17
(1,1360)	1:A:16:ILE:HG23	1:A:29:PHE:HB2	10	0.17
(1,1360)	1:A:16:ILE:HG21	1:A:29:PHE:HB2	12	0.17
(1,1360)	1:A:16:ILE:HG22	1:A:29:PHE:HB2	12	0.17

*Continued on next page...*

*Continued from previous page...*

Key	Atom-1	Atom-2	Model ID	Violation (Å)
(1,1360)	1:A:16:ILE:HG23	1:A:29:PHE:HB2	12	0.17
(1,1360)	1:A:16:ILE:HG21	1:A:29:PHE:HB2	27	0.17
(1,1360)	1:A:16:ILE:HG22	1:A:29:PHE:HB2	27	0.17
(1,1360)	1:A:16:ILE:HG23	1:A:29:PHE:HB2	27	0.17
(1,133)	1:A:39:ILE:H	1:A:39:ILE:HG13	8	0.17
(1,133)	1:A:39:ILE:H	1:A:39:ILE:HG13	37	0.17
(1,133)	1:A:39:ILE:H	1:A:39:ILE:HG13	38	0.17
(1,1295)	1:A:40:VAL:HB	1:A:41:THR:H	2	0.17
(1,1291)	1:A:40:VAL:HB	1:A:81:VAL:HG21	3	0.17
(1,1291)	1:A:40:VAL:HB	1:A:81:VAL:HG22	3	0.17
(1,1291)	1:A:40:VAL:HB	1:A:81:VAL:HG23	3	0.17
(1,1291)	1:A:40:VAL:HB	1:A:81:VAL:HG21	14	0.17
(1,1291)	1:A:40:VAL:HB	1:A:81:VAL:HG22	14	0.17
(1,1291)	1:A:40:VAL:HB	1:A:81:VAL:HG23	14	0.17
(1,1291)	1:A:40:VAL:HB	1:A:81:VAL:HG21	15	0.17
(1,1291)	1:A:40:VAL:HB	1:A:81:VAL:HG22	15	0.17
(1,1291)	1:A:40:VAL:HB	1:A:81:VAL:HG23	15	0.17
(1,1291)	1:A:40:VAL:HB	1:A:81:VAL:HG21	18	0.17
(1,1291)	1:A:40:VAL:HB	1:A:81:VAL:HG22	18	0.17
(1,1291)	1:A:40:VAL:HB	1:A:81:VAL:HG23	18	0.17
(1,1291)	1:A:40:VAL:HB	1:A:81:VAL:HG21	26	0.17
(1,1291)	1:A:40:VAL:HB	1:A:81:VAL:HG22	26	0.17
(1,1291)	1:A:40:VAL:HB	1:A:81:VAL:HG23	26	0.17
(1,1291)	1:A:40:VAL:HB	1:A:81:VAL:HG21	40	0.17
(1,1291)	1:A:40:VAL:HB	1:A:81:VAL:HG22	40	0.17
(1,1291)	1:A:40:VAL:HB	1:A:81:VAL:HG23	40	0.17
(1,129)	1:A:39:ILE:H	1:A:39:ILE:HA	24	0.17
(1,129)	1:A:39:ILE:H	1:A:39:ILE:HA	36	0.17
(1,1278)	1:A:81:VAL:HG21	1:A:40:VAL:HB	3	0.17
(1,1278)	1:A:81:VAL:HG22	1:A:40:VAL:HB	3	0.17
(1,1278)	1:A:81:VAL:HG23	1:A:40:VAL:HB	3	0.17
(1,1278)	1:A:81:VAL:HG21	1:A:40:VAL:HB	14	0.17
(1,1278)	1:A:81:VAL:HG22	1:A:40:VAL:HB	14	0.17
(1,1278)	1:A:81:VAL:HG23	1:A:40:VAL:HB	14	0.17
(1,1278)	1:A:81:VAL:HG21	1:A:40:VAL:HB	15	0.17
(1,1278)	1:A:81:VAL:HG22	1:A:40:VAL:HB	15	0.17
(1,1278)	1:A:81:VAL:HG23	1:A:40:VAL:HB	15	0.17
(1,1278)	1:A:81:VAL:HG21	1:A:40:VAL:HB	18	0.17
(1,1278)	1:A:81:VAL:HG22	1:A:40:VAL:HB	18	0.17
(1,1278)	1:A:81:VAL:HG23	1:A:40:VAL:HB	18	0.17
(1,1278)	1:A:81:VAL:HG21	1:A:40:VAL:HB	26	0.17
(1,1278)	1:A:81:VAL:HG22	1:A:40:VAL:HB	26	0.17

*Continued on next page...*

*Continued from previous page...*

Key	Atom-1	Atom-2	Model ID	Violation (Å)
(1,1278)	1:A:81:VAL:HG23	1:A:40:VAL:HB	26	0.17
(1,1278)	1:A:81:VAL:HG21	1:A:40:VAL:HB	40	0.17
(1,1278)	1:A:81:VAL:HG22	1:A:40:VAL:HB	40	0.17
(1,1278)	1:A:81:VAL:HG23	1:A:40:VAL:HB	40	0.17
(1,1268)	1:A:94:THR:HG21	1:A:78:VAL:HG11	14	0.17
(1,1268)	1:A:94:THR:HG21	1:A:78:VAL:HG12	14	0.17
(1,1268)	1:A:94:THR:HG21	1:A:78:VAL:HG13	14	0.17
(1,1268)	1:A:94:THR:HG22	1:A:78:VAL:HG11	14	0.17
(1,1268)	1:A:94:THR:HG22	1:A:78:VAL:HG12	14	0.17
(1,1268)	1:A:94:THR:HG22	1:A:78:VAL:HG13	14	0.17
(1,1268)	1:A:94:THR:HG23	1:A:78:VAL:HG11	14	0.17
(1,1268)	1:A:94:THR:HG23	1:A:78:VAL:HG12	14	0.17
(1,1268)	1:A:94:THR:HG23	1:A:78:VAL:HG13	14	0.17
(1,1266)	1:A:94:THR:HG21	1:A:95:ALA:H	6	0.17
(1,1266)	1:A:94:THR:HG22	1:A:95:ALA:H	6	0.17
(1,1266)	1:A:94:THR:HG23	1:A:95:ALA:H	6	0.17
(1,1266)	1:A:94:THR:HG21	1:A:95:ALA:H	19	0.17
(1,1266)	1:A:94:THR:HG22	1:A:95:ALA:H	19	0.17
(1,1266)	1:A:94:THR:HG23	1:A:95:ALA:H	19	0.17
(1,1266)	1:A:94:THR:HG21	1:A:95:ALA:H	20	0.17
(1,1266)	1:A:94:THR:HG22	1:A:95:ALA:H	20	0.17
(1,1266)	1:A:94:THR:HG23	1:A:95:ALA:H	20	0.17
(1,1265)	1:A:94:THR:HG21	1:A:95:ALA:H	6	0.17
(1,1265)	1:A:94:THR:HG22	1:A:95:ALA:H	6	0.17
(1,1265)	1:A:94:THR:HG23	1:A:95:ALA:H	6	0.17
(1,1265)	1:A:94:THR:HG21	1:A:95:ALA:H	19	0.17
(1,1265)	1:A:94:THR:HG22	1:A:95:ALA:H	19	0.17
(1,1265)	1:A:94:THR:HG23	1:A:95:ALA:H	19	0.17
(1,1265)	1:A:94:THR:HG21	1:A:95:ALA:H	20	0.17
(1,1265)	1:A:94:THR:HG22	1:A:95:ALA:H	20	0.17
(1,1265)	1:A:94:THR:HG23	1:A:95:ALA:H	20	0.17
(1,1257)	1:A:67:THR:HG21	1:A:26:SER:HB2	1	0.17
(1,1257)	1:A:67:THR:HG22	1:A:26:SER:HB2	1	0.17
(1,1257)	1:A:67:THR:HG23	1:A:26:SER:HB2	1	0.17
(1,1251)	1:A:41:THR:HG21	1:A:48:GLU:HB3	5	0.17
(1,1251)	1:A:41:THR:HG22	1:A:48:GLU:HB3	5	0.17
(1,1251)	1:A:41:THR:HG23	1:A:48:GLU:HB3	5	0.17
(1,1251)	1:A:41:THR:HG21	1:A:48:GLU:HB3	23	0.17
(1,1251)	1:A:41:THR:HG22	1:A:48:GLU:HB3	23	0.17
(1,1251)	1:A:41:THR:HG23	1:A:48:GLU:HB3	23	0.17
(1,1251)	1:A:41:THR:HG21	1:A:48:GLU:HB3	34	0.17
(1,1251)	1:A:41:THR:HG22	1:A:48:GLU:HB3	34	0.17

*Continued on next page...*

*Continued from previous page...*

Key	Atom-1	Atom-2	Model ID	Violation (Å)
(1,1251)	1:A:41:THR:HG23	1:A:48:GLU:HB3	34	0.17
(1,1251)	1:A:41:THR:HG21	1:A:48:GLU:HB3	36	0.17
(1,1251)	1:A:41:THR:HG22	1:A:48:GLU:HB3	36	0.17
(1,1251)	1:A:41:THR:HG23	1:A:48:GLU:HB3	36	0.17
(1,1244)	1:A:28:THR:HG21	1:A:30:GLU:H	13	0.17
(1,1244)	1:A:28:THR:HG22	1:A:30:GLU:H	13	0.17
(1,1244)	1:A:28:THR:HG23	1:A:30:GLU:H	13	0.17
(1,1244)	1:A:28:THR:HG21	1:A:30:GLU:H	15	0.17
(1,1244)	1:A:28:THR:HG22	1:A:30:GLU:H	15	0.17
(1,1244)	1:A:28:THR:HG23	1:A:30:GLU:H	15	0.17
(1,1244)	1:A:28:THR:HG21	1:A:30:GLU:H	20	0.17
(1,1244)	1:A:28:THR:HG22	1:A:30:GLU:H	20	0.17
(1,1244)	1:A:28:THR:HG23	1:A:30:GLU:H	20	0.17
(1,1239)	1:A:13:THR:HG21	1:A:34:SER:H	27	0.17
(1,1239)	1:A:13:THR:HG22	1:A:34:SER:H	27	0.17
(1,1239)	1:A:13:THR:HG23	1:A:34:SER:H	27	0.17
(1,1236)	1:A:13:THR:HG21	1:A:34:SER:HB3	24	0.17
(1,1236)	1:A:13:THR:HG22	1:A:34:SER:HB3	24	0.17
(1,1236)	1:A:13:THR:HG23	1:A:34:SER:HB3	24	0.17
(1,1226)	1:A:101:LEU:H	1:A:22:SER:HA	9	0.17
(1,1191)	1:A:25:GLN:HE22	1:A:25:GLN:HB3	3	0.17
(1,1191)	1:A:25:GLN:HE22	1:A:25:GLN:HB3	6	0.17
(1,1191)	1:A:25:GLN:HE22	1:A:25:GLN:HB3	7	0.17
(1,1190)	1:A:22:SER:H	1:A:21:VAL:HG21	18	0.17
(1,1190)	1:A:22:SER:H	1:A:21:VAL:HG22	18	0.17
(1,1190)	1:A:22:SER:H	1:A:21:VAL:HG23	18	0.17
(1,1190)	1:A:22:SER:H	1:A:21:VAL:HG21	19	0.17
(1,1190)	1:A:22:SER:H	1:A:21:VAL:HG22	19	0.17
(1,1190)	1:A:22:SER:H	1:A:21:VAL:HG23	19	0.17
(1,1190)	1:A:22:SER:H	1:A:21:VAL:HG21	20	0.17
(1,1190)	1:A:22:SER:H	1:A:21:VAL:HG22	20	0.17
(1,1190)	1:A:22:SER:H	1:A:21:VAL:HG23	20	0.17
(1,1190)	1:A:22:SER:H	1:A:21:VAL:HG21	23	0.17
(1,1190)	1:A:22:SER:H	1:A:21:VAL:HG22	23	0.17
(1,1190)	1:A:22:SER:H	1:A:21:VAL:HG23	23	0.17
(1,1190)	1:A:22:SER:H	1:A:21:VAL:HG21	25	0.17
(1,1190)	1:A:22:SER:H	1:A:21:VAL:HG22	25	0.17
(1,1190)	1:A:22:SER:H	1:A:21:VAL:HG23	25	0.17
(1,1190)	1:A:22:SER:H	1:A:21:VAL:HG21	27	0.17
(1,1190)	1:A:22:SER:H	1:A:21:VAL:HG22	27	0.17
(1,1190)	1:A:22:SER:H	1:A:21:VAL:HG23	27	0.17
(1,1190)	1:A:22:SER:H	1:A:21:VAL:HG21	30	0.17

*Continued on next page...*

*Continued from previous page...*

Key	Atom-1	Atom-2	Model ID	Violation (Å)
(1,1190)	1:A:22:SER:H	1:A:21:VAL:HG22	30	0.17
(1,1190)	1:A:22:SER:H	1:A:21:VAL:HG23	30	0.17
(1,1190)	1:A:22:SER:H	1:A:21:VAL:HG21	35	0.17
(1,1190)	1:A:22:SER:H	1:A:21:VAL:HG22	35	0.17
(1,1190)	1:A:22:SER:H	1:A:21:VAL:HG23	35	0.17
(1,1190)	1:A:22:SER:H	1:A:21:VAL:HG21	36	0.17
(1,1190)	1:A:22:SER:H	1:A:21:VAL:HG22	36	0.17
(1,1190)	1:A:22:SER:H	1:A:21:VAL:HG23	36	0.17
(1,1190)	1:A:22:SER:H	1:A:21:VAL:HG21	37	0.17
(1,1190)	1:A:22:SER:H	1:A:21:VAL:HG22	37	0.17
(1,1190)	1:A:22:SER:H	1:A:21:VAL:HG23	37	0.17
(1,1185)	1:A:21:VAL:H	1:A:100:GLU:HB3	11	0.17
(1,1185)	1:A:21:VAL:H	1:A:100:GLU:HB3	27	0.17
(1,1185)	1:A:21:VAL:H	1:A:100:GLU:HB3	30	0.17
(1,1177)	1:A:100:GLU:H	1:A:21:VAL:HG11	7	0.17
(1,1177)	1:A:100:GLU:H	1:A:21:VAL:HG12	7	0.17
(1,1177)	1:A:100:GLU:H	1:A:21:VAL:HG13	7	0.17
(1,1176)	1:A:47:THR:H	1:A:44:LYS:HB3	11	0.17
(1,1176)	1:A:47:THR:H	1:A:44:LYS:HB3	18	0.17
(1,1174)	1:A:91:ALA:H	1:A:84:ARG:HA	4	0.17
(1,1174)	1:A:91:ALA:H	1:A:84:ARG:HA	8	0.17
(1,1169)	1:A:14:LYS:H	1:A:14:LYS:HD2	7	0.17
(1,1163)	1:A:75:ASP:H	1:A:74:ASP:HB2	7	0.17
(1,1162)	1:A:97:LEU:H	1:A:29:PHE:HE1	6	0.17
(1,1162)	1:A:97:LEU:H	1:A:29:PHE:HE2	6	0.17
(1,1162)	1:A:97:LEU:H	1:A:29:PHE:HE1	14	0.17
(1,1162)	1:A:97:LEU:H	1:A:29:PHE:HE2	14	0.17
(1,1162)	1:A:97:LEU:H	1:A:29:PHE:HE1	16	0.17
(1,1162)	1:A:97:LEU:H	1:A:29:PHE:HE2	16	0.17
(1,1162)	1:A:97:LEU:H	1:A:29:PHE:HE1	22	0.17
(1,1162)	1:A:97:LEU:H	1:A:29:PHE:HE2	22	0.17
(1,1162)	1:A:97:LEU:H	1:A:29:PHE:HE1	25	0.17
(1,1162)	1:A:97:LEU:H	1:A:29:PHE:HE2	25	0.17
(1,1162)	1:A:97:LEU:H	1:A:29:PHE:HE1	28	0.17
(1,1162)	1:A:97:LEU:H	1:A:29:PHE:HE2	28	0.17
(1,1162)	1:A:97:LEU:H	1:A:29:PHE:HE1	31	0.17
(1,1162)	1:A:97:LEU:H	1:A:29:PHE:HE2	31	0.17
(1,1162)	1:A:97:LEU:H	1:A:29:PHE:HE1	32	0.17
(1,1162)	1:A:97:LEU:H	1:A:29:PHE:HE2	32	0.17
(1,1162)	1:A:97:LEU:H	1:A:29:PHE:HE1	33	0.17
(1,1162)	1:A:97:LEU:H	1:A:29:PHE:HE2	33	0.17
(1,1162)	1:A:97:LEU:H	1:A:29:PHE:HE1	34	0.17

*Continued on next page...*



*Continued from previous page...*

Key	Atom-1	Atom-2	Model ID	Violation (Å)
(1,1162)	1:A:97:LEU:H	1:A:29:PHE:HE2	34	0.17
(1,1162)	1:A:97:LEU:H	1:A:29:PHE:HE1	37	0.17
(1,1162)	1:A:97:LEU:H	1:A:29:PHE:HE2	37	0.17
(1,1162)	1:A:97:LEU:H	1:A:29:PHE:HE1	39	0.17
(1,1162)	1:A:97:LEU:H	1:A:29:PHE:HE2	39	0.17
(1,1162)	1:A:97:LEU:H	1:A:29:PHE:HE1	40	0.17
(1,1162)	1:A:97:LEU:H	1:A:29:PHE:HE2	40	0.17
(1,1137)	1:A:100:GLU:H	1:A:101:LEU:H	2	0.17
(1,1137)	1:A:100:GLU:H	1:A:101:LEU:H	16	0.17
(1,1137)	1:A:100:GLU:H	1:A:101:LEU:H	24	0.17
(1,1137)	1:A:100:GLU:H	1:A:101:LEU:H	29	0.17
(1,1137)	1:A:100:GLU:H	1:A:101:LEU:H	33	0.17
(1,1125)	1:A:78:VAL:H	1:A:44:LYS:HE2	2	0.17
(1,1095)	1:A:74:ASP:H	1:A:73:PRO:HA	3	0.17
(1,1095)	1:A:74:ASP:H	1:A:73:PRO:HA	6	0.17
(1,1095)	1:A:74:ASP:H	1:A:73:PRO:HA	10	0.17
(1,1095)	1:A:74:ASP:H	1:A:73:PRO:HA	11	0.17
(1,1095)	1:A:74:ASP:H	1:A:73:PRO:HA	12	0.17
(1,1095)	1:A:74:ASP:H	1:A:73:PRO:HA	14	0.17
(1,1095)	1:A:74:ASP:H	1:A:73:PRO:HA	15	0.17
(1,1095)	1:A:74:ASP:H	1:A:73:PRO:HA	18	0.17
(1,1095)	1:A:74:ASP:H	1:A:73:PRO:HA	19	0.17
(1,1095)	1:A:74:ASP:H	1:A:73:PRO:HA	36	0.17
(1,1064)	1:A:71:VAL:H	1:A:25:GLN:H	17	0.17
(1,100)	1:A:22:SER:H	1:A:21:VAL:HB	11	0.17
(1,100)	1:A:22:SER:H	1:A:21:VAL:HB	14	0.17
(1,100)	1:A:22:SER:H	1:A:21:VAL:HB	16	0.17
(1,100)	1:A:22:SER:H	1:A:21:VAL:HB	24	0.17
(1,100)	1:A:22:SER:H	1:A:21:VAL:HB	29	0.17
(1,100)	1:A:22:SER:H	1:A:21:VAL:HB	37	0.17
(3,988)	1:A:12:PHE:H	1:A:11:GLN:HB2	1	0.16
(3,968)	1:A:21:VAL:H	1:A:99:GLY:HA3	6	0.16
(3,968)	1:A:21:VAL:H	1:A:99:GLY:HA3	9	0.16
(3,968)	1:A:21:VAL:H	1:A:99:GLY:HA3	11	0.16
(3,942)	1:A:34:SER:H	1:A:12:PHE:HA	34	0.16
(3,934)	1:A:98:LYS:H	1:A:20:VAL:HG11	19	0.16
(3,934)	1:A:98:LYS:H	1:A:20:VAL:HG12	19	0.16
(3,934)	1:A:98:LYS:H	1:A:20:VAL:HG13	19	0.16
(3,933)	1:A:98:LYS:H	1:A:19:ILE:HB	2	0.16
(3,933)	1:A:98:LYS:H	1:A:19:ILE:HB	11	0.16
(3,933)	1:A:98:LYS:H	1:A:19:ILE:HB	20	0.16
(3,933)	1:A:98:LYS:H	1:A:19:ILE:HB	25	0.16

*Continued on next page...*

*Continued from previous page...*

Key	Atom-1	Atom-2	Model ID	Violation (Å)
(3,933)	1:A:98:LYS:H	1:A:19:ILE:HB	27	0.16
(3,920)	1:A:37:ASP:H	1:A:36:ASP:HB2	31	0.16
(3,889)	1:A:80:SER:H	1:A:43:TYR:HB3	2	0.16
(3,889)	1:A:80:SER:H	1:A:43:TYR:HB3	17	0.16
(3,889)	1:A:80:SER:H	1:A:43:TYR:HB3	22	0.16
(3,889)	1:A:80:SER:H	1:A:43:TYR:HB3	25	0.16
(3,889)	1:A:80:SER:H	1:A:43:TYR:HB3	29	0.16
(3,871)	1:A:8:GLU:H	1:A:9:PRO:HD3	7	0.16
(3,871)	1:A:8:GLU:H	1:A:9:PRO:HD3	10	0.16
(3,871)	1:A:8:GLU:H	1:A:9:PRO:HD3	11	0.16
(3,871)	1:A:8:GLU:H	1:A:9:PRO:HD3	15	0.16
(3,871)	1:A:8:GLU:H	1:A:9:PRO:HD3	20	0.16
(3,871)	1:A:8:GLU:H	1:A:9:PRO:HD3	21	0.16
(3,870)	1:A:8:GLU:H	1:A:9:PRO:HD2	32	0.16
(3,870)	1:A:8:GLU:H	1:A:9:PRO:HD2	33	0.16
(3,870)	1:A:8:GLU:H	1:A:9:PRO:HD2	36	0.16
(3,869)	1:A:8:GLU:H	1:A:7:ALA:HA	11	0.16
(3,869)	1:A:8:GLU:H	1:A:7:ALA:HA	12	0.16
(3,869)	1:A:8:GLU:H	1:A:7:ALA:HA	14	0.16
(3,869)	1:A:8:GLU:H	1:A:7:ALA:HA	17	0.16
(3,869)	1:A:8:GLU:H	1:A:7:ALA:HA	23	0.16
(3,869)	1:A:8:GLU:H	1:A:7:ALA:HA	25	0.16
(3,869)	1:A:8:GLU:H	1:A:7:ALA:HA	28	0.16
(3,849)	1:A:83:ALA:H	1:A:91:ALA:HB1	5	0.16
(3,849)	1:A:83:ALA:H	1:A:91:ALA:HB2	5	0.16
(3,849)	1:A:83:ALA:H	1:A:91:ALA:HB3	5	0.16
(3,847)	1:A:83:ALA:H	1:A:83:ALA:HA	1	0.16
(3,847)	1:A:83:ALA:H	1:A:83:ALA:HA	2	0.16
(3,847)	1:A:83:ALA:H	1:A:83:ALA:HA	15	0.16
(3,810)	1:A:25:GLN:H	1:A:71:VAL:HB	10	0.16
(3,801)	1:A:54:LYS:H	1:A:54:LYS:HD2	3	0.16
(3,801)	1:A:54:LYS:H	1:A:54:LYS:HD2	10	0.16
(3,801)	1:A:54:LYS:H	1:A:54:LYS:HD2	24	0.16
(3,801)	1:A:54:LYS:H	1:A:54:LYS:HD2	27	0.16
(3,801)	1:A:54:LYS:H	1:A:54:LYS:HD2	29	0.16
(3,801)	1:A:54:LYS:H	1:A:54:LYS:HD2	33	0.16
(3,801)	1:A:54:LYS:H	1:A:54:LYS:HD2	38	0.16
(3,801)	1:A:54:LYS:H	1:A:54:LYS:HD2	40	0.16
(3,72)	1:A:51:GLU:H	1:A:51:GLU:HG2	1	0.16
(3,72)	1:A:51:GLU:H	1:A:51:GLU:HG2	5	0.16
(3,72)	1:A:51:GLU:H	1:A:51:GLU:HG2	8	0.16
(3,72)	1:A:51:GLU:H	1:A:51:GLU:HG2	10	0.16

*Continued on next page...*

*Continued from previous page...*

Key	Atom-1	Atom-2	Model ID	Violation (Å)
(3,72)	1:A:51:GLU:H	1:A:51:GLU:HG2	13	0.16
(3,72)	1:A:51:GLU:H	1:A:51:GLU:HG2	16	0.16
(3,72)	1:A:51:GLU:H	1:A:51:GLU:HG2	20	0.16
(3,72)	1:A:51:GLU:H	1:A:51:GLU:HG2	37	0.16
(3,717)	1:A:16:ILE:H	1:A:15:ARG:HB2	1	0.16
(3,717)	1:A:16:ILE:H	1:A:15:ARG:HB2	4	0.16
(3,717)	1:A:16:ILE:H	1:A:15:ARG:HB2	6	0.16
(3,717)	1:A:16:ILE:H	1:A:15:ARG:HB2	10	0.16
(3,717)	1:A:16:ILE:H	1:A:15:ARG:HB2	13	0.16
(3,717)	1:A:16:ILE:H	1:A:15:ARG:HB2	15	0.16
(3,717)	1:A:16:ILE:H	1:A:15:ARG:HB2	17	0.16
(3,717)	1:A:16:ILE:H	1:A:15:ARG:HB2	18	0.16
(3,717)	1:A:16:ILE:H	1:A:15:ARG:HB2	23	0.16
(3,717)	1:A:16:ILE:H	1:A:15:ARG:HB2	24	0.16
(3,717)	1:A:16:ILE:H	1:A:15:ARG:HB2	29	0.16
(3,717)	1:A:16:ILE:H	1:A:15:ARG:HB2	31	0.16
(3,717)	1:A:16:ILE:H	1:A:15:ARG:HB2	39	0.16
(3,653)	1:A:100:GLU:H	1:A:100:GLU:HG2	4	0.16
(3,653)	1:A:100:GLU:H	1:A:100:GLU:HG2	6	0.16
(3,653)	1:A:100:GLU:H	1:A:100:GLU:HG2	15	0.16
(3,653)	1:A:100:GLU:H	1:A:100:GLU:HG2	29	0.16
(3,653)	1:A:100:GLU:H	1:A:100:GLU:HG2	33	0.16
(3,650)	1:A:100:GLU:H	1:A:99:GLY:HA3	29	0.16
(3,650)	1:A:100:GLU:H	1:A:99:GLY:HA3	34	0.16
(3,605)	1:A:50:THR:H	1:A:49:LEU:HB2	1	0.16
(3,605)	1:A:50:THR:H	1:A:49:LEU:HB2	2	0.16
(3,605)	1:A:50:THR:H	1:A:49:LEU:HB2	5	0.16
(3,605)	1:A:50:THR:H	1:A:49:LEU:HB2	8	0.16
(3,605)	1:A:50:THR:H	1:A:49:LEU:HB2	10	0.16
(3,605)	1:A:50:THR:H	1:A:49:LEU:HB2	12	0.16
(3,605)	1:A:50:THR:H	1:A:49:LEU:HB2	14	0.16
(3,605)	1:A:50:THR:H	1:A:49:LEU:HB2	16	0.16
(3,605)	1:A:50:THR:H	1:A:49:LEU:HB2	29	0.16
(3,605)	1:A:50:THR:H	1:A:49:LEU:HB2	39	0.16
(3,605)	1:A:50:THR:H	1:A:49:LEU:HB2	40	0.16
(3,591)	1:A:3:ASP:H	1:A:3:ASP:HA	13	0.16
(3,591)	1:A:3:ASP:H	1:A:3:ASP:HA	34	0.16
(3,59)	1:A:42:TRP:H	1:A:41:THR:HB	10	0.16
(3,59)	1:A:42:TRP:H	1:A:41:THR:HB	11	0.16
(3,59)	1:A:42:TRP:H	1:A:41:THR:HB	12	0.16
(3,59)	1:A:42:TRP:H	1:A:41:THR:HB	13	0.16
(3,59)	1:A:42:TRP:H	1:A:41:THR:HB	14	0.16

*Continued on next page...*

*Continued from previous page...*

Key	Atom-1	Atom-2	Model ID	Violation (Å)
(3,59)	1:A:42:TRP:H	1:A:41:THR:HB	20	0.16
(3,59)	1:A:42:TRP:H	1:A:41:THR:HB	21	0.16
(3,59)	1:A:42:TRP:H	1:A:41:THR:HB	23	0.16
(3,59)	1:A:42:TRP:H	1:A:41:THR:HB	24	0.16
(3,59)	1:A:42:TRP:H	1:A:41:THR:HB	35	0.16
(3,59)	1:A:42:TRP:H	1:A:41:THR:HB	36	0.16
(3,589)	1:A:93:SER:H	1:A:92:ARG:HG2	1	0.16
(3,589)	1:A:93:SER:H	1:A:92:ARG:HG2	13	0.16
(3,589)	1:A:93:SER:H	1:A:92:ARG:HG2	22	0.16
(3,589)	1:A:93:SER:H	1:A:92:ARG:HG2	39	0.16
(3,560)	1:A:47:THR:H	1:A:47:THR:HA	4	0.16
(3,560)	1:A:47:THR:H	1:A:47:THR:HA	8	0.16
(3,560)	1:A:47:THR:H	1:A:47:THR:HA	14	0.16
(3,560)	1:A:47:THR:H	1:A:47:THR:HA	15	0.16
(3,560)	1:A:47:THR:H	1:A:47:THR:HA	16	0.16
(3,560)	1:A:47:THR:H	1:A:47:THR:HA	27	0.16
(3,560)	1:A:47:THR:H	1:A:47:THR:HA	28	0.16
(3,560)	1:A:47:THR:H	1:A:47:THR:HA	38	0.16
(3,558)	1:A:47:THR:H	1:A:43:TYR:HD1	2	0.16
(3,558)	1:A:47:THR:H	1:A:43:TYR:HD2	2	0.16
(3,558)	1:A:47:THR:H	1:A:43:TYR:HD1	8	0.16
(3,558)	1:A:47:THR:H	1:A:43:TYR:HD2	8	0.16
(3,558)	1:A:47:THR:H	1:A:43:TYR:HD1	21	0.16
(3,558)	1:A:47:THR:H	1:A:43:TYR:HD2	21	0.16
(3,558)	1:A:47:THR:H	1:A:43:TYR:HD1	22	0.16
(3,558)	1:A:47:THR:H	1:A:43:TYR:HD2	22	0.16
(3,558)	1:A:47:THR:H	1:A:43:TYR:HD1	33	0.16
(3,558)	1:A:47:THR:H	1:A:43:TYR:HD2	33	0.16
(3,558)	1:A:47:THR:H	1:A:43:TYR:HD1	34	0.16
(3,558)	1:A:47:THR:H	1:A:43:TYR:HD2	34	0.16
(3,546)	1:A:71:VAL:H	1:A:24:HIS:HA	15	0.16
(3,531)	1:A:99:GLY:H	1:A:98:LYS:HG2	4	0.16
(3,531)	1:A:99:GLY:H	1:A:98:LYS:HG2	15	0.16
(3,531)	1:A:99:GLY:H	1:A:98:LYS:HG2	16	0.16
(3,531)	1:A:99:GLY:H	1:A:98:LYS:HG2	38	0.16
(3,531)	1:A:99:GLY:H	1:A:98:LYS:HG2	39	0.16
(3,531)	1:A:99:GLY:H	1:A:98:LYS:HG2	40	0.16
(3,529)	1:A:99:GLY:H	1:A:76:GLU:HB2	4	0.16
(3,529)	1:A:99:GLY:H	1:A:76:GLU:HB2	33	0.16
(3,529)	1:A:99:GLY:H	1:A:76:GLU:HB2	35	0.16
(3,529)	1:A:99:GLY:H	1:A:76:GLU:HB2	38	0.16
(3,529)	1:A:99:GLY:H	1:A:76:GLU:HB2	39	0.16

*Continued on next page...*

*Continued from previous page...*

Key	Atom-1	Atom-2	Model ID	Violation (Å)
(3,528)	1:A:99:GLY:H	1:A:98:LYS:HB2	1	0.16
(3,528)	1:A:99:GLY:H	1:A:98:LYS:HB2	12	0.16
(3,528)	1:A:99:GLY:H	1:A:98:LYS:HB2	17	0.16
(3,528)	1:A:99:GLY:H	1:A:98:LYS:HB2	28	0.16
(3,528)	1:A:99:GLY:H	1:A:98:LYS:HB2	29	0.16
(3,528)	1:A:99:GLY:H	1:A:98:LYS:HB2	30	0.16
(3,525)	1:A:99:GLY:H	1:A:100:GLU:H	18	0.16
(3,525)	1:A:99:GLY:H	1:A:100:GLU:H	31	0.16
(3,512)	1:A:67:THR:H	1:A:66:MET:HB2	22	0.16
(3,512)	1:A:67:THR:H	1:A:66:MET:HB2	31	0.16
(3,512)	1:A:67:THR:H	1:A:66:MET:HB2	34	0.16
(3,512)	1:A:67:THR:H	1:A:66:MET:HB2	36	0.16
(3,51)	1:A:57:PHE:H	1:A:56:ASN:HB2	7	0.16
(3,51)	1:A:57:PHE:H	1:A:56:ASN:HB2	14	0.16
(3,51)	1:A:57:PHE:H	1:A:56:ASN:HB2	17	0.16
(3,51)	1:A:57:PHE:H	1:A:56:ASN:HB2	25	0.16
(3,488)	1:A:19:ILE:H	1:A:18:ASN:HB3	9	0.16
(3,488)	1:A:19:ILE:H	1:A:18:ASN:HB3	19	0.16
(3,488)	1:A:19:ILE:H	1:A:18:ASN:HB3	28	0.16
(3,488)	1:A:19:ILE:H	1:A:18:ASN:HB3	31	0.16
(3,410)	1:A:96:GLU:H	1:A:18:ASN:HD21	17	0.16
(3,403)	1:A:77:GLY:H	1:A:76:GLU:HB2	8	0.16
(3,403)	1:A:77:GLY:H	1:A:76:GLU:HB2	13	0.16
(3,403)	1:A:77:GLY:H	1:A:76:GLU:HB2	15	0.16
(3,403)	1:A:77:GLY:H	1:A:76:GLU:HB2	22	0.16
(3,403)	1:A:77:GLY:H	1:A:76:GLU:HB2	23	0.16
(3,403)	1:A:77:GLY:H	1:A:76:GLU:HB2	25	0.16
(3,403)	1:A:77:GLY:H	1:A:76:GLU:HB2	26	0.16
(3,403)	1:A:77:GLY:H	1:A:76:GLU:HB2	29	0.16
(3,403)	1:A:77:GLY:H	1:A:76:GLU:HB2	30	0.16
(3,403)	1:A:77:GLY:H	1:A:76:GLU:HB2	35	0.16
(3,403)	1:A:77:GLY:H	1:A:76:GLU:HB2	38	0.16
(3,403)	1:A:77:GLY:H	1:A:76:GLU:HB2	39	0.16
(3,394)	1:A:77:GLY:H	1:A:97:LEU:HA	22	0.16
(3,393)	1:A:77:GLY:H	1:A:96:GLU:HA	20	0.16
(3,373)	1:A:97:LEU:H	1:A:97:LEU:HD11	5	0.16
(3,373)	1:A:97:LEU:H	1:A:97:LEU:HD12	5	0.16
(3,373)	1:A:97:LEU:H	1:A:97:LEU:HD13	5	0.16
(3,373)	1:A:97:LEU:H	1:A:97:LEU:HD11	8	0.16
(3,373)	1:A:97:LEU:H	1:A:97:LEU:HD12	8	0.16
(3,373)	1:A:97:LEU:H	1:A:97:LEU:HD13	8	0.16
(3,373)	1:A:97:LEU:H	1:A:97:LEU:HD11	10	0.16

*Continued on next page...*

*Continued from previous page...*

Key	Atom-1	Atom-2	Model ID	Violation (Å)
(3,373)	1:A:97:LEU:H	1:A:97:LEU:HD12	10	0.16
(3,373)	1:A:97:LEU:H	1:A:97:LEU:HD13	10	0.16
(3,373)	1:A:97:LEU:H	1:A:97:LEU:HD11	14	0.16
(3,373)	1:A:97:LEU:H	1:A:97:LEU:HD12	14	0.16
(3,373)	1:A:97:LEU:H	1:A:97:LEU:HD13	14	0.16
(3,373)	1:A:97:LEU:H	1:A:97:LEU:HD11	30	0.16
(3,373)	1:A:97:LEU:H	1:A:97:LEU:HD12	30	0.16
(3,373)	1:A:97:LEU:H	1:A:97:LEU:HD13	30	0.16
(3,373)	1:A:97:LEU:H	1:A:97:LEU:HD11	31	0.16
(3,373)	1:A:97:LEU:H	1:A:97:LEU:HD12	31	0.16
(3,373)	1:A:97:LEU:H	1:A:97:LEU:HD13	31	0.16
(3,370)	1:A:18:ASN:H	1:A:95:ALA:HB1	2	0.16
(3,370)	1:A:18:ASN:H	1:A:95:ALA:HB2	2	0.16
(3,370)	1:A:18:ASN:H	1:A:95:ALA:HB3	2	0.16
(3,370)	1:A:18:ASN:H	1:A:95:ALA:HB1	3	0.16
(3,370)	1:A:18:ASN:H	1:A:95:ALA:HB2	3	0.16
(3,370)	1:A:18:ASN:H	1:A:95:ALA:HB3	3	0.16
(3,370)	1:A:18:ASN:H	1:A:95:ALA:HB1	5	0.16
(3,370)	1:A:18:ASN:H	1:A:95:ALA:HB2	5	0.16
(3,370)	1:A:18:ASN:H	1:A:95:ALA:HB3	5	0.16
(3,370)	1:A:18:ASN:H	1:A:95:ALA:HB1	12	0.16
(3,370)	1:A:18:ASN:H	1:A:95:ALA:HB2	12	0.16
(3,370)	1:A:18:ASN:H	1:A:95:ALA:HB3	12	0.16
(3,370)	1:A:18:ASN:H	1:A:95:ALA:HB1	14	0.16
(3,370)	1:A:18:ASN:H	1:A:95:ALA:HB2	14	0.16
(3,370)	1:A:18:ASN:H	1:A:95:ALA:HB3	14	0.16
(3,370)	1:A:18:ASN:H	1:A:95:ALA:HB1	24	0.16
(3,370)	1:A:18:ASN:H	1:A:95:ALA:HB2	24	0.16
(3,370)	1:A:18:ASN:H	1:A:95:ALA:HB3	24	0.16
(3,370)	1:A:18:ASN:H	1:A:95:ALA:HB1	25	0.16
(3,370)	1:A:18:ASN:H	1:A:95:ALA:HB2	25	0.16
(3,370)	1:A:18:ASN:H	1:A:95:ALA:HB3	25	0.16
(3,370)	1:A:18:ASN:H	1:A:95:ALA:HB1	30	0.16
(3,370)	1:A:18:ASN:H	1:A:95:ALA:HB2	30	0.16
(3,370)	1:A:18:ASN:H	1:A:95:ALA:HB3	30	0.16
(3,370)	1:A:18:ASN:H	1:A:95:ALA:HB1	32	0.16
(3,370)	1:A:18:ASN:H	1:A:95:ALA:HB2	32	0.16
(3,370)	1:A:18:ASN:H	1:A:95:ALA:HB3	32	0.16
(3,368)	1:A:18:ASN:H	1:A:17:GLN:HB3	29	0.16
(3,343)	1:A:14:LYS:H	1:A:33:VAL:HA	9	0.16
(3,343)	1:A:14:LYS:H	1:A:33:VAL:HA	13	0.16
(3,3218)	1:A:65:TYR:HE1	1:A:58:ARG:HB3	3	0.16

*Continued on next page...*

*Continued from previous page...*

Key	Atom-1	Atom-2	Model ID	Violation (Å)
(3,3218)	1:A:65:TYR:HE2	1:A:58:ARG:HB3	3	0.16
(3,3217)	1:A:69:HIS:HE1	1:A:67:THR:HB	23	0.16
(3,3217)	1:A:69:HIS:HE1	1:A:67:THR:HB	25	0.16
(3,3215)	1:A:57:PHE:HZ	1:A:55:TYR:HD1	8	0.16
(3,3215)	1:A:57:PHE:HZ	1:A:55:TYR:HD2	8	0.16
(3,3215)	1:A:57:PHE:HZ	1:A:55:TYR:HD1	14	0.16
(3,3215)	1:A:57:PHE:HZ	1:A:55:TYR:HD2	14	0.16
(3,3215)	1:A:57:PHE:HZ	1:A:55:TYR:HD1	39	0.16
(3,3215)	1:A:57:PHE:HZ	1:A:55:TYR:HD2	39	0.16
(3,3206)	1:A:55:TYR:HD1	1:A:49:LEU:HD21	6	0.16
(3,3206)	1:A:55:TYR:HD1	1:A:49:LEU:HD22	6	0.16
(3,3206)	1:A:55:TYR:HD1	1:A:49:LEU:HD23	6	0.16
(3,3206)	1:A:55:TYR:HD2	1:A:49:LEU:HD21	6	0.16
(3,3206)	1:A:55:TYR:HD2	1:A:49:LEU:HD22	6	0.16
(3,3206)	1:A:55:TYR:HD2	1:A:49:LEU:HD23	6	0.16
(3,3206)	1:A:55:TYR:HD1	1:A:49:LEU:HD21	35	0.16
(3,3206)	1:A:55:TYR:HD1	1:A:49:LEU:HD22	35	0.16
(3,3206)	1:A:55:TYR:HD1	1:A:49:LEU:HD23	35	0.16
(3,3206)	1:A:55:TYR:HD2	1:A:49:LEU:HD21	35	0.16
(3,3206)	1:A:55:TYR:HD2	1:A:49:LEU:HD22	35	0.16
(3,3206)	1:A:55:TYR:HD2	1:A:49:LEU:HD23	35	0.16
(3,3206)	1:A:55:TYR:HD1	1:A:49:LEU:HD21	39	0.16
(3,3206)	1:A:55:TYR:HD1	1:A:49:LEU:HD22	39	0.16
(3,3206)	1:A:55:TYR:HD1	1:A:49:LEU:HD23	39	0.16
(3,3206)	1:A:55:TYR:HD2	1:A:49:LEU:HD21	39	0.16
(3,3206)	1:A:55:TYR:HD2	1:A:49:LEU:HD22	39	0.16
(3,3206)	1:A:55:TYR:HD2	1:A:49:LEU:HD23	39	0.16
(3,3196)	1:A:79:TYR:HD1	1:A:29:PHE:HE1	4	0.16
(3,3196)	1:A:79:TYR:HD1	1:A:29:PHE:HE2	4	0.16
(3,3196)	1:A:79:TYR:HD2	1:A:29:PHE:HE1	4	0.16
(3,3196)	1:A:79:TYR:HD2	1:A:29:PHE:HE2	4	0.16
(3,3196)	1:A:79:TYR:HD1	1:A:29:PHE:HE1	19	0.16
(3,3196)	1:A:79:TYR:HD1	1:A:29:PHE:HE2	19	0.16
(3,3196)	1:A:79:TYR:HD2	1:A:29:PHE:HE1	19	0.16
(3,3196)	1:A:79:TYR:HD2	1:A:29:PHE:HE2	19	0.16
(3,3196)	1:A:79:TYR:HD1	1:A:29:PHE:HE1	24	0.16
(3,3196)	1:A:79:TYR:HD1	1:A:29:PHE:HE2	24	0.16
(3,3196)	1:A:79:TYR:HD2	1:A:29:PHE:HE1	24	0.16
(3,3196)	1:A:79:TYR:HD2	1:A:29:PHE:HE2	24	0.16
(3,3196)	1:A:79:TYR:HD1	1:A:29:PHE:HE1	29	0.16
(3,3196)	1:A:79:TYR:HD1	1:A:29:PHE:HE2	29	0.16
(3,3196)	1:A:79:TYR:HD2	1:A:29:PHE:HE1	29	0.16

*Continued on next page...*

*Continued from previous page...*

Key	Atom-1	Atom-2	Model ID	Violation (Å)
(3,3196)	1:A:79:TYR:HD2	1:A:29:PHE:HE2	29	0.16
(3,3183)	1:A:42:TRP:HE1	1:A:81:VAL:HB	19	0.16
(3,3183)	1:A:42:TRP:HE1	1:A:81:VAL:HB	24	0.16
(3,3183)	1:A:42:TRP:HE1	1:A:81:VAL:HB	35	0.16
(3,3183)	1:A:42:TRP:HE1	1:A:81:VAL:HB	38	0.16
(3,3183)	1:A:42:TRP:HE1	1:A:81:VAL:HB	39	0.16
(3,3182)	1:A:42:TRP:HE1	1:A:66:MET:HE1	29	0.16
(3,3182)	1:A:42:TRP:HE1	1:A:66:MET:HE2	29	0.16
(3,3182)	1:A:42:TRP:HE1	1:A:66:MET:HE3	29	0.16
(3,3164)	1:A:42:TRP:HD1	1:A:41:THR:HA	16	0.16
(3,3143)	1:A:65:TYR:HD1	1:A:30:GLU:HB3	25	0.16
(3,3143)	1:A:65:TYR:HD2	1:A:30:GLU:HB3	25	0.16
(3,3143)	1:A:65:TYR:HD1	1:A:30:GLU:HB3	30	0.16
(3,3143)	1:A:65:TYR:HD2	1:A:30:GLU:HB3	30	0.16
(3,3140)	1:A:65:TYR:HE1	1:A:30:GLU:HB2	4	0.16
(3,3140)	1:A:65:TYR:HE2	1:A:30:GLU:HB2	4	0.16
(3,3140)	1:A:65:TYR:HE1	1:A:30:GLU:HB2	18	0.16
(3,3140)	1:A:65:TYR:HE2	1:A:30:GLU:HB2	18	0.16
(3,3140)	1:A:65:TYR:HE1	1:A:30:GLU:HB2	25	0.16
(3,3140)	1:A:65:TYR:HE2	1:A:30:GLU:HB2	25	0.16
(3,3140)	1:A:65:TYR:HE1	1:A:30:GLU:HB2	32	0.16
(3,3140)	1:A:65:TYR:HE2	1:A:30:GLU:HB2	32	0.16
(3,314)	1:A:63:CYS:H	1:A:64:HIS:HD2	31	0.16
(3,3137)	1:A:65:TYR:HE1	1:A:63:CYS:HB3	14	0.16
(3,3137)	1:A:65:TYR:HE2	1:A:63:CYS:HB3	14	0.16
(3,3132)	1:A:55:TYR:HD1	1:A:51:GLU:HA	2	0.16
(3,3132)	1:A:55:TYR:HD2	1:A:51:GLU:HA	2	0.16
(3,3132)	1:A:55:TYR:HD1	1:A:51:GLU:HA	8	0.16
(3,3132)	1:A:55:TYR:HD2	1:A:51:GLU:HA	8	0.16
(3,3132)	1:A:55:TYR:HD1	1:A:51:GLU:HA	16	0.16
(3,3132)	1:A:55:TYR:HD2	1:A:51:GLU:HA	16	0.16
(3,3132)	1:A:55:TYR:HD1	1:A:51:GLU:HA	23	0.16
(3,3132)	1:A:55:TYR:HD2	1:A:51:GLU:HA	23	0.16
(3,3132)	1:A:55:TYR:HD1	1:A:51:GLU:HA	32	0.16
(3,3132)	1:A:55:TYR:HD2	1:A:51:GLU:HA	32	0.16
(3,3132)	1:A:55:TYR:HD1	1:A:51:GLU:HA	38	0.16
(3,3132)	1:A:55:TYR:HD2	1:A:51:GLU:HA	38	0.16
(3,3132)	1:A:55:TYR:HD1	1:A:51:GLU:HA	39	0.16
(3,3132)	1:A:55:TYR:HD2	1:A:51:GLU:HA	39	0.16
(3,3131)	1:A:55:TYR:HD1	1:A:51:GLU:HA	2	0.16
(3,3131)	1:A:55:TYR:HD2	1:A:51:GLU:HA	2	0.16
(3,3131)	1:A:55:TYR:HD1	1:A:51:GLU:HA	8	0.16

*Continued on next page...*



*Continued from previous page...*

Key	Atom-1	Atom-2	Model ID	Violation (Å)
(3,3131)	1:A:55:TYR:HD2	1:A:51:GLU:HA	8	0.16
(3,3131)	1:A:55:TYR:HD1	1:A:51:GLU:HA	16	0.16
(3,3131)	1:A:55:TYR:HD2	1:A:51:GLU:HA	16	0.16
(3,3131)	1:A:55:TYR:HD1	1:A:51:GLU:HA	23	0.16
(3,3131)	1:A:55:TYR:HD2	1:A:51:GLU:HA	23	0.16
(3,3131)	1:A:55:TYR:HD1	1:A:51:GLU:HA	32	0.16
(3,3131)	1:A:55:TYR:HD2	1:A:51:GLU:HA	32	0.16
(3,3131)	1:A:55:TYR:HD1	1:A:51:GLU:HA	38	0.16
(3,3131)	1:A:55:TYR:HD2	1:A:51:GLU:HA	38	0.16
(3,3131)	1:A:55:TYR:HD1	1:A:51:GLU:HA	39	0.16
(3,3131)	1:A:55:TYR:HD2	1:A:51:GLU:HA	39	0.16
(3,3124)	1:A:55:TYR:HD1	1:A:68:ILE:HG21	9	0.16
(3,3124)	1:A:55:TYR:HD1	1:A:68:ILE:HG22	9	0.16
(3,3124)	1:A:55:TYR:HD1	1:A:68:ILE:HG23	9	0.16
(3,3124)	1:A:55:TYR:HD2	1:A:68:ILE:HG21	9	0.16
(3,3124)	1:A:55:TYR:HD2	1:A:68:ILE:HG22	9	0.16
(3,3124)	1:A:55:TYR:HD2	1:A:68:ILE:HG23	9	0.16
(3,3124)	1:A:55:TYR:HD1	1:A:68:ILE:HG21	13	0.16
(3,3124)	1:A:55:TYR:HD1	1:A:68:ILE:HG22	13	0.16
(3,3124)	1:A:55:TYR:HD1	1:A:68:ILE:HG23	13	0.16
(3,3124)	1:A:55:TYR:HD2	1:A:68:ILE:HG21	13	0.16
(3,3124)	1:A:55:TYR:HD2	1:A:68:ILE:HG22	13	0.16
(3,3124)	1:A:55:TYR:HD2	1:A:68:ILE:HG23	13	0.16
(3,3124)	1:A:55:TYR:HD1	1:A:68:ILE:HG21	17	0.16
(3,3124)	1:A:55:TYR:HD1	1:A:68:ILE:HG22	17	0.16
(3,3124)	1:A:55:TYR:HD1	1:A:68:ILE:HG23	17	0.16
(3,3124)	1:A:55:TYR:HD2	1:A:68:ILE:HG21	17	0.16
(3,3124)	1:A:55:TYR:HD2	1:A:68:ILE:HG22	17	0.16
(3,3124)	1:A:55:TYR:HD2	1:A:68:ILE:HG23	17	0.16
(3,3124)	1:A:55:TYR:HD1	1:A:68:ILE:HG21	26	0.16
(3,3124)	1:A:55:TYR:HD1	1:A:68:ILE:HG22	26	0.16
(3,3124)	1:A:55:TYR:HD1	1:A:68:ILE:HG23	26	0.16
(3,3124)	1:A:55:TYR:HD2	1:A:68:ILE:HG21	26	0.16
(3,3124)	1:A:55:TYR:HD2	1:A:68:ILE:HG22	26	0.16
(3,3124)	1:A:55:TYR:HD2	1:A:68:ILE:HG23	26	0.16
(3,3124)	1:A:55:TYR:HD1	1:A:68:ILE:HG21	35	0.16
(3,3124)	1:A:55:TYR:HD1	1:A:68:ILE:HG22	35	0.16
(3,3124)	1:A:55:TYR:HD1	1:A:68:ILE:HG23	35	0.16
(3,3124)	1:A:55:TYR:HD2	1:A:68:ILE:HG21	35	0.16
(3,3124)	1:A:55:TYR:HD2	1:A:68:ILE:HG22	35	0.16
(3,3124)	1:A:55:TYR:HD2	1:A:68:ILE:HG23	35	0.16
(3,3122)	1:A:55:TYR:HE1	1:A:68:ILE:HG21	2	0.16

*Continued on next page...*

*Continued from previous page...*

Key	Atom-1	Atom-2	Model ID	Violation (Å)
(3,3122)	1:A:55:TYR:HE1	1:A:68:ILE:HG22	2	0.16
(3,3122)	1:A:55:TYR:HE1	1:A:68:ILE:HG23	2	0.16
(3,3122)	1:A:55:TYR:HE2	1:A:68:ILE:HG21	2	0.16
(3,3122)	1:A:55:TYR:HE2	1:A:68:ILE:HG22	2	0.16
(3,3122)	1:A:55:TYR:HE2	1:A:68:ILE:HG23	2	0.16
(3,3122)	1:A:55:TYR:HE1	1:A:68:ILE:HG21	8	0.16
(3,3122)	1:A:55:TYR:HE1	1:A:68:ILE:HG22	8	0.16
(3,3122)	1:A:55:TYR:HE1	1:A:68:ILE:HG23	8	0.16
(3,3122)	1:A:55:TYR:HE2	1:A:68:ILE:HG21	8	0.16
(3,3122)	1:A:55:TYR:HE2	1:A:68:ILE:HG22	8	0.16
(3,3122)	1:A:55:TYR:HE2	1:A:68:ILE:HG23	8	0.16
(3,3122)	1:A:55:TYR:HE1	1:A:68:ILE:HG21	9	0.16
(3,3122)	1:A:55:TYR:HE1	1:A:68:ILE:HG22	9	0.16
(3,3122)	1:A:55:TYR:HE1	1:A:68:ILE:HG23	9	0.16
(3,3122)	1:A:55:TYR:HE2	1:A:68:ILE:HG21	9	0.16
(3,3122)	1:A:55:TYR:HE2	1:A:68:ILE:HG22	9	0.16
(3,3122)	1:A:55:TYR:HE2	1:A:68:ILE:HG23	9	0.16
(3,3122)	1:A:55:TYR:HE1	1:A:68:ILE:HG21	13	0.16
(3,3122)	1:A:55:TYR:HE1	1:A:68:ILE:HG22	13	0.16
(3,3122)	1:A:55:TYR:HE1	1:A:68:ILE:HG23	13	0.16
(3,3122)	1:A:55:TYR:HE2	1:A:68:ILE:HG21	13	0.16
(3,3122)	1:A:55:TYR:HE2	1:A:68:ILE:HG22	13	0.16
(3,3122)	1:A:55:TYR:HE2	1:A:68:ILE:HG23	13	0.16
(3,3122)	1:A:55:TYR:HE1	1:A:68:ILE:HG21	18	0.16
(3,3122)	1:A:55:TYR:HE1	1:A:68:ILE:HG22	18	0.16
(3,3122)	1:A:55:TYR:HE1	1:A:68:ILE:HG23	18	0.16
(3,3122)	1:A:55:TYR:HE2	1:A:68:ILE:HG21	18	0.16
(3,3122)	1:A:55:TYR:HE2	1:A:68:ILE:HG22	18	0.16
(3,3122)	1:A:55:TYR:HE2	1:A:68:ILE:HG23	18	0.16
(3,3106)	1:A:79:TYR:HE1	1:A:55:TYR:HD1	32	0.16
(3,3106)	1:A:79:TYR:HE1	1:A:55:TYR:HD2	32	0.16
(3,3106)	1:A:79:TYR:HE2	1:A:55:TYR:HD1	32	0.16
(3,3106)	1:A:79:TYR:HE2	1:A:55:TYR:HD2	32	0.16
(3,3098)	1:A:66:MET:HE1	1:A:55:TYR:HE1	19	0.16
(3,3098)	1:A:66:MET:HE1	1:A:55:TYR:HE2	19	0.16
(3,3098)	1:A:66:MET:HE2	1:A:55:TYR:HE1	19	0.16
(3,3098)	1:A:66:MET:HE2	1:A:55:TYR:HE2	19	0.16
(3,3098)	1:A:66:MET:HE3	1:A:55:TYR:HE1	19	0.16
(3,3098)	1:A:66:MET:HE3	1:A:55:TYR:HE2	19	0.16
(3,3098)	1:A:66:MET:HE1	1:A:55:TYR:HE1	29	0.16
(3,3098)	1:A:66:MET:HE1	1:A:55:TYR:HE2	29	0.16
(3,3098)	1:A:66:MET:HE2	1:A:55:TYR:HE1	29	0.16

*Continued on next page...*

*Continued from previous page...*

Key	Atom-1	Atom-2	Model ID	Violation (Å)
(3,3098)	1:A:66:MET:HE2	1:A:55:TYR:HE2	29	0.16
(3,3098)	1:A:66:MET:HE3	1:A:55:TYR:HE1	29	0.16
(3,3098)	1:A:66:MET:HE3	1:A:55:TYR:HE2	29	0.16
(3,3094)	1:A:88:ARG:HD2	1:A:88:ARG:HA	9	0.16
(3,3094)	1:A:88:ARG:HD2	1:A:88:ARG:HA	10	0.16
(3,3094)	1:A:88:ARG:HD2	1:A:88:ARG:HA	13	0.16
(3,3094)	1:A:88:ARG:HD2	1:A:88:ARG:HA	21	0.16
(3,3094)	1:A:88:ARG:HD2	1:A:88:ARG:HA	22	0.16
(3,3094)	1:A:88:ARG:HD2	1:A:88:ARG:HA	23	0.16
(3,3094)	1:A:88:ARG:HD2	1:A:88:ARG:HA	24	0.16
(3,3094)	1:A:88:ARG:HD2	1:A:88:ARG:HA	25	0.16
(3,3094)	1:A:88:ARG:HD2	1:A:88:ARG:HA	26	0.16
(3,3094)	1:A:88:ARG:HD2	1:A:88:ARG:HA	27	0.16
(3,3094)	1:A:88:ARG:HD2	1:A:88:ARG:HA	28	0.16
(3,3094)	1:A:88:ARG:HD2	1:A:88:ARG:HA	30	0.16
(3,3094)	1:A:88:ARG:HD2	1:A:88:ARG:HA	31	0.16
(3,3094)	1:A:88:ARG:HD2	1:A:88:ARG:HA	32	0.16
(3,3094)	1:A:88:ARG:HD2	1:A:88:ARG:HA	35	0.16
(3,3094)	1:A:88:ARG:HD2	1:A:88:ARG:HA	36	0.16
(3,3094)	1:A:88:ARG:HD2	1:A:88:ARG:HA	38	0.16
(3,3094)	1:A:88:ARG:HD2	1:A:88:ARG:HA	39	0.16
(3,3094)	1:A:88:ARG:HD2	1:A:88:ARG:HA	40	0.16
(3,3090)	1:A:98:LYS:HD3	1:A:20:VAL:HG21	8	0.16
(3,3090)	1:A:98:LYS:HD3	1:A:20:VAL:HG22	8	0.16
(3,3090)	1:A:98:LYS:HD3	1:A:20:VAL:HG23	8	0.16
(3,3090)	1:A:98:LYS:HD3	1:A:20:VAL:HG21	29	0.16
(3,3090)	1:A:98:LYS:HD3	1:A:20:VAL:HG22	29	0.16
(3,3090)	1:A:98:LYS:HD3	1:A:20:VAL:HG23	29	0.16
(3,3088)	1:A:97:LEU:HB3	1:A:29:PHE:HE1	32	0.16
(3,3088)	1:A:97:LEU:HB3	1:A:29:PHE:HE2	32	0.16
(3,3088)	1:A:97:LEU:HB3	1:A:29:PHE:HE1	37	0.16
(3,3088)	1:A:97:LEU:HB3	1:A:29:PHE:HE2	37	0.16
(3,3055)	1:A:57:PHE:HB3	1:A:42:TRP:HE1	3	0.16
(3,3055)	1:A:57:PHE:HB3	1:A:42:TRP:HE1	18	0.16
(3,3055)	1:A:57:PHE:HB3	1:A:42:TRP:HE1	22	0.16
(3,3021)	1:A:30:GLU:HG2	1:A:65:TYR:HD1	2	0.16
(3,3021)	1:A:30:GLU:HG2	1:A:65:TYR:HD2	2	0.16
(3,3021)	1:A:30:GLU:HG2	1:A:65:TYR:HD1	3	0.16
(3,3021)	1:A:30:GLU:HG2	1:A:65:TYR:HD2	3	0.16
(3,3020)	1:A:30:GLU:HG3	1:A:28:THR:HG21	1	0.16
(3,3020)	1:A:30:GLU:HG3	1:A:28:THR:HG22	1	0.16
(3,3020)	1:A:30:GLU:HG3	1:A:28:THR:HG23	1	0.16

*Continued on next page...*

*Continued from previous page...*

Key	Atom-1	Atom-2	Model ID	Violation (Å)
(3,3019)	1:A:30:GLU:HB2	1:A:14:LYS:HE2	14	0.16
(3,3019)	1:A:30:GLU:HB2	1:A:14:LYS:HE2	35	0.16
(3,3012)	1:A:25:GLN:HB3	1:A:21:VAL:HG21	14	0.16
(3,3012)	1:A:25:GLN:HB3	1:A:21:VAL:HG22	14	0.16
(3,3012)	1:A:25:GLN:HB3	1:A:21:VAL:HG23	14	0.16
(3,3012)	1:A:25:GLN:HB3	1:A:21:VAL:HG21	29	0.16
(3,3012)	1:A:25:GLN:HB3	1:A:21:VAL:HG22	29	0.16
(3,3012)	1:A:25:GLN:HB3	1:A:21:VAL:HG23	29	0.16
(3,3012)	1:A:25:GLN:HB3	1:A:21:VAL:HG21	30	0.16
(3,3012)	1:A:25:GLN:HB3	1:A:21:VAL:HG22	30	0.16
(3,3012)	1:A:25:GLN:HB3	1:A:21:VAL:HG23	30	0.16
(3,3004)	1:A:15:ARG:HG2	1:A:93:SER:HB3	14	0.16
(3,3004)	1:A:15:ARG:HG2	1:A:93:SER:HB3	24	0.16
(3,2970)	1:A:44:LYS:HE2	1:A:44:LYS:HG3	20	0.16
(3,296)	1:A:31:CYS:H	1:A:30:GLU:HB3	1	0.16
(3,296)	1:A:31:CYS:H	1:A:30:GLU:HB3	11	0.16
(3,296)	1:A:31:CYS:H	1:A:30:GLU:HB3	22	0.16
(3,296)	1:A:31:CYS:H	1:A:30:GLU:HB3	25	0.16
(3,296)	1:A:31:CYS:H	1:A:30:GLU:HB3	30	0.16
(3,296)	1:A:31:CYS:H	1:A:30:GLU:HB3	36	0.16
(3,296)	1:A:31:CYS:H	1:A:30:GLU:HB3	37	0.16
(3,2944)	1:A:30:GLU:HB3	1:A:65:TYR:HD1	25	0.16
(3,2944)	1:A:30:GLU:HB3	1:A:65:TYR:HD2	25	0.16
(3,2944)	1:A:30:GLU:HB3	1:A:65:TYR:HD1	30	0.16
(3,2944)	1:A:30:GLU:HB3	1:A:65:TYR:HD2	30	0.16
(3,2938)	1:A:26:SER:HA	1:A:70:ASN:H	15	0.16
(3,2938)	1:A:26:SER:HA	1:A:70:ASN:H	29	0.16
(3,2910)	1:A:98:LYS:HE3	1:A:98:LYS:HD2	13	0.16
(3,2910)	1:A:98:LYS:HE3	1:A:98:LYS:HD2	20	0.16
(3,2910)	1:A:98:LYS:HE3	1:A:98:LYS:HD2	27	0.16
(3,2910)	1:A:98:LYS:HE3	1:A:98:LYS:HD2	28	0.16
(3,2910)	1:A:98:LYS:HE3	1:A:98:LYS:HD2	29	0.16
(3,2866)	1:A:92:ARG:HB3	1:A:92:ARG:H	1	0.16
(3,2866)	1:A:92:ARG:HB3	1:A:92:ARG:H	3	0.16
(3,2866)	1:A:92:ARG:HB3	1:A:92:ARG:H	5	0.16
(3,2866)	1:A:92:ARG:HB3	1:A:92:ARG:H	7	0.16
(3,2866)	1:A:92:ARG:HB3	1:A:92:ARG:H	8	0.16
(3,2866)	1:A:92:ARG:HB3	1:A:92:ARG:H	15	0.16
(3,2866)	1:A:92:ARG:HB3	1:A:92:ARG:H	16	0.16
(3,2866)	1:A:92:ARG:HB3	1:A:92:ARG:H	26	0.16
(3,2866)	1:A:92:ARG:HB3	1:A:92:ARG:H	29	0.16
(3,2866)	1:A:92:ARG:HB3	1:A:92:ARG:H	36	0.16

*Continued on next page...*

*Continued from previous page...*

Key	Atom-1	Atom-2	Model ID	Violation (Å)
(3,2792)	1:A:100:GLU:HG2	1:A:100:GLU:H	4	0.16
(3,2792)	1:A:100:GLU:HG2	1:A:100:GLU:H	6	0.16
(3,2792)	1:A:100:GLU:HG2	1:A:100:GLU:H	15	0.16
(3,2792)	1:A:100:GLU:HG2	1:A:100:GLU:H	29	0.16
(3,2792)	1:A:100:GLU:HG2	1:A:100:GLU:H	33	0.16
(3,2761)	1:A:90:GLU:HB3	1:A:91:ALA:H	1	0.16
(3,2761)	1:A:90:GLU:HB3	1:A:91:ALA:H	5	0.16
(3,2761)	1:A:90:GLU:HB3	1:A:91:ALA:H	9	0.16
(3,2761)	1:A:90:GLU:HB3	1:A:91:ALA:H	10	0.16
(3,2761)	1:A:90:GLU:HB3	1:A:91:ALA:H	33	0.16
(3,2761)	1:A:90:GLU:HB3	1:A:91:ALA:H	37	0.16
(3,274)	1:A:66:MET:H	1:A:66:MET:HG3	10	0.16
(3,274)	1:A:66:MET:H	1:A:66:MET:HG3	16	0.16
(3,2727)	1:A:76:GLU:HB2	1:A:77:GLY:H	8	0.16
(3,2727)	1:A:76:GLU:HB2	1:A:77:GLY:H	13	0.16
(3,2727)	1:A:76:GLU:HB2	1:A:77:GLY:H	15	0.16
(3,2727)	1:A:76:GLU:HB2	1:A:77:GLY:H	22	0.16
(3,2727)	1:A:76:GLU:HB2	1:A:77:GLY:H	23	0.16
(3,2727)	1:A:76:GLU:HB2	1:A:77:GLY:H	25	0.16
(3,2727)	1:A:76:GLU:HB2	1:A:77:GLY:H	26	0.16
(3,2727)	1:A:76:GLU:HB2	1:A:77:GLY:H	29	0.16
(3,2727)	1:A:76:GLU:HB2	1:A:77:GLY:H	30	0.16
(3,2727)	1:A:76:GLU:HB2	1:A:77:GLY:H	35	0.16
(3,2727)	1:A:76:GLU:HB2	1:A:77:GLY:H	38	0.16
(3,2727)	1:A:76:GLU:HB2	1:A:77:GLY:H	39	0.16
(3,2690)	1:A:8:GLU:HB3	1:A:8:GLU:HG2	4	0.16
(3,2690)	1:A:8:GLU:HB3	1:A:8:GLU:HG2	5	0.16
(3,2690)	1:A:8:GLU:HB3	1:A:8:GLU:HG2	18	0.16
(3,2690)	1:A:8:GLU:HB3	1:A:8:GLU:HG2	19	0.16
(3,2690)	1:A:8:GLU:HB3	1:A:8:GLU:HG2	27	0.16
(3,2679)	1:A:25:GLN:HG3	1:A:26:SER:H	4	0.16
(3,2679)	1:A:25:GLN:HG3	1:A:26:SER:H	10	0.16
(3,2679)	1:A:25:GLN:HG3	1:A:26:SER:H	11	0.16
(3,2679)	1:A:25:GLN:HG3	1:A:26:SER:H	12	0.16
(3,2679)	1:A:25:GLN:HG3	1:A:26:SER:H	28	0.16
(3,2679)	1:A:25:GLN:HG3	1:A:26:SER:H	30	0.16
(3,2667)	1:A:25:GLN:HB2	1:A:21:VAL:HG21	6	0.16
(3,2667)	1:A:25:GLN:HB2	1:A:21:VAL:HG22	6	0.16
(3,2667)	1:A:25:GLN:HB2	1:A:21:VAL:HG23	6	0.16
(3,2667)	1:A:25:GLN:HB2	1:A:21:VAL:HG21	7	0.16
(3,2667)	1:A:25:GLN:HB2	1:A:21:VAL:HG22	7	0.16
(3,2667)	1:A:25:GLN:HB2	1:A:21:VAL:HG23	7	0.16

*Continued on next page...*

*Continued from previous page...*

Key	Atom-1	Atom-2	Model ID	Violation (Å)
(3,2602)	1:A:36:ASP:HB2	1:A:37:ASP:H	31	0.16
(3,2554)	1:A:92:ARG:HA	1:A:83:ALA:H	18	0.16
(3,2554)	1:A:92:ARG:HA	1:A:83:ALA:H	28	0.16
(3,2543)	1:A:73:PRO:HG2	1:A:73:PRO:HA	16	0.16
(3,25)	1:A:89:GLY:H	1:A:88:ARG:HB3	4	0.16
(3,25)	1:A:89:GLY:H	1:A:88:ARG:HB3	5	0.16
(3,2494)	1:A:9:PRO:HB2	1:A:9:PRO:HA	11	0.16
(3,2488)	1:A:9:PRO:HD2	1:A:9:PRO:HB3	3	0.16
(3,2488)	1:A:9:PRO:HD2	1:A:9:PRO:HB3	4	0.16
(3,2488)	1:A:9:PRO:HD2	1:A:9:PRO:HB3	8	0.16
(3,2488)	1:A:9:PRO:HD2	1:A:9:PRO:HB3	14	0.16
(3,2488)	1:A:9:PRO:HD2	1:A:9:PRO:HB3	16	0.16
(3,2488)	1:A:9:PRO:HD2	1:A:9:PRO:HB3	17	0.16
(3,2478)	1:A:4:PRO:HG3	1:A:4:PRO:HG2	1	0.16
(3,2478)	1:A:4:PRO:HG3	1:A:4:PRO:HG2	4	0.16
(3,2478)	1:A:4:PRO:HG3	1:A:4:PRO:HG2	9	0.16
(3,2478)	1:A:4:PRO:HG3	1:A:4:PRO:HG2	10	0.16
(3,2478)	1:A:4:PRO:HG3	1:A:4:PRO:HG2	12	0.16
(3,2478)	1:A:4:PRO:HG3	1:A:4:PRO:HG2	15	0.16
(3,2478)	1:A:4:PRO:HG3	1:A:4:PRO:HG2	16	0.16
(3,2478)	1:A:4:PRO:HG3	1:A:4:PRO:HG2	17	0.16
(3,2478)	1:A:4:PRO:HG3	1:A:4:PRO:HG2	18	0.16
(3,2478)	1:A:4:PRO:HG3	1:A:4:PRO:HG2	35	0.16
(3,2477)	1:A:4:PRO:HG2	1:A:4:PRO:HG3	1	0.16
(3,2477)	1:A:4:PRO:HG2	1:A:4:PRO:HG3	4	0.16
(3,2477)	1:A:4:PRO:HG2	1:A:4:PRO:HG3	9	0.16
(3,2477)	1:A:4:PRO:HG2	1:A:4:PRO:HG3	10	0.16
(3,2477)	1:A:4:PRO:HG2	1:A:4:PRO:HG3	12	0.16
(3,2477)	1:A:4:PRO:HG2	1:A:4:PRO:HG3	15	0.16
(3,2477)	1:A:4:PRO:HG2	1:A:4:PRO:HG3	16	0.16
(3,2477)	1:A:4:PRO:HG2	1:A:4:PRO:HG3	17	0.16
(3,2477)	1:A:4:PRO:HG2	1:A:4:PRO:HG3	18	0.16
(3,2477)	1:A:4:PRO:HG2	1:A:4:PRO:HG3	35	0.16
(3,2463)	1:A:4:PRO:HD3	1:A:3:ASP:HA	3	0.16
(3,2434)	1:A:82:ILE:HB	1:A:41:THR:H	19	0.16
(3,2412)	1:A:10:ILE:HA	1:A:11:GLN:HG2	13	0.16
(3,2412)	1:A:10:ILE:HA	1:A:11:GLN:HG2	31	0.16
(3,2412)	1:A:10:ILE:HA	1:A:11:GLN:HG2	33	0.16
(3,2412)	1:A:10:ILE:HA	1:A:11:GLN:HG2	35	0.16
(3,2412)	1:A:10:ILE:HA	1:A:11:GLN:HG2	36	0.16
(3,2406)	1:A:66:MET:HE1	1:A:42:TRP:H	9	0.16
(3,2406)	1:A:66:MET:HE2	1:A:42:TRP:H	9	0.16

*Continued on next page...*

*Continued from previous page...*

Key	Atom-1	Atom-2	Model ID	Violation (Å)
(3,2406)	1:A:66:MET:HE3	1:A:42:TRP:H	9	0.16
(3,2406)	1:A:66:MET:HE1	1:A:42:TRP:H	13	0.16
(3,2406)	1:A:66:MET:HE2	1:A:42:TRP:H	13	0.16
(3,2406)	1:A:66:MET:HE3	1:A:42:TRP:H	13	0.16
(3,2406)	1:A:66:MET:HE1	1:A:42:TRP:H	14	0.16
(3,2406)	1:A:66:MET:HE2	1:A:42:TRP:H	14	0.16
(3,2406)	1:A:66:MET:HE3	1:A:42:TRP:H	14	0.16
(3,2406)	1:A:66:MET:HE1	1:A:42:TRP:H	18	0.16
(3,2406)	1:A:66:MET:HE2	1:A:42:TRP:H	18	0.16
(3,2406)	1:A:66:MET:HE3	1:A:42:TRP:H	18	0.16
(3,2406)	1:A:66:MET:HE1	1:A:42:TRP:H	27	0.16
(3,2406)	1:A:66:MET:HE2	1:A:42:TRP:H	27	0.16
(3,2406)	1:A:66:MET:HE3	1:A:42:TRP:H	27	0.16
(3,2406)	1:A:66:MET:HE1	1:A:42:TRP:H	32	0.16
(3,2406)	1:A:66:MET:HE2	1:A:42:TRP:H	32	0.16
(3,2406)	1:A:66:MET:HE3	1:A:42:TRP:H	32	0.16
(3,2405)	1:A:66:MET:HE1	1:A:29:PHE:HZ	15	0.16
(3,2405)	1:A:66:MET:HE2	1:A:29:PHE:HZ	15	0.16
(3,2405)	1:A:66:MET:HE3	1:A:29:PHE:HZ	15	0.16
(3,2405)	1:A:66:MET:HE1	1:A:29:PHE:HZ	35	0.16
(3,2405)	1:A:66:MET:HE2	1:A:29:PHE:HZ	35	0.16
(3,2405)	1:A:66:MET:HE3	1:A:29:PHE:HZ	35	0.16
(3,235)	1:A:13:THR:H	1:A:12:PHE:HB2	1	0.16
(3,235)	1:A:13:THR:H	1:A:12:PHE:HB2	9	0.16
(3,230)	1:A:13:THR:H	1:A:12:PHE:HD1	12	0.16
(3,230)	1:A:13:THR:H	1:A:12:PHE:HD2	12	0.16
(3,2290)	1:A:96:GLU:HG2	1:A:96:GLU:H	5	0.16
(3,2290)	1:A:96:GLU:HG2	1:A:96:GLU:H	13	0.16
(3,2290)	1:A:96:GLU:HG2	1:A:96:GLU:H	16	0.16
(3,2290)	1:A:96:GLU:HG2	1:A:96:GLU:H	38	0.16
(3,2289)	1:A:96:GLU:HG2	1:A:97:LEU:H	3	0.16
(3,2289)	1:A:96:GLU:HG2	1:A:97:LEU:H	5	0.16
(3,2253)	1:A:30:GLU:HG2	1:A:65:TYR:HD1	14	0.16
(3,2253)	1:A:30:GLU:HG2	1:A:65:TYR:HD2	14	0.16
(3,2218)	1:A:56:ASN:HA	1:A:56:ASN:HD21	7	0.16
(3,2173)	1:A:43:TYR:HA	1:A:80:SER:H	8	0.16
(3,2148)	1:A:94:THR:HA	1:A:81:VAL:H	21	0.16
(3,2102)	1:A:40:VAL:HG21	1:A:83:ALA:HA	24	0.16
(3,2102)	1:A:40:VAL:HG22	1:A:83:ALA:HA	24	0.16
(3,2102)	1:A:40:VAL:HG23	1:A:83:ALA:HA	24	0.16
(3,2099)	1:A:20:VAL:HG11	1:A:99:GLY:HA2	5	0.16
(3,2099)	1:A:20:VAL:HG12	1:A:99:GLY:HA2	5	0.16

*Continued on next page...*

*Continued from previous page...*

Key	Atom-1	Atom-2	Model ID	Violation (Å)
(3,2099)	1:A:20:VAL:HG13	1:A:99:GLY:HA2	5	0.16
(3,2099)	1:A:20:VAL:HG11	1:A:99:GLY:HA2	27	0.16
(3,2099)	1:A:20:VAL:HG12	1:A:99:GLY:HA2	27	0.16
(3,2099)	1:A:20:VAL:HG13	1:A:99:GLY:HA2	27	0.16
(3,2099)	1:A:20:VAL:HG11	1:A:99:GLY:HA2	37	0.16
(3,2099)	1:A:20:VAL:HG12	1:A:99:GLY:HA2	37	0.16
(3,2099)	1:A:20:VAL:HG13	1:A:99:GLY:HA2	37	0.16
(3,2071)	1:A:85:LEU:HD11	1:A:10:ILE:HD11	8	0.16
(3,2071)	1:A:85:LEU:HD11	1:A:10:ILE:HD12	8	0.16
(3,2071)	1:A:85:LEU:HD11	1:A:10:ILE:HD13	8	0.16
(3,2071)	1:A:85:LEU:HD12	1:A:10:ILE:HD11	8	0.16
(3,2071)	1:A:85:LEU:HD12	1:A:10:ILE:HD12	8	0.16
(3,2071)	1:A:85:LEU:HD12	1:A:10:ILE:HD13	8	0.16
(3,2071)	1:A:85:LEU:HD13	1:A:10:ILE:HD11	8	0.16
(3,2071)	1:A:85:LEU:HD13	1:A:10:ILE:HD12	8	0.16
(3,2071)	1:A:85:LEU:HD13	1:A:10:ILE:HD13	8	0.16
(3,2071)	1:A:85:LEU:HD11	1:A:10:ILE:HD11	13	0.16
(3,2071)	1:A:85:LEU:HD11	1:A:10:ILE:HD12	13	0.16
(3,2071)	1:A:85:LEU:HD11	1:A:10:ILE:HD13	13	0.16
(3,2071)	1:A:85:LEU:HD12	1:A:10:ILE:HD11	13	0.16
(3,2071)	1:A:85:LEU:HD12	1:A:10:ILE:HD12	13	0.16
(3,2071)	1:A:85:LEU:HD12	1:A:10:ILE:HD13	13	0.16
(3,2071)	1:A:85:LEU:HD13	1:A:10:ILE:HD11	13	0.16
(3,2071)	1:A:85:LEU:HD13	1:A:10:ILE:HD12	13	0.16
(3,2071)	1:A:85:LEU:HD13	1:A:10:ILE:HD13	13	0.16
(3,2071)	1:A:85:LEU:HD11	1:A:10:ILE:HD11	18	0.16
(3,2071)	1:A:85:LEU:HD11	1:A:10:ILE:HD12	18	0.16
(3,2071)	1:A:85:LEU:HD11	1:A:10:ILE:HD13	18	0.16
(3,2071)	1:A:85:LEU:HD12	1:A:10:ILE:HD11	18	0.16
(3,2071)	1:A:85:LEU:HD12	1:A:10:ILE:HD12	18	0.16
(3,2071)	1:A:85:LEU:HD12	1:A:10:ILE:HD13	18	0.16
(3,2071)	1:A:85:LEU:HD13	1:A:10:ILE:HD11	18	0.16
(3,2071)	1:A:85:LEU:HD13	1:A:10:ILE:HD12	18	0.16
(3,2071)	1:A:85:LEU:HD13	1:A:10:ILE:HD13	18	0.16
(3,2046)	1:A:66:MET:HE1	1:A:29:PHE:HE1	15	0.16
(3,2046)	1:A:66:MET:HE1	1:A:29:PHE:HE2	15	0.16
(3,2046)	1:A:66:MET:HE2	1:A:29:PHE:HE1	15	0.16
(3,2046)	1:A:66:MET:HE2	1:A:29:PHE:HE2	15	0.16
(3,2046)	1:A:66:MET:HE3	1:A:29:PHE:HE1	15	0.16
(3,2046)	1:A:66:MET:HE3	1:A:29:PHE:HE2	15	0.16
(3,2027)	1:A:50:THR:HG21	1:A:57:PHE:HZ	9	0.16
(3,2027)	1:A:50:THR:HG22	1:A:57:PHE:HZ	9	0.16

*Continued on next page...*



*Continued from previous page...*

Key	Atom-1	Atom-2	Model ID	Violation (Å)
(3,2027)	1:A:50:THR:HG23	1:A:57:PHE:HZ	9	0.16
(3,2027)	1:A:50:THR:HG21	1:A:57:PHE:HZ	26	0.16
(3,2027)	1:A:50:THR:HG22	1:A:57:PHE:HZ	26	0.16
(3,2027)	1:A:50:THR:HG23	1:A:57:PHE:HZ	26	0.16
(3,2027)	1:A:50:THR:HG21	1:A:57:PHE:HZ	32	0.16
(3,2027)	1:A:50:THR:HG22	1:A:57:PHE:HZ	32	0.16
(3,2027)	1:A:50:THR:HG23	1:A:57:PHE:HZ	32	0.16
(3,2026)	1:A:50:THR:HG21	1:A:48:GLU:HG3	14	0.16
(3,2026)	1:A:50:THR:HG22	1:A:48:GLU:HG3	14	0.16
(3,2026)	1:A:50:THR:HG23	1:A:48:GLU:HG3	14	0.16
(3,2026)	1:A:50:THR:HG21	1:A:48:GLU:HG3	29	0.16
(3,2026)	1:A:50:THR:HG22	1:A:48:GLU:HG3	29	0.16
(3,2026)	1:A:50:THR:HG23	1:A:48:GLU:HG3	29	0.16
(3,2024)	1:A:49:LEU:HD11	1:A:57:PHE:HE1	20	0.16
(3,2024)	1:A:49:LEU:HD11	1:A:57:PHE:HE2	20	0.16
(3,2024)	1:A:49:LEU:HD12	1:A:57:PHE:HE1	20	0.16
(3,2024)	1:A:49:LEU:HD12	1:A:57:PHE:HE2	20	0.16
(3,2024)	1:A:49:LEU:HD13	1:A:57:PHE:HE1	20	0.16
(3,2024)	1:A:49:LEU:HD13	1:A:57:PHE:HE2	20	0.16
(3,2024)	1:A:49:LEU:HD11	1:A:57:PHE:HE1	35	0.16
(3,2024)	1:A:49:LEU:HD11	1:A:57:PHE:HE2	35	0.16
(3,2024)	1:A:49:LEU:HD12	1:A:57:PHE:HE1	35	0.16
(3,2024)	1:A:49:LEU:HD12	1:A:57:PHE:HE2	35	0.16
(3,2024)	1:A:49:LEU:HD13	1:A:57:PHE:HE1	35	0.16
(3,2024)	1:A:49:LEU:HD13	1:A:57:PHE:HE2	35	0.16
(3,2010)	1:A:30:GLU:HB3	1:A:31:CYS:H	1	0.16
(3,2010)	1:A:30:GLU:HB3	1:A:31:CYS:H	11	0.16
(3,2010)	1:A:30:GLU:HB3	1:A:31:CYS:H	22	0.16
(3,2010)	1:A:30:GLU:HB3	1:A:31:CYS:H	25	0.16
(3,2010)	1:A:30:GLU:HB3	1:A:31:CYS:H	30	0.16
(3,2010)	1:A:30:GLU:HB3	1:A:31:CYS:H	36	0.16
(3,2010)	1:A:30:GLU:HB3	1:A:31:CYS:H	37	0.16
(3,201)	1:A:90:GLU:H	1:A:89:GLY:HA2	4	0.16
(3,201)	1:A:90:GLU:H	1:A:89:GLY:HA2	16	0.16
(3,2008)	1:A:28:THR:HG21	1:A:30:GLU:HG3	19	0.16
(3,2008)	1:A:28:THR:HG22	1:A:30:GLU:HG3	19	0.16
(3,2008)	1:A:28:THR:HG23	1:A:30:GLU:HG3	19	0.16
(3,2007)	1:A:28:THR:HG21	1:A:65:TYR:HB2	11	0.16
(3,2007)	1:A:28:THR:HG22	1:A:65:TYR:HB2	11	0.16
(3,2007)	1:A:28:THR:HG23	1:A:65:TYR:HB2	11	0.16
(3,2007)	1:A:28:THR:HG21	1:A:65:TYR:HB2	16	0.16
(3,2007)	1:A:28:THR:HG22	1:A:65:TYR:HB2	16	0.16

*Continued on next page...*

*Continued from previous page...*

Key	Atom-1	Atom-2	Model ID	Violation (Å)
(3,2007)	1:A:28:THR:HG23	1:A:65:TYR:HB2	16	0.16
(3,2007)	1:A:28:THR:HG21	1:A:65:TYR:HB2	35	0.16
(3,2007)	1:A:28:THR:HG22	1:A:65:TYR:HB2	35	0.16
(3,2007)	1:A:28:THR:HG23	1:A:65:TYR:HB2	35	0.16
(3,1993)	1:A:20:VAL:HG11	1:A:100:GLU:HB3	20	0.16
(3,1993)	1:A:20:VAL:HG12	1:A:100:GLU:HB3	20	0.16
(3,1993)	1:A:20:VAL:HG13	1:A:100:GLU:HB3	20	0.16
(3,198)	1:A:90:GLU:H	1:A:90:GLU:HB2	21	0.16
(3,198)	1:A:90:GLU:H	1:A:90:GLU:HB2	24	0.16
(3,198)	1:A:90:GLU:H	1:A:90:GLU:HB2	25	0.16
(3,198)	1:A:90:GLU:H	1:A:90:GLU:HB2	32	0.16
(3,198)	1:A:90:GLU:H	1:A:90:GLU:HB2	35	0.16
(3,198)	1:A:90:GLU:H	1:A:90:GLU:HB2	40	0.16
(3,1969)	1:A:36:ASP:HB3	1:A:62:ARG:HA	7	0.16
(3,1965)	1:A:98:LYS:HG2	1:A:20:VAL:HA	6	0.16
(3,1965)	1:A:98:LYS:HG2	1:A:20:VAL:HA	10	0.16
(3,1965)	1:A:98:LYS:HG2	1:A:20:VAL:HA	24	0.16
(3,1955)	1:A:68:ILE:HD11	1:A:27:ALA:HB1	5	0.16
(3,1955)	1:A:68:ILE:HD11	1:A:27:ALA:HB2	5	0.16
(3,1955)	1:A:68:ILE:HD11	1:A:27:ALA:HB3	5	0.16
(3,1955)	1:A:68:ILE:HD12	1:A:27:ALA:HB1	5	0.16
(3,1955)	1:A:68:ILE:HD12	1:A:27:ALA:HB2	5	0.16
(3,1955)	1:A:68:ILE:HD12	1:A:27:ALA:HB3	5	0.16
(3,1955)	1:A:68:ILE:HD13	1:A:27:ALA:HB1	5	0.16
(3,1955)	1:A:68:ILE:HD13	1:A:27:ALA:HB2	5	0.16
(3,1955)	1:A:68:ILE:HD13	1:A:27:ALA:HB3	5	0.16
(3,1902)	1:A:49:LEU:HD11	1:A:43:TYR:HA	1	0.16
(3,1902)	1:A:49:LEU:HD12	1:A:43:TYR:HA	1	0.16
(3,1902)	1:A:49:LEU:HD13	1:A:43:TYR:HA	1	0.16
(3,1902)	1:A:49:LEU:HD11	1:A:43:TYR:HA	25	0.16
(3,1902)	1:A:49:LEU:HD12	1:A:43:TYR:HA	25	0.16
(3,1902)	1:A:49:LEU:HD13	1:A:43:TYR:HA	25	0.16
(3,1902)	1:A:49:LEU:HD11	1:A:43:TYR:HA	34	0.16
(3,1902)	1:A:49:LEU:HD12	1:A:43:TYR:HA	34	0.16
(3,1902)	1:A:49:LEU:HD13	1:A:43:TYR:HA	34	0.16
(3,1897)	1:A:41:THR:HG21	1:A:41:THR:H	1	0.16
(3,1897)	1:A:41:THR:HG22	1:A:41:THR:H	1	0.16
(3,1897)	1:A:41:THR:HG23	1:A:41:THR:H	1	0.16
(3,1897)	1:A:41:THR:HG21	1:A:41:THR:H	2	0.16
(3,1897)	1:A:41:THR:HG22	1:A:41:THR:H	2	0.16
(3,1897)	1:A:41:THR:HG23	1:A:41:THR:H	2	0.16
(3,1897)	1:A:41:THR:HG21	1:A:41:THR:H	3	0.16

*Continued on next page...*

*Continued from previous page...*

Key	Atom-1	Atom-2	Model ID	Violation (Å)
(3,1897)	1:A:41:THR:HG22	1:A:41:THR:H	3	0.16
(3,1897)	1:A:41:THR:HG23	1:A:41:THR:H	3	0.16
(3,1897)	1:A:41:THR:HG21	1:A:41:THR:H	4	0.16
(3,1897)	1:A:41:THR:HG22	1:A:41:THR:H	4	0.16
(3,1897)	1:A:41:THR:HG23	1:A:41:THR:H	4	0.16
(3,1897)	1:A:41:THR:HG21	1:A:41:THR:H	7	0.16
(3,1897)	1:A:41:THR:HG22	1:A:41:THR:H	7	0.16
(3,1897)	1:A:41:THR:HG23	1:A:41:THR:H	7	0.16
(3,1897)	1:A:41:THR:HG21	1:A:41:THR:H	9	0.16
(3,1897)	1:A:41:THR:HG22	1:A:41:THR:H	9	0.16
(3,1897)	1:A:41:THR:HG23	1:A:41:THR:H	9	0.16
(3,1897)	1:A:41:THR:HG21	1:A:41:THR:H	11	0.16
(3,1897)	1:A:41:THR:HG22	1:A:41:THR:H	11	0.16
(3,1897)	1:A:41:THR:HG23	1:A:41:THR:H	11	0.16
(3,1897)	1:A:41:THR:HG21	1:A:41:THR:H	16	0.16
(3,1897)	1:A:41:THR:HG22	1:A:41:THR:H	16	0.16
(3,1897)	1:A:41:THR:HG23	1:A:41:THR:H	16	0.16
(3,1897)	1:A:41:THR:HG21	1:A:41:THR:H	19	0.16
(3,1897)	1:A:41:THR:HG22	1:A:41:THR:H	19	0.16
(3,1897)	1:A:41:THR:HG23	1:A:41:THR:H	19	0.16
(3,1897)	1:A:41:THR:HG21	1:A:41:THR:H	24	0.16
(3,1897)	1:A:41:THR:HG22	1:A:41:THR:H	24	0.16
(3,1897)	1:A:41:THR:HG23	1:A:41:THR:H	24	0.16
(3,1897)	1:A:41:THR:HG21	1:A:41:THR:H	27	0.16
(3,1897)	1:A:41:THR:HG22	1:A:41:THR:H	27	0.16
(3,1897)	1:A:41:THR:HG23	1:A:41:THR:H	27	0.16
(3,1897)	1:A:41:THR:HG21	1:A:41:THR:H	35	0.16
(3,1897)	1:A:41:THR:HG22	1:A:41:THR:H	35	0.16
(3,1897)	1:A:41:THR:HG23	1:A:41:THR:H	35	0.16
(3,1897)	1:A:41:THR:HG21	1:A:41:THR:H	36	0.16
(3,1897)	1:A:41:THR:HG22	1:A:41:THR:H	36	0.16
(3,1897)	1:A:41:THR:HG23	1:A:41:THR:H	36	0.16
(3,1897)	1:A:41:THR:HG21	1:A:41:THR:H	38	0.16
(3,1897)	1:A:41:THR:HG22	1:A:41:THR:H	38	0.16
(3,1897)	1:A:41:THR:HG23	1:A:41:THR:H	38	0.16
(3,1864)	1:A:7:ALA:HB1	1:A:88:ARG:HA	8	0.16
(3,1864)	1:A:7:ALA:HB2	1:A:88:ARG:HA	8	0.16
(3,1864)	1:A:7:ALA:HB3	1:A:88:ARG:HA	8	0.16
(3,1864)	1:A:7:ALA:HB1	1:A:88:ARG:HA	32	0.16
(3,1864)	1:A:7:ALA:HB2	1:A:88:ARG:HA	32	0.16
(3,1864)	1:A:7:ALA:HB3	1:A:88:ARG:HA	32	0.16
(3,1856)	1:A:27:ALA:HB1	1:A:28:THR:H	2	0.16

*Continued on next page...*

*Continued from previous page...*

Key	Atom-1	Atom-2	Model ID	Violation (Å)
(3,1856)	1:A:27:ALA:HB2	1:A:28:THR:H	2	0.16
(3,1856)	1:A:27:ALA:HB3	1:A:28:THR:H	2	0.16
(3,1856)	1:A:27:ALA:HB1	1:A:28:THR:H	3	0.16
(3,1856)	1:A:27:ALA:HB2	1:A:28:THR:H	3	0.16
(3,1856)	1:A:27:ALA:HB3	1:A:28:THR:H	3	0.16
(3,1856)	1:A:27:ALA:HB1	1:A:28:THR:H	11	0.16
(3,1856)	1:A:27:ALA:HB2	1:A:28:THR:H	11	0.16
(3,1856)	1:A:27:ALA:HB3	1:A:28:THR:H	11	0.16
(3,1856)	1:A:27:ALA:HB1	1:A:28:THR:H	12	0.16
(3,1856)	1:A:27:ALA:HB2	1:A:28:THR:H	12	0.16
(3,1856)	1:A:27:ALA:HB3	1:A:28:THR:H	12	0.16
(3,1856)	1:A:27:ALA:HB1	1:A:28:THR:H	16	0.16
(3,1856)	1:A:27:ALA:HB2	1:A:28:THR:H	16	0.16
(3,1856)	1:A:27:ALA:HB3	1:A:28:THR:H	16	0.16
(3,1856)	1:A:27:ALA:HB1	1:A:28:THR:H	19	0.16
(3,1856)	1:A:27:ALA:HB2	1:A:28:THR:H	19	0.16
(3,1856)	1:A:27:ALA:HB3	1:A:28:THR:H	19	0.16
(3,1856)	1:A:27:ALA:HB1	1:A:28:THR:H	22	0.16
(3,1856)	1:A:27:ALA:HB2	1:A:28:THR:H	22	0.16
(3,1856)	1:A:27:ALA:HB3	1:A:28:THR:H	22	0.16
(3,1856)	1:A:27:ALA:HB1	1:A:28:THR:H	26	0.16
(3,1856)	1:A:27:ALA:HB2	1:A:28:THR:H	26	0.16
(3,1856)	1:A:27:ALA:HB3	1:A:28:THR:H	26	0.16
(3,1856)	1:A:27:ALA:HB1	1:A:28:THR:H	27	0.16
(3,1856)	1:A:27:ALA:HB2	1:A:28:THR:H	27	0.16
(3,1856)	1:A:27:ALA:HB3	1:A:28:THR:H	27	0.16
(3,1813)	1:A:98:LYS:HD3	1:A:98:LYS:HG3	4	0.16
(3,1813)	1:A:98:LYS:HD3	1:A:98:LYS:HG3	5	0.16
(3,1813)	1:A:98:LYS:HD3	1:A:98:LYS:HG3	6	0.16
(3,1813)	1:A:98:LYS:HD3	1:A:98:LYS:HG3	7	0.16
(3,1813)	1:A:98:LYS:HD3	1:A:98:LYS:HG3	8	0.16
(3,1813)	1:A:98:LYS:HD3	1:A:98:LYS:HG3	9	0.16
(3,1813)	1:A:98:LYS:HD3	1:A:98:LYS:HG3	10	0.16
(3,1813)	1:A:98:LYS:HD3	1:A:98:LYS:HG3	13	0.16
(3,1813)	1:A:98:LYS:HD3	1:A:98:LYS:HG3	19	0.16
(3,1813)	1:A:98:LYS:HD3	1:A:98:LYS:HG3	21	0.16
(3,1813)	1:A:98:LYS:HD3	1:A:98:LYS:HG3	22	0.16
(3,1813)	1:A:98:LYS:HD3	1:A:98:LYS:HG3	23	0.16
(3,1813)	1:A:98:LYS:HD3	1:A:98:LYS:HG3	25	0.16
(3,1813)	1:A:98:LYS:HD3	1:A:98:LYS:HG3	29	0.16
(3,1813)	1:A:98:LYS:HD3	1:A:98:LYS:HG3	30	0.16
(3,1813)	1:A:98:LYS:HD3	1:A:98:LYS:HG3	31	0.16

*Continued on next page...*

*Continued from previous page...*

Key	Atom-1	Atom-2	Model ID	Violation (Å)
(3,1813)	1:A:98:LYS:HD3	1:A:98:LYS:HG3	32	0.16
(3,1813)	1:A:98:LYS:HD3	1:A:98:LYS:HG3	36	0.16
(3,1813)	1:A:98:LYS:HD3	1:A:98:LYS:HG3	38	0.16
(3,1813)	1:A:98:LYS:HD3	1:A:98:LYS:HG3	39	0.16
(3,1813)	1:A:98:LYS:HD3	1:A:98:LYS:HG3	40	0.16
(3,18)	1:A:89:GLY:H	1:A:89:GLY:HA3	1	0.16
(3,18)	1:A:89:GLY:H	1:A:89:GLY:HA3	2	0.16
(3,18)	1:A:89:GLY:H	1:A:89:GLY:HA3	3	0.16
(3,18)	1:A:89:GLY:H	1:A:89:GLY:HA3	4	0.16
(3,18)	1:A:89:GLY:H	1:A:89:GLY:HA3	5	0.16
(3,18)	1:A:89:GLY:H	1:A:89:GLY:HA3	7	0.16
(3,18)	1:A:89:GLY:H	1:A:89:GLY:HA3	8	0.16
(3,18)	1:A:89:GLY:H	1:A:89:GLY:HA3	9	0.16
(3,18)	1:A:89:GLY:H	1:A:89:GLY:HA3	10	0.16
(3,18)	1:A:89:GLY:H	1:A:89:GLY:HA3	12	0.16
(3,18)	1:A:89:GLY:H	1:A:89:GLY:HA3	13	0.16
(3,18)	1:A:89:GLY:H	1:A:89:GLY:HA3	14	0.16
(3,18)	1:A:89:GLY:H	1:A:89:GLY:HA3	16	0.16
(3,18)	1:A:89:GLY:H	1:A:89:GLY:HA3	17	0.16
(3,18)	1:A:89:GLY:H	1:A:89:GLY:HA3	20	0.16
(3,18)	1:A:89:GLY:H	1:A:89:GLY:HA3	21	0.16
(3,18)	1:A:89:GLY:H	1:A:89:GLY:HA3	22	0.16
(3,18)	1:A:89:GLY:H	1:A:89:GLY:HA3	23	0.16
(3,18)	1:A:89:GLY:H	1:A:89:GLY:HA3	24	0.16
(3,18)	1:A:89:GLY:H	1:A:89:GLY:HA3	25	0.16
(3,18)	1:A:89:GLY:H	1:A:89:GLY:HA3	26	0.16
(3,18)	1:A:89:GLY:H	1:A:89:GLY:HA3	27	0.16
(3,18)	1:A:89:GLY:H	1:A:89:GLY:HA3	28	0.16
(3,18)	1:A:89:GLY:H	1:A:89:GLY:HA3	30	0.16
(3,18)	1:A:89:GLY:H	1:A:89:GLY:HA3	32	0.16
(3,18)	1:A:89:GLY:H	1:A:89:GLY:HA3	34	0.16
(3,18)	1:A:89:GLY:H	1:A:89:GLY:HA3	35	0.16
(3,18)	1:A:89:GLY:H	1:A:89:GLY:HA3	37	0.16
(3,18)	1:A:89:GLY:H	1:A:89:GLY:HA3	38	0.16
(3,18)	1:A:89:GLY:H	1:A:89:GLY:HA3	39	0.16
(3,18)	1:A:89:GLY:H	1:A:89:GLY:HA3	40	0.16
(3,1747)	1:A:51:GLU:HG2	1:A:51:GLU:H	1	0.16
(3,1747)	1:A:51:GLU:HG2	1:A:51:GLU:H	5	0.16
(3,1747)	1:A:51:GLU:HG2	1:A:51:GLU:H	8	0.16
(3,1747)	1:A:51:GLU:HG2	1:A:51:GLU:H	10	0.16
(3,1747)	1:A:51:GLU:HG2	1:A:51:GLU:H	13	0.16
(3,1747)	1:A:51:GLU:HG2	1:A:51:GLU:H	16	0.16

*Continued on next page...*

*Continued from previous page...*

Key	Atom-1	Atom-2	Model ID	Violation (Å)
(3,1747)	1:A:51:GLU:HG2	1:A:51:GLU:H	20	0.16
(3,1747)	1:A:51:GLU:HG2	1:A:51:GLU:H	37	0.16
(3,1721)	1:A:38:ALA:HB1	1:A:33:VAL:HG11	14	0.16
(3,1721)	1:A:38:ALA:HB1	1:A:33:VAL:HG12	14	0.16
(3,1721)	1:A:38:ALA:HB1	1:A:33:VAL:HG13	14	0.16
(3,1721)	1:A:38:ALA:HB2	1:A:33:VAL:HG11	14	0.16
(3,1721)	1:A:38:ALA:HB2	1:A:33:VAL:HG12	14	0.16
(3,1721)	1:A:38:ALA:HB2	1:A:33:VAL:HG13	14	0.16
(3,1721)	1:A:38:ALA:HB3	1:A:33:VAL:HG11	14	0.16
(3,1721)	1:A:38:ALA:HB3	1:A:33:VAL:HG12	14	0.16
(3,1721)	1:A:38:ALA:HB3	1:A:33:VAL:HG13	14	0.16
(3,1721)	1:A:38:ALA:HB1	1:A:33:VAL:HG11	21	0.16
(3,1721)	1:A:38:ALA:HB1	1:A:33:VAL:HG12	21	0.16
(3,1721)	1:A:38:ALA:HB1	1:A:33:VAL:HG13	21	0.16
(3,1721)	1:A:38:ALA:HB2	1:A:33:VAL:HG11	21	0.16
(3,1721)	1:A:38:ALA:HB2	1:A:33:VAL:HG12	21	0.16
(3,1721)	1:A:38:ALA:HB2	1:A:33:VAL:HG13	21	0.16
(3,1721)	1:A:38:ALA:HB3	1:A:33:VAL:HG11	21	0.16
(3,1721)	1:A:38:ALA:HB3	1:A:33:VAL:HG12	21	0.16
(3,1721)	1:A:38:ALA:HB3	1:A:33:VAL:HG13	21	0.16
(3,1721)	1:A:38:ALA:HB1	1:A:33:VAL:HG11	38	0.16
(3,1721)	1:A:38:ALA:HB1	1:A:33:VAL:HG12	38	0.16
(3,1721)	1:A:38:ALA:HB1	1:A:33:VAL:HG13	38	0.16
(3,1721)	1:A:38:ALA:HB2	1:A:33:VAL:HG11	38	0.16
(3,1721)	1:A:38:ALA:HB2	1:A:33:VAL:HG12	38	0.16
(3,1721)	1:A:38:ALA:HB2	1:A:33:VAL:HG13	38	0.16
(3,1721)	1:A:38:ALA:HB3	1:A:33:VAL:HG11	38	0.16
(3,1721)	1:A:38:ALA:HB3	1:A:33:VAL:HG12	38	0.16
(3,1721)	1:A:38:ALA:HB3	1:A:33:VAL:HG13	38	0.16
(3,1721)	1:A:38:ALA:HB1	1:A:33:VAL:HG11	39	0.16
(3,1721)	1:A:38:ALA:HB1	1:A:33:VAL:HG12	39	0.16
(3,1721)	1:A:38:ALA:HB1	1:A:33:VAL:HG13	39	0.16
(3,1721)	1:A:38:ALA:HB2	1:A:33:VAL:HG11	39	0.16
(3,1721)	1:A:38:ALA:HB2	1:A:33:VAL:HG12	39	0.16
(3,1721)	1:A:38:ALA:HB2	1:A:33:VAL:HG13	39	0.16
(3,1721)	1:A:38:ALA:HB3	1:A:33:VAL:HG11	39	0.16
(3,1721)	1:A:38:ALA:HB3	1:A:33:VAL:HG12	39	0.16
(3,1721)	1:A:38:ALA:HB3	1:A:33:VAL:HG13	39	0.16
(3,1712)	1:A:49:LEU:HD21	1:A:49:LEU:H	15	0.16
(3,1712)	1:A:49:LEU:HD22	1:A:49:LEU:H	15	0.16
(3,1712)	1:A:49:LEU:HD23	1:A:49:LEU:H	15	0.16
(3,1689)	1:A:97:LEU:HD11	1:A:71:VAL:HG21	2	0.16

*Continued on next page...*

*Continued from previous page...*

Key	Atom-1	Atom-2	Model ID	Violation (Å)
(3,1689)	1:A:97:LEU:HD11	1:A:71:VAL:HG22	2	0.16
(3,1689)	1:A:97:LEU:HD11	1:A:71:VAL:HG23	2	0.16
(3,1689)	1:A:97:LEU:HD12	1:A:71:VAL:HG21	2	0.16
(3,1689)	1:A:97:LEU:HD12	1:A:71:VAL:HG22	2	0.16
(3,1689)	1:A:97:LEU:HD12	1:A:71:VAL:HG23	2	0.16
(3,1689)	1:A:97:LEU:HD13	1:A:71:VAL:HG21	2	0.16
(3,1689)	1:A:97:LEU:HD13	1:A:71:VAL:HG22	2	0.16
(3,1689)	1:A:97:LEU:HD13	1:A:71:VAL:HG23	2	0.16
(3,1689)	1:A:97:LEU:HD11	1:A:71:VAL:HG21	5	0.16
(3,1689)	1:A:97:LEU:HD11	1:A:71:VAL:HG22	5	0.16
(3,1689)	1:A:97:LEU:HD11	1:A:71:VAL:HG23	5	0.16
(3,1689)	1:A:97:LEU:HD12	1:A:71:VAL:HG21	5	0.16
(3,1689)	1:A:97:LEU:HD12	1:A:71:VAL:HG22	5	0.16
(3,1689)	1:A:97:LEU:HD12	1:A:71:VAL:HG23	5	0.16
(3,1689)	1:A:97:LEU:HD13	1:A:71:VAL:HG21	5	0.16
(3,1689)	1:A:97:LEU:HD13	1:A:71:VAL:HG22	5	0.16
(3,1689)	1:A:97:LEU:HD13	1:A:71:VAL:HG23	5	0.16
(3,1689)	1:A:97:LEU:HD11	1:A:71:VAL:HG21	10	0.16
(3,1689)	1:A:97:LEU:HD11	1:A:71:VAL:HG22	10	0.16
(3,1689)	1:A:97:LEU:HD11	1:A:71:VAL:HG23	10	0.16
(3,1689)	1:A:97:LEU:HD12	1:A:71:VAL:HG21	10	0.16
(3,1689)	1:A:97:LEU:HD12	1:A:71:VAL:HG22	10	0.16
(3,1689)	1:A:97:LEU:HD12	1:A:71:VAL:HG23	10	0.16
(3,1689)	1:A:97:LEU:HD13	1:A:71:VAL:HG21	10	0.16
(3,1689)	1:A:97:LEU:HD13	1:A:71:VAL:HG22	10	0.16
(3,1689)	1:A:97:LEU:HD13	1:A:71:VAL:HG23	10	0.16
(3,1689)	1:A:97:LEU:HD11	1:A:71:VAL:HG21	13	0.16
(3,1689)	1:A:97:LEU:HD11	1:A:71:VAL:HG22	13	0.16
(3,1689)	1:A:97:LEU:HD11	1:A:71:VAL:HG23	13	0.16
(3,1689)	1:A:97:LEU:HD12	1:A:71:VAL:HG21	13	0.16
(3,1689)	1:A:97:LEU:HD12	1:A:71:VAL:HG22	13	0.16
(3,1689)	1:A:97:LEU:HD12	1:A:71:VAL:HG23	13	0.16
(3,1689)	1:A:97:LEU:HD13	1:A:71:VAL:HG21	13	0.16
(3,1689)	1:A:97:LEU:HD13	1:A:71:VAL:HG22	13	0.16
(3,1689)	1:A:97:LEU:HD13	1:A:71:VAL:HG23	13	0.16
(3,1689)	1:A:97:LEU:HD11	1:A:71:VAL:HG21	28	0.16
(3,1689)	1:A:97:LEU:HD11	1:A:71:VAL:HG22	28	0.16
(3,1689)	1:A:97:LEU:HD11	1:A:71:VAL:HG23	28	0.16
(3,1689)	1:A:97:LEU:HD12	1:A:71:VAL:HG21	28	0.16
(3,1689)	1:A:97:LEU:HD12	1:A:71:VAL:HG22	28	0.16
(3,1689)	1:A:97:LEU:HD12	1:A:71:VAL:HG23	28	0.16
(3,1689)	1:A:97:LEU:HD13	1:A:71:VAL:HG21	28	0.16

*Continued on next page...*

*Continued from previous page...*

Key	Atom-1	Atom-2	Model ID	Violation (Å)
(3,1689)	1:A:97:LEU:HD13	1:A:71:VAL:HG22	28	0.16
(3,1689)	1:A:97:LEU:HD13	1:A:71:VAL:HG23	28	0.16
(3,1689)	1:A:97:LEU:HD11	1:A:71:VAL:HG21	29	0.16
(3,1689)	1:A:97:LEU:HD11	1:A:71:VAL:HG22	29	0.16
(3,1689)	1:A:97:LEU:HD11	1:A:71:VAL:HG23	29	0.16
(3,1689)	1:A:97:LEU:HD12	1:A:71:VAL:HG21	29	0.16
(3,1689)	1:A:97:LEU:HD12	1:A:71:VAL:HG22	29	0.16
(3,1689)	1:A:97:LEU:HD12	1:A:71:VAL:HG23	29	0.16
(3,1689)	1:A:97:LEU:HD13	1:A:71:VAL:HG21	29	0.16
(3,1689)	1:A:97:LEU:HD13	1:A:71:VAL:HG22	29	0.16
(3,1689)	1:A:97:LEU:HD13	1:A:71:VAL:HG23	29	0.16
(3,1689)	1:A:97:LEU:HD11	1:A:71:VAL:HG21	30	0.16
(3,1689)	1:A:97:LEU:HD11	1:A:71:VAL:HG22	30	0.16
(3,1689)	1:A:97:LEU:HD11	1:A:71:VAL:HG23	30	0.16
(3,1689)	1:A:97:LEU:HD12	1:A:71:VAL:HG21	30	0.16
(3,1689)	1:A:97:LEU:HD12	1:A:71:VAL:HG22	30	0.16
(3,1689)	1:A:97:LEU:HD12	1:A:71:VAL:HG23	30	0.16
(3,1689)	1:A:97:LEU:HD13	1:A:71:VAL:HG21	30	0.16
(3,1689)	1:A:97:LEU:HD13	1:A:71:VAL:HG22	30	0.16
(3,1689)	1:A:97:LEU:HD13	1:A:71:VAL:HG23	30	0.16
(3,1689)	1:A:97:LEU:HD11	1:A:71:VAL:HG21	35	0.16
(3,1689)	1:A:97:LEU:HD11	1:A:71:VAL:HG22	35	0.16
(3,1689)	1:A:97:LEU:HD11	1:A:71:VAL:HG23	35	0.16
(3,1689)	1:A:97:LEU:HD12	1:A:71:VAL:HG21	35	0.16
(3,1689)	1:A:97:LEU:HD12	1:A:71:VAL:HG22	35	0.16
(3,1689)	1:A:97:LEU:HD12	1:A:71:VAL:HG23	35	0.16
(3,1689)	1:A:97:LEU:HD13	1:A:71:VAL:HG21	35	0.16
(3,1689)	1:A:97:LEU:HD13	1:A:71:VAL:HG22	35	0.16
(3,1689)	1:A:97:LEU:HD13	1:A:71:VAL:HG23	35	0.16
(3,1682)	1:A:85:LEU:HD11	1:A:85:LEU:HA	26	0.16
(3,1682)	1:A:85:LEU:HD12	1:A:85:LEU:HA	26	0.16
(3,1682)	1:A:85:LEU:HD13	1:A:85:LEU:HA	26	0.16
(3,1682)	1:A:85:LEU:HD11	1:A:85:LEU:HA	33	0.16
(3,1682)	1:A:85:LEU:HD12	1:A:85:LEU:HA	33	0.16
(3,1682)	1:A:85:LEU:HD13	1:A:85:LEU:HA	33	0.16
(3,1682)	1:A:85:LEU:HD11	1:A:85:LEU:HA	35	0.16
(3,1682)	1:A:85:LEU:HD12	1:A:85:LEU:HA	35	0.16
(3,1682)	1:A:85:LEU:HD13	1:A:85:LEU:HA	35	0.16
(3,1682)	1:A:85:LEU:HD11	1:A:85:LEU:HA	37	0.16
(3,1682)	1:A:85:LEU:HD12	1:A:85:LEU:HA	37	0.16
(3,1682)	1:A:85:LEU:HD13	1:A:85:LEU:HA	37	0.16
(3,1643)	1:A:81:VAL:HG21	1:A:16:ILE:HG21	8	0.16

*Continued on next page...*



*Continued from previous page...*

Key	Atom-1	Atom-2	Model ID	Violation (Å)
(3,1643)	1:A:81:VAL:HG21	1:A:16:ILE:HG22	8	0.16
(3,1643)	1:A:81:VAL:HG21	1:A:16:ILE:HG23	8	0.16
(3,1643)	1:A:81:VAL:HG22	1:A:16:ILE:HG21	8	0.16
(3,1643)	1:A:81:VAL:HG22	1:A:16:ILE:HG22	8	0.16
(3,1643)	1:A:81:VAL:HG22	1:A:16:ILE:HG23	8	0.16
(3,1643)	1:A:81:VAL:HG23	1:A:16:ILE:HG21	8	0.16
(3,1643)	1:A:81:VAL:HG23	1:A:16:ILE:HG22	8	0.16
(3,1643)	1:A:81:VAL:HG23	1:A:16:ILE:HG23	8	0.16
(3,1643)	1:A:81:VAL:HG21	1:A:16:ILE:HG21	12	0.16
(3,1643)	1:A:81:VAL:HG21	1:A:16:ILE:HG22	12	0.16
(3,1643)	1:A:81:VAL:HG21	1:A:16:ILE:HG23	12	0.16
(3,1643)	1:A:81:VAL:HG22	1:A:16:ILE:HG21	12	0.16
(3,1643)	1:A:81:VAL:HG22	1:A:16:ILE:HG22	12	0.16
(3,1643)	1:A:81:VAL:HG22	1:A:16:ILE:HG23	12	0.16
(3,1643)	1:A:81:VAL:HG23	1:A:16:ILE:HG21	12	0.16
(3,1643)	1:A:81:VAL:HG23	1:A:16:ILE:HG22	12	0.16
(3,1643)	1:A:81:VAL:HG23	1:A:16:ILE:HG23	12	0.16
(3,1643)	1:A:81:VAL:HG21	1:A:16:ILE:HG21	13	0.16
(3,1643)	1:A:81:VAL:HG21	1:A:16:ILE:HG22	13	0.16
(3,1643)	1:A:81:VAL:HG21	1:A:16:ILE:HG23	13	0.16
(3,1643)	1:A:81:VAL:HG22	1:A:16:ILE:HG21	13	0.16
(3,1643)	1:A:81:VAL:HG22	1:A:16:ILE:HG22	13	0.16
(3,1643)	1:A:81:VAL:HG22	1:A:16:ILE:HG23	13	0.16
(3,1643)	1:A:81:VAL:HG23	1:A:16:ILE:HG21	13	0.16
(3,1643)	1:A:81:VAL:HG23	1:A:16:ILE:HG22	13	0.16
(3,1643)	1:A:81:VAL:HG23	1:A:16:ILE:HG23	13	0.16
(3,1643)	1:A:81:VAL:HG21	1:A:16:ILE:HG21	14	0.16
(3,1643)	1:A:81:VAL:HG21	1:A:16:ILE:HG22	14	0.16
(3,1643)	1:A:81:VAL:HG21	1:A:16:ILE:HG23	14	0.16
(3,1643)	1:A:81:VAL:HG22	1:A:16:ILE:HG21	14	0.16
(3,1643)	1:A:81:VAL:HG22	1:A:16:ILE:HG22	14	0.16
(3,1643)	1:A:81:VAL:HG22	1:A:16:ILE:HG23	14	0.16
(3,1643)	1:A:81:VAL:HG23	1:A:16:ILE:HG21	14	0.16
(3,1643)	1:A:81:VAL:HG23	1:A:16:ILE:HG22	14	0.16
(3,1643)	1:A:81:VAL:HG23	1:A:16:ILE:HG23	14	0.16
(3,1631)	1:A:82:ILE:HG21	1:A:82:ILE:H	2	0.16
(3,1631)	1:A:82:ILE:HG22	1:A:82:ILE:H	2	0.16
(3,1631)	1:A:82:ILE:HG23	1:A:82:ILE:H	2	0.16
(3,1631)	1:A:82:ILE:HG21	1:A:82:ILE:H	18	0.16
(3,1631)	1:A:82:ILE:HG22	1:A:82:ILE:H	18	0.16
(3,1631)	1:A:82:ILE:HG23	1:A:82:ILE:H	18	0.16
(3,1631)	1:A:82:ILE:HG21	1:A:82:ILE:H	23	0.16

*Continued on next page...*

*Continued from previous page...*

Key	Atom-1	Atom-2	Model ID	Violation (Å)
(3,1631)	1:A:82:ILE:HG22	1:A:82:ILE:H	23	0.16
(3,1631)	1:A:82:ILE:HG23	1:A:82:ILE:H	23	0.16
(3,1623)	1:A:82:ILE:HD11	1:A:82:ILE:HA	2	0.16
(3,1623)	1:A:82:ILE:HD12	1:A:82:ILE:HA	2	0.16
(3,1623)	1:A:82:ILE:HD13	1:A:82:ILE:HA	2	0.16
(3,1623)	1:A:82:ILE:HD11	1:A:82:ILE:HA	15	0.16
(3,1623)	1:A:82:ILE:HD12	1:A:82:ILE:HA	15	0.16
(3,1623)	1:A:82:ILE:HD13	1:A:82:ILE:HA	15	0.16
(3,1623)	1:A:82:ILE:HD11	1:A:82:ILE:HA	32	0.16
(3,1623)	1:A:82:ILE:HD12	1:A:82:ILE:HA	32	0.16
(3,1623)	1:A:82:ILE:HD13	1:A:82:ILE:HA	32	0.16
(3,1622)	1:A:82:ILE:HD11	1:A:92:ARG:HD2	29	0.16
(3,1622)	1:A:82:ILE:HD12	1:A:92:ARG:HD2	29	0.16
(3,1622)	1:A:82:ILE:HD13	1:A:92:ARG:HD2	29	0.16
(3,1605)	1:A:68:ILE:HG21	1:A:55:TYR:HD1	9	0.16
(3,1605)	1:A:68:ILE:HG21	1:A:55:TYR:HD2	9	0.16
(3,1605)	1:A:68:ILE:HG22	1:A:55:TYR:HD1	9	0.16
(3,1605)	1:A:68:ILE:HG22	1:A:55:TYR:HD2	9	0.16
(3,1605)	1:A:68:ILE:HG23	1:A:55:TYR:HD1	9	0.16
(3,1605)	1:A:68:ILE:HG23	1:A:55:TYR:HD2	9	0.16
(3,1605)	1:A:68:ILE:HG21	1:A:55:TYR:HD1	13	0.16
(3,1605)	1:A:68:ILE:HG21	1:A:55:TYR:HD2	13	0.16
(3,1605)	1:A:68:ILE:HG22	1:A:55:TYR:HD1	13	0.16
(3,1605)	1:A:68:ILE:HG22	1:A:55:TYR:HD2	13	0.16
(3,1605)	1:A:68:ILE:HG23	1:A:55:TYR:HD1	13	0.16
(3,1605)	1:A:68:ILE:HG23	1:A:55:TYR:HD2	13	0.16
(3,1605)	1:A:68:ILE:HG21	1:A:55:TYR:HD1	17	0.16
(3,1605)	1:A:68:ILE:HG21	1:A:55:TYR:HD2	17	0.16
(3,1605)	1:A:68:ILE:HG22	1:A:55:TYR:HD1	17	0.16
(3,1605)	1:A:68:ILE:HG22	1:A:55:TYR:HD2	17	0.16
(3,1605)	1:A:68:ILE:HG23	1:A:55:TYR:HD1	17	0.16
(3,1605)	1:A:68:ILE:HG23	1:A:55:TYR:HD2	17	0.16
(3,1605)	1:A:68:ILE:HG21	1:A:55:TYR:HD1	26	0.16
(3,1605)	1:A:68:ILE:HG21	1:A:55:TYR:HD2	26	0.16
(3,1605)	1:A:68:ILE:HG22	1:A:55:TYR:HD1	26	0.16
(3,1605)	1:A:68:ILE:HG22	1:A:55:TYR:HD2	26	0.16
(3,1605)	1:A:68:ILE:HG23	1:A:55:TYR:HD1	26	0.16
(3,1605)	1:A:68:ILE:HG23	1:A:55:TYR:HD2	26	0.16
(3,1605)	1:A:68:ILE:HG21	1:A:55:TYR:HD1	35	0.16
(3,1605)	1:A:68:ILE:HG21	1:A:55:TYR:HD2	35	0.16
(3,1605)	1:A:68:ILE:HG22	1:A:55:TYR:HD1	35	0.16
(3,1605)	1:A:68:ILE:HG22	1:A:55:TYR:HD2	35	0.16

*Continued on next page...*

*Continued from previous page...*

Key	Atom-1	Atom-2	Model ID	Violation (Å)
(3,1605)	1:A:68:ILE:HG23	1:A:55:TYR:HD1	35	0.16
(3,1605)	1:A:68:ILE:HG23	1:A:55:TYR:HD2	35	0.16
(3,1604)	1:A:68:ILE:HG21	1:A:79:TYR:HE1	13	0.16
(3,1604)	1:A:68:ILE:HG21	1:A:79:TYR:HE2	13	0.16
(3,1604)	1:A:68:ILE:HG22	1:A:79:TYR:HE1	13	0.16
(3,1604)	1:A:68:ILE:HG22	1:A:79:TYR:HE2	13	0.16
(3,1604)	1:A:68:ILE:HG23	1:A:79:TYR:HE1	13	0.16
(3,1604)	1:A:68:ILE:HG23	1:A:79:TYR:HE2	13	0.16
(3,1604)	1:A:68:ILE:HG21	1:A:79:TYR:HE1	17	0.16
(3,1604)	1:A:68:ILE:HG21	1:A:79:TYR:HE2	17	0.16
(3,1604)	1:A:68:ILE:HG22	1:A:79:TYR:HE1	17	0.16
(3,1604)	1:A:68:ILE:HG22	1:A:79:TYR:HE2	17	0.16
(3,1604)	1:A:68:ILE:HG23	1:A:79:TYR:HE1	17	0.16
(3,1604)	1:A:68:ILE:HG23	1:A:79:TYR:HE2	17	0.16
(3,1604)	1:A:68:ILE:HG21	1:A:79:TYR:HE1	19	0.16
(3,1604)	1:A:68:ILE:HG21	1:A:79:TYR:HE2	19	0.16
(3,1604)	1:A:68:ILE:HG22	1:A:79:TYR:HE1	19	0.16
(3,1604)	1:A:68:ILE:HG22	1:A:79:TYR:HE2	19	0.16
(3,1604)	1:A:68:ILE:HG23	1:A:79:TYR:HE1	19	0.16
(3,1604)	1:A:68:ILE:HG23	1:A:79:TYR:HE2	19	0.16
(3,1604)	1:A:68:ILE:HG21	1:A:79:TYR:HE1	20	0.16
(3,1604)	1:A:68:ILE:HG21	1:A:79:TYR:HE2	20	0.16
(3,1604)	1:A:68:ILE:HG22	1:A:79:TYR:HE1	20	0.16
(3,1604)	1:A:68:ILE:HG22	1:A:79:TYR:HE2	20	0.16
(3,1604)	1:A:68:ILE:HG23	1:A:79:TYR:HE1	20	0.16
(3,1604)	1:A:68:ILE:HG23	1:A:79:TYR:HE2	20	0.16
(3,1604)	1:A:68:ILE:HG21	1:A:79:TYR:HE1	27	0.16
(3,1604)	1:A:68:ILE:HG21	1:A:79:TYR:HE2	27	0.16
(3,1604)	1:A:68:ILE:HG22	1:A:79:TYR:HE1	27	0.16
(3,1604)	1:A:68:ILE:HG22	1:A:79:TYR:HE2	27	0.16
(3,1604)	1:A:68:ILE:HG23	1:A:79:TYR:HE1	27	0.16
(3,1604)	1:A:68:ILE:HG23	1:A:79:TYR:HE2	27	0.16
(3,1604)	1:A:68:ILE:HG21	1:A:79:TYR:HE1	30	0.16
(3,1604)	1:A:68:ILE:HG21	1:A:79:TYR:HE2	30	0.16
(3,1604)	1:A:68:ILE:HG22	1:A:79:TYR:HE1	30	0.16
(3,1604)	1:A:68:ILE:HG22	1:A:79:TYR:HE2	30	0.16
(3,1604)	1:A:68:ILE:HG23	1:A:79:TYR:HE1	30	0.16
(3,1604)	1:A:68:ILE:HG23	1:A:79:TYR:HE2	30	0.16
(3,1594)	1:A:68:ILE:HB	1:A:71:VAL:HG21	1	0.16
(3,1594)	1:A:68:ILE:HB	1:A:71:VAL:HG22	1	0.16
(3,1594)	1:A:68:ILE:HB	1:A:71:VAL:HG23	1	0.16
(3,1594)	1:A:68:ILE:HB	1:A:71:VAL:HG21	2	0.16

*Continued on next page...*

*Continued from previous page...*

Key	Atom-1	Atom-2	Model ID	Violation (Å)
(3,1594)	1:A:68:ILE:HB	1:A:71:VAL:HG22	2	0.16
(3,1594)	1:A:68:ILE:HB	1:A:71:VAL:HG23	2	0.16
(3,1594)	1:A:68:ILE:HB	1:A:71:VAL:HG21	13	0.16
(3,1594)	1:A:68:ILE:HB	1:A:71:VAL:HG22	13	0.16
(3,1594)	1:A:68:ILE:HB	1:A:71:VAL:HG23	13	0.16
(3,1594)	1:A:68:ILE:HB	1:A:71:VAL:HG21	25	0.16
(3,1594)	1:A:68:ILE:HB	1:A:71:VAL:HG22	25	0.16
(3,1594)	1:A:68:ILE:HB	1:A:71:VAL:HG23	25	0.16
(3,1594)	1:A:68:ILE:HB	1:A:71:VAL:HG21	33	0.16
(3,1594)	1:A:68:ILE:HB	1:A:71:VAL:HG22	33	0.16
(3,1594)	1:A:68:ILE:HB	1:A:71:VAL:HG23	33	0.16
(3,1594)	1:A:68:ILE:HB	1:A:71:VAL:HG21	38	0.16
(3,1594)	1:A:68:ILE:HB	1:A:71:VAL:HG22	38	0.16
(3,1594)	1:A:68:ILE:HB	1:A:71:VAL:HG23	38	0.16
(3,1563)	1:A:10:ILE:HD11	1:A:10:ILE:HA	1	0.16
(3,1563)	1:A:10:ILE:HD12	1:A:10:ILE:HA	1	0.16
(3,1563)	1:A:10:ILE:HD13	1:A:10:ILE:HA	1	0.16
(3,1563)	1:A:10:ILE:HD11	1:A:10:ILE:HA	2	0.16
(3,1563)	1:A:10:ILE:HD12	1:A:10:ILE:HA	2	0.16
(3,1563)	1:A:10:ILE:HD13	1:A:10:ILE:HA	2	0.16
(3,1563)	1:A:10:ILE:HD11	1:A:10:ILE:HA	4	0.16
(3,1563)	1:A:10:ILE:HD12	1:A:10:ILE:HA	4	0.16
(3,1563)	1:A:10:ILE:HD13	1:A:10:ILE:HA	4	0.16
(3,1563)	1:A:10:ILE:HD11	1:A:10:ILE:HA	5	0.16
(3,1563)	1:A:10:ILE:HD12	1:A:10:ILE:HA	5	0.16
(3,1563)	1:A:10:ILE:HD13	1:A:10:ILE:HA	5	0.16
(3,1563)	1:A:10:ILE:HD11	1:A:10:ILE:HA	9	0.16
(3,1563)	1:A:10:ILE:HD12	1:A:10:ILE:HA	9	0.16
(3,1563)	1:A:10:ILE:HD13	1:A:10:ILE:HA	9	0.16
(3,1563)	1:A:10:ILE:HD11	1:A:10:ILE:HA	18	0.16
(3,1563)	1:A:10:ILE:HD12	1:A:10:ILE:HA	18	0.16
(3,1563)	1:A:10:ILE:HD13	1:A:10:ILE:HA	18	0.16
(3,1563)	1:A:10:ILE:HD11	1:A:10:ILE:HA	19	0.16
(3,1563)	1:A:10:ILE:HD12	1:A:10:ILE:HA	19	0.16
(3,1563)	1:A:10:ILE:HD13	1:A:10:ILE:HA	19	0.16
(3,1563)	1:A:10:ILE:HD11	1:A:10:ILE:HA	20	0.16
(3,1563)	1:A:10:ILE:HD12	1:A:10:ILE:HA	20	0.16
(3,1563)	1:A:10:ILE:HD13	1:A:10:ILE:HA	20	0.16
(3,1563)	1:A:10:ILE:HD11	1:A:10:ILE:HA	27	0.16
(3,1563)	1:A:10:ILE:HD12	1:A:10:ILE:HA	27	0.16
(3,1563)	1:A:10:ILE:HD13	1:A:10:ILE:HA	27	0.16
(3,1563)	1:A:10:ILE:HD11	1:A:10:ILE:HA	31	0.16

*Continued on next page...*

*Continued from previous page...*

Key	Atom-1	Atom-2	Model ID	Violation (Å)
(3,1563)	1:A:10:ILE:HD12	1:A:10:ILE:HA	31	0.16
(3,1563)	1:A:10:ILE:HD13	1:A:10:ILE:HA	31	0.16
(3,1547)	1:A:2:ILE:HG12	1:A:2:ILE:HA	8	0.16
(3,1547)	1:A:2:ILE:HG12	1:A:2:ILE:HA	10	0.16
(3,1547)	1:A:2:ILE:HG12	1:A:2:ILE:HA	14	0.16
(3,1547)	1:A:2:ILE:HG12	1:A:2:ILE:HA	17	0.16
(3,1547)	1:A:2:ILE:HG12	1:A:2:ILE:HA	30	0.16
(3,1518)	1:A:66:MET:HE1	1:A:66:MET:H	13	0.16
(3,1518)	1:A:66:MET:HE2	1:A:66:MET:H	13	0.16
(3,1518)	1:A:66:MET:HE3	1:A:66:MET:H	13	0.16
(3,1518)	1:A:66:MET:HE1	1:A:66:MET:H	19	0.16
(3,1518)	1:A:66:MET:HE2	1:A:66:MET:H	19	0.16
(3,1518)	1:A:66:MET:HE3	1:A:66:MET:H	19	0.16
(3,1518)	1:A:66:MET:HE1	1:A:66:MET:H	36	0.16
(3,1518)	1:A:66:MET:HE2	1:A:66:MET:H	36	0.16
(3,1518)	1:A:66:MET:HE3	1:A:66:MET:H	36	0.16
(3,1514)	1:A:66:MET:HE1	1:A:42:TRP:HE1	29	0.16
(3,1514)	1:A:66:MET:HE2	1:A:42:TRP:HE1	29	0.16
(3,1514)	1:A:66:MET:HE3	1:A:42:TRP:HE1	29	0.16
(3,1513)	1:A:66:MET:HE1	1:A:79:TYR:HE1	20	0.16
(3,1513)	1:A:66:MET:HE1	1:A:79:TYR:HE2	20	0.16
(3,1513)	1:A:66:MET:HE2	1:A:79:TYR:HE1	20	0.16
(3,1513)	1:A:66:MET:HE2	1:A:79:TYR:HE2	20	0.16
(3,1513)	1:A:66:MET:HE3	1:A:79:TYR:HE1	20	0.16
(3,1513)	1:A:66:MET:HE3	1:A:79:TYR:HE2	20	0.16
(3,1513)	1:A:66:MET:HE1	1:A:79:TYR:HE1	25	0.16
(3,1513)	1:A:66:MET:HE1	1:A:79:TYR:HE2	25	0.16
(3,1513)	1:A:66:MET:HE2	1:A:79:TYR:HE1	25	0.16
(3,1513)	1:A:66:MET:HE2	1:A:79:TYR:HE2	25	0.16
(3,1513)	1:A:66:MET:HE3	1:A:79:TYR:HE1	25	0.16
(3,1513)	1:A:66:MET:HE3	1:A:79:TYR:HE2	25	0.16
(3,1513)	1:A:66:MET:HE1	1:A:79:TYR:HE1	30	0.16
(3,1513)	1:A:66:MET:HE1	1:A:79:TYR:HE2	30	0.16
(3,1513)	1:A:66:MET:HE2	1:A:79:TYR:HE1	30	0.16
(3,1513)	1:A:66:MET:HE2	1:A:79:TYR:HE2	30	0.16
(3,1513)	1:A:66:MET:HE3	1:A:79:TYR:HE1	30	0.16
(3,1513)	1:A:66:MET:HE3	1:A:79:TYR:HE2	30	0.16
(3,1513)	1:A:66:MET:HE1	1:A:79:TYR:HE1	36	0.16
(3,1513)	1:A:66:MET:HE1	1:A:79:TYR:HE2	36	0.16
(3,1513)	1:A:66:MET:HE2	1:A:79:TYR:HE1	36	0.16
(3,1513)	1:A:66:MET:HE2	1:A:79:TYR:HE2	36	0.16
(3,1513)	1:A:66:MET:HE3	1:A:79:TYR:HE1	36	0.16

*Continued on next page...*

*Continued from previous page...*

Key	Atom-1	Atom-2	Model ID	Violation (Å)
(3,1513)	1:A:66:MET:HE3	1:A:79:TYR:HE2	36	0.16
(3,1513)	1:A:66:MET:HE1	1:A:79:TYR:HE1	37	0.16
(3,1513)	1:A:66:MET:HE1	1:A:79:TYR:HE2	37	0.16
(3,1513)	1:A:66:MET:HE2	1:A:79:TYR:HE1	37	0.16
(3,1513)	1:A:66:MET:HE2	1:A:79:TYR:HE2	37	0.16
(3,1513)	1:A:66:MET:HE3	1:A:79:TYR:HE1	37	0.16
(3,1513)	1:A:66:MET:HE3	1:A:79:TYR:HE2	37	0.16
(3,1513)	1:A:66:MET:HE1	1:A:79:TYR:HE1	38	0.16
(3,1513)	1:A:66:MET:HE1	1:A:79:TYR:HE2	38	0.16
(3,1513)	1:A:66:MET:HE2	1:A:79:TYR:HE1	38	0.16
(3,1513)	1:A:66:MET:HE2	1:A:79:TYR:HE2	38	0.16
(3,1513)	1:A:66:MET:HE3	1:A:79:TYR:HE1	38	0.16
(3,1513)	1:A:66:MET:HE3	1:A:79:TYR:HE2	38	0.16
(3,1512)	1:A:66:MET:HE1	1:A:42:TRP:HZ3	9	0.16
(3,1512)	1:A:66:MET:HE2	1:A:42:TRP:HZ3	9	0.16
(3,1512)	1:A:66:MET:HE3	1:A:42:TRP:HZ3	9	0.16
(3,1512)	1:A:66:MET:HE1	1:A:42:TRP:HZ3	22	0.16
(3,1512)	1:A:66:MET:HE2	1:A:42:TRP:HZ3	22	0.16
(3,1512)	1:A:66:MET:HE3	1:A:42:TRP:HZ3	22	0.16
(3,1512)	1:A:66:MET:HE1	1:A:42:TRP:HZ3	36	0.16
(3,1512)	1:A:66:MET:HE2	1:A:42:TRP:HZ3	36	0.16
(3,1512)	1:A:66:MET:HE3	1:A:42:TRP:HZ3	36	0.16
(3,1504)	1:A:66:MET:HE1	1:A:66:MET:HB2	12	0.16
(3,1504)	1:A:66:MET:HE2	1:A:66:MET:HB2	12	0.16
(3,1504)	1:A:66:MET:HE3	1:A:66:MET:HB2	12	0.16
(3,1504)	1:A:66:MET:HE1	1:A:66:MET:HB2	24	0.16
(3,1504)	1:A:66:MET:HE2	1:A:66:MET:HB2	24	0.16
(3,1504)	1:A:66:MET:HE3	1:A:66:MET:HB2	24	0.16
(3,1504)	1:A:66:MET:HE1	1:A:66:MET:HB2	33	0.16
(3,1504)	1:A:66:MET:HE2	1:A:66:MET:HB2	33	0.16
(3,1504)	1:A:66:MET:HE3	1:A:66:MET:HB2	33	0.16
(3,1504)	1:A:66:MET:HE1	1:A:66:MET:HB2	40	0.16
(3,1504)	1:A:66:MET:HE2	1:A:66:MET:HB2	40	0.16
(3,1504)	1:A:66:MET:HE3	1:A:66:MET:HB2	40	0.16
(3,1496)	1:A:81:VAL:HG11	1:A:92:ARG:HA	9	0.16
(3,1496)	1:A:81:VAL:HG12	1:A:92:ARG:HA	9	0.16
(3,1496)	1:A:81:VAL:HG13	1:A:92:ARG:HA	9	0.16
(3,1496)	1:A:81:VAL:HG11	1:A:92:ARG:HA	10	0.16
(3,1496)	1:A:81:VAL:HG12	1:A:92:ARG:HA	10	0.16
(3,1496)	1:A:81:VAL:HG13	1:A:92:ARG:HA	10	0.16
(3,1496)	1:A:81:VAL:HG11	1:A:92:ARG:HA	20	0.16
(3,1496)	1:A:81:VAL:HG12	1:A:92:ARG:HA	20	0.16

*Continued on next page...*

*Continued from previous page...*

Key	Atom-1	Atom-2	Model ID	Violation (Å)
(3,1496)	1:A:81:VAL:HG13	1:A:92:ARG:HA	20	0.16
(3,1496)	1:A:81:VAL:HG11	1:A:92:ARG:HA	23	0.16
(3,1496)	1:A:81:VAL:HG12	1:A:92:ARG:HA	23	0.16
(3,1496)	1:A:81:VAL:HG13	1:A:92:ARG:HA	23	0.16
(3,1496)	1:A:81:VAL:HG11	1:A:92:ARG:HA	32	0.16
(3,1496)	1:A:81:VAL:HG12	1:A:92:ARG:HA	32	0.16
(3,1496)	1:A:81:VAL:HG13	1:A:92:ARG:HA	32	0.16
(3,1496)	1:A:81:VAL:HG11	1:A:92:ARG:HA	40	0.16
(3,1496)	1:A:81:VAL:HG12	1:A:92:ARG:HA	40	0.16
(3,1496)	1:A:81:VAL:HG13	1:A:92:ARG:HA	40	0.16
(3,1474)	1:A:78:VAL:HG21	1:A:79:TYR:H	29	0.16
(3,1474)	1:A:78:VAL:HG22	1:A:79:TYR:H	29	0.16
(3,1474)	1:A:78:VAL:HG23	1:A:79:TYR:H	29	0.16
(3,1470)	1:A:78:VAL:HG21	1:A:77:GLY:HA3	38	0.16
(3,1470)	1:A:78:VAL:HG22	1:A:77:GLY:HA3	38	0.16
(3,1470)	1:A:78:VAL:HG23	1:A:77:GLY:HA3	38	0.16
(3,1467)	1:A:71:VAL:HG21	1:A:72:THR:H	10	0.16
(3,1467)	1:A:71:VAL:HG22	1:A:72:THR:H	10	0.16
(3,1467)	1:A:71:VAL:HG23	1:A:72:THR:H	10	0.16
(3,1466)	1:A:71:VAL:HG21	1:A:70:ASN:H	4	0.16
(3,1466)	1:A:71:VAL:HG22	1:A:70:ASN:H	4	0.16
(3,1466)	1:A:71:VAL:HG23	1:A:70:ASN:H	4	0.16
(3,1414)	1:A:20:VAL:HG11	1:A:20:VAL:H	3	0.16
(3,1414)	1:A:20:VAL:HG12	1:A:20:VAL:H	3	0.16
(3,1414)	1:A:20:VAL:HG13	1:A:20:VAL:H	3	0.16
(3,1414)	1:A:20:VAL:HG11	1:A:20:VAL:H	12	0.16
(3,1414)	1:A:20:VAL:HG12	1:A:20:VAL:H	12	0.16
(3,1414)	1:A:20:VAL:HG13	1:A:20:VAL:H	12	0.16
(3,141)	1:A:101:LEU:H	1:A:100:GLU:H	4	0.16
(3,141)	1:A:101:LEU:H	1:A:100:GLU:H	40	0.16
(3,1407)	1:A:95:ALA:HB1	1:A:18:ASN:H	2	0.16
(3,1407)	1:A:95:ALA:HB2	1:A:18:ASN:H	2	0.16
(3,1407)	1:A:95:ALA:HB3	1:A:18:ASN:H	2	0.16
(3,1407)	1:A:95:ALA:HB1	1:A:18:ASN:H	3	0.16
(3,1407)	1:A:95:ALA:HB2	1:A:18:ASN:H	3	0.16
(3,1407)	1:A:95:ALA:HB3	1:A:18:ASN:H	3	0.16
(3,1407)	1:A:95:ALA:HB1	1:A:18:ASN:H	5	0.16
(3,1407)	1:A:95:ALA:HB2	1:A:18:ASN:H	5	0.16
(3,1407)	1:A:95:ALA:HB3	1:A:18:ASN:H	5	0.16
(3,1407)	1:A:95:ALA:HB1	1:A:18:ASN:H	12	0.16
(3,1407)	1:A:95:ALA:HB2	1:A:18:ASN:H	12	0.16
(3,1407)	1:A:95:ALA:HB3	1:A:18:ASN:H	12	0.16

*Continued on next page...*

*Continued from previous page...*

Key	Atom-1	Atom-2	Model ID	Violation (Å)
(3,1407)	1:A:95:ALA:HB1	1:A:18:ASN:H	14	0.16
(3,1407)	1:A:95:ALA:HB2	1:A:18:ASN:H	14	0.16
(3,1407)	1:A:95:ALA:HB3	1:A:18:ASN:H	14	0.16
(3,1407)	1:A:95:ALA:HB1	1:A:18:ASN:H	24	0.16
(3,1407)	1:A:95:ALA:HB2	1:A:18:ASN:H	24	0.16
(3,1407)	1:A:95:ALA:HB3	1:A:18:ASN:H	24	0.16
(3,1407)	1:A:95:ALA:HB1	1:A:18:ASN:H	25	0.16
(3,1407)	1:A:95:ALA:HB2	1:A:18:ASN:H	25	0.16
(3,1407)	1:A:95:ALA:HB3	1:A:18:ASN:H	25	0.16
(3,1407)	1:A:95:ALA:HB1	1:A:18:ASN:H	30	0.16
(3,1407)	1:A:95:ALA:HB2	1:A:18:ASN:H	30	0.16
(3,1407)	1:A:95:ALA:HB3	1:A:18:ASN:H	30	0.16
(3,1407)	1:A:95:ALA:HB1	1:A:18:ASN:H	32	0.16
(3,1407)	1:A:95:ALA:HB2	1:A:18:ASN:H	32	0.16
(3,1407)	1:A:95:ALA:HB3	1:A:18:ASN:H	32	0.16
(3,1405)	1:A:95:ALA:HB1	1:A:96:GLU:H	5	0.16
(3,1405)	1:A:95:ALA:HB2	1:A:96:GLU:H	5	0.16
(3,1405)	1:A:95:ALA:HB3	1:A:96:GLU:H	5	0.16
(3,1405)	1:A:95:ALA:HB1	1:A:96:GLU:H	7	0.16
(3,1405)	1:A:95:ALA:HB2	1:A:96:GLU:H	7	0.16
(3,1405)	1:A:95:ALA:HB3	1:A:96:GLU:H	7	0.16
(3,1405)	1:A:95:ALA:HB1	1:A:96:GLU:H	11	0.16
(3,1405)	1:A:95:ALA:HB2	1:A:96:GLU:H	11	0.16
(3,1405)	1:A:95:ALA:HB3	1:A:96:GLU:H	11	0.16
(3,1405)	1:A:95:ALA:HB1	1:A:96:GLU:H	15	0.16
(3,1405)	1:A:95:ALA:HB2	1:A:96:GLU:H	15	0.16
(3,1405)	1:A:95:ALA:HB3	1:A:96:GLU:H	15	0.16
(3,1405)	1:A:95:ALA:HB1	1:A:96:GLU:H	21	0.16
(3,1405)	1:A:95:ALA:HB2	1:A:96:GLU:H	21	0.16
(3,1405)	1:A:95:ALA:HB3	1:A:96:GLU:H	21	0.16
(3,1405)	1:A:95:ALA:HB1	1:A:96:GLU:H	31	0.16
(3,1405)	1:A:95:ALA:HB2	1:A:96:GLU:H	31	0.16
(3,1405)	1:A:95:ALA:HB3	1:A:96:GLU:H	31	0.16
(3,1405)	1:A:95:ALA:HB1	1:A:96:GLU:H	33	0.16
(3,1405)	1:A:95:ALA:HB2	1:A:96:GLU:H	33	0.16
(3,1405)	1:A:95:ALA:HB3	1:A:96:GLU:H	33	0.16
(3,1404)	1:A:95:ALA:HB1	1:A:16:ILE:HG12	8	0.16
(3,1404)	1:A:95:ALA:HB2	1:A:16:ILE:HG12	8	0.16
(3,1404)	1:A:95:ALA:HB3	1:A:16:ILE:HG12	8	0.16
(3,1404)	1:A:95:ALA:HB1	1:A:16:ILE:HG12	18	0.16
(3,1404)	1:A:95:ALA:HB2	1:A:16:ILE:HG12	18	0.16
(3,1404)	1:A:95:ALA:HB3	1:A:16:ILE:HG12	18	0.16

*Continued on next page...*



*Continued from previous page...*

Key	Atom-1	Atom-2	Model ID	Violation (Å)
(3,1391)	1:A:91:ALA:HB1	1:A:12:PHE:HZ	17	0.16
(3,1391)	1:A:91:ALA:HB2	1:A:12:PHE:HZ	17	0.16
(3,1391)	1:A:91:ALA:HB3	1:A:12:PHE:HZ	17	0.16
(3,1391)	1:A:91:ALA:HB1	1:A:12:PHE:HZ	32	0.16
(3,1391)	1:A:91:ALA:HB2	1:A:12:PHE:HZ	32	0.16
(3,1391)	1:A:91:ALA:HB3	1:A:12:PHE:HZ	32	0.16
(3,1388)	1:A:91:ALA:HB1	1:A:83:ALA:HB1	30	0.16
(3,1388)	1:A:91:ALA:HB1	1:A:83:ALA:HB2	30	0.16
(3,1388)	1:A:91:ALA:HB1	1:A:83:ALA:HB3	30	0.16
(3,1388)	1:A:91:ALA:HB2	1:A:83:ALA:HB1	30	0.16
(3,1388)	1:A:91:ALA:HB2	1:A:83:ALA:HB2	30	0.16
(3,1388)	1:A:91:ALA:HB2	1:A:83:ALA:HB3	30	0.16
(3,1388)	1:A:91:ALA:HB3	1:A:83:ALA:HB1	30	0.16
(3,1388)	1:A:91:ALA:HB3	1:A:83:ALA:HB2	30	0.16
(3,1388)	1:A:91:ALA:HB3	1:A:83:ALA:HB3	30	0.16
(3,1388)	1:A:91:ALA:HB1	1:A:83:ALA:HB1	36	0.16
(3,1388)	1:A:91:ALA:HB1	1:A:83:ALA:HB2	36	0.16
(3,1388)	1:A:91:ALA:HB1	1:A:83:ALA:HB3	36	0.16
(3,1388)	1:A:91:ALA:HB2	1:A:83:ALA:HB1	36	0.16
(3,1388)	1:A:91:ALA:HB2	1:A:83:ALA:HB2	36	0.16
(3,1388)	1:A:91:ALA:HB2	1:A:83:ALA:HB3	36	0.16
(3,1388)	1:A:91:ALA:HB3	1:A:83:ALA:HB1	36	0.16
(3,1388)	1:A:91:ALA:HB3	1:A:83:ALA:HB2	36	0.16
(3,1388)	1:A:91:ALA:HB3	1:A:83:ALA:HB3	36	0.16
(3,1383)	1:A:83:ALA:HB1	1:A:91:ALA:HB1	30	0.16
(3,1383)	1:A:83:ALA:HB1	1:A:91:ALA:HB2	30	0.16
(3,1383)	1:A:83:ALA:HB1	1:A:91:ALA:HB3	30	0.16
(3,1383)	1:A:83:ALA:HB2	1:A:91:ALA:HB1	30	0.16
(3,1383)	1:A:83:ALA:HB2	1:A:91:ALA:HB2	30	0.16
(3,1383)	1:A:83:ALA:HB2	1:A:91:ALA:HB3	30	0.16
(3,1383)	1:A:83:ALA:HB3	1:A:91:ALA:HB1	30	0.16
(3,1383)	1:A:83:ALA:HB3	1:A:91:ALA:HB2	30	0.16
(3,1383)	1:A:83:ALA:HB3	1:A:91:ALA:HB3	30	0.16
(3,1383)	1:A:83:ALA:HB1	1:A:91:ALA:HB1	36	0.16
(3,1383)	1:A:83:ALA:HB1	1:A:91:ALA:HB2	36	0.16
(3,1383)	1:A:83:ALA:HB1	1:A:91:ALA:HB3	36	0.16
(3,1383)	1:A:83:ALA:HB2	1:A:91:ALA:HB1	36	0.16
(3,1383)	1:A:83:ALA:HB2	1:A:91:ALA:HB2	36	0.16
(3,1383)	1:A:83:ALA:HB2	1:A:91:ALA:HB3	36	0.16
(3,1383)	1:A:83:ALA:HB3	1:A:91:ALA:HB1	36	0.16
(3,1383)	1:A:83:ALA:HB3	1:A:91:ALA:HB2	36	0.16
(3,1383)	1:A:83:ALA:HB3	1:A:91:ALA:HB3	36	0.16

*Continued on next page...*

*Continued from previous page...*

Key	Atom-1	Atom-2	Model ID	Violation (Å)
(3,1372)	1:A:16:ILE:HB	1:A:29:PHE:HB3	1	0.16
(3,1372)	1:A:16:ILE:HB	1:A:29:PHE:HB3	2	0.16
(3,1372)	1:A:16:ILE:HB	1:A:29:PHE:HB3	4	0.16
(3,1372)	1:A:16:ILE:HB	1:A:29:PHE:HB3	5	0.16
(3,1372)	1:A:16:ILE:HB	1:A:29:PHE:HB3	10	0.16
(3,1372)	1:A:16:ILE:HB	1:A:29:PHE:HB3	17	0.16
(3,1372)	1:A:16:ILE:HB	1:A:29:PHE:HB3	20	0.16
(3,1372)	1:A:16:ILE:HB	1:A:29:PHE:HB3	30	0.16
(3,1372)	1:A:16:ILE:HB	1:A:29:PHE:HB3	35	0.16
(3,1372)	1:A:16:ILE:HB	1:A:29:PHE:HB3	40	0.16
(3,1364)	1:A:16:ILE:HG21	1:A:29:PHE:HB2	16	0.16
(3,1364)	1:A:16:ILE:HG22	1:A:29:PHE:HB2	16	0.16
(3,1364)	1:A:16:ILE:HG23	1:A:29:PHE:HB2	16	0.16
(3,135)	1:A:39:ILE:H	1:A:39:ILE:HG13	7	0.16
(3,1299)	1:A:40:VAL:HB	1:A:41:THR:H	5	0.16
(3,1299)	1:A:40:VAL:HB	1:A:41:THR:H	11	0.16
(3,1299)	1:A:40:VAL:HB	1:A:41:THR:H	18	0.16
(3,1295)	1:A:40:VAL:HB	1:A:81:VAL:HG21	9	0.16
(3,1295)	1:A:40:VAL:HB	1:A:81:VAL:HG22	9	0.16
(3,1295)	1:A:40:VAL:HB	1:A:81:VAL:HG23	9	0.16
(3,1295)	1:A:40:VAL:HB	1:A:81:VAL:HG21	17	0.16
(3,1295)	1:A:40:VAL:HB	1:A:81:VAL:HG22	17	0.16
(3,1295)	1:A:40:VAL:HB	1:A:81:VAL:HG23	17	0.16
(3,1295)	1:A:40:VAL:HB	1:A:81:VAL:HG21	25	0.16
(3,1295)	1:A:40:VAL:HB	1:A:81:VAL:HG22	25	0.16
(3,1295)	1:A:40:VAL:HB	1:A:81:VAL:HG23	25	0.16
(3,1295)	1:A:40:VAL:HB	1:A:81:VAL:HG21	35	0.16
(3,1295)	1:A:40:VAL:HB	1:A:81:VAL:HG22	35	0.16
(3,1295)	1:A:40:VAL:HB	1:A:81:VAL:HG23	35	0.16
(3,1295)	1:A:40:VAL:HB	1:A:81:VAL:HG21	38	0.16
(3,1295)	1:A:40:VAL:HB	1:A:81:VAL:HG22	38	0.16
(3,1295)	1:A:40:VAL:HB	1:A:81:VAL:HG23	38	0.16
(3,1282)	1:A:81:VAL:HG21	1:A:40:VAL:HB	9	0.16
(3,1282)	1:A:81:VAL:HG22	1:A:40:VAL:HB	9	0.16
(3,1282)	1:A:81:VAL:HG23	1:A:40:VAL:HB	9	0.16
(3,1282)	1:A:81:VAL:HG21	1:A:40:VAL:HB	17	0.16
(3,1282)	1:A:81:VAL:HG22	1:A:40:VAL:HB	17	0.16
(3,1282)	1:A:81:VAL:HG23	1:A:40:VAL:HB	17	0.16
(3,1282)	1:A:81:VAL:HG21	1:A:40:VAL:HB	25	0.16
(3,1282)	1:A:81:VAL:HG22	1:A:40:VAL:HB	25	0.16
(3,1282)	1:A:81:VAL:HG23	1:A:40:VAL:HB	25	0.16
(3,1282)	1:A:81:VAL:HG21	1:A:40:VAL:HB	35	0.16

*Continued on next page...*

*Continued from previous page...*

Key	Atom-1	Atom-2	Model ID	Violation (Å)
(3,1282)	1:A:81:VAL:HG22	1:A:40:VAL:HB	35	0.16
(3,1282)	1:A:81:VAL:HG23	1:A:40:VAL:HB	35	0.16
(3,1282)	1:A:81:VAL:HG21	1:A:40:VAL:HB	38	0.16
(3,1282)	1:A:81:VAL:HG22	1:A:40:VAL:HB	38	0.16
(3,1282)	1:A:81:VAL:HG23	1:A:40:VAL:HB	38	0.16
(3,1272)	1:A:94:THR:HG21	1:A:78:VAL:HG11	2	0.16
(3,1272)	1:A:94:THR:HG21	1:A:78:VAL:HG12	2	0.16
(3,1272)	1:A:94:THR:HG21	1:A:78:VAL:HG13	2	0.16
(3,1272)	1:A:94:THR:HG22	1:A:78:VAL:HG11	2	0.16
(3,1272)	1:A:94:THR:HG22	1:A:78:VAL:HG12	2	0.16
(3,1272)	1:A:94:THR:HG22	1:A:78:VAL:HG13	2	0.16
(3,1272)	1:A:94:THR:HG23	1:A:78:VAL:HG11	2	0.16
(3,1272)	1:A:94:THR:HG23	1:A:78:VAL:HG12	2	0.16
(3,1272)	1:A:94:THR:HG23	1:A:78:VAL:HG13	2	0.16
(3,1272)	1:A:94:THR:HG21	1:A:78:VAL:HG11	3	0.16
(3,1272)	1:A:94:THR:HG21	1:A:78:VAL:HG12	3	0.16
(3,1272)	1:A:94:THR:HG21	1:A:78:VAL:HG13	3	0.16
(3,1272)	1:A:94:THR:HG22	1:A:78:VAL:HG11	3	0.16
(3,1272)	1:A:94:THR:HG22	1:A:78:VAL:HG12	3	0.16
(3,1272)	1:A:94:THR:HG22	1:A:78:VAL:HG13	3	0.16
(3,1272)	1:A:94:THR:HG23	1:A:78:VAL:HG11	3	0.16
(3,1272)	1:A:94:THR:HG23	1:A:78:VAL:HG12	3	0.16
(3,1272)	1:A:94:THR:HG23	1:A:78:VAL:HG13	3	0.16
(3,1272)	1:A:94:THR:HG21	1:A:78:VAL:HG11	8	0.16
(3,1272)	1:A:94:THR:HG21	1:A:78:VAL:HG12	8	0.16
(3,1272)	1:A:94:THR:HG21	1:A:78:VAL:HG13	8	0.16
(3,1272)	1:A:94:THR:HG22	1:A:78:VAL:HG11	8	0.16
(3,1272)	1:A:94:THR:HG22	1:A:78:VAL:HG12	8	0.16
(3,1272)	1:A:94:THR:HG22	1:A:78:VAL:HG13	8	0.16
(3,1272)	1:A:94:THR:HG23	1:A:78:VAL:HG11	8	0.16
(3,1272)	1:A:94:THR:HG23	1:A:78:VAL:HG12	8	0.16
(3,1272)	1:A:94:THR:HG23	1:A:78:VAL:HG13	8	0.16
(3,1272)	1:A:94:THR:HG21	1:A:78:VAL:HG11	10	0.16
(3,1272)	1:A:94:THR:HG21	1:A:78:VAL:HG12	10	0.16
(3,1272)	1:A:94:THR:HG21	1:A:78:VAL:HG13	10	0.16
(3,1272)	1:A:94:THR:HG22	1:A:78:VAL:HG11	10	0.16
(3,1272)	1:A:94:THR:HG22	1:A:78:VAL:HG12	10	0.16
(3,1272)	1:A:94:THR:HG22	1:A:78:VAL:HG13	10	0.16
(3,1272)	1:A:94:THR:HG23	1:A:78:VAL:HG11	10	0.16
(3,1272)	1:A:94:THR:HG23	1:A:78:VAL:HG12	10	0.16
(3,1272)	1:A:94:THR:HG23	1:A:78:VAL:HG13	10	0.16
(3,1272)	1:A:94:THR:HG21	1:A:78:VAL:HG11	15	0.16

*Continued on next page...*

*Continued from previous page...*

Key	Atom-1	Atom-2	Model ID	Violation (Å)
(3,1272)	1:A:94:THR:HG21	1:A:78:VAL:HG12	15	0.16
(3,1272)	1:A:94:THR:HG21	1:A:78:VAL:HG13	15	0.16
(3,1272)	1:A:94:THR:HG22	1:A:78:VAL:HG11	15	0.16
(3,1272)	1:A:94:THR:HG22	1:A:78:VAL:HG12	15	0.16
(3,1272)	1:A:94:THR:HG22	1:A:78:VAL:HG13	15	0.16
(3,1272)	1:A:94:THR:HG23	1:A:78:VAL:HG11	15	0.16
(3,1272)	1:A:94:THR:HG23	1:A:78:VAL:HG12	15	0.16
(3,1272)	1:A:94:THR:HG23	1:A:78:VAL:HG13	15	0.16
(3,1272)	1:A:94:THR:HG21	1:A:78:VAL:HG11	19	0.16
(3,1272)	1:A:94:THR:HG21	1:A:78:VAL:HG12	19	0.16
(3,1272)	1:A:94:THR:HG21	1:A:78:VAL:HG13	19	0.16
(3,1272)	1:A:94:THR:HG22	1:A:78:VAL:HG11	19	0.16
(3,1272)	1:A:94:THR:HG22	1:A:78:VAL:HG12	19	0.16
(3,1272)	1:A:94:THR:HG22	1:A:78:VAL:HG13	19	0.16
(3,1272)	1:A:94:THR:HG23	1:A:78:VAL:HG11	19	0.16
(3,1272)	1:A:94:THR:HG23	1:A:78:VAL:HG12	19	0.16
(3,1272)	1:A:94:THR:HG23	1:A:78:VAL:HG13	19	0.16
(3,1272)	1:A:94:THR:HG21	1:A:78:VAL:HG11	26	0.16
(3,1272)	1:A:94:THR:HG21	1:A:78:VAL:HG12	26	0.16
(3,1272)	1:A:94:THR:HG21	1:A:78:VAL:HG13	26	0.16
(3,1272)	1:A:94:THR:HG22	1:A:78:VAL:HG11	26	0.16
(3,1272)	1:A:94:THR:HG22	1:A:78:VAL:HG12	26	0.16
(3,1272)	1:A:94:THR:HG22	1:A:78:VAL:HG13	26	0.16
(3,1272)	1:A:94:THR:HG23	1:A:78:VAL:HG11	26	0.16
(3,1272)	1:A:94:THR:HG23	1:A:78:VAL:HG12	26	0.16
(3,1272)	1:A:94:THR:HG23	1:A:78:VAL:HG13	26	0.16
(3,1272)	1:A:94:THR:HG21	1:A:78:VAL:HG11	27	0.16
(3,1272)	1:A:94:THR:HG21	1:A:78:VAL:HG12	27	0.16
(3,1272)	1:A:94:THR:HG21	1:A:78:VAL:HG13	27	0.16
(3,1272)	1:A:94:THR:HG22	1:A:78:VAL:HG11	27	0.16
(3,1272)	1:A:94:THR:HG22	1:A:78:VAL:HG12	27	0.16
(3,1272)	1:A:94:THR:HG22	1:A:78:VAL:HG13	27	0.16
(3,1272)	1:A:94:THR:HG23	1:A:78:VAL:HG11	27	0.16
(3,1272)	1:A:94:THR:HG23	1:A:78:VAL:HG12	27	0.16
(3,1272)	1:A:94:THR:HG23	1:A:78:VAL:HG13	27	0.16
(3,1268)	1:A:94:THR:HG21	1:A:93:SER:HA	6	0.16
(3,1268)	1:A:94:THR:HG22	1:A:93:SER:HA	6	0.16
(3,1268)	1:A:94:THR:HG23	1:A:93:SER:HA	6	0.16
(3,1268)	1:A:94:THR:HG21	1:A:93:SER:HA	28	0.16
(3,1268)	1:A:94:THR:HG22	1:A:93:SER:HA	28	0.16
(3,1268)	1:A:94:THR:HG23	1:A:93:SER:HA	28	0.16
(3,1261)	1:A:67:THR:HG21	1:A:26:SER:HB2	7	0.16

*Continued on next page...*

*Continued from previous page...*

Key	Atom-1	Atom-2	Model ID	Violation (Å)
(3,1261)	1:A:67:THR:HG22	1:A:26:SER:HB2	7	0.16
(3,1261)	1:A:67:THR:HG23	1:A:26:SER:HB2	7	0.16
(3,1261)	1:A:67:THR:HG21	1:A:26:SER:HB2	31	0.16
(3,1261)	1:A:67:THR:HG22	1:A:26:SER:HB2	31	0.16
(3,1261)	1:A:67:THR:HG23	1:A:26:SER:HB2	31	0.16
(3,1255)	1:A:41:THR:HG21	1:A:48:GLU:HB3	1	0.16
(3,1255)	1:A:41:THR:HG22	1:A:48:GLU:HB3	1	0.16
(3,1255)	1:A:41:THR:HG23	1:A:48:GLU:HB3	1	0.16
(3,1255)	1:A:41:THR:HG21	1:A:48:GLU:HB3	8	0.16
(3,1255)	1:A:41:THR:HG22	1:A:48:GLU:HB3	8	0.16
(3,1255)	1:A:41:THR:HG23	1:A:48:GLU:HB3	8	0.16
(3,1255)	1:A:41:THR:HG21	1:A:48:GLU:HB3	17	0.16
(3,1255)	1:A:41:THR:HG22	1:A:48:GLU:HB3	17	0.16
(3,1255)	1:A:41:THR:HG23	1:A:48:GLU:HB3	17	0.16
(3,1255)	1:A:41:THR:HG21	1:A:48:GLU:HB3	25	0.16
(3,1255)	1:A:41:THR:HG22	1:A:48:GLU:HB3	25	0.16
(3,1255)	1:A:41:THR:HG23	1:A:48:GLU:HB3	25	0.16
(3,1255)	1:A:41:THR:HG21	1:A:48:GLU:HB3	38	0.16
(3,1255)	1:A:41:THR:HG22	1:A:48:GLU:HB3	38	0.16
(3,1255)	1:A:41:THR:HG23	1:A:48:GLU:HB3	38	0.16
(3,1248)	1:A:28:THR:HG21	1:A:30:GLU:H	10	0.16
(3,1248)	1:A:28:THR:HG22	1:A:30:GLU:H	10	0.16
(3,1248)	1:A:28:THR:HG23	1:A:30:GLU:H	10	0.16
(3,1248)	1:A:28:THR:HG21	1:A:30:GLU:H	14	0.16
(3,1248)	1:A:28:THR:HG22	1:A:30:GLU:H	14	0.16
(3,1248)	1:A:28:THR:HG23	1:A:30:GLU:H	14	0.16
(3,1248)	1:A:28:THR:HG21	1:A:30:GLU:H	26	0.16
(3,1248)	1:A:28:THR:HG22	1:A:30:GLU:H	26	0.16
(3,1248)	1:A:28:THR:HG23	1:A:30:GLU:H	26	0.16
(3,1248)	1:A:28:THR:HG21	1:A:30:GLU:H	36	0.16
(3,1248)	1:A:28:THR:HG22	1:A:30:GLU:H	36	0.16
(3,1248)	1:A:28:THR:HG23	1:A:30:GLU:H	36	0.16
(3,1248)	1:A:28:THR:HG21	1:A:30:GLU:H	37	0.16
(3,1248)	1:A:28:THR:HG22	1:A:30:GLU:H	37	0.16
(3,1248)	1:A:28:THR:HG23	1:A:30:GLU:H	37	0.16
(3,1243)	1:A:13:THR:HG21	1:A:34:SER:H	34	0.16
(3,1243)	1:A:13:THR:HG22	1:A:34:SER:H	34	0.16
(3,1243)	1:A:13:THR:HG23	1:A:34:SER:H	34	0.16
(3,1240)	1:A:13:THR:HG21	1:A:34:SER:HB3	17	0.16
(3,1240)	1:A:13:THR:HG22	1:A:34:SER:HB3	17	0.16
(3,1240)	1:A:13:THR:HG23	1:A:34:SER:HB3	17	0.16
(3,1221)	1:A:69:HIS:H	1:A:56:ASN:H	19	0.16

*Continued on next page...*

*Continued from previous page...*

Key	Atom-1	Atom-2	Model ID	Violation (Å)
(3,1204)	1:A:39:ILE:H	1:A:39:ILE:HG21	2	0.16
(3,1204)	1:A:39:ILE:H	1:A:39:ILE:HG22	2	0.16
(3,1204)	1:A:39:ILE:H	1:A:39:ILE:HG23	2	0.16
(3,1204)	1:A:39:ILE:H	1:A:39:ILE:HG21	11	0.16
(3,1204)	1:A:39:ILE:H	1:A:39:ILE:HG22	11	0.16
(3,1204)	1:A:39:ILE:H	1:A:39:ILE:HG23	11	0.16
(3,1204)	1:A:39:ILE:H	1:A:39:ILE:HG21	36	0.16
(3,1204)	1:A:39:ILE:H	1:A:39:ILE:HG22	36	0.16
(3,1204)	1:A:39:ILE:H	1:A:39:ILE:HG23	36	0.16
(3,1194)	1:A:22:SER:H	1:A:21:VAL:HG21	3	0.16
(3,1194)	1:A:22:SER:H	1:A:21:VAL:HG22	3	0.16
(3,1194)	1:A:22:SER:H	1:A:21:VAL:HG23	3	0.16
(3,1194)	1:A:22:SER:H	1:A:21:VAL:HG21	21	0.16
(3,1194)	1:A:22:SER:H	1:A:21:VAL:HG22	21	0.16
(3,1194)	1:A:22:SER:H	1:A:21:VAL:HG23	21	0.16
(3,1194)	1:A:22:SER:H	1:A:21:VAL:HG21	29	0.16
(3,1194)	1:A:22:SER:H	1:A:21:VAL:HG22	29	0.16
(3,1194)	1:A:22:SER:H	1:A:21:VAL:HG23	29	0.16
(3,1194)	1:A:22:SER:H	1:A:21:VAL:HG21	31	0.16
(3,1194)	1:A:22:SER:H	1:A:21:VAL:HG22	31	0.16
(3,1194)	1:A:22:SER:H	1:A:21:VAL:HG23	31	0.16
(3,1194)	1:A:22:SER:H	1:A:21:VAL:HG21	32	0.16
(3,1194)	1:A:22:SER:H	1:A:21:VAL:HG22	32	0.16
(3,1194)	1:A:22:SER:H	1:A:21:VAL:HG23	32	0.16
(3,1194)	1:A:22:SER:H	1:A:21:VAL:HG21	38	0.16
(3,1194)	1:A:22:SER:H	1:A:21:VAL:HG22	38	0.16
(3,1194)	1:A:22:SER:H	1:A:21:VAL:HG23	38	0.16
(3,1189)	1:A:21:VAL:H	1:A:100:GLU:HB3	4	0.16
(3,1181)	1:A:100:GLU:H	1:A:21:VAL:HG11	9	0.16
(3,1181)	1:A:100:GLU:H	1:A:21:VAL:HG12	9	0.16
(3,1181)	1:A:100:GLU:H	1:A:21:VAL:HG13	9	0.16
(3,1180)	1:A:47:THR:H	1:A:44:LYS:HB3	19	0.16
(3,1178)	1:A:91:ALA:H	1:A:84:ARG:HA	1	0.16
(3,1178)	1:A:91:ALA:H	1:A:84:ARG:HA	17	0.16
(3,1178)	1:A:91:ALA:H	1:A:84:ARG:HA	18	0.16
(3,1166)	1:A:97:LEU:H	1:A:29:PHE:HE1	1	0.16
(3,1166)	1:A:97:LEU:H	1:A:29:PHE:HE2	1	0.16
(3,1166)	1:A:97:LEU:H	1:A:29:PHE:HE1	2	0.16
(3,1166)	1:A:97:LEU:H	1:A:29:PHE:HE2	2	0.16
(3,1166)	1:A:97:LEU:H	1:A:29:PHE:HE1	20	0.16
(3,1166)	1:A:97:LEU:H	1:A:29:PHE:HE2	20	0.16
(3,1166)	1:A:97:LEU:H	1:A:29:PHE:HE1	27	0.16

*Continued on next page...*

*Continued from previous page...*

Key	Atom-1	Atom-2	Model ID	Violation (Å)
(3,1166)	1:A:97:LEU:H	1:A:29:PHE:HE2	27	0.16
(3,1152)	1:A:54:LYS:H	1:A:53:GLN:HG3	22	0.16
(3,1140)	1:A:100:GLU:H	1:A:101:LEU:H	4	0.16
(3,1140)	1:A:100:GLU:H	1:A:101:LEU:H	40	0.16
(3,1126)	1:A:78:VAL:H	1:A:44:LYS:HE2	20	0.16
(3,1096)	1:A:74:ASP:H	1:A:73:PRO:HA	5	0.16
(3,1019)	1:A:48:GLU:H	1:A:48:GLU:HG3	12	0.16
(3,1019)	1:A:48:GLU:H	1:A:48:GLU:HG3	15	0.16
(3,1019)	1:A:48:GLU:H	1:A:48:GLU:HG3	39	0.16
(1,987)	1:A:12:PHE:H	1:A:11:GLN:HB2	1	0.16
(1,967)	1:A:21:VAL:H	1:A:99:GLY:HA3	6	0.16
(1,967)	1:A:21:VAL:H	1:A:99:GLY:HA3	9	0.16
(1,967)	1:A:21:VAL:H	1:A:99:GLY:HA3	11	0.16
(1,941)	1:A:34:SER:H	1:A:12:PHE:HA	34	0.16
(1,933)	1:A:98:LYS:H	1:A:20:VAL:HG11	19	0.16
(1,933)	1:A:98:LYS:H	1:A:20:VAL:HG12	19	0.16
(1,933)	1:A:98:LYS:H	1:A:20:VAL:HG13	19	0.16
(1,932)	1:A:98:LYS:H	1:A:19:ILE:HB	2	0.16
(1,932)	1:A:98:LYS:H	1:A:19:ILE:HB	11	0.16
(1,932)	1:A:98:LYS:H	1:A:19:ILE:HB	20	0.16
(1,932)	1:A:98:LYS:H	1:A:19:ILE:HB	25	0.16
(1,932)	1:A:98:LYS:H	1:A:19:ILE:HB	27	0.16
(1,919)	1:A:37:ASP:H	1:A:36:ASP:HB2	31	0.16
(1,888)	1:A:80:SER:H	1:A:43:TYR:HB3	2	0.16
(1,888)	1:A:80:SER:H	1:A:43:TYR:HB3	17	0.16
(1,888)	1:A:80:SER:H	1:A:43:TYR:HB3	22	0.16
(1,888)	1:A:80:SER:H	1:A:43:TYR:HB3	25	0.16
(1,888)	1:A:80:SER:H	1:A:43:TYR:HB3	29	0.16
(1,871)	1:A:8:GLU:H	1:A:9:PRO:HD3	7	0.16
(1,871)	1:A:8:GLU:H	1:A:9:PRO:HD3	10	0.16
(1,871)	1:A:8:GLU:H	1:A:9:PRO:HD3	11	0.16
(1,871)	1:A:8:GLU:H	1:A:9:PRO:HD3	15	0.16
(1,871)	1:A:8:GLU:H	1:A:9:PRO:HD3	20	0.16
(1,871)	1:A:8:GLU:H	1:A:9:PRO:HD3	21	0.16
(1,870)	1:A:8:GLU:H	1:A:9:PRO:HD2	32	0.16
(1,870)	1:A:8:GLU:H	1:A:9:PRO:HD2	33	0.16
(1,870)	1:A:8:GLU:H	1:A:9:PRO:HD2	36	0.16
(1,869)	1:A:8:GLU:H	1:A:7:ALA:HA	11	0.16
(1,869)	1:A:8:GLU:H	1:A:7:ALA:HA	12	0.16
(1,869)	1:A:8:GLU:H	1:A:7:ALA:HA	14	0.16
(1,869)	1:A:8:GLU:H	1:A:7:ALA:HA	17	0.16
(1,869)	1:A:8:GLU:H	1:A:7:ALA:HA	23	0.16

*Continued on next page...*

*Continued from previous page...*

Key	Atom-1	Atom-2	Model ID	Violation (Å)
(1,869)	1:A:8:GLU:H	1:A:7:ALA:HA	25	0.16
(1,869)	1:A:8:GLU:H	1:A:7:ALA:HA	28	0.16
(1,849)	1:A:83:ALA:H	1:A:91:ALA:HB1	5	0.16
(1,849)	1:A:83:ALA:H	1:A:91:ALA:HB2	5	0.16
(1,849)	1:A:83:ALA:H	1:A:91:ALA:HB3	5	0.16
(1,847)	1:A:83:ALA:H	1:A:83:ALA:HA	1	0.16
(1,847)	1:A:83:ALA:H	1:A:83:ALA:HA	2	0.16
(1,847)	1:A:83:ALA:H	1:A:83:ALA:HA	15	0.16
(1,810)	1:A:25:GLN:H	1:A:71:VAL:HB	10	0.16
(1,801)	1:A:54:LYS:H	1:A:54:LYS:HD2	3	0.16
(1,801)	1:A:54:LYS:H	1:A:54:LYS:HD2	10	0.16
(1,801)	1:A:54:LYS:H	1:A:54:LYS:HD2	24	0.16
(1,801)	1:A:54:LYS:H	1:A:54:LYS:HD2	27	0.16
(1,801)	1:A:54:LYS:H	1:A:54:LYS:HD2	29	0.16
(1,801)	1:A:54:LYS:H	1:A:54:LYS:HD2	33	0.16
(1,801)	1:A:54:LYS:H	1:A:54:LYS:HD2	38	0.16
(1,801)	1:A:54:LYS:H	1:A:54:LYS:HD2	40	0.16
(1,717)	1:A:16:ILE:H	1:A:15:ARG:HB2	1	0.16
(1,717)	1:A:16:ILE:H	1:A:15:ARG:HB2	4	0.16
(1,717)	1:A:16:ILE:H	1:A:15:ARG:HB2	6	0.16
(1,717)	1:A:16:ILE:H	1:A:15:ARG:HB2	10	0.16
(1,717)	1:A:16:ILE:H	1:A:15:ARG:HB2	13	0.16
(1,717)	1:A:16:ILE:H	1:A:15:ARG:HB2	15	0.16
(1,717)	1:A:16:ILE:H	1:A:15:ARG:HB2	17	0.16
(1,717)	1:A:16:ILE:H	1:A:15:ARG:HB2	18	0.16
(1,717)	1:A:16:ILE:H	1:A:15:ARG:HB2	23	0.16
(1,717)	1:A:16:ILE:H	1:A:15:ARG:HB2	24	0.16
(1,717)	1:A:16:ILE:H	1:A:15:ARG:HB2	29	0.16
(1,717)	1:A:16:ILE:H	1:A:15:ARG:HB2	31	0.16
(1,717)	1:A:16:ILE:H	1:A:15:ARG:HB2	39	0.16
(1,70)	1:A:51:GLU:H	1:A:51:GLU:HG2	1	0.16
(1,70)	1:A:51:GLU:H	1:A:51:GLU:HG2	5	0.16
(1,70)	1:A:51:GLU:H	1:A:51:GLU:HG2	8	0.16
(1,70)	1:A:51:GLU:H	1:A:51:GLU:HG2	10	0.16
(1,70)	1:A:51:GLU:H	1:A:51:GLU:HG2	13	0.16
(1,70)	1:A:51:GLU:H	1:A:51:GLU:HG2	16	0.16
(1,70)	1:A:51:GLU:H	1:A:51:GLU:HG2	20	0.16
(1,70)	1:A:51:GLU:H	1:A:51:GLU:HG2	37	0.16
(1,653)	1:A:100:GLU:H	1:A:100:GLU:HG2	4	0.16
(1,653)	1:A:100:GLU:H	1:A:100:GLU:HG2	6	0.16
(1,653)	1:A:100:GLU:H	1:A:100:GLU:HG2	15	0.16
(1,653)	1:A:100:GLU:H	1:A:100:GLU:HG2	29	0.16

*Continued on next page...*



*Continued from previous page...*

Key	Atom-1	Atom-2	Model ID	Violation (Å)
(1,653)	1:A:100:GLU:H	1:A:100:GLU:HG2	33	0.16
(1,650)	1:A:100:GLU:H	1:A:99:GLY:HA3	29	0.16
(1,650)	1:A:100:GLU:H	1:A:99:GLY:HA3	34	0.16
(1,605)	1:A:50:THR:H	1:A:49:LEU:HB2	1	0.16
(1,605)	1:A:50:THR:H	1:A:49:LEU:HB2	2	0.16
(1,605)	1:A:50:THR:H	1:A:49:LEU:HB2	5	0.16
(1,605)	1:A:50:THR:H	1:A:49:LEU:HB2	8	0.16
(1,605)	1:A:50:THR:H	1:A:49:LEU:HB2	10	0.16
(1,605)	1:A:50:THR:H	1:A:49:LEU:HB2	12	0.16
(1,605)	1:A:50:THR:H	1:A:49:LEU:HB2	14	0.16
(1,605)	1:A:50:THR:H	1:A:49:LEU:HB2	16	0.16
(1,605)	1:A:50:THR:H	1:A:49:LEU:HB2	29	0.16
(1,605)	1:A:50:THR:H	1:A:49:LEU:HB2	39	0.16
(1,605)	1:A:50:THR:H	1:A:49:LEU:HB2	40	0.16
(1,591)	1:A:3:ASP:H	1:A:3:ASP:HA	13	0.16
(1,591)	1:A:3:ASP:H	1:A:3:ASP:HA	34	0.16
(1,57)	1:A:42:TRP:H	1:A:41:THR:HB	10	0.16
(1,57)	1:A:42:TRP:H	1:A:41:THR:HB	11	0.16
(1,57)	1:A:42:TRP:H	1:A:41:THR:HB	12	0.16
(1,57)	1:A:42:TRP:H	1:A:41:THR:HB	13	0.16
(1,57)	1:A:42:TRP:H	1:A:41:THR:HB	14	0.16
(1,57)	1:A:42:TRP:H	1:A:41:THR:HB	20	0.16
(1,57)	1:A:42:TRP:H	1:A:41:THR:HB	21	0.16
(1,57)	1:A:42:TRP:H	1:A:41:THR:HB	23	0.16
(1,57)	1:A:42:TRP:H	1:A:41:THR:HB	24	0.16
(1,57)	1:A:42:TRP:H	1:A:41:THR:HB	35	0.16
(1,57)	1:A:42:TRP:H	1:A:41:THR:HB	36	0.16
(1,560)	1:A:47:THR:H	1:A:47:THR:HA	4	0.16
(1,560)	1:A:47:THR:H	1:A:47:THR:HA	8	0.16
(1,560)	1:A:47:THR:H	1:A:47:THR:HA	14	0.16
(1,560)	1:A:47:THR:H	1:A:47:THR:HA	15	0.16
(1,560)	1:A:47:THR:H	1:A:47:THR:HA	16	0.16
(1,560)	1:A:47:THR:H	1:A:47:THR:HA	27	0.16
(1,560)	1:A:47:THR:H	1:A:47:THR:HA	28	0.16
(1,560)	1:A:47:THR:H	1:A:47:THR:HA	38	0.16
(1,558)	1:A:47:THR:H	1:A:43:TYR:HD1	2	0.16
(1,558)	1:A:47:THR:H	1:A:43:TYR:HD2	2	0.16
(1,558)	1:A:47:THR:H	1:A:43:TYR:HD1	8	0.16
(1,558)	1:A:47:THR:H	1:A:43:TYR:HD2	8	0.16
(1,558)	1:A:47:THR:H	1:A:43:TYR:HD1	21	0.16
(1,558)	1:A:47:THR:H	1:A:43:TYR:HD2	21	0.16
(1,558)	1:A:47:THR:H	1:A:43:TYR:HD1	22	0.16

*Continued on next page...*

*Continued from previous page...*

Key	Atom-1	Atom-2	Model ID	Violation (Å)
(1,558)	1:A:47:THR:H	1:A:43:TYR:HD2	22	0.16
(1,558)	1:A:47:THR:H	1:A:43:TYR:HD1	33	0.16
(1,558)	1:A:47:THR:H	1:A:43:TYR:HD2	33	0.16
(1,558)	1:A:47:THR:H	1:A:43:TYR:HD1	34	0.16
(1,558)	1:A:47:THR:H	1:A:43:TYR:HD2	34	0.16
(1,546)	1:A:71:VAL:H	1:A:24:HIS:HA	15	0.16
(1,531)	1:A:99:GLY:H	1:A:98:LYS:HG2	4	0.16
(1,531)	1:A:99:GLY:H	1:A:98:LYS:HG2	15	0.16
(1,531)	1:A:99:GLY:H	1:A:98:LYS:HG2	16	0.16
(1,531)	1:A:99:GLY:H	1:A:98:LYS:HG2	38	0.16
(1,531)	1:A:99:GLY:H	1:A:98:LYS:HG2	39	0.16
(1,531)	1:A:99:GLY:H	1:A:98:LYS:HG2	40	0.16
(1,529)	1:A:99:GLY:H	1:A:76:GLU:HB2	4	0.16
(1,529)	1:A:99:GLY:H	1:A:76:GLU:HB2	33	0.16
(1,529)	1:A:99:GLY:H	1:A:76:GLU:HB2	35	0.16
(1,529)	1:A:99:GLY:H	1:A:76:GLU:HB2	38	0.16
(1,529)	1:A:99:GLY:H	1:A:76:GLU:HB2	39	0.16
(1,528)	1:A:99:GLY:H	1:A:98:LYS:HB2	1	0.16
(1,528)	1:A:99:GLY:H	1:A:98:LYS:HB2	12	0.16
(1,528)	1:A:99:GLY:H	1:A:98:LYS:HB2	17	0.16
(1,528)	1:A:99:GLY:H	1:A:98:LYS:HB2	28	0.16
(1,528)	1:A:99:GLY:H	1:A:98:LYS:HB2	29	0.16
(1,528)	1:A:99:GLY:H	1:A:98:LYS:HB2	30	0.16
(1,525)	1:A:99:GLY:H	1:A:100:GLU:H	18	0.16
(1,525)	1:A:99:GLY:H	1:A:100:GLU:H	31	0.16
(1,512)	1:A:67:THR:H	1:A:66:MET:HB2	22	0.16
(1,512)	1:A:67:THR:H	1:A:66:MET:HB2	31	0.16
(1,512)	1:A:67:THR:H	1:A:66:MET:HB2	34	0.16
(1,512)	1:A:67:THR:H	1:A:66:MET:HB2	36	0.16
(1,49)	1:A:57:PHE:H	1:A:56:ASN:HB2	7	0.16
(1,49)	1:A:57:PHE:H	1:A:56:ASN:HB2	14	0.16
(1,49)	1:A:57:PHE:H	1:A:56:ASN:HB2	17	0.16
(1,49)	1:A:57:PHE:H	1:A:56:ASN:HB2	25	0.16
(1,488)	1:A:19:ILE:H	1:A:18:ASN:HB3	9	0.16
(1,488)	1:A:19:ILE:H	1:A:18:ASN:HB3	19	0.16
(1,488)	1:A:19:ILE:H	1:A:18:ASN:HB3	28	0.16
(1,488)	1:A:19:ILE:H	1:A:18:ASN:HB3	31	0.16
(1,410)	1:A:96:GLU:H	1:A:18:ASN:HD21	17	0.16
(1,403)	1:A:77:GLY:H	1:A:76:GLU:HB2	8	0.16
(1,403)	1:A:77:GLY:H	1:A:76:GLU:HB2	13	0.16
(1,403)	1:A:77:GLY:H	1:A:76:GLU:HB2	15	0.16
(1,403)	1:A:77:GLY:H	1:A:76:GLU:HB2	22	0.16

*Continued on next page...*

*Continued from previous page...*

Key	Atom-1	Atom-2	Model ID	Violation (Å)
(1,403)	1:A:77:GLY:H	1:A:76:GLU:HB2	23	0.16
(1,403)	1:A:77:GLY:H	1:A:76:GLU:HB2	25	0.16
(1,403)	1:A:77:GLY:H	1:A:76:GLU:HB2	26	0.16
(1,403)	1:A:77:GLY:H	1:A:76:GLU:HB2	29	0.16
(1,403)	1:A:77:GLY:H	1:A:76:GLU:HB2	30	0.16
(1,403)	1:A:77:GLY:H	1:A:76:GLU:HB2	35	0.16
(1,403)	1:A:77:GLY:H	1:A:76:GLU:HB2	38	0.16
(1,403)	1:A:77:GLY:H	1:A:76:GLU:HB2	39	0.16
(1,394)	1:A:77:GLY:H	1:A:97:LEU:HA	22	0.16
(1,393)	1:A:77:GLY:H	1:A:96:GLU:HA	20	0.16
(1,373)	1:A:97:LEU:H	1:A:97:LEU:HD11	5	0.16
(1,373)	1:A:97:LEU:H	1:A:97:LEU:HD12	5	0.16
(1,373)	1:A:97:LEU:H	1:A:97:LEU:HD13	5	0.16
(1,373)	1:A:97:LEU:H	1:A:97:LEU:HD11	8	0.16
(1,373)	1:A:97:LEU:H	1:A:97:LEU:HD12	8	0.16
(1,373)	1:A:97:LEU:H	1:A:97:LEU:HD13	8	0.16
(1,373)	1:A:97:LEU:H	1:A:97:LEU:HD11	10	0.16
(1,373)	1:A:97:LEU:H	1:A:97:LEU:HD12	10	0.16
(1,373)	1:A:97:LEU:H	1:A:97:LEU:HD13	10	0.16
(1,373)	1:A:97:LEU:H	1:A:97:LEU:HD11	14	0.16
(1,373)	1:A:97:LEU:H	1:A:97:LEU:HD12	14	0.16
(1,373)	1:A:97:LEU:H	1:A:97:LEU:HD13	14	0.16
(1,373)	1:A:97:LEU:H	1:A:97:LEU:HD11	30	0.16
(1,373)	1:A:97:LEU:H	1:A:97:LEU:HD12	30	0.16
(1,373)	1:A:97:LEU:H	1:A:97:LEU:HD13	30	0.16
(1,373)	1:A:97:LEU:H	1:A:97:LEU:HD11	31	0.16
(1,373)	1:A:97:LEU:H	1:A:97:LEU:HD12	31	0.16
(1,373)	1:A:97:LEU:H	1:A:97:LEU:HD13	31	0.16
(1,370)	1:A:18:ASN:H	1:A:95:ALA:HB1	2	0.16
(1,370)	1:A:18:ASN:H	1:A:95:ALA:HB2	2	0.16
(1,370)	1:A:18:ASN:H	1:A:95:ALA:HB3	2	0.16
(1,370)	1:A:18:ASN:H	1:A:95:ALA:HB1	3	0.16
(1,370)	1:A:18:ASN:H	1:A:95:ALA:HB2	3	0.16
(1,370)	1:A:18:ASN:H	1:A:95:ALA:HB3	3	0.16
(1,370)	1:A:18:ASN:H	1:A:95:ALA:HB1	5	0.16
(1,370)	1:A:18:ASN:H	1:A:95:ALA:HB2	5	0.16
(1,370)	1:A:18:ASN:H	1:A:95:ALA:HB3	5	0.16
(1,370)	1:A:18:ASN:H	1:A:95:ALA:HB1	12	0.16
(1,370)	1:A:18:ASN:H	1:A:95:ALA:HB2	12	0.16
(1,370)	1:A:18:ASN:H	1:A:95:ALA:HB3	12	0.16
(1,370)	1:A:18:ASN:H	1:A:95:ALA:HB1	14	0.16
(1,370)	1:A:18:ASN:H	1:A:95:ALA:HB2	14	0.16

*Continued on next page...*

*Continued from previous page...*

Key	Atom-1	Atom-2	Model ID	Violation (Å)
(1,370)	1:A:18:ASN:H	1:A:95:ALA:HB3	14	0.16
(1,370)	1:A:18:ASN:H	1:A:95:ALA:HB1	24	0.16
(1,370)	1:A:18:ASN:H	1:A:95:ALA:HB2	24	0.16
(1,370)	1:A:18:ASN:H	1:A:95:ALA:HB3	24	0.16
(1,370)	1:A:18:ASN:H	1:A:95:ALA:HB1	25	0.16
(1,370)	1:A:18:ASN:H	1:A:95:ALA:HB2	25	0.16
(1,370)	1:A:18:ASN:H	1:A:95:ALA:HB3	25	0.16
(1,370)	1:A:18:ASN:H	1:A:95:ALA:HB1	30	0.16
(1,370)	1:A:18:ASN:H	1:A:95:ALA:HB2	30	0.16
(1,370)	1:A:18:ASN:H	1:A:95:ALA:HB3	30	0.16
(1,370)	1:A:18:ASN:H	1:A:95:ALA:HB1	32	0.16
(1,370)	1:A:18:ASN:H	1:A:95:ALA:HB2	32	0.16
(1,370)	1:A:18:ASN:H	1:A:95:ALA:HB3	32	0.16
(1,368)	1:A:18:ASN:H	1:A:17:GLN:HB3	29	0.16
(1,35)	1:A:88:ARG:H	1:A:88:ARG:HG2	9	0.16
(1,343)	1:A:14:LYS:H	1:A:33:VAL:HA	9	0.16
(1,343)	1:A:14:LYS:H	1:A:33:VAL:HA	13	0.16
(1,3212)	1:A:65:TYR:HE1	1:A:58:ARG:HB3	3	0.16
(1,3212)	1:A:65:TYR:HE2	1:A:58:ARG:HB3	3	0.16
(1,3211)	1:A:69:HIS:HE1	1:A:67:THR:HB	23	0.16
(1,3211)	1:A:69:HIS:HE1	1:A:67:THR:HB	25	0.16
(1,3209)	1:A:57:PHE:HZ	1:A:55:TYR:HD1	8	0.16
(1,3209)	1:A:57:PHE:HZ	1:A:55:TYR:HD2	8	0.16
(1,3209)	1:A:57:PHE:HZ	1:A:55:TYR:HD1	14	0.16
(1,3209)	1:A:57:PHE:HZ	1:A:55:TYR:HD2	14	0.16
(1,3209)	1:A:57:PHE:HZ	1:A:55:TYR:HD1	39	0.16
(1,3209)	1:A:57:PHE:HZ	1:A:55:TYR:HD2	39	0.16
(1,3200)	1:A:55:TYR:HD1	1:A:49:LEU:HD21	6	0.16
(1,3200)	1:A:55:TYR:HD1	1:A:49:LEU:HD22	6	0.16
(1,3200)	1:A:55:TYR:HD1	1:A:49:LEU:HD23	6	0.16
(1,3200)	1:A:55:TYR:HD2	1:A:49:LEU:HD21	6	0.16
(1,3200)	1:A:55:TYR:HD2	1:A:49:LEU:HD22	6	0.16
(1,3200)	1:A:55:TYR:HD2	1:A:49:LEU:HD23	6	0.16
(1,3200)	1:A:55:TYR:HD1	1:A:49:LEU:HD21	35	0.16
(1,3200)	1:A:55:TYR:HD1	1:A:49:LEU:HD22	35	0.16
(1,3200)	1:A:55:TYR:HD1	1:A:49:LEU:HD23	35	0.16
(1,3200)	1:A:55:TYR:HD2	1:A:49:LEU:HD21	35	0.16
(1,3200)	1:A:55:TYR:HD2	1:A:49:LEU:HD22	35	0.16
(1,3200)	1:A:55:TYR:HD2	1:A:49:LEU:HD23	35	0.16
(1,3200)	1:A:55:TYR:HD1	1:A:49:LEU:HD21	39	0.16
(1,3200)	1:A:55:TYR:HD1	1:A:49:LEU:HD22	39	0.16
(1,3200)	1:A:55:TYR:HD1	1:A:49:LEU:HD23	39	0.16

*Continued on next page...*

*Continued from previous page...*

Key	Atom-1	Atom-2	Model ID	Violation (Å)
(1,3200)	1:A:55:TYR:HD2	1:A:49:LEU:HD21	39	0.16
(1,3200)	1:A:55:TYR:HD2	1:A:49:LEU:HD22	39	0.16
(1,3200)	1:A:55:TYR:HD2	1:A:49:LEU:HD23	39	0.16
(1,3190)	1:A:79:TYR:HD1	1:A:29:PHE:HE1	4	0.16
(1,3190)	1:A:79:TYR:HD1	1:A:29:PHE:HE2	4	0.16
(1,3190)	1:A:79:TYR:HD2	1:A:29:PHE:HE1	4	0.16
(1,3190)	1:A:79:TYR:HD2	1:A:29:PHE:HE2	4	0.16
(1,3190)	1:A:79:TYR:HD1	1:A:29:PHE:HE1	19	0.16
(1,3190)	1:A:79:TYR:HD1	1:A:29:PHE:HE2	19	0.16
(1,3190)	1:A:79:TYR:HD2	1:A:29:PHE:HE1	19	0.16
(1,3190)	1:A:79:TYR:HD2	1:A:29:PHE:HE2	19	0.16
(1,3190)	1:A:79:TYR:HD1	1:A:29:PHE:HE1	24	0.16
(1,3190)	1:A:79:TYR:HD1	1:A:29:PHE:HE2	24	0.16
(1,3190)	1:A:79:TYR:HD2	1:A:29:PHE:HE1	24	0.16
(1,3190)	1:A:79:TYR:HD2	1:A:29:PHE:HE2	24	0.16
(1,3190)	1:A:79:TYR:HD1	1:A:29:PHE:HE1	29	0.16
(1,3190)	1:A:79:TYR:HD1	1:A:29:PHE:HE2	29	0.16
(1,3190)	1:A:79:TYR:HD2	1:A:29:PHE:HE1	29	0.16
(1,3190)	1:A:79:TYR:HD2	1:A:29:PHE:HE2	29	0.16
(1,3177)	1:A:42:TRP:HE1	1:A:81:VAL:HB	19	0.16
(1,3177)	1:A:42:TRP:HE1	1:A:81:VAL:HB	24	0.16
(1,3177)	1:A:42:TRP:HE1	1:A:81:VAL:HB	35	0.16
(1,3177)	1:A:42:TRP:HE1	1:A:81:VAL:HB	38	0.16
(1,3177)	1:A:42:TRP:HE1	1:A:81:VAL:HB	39	0.16
(1,3176)	1:A:42:TRP:HE1	1:A:66:MET:HE1	29	0.16
(1,3176)	1:A:42:TRP:HE1	1:A:66:MET:HE2	29	0.16
(1,3176)	1:A:42:TRP:HE1	1:A:66:MET:HE3	29	0.16
(1,3158)	1:A:42:TRP:HD1	1:A:41:THR:HA	16	0.16
(1,314)	1:A:63:CYS:H	1:A:64:HIS:HD2	31	0.16
(1,3137)	1:A:65:TYR:HD1	1:A:30:GLU:HB3	25	0.16
(1,3137)	1:A:65:TYR:HD2	1:A:30:GLU:HB3	25	0.16
(1,3137)	1:A:65:TYR:HD1	1:A:30:GLU:HB3	30	0.16
(1,3137)	1:A:65:TYR:HD2	1:A:30:GLU:HB3	30	0.16
(1,3134)	1:A:65:TYR:HE1	1:A:30:GLU:HB2	4	0.16
(1,3134)	1:A:65:TYR:HE2	1:A:30:GLU:HB2	4	0.16
(1,3134)	1:A:65:TYR:HE1	1:A:30:GLU:HB2	18	0.16
(1,3134)	1:A:65:TYR:HE2	1:A:30:GLU:HB2	18	0.16
(1,3134)	1:A:65:TYR:HE1	1:A:30:GLU:HB2	25	0.16
(1,3134)	1:A:65:TYR:HE2	1:A:30:GLU:HB2	25	0.16
(1,3134)	1:A:65:TYR:HE1	1:A:30:GLU:HB2	32	0.16
(1,3134)	1:A:65:TYR:HE2	1:A:30:GLU:HB2	32	0.16
(1,3131)	1:A:65:TYR:HE1	1:A:63:CYS:HB3	14	0.16

*Continued on next page...*

*Continued from previous page...*

Key	Atom-1	Atom-2	Model ID	Violation (Å)
(1,3131)	1:A:65:TYR:HE2	1:A:63:CYS:HB3	14	0.16
(1,3126)	1:A:55:TYR:HD1	1:A:51:GLU:HA	2	0.16
(1,3126)	1:A:55:TYR:HD2	1:A:51:GLU:HA	2	0.16
(1,3126)	1:A:55:TYR:HD1	1:A:51:GLU:HA	8	0.16
(1,3126)	1:A:55:TYR:HD2	1:A:51:GLU:HA	8	0.16
(1,3126)	1:A:55:TYR:HD1	1:A:51:GLU:HA	16	0.16
(1,3126)	1:A:55:TYR:HD2	1:A:51:GLU:HA	16	0.16
(1,3126)	1:A:55:TYR:HD1	1:A:51:GLU:HA	23	0.16
(1,3126)	1:A:55:TYR:HD2	1:A:51:GLU:HA	23	0.16
(1,3126)	1:A:55:TYR:HD1	1:A:51:GLU:HA	32	0.16
(1,3126)	1:A:55:TYR:HD2	1:A:51:GLU:HA	32	0.16
(1,3126)	1:A:55:TYR:HD1	1:A:51:GLU:HA	38	0.16
(1,3126)	1:A:55:TYR:HD2	1:A:51:GLU:HA	38	0.16
(1,3126)	1:A:55:TYR:HD1	1:A:51:GLU:HA	39	0.16
(1,3126)	1:A:55:TYR:HD2	1:A:51:GLU:HA	39	0.16
(1,3125)	1:A:55:TYR:HD1	1:A:51:GLU:HA	2	0.16
(1,3125)	1:A:55:TYR:HD2	1:A:51:GLU:HA	2	0.16
(1,3125)	1:A:55:TYR:HD1	1:A:51:GLU:HA	8	0.16
(1,3125)	1:A:55:TYR:HD2	1:A:51:GLU:HA	8	0.16
(1,3125)	1:A:55:TYR:HD1	1:A:51:GLU:HA	16	0.16
(1,3125)	1:A:55:TYR:HD2	1:A:51:GLU:HA	16	0.16
(1,3125)	1:A:55:TYR:HD1	1:A:51:GLU:HA	23	0.16
(1,3125)	1:A:55:TYR:HD2	1:A:51:GLU:HA	23	0.16
(1,3125)	1:A:55:TYR:HD1	1:A:51:GLU:HA	32	0.16
(1,3125)	1:A:55:TYR:HD2	1:A:51:GLU:HA	32	0.16
(1,3125)	1:A:55:TYR:HD1	1:A:51:GLU:HA	38	0.16
(1,3125)	1:A:55:TYR:HD2	1:A:51:GLU:HA	38	0.16
(1,3125)	1:A:55:TYR:HD1	1:A:51:GLU:HA	39	0.16
(1,3125)	1:A:55:TYR:HD2	1:A:51:GLU:HA	39	0.16
(1,3118)	1:A:55:TYR:HD1	1:A:68:ILE:HG21	9	0.16
(1,3118)	1:A:55:TYR:HD1	1:A:68:ILE:HG22	9	0.16
(1,3118)	1:A:55:TYR:HD1	1:A:68:ILE:HG23	9	0.16
(1,3118)	1:A:55:TYR:HD2	1:A:68:ILE:HG21	9	0.16
(1,3118)	1:A:55:TYR:HD2	1:A:68:ILE:HG22	9	0.16
(1,3118)	1:A:55:TYR:HD2	1:A:68:ILE:HG23	9	0.16
(1,3118)	1:A:55:TYR:HD1	1:A:68:ILE:HG21	13	0.16
(1,3118)	1:A:55:TYR:HD1	1:A:68:ILE:HG22	13	0.16
(1,3118)	1:A:55:TYR:HD1	1:A:68:ILE:HG23	13	0.16
(1,3118)	1:A:55:TYR:HD2	1:A:68:ILE:HG21	13	0.16
(1,3118)	1:A:55:TYR:HD2	1:A:68:ILE:HG22	13	0.16
(1,3118)	1:A:55:TYR:HD2	1:A:68:ILE:HG23	13	0.16
(1,3118)	1:A:55:TYR:HD1	1:A:68:ILE:HG21	17	0.16

*Continued on next page...*

*Continued from previous page...*

Key	Atom-1	Atom-2	Model ID	Violation (Å)
(1,3118)	1:A:55:TYR:HD1	1:A:68:ILE:HG22	17	0.16
(1,3118)	1:A:55:TYR:HD1	1:A:68:ILE:HG23	17	0.16
(1,3118)	1:A:55:TYR:HD2	1:A:68:ILE:HG21	17	0.16
(1,3118)	1:A:55:TYR:HD2	1:A:68:ILE:HG22	17	0.16
(1,3118)	1:A:55:TYR:HD2	1:A:68:ILE:HG23	17	0.16
(1,3118)	1:A:55:TYR:HD1	1:A:68:ILE:HG21	26	0.16
(1,3118)	1:A:55:TYR:HD1	1:A:68:ILE:HG22	26	0.16
(1,3118)	1:A:55:TYR:HD1	1:A:68:ILE:HG23	26	0.16
(1,3118)	1:A:55:TYR:HD2	1:A:68:ILE:HG21	26	0.16
(1,3118)	1:A:55:TYR:HD2	1:A:68:ILE:HG22	26	0.16
(1,3118)	1:A:55:TYR:HD2	1:A:68:ILE:HG23	26	0.16
(1,3118)	1:A:55:TYR:HD1	1:A:68:ILE:HG21	35	0.16
(1,3118)	1:A:55:TYR:HD1	1:A:68:ILE:HG22	35	0.16
(1,3118)	1:A:55:TYR:HD1	1:A:68:ILE:HG23	35	0.16
(1,3118)	1:A:55:TYR:HD2	1:A:68:ILE:HG21	35	0.16
(1,3118)	1:A:55:TYR:HD2	1:A:68:ILE:HG22	35	0.16
(1,3118)	1:A:55:TYR:HD2	1:A:68:ILE:HG23	35	0.16
(1,3116)	1:A:55:TYR:HE1	1:A:68:ILE:HG21	2	0.16
(1,3116)	1:A:55:TYR:HE1	1:A:68:ILE:HG22	2	0.16
(1,3116)	1:A:55:TYR:HE1	1:A:68:ILE:HG23	2	0.16
(1,3116)	1:A:55:TYR:HE2	1:A:68:ILE:HG21	2	0.16
(1,3116)	1:A:55:TYR:HE2	1:A:68:ILE:HG22	2	0.16
(1,3116)	1:A:55:TYR:HE2	1:A:68:ILE:HG23	2	0.16
(1,3116)	1:A:55:TYR:HE1	1:A:68:ILE:HG21	8	0.16
(1,3116)	1:A:55:TYR:HE1	1:A:68:ILE:HG22	8	0.16
(1,3116)	1:A:55:TYR:HE1	1:A:68:ILE:HG23	8	0.16
(1,3116)	1:A:55:TYR:HE2	1:A:68:ILE:HG21	8	0.16
(1,3116)	1:A:55:TYR:HE2	1:A:68:ILE:HG22	8	0.16
(1,3116)	1:A:55:TYR:HE2	1:A:68:ILE:HG23	8	0.16
(1,3116)	1:A:55:TYR:HE1	1:A:68:ILE:HG21	9	0.16
(1,3116)	1:A:55:TYR:HE1	1:A:68:ILE:HG22	9	0.16
(1,3116)	1:A:55:TYR:HE1	1:A:68:ILE:HG23	9	0.16
(1,3116)	1:A:55:TYR:HE2	1:A:68:ILE:HG21	9	0.16
(1,3116)	1:A:55:TYR:HE2	1:A:68:ILE:HG22	9	0.16
(1,3116)	1:A:55:TYR:HE2	1:A:68:ILE:HG23	9	0.16
(1,3116)	1:A:55:TYR:HE1	1:A:68:ILE:HG21	13	0.16
(1,3116)	1:A:55:TYR:HE1	1:A:68:ILE:HG22	13	0.16
(1,3116)	1:A:55:TYR:HE1	1:A:68:ILE:HG23	13	0.16
(1,3116)	1:A:55:TYR:HE2	1:A:68:ILE:HG21	13	0.16
(1,3116)	1:A:55:TYR:HE2	1:A:68:ILE:HG22	13	0.16
(1,3116)	1:A:55:TYR:HE2	1:A:68:ILE:HG23	13	0.16
(1,3116)	1:A:55:TYR:HE1	1:A:68:ILE:HG21	18	0.16

*Continued on next page...*

*Continued from previous page...*

Key	Atom-1	Atom-2	Model ID	Violation (Å)
(1,3116)	1:A:55:TYR:HE1	1:A:68:ILE:HG22	18	0.16
(1,3116)	1:A:55:TYR:HE1	1:A:68:ILE:HG23	18	0.16
(1,3116)	1:A:55:TYR:HE2	1:A:68:ILE:HG21	18	0.16
(1,3116)	1:A:55:TYR:HE2	1:A:68:ILE:HG22	18	0.16
(1,3116)	1:A:55:TYR:HE2	1:A:68:ILE:HG23	18	0.16
(1,3100)	1:A:79:TYR:HE1	1:A:55:TYR:HD1	32	0.16
(1,3100)	1:A:79:TYR:HE1	1:A:55:TYR:HD2	32	0.16
(1,3100)	1:A:79:TYR:HE2	1:A:55:TYR:HD1	32	0.16
(1,3100)	1:A:79:TYR:HE2	1:A:55:TYR:HD2	32	0.16
(1,3092)	1:A:66:MET:HE1	1:A:55:TYR:HE1	19	0.16
(1,3092)	1:A:66:MET:HE1	1:A:55:TYR:HE2	19	0.16
(1,3092)	1:A:66:MET:HE2	1:A:55:TYR:HE1	19	0.16
(1,3092)	1:A:66:MET:HE2	1:A:55:TYR:HE2	19	0.16
(1,3092)	1:A:66:MET:HE3	1:A:55:TYR:HE1	19	0.16
(1,3092)	1:A:66:MET:HE3	1:A:55:TYR:HE2	19	0.16
(1,3092)	1:A:66:MET:HE1	1:A:55:TYR:HE1	29	0.16
(1,3092)	1:A:66:MET:HE1	1:A:55:TYR:HE2	29	0.16
(1,3092)	1:A:66:MET:HE2	1:A:55:TYR:HE1	29	0.16
(1,3092)	1:A:66:MET:HE2	1:A:55:TYR:HE2	29	0.16
(1,3092)	1:A:66:MET:HE3	1:A:55:TYR:HE1	29	0.16
(1,3092)	1:A:66:MET:HE3	1:A:55:TYR:HE2	29	0.16
(1,3088)	1:A:88:ARG:HD2	1:A:88:ARG:HA	9	0.16
(1,3088)	1:A:88:ARG:HD2	1:A:88:ARG:HA	10	0.16
(1,3088)	1:A:88:ARG:HD2	1:A:88:ARG:HA	13	0.16
(1,3088)	1:A:88:ARG:HD2	1:A:88:ARG:HA	21	0.16
(1,3088)	1:A:88:ARG:HD2	1:A:88:ARG:HA	22	0.16
(1,3088)	1:A:88:ARG:HD2	1:A:88:ARG:HA	23	0.16
(1,3088)	1:A:88:ARG:HD2	1:A:88:ARG:HA	24	0.16
(1,3088)	1:A:88:ARG:HD2	1:A:88:ARG:HA	25	0.16
(1,3088)	1:A:88:ARG:HD2	1:A:88:ARG:HA	26	0.16
(1,3088)	1:A:88:ARG:HD2	1:A:88:ARG:HA	27	0.16
(1,3088)	1:A:88:ARG:HD2	1:A:88:ARG:HA	28	0.16
(1,3088)	1:A:88:ARG:HD2	1:A:88:ARG:HA	30	0.16
(1,3088)	1:A:88:ARG:HD2	1:A:88:ARG:HA	31	0.16
(1,3088)	1:A:88:ARG:HD2	1:A:88:ARG:HA	32	0.16
(1,3088)	1:A:88:ARG:HD2	1:A:88:ARG:HA	35	0.16
(1,3088)	1:A:88:ARG:HD2	1:A:88:ARG:HA	36	0.16
(1,3088)	1:A:88:ARG:HD2	1:A:88:ARG:HA	38	0.16
(1,3088)	1:A:88:ARG:HD2	1:A:88:ARG:HA	39	0.16
(1,3088)	1:A:88:ARG:HD2	1:A:88:ARG:HA	40	0.16
(1,3084)	1:A:98:LYS:HD3	1:A:20:VAL:HG21	8	0.16
(1,3084)	1:A:98:LYS:HD3	1:A:20:VAL:HG22	8	0.16

*Continued on next page...*



*Continued from previous page...*

Key	Atom-1	Atom-2	Model ID	Violation (Å)
(1,3084)	1:A:98:LYS:HD3	1:A:20:VAL:HG23	8	0.16
(1,3084)	1:A:98:LYS:HD3	1:A:20:VAL:HG21	29	0.16
(1,3084)	1:A:98:LYS:HD3	1:A:20:VAL:HG22	29	0.16
(1,3084)	1:A:98:LYS:HD3	1:A:20:VAL:HG23	29	0.16
(1,3082)	1:A:97:LEU:HB3	1:A:29:PHE:HE1	32	0.16
(1,3082)	1:A:97:LEU:HB3	1:A:29:PHE:HE2	32	0.16
(1,3082)	1:A:97:LEU:HB3	1:A:29:PHE:HE1	37	0.16
(1,3082)	1:A:97:LEU:HB3	1:A:29:PHE:HE2	37	0.16
(1,3069)	1:A:87:PRO:HD2	1:A:86:GLU:HB2	31	0.16
(1,3069)	1:A:87:PRO:HD2	1:A:86:GLU:HB3	31	0.16
(1,3047)	1:A:57:PHE:HB3	1:A:42:TRP:HE1	3	0.16
(1,3047)	1:A:57:PHE:HB3	1:A:42:TRP:HE1	18	0.16
(1,3047)	1:A:57:PHE:HB3	1:A:42:TRP:HE1	22	0.16
(1,3013)	1:A:30:GLU:HG2	1:A:65:TYR:HD1	2	0.16
(1,3013)	1:A:30:GLU:HG2	1:A:65:TYR:HD2	2	0.16
(1,3013)	1:A:30:GLU:HG2	1:A:65:TYR:HD1	3	0.16
(1,3013)	1:A:30:GLU:HG2	1:A:65:TYR:HD2	3	0.16
(1,3012)	1:A:30:GLU:HG3	1:A:28:THR:HG21	1	0.16
(1,3012)	1:A:30:GLU:HG3	1:A:28:THR:HG22	1	0.16
(1,3012)	1:A:30:GLU:HG3	1:A:28:THR:HG23	1	0.16
(1,3011)	1:A:30:GLU:HB2	1:A:14:LYS:HE2	14	0.16
(1,3011)	1:A:30:GLU:HB2	1:A:14:LYS:HE2	35	0.16
(1,3004)	1:A:25:GLN:HB3	1:A:21:VAL:HG21	14	0.16
(1,3004)	1:A:25:GLN:HB3	1:A:21:VAL:HG22	14	0.16
(1,3004)	1:A:25:GLN:HB3	1:A:21:VAL:HG23	14	0.16
(1,3004)	1:A:25:GLN:HB3	1:A:21:VAL:HG21	29	0.16
(1,3004)	1:A:25:GLN:HB3	1:A:21:VAL:HG22	29	0.16
(1,3004)	1:A:25:GLN:HB3	1:A:21:VAL:HG23	29	0.16
(1,3004)	1:A:25:GLN:HB3	1:A:21:VAL:HG21	30	0.16
(1,3004)	1:A:25:GLN:HB3	1:A:21:VAL:HG22	30	0.16
(1,3004)	1:A:25:GLN:HB3	1:A:21:VAL:HG23	30	0.16
(1,2996)	1:A:15:ARG:HG2	1:A:93:SER:HB3	14	0.16
(1,2996)	1:A:15:ARG:HG2	1:A:93:SER:HB3	24	0.16
(1,2962)	1:A:44:LYS:HE2	1:A:44:LYS:HG3	20	0.16
(1,296)	1:A:31:CYS:H	1:A:30:GLU:HB3	1	0.16
(1,296)	1:A:31:CYS:H	1:A:30:GLU:HB3	11	0.16
(1,296)	1:A:31:CYS:H	1:A:30:GLU:HB3	22	0.16
(1,296)	1:A:31:CYS:H	1:A:30:GLU:HB3	25	0.16
(1,296)	1:A:31:CYS:H	1:A:30:GLU:HB3	30	0.16
(1,296)	1:A:31:CYS:H	1:A:30:GLU:HB3	36	0.16
(1,296)	1:A:31:CYS:H	1:A:30:GLU:HB3	37	0.16
(1,2937)	1:A:30:GLU:HB3	1:A:65:TYR:HD1	25	0.16

*Continued on next page...*

*Continued from previous page...*

Key	Atom-1	Atom-2	Model ID	Violation (Å)
(1,2937)	1:A:30:GLU:HB3	1:A:65:TYR:HD2	25	0.16
(1,2937)	1:A:30:GLU:HB3	1:A:65:TYR:HD1	30	0.16
(1,2937)	1:A:30:GLU:HB3	1:A:65:TYR:HD2	30	0.16
(1,2931)	1:A:26:SER:HA	1:A:70:ASN:H	15	0.16
(1,2931)	1:A:26:SER:HA	1:A:70:ASN:H	29	0.16
(1,2903)	1:A:98:LYS:HE3	1:A:98:LYS:HD2	13	0.16
(1,2903)	1:A:98:LYS:HE3	1:A:98:LYS:HD2	20	0.16
(1,2903)	1:A:98:LYS:HE3	1:A:98:LYS:HD2	27	0.16
(1,2903)	1:A:98:LYS:HE3	1:A:98:LYS:HD2	28	0.16
(1,2903)	1:A:98:LYS:HE3	1:A:98:LYS:HD2	29	0.16
(1,2859)	1:A:92:ARG:HB3	1:A:92:ARG:H	1	0.16
(1,2859)	1:A:92:ARG:HB3	1:A:92:ARG:H	3	0.16
(1,2859)	1:A:92:ARG:HB3	1:A:92:ARG:H	5	0.16
(1,2859)	1:A:92:ARG:HB3	1:A:92:ARG:H	7	0.16
(1,2859)	1:A:92:ARG:HB3	1:A:92:ARG:H	8	0.16
(1,2859)	1:A:92:ARG:HB3	1:A:92:ARG:H	15	0.16
(1,2859)	1:A:92:ARG:HB3	1:A:92:ARG:H	16	0.16
(1,2859)	1:A:92:ARG:HB3	1:A:92:ARG:H	26	0.16
(1,2859)	1:A:92:ARG:HB3	1:A:92:ARG:H	29	0.16
(1,2859)	1:A:92:ARG:HB3	1:A:92:ARG:H	36	0.16
(1,2785)	1:A:100:GLU:HG2	1:A:100:GLU:H	4	0.16
(1,2785)	1:A:100:GLU:HG2	1:A:100:GLU:H	6	0.16
(1,2785)	1:A:100:GLU:HG2	1:A:100:GLU:H	15	0.16
(1,2785)	1:A:100:GLU:HG2	1:A:100:GLU:H	29	0.16
(1,2785)	1:A:100:GLU:HG2	1:A:100:GLU:H	33	0.16
(1,2754)	1:A:90:GLU:HB3	1:A:91:ALA:H	1	0.16
(1,2754)	1:A:90:GLU:HB3	1:A:91:ALA:H	5	0.16
(1,2754)	1:A:90:GLU:HB3	1:A:91:ALA:H	9	0.16
(1,2754)	1:A:90:GLU:HB3	1:A:91:ALA:H	10	0.16
(1,2754)	1:A:90:GLU:HB3	1:A:91:ALA:H	33	0.16
(1,2754)	1:A:90:GLU:HB3	1:A:91:ALA:H	37	0.16
(1,2745)	1:A:86:GLU:HG2	1:A:86:GLU:H	17	0.16
(1,2745)	1:A:86:GLU:HG3	1:A:86:GLU:H	17	0.16
(1,274)	1:A:66:MET:H	1:A:66:MET:HG3	10	0.16
(1,274)	1:A:66:MET:H	1:A:66:MET:HG3	16	0.16
(1,2723)	1:A:76:GLU:HB2	1:A:77:GLY:H	8	0.16
(1,2723)	1:A:76:GLU:HB2	1:A:77:GLY:H	13	0.16
(1,2723)	1:A:76:GLU:HB2	1:A:77:GLY:H	15	0.16
(1,2723)	1:A:76:GLU:HB2	1:A:77:GLY:H	22	0.16
(1,2723)	1:A:76:GLU:HB2	1:A:77:GLY:H	23	0.16
(1,2723)	1:A:76:GLU:HB2	1:A:77:GLY:H	25	0.16
(1,2723)	1:A:76:GLU:HB2	1:A:77:GLY:H	26	0.16

*Continued on next page...*

*Continued from previous page...*

Key	Atom-1	Atom-2	Model ID	Violation (Å)
(1,2723)	1:A:76:GLU:HB2	1:A:77:GLY:H	29	0.16
(1,2723)	1:A:76:GLU:HB2	1:A:77:GLY:H	30	0.16
(1,2723)	1:A:76:GLU:HB2	1:A:77:GLY:H	35	0.16
(1,2723)	1:A:76:GLU:HB2	1:A:77:GLY:H	38	0.16
(1,2723)	1:A:76:GLU:HB2	1:A:77:GLY:H	39	0.16
(1,2686)	1:A:8:GLU:HB3	1:A:8:GLU:HG2	4	0.16
(1,2686)	1:A:8:GLU:HB3	1:A:8:GLU:HG2	5	0.16
(1,2686)	1:A:8:GLU:HB3	1:A:8:GLU:HG2	18	0.16
(1,2686)	1:A:8:GLU:HB3	1:A:8:GLU:HG2	19	0.16
(1,2686)	1:A:8:GLU:HB3	1:A:8:GLU:HG2	27	0.16
(1,2675)	1:A:25:GLN:HG3	1:A:26:SER:H	4	0.16
(1,2675)	1:A:25:GLN:HG3	1:A:26:SER:H	10	0.16
(1,2675)	1:A:25:GLN:HG3	1:A:26:SER:H	11	0.16
(1,2675)	1:A:25:GLN:HG3	1:A:26:SER:H	12	0.16
(1,2675)	1:A:25:GLN:HG3	1:A:26:SER:H	28	0.16
(1,2675)	1:A:25:GLN:HG3	1:A:26:SER:H	30	0.16
(1,2663)	1:A:25:GLN:HB2	1:A:21:VAL:HG21	6	0.16
(1,2663)	1:A:25:GLN:HB2	1:A:21:VAL:HG22	6	0.16
(1,2663)	1:A:25:GLN:HB2	1:A:21:VAL:HG23	6	0.16
(1,2663)	1:A:25:GLN:HB2	1:A:21:VAL:HG21	7	0.16
(1,2663)	1:A:25:GLN:HB2	1:A:21:VAL:HG22	7	0.16
(1,2663)	1:A:25:GLN:HB2	1:A:21:VAL:HG23	7	0.16
(1,2598)	1:A:36:ASP:HB2	1:A:37:ASP:H	31	0.16
(1,2550)	1:A:92:ARG:HA	1:A:83:ALA:H	18	0.16
(1,2550)	1:A:92:ARG:HA	1:A:83:ALA:H	28	0.16
(1,2539)	1:A:73:PRO:HG2	1:A:73:PRO:HA	16	0.16
(1,25)	1:A:89:GLY:H	1:A:88:ARG:HB3	4	0.16
(1,25)	1:A:89:GLY:H	1:A:88:ARG:HB3	5	0.16
(1,2491)	1:A:9:PRO:HB2	1:A:9:PRO:HA	11	0.16
(1,2485)	1:A:9:PRO:HD2	1:A:9:PRO:HB3	3	0.16
(1,2485)	1:A:9:PRO:HD2	1:A:9:PRO:HB3	4	0.16
(1,2485)	1:A:9:PRO:HD2	1:A:9:PRO:HB3	8	0.16
(1,2485)	1:A:9:PRO:HD2	1:A:9:PRO:HB3	14	0.16
(1,2485)	1:A:9:PRO:HD2	1:A:9:PRO:HB3	16	0.16
(1,2485)	1:A:9:PRO:HD2	1:A:9:PRO:HB3	17	0.16
(1,2475)	1:A:4:PRO:HG3	1:A:4:PRO:HG2	1	0.16
(1,2475)	1:A:4:PRO:HG3	1:A:4:PRO:HG2	4	0.16
(1,2475)	1:A:4:PRO:HG3	1:A:4:PRO:HG2	9	0.16
(1,2475)	1:A:4:PRO:HG3	1:A:4:PRO:HG2	10	0.16
(1,2475)	1:A:4:PRO:HG3	1:A:4:PRO:HG2	12	0.16
(1,2475)	1:A:4:PRO:HG3	1:A:4:PRO:HG2	15	0.16
(1,2475)	1:A:4:PRO:HG3	1:A:4:PRO:HG2	16	0.16

*Continued on next page...*

*Continued from previous page...*

Key	Atom-1	Atom-2	Model ID	Violation (Å)
(1,2475)	1:A:4:PRO:HG3	1:A:4:PRO:HG2	17	0.16
(1,2475)	1:A:4:PRO:HG3	1:A:4:PRO:HG2	18	0.16
(1,2475)	1:A:4:PRO:HG3	1:A:4:PRO:HG2	35	0.16
(1,2474)	1:A:4:PRO:HG2	1:A:4:PRO:HG3	1	0.16
(1,2474)	1:A:4:PRO:HG2	1:A:4:PRO:HG3	4	0.16
(1,2474)	1:A:4:PRO:HG2	1:A:4:PRO:HG3	9	0.16
(1,2474)	1:A:4:PRO:HG2	1:A:4:PRO:HG3	10	0.16
(1,2474)	1:A:4:PRO:HG2	1:A:4:PRO:HG3	12	0.16
(1,2474)	1:A:4:PRO:HG2	1:A:4:PRO:HG3	15	0.16
(1,2474)	1:A:4:PRO:HG2	1:A:4:PRO:HG3	16	0.16
(1,2474)	1:A:4:PRO:HG2	1:A:4:PRO:HG3	17	0.16
(1,2474)	1:A:4:PRO:HG2	1:A:4:PRO:HG3	18	0.16
(1,2474)	1:A:4:PRO:HG2	1:A:4:PRO:HG3	35	0.16
(1,2460)	1:A:4:PRO:HD3	1:A:3:ASP:HA	3	0.16
(1,2431)	1:A:82:ILE:HB	1:A:41:THR:H	19	0.16
(1,2409)	1:A:10:ILE:HA	1:A:11:GLN:HG2	13	0.16
(1,2409)	1:A:10:ILE:HA	1:A:11:GLN:HG2	31	0.16
(1,2409)	1:A:10:ILE:HA	1:A:11:GLN:HG2	33	0.16
(1,2409)	1:A:10:ILE:HA	1:A:11:GLN:HG2	35	0.16
(1,2409)	1:A:10:ILE:HA	1:A:11:GLN:HG2	36	0.16
(1,2403)	1:A:66:MET:HE1	1:A:42:TRP:H	9	0.16
(1,2403)	1:A:66:MET:HE2	1:A:42:TRP:H	9	0.16
(1,2403)	1:A:66:MET:HE3	1:A:42:TRP:H	9	0.16
(1,2403)	1:A:66:MET:HE1	1:A:42:TRP:H	13	0.16
(1,2403)	1:A:66:MET:HE2	1:A:42:TRP:H	13	0.16
(1,2403)	1:A:66:MET:HE3	1:A:42:TRP:H	13	0.16
(1,2403)	1:A:66:MET:HE1	1:A:42:TRP:H	14	0.16
(1,2403)	1:A:66:MET:HE2	1:A:42:TRP:H	14	0.16
(1,2403)	1:A:66:MET:HE3	1:A:42:TRP:H	14	0.16
(1,2403)	1:A:66:MET:HE1	1:A:42:TRP:H	18	0.16
(1,2403)	1:A:66:MET:HE2	1:A:42:TRP:H	18	0.16
(1,2403)	1:A:66:MET:HE3	1:A:42:TRP:H	18	0.16
(1,2403)	1:A:66:MET:HE1	1:A:42:TRP:H	27	0.16
(1,2403)	1:A:66:MET:HE2	1:A:42:TRP:H	27	0.16
(1,2403)	1:A:66:MET:HE3	1:A:42:TRP:H	27	0.16
(1,2403)	1:A:66:MET:HE1	1:A:42:TRP:H	32	0.16
(1,2403)	1:A:66:MET:HE2	1:A:42:TRP:H	32	0.16
(1,2403)	1:A:66:MET:HE3	1:A:42:TRP:H	32	0.16
(1,2402)	1:A:66:MET:HE1	1:A:29:PHE:HZ	15	0.16
(1,2402)	1:A:66:MET:HE2	1:A:29:PHE:HZ	15	0.16
(1,2402)	1:A:66:MET:HE3	1:A:29:PHE:HZ	15	0.16
(1,2402)	1:A:66:MET:HE1	1:A:29:PHE:HZ	35	0.16

*Continued on next page...*

*Continued from previous page...*

Key	Atom-1	Atom-2	Model ID	Violation (Å)
(1,2402)	1:A:66:MET:HE2	1:A:29:PHE:HZ	35	0.16
(1,2402)	1:A:66:MET:HE3	1:A:29:PHE:HZ	35	0.16
(1,235)	1:A:13:THR:H	1:A:12:PHE:HB2	1	0.16
(1,235)	1:A:13:THR:H	1:A:12:PHE:HB2	9	0.16
(1,230)	1:A:13:THR:H	1:A:12:PHE:HD1	12	0.16
(1,230)	1:A:13:THR:H	1:A:12:PHE:HD2	12	0.16
(1,2287)	1:A:96:GLU:HG2	1:A:96:GLU:H	5	0.16
(1,2287)	1:A:96:GLU:HG2	1:A:96:GLU:H	13	0.16
(1,2287)	1:A:96:GLU:HG2	1:A:96:GLU:H	16	0.16
(1,2287)	1:A:96:GLU:HG2	1:A:96:GLU:H	38	0.16
(1,2286)	1:A:96:GLU:HG2	1:A:97:LEU:H	3	0.16
(1,2286)	1:A:96:GLU:HG2	1:A:97:LEU:H	5	0.16
(1,2250)	1:A:30:GLU:HG2	1:A:65:TYR:HD1	14	0.16
(1,2250)	1:A:30:GLU:HG2	1:A:65:TYR:HD2	14	0.16
(1,2215)	1:A:56:ASN:HA	1:A:56:ASN:HD21	7	0.16
(1,22)	1:A:89:GLY:H	1:A:85:LEU:H	1	0.16
(1,2170)	1:A:43:TYR:HA	1:A:80:SER:H	8	0.16
(1,2145)	1:A:94:THR:HA	1:A:81:VAL:H	21	0.16
(1,2099)	1:A:40:VAL:HG21	1:A:83:ALA:HA	24	0.16
(1,2099)	1:A:40:VAL:HG22	1:A:83:ALA:HA	24	0.16
(1,2099)	1:A:40:VAL:HG23	1:A:83:ALA:HA	24	0.16
(1,2096)	1:A:20:VAL:HG11	1:A:99:GLY:HA2	5	0.16
(1,2096)	1:A:20:VAL:HG12	1:A:99:GLY:HA2	5	0.16
(1,2096)	1:A:20:VAL:HG13	1:A:99:GLY:HA2	5	0.16
(1,2096)	1:A:20:VAL:HG11	1:A:99:GLY:HA2	27	0.16
(1,2096)	1:A:20:VAL:HG12	1:A:99:GLY:HA2	27	0.16
(1,2096)	1:A:20:VAL:HG13	1:A:99:GLY:HA2	27	0.16
(1,2096)	1:A:20:VAL:HG11	1:A:99:GLY:HA2	37	0.16
(1,2096)	1:A:20:VAL:HG12	1:A:99:GLY:HA2	37	0.16
(1,2096)	1:A:20:VAL:HG13	1:A:99:GLY:HA2	37	0.16
(1,2087)	1:A:85:LEU:HD11	1:A:39:ILE:H	4	0.16
(1,2087)	1:A:85:LEU:HD12	1:A:39:ILE:H	4	0.16
(1,2087)	1:A:85:LEU:HD13	1:A:39:ILE:H	4	0.16
(1,2066)	1:A:85:LEU:HD11	1:A:10:ILE:HD11	8	0.16
(1,2066)	1:A:85:LEU:HD11	1:A:10:ILE:HD12	8	0.16
(1,2066)	1:A:85:LEU:HD11	1:A:10:ILE:HD13	8	0.16
(1,2066)	1:A:85:LEU:HD12	1:A:10:ILE:HD11	8	0.16
(1,2066)	1:A:85:LEU:HD12	1:A:10:ILE:HD12	8	0.16
(1,2066)	1:A:85:LEU:HD12	1:A:10:ILE:HD13	8	0.16
(1,2066)	1:A:85:LEU:HD13	1:A:10:ILE:HD11	8	0.16
(1,2066)	1:A:85:LEU:HD13	1:A:10:ILE:HD12	8	0.16
(1,2066)	1:A:85:LEU:HD13	1:A:10:ILE:HD13	8	0.16

*Continued on next page...*

*Continued from previous page...*

Key	Atom-1	Atom-2	Model ID	Violation (Å)
(1,2066)	1:A:85:LEU:HD11	1:A:10:ILE:HD11	13	0.16
(1,2066)	1:A:85:LEU:HD11	1:A:10:ILE:HD12	13	0.16
(1,2066)	1:A:85:LEU:HD11	1:A:10:ILE:HD13	13	0.16
(1,2066)	1:A:85:LEU:HD12	1:A:10:ILE:HD11	13	0.16
(1,2066)	1:A:85:LEU:HD12	1:A:10:ILE:HD12	13	0.16
(1,2066)	1:A:85:LEU:HD12	1:A:10:ILE:HD13	13	0.16
(1,2066)	1:A:85:LEU:HD13	1:A:10:ILE:HD11	13	0.16
(1,2066)	1:A:85:LEU:HD13	1:A:10:ILE:HD12	13	0.16
(1,2066)	1:A:85:LEU:HD13	1:A:10:ILE:HD13	13	0.16
(1,2066)	1:A:85:LEU:HD11	1:A:10:ILE:HD11	18	0.16
(1,2066)	1:A:85:LEU:HD11	1:A:10:ILE:HD12	18	0.16
(1,2066)	1:A:85:LEU:HD11	1:A:10:ILE:HD13	18	0.16
(1,2066)	1:A:85:LEU:HD12	1:A:10:ILE:HD11	18	0.16
(1,2066)	1:A:85:LEU:HD12	1:A:10:ILE:HD12	18	0.16
(1,2066)	1:A:85:LEU:HD12	1:A:10:ILE:HD13	18	0.16
(1,2066)	1:A:85:LEU:HD13	1:A:10:ILE:HD11	18	0.16
(1,2066)	1:A:85:LEU:HD13	1:A:10:ILE:HD12	18	0.16
(1,2066)	1:A:85:LEU:HD13	1:A:10:ILE:HD13	18	0.16
(1,2064)	1:A:85:LEU:HD11	1:A:88:ARG:HG3	12	0.16
(1,2064)	1:A:85:LEU:HD12	1:A:88:ARG:HG3	12	0.16
(1,2064)	1:A:85:LEU:HD13	1:A:88:ARG:HG3	12	0.16
(1,2064)	1:A:85:LEU:HD11	1:A:88:ARG:HG3	15	0.16
(1,2064)	1:A:85:LEU:HD12	1:A:88:ARG:HG3	15	0.16
(1,2064)	1:A:85:LEU:HD13	1:A:88:ARG:HG3	15	0.16
(1,2064)	1:A:85:LEU:HD11	1:A:88:ARG:HG3	17	0.16
(1,2064)	1:A:85:LEU:HD12	1:A:88:ARG:HG3	17	0.16
(1,2064)	1:A:85:LEU:HD13	1:A:88:ARG:HG3	17	0.16
(1,2041)	1:A:66:MET:HE1	1:A:29:PHE:HE1	15	0.16
(1,2041)	1:A:66:MET:HE1	1:A:29:PHE:HE2	15	0.16
(1,2041)	1:A:66:MET:HE2	1:A:29:PHE:HE1	15	0.16
(1,2041)	1:A:66:MET:HE2	1:A:29:PHE:HE2	15	0.16
(1,2041)	1:A:66:MET:HE3	1:A:29:PHE:HE1	15	0.16
(1,2041)	1:A:66:MET:HE3	1:A:29:PHE:HE2	15	0.16
(1,2022)	1:A:50:THR:HG21	1:A:57:PHE:HZ	9	0.16
(1,2022)	1:A:50:THR:HG22	1:A:57:PHE:HZ	9	0.16
(1,2022)	1:A:50:THR:HG23	1:A:57:PHE:HZ	9	0.16
(1,2022)	1:A:50:THR:HG21	1:A:57:PHE:HZ	26	0.16
(1,2022)	1:A:50:THR:HG22	1:A:57:PHE:HZ	26	0.16
(1,2022)	1:A:50:THR:HG23	1:A:57:PHE:HZ	26	0.16
(1,2022)	1:A:50:THR:HG21	1:A:57:PHE:HZ	32	0.16
(1,2022)	1:A:50:THR:HG22	1:A:57:PHE:HZ	32	0.16
(1,2022)	1:A:50:THR:HG23	1:A:57:PHE:HZ	32	0.16

*Continued on next page...*

*Continued from previous page...*

Key	Atom-1	Atom-2	Model ID	Violation (Å)
(1,2021)	1:A:50:THR:HG21	1:A:48:GLU:HG3	14	0.16
(1,2021)	1:A:50:THR:HG22	1:A:48:GLU:HG3	14	0.16
(1,2021)	1:A:50:THR:HG23	1:A:48:GLU:HG3	14	0.16
(1,2021)	1:A:50:THR:HG21	1:A:48:GLU:HG3	29	0.16
(1,2021)	1:A:50:THR:HG22	1:A:48:GLU:HG3	29	0.16
(1,2021)	1:A:50:THR:HG23	1:A:48:GLU:HG3	29	0.16
(1,2019)	1:A:49:LEU:HD11	1:A:57:PHE:HE1	20	0.16
(1,2019)	1:A:49:LEU:HD11	1:A:57:PHE:HE2	20	0.16
(1,2019)	1:A:49:LEU:HD12	1:A:57:PHE:HE1	20	0.16
(1,2019)	1:A:49:LEU:HD12	1:A:57:PHE:HE2	20	0.16
(1,2019)	1:A:49:LEU:HD13	1:A:57:PHE:HE1	20	0.16
(1,2019)	1:A:49:LEU:HD13	1:A:57:PHE:HE2	20	0.16
(1,2019)	1:A:49:LEU:HD11	1:A:57:PHE:HE1	35	0.16
(1,2019)	1:A:49:LEU:HD11	1:A:57:PHE:HE2	35	0.16
(1,2019)	1:A:49:LEU:HD12	1:A:57:PHE:HE1	35	0.16
(1,2019)	1:A:49:LEU:HD12	1:A:57:PHE:HE2	35	0.16
(1,2019)	1:A:49:LEU:HD13	1:A:57:PHE:HE1	35	0.16
(1,2019)	1:A:49:LEU:HD13	1:A:57:PHE:HE2	35	0.16
(1,201)	1:A:90:GLU:H	1:A:89:GLY:HA2	4	0.16
(1,201)	1:A:90:GLU:H	1:A:89:GLY:HA2	16	0.16
(1,2007)	1:A:30:GLU:HB3	1:A:31:CYS:H	1	0.16
(1,2007)	1:A:30:GLU:HB3	1:A:31:CYS:H	11	0.16
(1,2007)	1:A:30:GLU:HB3	1:A:31:CYS:H	22	0.16
(1,2007)	1:A:30:GLU:HB3	1:A:31:CYS:H	25	0.16
(1,2007)	1:A:30:GLU:HB3	1:A:31:CYS:H	30	0.16
(1,2007)	1:A:30:GLU:HB3	1:A:31:CYS:H	36	0.16
(1,2007)	1:A:30:GLU:HB3	1:A:31:CYS:H	37	0.16
(1,2005)	1:A:28:THR:HG21	1:A:30:GLU:HG3	19	0.16
(1,2005)	1:A:28:THR:HG22	1:A:30:GLU:HG3	19	0.16
(1,2005)	1:A:28:THR:HG23	1:A:30:GLU:HG3	19	0.16
(1,2004)	1:A:28:THR:HG21	1:A:65:TYR:HB2	11	0.16
(1,2004)	1:A:28:THR:HG22	1:A:65:TYR:HB2	11	0.16
(1,2004)	1:A:28:THR:HG23	1:A:65:TYR:HB2	11	0.16
(1,2004)	1:A:28:THR:HG21	1:A:65:TYR:HB2	16	0.16
(1,2004)	1:A:28:THR:HG22	1:A:65:TYR:HB2	16	0.16
(1,2004)	1:A:28:THR:HG23	1:A:65:TYR:HB2	16	0.16
(1,2004)	1:A:28:THR:HG21	1:A:65:TYR:HB2	35	0.16
(1,2004)	1:A:28:THR:HG22	1:A:65:TYR:HB2	35	0.16
(1,2004)	1:A:28:THR:HG23	1:A:65:TYR:HB2	35	0.16
(1,1990)	1:A:20:VAL:HG11	1:A:100:GLU:HB3	20	0.16
(1,1990)	1:A:20:VAL:HG12	1:A:100:GLU:HB3	20	0.16
(1,1990)	1:A:20:VAL:HG13	1:A:100:GLU:HB3	20	0.16

*Continued on next page...*

*Continued from previous page...*

Key	Atom-1	Atom-2	Model ID	Violation (Å)
(1,199)	1:A:90:GLU:H	1:A:10:ILE:HG21	24	0.16
(1,199)	1:A:90:GLU:H	1:A:10:ILE:HG22	24	0.16
(1,199)	1:A:90:GLU:H	1:A:10:ILE:HG23	24	0.16
(1,199)	1:A:90:GLU:H	1:A:10:ILE:HG21	27	0.16
(1,199)	1:A:90:GLU:H	1:A:10:ILE:HG22	27	0.16
(1,199)	1:A:90:GLU:H	1:A:10:ILE:HG23	27	0.16
(1,198)	1:A:90:GLU:H	1:A:90:GLU:HB2	21	0.16
(1,198)	1:A:90:GLU:H	1:A:90:GLU:HB2	24	0.16
(1,198)	1:A:90:GLU:H	1:A:90:GLU:HB2	25	0.16
(1,198)	1:A:90:GLU:H	1:A:90:GLU:HB2	32	0.16
(1,198)	1:A:90:GLU:H	1:A:90:GLU:HB2	35	0.16
(1,198)	1:A:90:GLU:H	1:A:90:GLU:HB2	40	0.16
(1,1966)	1:A:36:ASP:HB3	1:A:62:ARG:HA	7	0.16
(1,1962)	1:A:98:LYS:HG2	1:A:20:VAL:HA	6	0.16
(1,1962)	1:A:98:LYS:HG2	1:A:20:VAL:HA	10	0.16
(1,1962)	1:A:98:LYS:HG2	1:A:20:VAL:HA	24	0.16
(1,1952)	1:A:68:ILE:HD11	1:A:27:ALA:HB1	5	0.16
(1,1952)	1:A:68:ILE:HD11	1:A:27:ALA:HB2	5	0.16
(1,1952)	1:A:68:ILE:HD11	1:A:27:ALA:HB3	5	0.16
(1,1952)	1:A:68:ILE:HD12	1:A:27:ALA:HB1	5	0.16
(1,1952)	1:A:68:ILE:HD12	1:A:27:ALA:HB2	5	0.16
(1,1952)	1:A:68:ILE:HD12	1:A:27:ALA:HB3	5	0.16
(1,1952)	1:A:68:ILE:HD13	1:A:27:ALA:HB1	5	0.16
(1,1952)	1:A:68:ILE:HD13	1:A:27:ALA:HB2	5	0.16
(1,1952)	1:A:68:ILE:HD13	1:A:27:ALA:HB3	5	0.16
(1,1899)	1:A:49:LEU:HD11	1:A:43:TYR:HA	1	0.16
(1,1899)	1:A:49:LEU:HD12	1:A:43:TYR:HA	1	0.16
(1,1899)	1:A:49:LEU:HD13	1:A:43:TYR:HA	1	0.16
(1,1899)	1:A:49:LEU:HD11	1:A:43:TYR:HA	25	0.16
(1,1899)	1:A:49:LEU:HD12	1:A:43:TYR:HA	25	0.16
(1,1899)	1:A:49:LEU:HD13	1:A:43:TYR:HA	25	0.16
(1,1899)	1:A:49:LEU:HD11	1:A:43:TYR:HA	34	0.16
(1,1899)	1:A:49:LEU:HD12	1:A:43:TYR:HA	34	0.16
(1,1899)	1:A:49:LEU:HD13	1:A:43:TYR:HA	34	0.16
(1,1894)	1:A:41:THR:HG21	1:A:41:THR:H	1	0.16
(1,1894)	1:A:41:THR:HG22	1:A:41:THR:H	1	0.16
(1,1894)	1:A:41:THR:HG23	1:A:41:THR:H	1	0.16
(1,1894)	1:A:41:THR:HG21	1:A:41:THR:H	2	0.16
(1,1894)	1:A:41:THR:HG22	1:A:41:THR:H	2	0.16
(1,1894)	1:A:41:THR:HG23	1:A:41:THR:H	2	0.16
(1,1894)	1:A:41:THR:HG21	1:A:41:THR:H	3	0.16
(1,1894)	1:A:41:THR:HG22	1:A:41:THR:H	3	0.16

*Continued on next page...*



*Continued from previous page...*

Key	Atom-1	Atom-2	Model ID	Violation (Å)
(1,1894)	1:A:41:THR:HG23	1:A:41:THR:H	3	0.16
(1,1894)	1:A:41:THR:HG21	1:A:41:THR:H	4	0.16
(1,1894)	1:A:41:THR:HG22	1:A:41:THR:H	4	0.16
(1,1894)	1:A:41:THR:HG23	1:A:41:THR:H	4	0.16
(1,1894)	1:A:41:THR:HG21	1:A:41:THR:H	7	0.16
(1,1894)	1:A:41:THR:HG22	1:A:41:THR:H	7	0.16
(1,1894)	1:A:41:THR:HG23	1:A:41:THR:H	7	0.16
(1,1894)	1:A:41:THR:HG21	1:A:41:THR:H	9	0.16
(1,1894)	1:A:41:THR:HG22	1:A:41:THR:H	9	0.16
(1,1894)	1:A:41:THR:HG23	1:A:41:THR:H	9	0.16
(1,1894)	1:A:41:THR:HG21	1:A:41:THR:H	11	0.16
(1,1894)	1:A:41:THR:HG22	1:A:41:THR:H	11	0.16
(1,1894)	1:A:41:THR:HG23	1:A:41:THR:H	11	0.16
(1,1894)	1:A:41:THR:HG21	1:A:41:THR:H	16	0.16
(1,1894)	1:A:41:THR:HG22	1:A:41:THR:H	16	0.16
(1,1894)	1:A:41:THR:HG23	1:A:41:THR:H	16	0.16
(1,1894)	1:A:41:THR:HG21	1:A:41:THR:H	19	0.16
(1,1894)	1:A:41:THR:HG22	1:A:41:THR:H	19	0.16
(1,1894)	1:A:41:THR:HG23	1:A:41:THR:H	19	0.16
(1,1894)	1:A:41:THR:HG21	1:A:41:THR:H	24	0.16
(1,1894)	1:A:41:THR:HG22	1:A:41:THR:H	24	0.16
(1,1894)	1:A:41:THR:HG23	1:A:41:THR:H	24	0.16
(1,1894)	1:A:41:THR:HG21	1:A:41:THR:H	27	0.16
(1,1894)	1:A:41:THR:HG22	1:A:41:THR:H	27	0.16
(1,1894)	1:A:41:THR:HG23	1:A:41:THR:H	27	0.16
(1,1894)	1:A:41:THR:HG21	1:A:41:THR:H	35	0.16
(1,1894)	1:A:41:THR:HG22	1:A:41:THR:H	35	0.16
(1,1894)	1:A:41:THR:HG23	1:A:41:THR:H	35	0.16
(1,1894)	1:A:41:THR:HG21	1:A:41:THR:H	36	0.16
(1,1894)	1:A:41:THR:HG22	1:A:41:THR:H	36	0.16
(1,1894)	1:A:41:THR:HG23	1:A:41:THR:H	36	0.16
(1,1894)	1:A:41:THR:HG21	1:A:41:THR:H	38	0.16
(1,1894)	1:A:41:THR:HG22	1:A:41:THR:H	38	0.16
(1,1894)	1:A:41:THR:HG23	1:A:41:THR:H	38	0.16
(1,1861)	1:A:7:ALA:HB1	1:A:88:ARG:HA	8	0.16
(1,1861)	1:A:7:ALA:HB2	1:A:88:ARG:HA	8	0.16
(1,1861)	1:A:7:ALA:HB3	1:A:88:ARG:HA	8	0.16
(1,1861)	1:A:7:ALA:HB1	1:A:88:ARG:HA	32	0.16
(1,1861)	1:A:7:ALA:HB2	1:A:88:ARG:HA	32	0.16
(1,1861)	1:A:7:ALA:HB3	1:A:88:ARG:HA	32	0.16
(1,1853)	1:A:27:ALA:HB1	1:A:28:THR:H	2	0.16
(1,1853)	1:A:27:ALA:HB2	1:A:28:THR:H	2	0.16

*Continued on next page...*

*Continued from previous page...*

Key	Atom-1	Atom-2	Model ID	Violation (Å)
(1,1853)	1:A:27:ALA:HB3	1:A:28:THR:H	2	0.16
(1,1853)	1:A:27:ALA:HB1	1:A:28:THR:H	3	0.16
(1,1853)	1:A:27:ALA:HB2	1:A:28:THR:H	3	0.16
(1,1853)	1:A:27:ALA:HB3	1:A:28:THR:H	3	0.16
(1,1853)	1:A:27:ALA:HB1	1:A:28:THR:H	11	0.16
(1,1853)	1:A:27:ALA:HB2	1:A:28:THR:H	11	0.16
(1,1853)	1:A:27:ALA:HB3	1:A:28:THR:H	11	0.16
(1,1853)	1:A:27:ALA:HB1	1:A:28:THR:H	12	0.16
(1,1853)	1:A:27:ALA:HB2	1:A:28:THR:H	12	0.16
(1,1853)	1:A:27:ALA:HB3	1:A:28:THR:H	12	0.16
(1,1853)	1:A:27:ALA:HB1	1:A:28:THR:H	16	0.16
(1,1853)	1:A:27:ALA:HB2	1:A:28:THR:H	16	0.16
(1,1853)	1:A:27:ALA:HB3	1:A:28:THR:H	16	0.16
(1,1853)	1:A:27:ALA:HB1	1:A:28:THR:H	19	0.16
(1,1853)	1:A:27:ALA:HB2	1:A:28:THR:H	19	0.16
(1,1853)	1:A:27:ALA:HB3	1:A:28:THR:H	19	0.16
(1,1853)	1:A:27:ALA:HB1	1:A:28:THR:H	22	0.16
(1,1853)	1:A:27:ALA:HB2	1:A:28:THR:H	22	0.16
(1,1853)	1:A:27:ALA:HB3	1:A:28:THR:H	22	0.16
(1,1853)	1:A:27:ALA:HB1	1:A:28:THR:H	26	0.16
(1,1853)	1:A:27:ALA:HB2	1:A:28:THR:H	26	0.16
(1,1853)	1:A:27:ALA:HB3	1:A:28:THR:H	26	0.16
(1,1853)	1:A:27:ALA:HB1	1:A:28:THR:H	27	0.16
(1,1853)	1:A:27:ALA:HB2	1:A:28:THR:H	27	0.16
(1,1853)	1:A:27:ALA:HB3	1:A:28:THR:H	27	0.16
(1,1810)	1:A:98:LYS:HD3	1:A:98:LYS:HG3	4	0.16
(1,1810)	1:A:98:LYS:HD3	1:A:98:LYS:HG3	5	0.16
(1,1810)	1:A:98:LYS:HD3	1:A:98:LYS:HG3	6	0.16
(1,1810)	1:A:98:LYS:HD3	1:A:98:LYS:HG3	7	0.16
(1,1810)	1:A:98:LYS:HD3	1:A:98:LYS:HG3	8	0.16
(1,1810)	1:A:98:LYS:HD3	1:A:98:LYS:HG3	9	0.16
(1,1810)	1:A:98:LYS:HD3	1:A:98:LYS:HG3	10	0.16
(1,1810)	1:A:98:LYS:HD3	1:A:98:LYS:HG3	13	0.16
(1,1810)	1:A:98:LYS:HD3	1:A:98:LYS:HG3	19	0.16
(1,1810)	1:A:98:LYS:HD3	1:A:98:LYS:HG3	21	0.16
(1,1810)	1:A:98:LYS:HD3	1:A:98:LYS:HG3	22	0.16
(1,1810)	1:A:98:LYS:HD3	1:A:98:LYS:HG3	23	0.16
(1,1810)	1:A:98:LYS:HD3	1:A:98:LYS:HG3	25	0.16
(1,1810)	1:A:98:LYS:HD3	1:A:98:LYS:HG3	29	0.16
(1,1810)	1:A:98:LYS:HD3	1:A:98:LYS:HG3	30	0.16
(1,1810)	1:A:98:LYS:HD3	1:A:98:LYS:HG3	31	0.16
(1,1810)	1:A:98:LYS:HD3	1:A:98:LYS:HG3	32	0.16

*Continued on next page...*

*Continued from previous page...*

Key	Atom-1	Atom-2	Model ID	Violation (Å)
(1,1810)	1:A:98:LYS:HD3	1:A:98:LYS:HG3	36	0.16
(1,1810)	1:A:98:LYS:HD3	1:A:98:LYS:HG3	38	0.16
(1,1810)	1:A:98:LYS:HD3	1:A:98:LYS:HG3	39	0.16
(1,1810)	1:A:98:LYS:HD3	1:A:98:LYS:HG3	40	0.16
(1,18)	1:A:89:GLY:H	1:A:89:GLY:HA3	1	0.16
(1,18)	1:A:89:GLY:H	1:A:89:GLY:HA3	2	0.16
(1,18)	1:A:89:GLY:H	1:A:89:GLY:HA3	3	0.16
(1,18)	1:A:89:GLY:H	1:A:89:GLY:HA3	4	0.16
(1,18)	1:A:89:GLY:H	1:A:89:GLY:HA3	5	0.16
(1,18)	1:A:89:GLY:H	1:A:89:GLY:HA3	7	0.16
(1,18)	1:A:89:GLY:H	1:A:89:GLY:HA3	8	0.16
(1,18)	1:A:89:GLY:H	1:A:89:GLY:HA3	9	0.16
(1,18)	1:A:89:GLY:H	1:A:89:GLY:HA3	10	0.16
(1,18)	1:A:89:GLY:H	1:A:89:GLY:HA3	12	0.16
(1,18)	1:A:89:GLY:H	1:A:89:GLY:HA3	13	0.16
(1,18)	1:A:89:GLY:H	1:A:89:GLY:HA3	14	0.16
(1,18)	1:A:89:GLY:H	1:A:89:GLY:HA3	16	0.16
(1,18)	1:A:89:GLY:H	1:A:89:GLY:HA3	17	0.16
(1,18)	1:A:89:GLY:H	1:A:89:GLY:HA3	20	0.16
(1,18)	1:A:89:GLY:H	1:A:89:GLY:HA3	21	0.16
(1,18)	1:A:89:GLY:H	1:A:89:GLY:HA3	22	0.16
(1,18)	1:A:89:GLY:H	1:A:89:GLY:HA3	23	0.16
(1,18)	1:A:89:GLY:H	1:A:89:GLY:HA3	24	0.16
(1,18)	1:A:89:GLY:H	1:A:89:GLY:HA3	25	0.16
(1,18)	1:A:89:GLY:H	1:A:89:GLY:HA3	26	0.16
(1,18)	1:A:89:GLY:H	1:A:89:GLY:HA3	27	0.16
(1,18)	1:A:89:GLY:H	1:A:89:GLY:HA3	28	0.16
(1,18)	1:A:89:GLY:H	1:A:89:GLY:HA3	30	0.16
(1,18)	1:A:89:GLY:H	1:A:89:GLY:HA3	32	0.16
(1,18)	1:A:89:GLY:H	1:A:89:GLY:HA3	34	0.16
(1,18)	1:A:89:GLY:H	1:A:89:GLY:HA3	35	0.16
(1,18)	1:A:89:GLY:H	1:A:89:GLY:HA3	37	0.16
(1,18)	1:A:89:GLY:H	1:A:89:GLY:HA3	38	0.16
(1,18)	1:A:89:GLY:H	1:A:89:GLY:HA3	39	0.16
(1,18)	1:A:89:GLY:H	1:A:89:GLY:HA3	40	0.16
(1,1744)	1:A:51:GLU:HG2	1:A:51:GLU:H	1	0.16
(1,1744)	1:A:51:GLU:HG2	1:A:51:GLU:H	5	0.16
(1,1744)	1:A:51:GLU:HG2	1:A:51:GLU:H	8	0.16
(1,1744)	1:A:51:GLU:HG2	1:A:51:GLU:H	10	0.16
(1,1744)	1:A:51:GLU:HG2	1:A:51:GLU:H	13	0.16
(1,1744)	1:A:51:GLU:HG2	1:A:51:GLU:H	16	0.16
(1,1744)	1:A:51:GLU:HG2	1:A:51:GLU:H	20	0.16

*Continued on next page...*

*Continued from previous page...*

Key	Atom-1	Atom-2	Model ID	Violation (Å)
(1,1744)	1:A:51:GLU:HG2	1:A:51:GLU:H	37	0.16
(1,1717)	1:A:38:ALA:HB1	1:A:33:VAL:HG11	14	0.16
(1,1717)	1:A:38:ALA:HB1	1:A:33:VAL:HG12	14	0.16
(1,1717)	1:A:38:ALA:HB1	1:A:33:VAL:HG13	14	0.16
(1,1717)	1:A:38:ALA:HB2	1:A:33:VAL:HG11	14	0.16
(1,1717)	1:A:38:ALA:HB2	1:A:33:VAL:HG12	14	0.16
(1,1717)	1:A:38:ALA:HB2	1:A:33:VAL:HG13	14	0.16
(1,1717)	1:A:38:ALA:HB3	1:A:33:VAL:HG11	14	0.16
(1,1717)	1:A:38:ALA:HB3	1:A:33:VAL:HG12	14	0.16
(1,1717)	1:A:38:ALA:HB3	1:A:33:VAL:HG13	14	0.16
(1,1717)	1:A:38:ALA:HB1	1:A:33:VAL:HG11	21	0.16
(1,1717)	1:A:38:ALA:HB1	1:A:33:VAL:HG12	21	0.16
(1,1717)	1:A:38:ALA:HB1	1:A:33:VAL:HG13	21	0.16
(1,1717)	1:A:38:ALA:HB2	1:A:33:VAL:HG11	21	0.16
(1,1717)	1:A:38:ALA:HB2	1:A:33:VAL:HG12	21	0.16
(1,1717)	1:A:38:ALA:HB2	1:A:33:VAL:HG13	21	0.16
(1,1717)	1:A:38:ALA:HB3	1:A:33:VAL:HG11	21	0.16
(1,1717)	1:A:38:ALA:HB3	1:A:33:VAL:HG12	21	0.16
(1,1717)	1:A:38:ALA:HB3	1:A:33:VAL:HG13	21	0.16
(1,1717)	1:A:38:ALA:HB1	1:A:33:VAL:HG11	38	0.16
(1,1717)	1:A:38:ALA:HB1	1:A:33:VAL:HG12	38	0.16
(1,1717)	1:A:38:ALA:HB1	1:A:33:VAL:HG13	38	0.16
(1,1717)	1:A:38:ALA:HB2	1:A:33:VAL:HG11	38	0.16
(1,1717)	1:A:38:ALA:HB2	1:A:33:VAL:HG12	38	0.16
(1,1717)	1:A:38:ALA:HB2	1:A:33:VAL:HG13	38	0.16
(1,1717)	1:A:38:ALA:HB3	1:A:33:VAL:HG11	38	0.16
(1,1717)	1:A:38:ALA:HB3	1:A:33:VAL:HG12	38	0.16
(1,1717)	1:A:38:ALA:HB3	1:A:33:VAL:HG13	38	0.16
(1,1717)	1:A:38:ALA:HB1	1:A:33:VAL:HG11	39	0.16
(1,1717)	1:A:38:ALA:HB1	1:A:33:VAL:HG12	39	0.16
(1,1717)	1:A:38:ALA:HB1	1:A:33:VAL:HG13	39	0.16
(1,1717)	1:A:38:ALA:HB2	1:A:33:VAL:HG11	39	0.16
(1,1717)	1:A:38:ALA:HB2	1:A:33:VAL:HG12	39	0.16
(1,1717)	1:A:38:ALA:HB2	1:A:33:VAL:HG13	39	0.16
(1,1717)	1:A:38:ALA:HB3	1:A:33:VAL:HG11	39	0.16
(1,1717)	1:A:38:ALA:HB3	1:A:33:VAL:HG12	39	0.16
(1,1717)	1:A:38:ALA:HB3	1:A:33:VAL:HG13	39	0.16
(1,1708)	1:A:49:LEU:HD21	1:A:49:LEU:H	15	0.16
(1,1708)	1:A:49:LEU:HD22	1:A:49:LEU:H	15	0.16
(1,1708)	1:A:49:LEU:HD23	1:A:49:LEU:H	15	0.16
(1,1685)	1:A:97:LEU:HD11	1:A:71:VAL:HG21	2	0.16
(1,1685)	1:A:97:LEU:HD11	1:A:71:VAL:HG22	2	0.16

*Continued on next page...*

*Continued from previous page...*

Key	Atom-1	Atom-2	Model ID	Violation (Å)
(1,1685)	1:A:97:LEU:HD11	1:A:71:VAL:HG23	2	0.16
(1,1685)	1:A:97:LEU:HD12	1:A:71:VAL:HG21	2	0.16
(1,1685)	1:A:97:LEU:HD12	1:A:71:VAL:HG22	2	0.16
(1,1685)	1:A:97:LEU:HD12	1:A:71:VAL:HG23	2	0.16
(1,1685)	1:A:97:LEU:HD13	1:A:71:VAL:HG21	2	0.16
(1,1685)	1:A:97:LEU:HD13	1:A:71:VAL:HG22	2	0.16
(1,1685)	1:A:97:LEU:HD13	1:A:71:VAL:HG23	2	0.16
(1,1685)	1:A:97:LEU:HD11	1:A:71:VAL:HG21	5	0.16
(1,1685)	1:A:97:LEU:HD11	1:A:71:VAL:HG22	5	0.16
(1,1685)	1:A:97:LEU:HD11	1:A:71:VAL:HG23	5	0.16
(1,1685)	1:A:97:LEU:HD12	1:A:71:VAL:HG21	5	0.16
(1,1685)	1:A:97:LEU:HD12	1:A:71:VAL:HG22	5	0.16
(1,1685)	1:A:97:LEU:HD12	1:A:71:VAL:HG23	5	0.16
(1,1685)	1:A:97:LEU:HD13	1:A:71:VAL:HG21	5	0.16
(1,1685)	1:A:97:LEU:HD13	1:A:71:VAL:HG22	5	0.16
(1,1685)	1:A:97:LEU:HD13	1:A:71:VAL:HG23	5	0.16
(1,1685)	1:A:97:LEU:HD11	1:A:71:VAL:HG21	10	0.16
(1,1685)	1:A:97:LEU:HD11	1:A:71:VAL:HG22	10	0.16
(1,1685)	1:A:97:LEU:HD11	1:A:71:VAL:HG23	10	0.16
(1,1685)	1:A:97:LEU:HD12	1:A:71:VAL:HG21	10	0.16
(1,1685)	1:A:97:LEU:HD12	1:A:71:VAL:HG22	10	0.16
(1,1685)	1:A:97:LEU:HD12	1:A:71:VAL:HG23	10	0.16
(1,1685)	1:A:97:LEU:HD13	1:A:71:VAL:HG21	10	0.16
(1,1685)	1:A:97:LEU:HD13	1:A:71:VAL:HG22	10	0.16
(1,1685)	1:A:97:LEU:HD13	1:A:71:VAL:HG23	10	0.16
(1,1685)	1:A:97:LEU:HD11	1:A:71:VAL:HG21	13	0.16
(1,1685)	1:A:97:LEU:HD11	1:A:71:VAL:HG22	13	0.16
(1,1685)	1:A:97:LEU:HD11	1:A:71:VAL:HG23	13	0.16
(1,1685)	1:A:97:LEU:HD12	1:A:71:VAL:HG21	13	0.16
(1,1685)	1:A:97:LEU:HD12	1:A:71:VAL:HG22	13	0.16
(1,1685)	1:A:97:LEU:HD12	1:A:71:VAL:HG23	13	0.16
(1,1685)	1:A:97:LEU:HD13	1:A:71:VAL:HG21	13	0.16
(1,1685)	1:A:97:LEU:HD13	1:A:71:VAL:HG22	13	0.16
(1,1685)	1:A:97:LEU:HD13	1:A:71:VAL:HG23	13	0.16
(1,1685)	1:A:97:LEU:HD11	1:A:71:VAL:HG21	28	0.16
(1,1685)	1:A:97:LEU:HD11	1:A:71:VAL:HG22	28	0.16
(1,1685)	1:A:97:LEU:HD11	1:A:71:VAL:HG23	28	0.16
(1,1685)	1:A:97:LEU:HD12	1:A:71:VAL:HG21	28	0.16
(1,1685)	1:A:97:LEU:HD12	1:A:71:VAL:HG22	28	0.16
(1,1685)	1:A:97:LEU:HD12	1:A:71:VAL:HG23	28	0.16
(1,1685)	1:A:97:LEU:HD13	1:A:71:VAL:HG21	28	0.16
(1,1685)	1:A:97:LEU:HD13	1:A:71:VAL:HG22	28	0.16

*Continued on next page...*

*Continued from previous page...*

Key	Atom-1	Atom-2	Model ID	Violation (Å)
(1,1685)	1:A:97:LEU:HD13	1:A:71:VAL:HG23	28	0.16
(1,1685)	1:A:97:LEU:HD11	1:A:71:VAL:HG21	29	0.16
(1,1685)	1:A:97:LEU:HD11	1:A:71:VAL:HG22	29	0.16
(1,1685)	1:A:97:LEU:HD11	1:A:71:VAL:HG23	29	0.16
(1,1685)	1:A:97:LEU:HD12	1:A:71:VAL:HG21	29	0.16
(1,1685)	1:A:97:LEU:HD12	1:A:71:VAL:HG22	29	0.16
(1,1685)	1:A:97:LEU:HD12	1:A:71:VAL:HG23	29	0.16
(1,1685)	1:A:97:LEU:HD13	1:A:71:VAL:HG21	29	0.16
(1,1685)	1:A:97:LEU:HD13	1:A:71:VAL:HG22	29	0.16
(1,1685)	1:A:97:LEU:HD13	1:A:71:VAL:HG23	29	0.16
(1,1685)	1:A:97:LEU:HD11	1:A:71:VAL:HG21	30	0.16
(1,1685)	1:A:97:LEU:HD11	1:A:71:VAL:HG22	30	0.16
(1,1685)	1:A:97:LEU:HD11	1:A:71:VAL:HG23	30	0.16
(1,1685)	1:A:97:LEU:HD12	1:A:71:VAL:HG21	30	0.16
(1,1685)	1:A:97:LEU:HD12	1:A:71:VAL:HG22	30	0.16
(1,1685)	1:A:97:LEU:HD12	1:A:71:VAL:HG23	30	0.16
(1,1685)	1:A:97:LEU:HD13	1:A:71:VAL:HG21	30	0.16
(1,1685)	1:A:97:LEU:HD13	1:A:71:VAL:HG22	30	0.16
(1,1685)	1:A:97:LEU:HD13	1:A:71:VAL:HG23	30	0.16
(1,1685)	1:A:97:LEU:HD11	1:A:71:VAL:HG21	35	0.16
(1,1685)	1:A:97:LEU:HD11	1:A:71:VAL:HG22	35	0.16
(1,1685)	1:A:97:LEU:HD11	1:A:71:VAL:HG23	35	0.16
(1,1685)	1:A:97:LEU:HD12	1:A:71:VAL:HG21	35	0.16
(1,1685)	1:A:97:LEU:HD12	1:A:71:VAL:HG22	35	0.16
(1,1685)	1:A:97:LEU:HD12	1:A:71:VAL:HG23	35	0.16
(1,1685)	1:A:97:LEU:HD13	1:A:71:VAL:HG21	35	0.16
(1,1685)	1:A:97:LEU:HD13	1:A:71:VAL:HG22	35	0.16
(1,1685)	1:A:97:LEU:HD13	1:A:71:VAL:HG23	35	0.16
(1,1678)	1:A:85:LEU:HD11	1:A:85:LEU:HA	26	0.16
(1,1678)	1:A:85:LEU:HD12	1:A:85:LEU:HA	26	0.16
(1,1678)	1:A:85:LEU:HD13	1:A:85:LEU:HA	26	0.16
(1,1678)	1:A:85:LEU:HD11	1:A:85:LEU:HA	33	0.16
(1,1678)	1:A:85:LEU:HD12	1:A:85:LEU:HA	33	0.16
(1,1678)	1:A:85:LEU:HD13	1:A:85:LEU:HA	33	0.16
(1,1678)	1:A:85:LEU:HD11	1:A:85:LEU:HA	35	0.16
(1,1678)	1:A:85:LEU:HD12	1:A:85:LEU:HA	35	0.16
(1,1678)	1:A:85:LEU:HD13	1:A:85:LEU:HA	35	0.16
(1,1678)	1:A:85:LEU:HD11	1:A:85:LEU:HA	37	0.16
(1,1678)	1:A:85:LEU:HD12	1:A:85:LEU:HA	37	0.16
(1,1678)	1:A:85:LEU:HD13	1:A:85:LEU:HA	37	0.16
(1,1639)	1:A:81:VAL:HG21	1:A:16:ILE:HG21	8	0.16
(1,1639)	1:A:81:VAL:HG21	1:A:16:ILE:HG22	8	0.16

*Continued on next page...*

*Continued from previous page...*

Key	Atom-1	Atom-2	Model ID	Violation (Å)
(1,1639)	1:A:81:VAL:HG21	1:A:16:ILE:HG23	8	0.16
(1,1639)	1:A:81:VAL:HG22	1:A:16:ILE:HG21	8	0.16
(1,1639)	1:A:81:VAL:HG22	1:A:16:ILE:HG22	8	0.16
(1,1639)	1:A:81:VAL:HG22	1:A:16:ILE:HG23	8	0.16
(1,1639)	1:A:81:VAL:HG23	1:A:16:ILE:HG21	8	0.16
(1,1639)	1:A:81:VAL:HG23	1:A:16:ILE:HG22	8	0.16
(1,1639)	1:A:81:VAL:HG23	1:A:16:ILE:HG23	8	0.16
(1,1639)	1:A:81:VAL:HG21	1:A:16:ILE:HG21	12	0.16
(1,1639)	1:A:81:VAL:HG21	1:A:16:ILE:HG22	12	0.16
(1,1639)	1:A:81:VAL:HG21	1:A:16:ILE:HG23	12	0.16
(1,1639)	1:A:81:VAL:HG22	1:A:16:ILE:HG21	12	0.16
(1,1639)	1:A:81:VAL:HG22	1:A:16:ILE:HG22	12	0.16
(1,1639)	1:A:81:VAL:HG22	1:A:16:ILE:HG23	12	0.16
(1,1639)	1:A:81:VAL:HG23	1:A:16:ILE:HG21	12	0.16
(1,1639)	1:A:81:VAL:HG23	1:A:16:ILE:HG22	12	0.16
(1,1639)	1:A:81:VAL:HG23	1:A:16:ILE:HG23	12	0.16
(1,1639)	1:A:81:VAL:HG21	1:A:16:ILE:HG21	13	0.16
(1,1639)	1:A:81:VAL:HG21	1:A:16:ILE:HG22	13	0.16
(1,1639)	1:A:81:VAL:HG21	1:A:16:ILE:HG23	13	0.16
(1,1639)	1:A:81:VAL:HG22	1:A:16:ILE:HG21	13	0.16
(1,1639)	1:A:81:VAL:HG22	1:A:16:ILE:HG22	13	0.16
(1,1639)	1:A:81:VAL:HG22	1:A:16:ILE:HG23	13	0.16
(1,1639)	1:A:81:VAL:HG23	1:A:16:ILE:HG21	13	0.16
(1,1639)	1:A:81:VAL:HG23	1:A:16:ILE:HG22	13	0.16
(1,1639)	1:A:81:VAL:HG23	1:A:16:ILE:HG23	13	0.16
(1,1639)	1:A:81:VAL:HG21	1:A:16:ILE:HG21	14	0.16
(1,1639)	1:A:81:VAL:HG21	1:A:16:ILE:HG22	14	0.16
(1,1639)	1:A:81:VAL:HG21	1:A:16:ILE:HG23	14	0.16
(1,1639)	1:A:81:VAL:HG22	1:A:16:ILE:HG21	14	0.16
(1,1639)	1:A:81:VAL:HG22	1:A:16:ILE:HG22	14	0.16
(1,1639)	1:A:81:VAL:HG22	1:A:16:ILE:HG23	14	0.16
(1,1639)	1:A:81:VAL:HG23	1:A:16:ILE:HG21	14	0.16
(1,1639)	1:A:81:VAL:HG23	1:A:16:ILE:HG22	14	0.16
(1,1639)	1:A:81:VAL:HG23	1:A:16:ILE:HG23	14	0.16
(1,1627)	1:A:82:ILE:HG21	1:A:82:ILE:H	2	0.16
(1,1627)	1:A:82:ILE:HG22	1:A:82:ILE:H	2	0.16
(1,1627)	1:A:82:ILE:HG23	1:A:82:ILE:H	2	0.16
(1,1627)	1:A:82:ILE:HG21	1:A:82:ILE:H	18	0.16
(1,1627)	1:A:82:ILE:HG22	1:A:82:ILE:H	18	0.16
(1,1627)	1:A:82:ILE:HG23	1:A:82:ILE:H	18	0.16
(1,1627)	1:A:82:ILE:HG21	1:A:82:ILE:H	23	0.16
(1,1627)	1:A:82:ILE:HG22	1:A:82:ILE:H	23	0.16

*Continued on next page...*

*Continued from previous page...*

Key	Atom-1	Atom-2	Model ID	Violation (Å)
(1,1627)	1:A:82:ILE:HG23	1:A:82:ILE:H	23	0.16
(1,1619)	1:A:82:ILE:HD11	1:A:82:ILE:HA	2	0.16
(1,1619)	1:A:82:ILE:HD12	1:A:82:ILE:HA	2	0.16
(1,1619)	1:A:82:ILE:HD13	1:A:82:ILE:HA	2	0.16
(1,1619)	1:A:82:ILE:HD11	1:A:82:ILE:HA	15	0.16
(1,1619)	1:A:82:ILE:HD12	1:A:82:ILE:HA	15	0.16
(1,1619)	1:A:82:ILE:HD13	1:A:82:ILE:HA	15	0.16
(1,1619)	1:A:82:ILE:HD11	1:A:82:ILE:HA	32	0.16
(1,1619)	1:A:82:ILE:HD12	1:A:82:ILE:HA	32	0.16
(1,1619)	1:A:82:ILE:HD13	1:A:82:ILE:HA	32	0.16
(1,1618)	1:A:82:ILE:HD11	1:A:92:ARG:HD2	29	0.16
(1,1618)	1:A:82:ILE:HD12	1:A:92:ARG:HD2	29	0.16
(1,1618)	1:A:82:ILE:HD13	1:A:92:ARG:HD2	29	0.16
(1,1601)	1:A:68:ILE:HG21	1:A:55:TYR:HD1	9	0.16
(1,1601)	1:A:68:ILE:HG21	1:A:55:TYR:HD2	9	0.16
(1,1601)	1:A:68:ILE:HG22	1:A:55:TYR:HD1	9	0.16
(1,1601)	1:A:68:ILE:HG22	1:A:55:TYR:HD2	9	0.16
(1,1601)	1:A:68:ILE:HG23	1:A:55:TYR:HD1	9	0.16
(1,1601)	1:A:68:ILE:HG23	1:A:55:TYR:HD2	9	0.16
(1,1601)	1:A:68:ILE:HG21	1:A:55:TYR:HD1	13	0.16
(1,1601)	1:A:68:ILE:HG21	1:A:55:TYR:HD2	13	0.16
(1,1601)	1:A:68:ILE:HG22	1:A:55:TYR:HD1	13	0.16
(1,1601)	1:A:68:ILE:HG22	1:A:55:TYR:HD2	13	0.16
(1,1601)	1:A:68:ILE:HG23	1:A:55:TYR:HD1	13	0.16
(1,1601)	1:A:68:ILE:HG23	1:A:55:TYR:HD2	13	0.16
(1,1601)	1:A:68:ILE:HG21	1:A:55:TYR:HD1	17	0.16
(1,1601)	1:A:68:ILE:HG21	1:A:55:TYR:HD2	17	0.16
(1,1601)	1:A:68:ILE:HG22	1:A:55:TYR:HD1	17	0.16
(1,1601)	1:A:68:ILE:HG22	1:A:55:TYR:HD2	17	0.16
(1,1601)	1:A:68:ILE:HG23	1:A:55:TYR:HD1	17	0.16
(1,1601)	1:A:68:ILE:HG23	1:A:55:TYR:HD2	17	0.16
(1,1601)	1:A:68:ILE:HG21	1:A:55:TYR:HD1	26	0.16
(1,1601)	1:A:68:ILE:HG21	1:A:55:TYR:HD2	26	0.16
(1,1601)	1:A:68:ILE:HG22	1:A:55:TYR:HD1	26	0.16
(1,1601)	1:A:68:ILE:HG22	1:A:55:TYR:HD2	26	0.16
(1,1601)	1:A:68:ILE:HG23	1:A:55:TYR:HD1	26	0.16
(1,1601)	1:A:68:ILE:HG23	1:A:55:TYR:HD2	26	0.16
(1,1601)	1:A:68:ILE:HG21	1:A:55:TYR:HD1	35	0.16
(1,1601)	1:A:68:ILE:HG21	1:A:55:TYR:HD2	35	0.16
(1,1601)	1:A:68:ILE:HG22	1:A:55:TYR:HD1	35	0.16
(1,1601)	1:A:68:ILE:HG22	1:A:55:TYR:HD2	35	0.16
(1,1601)	1:A:68:ILE:HG23	1:A:55:TYR:HD1	35	0.16

*Continued on next page...*



*Continued from previous page...*

Key	Atom-1	Atom-2	Model ID	Violation (Å)
(1,1601)	1:A:68:ILE:HG23	1:A:55:TYR:HD2	35	0.16
(1,1600)	1:A:68:ILE:HG21	1:A:79:TYR:HE1	13	0.16
(1,1600)	1:A:68:ILE:HG21	1:A:79:TYR:HE2	13	0.16
(1,1600)	1:A:68:ILE:HG22	1:A:79:TYR:HE1	13	0.16
(1,1600)	1:A:68:ILE:HG22	1:A:79:TYR:HE2	13	0.16
(1,1600)	1:A:68:ILE:HG23	1:A:79:TYR:HE1	13	0.16
(1,1600)	1:A:68:ILE:HG23	1:A:79:TYR:HE2	13	0.16
(1,1600)	1:A:68:ILE:HG21	1:A:79:TYR:HE1	17	0.16
(1,1600)	1:A:68:ILE:HG21	1:A:79:TYR:HE2	17	0.16
(1,1600)	1:A:68:ILE:HG22	1:A:79:TYR:HE1	17	0.16
(1,1600)	1:A:68:ILE:HG22	1:A:79:TYR:HE2	17	0.16
(1,1600)	1:A:68:ILE:HG23	1:A:79:TYR:HE1	17	0.16
(1,1600)	1:A:68:ILE:HG23	1:A:79:TYR:HE2	17	0.16
(1,1600)	1:A:68:ILE:HG21	1:A:79:TYR:HE1	19	0.16
(1,1600)	1:A:68:ILE:HG21	1:A:79:TYR:HE2	19	0.16
(1,1600)	1:A:68:ILE:HG22	1:A:79:TYR:HE1	19	0.16
(1,1600)	1:A:68:ILE:HG22	1:A:79:TYR:HE2	19	0.16
(1,1600)	1:A:68:ILE:HG23	1:A:79:TYR:HE1	19	0.16
(1,1600)	1:A:68:ILE:HG23	1:A:79:TYR:HE2	19	0.16
(1,1600)	1:A:68:ILE:HG21	1:A:79:TYR:HE1	20	0.16
(1,1600)	1:A:68:ILE:HG21	1:A:79:TYR:HE2	20	0.16
(1,1600)	1:A:68:ILE:HG22	1:A:79:TYR:HE1	20	0.16
(1,1600)	1:A:68:ILE:HG22	1:A:79:TYR:HE2	20	0.16
(1,1600)	1:A:68:ILE:HG23	1:A:79:TYR:HE1	20	0.16
(1,1600)	1:A:68:ILE:HG23	1:A:79:TYR:HE2	20	0.16
(1,1600)	1:A:68:ILE:HG21	1:A:79:TYR:HE1	27	0.16
(1,1600)	1:A:68:ILE:HG21	1:A:79:TYR:HE2	27	0.16
(1,1600)	1:A:68:ILE:HG22	1:A:79:TYR:HE1	27	0.16
(1,1600)	1:A:68:ILE:HG22	1:A:79:TYR:HE2	27	0.16
(1,1600)	1:A:68:ILE:HG23	1:A:79:TYR:HE1	27	0.16
(1,1600)	1:A:68:ILE:HG23	1:A:79:TYR:HE2	27	0.16
(1,1600)	1:A:68:ILE:HG21	1:A:79:TYR:HE1	30	0.16
(1,1600)	1:A:68:ILE:HG21	1:A:79:TYR:HE2	30	0.16
(1,1600)	1:A:68:ILE:HG22	1:A:79:TYR:HE1	30	0.16
(1,1600)	1:A:68:ILE:HG22	1:A:79:TYR:HE2	30	0.16
(1,1600)	1:A:68:ILE:HG23	1:A:79:TYR:HE1	30	0.16
(1,1600)	1:A:68:ILE:HG23	1:A:79:TYR:HE2	30	0.16
(1,1590)	1:A:68:ILE:HB	1:A:71:VAL:HG21	1	0.16
(1,1590)	1:A:68:ILE:HB	1:A:71:VAL:HG22	1	0.16
(1,1590)	1:A:68:ILE:HB	1:A:71:VAL:HG23	1	0.16
(1,1590)	1:A:68:ILE:HB	1:A:71:VAL:HG21	2	0.16
(1,1590)	1:A:68:ILE:HB	1:A:71:VAL:HG22	2	0.16

*Continued on next page...*

*Continued from previous page...*

Key	Atom-1	Atom-2	Model ID	Violation (Å)
(1,1590)	1:A:68:ILE:HB	1:A:71:VAL:HG23	2	0.16
(1,1590)	1:A:68:ILE:HB	1:A:71:VAL:HG21	13	0.16
(1,1590)	1:A:68:ILE:HB	1:A:71:VAL:HG22	13	0.16
(1,1590)	1:A:68:ILE:HB	1:A:71:VAL:HG23	13	0.16
(1,1590)	1:A:68:ILE:HB	1:A:71:VAL:HG21	25	0.16
(1,1590)	1:A:68:ILE:HB	1:A:71:VAL:HG22	25	0.16
(1,1590)	1:A:68:ILE:HB	1:A:71:VAL:HG23	25	0.16
(1,1590)	1:A:68:ILE:HB	1:A:71:VAL:HG21	33	0.16
(1,1590)	1:A:68:ILE:HB	1:A:71:VAL:HG22	33	0.16
(1,1590)	1:A:68:ILE:HB	1:A:71:VAL:HG23	33	0.16
(1,1590)	1:A:68:ILE:HB	1:A:71:VAL:HG21	38	0.16
(1,1590)	1:A:68:ILE:HB	1:A:71:VAL:HG22	38	0.16
(1,1590)	1:A:68:ILE:HB	1:A:71:VAL:HG23	38	0.16
(1,1559)	1:A:10:ILE:HD11	1:A:10:ILE:HA	1	0.16
(1,1559)	1:A:10:ILE:HD12	1:A:10:ILE:HA	1	0.16
(1,1559)	1:A:10:ILE:HD13	1:A:10:ILE:HA	1	0.16
(1,1559)	1:A:10:ILE:HD11	1:A:10:ILE:HA	2	0.16
(1,1559)	1:A:10:ILE:HD12	1:A:10:ILE:HA	2	0.16
(1,1559)	1:A:10:ILE:HD13	1:A:10:ILE:HA	2	0.16
(1,1559)	1:A:10:ILE:HD11	1:A:10:ILE:HA	4	0.16
(1,1559)	1:A:10:ILE:HD12	1:A:10:ILE:HA	4	0.16
(1,1559)	1:A:10:ILE:HD13	1:A:10:ILE:HA	4	0.16
(1,1559)	1:A:10:ILE:HD11	1:A:10:ILE:HA	5	0.16
(1,1559)	1:A:10:ILE:HD12	1:A:10:ILE:HA	5	0.16
(1,1559)	1:A:10:ILE:HD13	1:A:10:ILE:HA	5	0.16
(1,1559)	1:A:10:ILE:HD11	1:A:10:ILE:HA	9	0.16
(1,1559)	1:A:10:ILE:HD12	1:A:10:ILE:HA	9	0.16
(1,1559)	1:A:10:ILE:HD13	1:A:10:ILE:HA	9	0.16
(1,1559)	1:A:10:ILE:HD11	1:A:10:ILE:HA	18	0.16
(1,1559)	1:A:10:ILE:HD12	1:A:10:ILE:HA	18	0.16
(1,1559)	1:A:10:ILE:HD13	1:A:10:ILE:HA	18	0.16
(1,1559)	1:A:10:ILE:HD11	1:A:10:ILE:HA	19	0.16
(1,1559)	1:A:10:ILE:HD12	1:A:10:ILE:HA	19	0.16
(1,1559)	1:A:10:ILE:HD13	1:A:10:ILE:HA	19	0.16
(1,1559)	1:A:10:ILE:HD11	1:A:10:ILE:HA	20	0.16
(1,1559)	1:A:10:ILE:HD12	1:A:10:ILE:HA	20	0.16
(1,1559)	1:A:10:ILE:HD13	1:A:10:ILE:HA	20	0.16
(1,1559)	1:A:10:ILE:HD11	1:A:10:ILE:HA	27	0.16
(1,1559)	1:A:10:ILE:HD12	1:A:10:ILE:HA	27	0.16
(1,1559)	1:A:10:ILE:HD13	1:A:10:ILE:HA	27	0.16
(1,1559)	1:A:10:ILE:HD11	1:A:10:ILE:HA	31	0.16
(1,1559)	1:A:10:ILE:HD12	1:A:10:ILE:HA	31	0.16

*Continued on next page...*

*Continued from previous page...*

Key	Atom-1	Atom-2	Model ID	Violation (Å)
(1,1559)	1:A:10:ILE:HD13	1:A:10:ILE:HA	31	0.16
(1,1543)	1:A:2:ILE:HG12	1:A:2:ILE:HA	8	0.16
(1,1543)	1:A:2:ILE:HG12	1:A:2:ILE:HA	10	0.16
(1,1543)	1:A:2:ILE:HG12	1:A:2:ILE:HA	14	0.16
(1,1543)	1:A:2:ILE:HG12	1:A:2:ILE:HA	17	0.16
(1,1543)	1:A:2:ILE:HG12	1:A:2:ILE:HA	30	0.16
(1,1514)	1:A:66:MET:HE1	1:A:66:MET:H	13	0.16
(1,1514)	1:A:66:MET:HE2	1:A:66:MET:H	13	0.16
(1,1514)	1:A:66:MET:HE3	1:A:66:MET:H	13	0.16
(1,1514)	1:A:66:MET:HE1	1:A:66:MET:H	19	0.16
(1,1514)	1:A:66:MET:HE2	1:A:66:MET:H	19	0.16
(1,1514)	1:A:66:MET:HE3	1:A:66:MET:H	19	0.16
(1,1514)	1:A:66:MET:HE1	1:A:66:MET:H	36	0.16
(1,1514)	1:A:66:MET:HE2	1:A:66:MET:H	36	0.16
(1,1514)	1:A:66:MET:HE3	1:A:66:MET:H	36	0.16
(1,1510)	1:A:66:MET:HE1	1:A:42:TRP:HE1	29	0.16
(1,1510)	1:A:66:MET:HE2	1:A:42:TRP:HE1	29	0.16
(1,1510)	1:A:66:MET:HE3	1:A:42:TRP:HE1	29	0.16
(1,1509)	1:A:66:MET:HE1	1:A:79:TYR:HE1	20	0.16
(1,1509)	1:A:66:MET:HE1	1:A:79:TYR:HE2	20	0.16
(1,1509)	1:A:66:MET:HE2	1:A:79:TYR:HE1	20	0.16
(1,1509)	1:A:66:MET:HE2	1:A:79:TYR:HE2	20	0.16
(1,1509)	1:A:66:MET:HE3	1:A:79:TYR:HE1	20	0.16
(1,1509)	1:A:66:MET:HE3	1:A:79:TYR:HE2	20	0.16
(1,1509)	1:A:66:MET:HE1	1:A:79:TYR:HE1	25	0.16
(1,1509)	1:A:66:MET:HE1	1:A:79:TYR:HE2	25	0.16
(1,1509)	1:A:66:MET:HE2	1:A:79:TYR:HE1	25	0.16
(1,1509)	1:A:66:MET:HE2	1:A:79:TYR:HE2	25	0.16
(1,1509)	1:A:66:MET:HE3	1:A:79:TYR:HE1	25	0.16
(1,1509)	1:A:66:MET:HE3	1:A:79:TYR:HE2	25	0.16
(1,1509)	1:A:66:MET:HE1	1:A:79:TYR:HE1	30	0.16
(1,1509)	1:A:66:MET:HE1	1:A:79:TYR:HE2	30	0.16
(1,1509)	1:A:66:MET:HE2	1:A:79:TYR:HE1	30	0.16
(1,1509)	1:A:66:MET:HE2	1:A:79:TYR:HE2	30	0.16
(1,1509)	1:A:66:MET:HE3	1:A:79:TYR:HE1	30	0.16
(1,1509)	1:A:66:MET:HE3	1:A:79:TYR:HE2	30	0.16
(1,1509)	1:A:66:MET:HE1	1:A:79:TYR:HE1	36	0.16
(1,1509)	1:A:66:MET:HE1	1:A:79:TYR:HE2	36	0.16
(1,1509)	1:A:66:MET:HE2	1:A:79:TYR:HE1	36	0.16
(1,1509)	1:A:66:MET:HE2	1:A:79:TYR:HE2	36	0.16
(1,1509)	1:A:66:MET:HE3	1:A:79:TYR:HE1	36	0.16
(1,1509)	1:A:66:MET:HE3	1:A:79:TYR:HE2	36	0.16

*Continued on next page...*

*Continued from previous page...*

Key	Atom-1	Atom-2	Model ID	Violation (Å)
(1,1509)	1:A:66:MET:HE1	1:A:79:TYR:HE1	37	0.16
(1,1509)	1:A:66:MET:HE1	1:A:79:TYR:HE2	37	0.16
(1,1509)	1:A:66:MET:HE2	1:A:79:TYR:HE1	37	0.16
(1,1509)	1:A:66:MET:HE2	1:A:79:TYR:HE2	37	0.16
(1,1509)	1:A:66:MET:HE3	1:A:79:TYR:HE1	37	0.16
(1,1509)	1:A:66:MET:HE3	1:A:79:TYR:HE2	37	0.16
(1,1509)	1:A:66:MET:HE1	1:A:79:TYR:HE1	38	0.16
(1,1509)	1:A:66:MET:HE1	1:A:79:TYR:HE2	38	0.16
(1,1509)	1:A:66:MET:HE2	1:A:79:TYR:HE1	38	0.16
(1,1509)	1:A:66:MET:HE2	1:A:79:TYR:HE2	38	0.16
(1,1509)	1:A:66:MET:HE3	1:A:79:TYR:HE1	38	0.16
(1,1509)	1:A:66:MET:HE3	1:A:79:TYR:HE2	38	0.16
(1,1508)	1:A:66:MET:HE1	1:A:42:TRP:HZ3	9	0.16
(1,1508)	1:A:66:MET:HE2	1:A:42:TRP:HZ3	9	0.16
(1,1508)	1:A:66:MET:HE3	1:A:42:TRP:HZ3	9	0.16
(1,1508)	1:A:66:MET:HE1	1:A:42:TRP:HZ3	22	0.16
(1,1508)	1:A:66:MET:HE2	1:A:42:TRP:HZ3	22	0.16
(1,1508)	1:A:66:MET:HE3	1:A:42:TRP:HZ3	22	0.16
(1,1508)	1:A:66:MET:HE1	1:A:42:TRP:HZ3	36	0.16
(1,1508)	1:A:66:MET:HE2	1:A:42:TRP:HZ3	36	0.16
(1,1508)	1:A:66:MET:HE3	1:A:42:TRP:HZ3	36	0.16
(1,1500)	1:A:66:MET:HE1	1:A:66:MET:HB2	12	0.16
(1,1500)	1:A:66:MET:HE2	1:A:66:MET:HB2	12	0.16
(1,1500)	1:A:66:MET:HE3	1:A:66:MET:HB2	12	0.16
(1,1500)	1:A:66:MET:HE1	1:A:66:MET:HB2	24	0.16
(1,1500)	1:A:66:MET:HE2	1:A:66:MET:HB2	24	0.16
(1,1500)	1:A:66:MET:HE3	1:A:66:MET:HB2	24	0.16
(1,1500)	1:A:66:MET:HE1	1:A:66:MET:HB2	33	0.16
(1,1500)	1:A:66:MET:HE2	1:A:66:MET:HB2	33	0.16
(1,1500)	1:A:66:MET:HE3	1:A:66:MET:HB2	33	0.16
(1,1500)	1:A:66:MET:HE1	1:A:66:MET:HB2	40	0.16
(1,1500)	1:A:66:MET:HE2	1:A:66:MET:HB2	40	0.16
(1,1500)	1:A:66:MET:HE3	1:A:66:MET:HB2	40	0.16
(1,1492)	1:A:81:VAL:HG11	1:A:92:ARG:HA	9	0.16
(1,1492)	1:A:81:VAL:HG12	1:A:92:ARG:HA	9	0.16
(1,1492)	1:A:81:VAL:HG13	1:A:92:ARG:HA	9	0.16
(1,1492)	1:A:81:VAL:HG11	1:A:92:ARG:HA	10	0.16
(1,1492)	1:A:81:VAL:HG12	1:A:92:ARG:HA	10	0.16
(1,1492)	1:A:81:VAL:HG13	1:A:92:ARG:HA	10	0.16
(1,1492)	1:A:81:VAL:HG11	1:A:92:ARG:HA	20	0.16
(1,1492)	1:A:81:VAL:HG12	1:A:92:ARG:HA	20	0.16
(1,1492)	1:A:81:VAL:HG13	1:A:92:ARG:HA	20	0.16

*Continued on next page...*

*Continued from previous page...*

Key	Atom-1	Atom-2	Model ID	Violation (Å)
(1,1492)	1:A:81:VAL:HG11	1:A:92:ARG:HA	23	0.16
(1,1492)	1:A:81:VAL:HG12	1:A:92:ARG:HA	23	0.16
(1,1492)	1:A:81:VAL:HG13	1:A:92:ARG:HA	23	0.16
(1,1492)	1:A:81:VAL:HG11	1:A:92:ARG:HA	32	0.16
(1,1492)	1:A:81:VAL:HG12	1:A:92:ARG:HA	32	0.16
(1,1492)	1:A:81:VAL:HG13	1:A:92:ARG:HA	32	0.16
(1,1492)	1:A:81:VAL:HG11	1:A:92:ARG:HA	40	0.16
(1,1492)	1:A:81:VAL:HG12	1:A:92:ARG:HA	40	0.16
(1,1492)	1:A:81:VAL:HG13	1:A:92:ARG:HA	40	0.16
(1,148)	1:A:45:GLY:H	1:A:46:PRO:HD2	26	0.16
(1,1470)	1:A:78:VAL:HG21	1:A:79:TYR:H	29	0.16
(1,1470)	1:A:78:VAL:HG22	1:A:79:TYR:H	29	0.16
(1,1470)	1:A:78:VAL:HG23	1:A:79:TYR:H	29	0.16
(1,1466)	1:A:78:VAL:HG21	1:A:77:GLY:HA3	38	0.16
(1,1466)	1:A:78:VAL:HG22	1:A:77:GLY:HA3	38	0.16
(1,1466)	1:A:78:VAL:HG23	1:A:77:GLY:HA3	38	0.16
(1,1463)	1:A:71:VAL:HG21	1:A:72:THR:H	10	0.16
(1,1463)	1:A:71:VAL:HG22	1:A:72:THR:H	10	0.16
(1,1463)	1:A:71:VAL:HG23	1:A:72:THR:H	10	0.16
(1,1462)	1:A:71:VAL:HG21	1:A:70:ASN:H	4	0.16
(1,1462)	1:A:71:VAL:HG22	1:A:70:ASN:H	4	0.16
(1,1462)	1:A:71:VAL:HG23	1:A:70:ASN:H	4	0.16
(1,1410)	1:A:20:VAL:HG11	1:A:20:VAL:H	3	0.16
(1,1410)	1:A:20:VAL:HG12	1:A:20:VAL:H	3	0.16
(1,1410)	1:A:20:VAL:HG13	1:A:20:VAL:H	3	0.16
(1,1410)	1:A:20:VAL:HG11	1:A:20:VAL:H	12	0.16
(1,1410)	1:A:20:VAL:HG12	1:A:20:VAL:H	12	0.16
(1,1410)	1:A:20:VAL:HG13	1:A:20:VAL:H	12	0.16
(1,1403)	1:A:95:ALA:HB1	1:A:18:ASN:H	2	0.16
(1,1403)	1:A:95:ALA:HB2	1:A:18:ASN:H	2	0.16
(1,1403)	1:A:95:ALA:HB3	1:A:18:ASN:H	2	0.16
(1,1403)	1:A:95:ALA:HB1	1:A:18:ASN:H	3	0.16
(1,1403)	1:A:95:ALA:HB2	1:A:18:ASN:H	3	0.16
(1,1403)	1:A:95:ALA:HB3	1:A:18:ASN:H	3	0.16
(1,1403)	1:A:95:ALA:HB1	1:A:18:ASN:H	5	0.16
(1,1403)	1:A:95:ALA:HB2	1:A:18:ASN:H	5	0.16
(1,1403)	1:A:95:ALA:HB3	1:A:18:ASN:H	5	0.16
(1,1403)	1:A:95:ALA:HB1	1:A:18:ASN:H	12	0.16
(1,1403)	1:A:95:ALA:HB2	1:A:18:ASN:H	12	0.16
(1,1403)	1:A:95:ALA:HB3	1:A:18:ASN:H	12	0.16
(1,1403)	1:A:95:ALA:HB1	1:A:18:ASN:H	14	0.16
(1,1403)	1:A:95:ALA:HB2	1:A:18:ASN:H	14	0.16

*Continued on next page...*

*Continued from previous page...*

Key	Atom-1	Atom-2	Model ID	Violation (Å)
(1,1403)	1:A:95:ALA:HB3	1:A:18:ASN:H	14	0.16
(1,1403)	1:A:95:ALA:HB1	1:A:18:ASN:H	24	0.16
(1,1403)	1:A:95:ALA:HB2	1:A:18:ASN:H	24	0.16
(1,1403)	1:A:95:ALA:HB3	1:A:18:ASN:H	24	0.16
(1,1403)	1:A:95:ALA:HB1	1:A:18:ASN:H	25	0.16
(1,1403)	1:A:95:ALA:HB2	1:A:18:ASN:H	25	0.16
(1,1403)	1:A:95:ALA:HB3	1:A:18:ASN:H	25	0.16
(1,1403)	1:A:95:ALA:HB1	1:A:18:ASN:H	30	0.16
(1,1403)	1:A:95:ALA:HB2	1:A:18:ASN:H	30	0.16
(1,1403)	1:A:95:ALA:HB3	1:A:18:ASN:H	30	0.16
(1,1403)	1:A:95:ALA:HB1	1:A:18:ASN:H	32	0.16
(1,1403)	1:A:95:ALA:HB2	1:A:18:ASN:H	32	0.16
(1,1403)	1:A:95:ALA:HB3	1:A:18:ASN:H	32	0.16
(1,1401)	1:A:95:ALA:HB1	1:A:96:GLU:H	5	0.16
(1,1401)	1:A:95:ALA:HB2	1:A:96:GLU:H	5	0.16
(1,1401)	1:A:95:ALA:HB3	1:A:96:GLU:H	5	0.16
(1,1401)	1:A:95:ALA:HB1	1:A:96:GLU:H	7	0.16
(1,1401)	1:A:95:ALA:HB2	1:A:96:GLU:H	7	0.16
(1,1401)	1:A:95:ALA:HB3	1:A:96:GLU:H	7	0.16
(1,1401)	1:A:95:ALA:HB1	1:A:96:GLU:H	11	0.16
(1,1401)	1:A:95:ALA:HB2	1:A:96:GLU:H	11	0.16
(1,1401)	1:A:95:ALA:HB3	1:A:96:GLU:H	11	0.16
(1,1401)	1:A:95:ALA:HB1	1:A:96:GLU:H	15	0.16
(1,1401)	1:A:95:ALA:HB2	1:A:96:GLU:H	15	0.16
(1,1401)	1:A:95:ALA:HB3	1:A:96:GLU:H	15	0.16
(1,1401)	1:A:95:ALA:HB1	1:A:96:GLU:H	21	0.16
(1,1401)	1:A:95:ALA:HB2	1:A:96:GLU:H	21	0.16
(1,1401)	1:A:95:ALA:HB3	1:A:96:GLU:H	21	0.16
(1,1401)	1:A:95:ALA:HB1	1:A:96:GLU:H	31	0.16
(1,1401)	1:A:95:ALA:HB2	1:A:96:GLU:H	31	0.16
(1,1401)	1:A:95:ALA:HB3	1:A:96:GLU:H	31	0.16
(1,1401)	1:A:95:ALA:HB1	1:A:96:GLU:H	33	0.16
(1,1401)	1:A:95:ALA:HB2	1:A:96:GLU:H	33	0.16
(1,1401)	1:A:95:ALA:HB3	1:A:96:GLU:H	33	0.16
(1,1400)	1:A:95:ALA:HB1	1:A:16:ILE:HG12	8	0.16
(1,1400)	1:A:95:ALA:HB2	1:A:16:ILE:HG12	8	0.16
(1,1400)	1:A:95:ALA:HB3	1:A:16:ILE:HG12	8	0.16
(1,1400)	1:A:95:ALA:HB1	1:A:16:ILE:HG12	18	0.16
(1,1400)	1:A:95:ALA:HB2	1:A:16:ILE:HG12	18	0.16
(1,1400)	1:A:95:ALA:HB3	1:A:16:ILE:HG12	18	0.16
(1,139)	1:A:101:LEU:H	1:A:100:GLU:H	4	0.16
(1,139)	1:A:101:LEU:H	1:A:100:GLU:H	40	0.16

*Continued on next page...*

*Continued from previous page...*

Key	Atom-1	Atom-2	Model ID	Violation (Å)
(1,1387)	1:A:91:ALA:HB1	1:A:12:PHE:HZ	17	0.16
(1,1387)	1:A:91:ALA:HB2	1:A:12:PHE:HZ	17	0.16
(1,1387)	1:A:91:ALA:HB3	1:A:12:PHE:HZ	17	0.16
(1,1387)	1:A:91:ALA:HB1	1:A:12:PHE:HZ	32	0.16
(1,1387)	1:A:91:ALA:HB2	1:A:12:PHE:HZ	32	0.16
(1,1387)	1:A:91:ALA:HB3	1:A:12:PHE:HZ	32	0.16
(1,1384)	1:A:91:ALA:HB1	1:A:83:ALA:HB1	30	0.16
(1,1384)	1:A:91:ALA:HB1	1:A:83:ALA:HB2	30	0.16
(1,1384)	1:A:91:ALA:HB1	1:A:83:ALA:HB3	30	0.16
(1,1384)	1:A:91:ALA:HB2	1:A:83:ALA:HB1	30	0.16
(1,1384)	1:A:91:ALA:HB2	1:A:83:ALA:HB2	30	0.16
(1,1384)	1:A:91:ALA:HB2	1:A:83:ALA:HB3	30	0.16
(1,1384)	1:A:91:ALA:HB3	1:A:83:ALA:HB1	30	0.16
(1,1384)	1:A:91:ALA:HB3	1:A:83:ALA:HB2	30	0.16
(1,1384)	1:A:91:ALA:HB3	1:A:83:ALA:HB3	30	0.16
(1,1384)	1:A:91:ALA:HB1	1:A:83:ALA:HB1	36	0.16
(1,1384)	1:A:91:ALA:HB1	1:A:83:ALA:HB2	36	0.16
(1,1384)	1:A:91:ALA:HB1	1:A:83:ALA:HB3	36	0.16
(1,1384)	1:A:91:ALA:HB2	1:A:83:ALA:HB1	36	0.16
(1,1384)	1:A:91:ALA:HB2	1:A:83:ALA:HB2	36	0.16
(1,1384)	1:A:91:ALA:HB2	1:A:83:ALA:HB3	36	0.16
(1,1384)	1:A:91:ALA:HB3	1:A:83:ALA:HB1	36	0.16
(1,1384)	1:A:91:ALA:HB3	1:A:83:ALA:HB2	36	0.16
(1,1384)	1:A:91:ALA:HB3	1:A:83:ALA:HB3	36	0.16
(1,1379)	1:A:83:ALA:HB1	1:A:91:ALA:HB1	30	0.16
(1,1379)	1:A:83:ALA:HB1	1:A:91:ALA:HB2	30	0.16
(1,1379)	1:A:83:ALA:HB1	1:A:91:ALA:HB3	30	0.16
(1,1379)	1:A:83:ALA:HB2	1:A:91:ALA:HB1	30	0.16
(1,1379)	1:A:83:ALA:HB2	1:A:91:ALA:HB2	30	0.16
(1,1379)	1:A:83:ALA:HB2	1:A:91:ALA:HB3	30	0.16
(1,1379)	1:A:83:ALA:HB3	1:A:91:ALA:HB1	30	0.16
(1,1379)	1:A:83:ALA:HB3	1:A:91:ALA:HB2	30	0.16
(1,1379)	1:A:83:ALA:HB3	1:A:91:ALA:HB3	30	0.16
(1,1379)	1:A:83:ALA:HB1	1:A:91:ALA:HB1	36	0.16
(1,1379)	1:A:83:ALA:HB1	1:A:91:ALA:HB2	36	0.16
(1,1379)	1:A:83:ALA:HB1	1:A:91:ALA:HB3	36	0.16
(1,1379)	1:A:83:ALA:HB2	1:A:91:ALA:HB1	36	0.16
(1,1379)	1:A:83:ALA:HB2	1:A:91:ALA:HB2	36	0.16
(1,1379)	1:A:83:ALA:HB2	1:A:91:ALA:HB3	36	0.16
(1,1379)	1:A:83:ALA:HB3	1:A:91:ALA:HB1	36	0.16
(1,1379)	1:A:83:ALA:HB3	1:A:91:ALA:HB2	36	0.16
(1,1379)	1:A:83:ALA:HB3	1:A:91:ALA:HB3	36	0.16

*Continued on next page...*

*Continued from previous page...*

Key	Atom-1	Atom-2	Model ID	Violation (Å)
(1,1368)	1:A:16:ILE:HB	1:A:29:PHE:HB3	1	0.16
(1,1368)	1:A:16:ILE:HB	1:A:29:PHE:HB3	2	0.16
(1,1368)	1:A:16:ILE:HB	1:A:29:PHE:HB3	4	0.16
(1,1368)	1:A:16:ILE:HB	1:A:29:PHE:HB3	5	0.16
(1,1368)	1:A:16:ILE:HB	1:A:29:PHE:HB3	10	0.16
(1,1368)	1:A:16:ILE:HB	1:A:29:PHE:HB3	17	0.16
(1,1368)	1:A:16:ILE:HB	1:A:29:PHE:HB3	20	0.16
(1,1368)	1:A:16:ILE:HB	1:A:29:PHE:HB3	30	0.16
(1,1368)	1:A:16:ILE:HB	1:A:29:PHE:HB3	35	0.16
(1,1368)	1:A:16:ILE:HB	1:A:29:PHE:HB3	40	0.16
(1,1360)	1:A:16:ILE:HG21	1:A:29:PHE:HB2	16	0.16
(1,1360)	1:A:16:ILE:HG22	1:A:29:PHE:HB2	16	0.16
(1,1360)	1:A:16:ILE:HG23	1:A:29:PHE:HB2	16	0.16
(1,133)	1:A:39:ILE:H	1:A:39:ILE:HG13	7	0.16
(1,1295)	1:A:40:VAL:HB	1:A:41:THR:H	5	0.16
(1,1295)	1:A:40:VAL:HB	1:A:41:THR:H	11	0.16
(1,1295)	1:A:40:VAL:HB	1:A:41:THR:H	18	0.16
(1,1291)	1:A:40:VAL:HB	1:A:81:VAL:HG21	9	0.16
(1,1291)	1:A:40:VAL:HB	1:A:81:VAL:HG22	9	0.16
(1,1291)	1:A:40:VAL:HB	1:A:81:VAL:HG23	9	0.16
(1,1291)	1:A:40:VAL:HB	1:A:81:VAL:HG21	17	0.16
(1,1291)	1:A:40:VAL:HB	1:A:81:VAL:HG22	17	0.16
(1,1291)	1:A:40:VAL:HB	1:A:81:VAL:HG23	17	0.16
(1,1291)	1:A:40:VAL:HB	1:A:81:VAL:HG21	25	0.16
(1,1291)	1:A:40:VAL:HB	1:A:81:VAL:HG22	25	0.16
(1,1291)	1:A:40:VAL:HB	1:A:81:VAL:HG23	25	0.16
(1,1291)	1:A:40:VAL:HB	1:A:81:VAL:HG21	35	0.16
(1,1291)	1:A:40:VAL:HB	1:A:81:VAL:HG22	35	0.16
(1,1291)	1:A:40:VAL:HB	1:A:81:VAL:HG23	35	0.16
(1,1291)	1:A:40:VAL:HB	1:A:81:VAL:HG21	38	0.16
(1,1291)	1:A:40:VAL:HB	1:A:81:VAL:HG22	38	0.16
(1,1291)	1:A:40:VAL:HB	1:A:81:VAL:HG23	38	0.16
(1,1278)	1:A:81:VAL:HG21	1:A:40:VAL:HB	9	0.16
(1,1278)	1:A:81:VAL:HG22	1:A:40:VAL:HB	9	0.16
(1,1278)	1:A:81:VAL:HG23	1:A:40:VAL:HB	9	0.16
(1,1278)	1:A:81:VAL:HG21	1:A:40:VAL:HB	17	0.16
(1,1278)	1:A:81:VAL:HG22	1:A:40:VAL:HB	17	0.16
(1,1278)	1:A:81:VAL:HG23	1:A:40:VAL:HB	17	0.16
(1,1278)	1:A:81:VAL:HG21	1:A:40:VAL:HB	25	0.16
(1,1278)	1:A:81:VAL:HG22	1:A:40:VAL:HB	25	0.16
(1,1278)	1:A:81:VAL:HG23	1:A:40:VAL:HB	25	0.16
(1,1278)	1:A:81:VAL:HG21	1:A:40:VAL:HB	35	0.16

*Continued on next page...*



*Continued from previous page...*

Key	Atom-1	Atom-2	Model ID	Violation (Å)
(1,1278)	1:A:81:VAL:HG22	1:A:40:VAL:HB	35	0.16
(1,1278)	1:A:81:VAL:HG23	1:A:40:VAL:HB	35	0.16
(1,1278)	1:A:81:VAL:HG21	1:A:40:VAL:HB	38	0.16
(1,1278)	1:A:81:VAL:HG22	1:A:40:VAL:HB	38	0.16
(1,1278)	1:A:81:VAL:HG23	1:A:40:VAL:HB	38	0.16
(1,1268)	1:A:94:THR:HG21	1:A:78:VAL:HG11	2	0.16
(1,1268)	1:A:94:THR:HG21	1:A:78:VAL:HG12	2	0.16
(1,1268)	1:A:94:THR:HG21	1:A:78:VAL:HG13	2	0.16
(1,1268)	1:A:94:THR:HG22	1:A:78:VAL:HG11	2	0.16
(1,1268)	1:A:94:THR:HG22	1:A:78:VAL:HG12	2	0.16
(1,1268)	1:A:94:THR:HG22	1:A:78:VAL:HG13	2	0.16
(1,1268)	1:A:94:THR:HG23	1:A:78:VAL:HG11	2	0.16
(1,1268)	1:A:94:THR:HG23	1:A:78:VAL:HG12	2	0.16
(1,1268)	1:A:94:THR:HG23	1:A:78:VAL:HG13	2	0.16
(1,1268)	1:A:94:THR:HG21	1:A:78:VAL:HG11	3	0.16
(1,1268)	1:A:94:THR:HG21	1:A:78:VAL:HG12	3	0.16
(1,1268)	1:A:94:THR:HG21	1:A:78:VAL:HG13	3	0.16
(1,1268)	1:A:94:THR:HG22	1:A:78:VAL:HG11	3	0.16
(1,1268)	1:A:94:THR:HG22	1:A:78:VAL:HG12	3	0.16
(1,1268)	1:A:94:THR:HG22	1:A:78:VAL:HG13	3	0.16
(1,1268)	1:A:94:THR:HG23	1:A:78:VAL:HG11	3	0.16
(1,1268)	1:A:94:THR:HG23	1:A:78:VAL:HG12	3	0.16
(1,1268)	1:A:94:THR:HG23	1:A:78:VAL:HG13	3	0.16
(1,1268)	1:A:94:THR:HG21	1:A:78:VAL:HG11	8	0.16
(1,1268)	1:A:94:THR:HG21	1:A:78:VAL:HG12	8	0.16
(1,1268)	1:A:94:THR:HG21	1:A:78:VAL:HG13	8	0.16
(1,1268)	1:A:94:THR:HG22	1:A:78:VAL:HG11	8	0.16
(1,1268)	1:A:94:THR:HG22	1:A:78:VAL:HG12	8	0.16
(1,1268)	1:A:94:THR:HG22	1:A:78:VAL:HG13	8	0.16
(1,1268)	1:A:94:THR:HG23	1:A:78:VAL:HG11	8	0.16
(1,1268)	1:A:94:THR:HG23	1:A:78:VAL:HG12	8	0.16
(1,1268)	1:A:94:THR:HG23	1:A:78:VAL:HG13	8	0.16
(1,1268)	1:A:94:THR:HG21	1:A:78:VAL:HG11	10	0.16
(1,1268)	1:A:94:THR:HG21	1:A:78:VAL:HG12	10	0.16
(1,1268)	1:A:94:THR:HG21	1:A:78:VAL:HG13	10	0.16
(1,1268)	1:A:94:THR:HG22	1:A:78:VAL:HG11	10	0.16
(1,1268)	1:A:94:THR:HG22	1:A:78:VAL:HG12	10	0.16
(1,1268)	1:A:94:THR:HG22	1:A:78:VAL:HG13	10	0.16
(1,1268)	1:A:94:THR:HG23	1:A:78:VAL:HG11	10	0.16
(1,1268)	1:A:94:THR:HG23	1:A:78:VAL:HG12	10	0.16
(1,1268)	1:A:94:THR:HG23	1:A:78:VAL:HG13	10	0.16
(1,1268)	1:A:94:THR:HG21	1:A:78:VAL:HG11	15	0.16

*Continued on next page...*

*Continued from previous page...*

Key	Atom-1	Atom-2	Model ID	Violation (Å)
(1,1268)	1:A:94:THR:HG21	1:A:78:VAL:HG12	15	0.16
(1,1268)	1:A:94:THR:HG21	1:A:78:VAL:HG13	15	0.16
(1,1268)	1:A:94:THR:HG22	1:A:78:VAL:HG11	15	0.16
(1,1268)	1:A:94:THR:HG22	1:A:78:VAL:HG12	15	0.16
(1,1268)	1:A:94:THR:HG22	1:A:78:VAL:HG13	15	0.16
(1,1268)	1:A:94:THR:HG23	1:A:78:VAL:HG11	15	0.16
(1,1268)	1:A:94:THR:HG23	1:A:78:VAL:HG12	15	0.16
(1,1268)	1:A:94:THR:HG23	1:A:78:VAL:HG13	15	0.16
(1,1268)	1:A:94:THR:HG21	1:A:78:VAL:HG11	19	0.16
(1,1268)	1:A:94:THR:HG21	1:A:78:VAL:HG12	19	0.16
(1,1268)	1:A:94:THR:HG21	1:A:78:VAL:HG13	19	0.16
(1,1268)	1:A:94:THR:HG22	1:A:78:VAL:HG11	19	0.16
(1,1268)	1:A:94:THR:HG22	1:A:78:VAL:HG12	19	0.16
(1,1268)	1:A:94:THR:HG22	1:A:78:VAL:HG13	19	0.16
(1,1268)	1:A:94:THR:HG23	1:A:78:VAL:HG11	19	0.16
(1,1268)	1:A:94:THR:HG23	1:A:78:VAL:HG12	19	0.16
(1,1268)	1:A:94:THR:HG23	1:A:78:VAL:HG13	19	0.16
(1,1268)	1:A:94:THR:HG21	1:A:78:VAL:HG11	26	0.16
(1,1268)	1:A:94:THR:HG21	1:A:78:VAL:HG12	26	0.16
(1,1268)	1:A:94:THR:HG21	1:A:78:VAL:HG13	26	0.16
(1,1268)	1:A:94:THR:HG22	1:A:78:VAL:HG11	26	0.16
(1,1268)	1:A:94:THR:HG22	1:A:78:VAL:HG12	26	0.16
(1,1268)	1:A:94:THR:HG22	1:A:78:VAL:HG13	26	0.16
(1,1268)	1:A:94:THR:HG23	1:A:78:VAL:HG11	26	0.16
(1,1268)	1:A:94:THR:HG23	1:A:78:VAL:HG12	26	0.16
(1,1268)	1:A:94:THR:HG23	1:A:78:VAL:HG13	26	0.16
(1,1268)	1:A:94:THR:HG21	1:A:78:VAL:HG11	27	0.16
(1,1268)	1:A:94:THR:HG21	1:A:78:VAL:HG12	27	0.16
(1,1268)	1:A:94:THR:HG21	1:A:78:VAL:HG13	27	0.16
(1,1268)	1:A:94:THR:HG22	1:A:78:VAL:HG11	27	0.16
(1,1268)	1:A:94:THR:HG22	1:A:78:VAL:HG12	27	0.16
(1,1268)	1:A:94:THR:HG22	1:A:78:VAL:HG13	27	0.16
(1,1268)	1:A:94:THR:HG23	1:A:78:VAL:HG11	27	0.16
(1,1268)	1:A:94:THR:HG23	1:A:78:VAL:HG12	27	0.16
(1,1268)	1:A:94:THR:HG23	1:A:78:VAL:HG13	27	0.16
(1,1264)	1:A:94:THR:HG21	1:A:93:SER:HA	6	0.16
(1,1264)	1:A:94:THR:HG22	1:A:93:SER:HA	6	0.16
(1,1264)	1:A:94:THR:HG23	1:A:93:SER:HA	6	0.16
(1,1264)	1:A:94:THR:HG21	1:A:93:SER:HA	28	0.16
(1,1264)	1:A:94:THR:HG22	1:A:93:SER:HA	28	0.16
(1,1264)	1:A:94:THR:HG23	1:A:93:SER:HA	28	0.16
(1,1257)	1:A:67:THR:HG21	1:A:26:SER:HB2	7	0.16

*Continued on next page...*

*Continued from previous page...*

Key	Atom-1	Atom-2	Model ID	Violation (Å)
(1,1257)	1:A:67:THR:HG22	1:A:26:SER:HB2	7	0.16
(1,1257)	1:A:67:THR:HG23	1:A:26:SER:HB2	7	0.16
(1,1257)	1:A:67:THR:HG21	1:A:26:SER:HB2	31	0.16
(1,1257)	1:A:67:THR:HG22	1:A:26:SER:HB2	31	0.16
(1,1257)	1:A:67:THR:HG23	1:A:26:SER:HB2	31	0.16
(1,1251)	1:A:41:THR:HG21	1:A:48:GLU:HB3	1	0.16
(1,1251)	1:A:41:THR:HG22	1:A:48:GLU:HB3	1	0.16
(1,1251)	1:A:41:THR:HG23	1:A:48:GLU:HB3	1	0.16
(1,1251)	1:A:41:THR:HG21	1:A:48:GLU:HB3	8	0.16
(1,1251)	1:A:41:THR:HG22	1:A:48:GLU:HB3	8	0.16
(1,1251)	1:A:41:THR:HG23	1:A:48:GLU:HB3	8	0.16
(1,1251)	1:A:41:THR:HG21	1:A:48:GLU:HB3	17	0.16
(1,1251)	1:A:41:THR:HG22	1:A:48:GLU:HB3	17	0.16
(1,1251)	1:A:41:THR:HG23	1:A:48:GLU:HB3	17	0.16
(1,1251)	1:A:41:THR:HG21	1:A:48:GLU:HB3	25	0.16
(1,1251)	1:A:41:THR:HG22	1:A:48:GLU:HB3	25	0.16
(1,1251)	1:A:41:THR:HG23	1:A:48:GLU:HB3	25	0.16
(1,1251)	1:A:41:THR:HG21	1:A:48:GLU:HB3	38	0.16
(1,1251)	1:A:41:THR:HG22	1:A:48:GLU:HB3	38	0.16
(1,1251)	1:A:41:THR:HG23	1:A:48:GLU:HB3	38	0.16
(1,1244)	1:A:28:THR:HG21	1:A:30:GLU:H	10	0.16
(1,1244)	1:A:28:THR:HG22	1:A:30:GLU:H	10	0.16
(1,1244)	1:A:28:THR:HG23	1:A:30:GLU:H	10	0.16
(1,1244)	1:A:28:THR:HG21	1:A:30:GLU:H	14	0.16
(1,1244)	1:A:28:THR:HG22	1:A:30:GLU:H	14	0.16
(1,1244)	1:A:28:THR:HG23	1:A:30:GLU:H	14	0.16
(1,1244)	1:A:28:THR:HG21	1:A:30:GLU:H	26	0.16
(1,1244)	1:A:28:THR:HG22	1:A:30:GLU:H	26	0.16
(1,1244)	1:A:28:THR:HG23	1:A:30:GLU:H	26	0.16
(1,1244)	1:A:28:THR:HG21	1:A:30:GLU:H	36	0.16
(1,1244)	1:A:28:THR:HG22	1:A:30:GLU:H	36	0.16
(1,1244)	1:A:28:THR:HG23	1:A:30:GLU:H	36	0.16
(1,1244)	1:A:28:THR:HG21	1:A:30:GLU:H	37	0.16
(1,1244)	1:A:28:THR:HG22	1:A:30:GLU:H	37	0.16
(1,1244)	1:A:28:THR:HG23	1:A:30:GLU:H	37	0.16
(1,1239)	1:A:13:THR:HG21	1:A:34:SER:H	34	0.16
(1,1239)	1:A:13:THR:HG22	1:A:34:SER:H	34	0.16
(1,1239)	1:A:13:THR:HG23	1:A:34:SER:H	34	0.16
(1,1236)	1:A:13:THR:HG21	1:A:34:SER:HB3	17	0.16
(1,1236)	1:A:13:THR:HG22	1:A:34:SER:HB3	17	0.16
(1,1236)	1:A:13:THR:HG23	1:A:34:SER:HB3	17	0.16
(1,1217)	1:A:69:HIS:H	1:A:56:ASN:H	19	0.16

*Continued on next page...*

*Continued from previous page...*

Key	Atom-1	Atom-2	Model ID	Violation (Å)
(1,1200)	1:A:39:ILE:H	1:A:39:ILE:HG21	2	0.16
(1,1200)	1:A:39:ILE:H	1:A:39:ILE:HG22	2	0.16
(1,1200)	1:A:39:ILE:H	1:A:39:ILE:HG23	2	0.16
(1,1200)	1:A:39:ILE:H	1:A:39:ILE:HG21	11	0.16
(1,1200)	1:A:39:ILE:H	1:A:39:ILE:HG22	11	0.16
(1,1200)	1:A:39:ILE:H	1:A:39:ILE:HG23	11	0.16
(1,1200)	1:A:39:ILE:H	1:A:39:ILE:HG21	36	0.16
(1,1200)	1:A:39:ILE:H	1:A:39:ILE:HG22	36	0.16
(1,1200)	1:A:39:ILE:H	1:A:39:ILE:HG23	36	0.16
(1,1190)	1:A:22:SER:H	1:A:21:VAL:HG21	3	0.16
(1,1190)	1:A:22:SER:H	1:A:21:VAL:HG22	3	0.16
(1,1190)	1:A:22:SER:H	1:A:21:VAL:HG23	3	0.16
(1,1190)	1:A:22:SER:H	1:A:21:VAL:HG21	21	0.16
(1,1190)	1:A:22:SER:H	1:A:21:VAL:HG22	21	0.16
(1,1190)	1:A:22:SER:H	1:A:21:VAL:HG23	21	0.16
(1,1190)	1:A:22:SER:H	1:A:21:VAL:HG21	29	0.16
(1,1190)	1:A:22:SER:H	1:A:21:VAL:HG22	29	0.16
(1,1190)	1:A:22:SER:H	1:A:21:VAL:HG23	29	0.16
(1,1190)	1:A:22:SER:H	1:A:21:VAL:HG21	31	0.16
(1,1190)	1:A:22:SER:H	1:A:21:VAL:HG22	31	0.16
(1,1190)	1:A:22:SER:H	1:A:21:VAL:HG23	31	0.16
(1,1190)	1:A:22:SER:H	1:A:21:VAL:HG21	32	0.16
(1,1190)	1:A:22:SER:H	1:A:21:VAL:HG22	32	0.16
(1,1190)	1:A:22:SER:H	1:A:21:VAL:HG23	32	0.16
(1,1190)	1:A:22:SER:H	1:A:21:VAL:HG21	38	0.16
(1,1190)	1:A:22:SER:H	1:A:21:VAL:HG22	38	0.16
(1,1190)	1:A:22:SER:H	1:A:21:VAL:HG23	38	0.16
(1,1185)	1:A:21:VAL:H	1:A:100:GLU:HB3	4	0.16
(1,1177)	1:A:100:GLU:H	1:A:21:VAL:HG11	9	0.16
(1,1177)	1:A:100:GLU:H	1:A:21:VAL:HG12	9	0.16
(1,1177)	1:A:100:GLU:H	1:A:21:VAL:HG13	9	0.16
(1,1176)	1:A:47:THR:H	1:A:44:LYS:HB3	19	0.16
(1,1174)	1:A:91:ALA:H	1:A:84:ARG:HA	1	0.16
(1,1174)	1:A:91:ALA:H	1:A:84:ARG:HA	17	0.16
(1,1174)	1:A:91:ALA:H	1:A:84:ARG:HA	18	0.16
(1,1162)	1:A:97:LEU:H	1:A:29:PHE:HE1	1	0.16
(1,1162)	1:A:97:LEU:H	1:A:29:PHE:HE2	1	0.16
(1,1162)	1:A:97:LEU:H	1:A:29:PHE:HE1	2	0.16
(1,1162)	1:A:97:LEU:H	1:A:29:PHE:HE2	2	0.16
(1,1162)	1:A:97:LEU:H	1:A:29:PHE:HE1	20	0.16
(1,1162)	1:A:97:LEU:H	1:A:29:PHE:HE2	20	0.16
(1,1162)	1:A:97:LEU:H	1:A:29:PHE:HE1	27	0.16

*Continued on next page...*

*Continued from previous page...*

Key	Atom-1	Atom-2	Model ID	Violation (Å)
(1,1162)	1:A:97:LEU:H	1:A:29:PHE:HE2	27	0.16
(1,1149)	1:A:54:LYS:H	1:A:53:GLN:HG3	22	0.16
(1,1137)	1:A:100:GLU:H	1:A:101:LEU:H	4	0.16
(1,1137)	1:A:100:GLU:H	1:A:101:LEU:H	40	0.16
(1,1125)	1:A:78:VAL:H	1:A:44:LYS:HE2	20	0.16
(1,1095)	1:A:74:ASP:H	1:A:73:PRO:HA	5	0.16
(1,1020)	1:A:48:GLU:H	1:A:48:GLU:HG3	12	0.16
(1,1020)	1:A:48:GLU:H	1:A:48:GLU:HG3	15	0.16
(1,1020)	1:A:48:GLU:H	1:A:48:GLU:HG3	39	0.16
(3,998)	1:A:79:TYR:H	1:A:94:THR:HG21	2	0.15
(3,998)	1:A:79:TYR:H	1:A:94:THR:HG22	2	0.15
(3,998)	1:A:79:TYR:H	1:A:94:THR:HG23	2	0.15
(3,998)	1:A:79:TYR:H	1:A:94:THR:HG21	19	0.15
(3,998)	1:A:79:TYR:H	1:A:94:THR:HG22	19	0.15
(3,998)	1:A:79:TYR:H	1:A:94:THR:HG23	19	0.15
(3,988)	1:A:12:PHE:H	1:A:11:GLN:HB2	16	0.15
(3,988)	1:A:12:PHE:H	1:A:11:GLN:HB2	18	0.15
(3,988)	1:A:12:PHE:H	1:A:11:GLN:HB2	22	0.15
(3,988)	1:A:12:PHE:H	1:A:11:GLN:HB2	24	0.15
(3,988)	1:A:12:PHE:H	1:A:11:GLN:HB2	25	0.15
(3,988)	1:A:12:PHE:H	1:A:11:GLN:HB2	28	0.15
(3,988)	1:A:12:PHE:H	1:A:11:GLN:HB2	30	0.15
(3,988)	1:A:12:PHE:H	1:A:11:GLN:HB2	32	0.15
(3,988)	1:A:12:PHE:H	1:A:11:GLN:HB2	35	0.15
(3,988)	1:A:12:PHE:H	1:A:11:GLN:HB2	37	0.15
(3,988)	1:A:12:PHE:H	1:A:11:GLN:HB2	40	0.15
(3,979)	1:A:20:VAL:H	1:A:19:ILE:HB	2	0.15
(3,979)	1:A:20:VAL:H	1:A:19:ILE:HB	16	0.15
(3,979)	1:A:20:VAL:H	1:A:19:ILE:HB	17	0.15
(3,979)	1:A:20:VAL:H	1:A:19:ILE:HB	22	0.15
(3,979)	1:A:20:VAL:H	1:A:19:ILE:HB	28	0.15
(3,972)	1:A:21:VAL:H	1:A:21:VAL:HG21	5	0.15
(3,972)	1:A:21:VAL:H	1:A:21:VAL:HG22	5	0.15
(3,972)	1:A:21:VAL:H	1:A:21:VAL:HG23	5	0.15
(3,968)	1:A:21:VAL:H	1:A:99:GLY:HA3	3	0.15
(3,968)	1:A:21:VAL:H	1:A:99:GLY:HA3	12	0.15
(3,968)	1:A:21:VAL:H	1:A:99:GLY:HA3	18	0.15
(3,968)	1:A:21:VAL:H	1:A:99:GLY:HA3	29	0.15
(3,968)	1:A:21:VAL:H	1:A:99:GLY:HA3	37	0.15
(3,968)	1:A:21:VAL:H	1:A:99:GLY:HA3	38	0.15
(3,968)	1:A:21:VAL:H	1:A:99:GLY:HA3	39	0.15
(3,942)	1:A:34:SER:H	1:A:12:PHE:HA	3	0.15

*Continued on next page...*

*Continued from previous page...*

Key	Atom-1	Atom-2	Model ID	Violation (Å)
(3,942)	1:A:34:SER:H	1:A:12:PHE:HA	31	0.15
(3,934)	1:A:98:LYS:H	1:A:20:VAL:HG11	2	0.15
(3,934)	1:A:98:LYS:H	1:A:20:VAL:HG12	2	0.15
(3,934)	1:A:98:LYS:H	1:A:20:VAL:HG13	2	0.15
(3,934)	1:A:98:LYS:H	1:A:20:VAL:HG11	4	0.15
(3,934)	1:A:98:LYS:H	1:A:20:VAL:HG12	4	0.15
(3,934)	1:A:98:LYS:H	1:A:20:VAL:HG13	4	0.15
(3,934)	1:A:98:LYS:H	1:A:20:VAL:HG11	10	0.15
(3,934)	1:A:98:LYS:H	1:A:20:VAL:HG12	10	0.15
(3,934)	1:A:98:LYS:H	1:A:20:VAL:HG13	10	0.15
(3,934)	1:A:98:LYS:H	1:A:20:VAL:HG11	12	0.15
(3,934)	1:A:98:LYS:H	1:A:20:VAL:HG12	12	0.15
(3,934)	1:A:98:LYS:H	1:A:20:VAL:HG13	12	0.15
(3,934)	1:A:98:LYS:H	1:A:20:VAL:HG11	15	0.15
(3,934)	1:A:98:LYS:H	1:A:20:VAL:HG12	15	0.15
(3,934)	1:A:98:LYS:H	1:A:20:VAL:HG13	15	0.15
(3,900)	1:A:44:LYS:H	1:A:43:TYR:HB2	20	0.15
(3,889)	1:A:80:SER:H	1:A:43:TYR:HB3	1	0.15
(3,889)	1:A:80:SER:H	1:A:43:TYR:HB3	5	0.15
(3,889)	1:A:80:SER:H	1:A:43:TYR:HB3	30	0.15
(3,875)	1:A:8:GLU:H	1:A:7:ALA:HB1	16	0.15
(3,875)	1:A:8:GLU:H	1:A:7:ALA:HB2	16	0.15
(3,875)	1:A:8:GLU:H	1:A:7:ALA:HB3	16	0.15
(3,871)	1:A:8:GLU:H	1:A:9:PRO:HD3	2	0.15
(3,871)	1:A:8:GLU:H	1:A:9:PRO:HD3	8	0.15
(3,869)	1:A:8:GLU:H	1:A:7:ALA:HA	22	0.15
(3,869)	1:A:8:GLU:H	1:A:7:ALA:HA	35	0.15
(3,863)	1:A:86:GLU:H	1:A:85:LEU:HB3	33	0.15
(3,849)	1:A:83:ALA:H	1:A:91:ALA:HB1	22	0.15
(3,849)	1:A:83:ALA:H	1:A:91:ALA:HB2	22	0.15
(3,849)	1:A:83:ALA:H	1:A:91:ALA:HB3	22	0.15
(3,849)	1:A:83:ALA:H	1:A:91:ALA:HB1	30	0.15
(3,849)	1:A:83:ALA:H	1:A:91:ALA:HB2	30	0.15
(3,849)	1:A:83:ALA:H	1:A:91:ALA:HB3	30	0.15
(3,849)	1:A:83:ALA:H	1:A:91:ALA:HB1	32	0.15
(3,849)	1:A:83:ALA:H	1:A:91:ALA:HB2	32	0.15
(3,849)	1:A:83:ALA:H	1:A:91:ALA:HB3	32	0.15
(3,814)	1:A:25:GLN:H	1:A:71:VAL:HG21	5	0.15
(3,814)	1:A:25:GLN:H	1:A:71:VAL:HG22	5	0.15
(3,814)	1:A:25:GLN:H	1:A:71:VAL:HG23	5	0.15
(3,814)	1:A:25:GLN:H	1:A:71:VAL:HG21	29	0.15
(3,814)	1:A:25:GLN:H	1:A:71:VAL:HG22	29	0.15

*Continued on next page...*

*Continued from previous page...*

Key	Atom-1	Atom-2	Model ID	Violation (Å)
(3,814)	1:A:25:GLN:H	1:A:71:VAL:HG23	29	0.15
(3,814)	1:A:25:GLN:H	1:A:71:VAL:HG21	39	0.15
(3,814)	1:A:25:GLN:H	1:A:71:VAL:HG22	39	0.15
(3,814)	1:A:25:GLN:H	1:A:71:VAL:HG23	39	0.15
(3,810)	1:A:25:GLN:H	1:A:71:VAL:HB	20	0.15
(3,810)	1:A:25:GLN:H	1:A:71:VAL:HB	22	0.15
(3,810)	1:A:25:GLN:H	1:A:71:VAL:HB	23	0.15
(3,809)	1:A:78:VAL:H	1:A:78:VAL:HG11	5	0.15
(3,809)	1:A:78:VAL:H	1:A:78:VAL:HG12	5	0.15
(3,809)	1:A:78:VAL:H	1:A:78:VAL:HG13	5	0.15
(3,809)	1:A:78:VAL:H	1:A:78:VAL:HG11	20	0.15
(3,809)	1:A:78:VAL:H	1:A:78:VAL:HG12	20	0.15
(3,809)	1:A:78:VAL:H	1:A:78:VAL:HG13	20	0.15
(3,809)	1:A:78:VAL:H	1:A:78:VAL:HG11	28	0.15
(3,809)	1:A:78:VAL:H	1:A:78:VAL:HG12	28	0.15
(3,809)	1:A:78:VAL:H	1:A:78:VAL:HG13	28	0.15
(3,801)	1:A:54:LYS:H	1:A:54:LYS:HD2	19	0.15
(3,801)	1:A:54:LYS:H	1:A:54:LYS:HD2	28	0.15
(3,786)	1:A:6:THR:H	1:A:6:THR:HG21	29	0.15
(3,786)	1:A:6:THR:H	1:A:6:THR:HG22	29	0.15
(3,786)	1:A:6:THR:H	1:A:6:THR:HG23	29	0.15
(3,776)	1:A:6:THR:H	1:A:6:THR:HA	16	0.15
(3,726)	1:A:49:LEU:H	1:A:48:GLU:HG3	22	0.15
(3,726)	1:A:49:LEU:H	1:A:48:GLU:HG3	27	0.15
(3,726)	1:A:49:LEU:H	1:A:48:GLU:HG3	30	0.15
(3,726)	1:A:49:LEU:H	1:A:48:GLU:HG3	38	0.15
(3,72)	1:A:51:GLU:H	1:A:51:GLU:HG2	15	0.15
(3,717)	1:A:16:ILE:H	1:A:15:ARG:HB2	7	0.15
(3,672)	1:A:72:THR:H	1:A:73:PRO:HD2	18	0.15
(3,661)	1:A:7:ALA:H	1:A:6:THR:HA	8	0.15
(3,661)	1:A:7:ALA:H	1:A:6:THR:HA	23	0.15
(3,661)	1:A:7:ALA:H	1:A:6:THR:HA	36	0.15
(3,653)	1:A:100:GLU:H	1:A:100:GLU:HG2	9	0.15
(3,653)	1:A:100:GLU:H	1:A:100:GLU:HG2	16	0.15
(3,653)	1:A:100:GLU:H	1:A:100:GLU:HG2	24	0.15
(3,653)	1:A:100:GLU:H	1:A:100:GLU:HG2	34	0.15
(3,653)	1:A:100:GLU:H	1:A:100:GLU:HG2	39	0.15
(3,653)	1:A:100:GLU:H	1:A:100:GLU:HG2	40	0.15
(3,650)	1:A:100:GLU:H	1:A:99:GLY:HA3	24	0.15
(3,605)	1:A:50:THR:H	1:A:49:LEU:HB2	37	0.15
(3,591)	1:A:3:ASP:H	1:A:3:ASP:HA	40	0.15
(3,59)	1:A:42:TRP:H	1:A:41:THR:HB	4	0.15

*Continued on next page...*

*Continued from previous page...*

Key	Atom-1	Atom-2	Model ID	Violation (Å)
(3,59)	1:A:42:TRP:H	1:A:41:THR:HB	6	0.15
(3,59)	1:A:42:TRP:H	1:A:41:THR:HB	22	0.15
(3,59)	1:A:42:TRP:H	1:A:41:THR:HB	33	0.15
(3,589)	1:A:93:SER:H	1:A:92:ARG:HG2	3	0.15
(3,589)	1:A:93:SER:H	1:A:92:ARG:HG2	12	0.15
(3,589)	1:A:93:SER:H	1:A:92:ARG:HG2	23	0.15
(3,589)	1:A:93:SER:H	1:A:92:ARG:HG2	28	0.15
(3,589)	1:A:93:SER:H	1:A:92:ARG:HG2	35	0.15
(3,589)	1:A:93:SER:H	1:A:92:ARG:HG2	38	0.15
(3,567)	1:A:47:THR:H	1:A:47:THR:HG21	2	0.15
(3,567)	1:A:47:THR:H	1:A:47:THR:HG22	2	0.15
(3,567)	1:A:47:THR:H	1:A:47:THR:HG23	2	0.15
(3,567)	1:A:47:THR:H	1:A:47:THR:HG21	11	0.15
(3,567)	1:A:47:THR:H	1:A:47:THR:HG22	11	0.15
(3,567)	1:A:47:THR:H	1:A:47:THR:HG23	11	0.15
(3,567)	1:A:47:THR:H	1:A:47:THR:HG21	21	0.15
(3,567)	1:A:47:THR:H	1:A:47:THR:HG22	21	0.15
(3,567)	1:A:47:THR:H	1:A:47:THR:HG23	21	0.15
(3,567)	1:A:47:THR:H	1:A:47:THR:HG21	22	0.15
(3,567)	1:A:47:THR:H	1:A:47:THR:HG22	22	0.15
(3,567)	1:A:47:THR:H	1:A:47:THR:HG23	22	0.15
(3,567)	1:A:47:THR:H	1:A:47:THR:HG21	23	0.15
(3,567)	1:A:47:THR:H	1:A:47:THR:HG22	23	0.15
(3,567)	1:A:47:THR:H	1:A:47:THR:HG23	23	0.15
(3,567)	1:A:47:THR:H	1:A:47:THR:HG21	25	0.15
(3,567)	1:A:47:THR:H	1:A:47:THR:HG22	25	0.15
(3,567)	1:A:47:THR:H	1:A:47:THR:HG23	25	0.15
(3,567)	1:A:47:THR:H	1:A:47:THR:HG21	30	0.15
(3,567)	1:A:47:THR:H	1:A:47:THR:HG22	30	0.15
(3,567)	1:A:47:THR:H	1:A:47:THR:HG23	30	0.15
(3,567)	1:A:47:THR:H	1:A:47:THR:HG21	34	0.15
(3,567)	1:A:47:THR:H	1:A:47:THR:HG22	34	0.15
(3,567)	1:A:47:THR:H	1:A:47:THR:HG23	34	0.15
(3,567)	1:A:47:THR:H	1:A:47:THR:HG21	36	0.15
(3,567)	1:A:47:THR:H	1:A:47:THR:HG22	36	0.15
(3,567)	1:A:47:THR:H	1:A:47:THR:HG23	36	0.15
(3,560)	1:A:47:THR:H	1:A:47:THR:HA	18	0.15
(3,560)	1:A:47:THR:H	1:A:47:THR:HA	19	0.15
(3,560)	1:A:47:THR:H	1:A:47:THR:HA	31	0.15
(3,560)	1:A:47:THR:H	1:A:47:THR:HA	33	0.15
(3,560)	1:A:47:THR:H	1:A:47:THR:HA	39	0.15
(3,558)	1:A:47:THR:H	1:A:43:TYR:HD1	7	0.15

*Continued on next page...*



*Continued from previous page...*

Key	Atom-1	Atom-2	Model ID	Violation (Å)
(3,558)	1:A:47:THR:H	1:A:43:TYR:HD2	7	0.15
(3,558)	1:A:47:THR:H	1:A:43:TYR:HD1	19	0.15
(3,558)	1:A:47:THR:H	1:A:43:TYR:HD2	19	0.15
(3,549)	1:A:71:VAL:H	1:A:70:ASN:HB2	8	0.15
(3,531)	1:A:99:GLY:H	1:A:98:LYS:HG2	6	0.15
(3,531)	1:A:99:GLY:H	1:A:98:LYS:HG2	12	0.15
(3,531)	1:A:99:GLY:H	1:A:98:LYS:HG2	14	0.15
(3,531)	1:A:99:GLY:H	1:A:98:LYS:HG2	37	0.15
(3,529)	1:A:99:GLY:H	1:A:76:GLU:HB2	13	0.15
(3,529)	1:A:99:GLY:H	1:A:76:GLU:HB2	29	0.15
(3,529)	1:A:99:GLY:H	1:A:76:GLU:HB2	31	0.15
(3,528)	1:A:99:GLY:H	1:A:98:LYS:HB2	3	0.15
(3,528)	1:A:99:GLY:H	1:A:98:LYS:HB2	4	0.15
(3,528)	1:A:99:GLY:H	1:A:98:LYS:HB2	6	0.15
(3,528)	1:A:99:GLY:H	1:A:98:LYS:HB2	11	0.15
(3,528)	1:A:99:GLY:H	1:A:98:LYS:HB2	13	0.15
(3,528)	1:A:99:GLY:H	1:A:98:LYS:HB2	19	0.15
(3,528)	1:A:99:GLY:H	1:A:98:LYS:HB2	21	0.15
(3,528)	1:A:99:GLY:H	1:A:98:LYS:HB2	23	0.15
(3,528)	1:A:99:GLY:H	1:A:98:LYS:HB2	25	0.15
(3,528)	1:A:99:GLY:H	1:A:98:LYS:HB2	31	0.15
(3,528)	1:A:99:GLY:H	1:A:98:LYS:HB2	33	0.15
(3,528)	1:A:99:GLY:H	1:A:98:LYS:HB2	35	0.15
(3,528)	1:A:99:GLY:H	1:A:98:LYS:HB2	36	0.15
(3,528)	1:A:99:GLY:H	1:A:98:LYS:HB2	37	0.15
(3,528)	1:A:99:GLY:H	1:A:98:LYS:HB2	39	0.15
(3,51)	1:A:57:PHE:H	1:A:56:ASN:HB2	20	0.15
(3,51)	1:A:57:PHE:H	1:A:56:ASN:HB2	34	0.15
(3,51)	1:A:57:PHE:H	1:A:56:ASN:HB2	36	0.15
(3,50)	1:A:57:PHE:H	1:A:57:PHE:HB3	1	0.15
(3,50)	1:A:57:PHE:H	1:A:57:PHE:HB3	9	0.15
(3,50)	1:A:57:PHE:H	1:A:57:PHE:HB3	13	0.15
(3,50)	1:A:57:PHE:H	1:A:57:PHE:HB3	15	0.15
(3,50)	1:A:57:PHE:H	1:A:57:PHE:HB3	18	0.15
(3,50)	1:A:57:PHE:H	1:A:57:PHE:HB3	22	0.15
(3,50)	1:A:57:PHE:H	1:A:57:PHE:HB3	23	0.15
(3,50)	1:A:57:PHE:H	1:A:57:PHE:HB3	30	0.15
(3,50)	1:A:57:PHE:H	1:A:57:PHE:HB3	38	0.15
(3,488)	1:A:19:ILE:H	1:A:18:ASN:HB3	5	0.15
(3,488)	1:A:19:ILE:H	1:A:18:ASN:HB3	8	0.15
(3,488)	1:A:19:ILE:H	1:A:18:ASN:HB3	15	0.15
(3,488)	1:A:19:ILE:H	1:A:18:ASN:HB3	37	0.15

*Continued on next page...*

*Continued from previous page...*

Key	Atom-1	Atom-2	Model ID	Violation (Å)
(3,403)	1:A:77:GLY:H	1:A:76:GLU:HB2	1	0.15
(3,403)	1:A:77:GLY:H	1:A:76:GLU:HB2	2	0.15
(3,403)	1:A:77:GLY:H	1:A:76:GLU:HB2	10	0.15
(3,403)	1:A:77:GLY:H	1:A:76:GLU:HB2	11	0.15
(3,403)	1:A:77:GLY:H	1:A:76:GLU:HB2	18	0.15
(3,403)	1:A:77:GLY:H	1:A:76:GLU:HB2	21	0.15
(3,403)	1:A:77:GLY:H	1:A:76:GLU:HB2	24	0.15
(3,403)	1:A:77:GLY:H	1:A:76:GLU:HB2	31	0.15
(3,403)	1:A:77:GLY:H	1:A:76:GLU:HB2	32	0.15
(3,403)	1:A:77:GLY:H	1:A:76:GLU:HB2	33	0.15
(3,403)	1:A:77:GLY:H	1:A:76:GLU:HB2	34	0.15
(3,403)	1:A:77:GLY:H	1:A:76:GLU:HB2	40	0.15
(3,394)	1:A:77:GLY:H	1:A:97:LEU:HA	2	0.15
(3,394)	1:A:77:GLY:H	1:A:97:LEU:HA	5	0.15
(3,394)	1:A:77:GLY:H	1:A:97:LEU:HA	12	0.15
(3,394)	1:A:77:GLY:H	1:A:97:LEU:HA	16	0.15
(3,373)	1:A:97:LEU:H	1:A:97:LEU:HD11	3	0.15
(3,373)	1:A:97:LEU:H	1:A:97:LEU:HD12	3	0.15
(3,373)	1:A:97:LEU:H	1:A:97:LEU:HD13	3	0.15
(3,373)	1:A:97:LEU:H	1:A:97:LEU:HD11	4	0.15
(3,373)	1:A:97:LEU:H	1:A:97:LEU:HD12	4	0.15
(3,373)	1:A:97:LEU:H	1:A:97:LEU:HD13	4	0.15
(3,373)	1:A:97:LEU:H	1:A:97:LEU:HD11	9	0.15
(3,373)	1:A:97:LEU:H	1:A:97:LEU:HD12	9	0.15
(3,373)	1:A:97:LEU:H	1:A:97:LEU:HD13	9	0.15
(3,373)	1:A:97:LEU:H	1:A:97:LEU:HD11	11	0.15
(3,373)	1:A:97:LEU:H	1:A:97:LEU:HD12	11	0.15
(3,373)	1:A:97:LEU:H	1:A:97:LEU:HD13	11	0.15
(3,373)	1:A:97:LEU:H	1:A:97:LEU:HD11	15	0.15
(3,373)	1:A:97:LEU:H	1:A:97:LEU:HD12	15	0.15
(3,373)	1:A:97:LEU:H	1:A:97:LEU:HD13	15	0.15
(3,373)	1:A:97:LEU:H	1:A:97:LEU:HD11	16	0.15
(3,373)	1:A:97:LEU:H	1:A:97:LEU:HD12	16	0.15
(3,373)	1:A:97:LEU:H	1:A:97:LEU:HD13	16	0.15
(3,373)	1:A:97:LEU:H	1:A:97:LEU:HD11	20	0.15
(3,373)	1:A:97:LEU:H	1:A:97:LEU:HD12	20	0.15
(3,373)	1:A:97:LEU:H	1:A:97:LEU:HD13	20	0.15
(3,373)	1:A:97:LEU:H	1:A:97:LEU:HD11	22	0.15
(3,373)	1:A:97:LEU:H	1:A:97:LEU:HD12	22	0.15
(3,373)	1:A:97:LEU:H	1:A:97:LEU:HD13	22	0.15
(3,373)	1:A:97:LEU:H	1:A:97:LEU:HD11	23	0.15
(3,373)	1:A:97:LEU:H	1:A:97:LEU:HD12	23	0.15

*Continued on next page...*

*Continued from previous page...*

Key	Atom-1	Atom-2	Model ID	Violation (Å)
(3,373)	1:A:97:LEU:H	1:A:97:LEU:HD13	23	0.15
(3,373)	1:A:97:LEU:H	1:A:97:LEU:HD11	25	0.15
(3,373)	1:A:97:LEU:H	1:A:97:LEU:HD12	25	0.15
(3,373)	1:A:97:LEU:H	1:A:97:LEU:HD13	25	0.15
(3,373)	1:A:97:LEU:H	1:A:97:LEU:HD11	26	0.15
(3,373)	1:A:97:LEU:H	1:A:97:LEU:HD12	26	0.15
(3,373)	1:A:97:LEU:H	1:A:97:LEU:HD13	26	0.15
(3,373)	1:A:97:LEU:H	1:A:97:LEU:HD11	28	0.15
(3,373)	1:A:97:LEU:H	1:A:97:LEU:HD12	28	0.15
(3,373)	1:A:97:LEU:H	1:A:97:LEU:HD13	28	0.15
(3,373)	1:A:97:LEU:H	1:A:97:LEU:HD11	32	0.15
(3,373)	1:A:97:LEU:H	1:A:97:LEU:HD12	32	0.15
(3,373)	1:A:97:LEU:H	1:A:97:LEU:HD13	32	0.15
(3,373)	1:A:97:LEU:H	1:A:97:LEU:HD11	36	0.15
(3,373)	1:A:97:LEU:H	1:A:97:LEU:HD12	36	0.15
(3,373)	1:A:97:LEU:H	1:A:97:LEU:HD13	36	0.15
(3,373)	1:A:97:LEU:H	1:A:97:LEU:HD11	37	0.15
(3,373)	1:A:97:LEU:H	1:A:97:LEU:HD12	37	0.15
(3,373)	1:A:97:LEU:H	1:A:97:LEU:HD13	37	0.15
(3,373)	1:A:97:LEU:H	1:A:97:LEU:HD11	38	0.15
(3,373)	1:A:97:LEU:H	1:A:97:LEU:HD12	38	0.15
(3,373)	1:A:97:LEU:H	1:A:97:LEU:HD13	38	0.15
(3,370)	1:A:18:ASN:H	1:A:95:ALA:HB1	11	0.15
(3,370)	1:A:18:ASN:H	1:A:95:ALA:HB2	11	0.15
(3,370)	1:A:18:ASN:H	1:A:95:ALA:HB3	11	0.15
(3,370)	1:A:18:ASN:H	1:A:95:ALA:HB1	13	0.15
(3,370)	1:A:18:ASN:H	1:A:95:ALA:HB2	13	0.15
(3,370)	1:A:18:ASN:H	1:A:95:ALA:HB3	13	0.15
(3,370)	1:A:18:ASN:H	1:A:95:ALA:HB1	15	0.15
(3,370)	1:A:18:ASN:H	1:A:95:ALA:HB2	15	0.15
(3,370)	1:A:18:ASN:H	1:A:95:ALA:HB3	15	0.15
(3,370)	1:A:18:ASN:H	1:A:95:ALA:HB1	18	0.15
(3,370)	1:A:18:ASN:H	1:A:95:ALA:HB2	18	0.15
(3,370)	1:A:18:ASN:H	1:A:95:ALA:HB3	18	0.15
(3,370)	1:A:18:ASN:H	1:A:95:ALA:HB1	19	0.15
(3,370)	1:A:18:ASN:H	1:A:95:ALA:HB2	19	0.15
(3,370)	1:A:18:ASN:H	1:A:95:ALA:HB3	19	0.15
(3,370)	1:A:18:ASN:H	1:A:95:ALA:HB1	23	0.15
(3,370)	1:A:18:ASN:H	1:A:95:ALA:HB2	23	0.15
(3,370)	1:A:18:ASN:H	1:A:95:ALA:HB3	23	0.15
(3,370)	1:A:18:ASN:H	1:A:95:ALA:HB1	33	0.15
(3,370)	1:A:18:ASN:H	1:A:95:ALA:HB2	33	0.15

*Continued on next page...*

*Continued from previous page...*

Key	Atom-1	Atom-2	Model ID	Violation (Å)
(3,370)	1:A:18:ASN:H	1:A:95:ALA:HB3	33	0.15
(3,370)	1:A:18:ASN:H	1:A:95:ALA:HB1	35	0.15
(3,370)	1:A:18:ASN:H	1:A:95:ALA:HB2	35	0.15
(3,370)	1:A:18:ASN:H	1:A:95:ALA:HB3	35	0.15
(3,370)	1:A:18:ASN:H	1:A:95:ALA:HB1	36	0.15
(3,370)	1:A:18:ASN:H	1:A:95:ALA:HB2	36	0.15
(3,370)	1:A:18:ASN:H	1:A:95:ALA:HB3	36	0.15
(3,370)	1:A:18:ASN:H	1:A:95:ALA:HB1	38	0.15
(3,370)	1:A:18:ASN:H	1:A:95:ALA:HB2	38	0.15
(3,370)	1:A:18:ASN:H	1:A:95:ALA:HB3	38	0.15
(3,370)	1:A:18:ASN:H	1:A:95:ALA:HB1	40	0.15
(3,370)	1:A:18:ASN:H	1:A:95:ALA:HB2	40	0.15
(3,370)	1:A:18:ASN:H	1:A:95:ALA:HB3	40	0.15
(3,368)	1:A:18:ASN:H	1:A:17:GLN:HB3	5	0.15
(3,343)	1:A:14:LYS:H	1:A:33:VAL:HA	20	0.15
(3,339)	1:A:14:LYS:H	1:A:12:PHE:HD1	12	0.15
(3,339)	1:A:14:LYS:H	1:A:12:PHE:HD2	12	0.15
(3,3217)	1:A:69:HIS:HE1	1:A:67:THR:HB	15	0.15
(3,3217)	1:A:69:HIS:HE1	1:A:67:THR:HB	22	0.15
(3,3215)	1:A:57:PHE:HZ	1:A:55:TYR:HD1	17	0.15
(3,3215)	1:A:57:PHE:HZ	1:A:55:TYR:HD2	17	0.15
(3,3215)	1:A:57:PHE:HZ	1:A:55:TYR:HD1	18	0.15
(3,3215)	1:A:57:PHE:HZ	1:A:55:TYR:HD2	18	0.15
(3,3206)	1:A:55:TYR:HD1	1:A:49:LEU:HD21	5	0.15
(3,3206)	1:A:55:TYR:HD1	1:A:49:LEU:HD22	5	0.15
(3,3206)	1:A:55:TYR:HD1	1:A:49:LEU:HD23	5	0.15
(3,3206)	1:A:55:TYR:HD2	1:A:49:LEU:HD21	5	0.15
(3,3206)	1:A:55:TYR:HD2	1:A:49:LEU:HD22	5	0.15
(3,3206)	1:A:55:TYR:HD2	1:A:49:LEU:HD23	5	0.15
(3,3206)	1:A:55:TYR:HD1	1:A:49:LEU:HD21	7	0.15
(3,3206)	1:A:55:TYR:HD1	1:A:49:LEU:HD22	7	0.15
(3,3206)	1:A:55:TYR:HD1	1:A:49:LEU:HD23	7	0.15
(3,3206)	1:A:55:TYR:HD2	1:A:49:LEU:HD21	7	0.15
(3,3206)	1:A:55:TYR:HD2	1:A:49:LEU:HD22	7	0.15
(3,3206)	1:A:55:TYR:HD2	1:A:49:LEU:HD23	7	0.15
(3,3206)	1:A:55:TYR:HD1	1:A:49:LEU:HD21	11	0.15
(3,3206)	1:A:55:TYR:HD1	1:A:49:LEU:HD22	11	0.15
(3,3206)	1:A:55:TYR:HD1	1:A:49:LEU:HD23	11	0.15
(3,3206)	1:A:55:TYR:HD2	1:A:49:LEU:HD21	11	0.15
(3,3206)	1:A:55:TYR:HD2	1:A:49:LEU:HD22	11	0.15
(3,3206)	1:A:55:TYR:HD2	1:A:49:LEU:HD23	11	0.15
(3,3206)	1:A:55:TYR:HD1	1:A:49:LEU:HD21	14	0.15

*Continued on next page...*

*Continued from previous page...*

Key	Atom-1	Atom-2	Model ID	Violation (Å)
(3,3206)	1:A:55:TYR:HD1	1:A:49:LEU:HD22	14	0.15
(3,3206)	1:A:55:TYR:HD1	1:A:49:LEU:HD23	14	0.15
(3,3206)	1:A:55:TYR:HD2	1:A:49:LEU:HD21	14	0.15
(3,3206)	1:A:55:TYR:HD2	1:A:49:LEU:HD22	14	0.15
(3,3206)	1:A:55:TYR:HD2	1:A:49:LEU:HD23	14	0.15
(3,3206)	1:A:55:TYR:HD1	1:A:49:LEU:HD21	15	0.15
(3,3206)	1:A:55:TYR:HD1	1:A:49:LEU:HD22	15	0.15
(3,3206)	1:A:55:TYR:HD1	1:A:49:LEU:HD23	15	0.15
(3,3206)	1:A:55:TYR:HD2	1:A:49:LEU:HD21	15	0.15
(3,3206)	1:A:55:TYR:HD2	1:A:49:LEU:HD22	15	0.15
(3,3206)	1:A:55:TYR:HD2	1:A:49:LEU:HD23	15	0.15
(3,3205)	1:A:43:TYR:HD1	1:A:80:SER:HB2	29	0.15
(3,3205)	1:A:43:TYR:HD2	1:A:80:SER:HB2	29	0.15
(3,3196)	1:A:79:TYR:HD1	1:A:29:PHE:HE1	16	0.15
(3,3196)	1:A:79:TYR:HD1	1:A:29:PHE:HE2	16	0.15
(3,3196)	1:A:79:TYR:HD2	1:A:29:PHE:HE1	16	0.15
(3,3196)	1:A:79:TYR:HD2	1:A:29:PHE:HE2	16	0.15
(3,3196)	1:A:79:TYR:HD1	1:A:29:PHE:HE1	21	0.15
(3,3196)	1:A:79:TYR:HD1	1:A:29:PHE:HE2	21	0.15
(3,3196)	1:A:79:TYR:HD2	1:A:29:PHE:HE1	21	0.15
(3,3196)	1:A:79:TYR:HD2	1:A:29:PHE:HE2	21	0.15
(3,3196)	1:A:79:TYR:HD1	1:A:29:PHE:HE1	28	0.15
(3,3196)	1:A:79:TYR:HD1	1:A:29:PHE:HE2	28	0.15
(3,3196)	1:A:79:TYR:HD2	1:A:29:PHE:HE1	28	0.15
(3,3196)	1:A:79:TYR:HD2	1:A:29:PHE:HE2	28	0.15
(3,3196)	1:A:79:TYR:HD1	1:A:29:PHE:HE1	39	0.15
(3,3196)	1:A:79:TYR:HD1	1:A:29:PHE:HE2	39	0.15
(3,3196)	1:A:79:TYR:HD2	1:A:29:PHE:HE1	39	0.15
(3,3196)	1:A:79:TYR:HD2	1:A:29:PHE:HE2	39	0.15
(3,3196)	1:A:79:TYR:HD1	1:A:29:PHE:HE1	40	0.15
(3,3196)	1:A:79:TYR:HD1	1:A:29:PHE:HE2	40	0.15
(3,3196)	1:A:79:TYR:HD2	1:A:29:PHE:HE1	40	0.15
(3,3196)	1:A:79:TYR:HD2	1:A:29:PHE:HE2	40	0.15
(3,3183)	1:A:42:TRP:HE1	1:A:81:VAL:HB	37	0.15
(3,3183)	1:A:42:TRP:HE1	1:A:81:VAL:HB	40	0.15
(3,3182)	1:A:42:TRP:HE1	1:A:66:MET:HE1	15	0.15
(3,3182)	1:A:42:TRP:HE1	1:A:66:MET:HE2	15	0.15
(3,3182)	1:A:42:TRP:HE1	1:A:66:MET:HE3	15	0.15
(3,3182)	1:A:42:TRP:HE1	1:A:66:MET:HE1	19	0.15
(3,3182)	1:A:42:TRP:HE1	1:A:66:MET:HE2	19	0.15
(3,3182)	1:A:42:TRP:HE1	1:A:66:MET:HE3	19	0.15
(3,3182)	1:A:42:TRP:HE1	1:A:66:MET:HE1	21	0.15

*Continued on next page...*

*Continued from previous page...*

Key	Atom-1	Atom-2	Model ID	Violation (Å)
(3,3182)	1:A:42:TRP:HE1	1:A:66:MET:HE2	21	0.15
(3,3182)	1:A:42:TRP:HE1	1:A:66:MET:HE3	21	0.15
(3,3143)	1:A:65:TYR:HD1	1:A:30:GLU:HB3	1	0.15
(3,3143)	1:A:65:TYR:HD2	1:A:30:GLU:HB3	1	0.15
(3,3140)	1:A:65:TYR:HE1	1:A:30:GLU:HB2	11	0.15
(3,3140)	1:A:65:TYR:HE2	1:A:30:GLU:HB2	11	0.15
(3,3140)	1:A:65:TYR:HE1	1:A:30:GLU:HB2	16	0.15
(3,3140)	1:A:65:TYR:HE2	1:A:30:GLU:HB2	16	0.15
(3,3140)	1:A:65:TYR:HE1	1:A:30:GLU:HB2	26	0.15
(3,3140)	1:A:65:TYR:HE2	1:A:30:GLU:HB2	26	0.15
(3,3140)	1:A:65:TYR:HE1	1:A:30:GLU:HB2	27	0.15
(3,3140)	1:A:65:TYR:HE2	1:A:30:GLU:HB2	27	0.15
(3,314)	1:A:63:CYS:H	1:A:64:HIS:HD2	27	0.15
(3,3138)	1:A:65:TYR:HE1	1:A:63:CYS:HB2	10	0.15
(3,3138)	1:A:65:TYR:HE2	1:A:63:CYS:HB2	10	0.15
(3,3137)	1:A:65:TYR:HE1	1:A:63:CYS:HB3	1	0.15
(3,3137)	1:A:65:TYR:HE2	1:A:63:CYS:HB3	1	0.15
(3,3137)	1:A:65:TYR:HE1	1:A:63:CYS:HB3	7	0.15
(3,3137)	1:A:65:TYR:HE2	1:A:63:CYS:HB3	7	0.15
(3,3137)	1:A:65:TYR:HE1	1:A:63:CYS:HB3	36	0.15
(3,3137)	1:A:65:TYR:HE2	1:A:63:CYS:HB3	36	0.15
(3,3132)	1:A:55:TYR:HD1	1:A:51:GLU:HA	4	0.15
(3,3132)	1:A:55:TYR:HD2	1:A:51:GLU:HA	4	0.15
(3,3132)	1:A:55:TYR:HD1	1:A:51:GLU:HA	12	0.15
(3,3132)	1:A:55:TYR:HD2	1:A:51:GLU:HA	12	0.15
(3,3132)	1:A:55:TYR:HD1	1:A:51:GLU:HA	13	0.15
(3,3132)	1:A:55:TYR:HD2	1:A:51:GLU:HA	13	0.15
(3,3132)	1:A:55:TYR:HD1	1:A:51:GLU:HA	14	0.15
(3,3132)	1:A:55:TYR:HD2	1:A:51:GLU:HA	14	0.15
(3,3132)	1:A:55:TYR:HD1	1:A:51:GLU:HA	15	0.15
(3,3132)	1:A:55:TYR:HD2	1:A:51:GLU:HA	15	0.15
(3,3132)	1:A:55:TYR:HD1	1:A:51:GLU:HA	17	0.15
(3,3132)	1:A:55:TYR:HD2	1:A:51:GLU:HA	17	0.15
(3,3132)	1:A:55:TYR:HD1	1:A:51:GLU:HA	19	0.15
(3,3132)	1:A:55:TYR:HD2	1:A:51:GLU:HA	19	0.15
(3,3132)	1:A:55:TYR:HD1	1:A:51:GLU:HA	25	0.15
(3,3132)	1:A:55:TYR:HD2	1:A:51:GLU:HA	25	0.15
(3,3132)	1:A:55:TYR:HD1	1:A:51:GLU:HA	30	0.15
(3,3132)	1:A:55:TYR:HD2	1:A:51:GLU:HA	30	0.15
(3,3132)	1:A:55:TYR:HD1	1:A:51:GLU:HA	36	0.15
(3,3132)	1:A:55:TYR:HD2	1:A:51:GLU:HA	36	0.15
(3,3132)	1:A:55:TYR:HD1	1:A:51:GLU:HA	37	0.15

*Continued on next page...*

*Continued from previous page...*

Key	Atom-1	Atom-2	Model ID	Violation (Å)
(3,3132)	1:A:55:TYR:HD2	1:A:51:GLU:HA	37	0.15
(3,3131)	1:A:55:TYR:HD1	1:A:51:GLU:HA	4	0.15
(3,3131)	1:A:55:TYR:HD2	1:A:51:GLU:HA	4	0.15
(3,3131)	1:A:55:TYR:HD1	1:A:51:GLU:HA	12	0.15
(3,3131)	1:A:55:TYR:HD2	1:A:51:GLU:HA	12	0.15
(3,3131)	1:A:55:TYR:HD1	1:A:51:GLU:HA	13	0.15
(3,3131)	1:A:55:TYR:HD2	1:A:51:GLU:HA	13	0.15
(3,3131)	1:A:55:TYR:HD1	1:A:51:GLU:HA	14	0.15
(3,3131)	1:A:55:TYR:HD2	1:A:51:GLU:HA	14	0.15
(3,3131)	1:A:55:TYR:HD1	1:A:51:GLU:HA	15	0.15
(3,3131)	1:A:55:TYR:HD2	1:A:51:GLU:HA	15	0.15
(3,3131)	1:A:55:TYR:HD1	1:A:51:GLU:HA	17	0.15
(3,3131)	1:A:55:TYR:HD2	1:A:51:GLU:HA	17	0.15
(3,3131)	1:A:55:TYR:HD1	1:A:51:GLU:HA	19	0.15
(3,3131)	1:A:55:TYR:HD2	1:A:51:GLU:HA	19	0.15
(3,3131)	1:A:55:TYR:HD1	1:A:51:GLU:HA	25	0.15
(3,3131)	1:A:55:TYR:HD2	1:A:51:GLU:HA	25	0.15
(3,3131)	1:A:55:TYR:HD1	1:A:51:GLU:HA	30	0.15
(3,3131)	1:A:55:TYR:HD2	1:A:51:GLU:HA	30	0.15
(3,3131)	1:A:55:TYR:HD1	1:A:51:GLU:HA	36	0.15
(3,3131)	1:A:55:TYR:HD2	1:A:51:GLU:HA	36	0.15
(3,3131)	1:A:55:TYR:HD1	1:A:51:GLU:HA	37	0.15
(3,3131)	1:A:55:TYR:HD2	1:A:51:GLU:HA	37	0.15
(3,3124)	1:A:55:TYR:HD1	1:A:68:ILE:HG21	2	0.15
(3,3124)	1:A:55:TYR:HD1	1:A:68:ILE:HG22	2	0.15
(3,3124)	1:A:55:TYR:HD1	1:A:68:ILE:HG23	2	0.15
(3,3124)	1:A:55:TYR:HD2	1:A:68:ILE:HG21	2	0.15
(3,3124)	1:A:55:TYR:HD2	1:A:68:ILE:HG22	2	0.15
(3,3124)	1:A:55:TYR:HD2	1:A:68:ILE:HG23	2	0.15
(3,3124)	1:A:55:TYR:HD1	1:A:68:ILE:HG21	4	0.15
(3,3124)	1:A:55:TYR:HD1	1:A:68:ILE:HG22	4	0.15
(3,3124)	1:A:55:TYR:HD1	1:A:68:ILE:HG23	4	0.15
(3,3124)	1:A:55:TYR:HD2	1:A:68:ILE:HG21	4	0.15
(3,3124)	1:A:55:TYR:HD2	1:A:68:ILE:HG22	4	0.15
(3,3124)	1:A:55:TYR:HD2	1:A:68:ILE:HG23	4	0.15
(3,3124)	1:A:55:TYR:HD1	1:A:68:ILE:HG21	31	0.15
(3,3124)	1:A:55:TYR:HD1	1:A:68:ILE:HG22	31	0.15
(3,3124)	1:A:55:TYR:HD1	1:A:68:ILE:HG23	31	0.15
(3,3124)	1:A:55:TYR:HD2	1:A:68:ILE:HG21	31	0.15
(3,3124)	1:A:55:TYR:HD2	1:A:68:ILE:HG22	31	0.15
(3,3124)	1:A:55:TYR:HD2	1:A:68:ILE:HG23	31	0.15
(3,3124)	1:A:55:TYR:HD1	1:A:68:ILE:HG21	32	0.15

*Continued on next page...*

*Continued from previous page...*

Key	Atom-1	Atom-2	Model ID	Violation (Å)
(3,3124)	1:A:55:TYR:HD1	1:A:68:ILE:HG22	32	0.15
(3,3124)	1:A:55:TYR:HD1	1:A:68:ILE:HG23	32	0.15
(3,3124)	1:A:55:TYR:HD2	1:A:68:ILE:HG21	32	0.15
(3,3124)	1:A:55:TYR:HD2	1:A:68:ILE:HG22	32	0.15
(3,3124)	1:A:55:TYR:HD2	1:A:68:ILE:HG23	32	0.15
(3,3124)	1:A:55:TYR:HD1	1:A:68:ILE:HG21	34	0.15
(3,3124)	1:A:55:TYR:HD1	1:A:68:ILE:HG22	34	0.15
(3,3124)	1:A:55:TYR:HD1	1:A:68:ILE:HG23	34	0.15
(3,3124)	1:A:55:TYR:HD2	1:A:68:ILE:HG21	34	0.15
(3,3124)	1:A:55:TYR:HD2	1:A:68:ILE:HG22	34	0.15
(3,3124)	1:A:55:TYR:HD2	1:A:68:ILE:HG23	34	0.15
(3,3124)	1:A:55:TYR:HD1	1:A:68:ILE:HG21	36	0.15
(3,3124)	1:A:55:TYR:HD1	1:A:68:ILE:HG22	36	0.15
(3,3124)	1:A:55:TYR:HD1	1:A:68:ILE:HG23	36	0.15
(3,3124)	1:A:55:TYR:HD2	1:A:68:ILE:HG21	36	0.15
(3,3124)	1:A:55:TYR:HD2	1:A:68:ILE:HG22	36	0.15
(3,3124)	1:A:55:TYR:HD2	1:A:68:ILE:HG23	36	0.15
(3,3124)	1:A:55:TYR:HD1	1:A:68:ILE:HG21	37	0.15
(3,3124)	1:A:55:TYR:HD1	1:A:68:ILE:HG22	37	0.15
(3,3124)	1:A:55:TYR:HD1	1:A:68:ILE:HG23	37	0.15
(3,3124)	1:A:55:TYR:HD2	1:A:68:ILE:HG21	37	0.15
(3,3124)	1:A:55:TYR:HD2	1:A:68:ILE:HG22	37	0.15
(3,3124)	1:A:55:TYR:HD2	1:A:68:ILE:HG23	37	0.15
(3,3122)	1:A:55:TYR:HE1	1:A:68:ILE:HG21	11	0.15
(3,3122)	1:A:55:TYR:HE1	1:A:68:ILE:HG22	11	0.15
(3,3122)	1:A:55:TYR:HE1	1:A:68:ILE:HG23	11	0.15
(3,3122)	1:A:55:TYR:HE2	1:A:68:ILE:HG21	11	0.15
(3,3122)	1:A:55:TYR:HE2	1:A:68:ILE:HG22	11	0.15
(3,3122)	1:A:55:TYR:HE2	1:A:68:ILE:HG23	11	0.15
(3,3122)	1:A:55:TYR:HE1	1:A:68:ILE:HG21	17	0.15
(3,3122)	1:A:55:TYR:HE1	1:A:68:ILE:HG22	17	0.15
(3,3122)	1:A:55:TYR:HE1	1:A:68:ILE:HG23	17	0.15
(3,3122)	1:A:55:TYR:HE2	1:A:68:ILE:HG21	17	0.15
(3,3122)	1:A:55:TYR:HE2	1:A:68:ILE:HG22	17	0.15
(3,3122)	1:A:55:TYR:HE2	1:A:68:ILE:HG23	17	0.15
(3,3122)	1:A:55:TYR:HE1	1:A:68:ILE:HG21	25	0.15
(3,3122)	1:A:55:TYR:HE1	1:A:68:ILE:HG22	25	0.15
(3,3122)	1:A:55:TYR:HE1	1:A:68:ILE:HG23	25	0.15
(3,3122)	1:A:55:TYR:HE2	1:A:68:ILE:HG21	25	0.15
(3,3122)	1:A:55:TYR:HE2	1:A:68:ILE:HG22	25	0.15
(3,3122)	1:A:55:TYR:HE2	1:A:68:ILE:HG23	25	0.15
(3,3122)	1:A:55:TYR:HE1	1:A:68:ILE:HG21	27	0.15

*Continued on next page...*



*Continued from previous page...*

Key	Atom-1	Atom-2	Model ID	Violation (Å)
(3,3122)	1:A:55:TYR:HE1	1:A:68:ILE:HG22	27	0.15
(3,3122)	1:A:55:TYR:HE1	1:A:68:ILE:HG23	27	0.15
(3,3122)	1:A:55:TYR:HE2	1:A:68:ILE:HG21	27	0.15
(3,3122)	1:A:55:TYR:HE2	1:A:68:ILE:HG22	27	0.15
(3,3122)	1:A:55:TYR:HE2	1:A:68:ILE:HG23	27	0.15
(3,3122)	1:A:55:TYR:HE1	1:A:68:ILE:HG21	30	0.15
(3,3122)	1:A:55:TYR:HE1	1:A:68:ILE:HG22	30	0.15
(3,3122)	1:A:55:TYR:HE1	1:A:68:ILE:HG23	30	0.15
(3,3122)	1:A:55:TYR:HE2	1:A:68:ILE:HG21	30	0.15
(3,3122)	1:A:55:TYR:HE2	1:A:68:ILE:HG22	30	0.15
(3,3122)	1:A:55:TYR:HE2	1:A:68:ILE:HG23	30	0.15
(3,3106)	1:A:79:TYR:HE1	1:A:55:TYR:HD1	8	0.15
(3,3106)	1:A:79:TYR:HE1	1:A:55:TYR:HD2	8	0.15
(3,3106)	1:A:79:TYR:HE2	1:A:55:TYR:HD1	8	0.15
(3,3106)	1:A:79:TYR:HE2	1:A:55:TYR:HD2	8	0.15
(3,3106)	1:A:79:TYR:HE1	1:A:55:TYR:HD1	22	0.15
(3,3106)	1:A:79:TYR:HE1	1:A:55:TYR:HD2	22	0.15
(3,3106)	1:A:79:TYR:HE2	1:A:55:TYR:HD1	22	0.15
(3,3106)	1:A:79:TYR:HE2	1:A:55:TYR:HD2	22	0.15
(3,3106)	1:A:79:TYR:HE1	1:A:55:TYR:HD1	37	0.15
(3,3106)	1:A:79:TYR:HE1	1:A:55:TYR:HD2	37	0.15
(3,3106)	1:A:79:TYR:HE2	1:A:55:TYR:HD1	37	0.15
(3,3106)	1:A:79:TYR:HE2	1:A:55:TYR:HD2	37	0.15
(3,3098)	1:A:66:MET:HE1	1:A:55:TYR:HE1	7	0.15
(3,3098)	1:A:66:MET:HE1	1:A:55:TYR:HE2	7	0.15
(3,3098)	1:A:66:MET:HE2	1:A:55:TYR:HE1	7	0.15
(3,3098)	1:A:66:MET:HE2	1:A:55:TYR:HE2	7	0.15
(3,3098)	1:A:66:MET:HE3	1:A:55:TYR:HE1	7	0.15
(3,3098)	1:A:66:MET:HE3	1:A:55:TYR:HE2	7	0.15
(3,3098)	1:A:66:MET:HE1	1:A:55:TYR:HE1	9	0.15
(3,3098)	1:A:66:MET:HE1	1:A:55:TYR:HE2	9	0.15
(3,3098)	1:A:66:MET:HE2	1:A:55:TYR:HE1	9	0.15
(3,3098)	1:A:66:MET:HE2	1:A:55:TYR:HE2	9	0.15
(3,3098)	1:A:66:MET:HE3	1:A:55:TYR:HE1	9	0.15
(3,3098)	1:A:66:MET:HE3	1:A:55:TYR:HE2	9	0.15
(3,3098)	1:A:66:MET:HE1	1:A:55:TYR:HE1	10	0.15
(3,3098)	1:A:66:MET:HE1	1:A:55:TYR:HE2	10	0.15
(3,3098)	1:A:66:MET:HE2	1:A:55:TYR:HE1	10	0.15
(3,3098)	1:A:66:MET:HE2	1:A:55:TYR:HE2	10	0.15
(3,3098)	1:A:66:MET:HE3	1:A:55:TYR:HE1	10	0.15
(3,3098)	1:A:66:MET:HE3	1:A:55:TYR:HE2	10	0.15
(3,3098)	1:A:66:MET:HE1	1:A:55:TYR:HE1	16	0.15

*Continued on next page...*

*Continued from previous page...*

Key	Atom-1	Atom-2	Model ID	Violation (Å)
(3,3098)	1:A:66:MET:HE1	1:A:55:TYR:HE2	16	0.15
(3,3098)	1:A:66:MET:HE2	1:A:55:TYR:HE1	16	0.15
(3,3098)	1:A:66:MET:HE2	1:A:55:TYR:HE2	16	0.15
(3,3098)	1:A:66:MET:HE3	1:A:55:TYR:HE1	16	0.15
(3,3098)	1:A:66:MET:HE3	1:A:55:TYR:HE2	16	0.15
(3,3098)	1:A:66:MET:HE1	1:A:55:TYR:HE1	24	0.15
(3,3098)	1:A:66:MET:HE1	1:A:55:TYR:HE2	24	0.15
(3,3098)	1:A:66:MET:HE2	1:A:55:TYR:HE1	24	0.15
(3,3098)	1:A:66:MET:HE2	1:A:55:TYR:HE2	24	0.15
(3,3098)	1:A:66:MET:HE3	1:A:55:TYR:HE1	24	0.15
(3,3098)	1:A:66:MET:HE3	1:A:55:TYR:HE2	24	0.15
(3,3098)	1:A:66:MET:HE1	1:A:55:TYR:HE1	39	0.15
(3,3098)	1:A:66:MET:HE1	1:A:55:TYR:HE2	39	0.15
(3,3098)	1:A:66:MET:HE2	1:A:55:TYR:HE1	39	0.15
(3,3098)	1:A:66:MET:HE2	1:A:55:TYR:HE2	39	0.15
(3,3098)	1:A:66:MET:HE3	1:A:55:TYR:HE1	39	0.15
(3,3098)	1:A:66:MET:HE3	1:A:55:TYR:HE2	39	0.15
(3,3090)	1:A:98:LYS:HD3	1:A:20:VAL:HG21	10	0.15
(3,3090)	1:A:98:LYS:HD3	1:A:20:VAL:HG22	10	0.15
(3,3090)	1:A:98:LYS:HD3	1:A:20:VAL:HG23	10	0.15
(3,3090)	1:A:98:LYS:HD3	1:A:20:VAL:HG21	24	0.15
(3,3090)	1:A:98:LYS:HD3	1:A:20:VAL:HG22	24	0.15
(3,3090)	1:A:98:LYS:HD3	1:A:20:VAL:HG23	24	0.15
(3,3090)	1:A:98:LYS:HD3	1:A:20:VAL:HG21	31	0.15
(3,3090)	1:A:98:LYS:HD3	1:A:20:VAL:HG22	31	0.15
(3,3090)	1:A:98:LYS:HD3	1:A:20:VAL:HG23	31	0.15
(3,3088)	1:A:97:LEU:HB3	1:A:29:PHE:HE1	1	0.15
(3,3088)	1:A:97:LEU:HB3	1:A:29:PHE:HE2	1	0.15
(3,3088)	1:A:97:LEU:HB3	1:A:29:PHE:HE1	3	0.15
(3,3088)	1:A:97:LEU:HB3	1:A:29:PHE:HE2	3	0.15
(3,3088)	1:A:97:LEU:HB3	1:A:29:PHE:HE1	17	0.15
(3,3088)	1:A:97:LEU:HB3	1:A:29:PHE:HE2	17	0.15
(3,3088)	1:A:97:LEU:HB3	1:A:29:PHE:HE1	22	0.15
(3,3088)	1:A:97:LEU:HB3	1:A:29:PHE:HE2	22	0.15
(3,3088)	1:A:97:LEU:HB3	1:A:29:PHE:HE1	26	0.15
(3,3088)	1:A:97:LEU:HB3	1:A:29:PHE:HE2	26	0.15
(3,3088)	1:A:97:LEU:HB3	1:A:29:PHE:HE1	31	0.15
(3,3088)	1:A:97:LEU:HB3	1:A:29:PHE:HE2	31	0.15
(3,3048)	1:A:55:TYR:HA	1:A:68:ILE:HG21	10	0.15
(3,3048)	1:A:55:TYR:HA	1:A:68:ILE:HG22	10	0.15
(3,3048)	1:A:55:TYR:HA	1:A:68:ILE:HG23	10	0.15
(3,3020)	1:A:30:GLU:HG3	1:A:28:THR:HG21	22	0.15

*Continued on next page...*

*Continued from previous page...*

Key	Atom-1	Atom-2	Model ID	Violation (Å)
(3,3020)	1:A:30:GLU:HG3	1:A:28:THR:HG22	22	0.15
(3,3020)	1:A:30:GLU:HG3	1:A:28:THR:HG23	22	0.15
(3,3020)	1:A:30:GLU:HG3	1:A:28:THR:HG21	23	0.15
(3,3020)	1:A:30:GLU:HG3	1:A:28:THR:HG22	23	0.15
(3,3020)	1:A:30:GLU:HG3	1:A:28:THR:HG23	23	0.15
(3,3020)	1:A:30:GLU:HG3	1:A:28:THR:HG21	31	0.15
(3,3020)	1:A:30:GLU:HG3	1:A:28:THR:HG22	31	0.15
(3,3020)	1:A:30:GLU:HG3	1:A:28:THR:HG23	31	0.15
(3,3012)	1:A:25:GLN:HB3	1:A:21:VAL:HG21	19	0.15
(3,3012)	1:A:25:GLN:HB3	1:A:21:VAL:HG22	19	0.15
(3,3012)	1:A:25:GLN:HB3	1:A:21:VAL:HG23	19	0.15
(3,3012)	1:A:25:GLN:HB3	1:A:21:VAL:HG21	26	0.15
(3,3012)	1:A:25:GLN:HB3	1:A:21:VAL:HG22	26	0.15
(3,3012)	1:A:25:GLN:HB3	1:A:21:VAL:HG23	26	0.15
(3,3004)	1:A:15:ARG:HG2	1:A:93:SER:HB3	10	0.15
(3,3004)	1:A:15:ARG:HG2	1:A:93:SER:HB3	15	0.15
(3,3004)	1:A:15:ARG:HG2	1:A:93:SER:HB3	27	0.15
(3,2982)	1:A:65:TYR:HA	1:A:42:TRP:HZ2	15	0.15
(3,2982)	1:A:65:TYR:HA	1:A:42:TRP:HZ2	16	0.15
(3,2970)	1:A:44:LYS:HE2	1:A:44:LYS:HG3	35	0.15
(3,296)	1:A:31:CYS:H	1:A:30:GLU:HB3	9	0.15
(3,296)	1:A:31:CYS:H	1:A:30:GLU:HB3	15	0.15
(3,296)	1:A:31:CYS:H	1:A:30:GLU:HB3	20	0.15
(3,296)	1:A:31:CYS:H	1:A:30:GLU:HB3	23	0.15
(3,296)	1:A:31:CYS:H	1:A:30:GLU:HB3	26	0.15
(3,296)	1:A:31:CYS:H	1:A:30:GLU:HB3	32	0.15
(3,296)	1:A:31:CYS:H	1:A:30:GLU:HB3	34	0.15
(3,2957)	1:A:8:GLU:HG2	1:A:8:GLU:HA	3	0.15
(3,2957)	1:A:8:GLU:HG2	1:A:8:GLU:HA	25	0.15
(3,2944)	1:A:30:GLU:HB3	1:A:65:TYR:HD1	1	0.15
(3,2944)	1:A:30:GLU:HB3	1:A:65:TYR:HD2	1	0.15
(3,2938)	1:A:26:SER:HA	1:A:70:ASN:H	3	0.15
(3,2938)	1:A:26:SER:HA	1:A:70:ASN:H	25	0.15
(3,2936)	1:A:17:GLN:HG2	1:A:17:GLN:H	5	0.15
(3,2936)	1:A:17:GLN:HG2	1:A:17:GLN:H	26	0.15
(3,2925)	1:A:22:SER:HB2	1:A:25:GLN:H	34	0.15
(3,2910)	1:A:98:LYS:HE3	1:A:98:LYS:HD2	2	0.15
(3,2910)	1:A:98:LYS:HE3	1:A:98:LYS:HD2	3	0.15
(3,2910)	1:A:98:LYS:HE3	1:A:98:LYS:HD2	5	0.15
(3,2910)	1:A:98:LYS:HE3	1:A:98:LYS:HD2	14	0.15
(3,2910)	1:A:98:LYS:HE3	1:A:98:LYS:HD2	15	0.15
(3,2910)	1:A:98:LYS:HE3	1:A:98:LYS:HD2	22	0.15

*Continued on next page...*

*Continued from previous page...*

Key	Atom-1	Atom-2	Model ID	Violation (Å)
(3,2866)	1:A:92:ARG:HB3	1:A:92:ARG:H	2	0.15
(3,2866)	1:A:92:ARG:HB3	1:A:92:ARG:H	4	0.15
(3,2866)	1:A:92:ARG:HB3	1:A:92:ARG:H	6	0.15
(3,2866)	1:A:92:ARG:HB3	1:A:92:ARG:H	11	0.15
(3,2866)	1:A:92:ARG:HB3	1:A:92:ARG:H	13	0.15
(3,2866)	1:A:92:ARG:HB3	1:A:92:ARG:H	19	0.15
(3,2866)	1:A:92:ARG:HB3	1:A:92:ARG:H	22	0.15
(3,2866)	1:A:92:ARG:HB3	1:A:92:ARG:H	23	0.15
(3,2866)	1:A:92:ARG:HB3	1:A:92:ARG:H	31	0.15
(3,2866)	1:A:92:ARG:HB3	1:A:92:ARG:H	37	0.15
(3,2792)	1:A:100:GLU:HG2	1:A:100:GLU:H	9	0.15
(3,2792)	1:A:100:GLU:HG2	1:A:100:GLU:H	16	0.15
(3,2792)	1:A:100:GLU:HG2	1:A:100:GLU:H	24	0.15
(3,2792)	1:A:100:GLU:HG2	1:A:100:GLU:H	34	0.15
(3,2792)	1:A:100:GLU:HG2	1:A:100:GLU:H	39	0.15
(3,2792)	1:A:100:GLU:HG2	1:A:100:GLU:H	40	0.15
(3,2761)	1:A:90:GLU:HB3	1:A:91:ALA:H	3	0.15
(3,274)	1:A:66:MET:H	1:A:66:MET:HG3	4	0.15
(3,2727)	1:A:76:GLU:HB2	1:A:77:GLY:H	1	0.15
(3,2727)	1:A:76:GLU:HB2	1:A:77:GLY:H	2	0.15
(3,2727)	1:A:76:GLU:HB2	1:A:77:GLY:H	10	0.15
(3,2727)	1:A:76:GLU:HB2	1:A:77:GLY:H	11	0.15
(3,2727)	1:A:76:GLU:HB2	1:A:77:GLY:H	18	0.15
(3,2727)	1:A:76:GLU:HB2	1:A:77:GLY:H	21	0.15
(3,2727)	1:A:76:GLU:HB2	1:A:77:GLY:H	24	0.15
(3,2727)	1:A:76:GLU:HB2	1:A:77:GLY:H	31	0.15
(3,2727)	1:A:76:GLU:HB2	1:A:77:GLY:H	32	0.15
(3,2727)	1:A:76:GLU:HB2	1:A:77:GLY:H	33	0.15
(3,2727)	1:A:76:GLU:HB2	1:A:77:GLY:H	34	0.15
(3,2727)	1:A:76:GLU:HB2	1:A:77:GLY:H	40	0.15
(3,2690)	1:A:8:GLU:HB3	1:A:8:GLU:HG2	1	0.15
(3,2690)	1:A:8:GLU:HB3	1:A:8:GLU:HG2	11	0.15
(3,2690)	1:A:8:GLU:HB3	1:A:8:GLU:HG2	23	0.15
(3,2690)	1:A:8:GLU:HB3	1:A:8:GLU:HG2	32	0.15
(3,2679)	1:A:25:GLN:HG3	1:A:26:SER:H	3	0.15
(3,2679)	1:A:25:GLN:HG3	1:A:26:SER:H	16	0.15
(3,2679)	1:A:25:GLN:HG3	1:A:26:SER:H	21	0.15
(3,2679)	1:A:25:GLN:HG3	1:A:26:SER:H	25	0.15
(3,2679)	1:A:25:GLN:HG3	1:A:26:SER:H	29	0.15
(3,2679)	1:A:25:GLN:HG3	1:A:26:SER:H	33	0.15
(3,2679)	1:A:25:GLN:HG3	1:A:26:SER:H	34	0.15
(3,2679)	1:A:25:GLN:HG3	1:A:26:SER:H	35	0.15

*Continued on next page...*

*Continued from previous page...*

Key	Atom-1	Atom-2	Model ID	Violation (Å)
(3,2679)	1:A:25:GLN:HG3	1:A:26:SER:H	36	0.15
(3,2679)	1:A:25:GLN:HG3	1:A:26:SER:H	38	0.15
(3,2657)	1:A:17:GLN:HG2	1:A:17:GLN:HA	8	0.15
(3,2650)	1:A:9:PRO:HB2	1:A:9:PRO:HD3	28	0.15
(3,2554)	1:A:92:ARG:HA	1:A:83:ALA:H	23	0.15
(3,2554)	1:A:92:ARG:HA	1:A:83:ALA:H	27	0.15
(3,2554)	1:A:92:ARG:HA	1:A:83:ALA:H	40	0.15
(3,2543)	1:A:73:PRO:HG2	1:A:73:PRO:HA	1	0.15
(3,2543)	1:A:73:PRO:HG2	1:A:73:PRO:HA	3	0.15
(3,2543)	1:A:73:PRO:HG2	1:A:73:PRO:HA	5	0.15
(3,2543)	1:A:73:PRO:HG2	1:A:73:PRO:HA	9	0.15
(3,2543)	1:A:73:PRO:HG2	1:A:73:PRO:HA	10	0.15
(3,2543)	1:A:73:PRO:HG2	1:A:73:PRO:HA	13	0.15
(3,2543)	1:A:73:PRO:HG2	1:A:73:PRO:HA	14	0.15
(3,2543)	1:A:73:PRO:HG2	1:A:73:PRO:HA	19	0.15
(3,2541)	1:A:73:PRO:HG3	1:A:73:PRO:HA	23	0.15
(3,2541)	1:A:73:PRO:HG3	1:A:73:PRO:HA	37	0.15
(3,2501)	1:A:9:PRO:HG3	1:A:9:PRO:HB2	1	0.15
(3,2501)	1:A:9:PRO:HG3	1:A:9:PRO:HB2	2	0.15
(3,2501)	1:A:9:PRO:HG3	1:A:9:PRO:HB2	3	0.15
(3,2501)	1:A:9:PRO:HG3	1:A:9:PRO:HB2	4	0.15
(3,2501)	1:A:9:PRO:HG3	1:A:9:PRO:HB2	5	0.15
(3,2501)	1:A:9:PRO:HG3	1:A:9:PRO:HB2	6	0.15
(3,2501)	1:A:9:PRO:HG3	1:A:9:PRO:HB2	7	0.15
(3,2501)	1:A:9:PRO:HG3	1:A:9:PRO:HB2	9	0.15
(3,2501)	1:A:9:PRO:HG3	1:A:9:PRO:HB2	10	0.15
(3,2501)	1:A:9:PRO:HG3	1:A:9:PRO:HB2	11	0.15
(3,2501)	1:A:9:PRO:HG3	1:A:9:PRO:HB2	12	0.15
(3,2501)	1:A:9:PRO:HG3	1:A:9:PRO:HB2	13	0.15
(3,2501)	1:A:9:PRO:HG3	1:A:9:PRO:HB2	14	0.15
(3,2501)	1:A:9:PRO:HG3	1:A:9:PRO:HB2	15	0.15
(3,2501)	1:A:9:PRO:HG3	1:A:9:PRO:HB2	16	0.15
(3,2501)	1:A:9:PRO:HG3	1:A:9:PRO:HB2	18	0.15
(3,2501)	1:A:9:PRO:HG3	1:A:9:PRO:HB2	19	0.15
(3,2501)	1:A:9:PRO:HG3	1:A:9:PRO:HB2	20	0.15
(3,2494)	1:A:9:PRO:HB2	1:A:9:PRO:HA	1	0.15
(3,2494)	1:A:9:PRO:HB2	1:A:9:PRO:HA	2	0.15
(3,2494)	1:A:9:PRO:HB2	1:A:9:PRO:HA	4	0.15
(3,2494)	1:A:9:PRO:HB2	1:A:9:PRO:HA	8	0.15
(3,2494)	1:A:9:PRO:HB2	1:A:9:PRO:HA	9	0.15
(3,2494)	1:A:9:PRO:HB2	1:A:9:PRO:HA	10	0.15
(3,2494)	1:A:9:PRO:HB2	1:A:9:PRO:HA	13	0.15

*Continued on next page...*

*Continued from previous page...*

Key	Atom-1	Atom-2	Model ID	Violation (Å)
(3,2494)	1:A:9:PRO:HB2	1:A:9:PRO:HA	15	0.15
(3,2494)	1:A:9:PRO:HB2	1:A:9:PRO:HA	16	0.15
(3,2494)	1:A:9:PRO:HB2	1:A:9:PRO:HA	17	0.15
(3,2494)	1:A:9:PRO:HB2	1:A:9:PRO:HA	18	0.15
(3,2494)	1:A:9:PRO:HB2	1:A:9:PRO:HA	19	0.15
(3,2494)	1:A:9:PRO:HB2	1:A:9:PRO:HA	20	0.15
(3,2488)	1:A:9:PRO:HD2	1:A:9:PRO:HB3	2	0.15
(3,2488)	1:A:9:PRO:HD2	1:A:9:PRO:HB3	7	0.15
(3,2488)	1:A:9:PRO:HD2	1:A:9:PRO:HB3	9	0.15
(3,2488)	1:A:9:PRO:HD2	1:A:9:PRO:HB3	10	0.15
(3,2488)	1:A:9:PRO:HD2	1:A:9:PRO:HB3	11	0.15
(3,2488)	1:A:9:PRO:HD2	1:A:9:PRO:HB3	12	0.15
(3,2488)	1:A:9:PRO:HD2	1:A:9:PRO:HB3	13	0.15
(3,2488)	1:A:9:PRO:HD2	1:A:9:PRO:HB3	15	0.15
(3,2488)	1:A:9:PRO:HD2	1:A:9:PRO:HB3	18	0.15
(3,2488)	1:A:9:PRO:HD2	1:A:9:PRO:HB3	20	0.15
(3,2482)	1:A:9:PRO:HD2	1:A:8:GLU:HA	2	0.15
(3,2482)	1:A:9:PRO:HD2	1:A:8:GLU:HA	10	0.15
(3,2482)	1:A:9:PRO:HD2	1:A:8:GLU:HA	18	0.15
(3,2478)	1:A:4:PRO:HG3	1:A:4:PRO:HG2	2	0.15
(3,2478)	1:A:4:PRO:HG3	1:A:4:PRO:HG2	3	0.15
(3,2478)	1:A:4:PRO:HG3	1:A:4:PRO:HG2	5	0.15
(3,2478)	1:A:4:PRO:HG3	1:A:4:PRO:HG2	6	0.15
(3,2478)	1:A:4:PRO:HG3	1:A:4:PRO:HG2	7	0.15
(3,2478)	1:A:4:PRO:HG3	1:A:4:PRO:HG2	8	0.15
(3,2478)	1:A:4:PRO:HG3	1:A:4:PRO:HG2	11	0.15
(3,2478)	1:A:4:PRO:HG3	1:A:4:PRO:HG2	13	0.15
(3,2478)	1:A:4:PRO:HG3	1:A:4:PRO:HG2	14	0.15
(3,2478)	1:A:4:PRO:HG3	1:A:4:PRO:HG2	19	0.15
(3,2478)	1:A:4:PRO:HG3	1:A:4:PRO:HG2	20	0.15
(3,2478)	1:A:4:PRO:HG3	1:A:4:PRO:HG2	21	0.15
(3,2478)	1:A:4:PRO:HG3	1:A:4:PRO:HG2	22	0.15
(3,2478)	1:A:4:PRO:HG3	1:A:4:PRO:HG2	23	0.15
(3,2478)	1:A:4:PRO:HG3	1:A:4:PRO:HG2	24	0.15
(3,2478)	1:A:4:PRO:HG3	1:A:4:PRO:HG2	25	0.15
(3,2478)	1:A:4:PRO:HG3	1:A:4:PRO:HG2	26	0.15
(3,2478)	1:A:4:PRO:HG3	1:A:4:PRO:HG2	27	0.15
(3,2478)	1:A:4:PRO:HG3	1:A:4:PRO:HG2	28	0.15
(3,2478)	1:A:4:PRO:HG3	1:A:4:PRO:HG2	29	0.15
(3,2478)	1:A:4:PRO:HG3	1:A:4:PRO:HG2	30	0.15
(3,2478)	1:A:4:PRO:HG3	1:A:4:PRO:HG2	31	0.15
(3,2478)	1:A:4:PRO:HG3	1:A:4:PRO:HG2	32	0.15

*Continued on next page...*

*Continued from previous page...*

Key	Atom-1	Atom-2	Model ID	Violation (Å)
(3,2478)	1:A:4:PRO:HG3	1:A:4:PRO:HG2	33	0.15
(3,2478)	1:A:4:PRO:HG3	1:A:4:PRO:HG2	34	0.15
(3,2478)	1:A:4:PRO:HG3	1:A:4:PRO:HG2	36	0.15
(3,2478)	1:A:4:PRO:HG3	1:A:4:PRO:HG2	37	0.15
(3,2478)	1:A:4:PRO:HG3	1:A:4:PRO:HG2	38	0.15
(3,2478)	1:A:4:PRO:HG3	1:A:4:PRO:HG2	39	0.15
(3,2478)	1:A:4:PRO:HG3	1:A:4:PRO:HG2	40	0.15
(3,2477)	1:A:4:PRO:HG2	1:A:4:PRO:HG3	2	0.15
(3,2477)	1:A:4:PRO:HG2	1:A:4:PRO:HG3	3	0.15
(3,2477)	1:A:4:PRO:HG2	1:A:4:PRO:HG3	5	0.15
(3,2477)	1:A:4:PRO:HG2	1:A:4:PRO:HG3	6	0.15
(3,2477)	1:A:4:PRO:HG2	1:A:4:PRO:HG3	7	0.15
(3,2477)	1:A:4:PRO:HG2	1:A:4:PRO:HG3	8	0.15
(3,2477)	1:A:4:PRO:HG2	1:A:4:PRO:HG3	11	0.15
(3,2477)	1:A:4:PRO:HG2	1:A:4:PRO:HG3	13	0.15
(3,2477)	1:A:4:PRO:HG2	1:A:4:PRO:HG3	14	0.15
(3,2477)	1:A:4:PRO:HG2	1:A:4:PRO:HG3	19	0.15
(3,2477)	1:A:4:PRO:HG2	1:A:4:PRO:HG3	20	0.15
(3,2477)	1:A:4:PRO:HG2	1:A:4:PRO:HG3	21	0.15
(3,2477)	1:A:4:PRO:HG2	1:A:4:PRO:HG3	22	0.15
(3,2477)	1:A:4:PRO:HG2	1:A:4:PRO:HG3	23	0.15
(3,2477)	1:A:4:PRO:HG2	1:A:4:PRO:HG3	24	0.15
(3,2477)	1:A:4:PRO:HG2	1:A:4:PRO:HG3	25	0.15
(3,2477)	1:A:4:PRO:HG2	1:A:4:PRO:HG3	26	0.15
(3,2477)	1:A:4:PRO:HG2	1:A:4:PRO:HG3	27	0.15
(3,2477)	1:A:4:PRO:HG2	1:A:4:PRO:HG3	28	0.15
(3,2477)	1:A:4:PRO:HG2	1:A:4:PRO:HG3	29	0.15
(3,2477)	1:A:4:PRO:HG2	1:A:4:PRO:HG3	30	0.15
(3,2477)	1:A:4:PRO:HG2	1:A:4:PRO:HG3	31	0.15
(3,2477)	1:A:4:PRO:HG2	1:A:4:PRO:HG3	32	0.15
(3,2477)	1:A:4:PRO:HG2	1:A:4:PRO:HG3	33	0.15
(3,2477)	1:A:4:PRO:HG2	1:A:4:PRO:HG3	34	0.15
(3,2477)	1:A:4:PRO:HG2	1:A:4:PRO:HG3	36	0.15
(3,2477)	1:A:4:PRO:HG2	1:A:4:PRO:HG3	37	0.15
(3,2477)	1:A:4:PRO:HG2	1:A:4:PRO:HG3	38	0.15
(3,2477)	1:A:4:PRO:HG2	1:A:4:PRO:HG3	39	0.15
(3,2477)	1:A:4:PRO:HG2	1:A:4:PRO:HG3	40	0.15
(3,2463)	1:A:4:PRO:HD3	1:A:3:ASP:HA	14	0.15
(3,2463)	1:A:4:PRO:HD3	1:A:3:ASP:HA	23	0.15
(3,2434)	1:A:82:ILE:HB	1:A:41:THR:H	4	0.15
(3,2434)	1:A:82:ILE:HB	1:A:41:THR:H	21	0.15
(3,2434)	1:A:82:ILE:HB	1:A:41:THR:H	22	0.15

*Continued on next page...*

*Continued from previous page...*

Key	Atom-1	Atom-2	Model ID	Violation (Å)
(3,2434)	1:A:82:ILE:HB	1:A:41:THR:H	24	0.15
(3,2434)	1:A:82:ILE:HB	1:A:41:THR:H	25	0.15
(3,242)	1:A:95:ALA:H	1:A:96:GLU:H	28	0.15
(3,2419)	1:A:10:ILE:HB	1:A:9:PRO:HA	32	0.15
(3,2412)	1:A:10:ILE:HA	1:A:11:GLN:HG2	4	0.15
(3,2412)	1:A:10:ILE:HA	1:A:11:GLN:HG2	6	0.15
(3,2412)	1:A:10:ILE:HA	1:A:11:GLN:HG2	11	0.15
(3,2412)	1:A:10:ILE:HA	1:A:11:GLN:HG2	12	0.15
(3,2412)	1:A:10:ILE:HA	1:A:11:GLN:HG2	14	0.15
(3,2412)	1:A:10:ILE:HA	1:A:11:GLN:HG2	16	0.15
(3,2412)	1:A:10:ILE:HA	1:A:11:GLN:HG2	20	0.15
(3,2412)	1:A:10:ILE:HA	1:A:11:GLN:HG2	21	0.15
(3,2412)	1:A:10:ILE:HA	1:A:11:GLN:HG2	23	0.15
(3,2412)	1:A:10:ILE:HA	1:A:11:GLN:HG2	25	0.15
(3,2412)	1:A:10:ILE:HA	1:A:11:GLN:HG2	32	0.15
(3,2412)	1:A:10:ILE:HA	1:A:11:GLN:HG2	37	0.15
(3,2412)	1:A:10:ILE:HA	1:A:11:GLN:HG2	39	0.15
(3,2412)	1:A:10:ILE:HA	1:A:11:GLN:HG2	40	0.15
(3,2406)	1:A:66:MET:HE1	1:A:42:TRP:H	1	0.15
(3,2406)	1:A:66:MET:HE2	1:A:42:TRP:H	1	0.15
(3,2406)	1:A:66:MET:HE3	1:A:42:TRP:H	1	0.15
(3,2406)	1:A:66:MET:HE1	1:A:42:TRP:H	3	0.15
(3,2406)	1:A:66:MET:HE2	1:A:42:TRP:H	3	0.15
(3,2406)	1:A:66:MET:HE3	1:A:42:TRP:H	3	0.15
(3,2406)	1:A:66:MET:HE1	1:A:42:TRP:H	8	0.15
(3,2406)	1:A:66:MET:HE2	1:A:42:TRP:H	8	0.15
(3,2406)	1:A:66:MET:HE3	1:A:42:TRP:H	8	0.15
(3,2406)	1:A:66:MET:HE1	1:A:42:TRP:H	11	0.15
(3,2406)	1:A:66:MET:HE2	1:A:42:TRP:H	11	0.15
(3,2406)	1:A:66:MET:HE3	1:A:42:TRP:H	11	0.15
(3,2406)	1:A:66:MET:HE1	1:A:42:TRP:H	17	0.15
(3,2406)	1:A:66:MET:HE2	1:A:42:TRP:H	17	0.15
(3,2406)	1:A:66:MET:HE3	1:A:42:TRP:H	17	0.15
(3,2406)	1:A:66:MET:HE1	1:A:42:TRP:H	20	0.15
(3,2406)	1:A:66:MET:HE2	1:A:42:TRP:H	20	0.15
(3,2406)	1:A:66:MET:HE3	1:A:42:TRP:H	20	0.15
(3,2406)	1:A:66:MET:HE1	1:A:42:TRP:H	22	0.15
(3,2406)	1:A:66:MET:HE2	1:A:42:TRP:H	22	0.15
(3,2406)	1:A:66:MET:HE3	1:A:42:TRP:H	22	0.15
(3,2406)	1:A:66:MET:HE1	1:A:42:TRP:H	23	0.15
(3,2406)	1:A:66:MET:HE2	1:A:42:TRP:H	23	0.15
(3,2406)	1:A:66:MET:HE3	1:A:42:TRP:H	23	0.15

*Continued on next page...*



*Continued from previous page...*

Key	Atom-1	Atom-2	Model ID	Violation (Å)
(3,2406)	1:A:66:MET:HE1	1:A:42:TRP:H	25	0.15
(3,2406)	1:A:66:MET:HE2	1:A:42:TRP:H	25	0.15
(3,2406)	1:A:66:MET:HE3	1:A:42:TRP:H	25	0.15
(3,2406)	1:A:66:MET:HE1	1:A:42:TRP:H	26	0.15
(3,2406)	1:A:66:MET:HE2	1:A:42:TRP:H	26	0.15
(3,2406)	1:A:66:MET:HE3	1:A:42:TRP:H	26	0.15
(3,2406)	1:A:66:MET:HE1	1:A:42:TRP:H	30	0.15
(3,2406)	1:A:66:MET:HE2	1:A:42:TRP:H	30	0.15
(3,2406)	1:A:66:MET:HE3	1:A:42:TRP:H	30	0.15
(3,2405)	1:A:66:MET:HE1	1:A:29:PHE:HZ	9	0.15
(3,2405)	1:A:66:MET:HE2	1:A:29:PHE:HZ	9	0.15
(3,2405)	1:A:66:MET:HE3	1:A:29:PHE:HZ	9	0.15
(3,2405)	1:A:66:MET:HE1	1:A:29:PHE:HZ	13	0.15
(3,2405)	1:A:66:MET:HE2	1:A:29:PHE:HZ	13	0.15
(3,2405)	1:A:66:MET:HE3	1:A:29:PHE:HZ	13	0.15
(3,2405)	1:A:66:MET:HE1	1:A:29:PHE:HZ	37	0.15
(3,2405)	1:A:66:MET:HE2	1:A:29:PHE:HZ	37	0.15
(3,2405)	1:A:66:MET:HE3	1:A:29:PHE:HZ	37	0.15
(3,230)	1:A:13:THR:H	1:A:12:PHE:HD1	6	0.15
(3,230)	1:A:13:THR:H	1:A:12:PHE:HD2	6	0.15
(3,230)	1:A:13:THR:H	1:A:12:PHE:HD1	9	0.15
(3,230)	1:A:13:THR:H	1:A:12:PHE:HD2	9	0.15
(3,230)	1:A:13:THR:H	1:A:12:PHE:HD1	20	0.15
(3,230)	1:A:13:THR:H	1:A:12:PHE:HD2	20	0.15
(3,2290)	1:A:96:GLU:HG2	1:A:96:GLU:H	7	0.15
(3,2290)	1:A:96:GLU:HG2	1:A:96:GLU:H	12	0.15
(3,2290)	1:A:96:GLU:HG2	1:A:96:GLU:H	17	0.15
(3,2290)	1:A:96:GLU:HG2	1:A:96:GLU:H	18	0.15
(3,2290)	1:A:96:GLU:HG2	1:A:96:GLU:H	22	0.15
(3,2290)	1:A:96:GLU:HG2	1:A:96:GLU:H	34	0.15
(3,2268)	1:A:96:GLU:HB3	1:A:78:VAL:HG21	8	0.15
(3,2268)	1:A:96:GLU:HB3	1:A:78:VAL:HG22	8	0.15
(3,2268)	1:A:96:GLU:HB3	1:A:78:VAL:HG23	8	0.15
(3,2268)	1:A:96:GLU:HB3	1:A:78:VAL:HG21	20	0.15
(3,2268)	1:A:96:GLU:HB3	1:A:78:VAL:HG22	20	0.15
(3,2268)	1:A:96:GLU:HB3	1:A:78:VAL:HG23	20	0.15
(3,2168)	1:A:35:PHE:HB3	1:A:10:ILE:HD11	21	0.15
(3,2168)	1:A:35:PHE:HB3	1:A:10:ILE:HD12	21	0.15
(3,2168)	1:A:35:PHE:HB3	1:A:10:ILE:HD13	21	0.15
(3,2168)	1:A:35:PHE:HB3	1:A:10:ILE:HD11	25	0.15
(3,2168)	1:A:35:PHE:HB3	1:A:10:ILE:HD12	25	0.15
(3,2168)	1:A:35:PHE:HB3	1:A:10:ILE:HD13	25	0.15

*Continued on next page...*

*Continued from previous page...*

Key	Atom-1	Atom-2	Model ID	Violation (Å)
(3,2148)	1:A:94:THR:HA	1:A:81:VAL:H	24	0.15
(3,2108)	1:A:16:ILE:HD11	1:A:95:ALA:HA	28	0.15
(3,2108)	1:A:16:ILE:HD12	1:A:95:ALA:HA	28	0.15
(3,2108)	1:A:16:ILE:HD13	1:A:95:ALA:HA	28	0.15
(3,2099)	1:A:20:VAL:HG11	1:A:99:GLY:HA2	4	0.15
(3,2099)	1:A:20:VAL:HG12	1:A:99:GLY:HA2	4	0.15
(3,2099)	1:A:20:VAL:HG13	1:A:99:GLY:HA2	4	0.15
(3,2099)	1:A:20:VAL:HG11	1:A:99:GLY:HA2	21	0.15
(3,2099)	1:A:20:VAL:HG12	1:A:99:GLY:HA2	21	0.15
(3,2099)	1:A:20:VAL:HG13	1:A:99:GLY:HA2	21	0.15
(3,2099)	1:A:20:VAL:HG11	1:A:99:GLY:HA2	22	0.15
(3,2099)	1:A:20:VAL:HG12	1:A:99:GLY:HA2	22	0.15
(3,2099)	1:A:20:VAL:HG13	1:A:99:GLY:HA2	22	0.15
(3,2099)	1:A:20:VAL:HG11	1:A:99:GLY:HA2	25	0.15
(3,2099)	1:A:20:VAL:HG12	1:A:99:GLY:HA2	25	0.15
(3,2099)	1:A:20:VAL:HG13	1:A:99:GLY:HA2	25	0.15
(3,2099)	1:A:20:VAL:HG11	1:A:99:GLY:HA2	30	0.15
(3,2099)	1:A:20:VAL:HG12	1:A:99:GLY:HA2	30	0.15
(3,2099)	1:A:20:VAL:HG13	1:A:99:GLY:HA2	30	0.15
(3,2099)	1:A:20:VAL:HG11	1:A:99:GLY:HA2	38	0.15
(3,2099)	1:A:20:VAL:HG12	1:A:99:GLY:HA2	38	0.15
(3,2099)	1:A:20:VAL:HG13	1:A:99:GLY:HA2	38	0.15
(3,2082)	1:A:97:LEU:HD11	1:A:29:PHE:HE1	3	0.15
(3,2082)	1:A:97:LEU:HD11	1:A:29:PHE:HE2	3	0.15
(3,2082)	1:A:97:LEU:HD12	1:A:29:PHE:HE1	3	0.15
(3,2082)	1:A:97:LEU:HD12	1:A:29:PHE:HE2	3	0.15
(3,2082)	1:A:97:LEU:HD13	1:A:29:PHE:HE1	3	0.15
(3,2082)	1:A:97:LEU:HD13	1:A:29:PHE:HE2	3	0.15
(3,2082)	1:A:97:LEU:HD11	1:A:29:PHE:HE1	9	0.15
(3,2082)	1:A:97:LEU:HD11	1:A:29:PHE:HE2	9	0.15
(3,2082)	1:A:97:LEU:HD12	1:A:29:PHE:HE1	9	0.15
(3,2082)	1:A:97:LEU:HD12	1:A:29:PHE:HE2	9	0.15
(3,2082)	1:A:97:LEU:HD13	1:A:29:PHE:HE1	9	0.15
(3,2082)	1:A:97:LEU:HD13	1:A:29:PHE:HE2	9	0.15
(3,2071)	1:A:85:LEU:HD11	1:A:10:ILE:HD11	2	0.15
(3,2071)	1:A:85:LEU:HD11	1:A:10:ILE:HD12	2	0.15
(3,2071)	1:A:85:LEU:HD11	1:A:10:ILE:HD13	2	0.15
(3,2071)	1:A:85:LEU:HD12	1:A:10:ILE:HD11	2	0.15
(3,2071)	1:A:85:LEU:HD12	1:A:10:ILE:HD12	2	0.15
(3,2071)	1:A:85:LEU:HD12	1:A:10:ILE:HD13	2	0.15
(3,2071)	1:A:85:LEU:HD13	1:A:10:ILE:HD11	2	0.15
(3,2071)	1:A:85:LEU:HD13	1:A:10:ILE:HD12	2	0.15

*Continued on next page...*

*Continued from previous page...*

Key	Atom-1	Atom-2	Model ID	Violation (Å)
(3,2071)	1:A:85:LEU:HD13	1:A:10:ILE:HD13	2	0.15
(3,2071)	1:A:85:LEU:HD11	1:A:10:ILE:HD11	11	0.15
(3,2071)	1:A:85:LEU:HD11	1:A:10:ILE:HD12	11	0.15
(3,2071)	1:A:85:LEU:HD11	1:A:10:ILE:HD13	11	0.15
(3,2071)	1:A:85:LEU:HD12	1:A:10:ILE:HD11	11	0.15
(3,2071)	1:A:85:LEU:HD12	1:A:10:ILE:HD12	11	0.15
(3,2071)	1:A:85:LEU:HD12	1:A:10:ILE:HD13	11	0.15
(3,2071)	1:A:85:LEU:HD13	1:A:10:ILE:HD11	11	0.15
(3,2071)	1:A:85:LEU:HD13	1:A:10:ILE:HD12	11	0.15
(3,2071)	1:A:85:LEU:HD13	1:A:10:ILE:HD13	11	0.15
(3,2027)	1:A:50:THR:HG21	1:A:57:PHE:HZ	5	0.15
(3,2027)	1:A:50:THR:HG22	1:A:57:PHE:HZ	5	0.15
(3,2027)	1:A:50:THR:HG23	1:A:57:PHE:HZ	5	0.15
(3,2027)	1:A:50:THR:HG21	1:A:57:PHE:HZ	13	0.15
(3,2027)	1:A:50:THR:HG22	1:A:57:PHE:HZ	13	0.15
(3,2027)	1:A:50:THR:HG23	1:A:57:PHE:HZ	13	0.15
(3,2027)	1:A:50:THR:HG21	1:A:57:PHE:HZ	30	0.15
(3,2027)	1:A:50:THR:HG22	1:A:57:PHE:HZ	30	0.15
(3,2027)	1:A:50:THR:HG23	1:A:57:PHE:HZ	30	0.15
(3,2027)	1:A:50:THR:HG21	1:A:57:PHE:HZ	36	0.15
(3,2027)	1:A:50:THR:HG22	1:A:57:PHE:HZ	36	0.15
(3,2027)	1:A:50:THR:HG23	1:A:57:PHE:HZ	36	0.15
(3,2026)	1:A:50:THR:HG21	1:A:48:GLU:HG3	15	0.15
(3,2026)	1:A:50:THR:HG22	1:A:48:GLU:HG3	15	0.15
(3,2026)	1:A:50:THR:HG23	1:A:48:GLU:HG3	15	0.15
(3,2026)	1:A:50:THR:HG21	1:A:48:GLU:HG3	38	0.15
(3,2026)	1:A:50:THR:HG22	1:A:48:GLU:HG3	38	0.15
(3,2026)	1:A:50:THR:HG23	1:A:48:GLU:HG3	38	0.15
(3,2024)	1:A:49:LEU:HD11	1:A:57:PHE:HE1	18	0.15
(3,2024)	1:A:49:LEU:HD11	1:A:57:PHE:HE2	18	0.15
(3,2024)	1:A:49:LEU:HD12	1:A:57:PHE:HE1	18	0.15
(3,2024)	1:A:49:LEU:HD12	1:A:57:PHE:HE2	18	0.15
(3,2024)	1:A:49:LEU:HD13	1:A:57:PHE:HE1	18	0.15
(3,2024)	1:A:49:LEU:HD13	1:A:57:PHE:HE2	18	0.15
(3,2024)	1:A:49:LEU:HD11	1:A:57:PHE:HE1	32	0.15
(3,2024)	1:A:49:LEU:HD11	1:A:57:PHE:HE2	32	0.15
(3,2024)	1:A:49:LEU:HD12	1:A:57:PHE:HE1	32	0.15
(3,2024)	1:A:49:LEU:HD12	1:A:57:PHE:HE2	32	0.15
(3,2024)	1:A:49:LEU:HD13	1:A:57:PHE:HE1	32	0.15
(3,2024)	1:A:49:LEU:HD13	1:A:57:PHE:HE2	32	0.15
(3,2019)	1:A:44:LYS:HD2	1:A:79:TYR:HD1	18	0.15
(3,2019)	1:A:44:LYS:HD2	1:A:79:TYR:HD2	18	0.15

*Continued on next page...*

*Continued from previous page...*

Key	Atom-1	Atom-2	Model ID	Violation (Å)
(3,2013)	1:A:40:VAL:HG21	1:A:83:ALA:HB1	4	0.15
(3,2013)	1:A:40:VAL:HG21	1:A:83:ALA:HB2	4	0.15
(3,2013)	1:A:40:VAL:HG21	1:A:83:ALA:HB3	4	0.15
(3,2013)	1:A:40:VAL:HG22	1:A:83:ALA:HB1	4	0.15
(3,2013)	1:A:40:VAL:HG22	1:A:83:ALA:HB2	4	0.15
(3,2013)	1:A:40:VAL:HG22	1:A:83:ALA:HB3	4	0.15
(3,2013)	1:A:40:VAL:HG23	1:A:83:ALA:HB1	4	0.15
(3,2013)	1:A:40:VAL:HG23	1:A:83:ALA:HB2	4	0.15
(3,2013)	1:A:40:VAL:HG23	1:A:83:ALA:HB3	4	0.15
(3,2010)	1:A:30:GLU:HB3	1:A:31:CYS:H	9	0.15
(3,2010)	1:A:30:GLU:HB3	1:A:31:CYS:H	15	0.15
(3,2010)	1:A:30:GLU:HB3	1:A:31:CYS:H	20	0.15
(3,2010)	1:A:30:GLU:HB3	1:A:31:CYS:H	23	0.15
(3,2010)	1:A:30:GLU:HB3	1:A:31:CYS:H	26	0.15
(3,2010)	1:A:30:GLU:HB3	1:A:31:CYS:H	32	0.15
(3,2010)	1:A:30:GLU:HB3	1:A:31:CYS:H	34	0.15
(3,201)	1:A:90:GLU:H	1:A:89:GLY:HA2	3	0.15
(3,201)	1:A:90:GLU:H	1:A:89:GLY:HA2	5	0.15
(3,201)	1:A:90:GLU:H	1:A:89:GLY:HA2	8	0.15
(3,201)	1:A:90:GLU:H	1:A:89:GLY:HA2	10	0.15
(3,201)	1:A:90:GLU:H	1:A:89:GLY:HA2	12	0.15
(3,201)	1:A:90:GLU:H	1:A:89:GLY:HA2	20	0.15
(3,201)	1:A:90:GLU:H	1:A:89:GLY:HA2	27	0.15
(3,2007)	1:A:28:THR:HG21	1:A:65:TYR:HB2	22	0.15
(3,2007)	1:A:28:THR:HG22	1:A:65:TYR:HB2	22	0.15
(3,2007)	1:A:28:THR:HG23	1:A:65:TYR:HB2	22	0.15
(3,2007)	1:A:28:THR:HG21	1:A:65:TYR:HB2	25	0.15
(3,2007)	1:A:28:THR:HG22	1:A:65:TYR:HB2	25	0.15
(3,2007)	1:A:28:THR:HG23	1:A:65:TYR:HB2	25	0.15
(3,1993)	1:A:20:VAL:HG11	1:A:100:GLU:HB3	8	0.15
(3,1993)	1:A:20:VAL:HG12	1:A:100:GLU:HB3	8	0.15
(3,1993)	1:A:20:VAL:HG13	1:A:100:GLU:HB3	8	0.15
(3,1993)	1:A:20:VAL:HG11	1:A:100:GLU:HB3	12	0.15
(3,1993)	1:A:20:VAL:HG12	1:A:100:GLU:HB3	12	0.15
(3,1993)	1:A:20:VAL:HG13	1:A:100:GLU:HB3	12	0.15
(3,1993)	1:A:20:VAL:HG11	1:A:100:GLU:HB3	18	0.15
(3,1993)	1:A:20:VAL:HG12	1:A:100:GLU:HB3	18	0.15
(3,1993)	1:A:20:VAL:HG13	1:A:100:GLU:HB3	18	0.15
(3,198)	1:A:90:GLU:H	1:A:90:GLU:HB2	27	0.15
(3,198)	1:A:90:GLU:H	1:A:90:GLU:HB2	28	0.15
(3,198)	1:A:90:GLU:H	1:A:90:GLU:HB2	30	0.15
(3,198)	1:A:90:GLU:H	1:A:90:GLU:HB2	34	0.15

*Continued on next page...*

*Continued from previous page...*

Key	Atom-1	Atom-2	Model ID	Violation (Å)
(3,1965)	1:A:98:LYS:HG2	1:A:20:VAL:HA	2	0.15
(3,1965)	1:A:98:LYS:HG2	1:A:20:VAL:HA	7	0.15
(3,1965)	1:A:98:LYS:HG2	1:A:20:VAL:HA	8	0.15
(3,1965)	1:A:98:LYS:HG2	1:A:20:VAL:HA	13	0.15
(3,1965)	1:A:98:LYS:HG2	1:A:20:VAL:HA	22	0.15
(3,1965)	1:A:98:LYS:HG2	1:A:20:VAL:HA	26	0.15
(3,1965)	1:A:98:LYS:HG2	1:A:20:VAL:HA	31	0.15
(3,1965)	1:A:98:LYS:HG2	1:A:20:VAL:HA	32	0.15
(3,1965)	1:A:98:LYS:HG2	1:A:20:VAL:HA	33	0.15
(3,1965)	1:A:98:LYS:HG2	1:A:20:VAL:HA	35	0.15
(3,1965)	1:A:98:LYS:HG2	1:A:20:VAL:HA	38	0.15
(3,1902)	1:A:49:LEU:HD11	1:A:43:TYR:HA	6	0.15
(3,1902)	1:A:49:LEU:HD12	1:A:43:TYR:HA	6	0.15
(3,1902)	1:A:49:LEU:HD13	1:A:43:TYR:HA	6	0.15
(3,1902)	1:A:49:LEU:HD11	1:A:43:TYR:HA	8	0.15
(3,1902)	1:A:49:LEU:HD12	1:A:43:TYR:HA	8	0.15
(3,1902)	1:A:49:LEU:HD13	1:A:43:TYR:HA	8	0.15
(3,1902)	1:A:49:LEU:HD11	1:A:43:TYR:HA	17	0.15
(3,1902)	1:A:49:LEU:HD12	1:A:43:TYR:HA	17	0.15
(3,1902)	1:A:49:LEU:HD13	1:A:43:TYR:HA	17	0.15
(3,1902)	1:A:49:LEU:HD11	1:A:43:TYR:HA	20	0.15
(3,1902)	1:A:49:LEU:HD12	1:A:43:TYR:HA	20	0.15
(3,1902)	1:A:49:LEU:HD13	1:A:43:TYR:HA	20	0.15
(3,1902)	1:A:49:LEU:HD11	1:A:43:TYR:HA	22	0.15
(3,1902)	1:A:49:LEU:HD12	1:A:43:TYR:HA	22	0.15
(3,1902)	1:A:49:LEU:HD13	1:A:43:TYR:HA	22	0.15
(3,1902)	1:A:49:LEU:HD11	1:A:43:TYR:HA	30	0.15
(3,1902)	1:A:49:LEU:HD12	1:A:43:TYR:HA	30	0.15
(3,1902)	1:A:49:LEU:HD13	1:A:43:TYR:HA	30	0.15
(3,1897)	1:A:41:THR:HG21	1:A:41:THR:H	5	0.15
(3,1897)	1:A:41:THR:HG22	1:A:41:THR:H	5	0.15
(3,1897)	1:A:41:THR:HG23	1:A:41:THR:H	5	0.15
(3,1897)	1:A:41:THR:HG21	1:A:41:THR:H	8	0.15
(3,1897)	1:A:41:THR:HG22	1:A:41:THR:H	8	0.15
(3,1897)	1:A:41:THR:HG23	1:A:41:THR:H	8	0.15
(3,1897)	1:A:41:THR:HG21	1:A:41:THR:H	10	0.15
(3,1897)	1:A:41:THR:HG22	1:A:41:THR:H	10	0.15
(3,1897)	1:A:41:THR:HG23	1:A:41:THR:H	10	0.15
(3,1897)	1:A:41:THR:HG21	1:A:41:THR:H	12	0.15
(3,1897)	1:A:41:THR:HG22	1:A:41:THR:H	12	0.15
(3,1897)	1:A:41:THR:HG23	1:A:41:THR:H	12	0.15
(3,1897)	1:A:41:THR:HG21	1:A:41:THR:H	13	0.15

*Continued on next page...*

*Continued from previous page...*

Key	Atom-1	Atom-2	Model ID	Violation (Å)
(3,1897)	1:A:41:THR:HG22	1:A:41:THR:H	13	0.15
(3,1897)	1:A:41:THR:HG23	1:A:41:THR:H	13	0.15
(3,1897)	1:A:41:THR:HG21	1:A:41:THR:H	14	0.15
(3,1897)	1:A:41:THR:HG22	1:A:41:THR:H	14	0.15
(3,1897)	1:A:41:THR:HG23	1:A:41:THR:H	14	0.15
(3,1897)	1:A:41:THR:HG21	1:A:41:THR:H	15	0.15
(3,1897)	1:A:41:THR:HG22	1:A:41:THR:H	15	0.15
(3,1897)	1:A:41:THR:HG23	1:A:41:THR:H	15	0.15
(3,1897)	1:A:41:THR:HG21	1:A:41:THR:H	18	0.15
(3,1897)	1:A:41:THR:HG22	1:A:41:THR:H	18	0.15
(3,1897)	1:A:41:THR:HG23	1:A:41:THR:H	18	0.15
(3,1897)	1:A:41:THR:HG21	1:A:41:THR:H	21	0.15
(3,1897)	1:A:41:THR:HG22	1:A:41:THR:H	21	0.15
(3,1897)	1:A:41:THR:HG23	1:A:41:THR:H	21	0.15
(3,1897)	1:A:41:THR:HG21	1:A:41:THR:H	22	0.15
(3,1897)	1:A:41:THR:HG22	1:A:41:THR:H	22	0.15
(3,1897)	1:A:41:THR:HG23	1:A:41:THR:H	22	0.15
(3,1897)	1:A:41:THR:HG21	1:A:41:THR:H	23	0.15
(3,1897)	1:A:41:THR:HG22	1:A:41:THR:H	23	0.15
(3,1897)	1:A:41:THR:HG23	1:A:41:THR:H	23	0.15
(3,1897)	1:A:41:THR:HG21	1:A:41:THR:H	26	0.15
(3,1897)	1:A:41:THR:HG22	1:A:41:THR:H	26	0.15
(3,1897)	1:A:41:THR:HG23	1:A:41:THR:H	26	0.15
(3,1897)	1:A:41:THR:HG21	1:A:41:THR:H	30	0.15
(3,1897)	1:A:41:THR:HG22	1:A:41:THR:H	30	0.15
(3,1897)	1:A:41:THR:HG23	1:A:41:THR:H	30	0.15
(3,1897)	1:A:41:THR:HG21	1:A:41:THR:H	31	0.15
(3,1897)	1:A:41:THR:HG22	1:A:41:THR:H	31	0.15
(3,1897)	1:A:41:THR:HG23	1:A:41:THR:H	31	0.15
(3,1897)	1:A:41:THR:HG21	1:A:41:THR:H	32	0.15
(3,1897)	1:A:41:THR:HG22	1:A:41:THR:H	32	0.15
(3,1897)	1:A:41:THR:HG23	1:A:41:THR:H	32	0.15
(3,1897)	1:A:41:THR:HG21	1:A:41:THR:H	33	0.15
(3,1897)	1:A:41:THR:HG22	1:A:41:THR:H	33	0.15
(3,1897)	1:A:41:THR:HG23	1:A:41:THR:H	33	0.15
(3,1897)	1:A:41:THR:HG21	1:A:41:THR:H	34	0.15
(3,1897)	1:A:41:THR:HG22	1:A:41:THR:H	34	0.15
(3,1897)	1:A:41:THR:HG23	1:A:41:THR:H	34	0.15
(3,1897)	1:A:41:THR:HG21	1:A:41:THR:H	37	0.15
(3,1897)	1:A:41:THR:HG22	1:A:41:THR:H	37	0.15
(3,1897)	1:A:41:THR:HG23	1:A:41:THR:H	37	0.15
(3,1897)	1:A:41:THR:HG21	1:A:41:THR:H	39	0.15

*Continued on next page...*

*Continued from previous page...*

Key	Atom-1	Atom-2	Model ID	Violation (Å)
(3,1897)	1:A:41:THR:HG22	1:A:41:THR:H	39	0.15
(3,1897)	1:A:41:THR:HG23	1:A:41:THR:H	39	0.15
(3,1897)	1:A:41:THR:HG21	1:A:41:THR:H	40	0.15
(3,1897)	1:A:41:THR:HG22	1:A:41:THR:H	40	0.15
(3,1897)	1:A:41:THR:HG23	1:A:41:THR:H	40	0.15
(3,1866)	1:A:7:ALA:HB1	1:A:8:GLU:H	16	0.15
(3,1866)	1:A:7:ALA:HB2	1:A:8:GLU:H	16	0.15
(3,1866)	1:A:7:ALA:HB3	1:A:8:GLU:H	16	0.15
(3,1864)	1:A:7:ALA:HB1	1:A:88:ARG:HA	26	0.15
(3,1864)	1:A:7:ALA:HB2	1:A:88:ARG:HA	26	0.15
(3,1864)	1:A:7:ALA:HB3	1:A:88:ARG:HA	26	0.15
(3,1856)	1:A:27:ALA:HB1	1:A:28:THR:H	4	0.15
(3,1856)	1:A:27:ALA:HB2	1:A:28:THR:H	4	0.15
(3,1856)	1:A:27:ALA:HB3	1:A:28:THR:H	4	0.15
(3,1856)	1:A:27:ALA:HB1	1:A:28:THR:H	10	0.15
(3,1856)	1:A:27:ALA:HB2	1:A:28:THR:H	10	0.15
(3,1856)	1:A:27:ALA:HB3	1:A:28:THR:H	10	0.15
(3,1856)	1:A:27:ALA:HB1	1:A:28:THR:H	14	0.15
(3,1856)	1:A:27:ALA:HB2	1:A:28:THR:H	14	0.15
(3,1856)	1:A:27:ALA:HB3	1:A:28:THR:H	14	0.15
(3,1856)	1:A:27:ALA:HB1	1:A:28:THR:H	18	0.15
(3,1856)	1:A:27:ALA:HB2	1:A:28:THR:H	18	0.15
(3,1856)	1:A:27:ALA:HB3	1:A:28:THR:H	18	0.15
(3,1856)	1:A:27:ALA:HB1	1:A:28:THR:H	28	0.15
(3,1856)	1:A:27:ALA:HB2	1:A:28:THR:H	28	0.15
(3,1856)	1:A:27:ALA:HB3	1:A:28:THR:H	28	0.15
(3,1856)	1:A:27:ALA:HB1	1:A:28:THR:H	34	0.15
(3,1856)	1:A:27:ALA:HB2	1:A:28:THR:H	34	0.15
(3,1856)	1:A:27:ALA:HB3	1:A:28:THR:H	34	0.15
(3,1856)	1:A:27:ALA:HB1	1:A:28:THR:H	39	0.15
(3,1856)	1:A:27:ALA:HB2	1:A:28:THR:H	39	0.15
(3,1856)	1:A:27:ALA:HB3	1:A:28:THR:H	39	0.15
(3,1814)	1:A:98:LYS:HD2	1:A:98:LYS:HG2	1	0.15
(3,1814)	1:A:98:LYS:HD2	1:A:98:LYS:HG2	9	0.15
(3,1814)	1:A:98:LYS:HD2	1:A:98:LYS:HG2	12	0.15
(3,1813)	1:A:98:LYS:HD3	1:A:98:LYS:HG3	2	0.15
(3,1813)	1:A:98:LYS:HD3	1:A:98:LYS:HG3	3	0.15
(3,1813)	1:A:98:LYS:HD3	1:A:98:LYS:HG3	11	0.15
(3,1813)	1:A:98:LYS:HD3	1:A:98:LYS:HG3	12	0.15
(3,1813)	1:A:98:LYS:HD3	1:A:98:LYS:HG3	14	0.15
(3,1813)	1:A:98:LYS:HD3	1:A:98:LYS:HG3	16	0.15
(3,1813)	1:A:98:LYS:HD3	1:A:98:LYS:HG3	17	0.15

*Continued on next page...*

*Continued from previous page...*

Key	Atom-1	Atom-2	Model ID	Violation (Å)
(3,1813)	1:A:98:LYS:HD3	1:A:98:LYS:HG3	20	0.15
(3,1813)	1:A:98:LYS:HD3	1:A:98:LYS:HG3	24	0.15
(3,1813)	1:A:98:LYS:HD3	1:A:98:LYS:HG3	26	0.15
(3,1813)	1:A:98:LYS:HD3	1:A:98:LYS:HG3	28	0.15
(3,1813)	1:A:98:LYS:HD3	1:A:98:LYS:HG3	33	0.15
(3,1813)	1:A:98:LYS:HD3	1:A:98:LYS:HG3	34	0.15
(3,1813)	1:A:98:LYS:HD3	1:A:98:LYS:HG3	35	0.15
(3,1813)	1:A:98:LYS:HD3	1:A:98:LYS:HG3	37	0.15
(3,18)	1:A:89:GLY:H	1:A:89:GLY:HA3	6	0.15
(3,18)	1:A:89:GLY:H	1:A:89:GLY:HA3	11	0.15
(3,18)	1:A:89:GLY:H	1:A:89:GLY:HA3	15	0.15
(3,18)	1:A:89:GLY:H	1:A:89:GLY:HA3	18	0.15
(3,18)	1:A:89:GLY:H	1:A:89:GLY:HA3	19	0.15
(3,1781)	1:A:88:ARG:HG2	1:A:88:ARG:H	26	0.15
(3,1747)	1:A:51:GLU:HG2	1:A:51:GLU:H	15	0.15
(3,1721)	1:A:38:ALA:HB1	1:A:33:VAL:HG11	10	0.15
(3,1721)	1:A:38:ALA:HB1	1:A:33:VAL:HG12	10	0.15
(3,1721)	1:A:38:ALA:HB1	1:A:33:VAL:HG13	10	0.15
(3,1721)	1:A:38:ALA:HB2	1:A:33:VAL:HG11	10	0.15
(3,1721)	1:A:38:ALA:HB2	1:A:33:VAL:HG12	10	0.15
(3,1721)	1:A:38:ALA:HB2	1:A:33:VAL:HG13	10	0.15
(3,1721)	1:A:38:ALA:HB3	1:A:33:VAL:HG11	10	0.15
(3,1721)	1:A:38:ALA:HB3	1:A:33:VAL:HG12	10	0.15
(3,1721)	1:A:38:ALA:HB3	1:A:33:VAL:HG13	10	0.15
(3,1721)	1:A:38:ALA:HB1	1:A:33:VAL:HG11	27	0.15
(3,1721)	1:A:38:ALA:HB1	1:A:33:VAL:HG12	27	0.15
(3,1721)	1:A:38:ALA:HB1	1:A:33:VAL:HG13	27	0.15
(3,1721)	1:A:38:ALA:HB2	1:A:33:VAL:HG11	27	0.15
(3,1721)	1:A:38:ALA:HB2	1:A:33:VAL:HG12	27	0.15
(3,1721)	1:A:38:ALA:HB2	1:A:33:VAL:HG13	27	0.15
(3,1721)	1:A:38:ALA:HB3	1:A:33:VAL:HG11	27	0.15
(3,1721)	1:A:38:ALA:HB3	1:A:33:VAL:HG12	27	0.15
(3,1721)	1:A:38:ALA:HB3	1:A:33:VAL:HG13	27	0.15
(3,1721)	1:A:38:ALA:HB1	1:A:33:VAL:HG11	28	0.15
(3,1721)	1:A:38:ALA:HB1	1:A:33:VAL:HG12	28	0.15
(3,1721)	1:A:38:ALA:HB1	1:A:33:VAL:HG13	28	0.15
(3,1721)	1:A:38:ALA:HB2	1:A:33:VAL:HG11	28	0.15
(3,1721)	1:A:38:ALA:HB2	1:A:33:VAL:HG12	28	0.15
(3,1721)	1:A:38:ALA:HB2	1:A:33:VAL:HG13	28	0.15
(3,1721)	1:A:38:ALA:HB3	1:A:33:VAL:HG11	28	0.15
(3,1721)	1:A:38:ALA:HB3	1:A:33:VAL:HG12	28	0.15
(3,1721)	1:A:38:ALA:HB3	1:A:33:VAL:HG13	28	0.15

*Continued on next page...*



*Continued from previous page...*

Key	Atom-1	Atom-2	Model ID	Violation (Å)
(3,1712)	1:A:49:LEU:HD21	1:A:49:LEU:H	13	0.15
(3,1712)	1:A:49:LEU:HD22	1:A:49:LEU:H	13	0.15
(3,1712)	1:A:49:LEU:HD23	1:A:49:LEU:H	13	0.15
(3,1712)	1:A:49:LEU:HD21	1:A:49:LEU:H	31	0.15
(3,1712)	1:A:49:LEU:HD22	1:A:49:LEU:H	31	0.15
(3,1712)	1:A:49:LEU:HD23	1:A:49:LEU:H	31	0.15
(3,1689)	1:A:97:LEU:HD11	1:A:71:VAL:HG21	15	0.15
(3,1689)	1:A:97:LEU:HD11	1:A:71:VAL:HG22	15	0.15
(3,1689)	1:A:97:LEU:HD11	1:A:71:VAL:HG23	15	0.15
(3,1689)	1:A:97:LEU:HD12	1:A:71:VAL:HG21	15	0.15
(3,1689)	1:A:97:LEU:HD12	1:A:71:VAL:HG22	15	0.15
(3,1689)	1:A:97:LEU:HD12	1:A:71:VAL:HG23	15	0.15
(3,1689)	1:A:97:LEU:HD13	1:A:71:VAL:HG21	15	0.15
(3,1689)	1:A:97:LEU:HD13	1:A:71:VAL:HG22	15	0.15
(3,1689)	1:A:97:LEU:HD13	1:A:71:VAL:HG23	15	0.15
(3,1689)	1:A:97:LEU:HD11	1:A:71:VAL:HG21	17	0.15
(3,1689)	1:A:97:LEU:HD11	1:A:71:VAL:HG22	17	0.15
(3,1689)	1:A:97:LEU:HD11	1:A:71:VAL:HG23	17	0.15
(3,1689)	1:A:97:LEU:HD12	1:A:71:VAL:HG21	17	0.15
(3,1689)	1:A:97:LEU:HD12	1:A:71:VAL:HG22	17	0.15
(3,1689)	1:A:97:LEU:HD12	1:A:71:VAL:HG23	17	0.15
(3,1689)	1:A:97:LEU:HD13	1:A:71:VAL:HG21	17	0.15
(3,1689)	1:A:97:LEU:HD13	1:A:71:VAL:HG22	17	0.15
(3,1689)	1:A:97:LEU:HD13	1:A:71:VAL:HG23	17	0.15
(3,1689)	1:A:97:LEU:HD11	1:A:71:VAL:HG21	24	0.15
(3,1689)	1:A:97:LEU:HD11	1:A:71:VAL:HG22	24	0.15
(3,1689)	1:A:97:LEU:HD11	1:A:71:VAL:HG23	24	0.15
(3,1689)	1:A:97:LEU:HD12	1:A:71:VAL:HG21	24	0.15
(3,1689)	1:A:97:LEU:HD12	1:A:71:VAL:HG22	24	0.15
(3,1689)	1:A:97:LEU:HD12	1:A:71:VAL:HG23	24	0.15
(3,1689)	1:A:97:LEU:HD13	1:A:71:VAL:HG21	24	0.15
(3,1689)	1:A:97:LEU:HD13	1:A:71:VAL:HG22	24	0.15
(3,1689)	1:A:97:LEU:HD13	1:A:71:VAL:HG23	24	0.15
(3,1689)	1:A:97:LEU:HD11	1:A:71:VAL:HG21	32	0.15
(3,1689)	1:A:97:LEU:HD11	1:A:71:VAL:HG22	32	0.15
(3,1689)	1:A:97:LEU:HD11	1:A:71:VAL:HG23	32	0.15
(3,1689)	1:A:97:LEU:HD12	1:A:71:VAL:HG21	32	0.15
(3,1689)	1:A:97:LEU:HD12	1:A:71:VAL:HG22	32	0.15
(3,1689)	1:A:97:LEU:HD12	1:A:71:VAL:HG23	32	0.15
(3,1689)	1:A:97:LEU:HD13	1:A:71:VAL:HG21	32	0.15
(3,1689)	1:A:97:LEU:HD13	1:A:71:VAL:HG22	32	0.15
(3,1689)	1:A:97:LEU:HD13	1:A:71:VAL:HG23	32	0.15

*Continued on next page...*

*Continued from previous page...*

Key	Atom-1	Atom-2	Model ID	Violation (Å)
(3,1689)	1:A:97:LEU:HD11	1:A:71:VAL:HG21	37	0.15
(3,1689)	1:A:97:LEU:HD11	1:A:71:VAL:HG22	37	0.15
(3,1689)	1:A:97:LEU:HD11	1:A:71:VAL:HG23	37	0.15
(3,1689)	1:A:97:LEU:HD12	1:A:71:VAL:HG21	37	0.15
(3,1689)	1:A:97:LEU:HD12	1:A:71:VAL:HG22	37	0.15
(3,1689)	1:A:97:LEU:HD12	1:A:71:VAL:HG23	37	0.15
(3,1689)	1:A:97:LEU:HD13	1:A:71:VAL:HG21	37	0.15
(3,1689)	1:A:97:LEU:HD13	1:A:71:VAL:HG22	37	0.15
(3,1689)	1:A:97:LEU:HD13	1:A:71:VAL:HG23	37	0.15
(3,1683)	1:A:85:LEU:HD11	1:A:35:PHE:HD1	1	0.15
(3,1683)	1:A:85:LEU:HD11	1:A:35:PHE:HD2	1	0.15
(3,1683)	1:A:85:LEU:HD12	1:A:35:PHE:HD1	1	0.15
(3,1683)	1:A:85:LEU:HD12	1:A:35:PHE:HD2	1	0.15
(3,1683)	1:A:85:LEU:HD13	1:A:35:PHE:HD1	1	0.15
(3,1683)	1:A:85:LEU:HD13	1:A:35:PHE:HD2	1	0.15
(3,1682)	1:A:85:LEU:HD11	1:A:85:LEU:HA	22	0.15
(3,1682)	1:A:85:LEU:HD12	1:A:85:LEU:HA	22	0.15
(3,1682)	1:A:85:LEU:HD13	1:A:85:LEU:HA	22	0.15
(3,1682)	1:A:85:LEU:HD11	1:A:85:LEU:HA	28	0.15
(3,1682)	1:A:85:LEU:HD12	1:A:85:LEU:HA	28	0.15
(3,1682)	1:A:85:LEU:HD13	1:A:85:LEU:HA	28	0.15
(3,1682)	1:A:85:LEU:HD11	1:A:85:LEU:HA	31	0.15
(3,1682)	1:A:85:LEU:HD12	1:A:85:LEU:HA	31	0.15
(3,1682)	1:A:85:LEU:HD13	1:A:85:LEU:HA	31	0.15
(3,1682)	1:A:85:LEU:HD11	1:A:85:LEU:HA	36	0.15
(3,1682)	1:A:85:LEU:HD12	1:A:85:LEU:HA	36	0.15
(3,1682)	1:A:85:LEU:HD13	1:A:85:LEU:HA	36	0.15
(3,1643)	1:A:81:VAL:HG21	1:A:16:ILE:HG21	18	0.15
(3,1643)	1:A:81:VAL:HG21	1:A:16:ILE:HG22	18	0.15
(3,1643)	1:A:81:VAL:HG21	1:A:16:ILE:HG23	18	0.15
(3,1643)	1:A:81:VAL:HG22	1:A:16:ILE:HG21	18	0.15
(3,1643)	1:A:81:VAL:HG22	1:A:16:ILE:HG22	18	0.15
(3,1643)	1:A:81:VAL:HG22	1:A:16:ILE:HG23	18	0.15
(3,1643)	1:A:81:VAL:HG23	1:A:16:ILE:HG21	18	0.15
(3,1643)	1:A:81:VAL:HG23	1:A:16:ILE:HG22	18	0.15
(3,1643)	1:A:81:VAL:HG23	1:A:16:ILE:HG23	18	0.15
(3,1643)	1:A:81:VAL:HG21	1:A:16:ILE:HG21	21	0.15
(3,1643)	1:A:81:VAL:HG21	1:A:16:ILE:HG22	21	0.15
(3,1643)	1:A:81:VAL:HG21	1:A:16:ILE:HG23	21	0.15
(3,1643)	1:A:81:VAL:HG22	1:A:16:ILE:HG21	21	0.15
(3,1643)	1:A:81:VAL:HG22	1:A:16:ILE:HG22	21	0.15
(3,1643)	1:A:81:VAL:HG22	1:A:16:ILE:HG23	21	0.15

*Continued on next page...*

*Continued from previous page...*

Key	Atom-1	Atom-2	Model ID	Violation (Å)
(3,1643)	1:A:81:VAL:HG23	1:A:16:ILE:HG21	21	0.15
(3,1643)	1:A:81:VAL:HG23	1:A:16:ILE:HG22	21	0.15
(3,1643)	1:A:81:VAL:HG23	1:A:16:ILE:HG23	21	0.15
(3,1643)	1:A:81:VAL:HG21	1:A:16:ILE:HG21	31	0.15
(3,1643)	1:A:81:VAL:HG21	1:A:16:ILE:HG22	31	0.15
(3,1643)	1:A:81:VAL:HG21	1:A:16:ILE:HG23	31	0.15
(3,1643)	1:A:81:VAL:HG22	1:A:16:ILE:HG21	31	0.15
(3,1643)	1:A:81:VAL:HG22	1:A:16:ILE:HG22	31	0.15
(3,1643)	1:A:81:VAL:HG22	1:A:16:ILE:HG23	31	0.15
(3,1643)	1:A:81:VAL:HG23	1:A:16:ILE:HG21	31	0.15
(3,1643)	1:A:81:VAL:HG23	1:A:16:ILE:HG22	31	0.15
(3,1643)	1:A:81:VAL:HG23	1:A:16:ILE:HG23	31	0.15
(3,1643)	1:A:81:VAL:HG21	1:A:16:ILE:HG21	33	0.15
(3,1643)	1:A:81:VAL:HG21	1:A:16:ILE:HG22	33	0.15
(3,1643)	1:A:81:VAL:HG21	1:A:16:ILE:HG23	33	0.15
(3,1643)	1:A:81:VAL:HG22	1:A:16:ILE:HG21	33	0.15
(3,1643)	1:A:81:VAL:HG22	1:A:16:ILE:HG22	33	0.15
(3,1643)	1:A:81:VAL:HG22	1:A:16:ILE:HG23	33	0.15
(3,1643)	1:A:81:VAL:HG23	1:A:16:ILE:HG21	33	0.15
(3,1643)	1:A:81:VAL:HG23	1:A:16:ILE:HG22	33	0.15
(3,1643)	1:A:81:VAL:HG23	1:A:16:ILE:HG23	33	0.15
(3,1631)	1:A:82:ILE:HG21	1:A:82:ILE:H	14	0.15
(3,1631)	1:A:82:ILE:HG22	1:A:82:ILE:H	14	0.15
(3,1631)	1:A:82:ILE:HG23	1:A:82:ILE:H	14	0.15
(3,1631)	1:A:82:ILE:HG21	1:A:82:ILE:H	15	0.15
(3,1631)	1:A:82:ILE:HG22	1:A:82:ILE:H	15	0.15
(3,1631)	1:A:82:ILE:HG23	1:A:82:ILE:H	15	0.15
(3,1631)	1:A:82:ILE:HG21	1:A:82:ILE:H	19	0.15
(3,1631)	1:A:82:ILE:HG22	1:A:82:ILE:H	19	0.15
(3,1631)	1:A:82:ILE:HG23	1:A:82:ILE:H	19	0.15
(3,1631)	1:A:82:ILE:HG21	1:A:82:ILE:H	25	0.15
(3,1631)	1:A:82:ILE:HG22	1:A:82:ILE:H	25	0.15
(3,1631)	1:A:82:ILE:HG23	1:A:82:ILE:H	25	0.15
(3,1631)	1:A:82:ILE:HG21	1:A:82:ILE:H	29	0.15
(3,1631)	1:A:82:ILE:HG22	1:A:82:ILE:H	29	0.15
(3,1631)	1:A:82:ILE:HG23	1:A:82:ILE:H	29	0.15
(3,1631)	1:A:82:ILE:HG21	1:A:82:ILE:H	39	0.15
(3,1631)	1:A:82:ILE:HG22	1:A:82:ILE:H	39	0.15
(3,1631)	1:A:82:ILE:HG23	1:A:82:ILE:H	39	0.15
(3,1631)	1:A:82:ILE:HG21	1:A:82:ILE:H	40	0.15
(3,1631)	1:A:82:ILE:HG22	1:A:82:ILE:H	40	0.15
(3,1631)	1:A:82:ILE:HG23	1:A:82:ILE:H	40	0.15

*Continued on next page...*

*Continued from previous page...*

Key	Atom-1	Atom-2	Model ID	Violation (Å)
(3,1628)	1:A:82:ILE:HG21	1:A:90:GLU:HG2	29	0.15
(3,1628)	1:A:82:ILE:HG22	1:A:90:GLU:HG2	29	0.15
(3,1628)	1:A:82:ILE:HG23	1:A:90:GLU:HG2	29	0.15
(3,1622)	1:A:82:ILE:HD11	1:A:92:ARG:HD2	11	0.15
(3,1622)	1:A:82:ILE:HD12	1:A:92:ARG:HD2	11	0.15
(3,1622)	1:A:82:ILE:HD13	1:A:92:ARG:HD2	11	0.15
(3,1622)	1:A:82:ILE:HD11	1:A:92:ARG:HD2	15	0.15
(3,1622)	1:A:82:ILE:HD12	1:A:92:ARG:HD2	15	0.15
(3,1622)	1:A:82:ILE:HD13	1:A:92:ARG:HD2	15	0.15
(3,1605)	1:A:68:ILE:HG21	1:A:55:TYR:HD1	2	0.15
(3,1605)	1:A:68:ILE:HG21	1:A:55:TYR:HD2	2	0.15
(3,1605)	1:A:68:ILE:HG22	1:A:55:TYR:HD1	2	0.15
(3,1605)	1:A:68:ILE:HG22	1:A:55:TYR:HD2	2	0.15
(3,1605)	1:A:68:ILE:HG23	1:A:55:TYR:HD1	2	0.15
(3,1605)	1:A:68:ILE:HG23	1:A:55:TYR:HD2	2	0.15
(3,1605)	1:A:68:ILE:HG21	1:A:55:TYR:HD1	4	0.15
(3,1605)	1:A:68:ILE:HG21	1:A:55:TYR:HD2	4	0.15
(3,1605)	1:A:68:ILE:HG22	1:A:55:TYR:HD1	4	0.15
(3,1605)	1:A:68:ILE:HG22	1:A:55:TYR:HD2	4	0.15
(3,1605)	1:A:68:ILE:HG23	1:A:55:TYR:HD1	4	0.15
(3,1605)	1:A:68:ILE:HG23	1:A:55:TYR:HD2	4	0.15
(3,1605)	1:A:68:ILE:HG21	1:A:55:TYR:HD1	31	0.15
(3,1605)	1:A:68:ILE:HG21	1:A:55:TYR:HD2	31	0.15
(3,1605)	1:A:68:ILE:HG22	1:A:55:TYR:HD1	31	0.15
(3,1605)	1:A:68:ILE:HG22	1:A:55:TYR:HD2	31	0.15
(3,1605)	1:A:68:ILE:HG23	1:A:55:TYR:HD1	31	0.15
(3,1605)	1:A:68:ILE:HG23	1:A:55:TYR:HD2	31	0.15
(3,1605)	1:A:68:ILE:HG21	1:A:55:TYR:HD1	32	0.15
(3,1605)	1:A:68:ILE:HG21	1:A:55:TYR:HD2	32	0.15
(3,1605)	1:A:68:ILE:HG22	1:A:55:TYR:HD1	32	0.15
(3,1605)	1:A:68:ILE:HG22	1:A:55:TYR:HD2	32	0.15
(3,1605)	1:A:68:ILE:HG23	1:A:55:TYR:HD1	32	0.15
(3,1605)	1:A:68:ILE:HG23	1:A:55:TYR:HD2	32	0.15
(3,1605)	1:A:68:ILE:HG21	1:A:55:TYR:HD1	34	0.15
(3,1605)	1:A:68:ILE:HG21	1:A:55:TYR:HD2	34	0.15
(3,1605)	1:A:68:ILE:HG22	1:A:55:TYR:HD1	34	0.15
(3,1605)	1:A:68:ILE:HG22	1:A:55:TYR:HD2	34	0.15
(3,1605)	1:A:68:ILE:HG23	1:A:55:TYR:HD1	34	0.15
(3,1605)	1:A:68:ILE:HG23	1:A:55:TYR:HD2	34	0.15
(3,1605)	1:A:68:ILE:HG21	1:A:55:TYR:HD1	36	0.15
(3,1605)	1:A:68:ILE:HG21	1:A:55:TYR:HD2	36	0.15
(3,1605)	1:A:68:ILE:HG22	1:A:55:TYR:HD1	36	0.15

*Continued on next page...*

*Continued from previous page...*

Key	Atom-1	Atom-2	Model ID	Violation (Å)
(3,1605)	1:A:68:ILE:HG22	1:A:55:TYR:HD2	36	0.15
(3,1605)	1:A:68:ILE:HG23	1:A:55:TYR:HD1	36	0.15
(3,1605)	1:A:68:ILE:HG23	1:A:55:TYR:HD2	36	0.15
(3,1605)	1:A:68:ILE:HG21	1:A:55:TYR:HD1	37	0.15
(3,1605)	1:A:68:ILE:HG21	1:A:55:TYR:HD2	37	0.15
(3,1605)	1:A:68:ILE:HG22	1:A:55:TYR:HD1	37	0.15
(3,1605)	1:A:68:ILE:HG22	1:A:55:TYR:HD2	37	0.15
(3,1605)	1:A:68:ILE:HG23	1:A:55:TYR:HD1	37	0.15
(3,1605)	1:A:68:ILE:HG23	1:A:55:TYR:HD2	37	0.15
(3,1604)	1:A:68:ILE:HG21	1:A:79:TYR:HE1	7	0.15
(3,1604)	1:A:68:ILE:HG21	1:A:79:TYR:HE2	7	0.15
(3,1604)	1:A:68:ILE:HG22	1:A:79:TYR:HE1	7	0.15
(3,1604)	1:A:68:ILE:HG22	1:A:79:TYR:HE2	7	0.15
(3,1604)	1:A:68:ILE:HG23	1:A:79:TYR:HE1	7	0.15
(3,1604)	1:A:68:ILE:HG23	1:A:79:TYR:HE2	7	0.15
(3,1604)	1:A:68:ILE:HG21	1:A:79:TYR:HE1	11	0.15
(3,1604)	1:A:68:ILE:HG21	1:A:79:TYR:HE2	11	0.15
(3,1604)	1:A:68:ILE:HG22	1:A:79:TYR:HE1	11	0.15
(3,1604)	1:A:68:ILE:HG22	1:A:79:TYR:HE2	11	0.15
(3,1604)	1:A:68:ILE:HG23	1:A:79:TYR:HE1	11	0.15
(3,1604)	1:A:68:ILE:HG23	1:A:79:TYR:HE2	11	0.15
(3,1604)	1:A:68:ILE:HG21	1:A:79:TYR:HE1	26	0.15
(3,1604)	1:A:68:ILE:HG21	1:A:79:TYR:HE2	26	0.15
(3,1604)	1:A:68:ILE:HG22	1:A:79:TYR:HE1	26	0.15
(3,1604)	1:A:68:ILE:HG22	1:A:79:TYR:HE2	26	0.15
(3,1604)	1:A:68:ILE:HG23	1:A:79:TYR:HE1	26	0.15
(3,1604)	1:A:68:ILE:HG23	1:A:79:TYR:HE2	26	0.15
(3,1604)	1:A:68:ILE:HG21	1:A:79:TYR:HE1	28	0.15
(3,1604)	1:A:68:ILE:HG21	1:A:79:TYR:HE2	28	0.15
(3,1604)	1:A:68:ILE:HG22	1:A:79:TYR:HE1	28	0.15
(3,1604)	1:A:68:ILE:HG22	1:A:79:TYR:HE2	28	0.15
(3,1604)	1:A:68:ILE:HG23	1:A:79:TYR:HE1	28	0.15
(3,1604)	1:A:68:ILE:HG23	1:A:79:TYR:HE2	28	0.15
(3,1594)	1:A:68:ILE:HB	1:A:71:VAL:HG21	4	0.15
(3,1594)	1:A:68:ILE:HB	1:A:71:VAL:HG22	4	0.15
(3,1594)	1:A:68:ILE:HB	1:A:71:VAL:HG23	4	0.15
(3,1594)	1:A:68:ILE:HB	1:A:71:VAL:HG21	12	0.15
(3,1594)	1:A:68:ILE:HB	1:A:71:VAL:HG22	12	0.15
(3,1594)	1:A:68:ILE:HB	1:A:71:VAL:HG23	12	0.15
(3,1594)	1:A:68:ILE:HB	1:A:71:VAL:HG21	14	0.15
(3,1594)	1:A:68:ILE:HB	1:A:71:VAL:HG22	14	0.15
(3,1594)	1:A:68:ILE:HB	1:A:71:VAL:HG23	14	0.15

*Continued on next page...*

*Continued from previous page...*

Key	Atom-1	Atom-2	Model ID	Violation (Å)
(3,1594)	1:A:68:ILE:HB	1:A:71:VAL:HG21	21	0.15
(3,1594)	1:A:68:ILE:HB	1:A:71:VAL:HG22	21	0.15
(3,1594)	1:A:68:ILE:HB	1:A:71:VAL:HG23	21	0.15
(3,1594)	1:A:68:ILE:HB	1:A:71:VAL:HG21	30	0.15
(3,1594)	1:A:68:ILE:HB	1:A:71:VAL:HG22	30	0.15
(3,1594)	1:A:68:ILE:HB	1:A:71:VAL:HG23	30	0.15
(3,1594)	1:A:68:ILE:HB	1:A:71:VAL:HG21	40	0.15
(3,1594)	1:A:68:ILE:HB	1:A:71:VAL:HG22	40	0.15
(3,1594)	1:A:68:ILE:HB	1:A:71:VAL:HG23	40	0.15
(3,1563)	1:A:10:ILE:HD11	1:A:10:ILE:HA	6	0.15
(3,1563)	1:A:10:ILE:HD12	1:A:10:ILE:HA	6	0.15
(3,1563)	1:A:10:ILE:HD13	1:A:10:ILE:HA	6	0.15
(3,1563)	1:A:10:ILE:HD11	1:A:10:ILE:HA	10	0.15
(3,1563)	1:A:10:ILE:HD12	1:A:10:ILE:HA	10	0.15
(3,1563)	1:A:10:ILE:HD13	1:A:10:ILE:HA	10	0.15
(3,1563)	1:A:10:ILE:HD11	1:A:10:ILE:HA	11	0.15
(3,1563)	1:A:10:ILE:HD12	1:A:10:ILE:HA	11	0.15
(3,1563)	1:A:10:ILE:HD13	1:A:10:ILE:HA	11	0.15
(3,1563)	1:A:10:ILE:HD11	1:A:10:ILE:HA	13	0.15
(3,1563)	1:A:10:ILE:HD12	1:A:10:ILE:HA	13	0.15
(3,1563)	1:A:10:ILE:HD13	1:A:10:ILE:HA	13	0.15
(3,1563)	1:A:10:ILE:HD11	1:A:10:ILE:HA	14	0.15
(3,1563)	1:A:10:ILE:HD12	1:A:10:ILE:HA	14	0.15
(3,1563)	1:A:10:ILE:HD13	1:A:10:ILE:HA	14	0.15
(3,1563)	1:A:10:ILE:HD11	1:A:10:ILE:HA	15	0.15
(3,1563)	1:A:10:ILE:HD12	1:A:10:ILE:HA	15	0.15
(3,1563)	1:A:10:ILE:HD13	1:A:10:ILE:HA	15	0.15
(3,1563)	1:A:10:ILE:HD11	1:A:10:ILE:HA	22	0.15
(3,1563)	1:A:10:ILE:HD12	1:A:10:ILE:HA	22	0.15
(3,1563)	1:A:10:ILE:HD13	1:A:10:ILE:HA	22	0.15
(3,1563)	1:A:10:ILE:HD11	1:A:10:ILE:HA	26	0.15
(3,1563)	1:A:10:ILE:HD12	1:A:10:ILE:HA	26	0.15
(3,1563)	1:A:10:ILE:HD13	1:A:10:ILE:HA	26	0.15
(3,1563)	1:A:10:ILE:HD11	1:A:10:ILE:HA	30	0.15
(3,1563)	1:A:10:ILE:HD12	1:A:10:ILE:HA	30	0.15
(3,1563)	1:A:10:ILE:HD13	1:A:10:ILE:HA	30	0.15
(3,1563)	1:A:10:ILE:HD11	1:A:10:ILE:HA	34	0.15
(3,1563)	1:A:10:ILE:HD12	1:A:10:ILE:HA	34	0.15
(3,1563)	1:A:10:ILE:HD13	1:A:10:ILE:HA	34	0.15
(3,1563)	1:A:10:ILE:HD11	1:A:10:ILE:HA	37	0.15
(3,1563)	1:A:10:ILE:HD12	1:A:10:ILE:HA	37	0.15
(3,1563)	1:A:10:ILE:HD13	1:A:10:ILE:HA	37	0.15

*Continued on next page...*

*Continued from previous page...*

Key	Atom-1	Atom-2	Model ID	Violation (Å)
(3,1563)	1:A:10:ILE:HD11	1:A:10:ILE:HA	40	0.15
(3,1563)	1:A:10:ILE:HD12	1:A:10:ILE:HA	40	0.15
(3,1563)	1:A:10:ILE:HD13	1:A:10:ILE:HA	40	0.15
(3,1542)	1:A:39:ILE:HG21	1:A:39:ILE:H	4	0.15
(3,1542)	1:A:39:ILE:HG22	1:A:39:ILE:H	4	0.15
(3,1542)	1:A:39:ILE:HG23	1:A:39:ILE:H	4	0.15
(3,1518)	1:A:66:MET:HE1	1:A:66:MET:H	3	0.15
(3,1518)	1:A:66:MET:HE2	1:A:66:MET:H	3	0.15
(3,1518)	1:A:66:MET:HE3	1:A:66:MET:H	3	0.15
(3,1518)	1:A:66:MET:HE1	1:A:66:MET:H	4	0.15
(3,1518)	1:A:66:MET:HE2	1:A:66:MET:H	4	0.15
(3,1518)	1:A:66:MET:HE3	1:A:66:MET:H	4	0.15
(3,1518)	1:A:66:MET:HE1	1:A:66:MET:H	5	0.15
(3,1518)	1:A:66:MET:HE2	1:A:66:MET:H	5	0.15
(3,1518)	1:A:66:MET:HE3	1:A:66:MET:H	5	0.15
(3,1518)	1:A:66:MET:HE1	1:A:66:MET:H	8	0.15
(3,1518)	1:A:66:MET:HE2	1:A:66:MET:H	8	0.15
(3,1518)	1:A:66:MET:HE3	1:A:66:MET:H	8	0.15
(3,1518)	1:A:66:MET:HE1	1:A:66:MET:H	9	0.15
(3,1518)	1:A:66:MET:HE2	1:A:66:MET:H	9	0.15
(3,1518)	1:A:66:MET:HE3	1:A:66:MET:H	9	0.15
(3,1518)	1:A:66:MET:HE1	1:A:66:MET:H	15	0.15
(3,1518)	1:A:66:MET:HE2	1:A:66:MET:H	15	0.15
(3,1518)	1:A:66:MET:HE3	1:A:66:MET:H	15	0.15
(3,1518)	1:A:66:MET:HE1	1:A:66:MET:H	16	0.15
(3,1518)	1:A:66:MET:HE2	1:A:66:MET:H	16	0.15
(3,1518)	1:A:66:MET:HE3	1:A:66:MET:H	16	0.15
(3,1518)	1:A:66:MET:HE1	1:A:66:MET:H	17	0.15
(3,1518)	1:A:66:MET:HE2	1:A:66:MET:H	17	0.15
(3,1518)	1:A:66:MET:HE3	1:A:66:MET:H	17	0.15
(3,1518)	1:A:66:MET:HE1	1:A:66:MET:H	20	0.15
(3,1518)	1:A:66:MET:HE2	1:A:66:MET:H	20	0.15
(3,1518)	1:A:66:MET:HE3	1:A:66:MET:H	20	0.15
(3,1518)	1:A:66:MET:HE1	1:A:66:MET:H	32	0.15
(3,1518)	1:A:66:MET:HE2	1:A:66:MET:H	32	0.15
(3,1518)	1:A:66:MET:HE3	1:A:66:MET:H	32	0.15
(3,1518)	1:A:66:MET:HE1	1:A:66:MET:H	34	0.15
(3,1518)	1:A:66:MET:HE2	1:A:66:MET:H	34	0.15
(3,1518)	1:A:66:MET:HE3	1:A:66:MET:H	34	0.15
(3,1518)	1:A:66:MET:HE1	1:A:66:MET:H	35	0.15
(3,1518)	1:A:66:MET:HE2	1:A:66:MET:H	35	0.15
(3,1518)	1:A:66:MET:HE3	1:A:66:MET:H	35	0.15

*Continued on next page...*

*Continued from previous page...*

Key	Atom-1	Atom-2	Model ID	Violation (Å)
(3,1518)	1:A:66:MET:HE1	1:A:66:MET:H	37	0.15
(3,1518)	1:A:66:MET:HE2	1:A:66:MET:H	37	0.15
(3,1518)	1:A:66:MET:HE3	1:A:66:MET:H	37	0.15
(3,1517)	1:A:66:MET:HE1	1:A:29:PHE:H	13	0.15
(3,1517)	1:A:66:MET:HE2	1:A:29:PHE:H	13	0.15
(3,1517)	1:A:66:MET:HE3	1:A:29:PHE:H	13	0.15
(3,1517)	1:A:66:MET:HE1	1:A:29:PHE:H	20	0.15
(3,1517)	1:A:66:MET:HE2	1:A:29:PHE:H	20	0.15
(3,1517)	1:A:66:MET:HE3	1:A:29:PHE:H	20	0.15
(3,1514)	1:A:66:MET:HE1	1:A:42:TRP:HE1	15	0.15
(3,1514)	1:A:66:MET:HE2	1:A:42:TRP:HE1	15	0.15
(3,1514)	1:A:66:MET:HE3	1:A:42:TRP:HE1	15	0.15
(3,1514)	1:A:66:MET:HE1	1:A:42:TRP:HE1	19	0.15
(3,1514)	1:A:66:MET:HE2	1:A:42:TRP:HE1	19	0.15
(3,1514)	1:A:66:MET:HE3	1:A:42:TRP:HE1	19	0.15
(3,1514)	1:A:66:MET:HE1	1:A:42:TRP:HE1	21	0.15
(3,1514)	1:A:66:MET:HE2	1:A:42:TRP:HE1	21	0.15
(3,1514)	1:A:66:MET:HE3	1:A:42:TRP:HE1	21	0.15
(3,1513)	1:A:66:MET:HE1	1:A:79:TYR:HE1	19	0.15
(3,1513)	1:A:66:MET:HE1	1:A:79:TYR:HE2	19	0.15
(3,1513)	1:A:66:MET:HE2	1:A:79:TYR:HE1	19	0.15
(3,1513)	1:A:66:MET:HE2	1:A:79:TYR:HE2	19	0.15
(3,1513)	1:A:66:MET:HE3	1:A:79:TYR:HE1	19	0.15
(3,1513)	1:A:66:MET:HE3	1:A:79:TYR:HE2	19	0.15
(3,1513)	1:A:66:MET:HE1	1:A:79:TYR:HE1	27	0.15
(3,1513)	1:A:66:MET:HE1	1:A:79:TYR:HE2	27	0.15
(3,1513)	1:A:66:MET:HE2	1:A:79:TYR:HE1	27	0.15
(3,1513)	1:A:66:MET:HE2	1:A:79:TYR:HE2	27	0.15
(3,1513)	1:A:66:MET:HE3	1:A:79:TYR:HE1	27	0.15
(3,1513)	1:A:66:MET:HE3	1:A:79:TYR:HE2	27	0.15
(3,1513)	1:A:66:MET:HE1	1:A:79:TYR:HE1	33	0.15
(3,1513)	1:A:66:MET:HE1	1:A:79:TYR:HE2	33	0.15
(3,1513)	1:A:66:MET:HE2	1:A:79:TYR:HE1	33	0.15
(3,1513)	1:A:66:MET:HE2	1:A:79:TYR:HE2	33	0.15
(3,1513)	1:A:66:MET:HE3	1:A:79:TYR:HE1	33	0.15
(3,1513)	1:A:66:MET:HE3	1:A:79:TYR:HE2	33	0.15
(3,1513)	1:A:66:MET:HE1	1:A:79:TYR:HE1	35	0.15
(3,1513)	1:A:66:MET:HE1	1:A:79:TYR:HE2	35	0.15
(3,1513)	1:A:66:MET:HE2	1:A:79:TYR:HE1	35	0.15
(3,1513)	1:A:66:MET:HE2	1:A:79:TYR:HE2	35	0.15
(3,1513)	1:A:66:MET:HE3	1:A:79:TYR:HE1	35	0.15
(3,1513)	1:A:66:MET:HE3	1:A:79:TYR:HE2	35	0.15

*Continued on next page...*



*Continued from previous page...*

Key	Atom-1	Atom-2	Model ID	Violation (Å)
(3,1512)	1:A:66:MET:HE1	1:A:42:TRP:HZ3	20	0.15
(3,1512)	1:A:66:MET:HE2	1:A:42:TRP:HZ3	20	0.15
(3,1512)	1:A:66:MET:HE3	1:A:42:TRP:HZ3	20	0.15
(3,1512)	1:A:66:MET:HE1	1:A:42:TRP:HZ3	23	0.15
(3,1512)	1:A:66:MET:HE2	1:A:42:TRP:HZ3	23	0.15
(3,1512)	1:A:66:MET:HE3	1:A:42:TRP:HZ3	23	0.15
(3,1512)	1:A:66:MET:HE1	1:A:42:TRP:HZ3	25	0.15
(3,1512)	1:A:66:MET:HE2	1:A:42:TRP:HZ3	25	0.15
(3,1512)	1:A:66:MET:HE3	1:A:42:TRP:HZ3	25	0.15
(3,1512)	1:A:66:MET:HE1	1:A:42:TRP:HZ3	27	0.15
(3,1512)	1:A:66:MET:HE2	1:A:42:TRP:HZ3	27	0.15
(3,1512)	1:A:66:MET:HE3	1:A:42:TRP:HZ3	27	0.15
(3,1512)	1:A:66:MET:HE1	1:A:42:TRP:HZ3	38	0.15
(3,1512)	1:A:66:MET:HE2	1:A:42:TRP:HZ3	38	0.15
(3,1512)	1:A:66:MET:HE3	1:A:42:TRP:HZ3	38	0.15
(3,1504)	1:A:66:MET:HE1	1:A:66:MET:HB2	2	0.15
(3,1504)	1:A:66:MET:HE2	1:A:66:MET:HB2	2	0.15
(3,1504)	1:A:66:MET:HE3	1:A:66:MET:HB2	2	0.15
(3,1504)	1:A:66:MET:HE1	1:A:66:MET:HB2	7	0.15
(3,1504)	1:A:66:MET:HE2	1:A:66:MET:HB2	7	0.15
(3,1504)	1:A:66:MET:HE3	1:A:66:MET:HB2	7	0.15
(3,1504)	1:A:66:MET:HE1	1:A:66:MET:HB2	10	0.15
(3,1504)	1:A:66:MET:HE2	1:A:66:MET:HB2	10	0.15
(3,1504)	1:A:66:MET:HE3	1:A:66:MET:HB2	10	0.15
(3,1504)	1:A:66:MET:HE1	1:A:66:MET:HB2	21	0.15
(3,1504)	1:A:66:MET:HE2	1:A:66:MET:HB2	21	0.15
(3,1504)	1:A:66:MET:HE3	1:A:66:MET:HB2	21	0.15
(3,1504)	1:A:66:MET:HE1	1:A:66:MET:HB2	28	0.15
(3,1504)	1:A:66:MET:HE2	1:A:66:MET:HB2	28	0.15
(3,1504)	1:A:66:MET:HE3	1:A:66:MET:HB2	28	0.15
(3,1498)	1:A:81:VAL:HG11	1:A:12:PHE:HZ	20	0.15
(3,1498)	1:A:81:VAL:HG12	1:A:12:PHE:HZ	20	0.15
(3,1498)	1:A:81:VAL:HG13	1:A:12:PHE:HZ	20	0.15
(3,1496)	1:A:81:VAL:HG11	1:A:92:ARG:HA	16	0.15
(3,1496)	1:A:81:VAL:HG12	1:A:92:ARG:HA	16	0.15
(3,1496)	1:A:81:VAL:HG13	1:A:92:ARG:HA	16	0.15
(3,1496)	1:A:81:VAL:HG11	1:A:92:ARG:HA	27	0.15
(3,1496)	1:A:81:VAL:HG12	1:A:92:ARG:HA	27	0.15
(3,1496)	1:A:81:VAL:HG13	1:A:92:ARG:HA	27	0.15
(3,1480)	1:A:78:VAL:HG11	1:A:78:VAL:H	5	0.15
(3,1480)	1:A:78:VAL:HG12	1:A:78:VAL:H	5	0.15
(3,1480)	1:A:78:VAL:HG13	1:A:78:VAL:H	5	0.15

*Continued on next page...*

*Continued from previous page...*

Key	Atom-1	Atom-2	Model ID	Violation (Å)
(3,1480)	1:A:78:VAL:HG11	1:A:78:VAL:H	20	0.15
(3,1480)	1:A:78:VAL:HG12	1:A:78:VAL:H	20	0.15
(3,1480)	1:A:78:VAL:HG13	1:A:78:VAL:H	20	0.15
(3,1480)	1:A:78:VAL:HG11	1:A:78:VAL:H	28	0.15
(3,1480)	1:A:78:VAL:HG12	1:A:78:VAL:H	28	0.15
(3,1480)	1:A:78:VAL:HG13	1:A:78:VAL:H	28	0.15
(3,1470)	1:A:78:VAL:HG21	1:A:77:GLY:HA3	26	0.15
(3,1470)	1:A:78:VAL:HG22	1:A:77:GLY:HA3	26	0.15
(3,1470)	1:A:78:VAL:HG23	1:A:77:GLY:HA3	26	0.15
(3,1467)	1:A:71:VAL:HG21	1:A:72:THR:H	17	0.15
(3,1467)	1:A:71:VAL:HG22	1:A:72:THR:H	17	0.15
(3,1467)	1:A:71:VAL:HG23	1:A:72:THR:H	17	0.15
(3,1467)	1:A:71:VAL:HG21	1:A:72:THR:H	29	0.15
(3,1467)	1:A:71:VAL:HG22	1:A:72:THR:H	29	0.15
(3,1467)	1:A:71:VAL:HG23	1:A:72:THR:H	29	0.15
(3,144)	1:A:101:LEU:H	1:A:100:GLU:HB2	14	0.15
(3,141)	1:A:101:LEU:H	1:A:100:GLU:H	6	0.15
(3,1407)	1:A:95:ALA:HB1	1:A:18:ASN:H	11	0.15
(3,1407)	1:A:95:ALA:HB2	1:A:18:ASN:H	11	0.15
(3,1407)	1:A:95:ALA:HB3	1:A:18:ASN:H	11	0.15
(3,1407)	1:A:95:ALA:HB1	1:A:18:ASN:H	13	0.15
(3,1407)	1:A:95:ALA:HB2	1:A:18:ASN:H	13	0.15
(3,1407)	1:A:95:ALA:HB3	1:A:18:ASN:H	13	0.15
(3,1407)	1:A:95:ALA:HB1	1:A:18:ASN:H	15	0.15
(3,1407)	1:A:95:ALA:HB2	1:A:18:ASN:H	15	0.15
(3,1407)	1:A:95:ALA:HB3	1:A:18:ASN:H	15	0.15
(3,1407)	1:A:95:ALA:HB1	1:A:18:ASN:H	18	0.15
(3,1407)	1:A:95:ALA:HB2	1:A:18:ASN:H	18	0.15
(3,1407)	1:A:95:ALA:HB3	1:A:18:ASN:H	18	0.15
(3,1407)	1:A:95:ALA:HB1	1:A:18:ASN:H	19	0.15
(3,1407)	1:A:95:ALA:HB2	1:A:18:ASN:H	19	0.15
(3,1407)	1:A:95:ALA:HB3	1:A:18:ASN:H	19	0.15
(3,1407)	1:A:95:ALA:HB1	1:A:18:ASN:H	23	0.15
(3,1407)	1:A:95:ALA:HB2	1:A:18:ASN:H	23	0.15
(3,1407)	1:A:95:ALA:HB3	1:A:18:ASN:H	23	0.15
(3,1407)	1:A:95:ALA:HB1	1:A:18:ASN:H	33	0.15
(3,1407)	1:A:95:ALA:HB2	1:A:18:ASN:H	33	0.15
(3,1407)	1:A:95:ALA:HB3	1:A:18:ASN:H	33	0.15
(3,1407)	1:A:95:ALA:HB1	1:A:18:ASN:H	35	0.15
(3,1407)	1:A:95:ALA:HB2	1:A:18:ASN:H	35	0.15
(3,1407)	1:A:95:ALA:HB3	1:A:18:ASN:H	35	0.15
(3,1407)	1:A:95:ALA:HB1	1:A:18:ASN:H	36	0.15

*Continued on next page...*

*Continued from previous page...*

Key	Atom-1	Atom-2	Model ID	Violation (Å)
(3,1407)	1:A:95:ALA:HB2	1:A:18:ASN:H	36	0.15
(3,1407)	1:A:95:ALA:HB3	1:A:18:ASN:H	36	0.15
(3,1407)	1:A:95:ALA:HB1	1:A:18:ASN:H	38	0.15
(3,1407)	1:A:95:ALA:HB2	1:A:18:ASN:H	38	0.15
(3,1407)	1:A:95:ALA:HB3	1:A:18:ASN:H	38	0.15
(3,1407)	1:A:95:ALA:HB1	1:A:18:ASN:H	40	0.15
(3,1407)	1:A:95:ALA:HB2	1:A:18:ASN:H	40	0.15
(3,1407)	1:A:95:ALA:HB3	1:A:18:ASN:H	40	0.15
(3,1405)	1:A:95:ALA:HB1	1:A:96:GLU:H	1	0.15
(3,1405)	1:A:95:ALA:HB2	1:A:96:GLU:H	1	0.15
(3,1405)	1:A:95:ALA:HB3	1:A:96:GLU:H	1	0.15
(3,1405)	1:A:95:ALA:HB1	1:A:96:GLU:H	4	0.15
(3,1405)	1:A:95:ALA:HB2	1:A:96:GLU:H	4	0.15
(3,1405)	1:A:95:ALA:HB3	1:A:96:GLU:H	4	0.15
(3,1405)	1:A:95:ALA:HB1	1:A:96:GLU:H	8	0.15
(3,1405)	1:A:95:ALA:HB2	1:A:96:GLU:H	8	0.15
(3,1405)	1:A:95:ALA:HB3	1:A:96:GLU:H	8	0.15
(3,1405)	1:A:95:ALA:HB1	1:A:96:GLU:H	10	0.15
(3,1405)	1:A:95:ALA:HB2	1:A:96:GLU:H	10	0.15
(3,1405)	1:A:95:ALA:HB3	1:A:96:GLU:H	10	0.15
(3,1405)	1:A:95:ALA:HB1	1:A:96:GLU:H	12	0.15
(3,1405)	1:A:95:ALA:HB2	1:A:96:GLU:H	12	0.15
(3,1405)	1:A:95:ALA:HB3	1:A:96:GLU:H	12	0.15
(3,1405)	1:A:95:ALA:HB1	1:A:96:GLU:H	16	0.15
(3,1405)	1:A:95:ALA:HB2	1:A:96:GLU:H	16	0.15
(3,1405)	1:A:95:ALA:HB3	1:A:96:GLU:H	16	0.15
(3,1405)	1:A:95:ALA:HB1	1:A:96:GLU:H	18	0.15
(3,1405)	1:A:95:ALA:HB2	1:A:96:GLU:H	18	0.15
(3,1405)	1:A:95:ALA:HB3	1:A:96:GLU:H	18	0.15
(3,1405)	1:A:95:ALA:HB1	1:A:96:GLU:H	20	0.15
(3,1405)	1:A:95:ALA:HB2	1:A:96:GLU:H	20	0.15
(3,1405)	1:A:95:ALA:HB3	1:A:96:GLU:H	20	0.15
(3,1405)	1:A:95:ALA:HB1	1:A:96:GLU:H	23	0.15
(3,1405)	1:A:95:ALA:HB2	1:A:96:GLU:H	23	0.15
(3,1405)	1:A:95:ALA:HB3	1:A:96:GLU:H	23	0.15
(3,1405)	1:A:95:ALA:HB1	1:A:96:GLU:H	24	0.15
(3,1405)	1:A:95:ALA:HB2	1:A:96:GLU:H	24	0.15
(3,1405)	1:A:95:ALA:HB3	1:A:96:GLU:H	24	0.15
(3,1405)	1:A:95:ALA:HB1	1:A:96:GLU:H	25	0.15
(3,1405)	1:A:95:ALA:HB2	1:A:96:GLU:H	25	0.15
(3,1405)	1:A:95:ALA:HB3	1:A:96:GLU:H	25	0.15
(3,1405)	1:A:95:ALA:HB1	1:A:96:GLU:H	30	0.15

*Continued on next page...*

*Continued from previous page...*

Key	Atom-1	Atom-2	Model ID	Violation (Å)
(3,1405)	1:A:95:ALA:HB2	1:A:96:GLU:H	30	0.15
(3,1405)	1:A:95:ALA:HB3	1:A:96:GLU:H	30	0.15
(3,1405)	1:A:95:ALA:HB1	1:A:96:GLU:H	32	0.15
(3,1405)	1:A:95:ALA:HB2	1:A:96:GLU:H	32	0.15
(3,1405)	1:A:95:ALA:HB3	1:A:96:GLU:H	32	0.15
(3,1405)	1:A:95:ALA:HB1	1:A:96:GLU:H	34	0.15
(3,1405)	1:A:95:ALA:HB2	1:A:96:GLU:H	34	0.15
(3,1405)	1:A:95:ALA:HB3	1:A:96:GLU:H	34	0.15
(3,1405)	1:A:95:ALA:HB1	1:A:96:GLU:H	35	0.15
(3,1405)	1:A:95:ALA:HB2	1:A:96:GLU:H	35	0.15
(3,1405)	1:A:95:ALA:HB3	1:A:96:GLU:H	35	0.15
(3,1404)	1:A:95:ALA:HB1	1:A:16:ILE:HG12	1	0.15
(3,1404)	1:A:95:ALA:HB2	1:A:16:ILE:HG12	1	0.15
(3,1404)	1:A:95:ALA:HB3	1:A:16:ILE:HG12	1	0.15
(3,1404)	1:A:95:ALA:HB1	1:A:16:ILE:HG12	9	0.15
(3,1404)	1:A:95:ALA:HB2	1:A:16:ILE:HG12	9	0.15
(3,1404)	1:A:95:ALA:HB3	1:A:16:ILE:HG12	9	0.15
(3,1404)	1:A:95:ALA:HB1	1:A:16:ILE:HG12	12	0.15
(3,1404)	1:A:95:ALA:HB2	1:A:16:ILE:HG12	12	0.15
(3,1404)	1:A:95:ALA:HB3	1:A:16:ILE:HG12	12	0.15
(3,1404)	1:A:95:ALA:HB1	1:A:16:ILE:HG12	23	0.15
(3,1404)	1:A:95:ALA:HB2	1:A:16:ILE:HG12	23	0.15
(3,1404)	1:A:95:ALA:HB3	1:A:16:ILE:HG12	23	0.15
(3,1404)	1:A:95:ALA:HB1	1:A:16:ILE:HG12	29	0.15
(3,1404)	1:A:95:ALA:HB2	1:A:16:ILE:HG12	29	0.15
(3,1404)	1:A:95:ALA:HB3	1:A:16:ILE:HG12	29	0.15
(3,1404)	1:A:95:ALA:HB1	1:A:16:ILE:HG12	36	0.15
(3,1404)	1:A:95:ALA:HB2	1:A:16:ILE:HG12	36	0.15
(3,1404)	1:A:95:ALA:HB3	1:A:16:ILE:HG12	36	0.15
(3,1404)	1:A:95:ALA:HB1	1:A:16:ILE:HG12	37	0.15
(3,1404)	1:A:95:ALA:HB2	1:A:16:ILE:HG12	37	0.15
(3,1404)	1:A:95:ALA:HB3	1:A:16:ILE:HG12	37	0.15
(3,1391)	1:A:91:ALA:HB1	1:A:12:PHE:HZ	9	0.15
(3,1391)	1:A:91:ALA:HB2	1:A:12:PHE:HZ	9	0.15
(3,1391)	1:A:91:ALA:HB3	1:A:12:PHE:HZ	9	0.15
(3,1391)	1:A:91:ALA:HB1	1:A:12:PHE:HZ	15	0.15
(3,1391)	1:A:91:ALA:HB2	1:A:12:PHE:HZ	15	0.15
(3,1391)	1:A:91:ALA:HB3	1:A:12:PHE:HZ	15	0.15
(3,1391)	1:A:91:ALA:HB1	1:A:12:PHE:HZ	33	0.15
(3,1391)	1:A:91:ALA:HB2	1:A:12:PHE:HZ	33	0.15
(3,1391)	1:A:91:ALA:HB3	1:A:12:PHE:HZ	33	0.15
(3,1391)	1:A:91:ALA:HB1	1:A:12:PHE:HZ	34	0.15

*Continued on next page...*

*Continued from previous page...*

Key	Atom-1	Atom-2	Model ID	Violation (Å)
(3,1391)	1:A:91:ALA:HB2	1:A:12:PHE:HZ	34	0.15
(3,1391)	1:A:91:ALA:HB3	1:A:12:PHE:HZ	34	0.15
(3,1391)	1:A:91:ALA:HB1	1:A:12:PHE:HZ	37	0.15
(3,1391)	1:A:91:ALA:HB2	1:A:12:PHE:HZ	37	0.15
(3,1391)	1:A:91:ALA:HB3	1:A:12:PHE:HZ	37	0.15
(3,1388)	1:A:91:ALA:HB1	1:A:83:ALA:HB1	26	0.15
(3,1388)	1:A:91:ALA:HB1	1:A:83:ALA:HB2	26	0.15
(3,1388)	1:A:91:ALA:HB1	1:A:83:ALA:HB3	26	0.15
(3,1388)	1:A:91:ALA:HB2	1:A:83:ALA:HB1	26	0.15
(3,1388)	1:A:91:ALA:HB2	1:A:83:ALA:HB2	26	0.15
(3,1388)	1:A:91:ALA:HB2	1:A:83:ALA:HB3	26	0.15
(3,1388)	1:A:91:ALA:HB3	1:A:83:ALA:HB1	26	0.15
(3,1388)	1:A:91:ALA:HB3	1:A:83:ALA:HB2	26	0.15
(3,1388)	1:A:91:ALA:HB3	1:A:83:ALA:HB3	26	0.15
(3,1388)	1:A:91:ALA:HB1	1:A:83:ALA:HB1	37	0.15
(3,1388)	1:A:91:ALA:HB1	1:A:83:ALA:HB2	37	0.15
(3,1388)	1:A:91:ALA:HB1	1:A:83:ALA:HB3	37	0.15
(3,1388)	1:A:91:ALA:HB2	1:A:83:ALA:HB1	37	0.15
(3,1388)	1:A:91:ALA:HB2	1:A:83:ALA:HB2	37	0.15
(3,1388)	1:A:91:ALA:HB2	1:A:83:ALA:HB3	37	0.15
(3,1388)	1:A:91:ALA:HB3	1:A:83:ALA:HB1	37	0.15
(3,1388)	1:A:91:ALA:HB3	1:A:83:ALA:HB2	37	0.15
(3,1388)	1:A:91:ALA:HB3	1:A:83:ALA:HB3	37	0.15
(3,1388)	1:A:91:ALA:HB1	1:A:83:ALA:HB1	38	0.15
(3,1388)	1:A:91:ALA:HB1	1:A:83:ALA:HB2	38	0.15
(3,1388)	1:A:91:ALA:HB1	1:A:83:ALA:HB3	38	0.15
(3,1388)	1:A:91:ALA:HB2	1:A:83:ALA:HB1	38	0.15
(3,1388)	1:A:91:ALA:HB2	1:A:83:ALA:HB2	38	0.15
(3,1388)	1:A:91:ALA:HB2	1:A:83:ALA:HB3	38	0.15
(3,1388)	1:A:91:ALA:HB3	1:A:83:ALA:HB1	38	0.15
(3,1388)	1:A:91:ALA:HB3	1:A:83:ALA:HB2	38	0.15
(3,1388)	1:A:91:ALA:HB3	1:A:83:ALA:HB3	38	0.15
(3,1383)	1:A:83:ALA:HB1	1:A:91:ALA:HB1	26	0.15
(3,1383)	1:A:83:ALA:HB1	1:A:91:ALA:HB2	26	0.15
(3,1383)	1:A:83:ALA:HB1	1:A:91:ALA:HB3	26	0.15
(3,1383)	1:A:83:ALA:HB2	1:A:91:ALA:HB1	26	0.15
(3,1383)	1:A:83:ALA:HB2	1:A:91:ALA:HB2	26	0.15
(3,1383)	1:A:83:ALA:HB2	1:A:91:ALA:HB3	26	0.15
(3,1383)	1:A:83:ALA:HB3	1:A:91:ALA:HB1	26	0.15
(3,1383)	1:A:83:ALA:HB3	1:A:91:ALA:HB2	26	0.15
(3,1383)	1:A:83:ALA:HB3	1:A:91:ALA:HB3	26	0.15
(3,1383)	1:A:83:ALA:HB1	1:A:91:ALA:HB1	37	0.15

*Continued on next page...*

*Continued from previous page...*

Key	Atom-1	Atom-2	Model ID	Violation (Å)
(3,1383)	1:A:83:ALA:HB1	1:A:91:ALA:HB2	37	0.15
(3,1383)	1:A:83:ALA:HB1	1:A:91:ALA:HB3	37	0.15
(3,1383)	1:A:83:ALA:HB2	1:A:91:ALA:HB1	37	0.15
(3,1383)	1:A:83:ALA:HB2	1:A:91:ALA:HB2	37	0.15
(3,1383)	1:A:83:ALA:HB2	1:A:91:ALA:HB3	37	0.15
(3,1383)	1:A:83:ALA:HB3	1:A:91:ALA:HB1	37	0.15
(3,1383)	1:A:83:ALA:HB3	1:A:91:ALA:HB2	37	0.15
(3,1383)	1:A:83:ALA:HB3	1:A:91:ALA:HB3	37	0.15
(3,1383)	1:A:83:ALA:HB1	1:A:91:ALA:HB1	38	0.15
(3,1383)	1:A:83:ALA:HB1	1:A:91:ALA:HB2	38	0.15
(3,1383)	1:A:83:ALA:HB1	1:A:91:ALA:HB3	38	0.15
(3,1383)	1:A:83:ALA:HB2	1:A:91:ALA:HB1	38	0.15
(3,1383)	1:A:83:ALA:HB2	1:A:91:ALA:HB2	38	0.15
(3,1383)	1:A:83:ALA:HB2	1:A:91:ALA:HB3	38	0.15
(3,1383)	1:A:83:ALA:HB3	1:A:91:ALA:HB1	38	0.15
(3,1383)	1:A:83:ALA:HB3	1:A:91:ALA:HB2	38	0.15
(3,1383)	1:A:83:ALA:HB3	1:A:91:ALA:HB3	38	0.15
(3,1372)	1:A:16:ILE:HB	1:A:29:PHE:HB3	3	0.15
(3,1372)	1:A:16:ILE:HB	1:A:29:PHE:HB3	19	0.15
(3,1372)	1:A:16:ILE:HB	1:A:29:PHE:HB3	21	0.15
(3,1372)	1:A:16:ILE:HB	1:A:29:PHE:HB3	32	0.15
(3,1329)	1:A:19:ILE:HB	1:A:20:VAL:H	2	0.15
(3,1329)	1:A:19:ILE:HB	1:A:20:VAL:H	16	0.15
(3,1329)	1:A:19:ILE:HB	1:A:20:VAL:H	17	0.15
(3,1329)	1:A:19:ILE:HB	1:A:20:VAL:H	22	0.15
(3,1329)	1:A:19:ILE:HB	1:A:20:VAL:H	28	0.15
(3,1299)	1:A:40:VAL:HB	1:A:41:THR:H	1	0.15
(3,1299)	1:A:40:VAL:HB	1:A:41:THR:H	24	0.15
(3,1295)	1:A:40:VAL:HB	1:A:81:VAL:HG21	1	0.15
(3,1295)	1:A:40:VAL:HB	1:A:81:VAL:HG22	1	0.15
(3,1295)	1:A:40:VAL:HB	1:A:81:VAL:HG23	1	0.15
(3,1295)	1:A:40:VAL:HB	1:A:81:VAL:HG21	4	0.15
(3,1295)	1:A:40:VAL:HB	1:A:81:VAL:HG22	4	0.15
(3,1295)	1:A:40:VAL:HB	1:A:81:VAL:HG23	4	0.15
(3,1295)	1:A:40:VAL:HB	1:A:81:VAL:HG21	6	0.15
(3,1295)	1:A:40:VAL:HB	1:A:81:VAL:HG22	6	0.15
(3,1295)	1:A:40:VAL:HB	1:A:81:VAL:HG23	6	0.15
(3,1295)	1:A:40:VAL:HB	1:A:81:VAL:HG21	10	0.15
(3,1295)	1:A:40:VAL:HB	1:A:81:VAL:HG22	10	0.15
(3,1295)	1:A:40:VAL:HB	1:A:81:VAL:HG23	10	0.15
(3,1295)	1:A:40:VAL:HB	1:A:81:VAL:HG21	13	0.15
(3,1295)	1:A:40:VAL:HB	1:A:81:VAL:HG22	13	0.15

*Continued on next page...*

*Continued from previous page...*

Key	Atom-1	Atom-2	Model ID	Violation (Å)
(3,1295)	1:A:40:VAL:HB	1:A:81:VAL:HG23	13	0.15
(3,1295)	1:A:40:VAL:HB	1:A:81:VAL:HG21	23	0.15
(3,1295)	1:A:40:VAL:HB	1:A:81:VAL:HG22	23	0.15
(3,1295)	1:A:40:VAL:HB	1:A:81:VAL:HG23	23	0.15
(3,1295)	1:A:40:VAL:HB	1:A:81:VAL:HG21	27	0.15
(3,1295)	1:A:40:VAL:HB	1:A:81:VAL:HG22	27	0.15
(3,1295)	1:A:40:VAL:HB	1:A:81:VAL:HG23	27	0.15
(3,1295)	1:A:40:VAL:HB	1:A:81:VAL:HG21	34	0.15
(3,1295)	1:A:40:VAL:HB	1:A:81:VAL:HG22	34	0.15
(3,1295)	1:A:40:VAL:HB	1:A:81:VAL:HG23	34	0.15
(3,1295)	1:A:40:VAL:HB	1:A:81:VAL:HG21	39	0.15
(3,1295)	1:A:40:VAL:HB	1:A:81:VAL:HG22	39	0.15
(3,1295)	1:A:40:VAL:HB	1:A:81:VAL:HG23	39	0.15
(3,1294)	1:A:40:VAL:HG21	1:A:83:ALA:HB1	4	0.15
(3,1294)	1:A:40:VAL:HG21	1:A:83:ALA:HB2	4	0.15
(3,1294)	1:A:40:VAL:HG21	1:A:83:ALA:HB3	4	0.15
(3,1294)	1:A:40:VAL:HG22	1:A:83:ALA:HB1	4	0.15
(3,1294)	1:A:40:VAL:HG22	1:A:83:ALA:HB2	4	0.15
(3,1294)	1:A:40:VAL:HG22	1:A:83:ALA:HB3	4	0.15
(3,1294)	1:A:40:VAL:HG23	1:A:83:ALA:HB1	4	0.15
(3,1294)	1:A:40:VAL:HG23	1:A:83:ALA:HB2	4	0.15
(3,1294)	1:A:40:VAL:HG23	1:A:83:ALA:HB3	4	0.15
(3,1282)	1:A:81:VAL:HG21	1:A:40:VAL:HB	1	0.15
(3,1282)	1:A:81:VAL:HG22	1:A:40:VAL:HB	1	0.15
(3,1282)	1:A:81:VAL:HG23	1:A:40:VAL:HB	1	0.15
(3,1282)	1:A:81:VAL:HG21	1:A:40:VAL:HB	4	0.15
(3,1282)	1:A:81:VAL:HG22	1:A:40:VAL:HB	4	0.15
(3,1282)	1:A:81:VAL:HG23	1:A:40:VAL:HB	4	0.15
(3,1282)	1:A:81:VAL:HG21	1:A:40:VAL:HB	6	0.15
(3,1282)	1:A:81:VAL:HG22	1:A:40:VAL:HB	6	0.15
(3,1282)	1:A:81:VAL:HG23	1:A:40:VAL:HB	6	0.15
(3,1282)	1:A:81:VAL:HG21	1:A:40:VAL:HB	10	0.15
(3,1282)	1:A:81:VAL:HG22	1:A:40:VAL:HB	10	0.15
(3,1282)	1:A:81:VAL:HG23	1:A:40:VAL:HB	10	0.15
(3,1282)	1:A:81:VAL:HG21	1:A:40:VAL:HB	13	0.15
(3,1282)	1:A:81:VAL:HG22	1:A:40:VAL:HB	13	0.15
(3,1282)	1:A:81:VAL:HG23	1:A:40:VAL:HB	13	0.15
(3,1282)	1:A:81:VAL:HG21	1:A:40:VAL:HB	23	0.15
(3,1282)	1:A:81:VAL:HG22	1:A:40:VAL:HB	23	0.15
(3,1282)	1:A:81:VAL:HG23	1:A:40:VAL:HB	23	0.15
(3,1282)	1:A:81:VAL:HG21	1:A:40:VAL:HB	27	0.15
(3,1282)	1:A:81:VAL:HG22	1:A:40:VAL:HB	27	0.15

*Continued on next page...*

*Continued from previous page...*

Key	Atom-1	Atom-2	Model ID	Violation (Å)
(3,1282)	1:A:81:VAL:HG23	1:A:40:VAL:HB	27	0.15
(3,1282)	1:A:81:VAL:HG21	1:A:40:VAL:HB	34	0.15
(3,1282)	1:A:81:VAL:HG22	1:A:40:VAL:HB	34	0.15
(3,1282)	1:A:81:VAL:HG23	1:A:40:VAL:HB	34	0.15
(3,1282)	1:A:81:VAL:HG21	1:A:40:VAL:HB	39	0.15
(3,1282)	1:A:81:VAL:HG22	1:A:40:VAL:HB	39	0.15
(3,1282)	1:A:81:VAL:HG23	1:A:40:VAL:HB	39	0.15
(3,1272)	1:A:94:THR:HG21	1:A:78:VAL:HG11	5	0.15
(3,1272)	1:A:94:THR:HG21	1:A:78:VAL:HG12	5	0.15
(3,1272)	1:A:94:THR:HG21	1:A:78:VAL:HG13	5	0.15
(3,1272)	1:A:94:THR:HG22	1:A:78:VAL:HG11	5	0.15
(3,1272)	1:A:94:THR:HG22	1:A:78:VAL:HG12	5	0.15
(3,1272)	1:A:94:THR:HG22	1:A:78:VAL:HG13	5	0.15
(3,1272)	1:A:94:THR:HG23	1:A:78:VAL:HG11	5	0.15
(3,1272)	1:A:94:THR:HG23	1:A:78:VAL:HG12	5	0.15
(3,1272)	1:A:94:THR:HG23	1:A:78:VAL:HG13	5	0.15
(3,1272)	1:A:94:THR:HG21	1:A:78:VAL:HG11	6	0.15
(3,1272)	1:A:94:THR:HG21	1:A:78:VAL:HG12	6	0.15
(3,1272)	1:A:94:THR:HG21	1:A:78:VAL:HG13	6	0.15
(3,1272)	1:A:94:THR:HG22	1:A:78:VAL:HG11	6	0.15
(3,1272)	1:A:94:THR:HG22	1:A:78:VAL:HG12	6	0.15
(3,1272)	1:A:94:THR:HG22	1:A:78:VAL:HG13	6	0.15
(3,1272)	1:A:94:THR:HG23	1:A:78:VAL:HG11	6	0.15
(3,1272)	1:A:94:THR:HG23	1:A:78:VAL:HG12	6	0.15
(3,1272)	1:A:94:THR:HG23	1:A:78:VAL:HG13	6	0.15
(3,1272)	1:A:94:THR:HG21	1:A:78:VAL:HG11	7	0.15
(3,1272)	1:A:94:THR:HG21	1:A:78:VAL:HG12	7	0.15
(3,1272)	1:A:94:THR:HG21	1:A:78:VAL:HG13	7	0.15
(3,1272)	1:A:94:THR:HG22	1:A:78:VAL:HG11	7	0.15
(3,1272)	1:A:94:THR:HG22	1:A:78:VAL:HG12	7	0.15
(3,1272)	1:A:94:THR:HG22	1:A:78:VAL:HG13	7	0.15
(3,1272)	1:A:94:THR:HG23	1:A:78:VAL:HG11	7	0.15
(3,1272)	1:A:94:THR:HG23	1:A:78:VAL:HG12	7	0.15
(3,1272)	1:A:94:THR:HG23	1:A:78:VAL:HG13	7	0.15
(3,1272)	1:A:94:THR:HG21	1:A:78:VAL:HG11	9	0.15
(3,1272)	1:A:94:THR:HG21	1:A:78:VAL:HG12	9	0.15
(3,1272)	1:A:94:THR:HG21	1:A:78:VAL:HG13	9	0.15
(3,1272)	1:A:94:THR:HG22	1:A:78:VAL:HG11	9	0.15
(3,1272)	1:A:94:THR:HG22	1:A:78:VAL:HG12	9	0.15
(3,1272)	1:A:94:THR:HG22	1:A:78:VAL:HG13	9	0.15
(3,1272)	1:A:94:THR:HG23	1:A:78:VAL:HG11	9	0.15
(3,1272)	1:A:94:THR:HG23	1:A:78:VAL:HG12	9	0.15

*Continued on next page...*



*Continued from previous page...*

Key	Atom-1	Atom-2	Model ID	Violation (Å)
(3,1272)	1:A:94:THR:HG23	1:A:78:VAL:HG13	9	0.15
(3,1272)	1:A:94:THR:HG21	1:A:78:VAL:HG11	11	0.15
(3,1272)	1:A:94:THR:HG21	1:A:78:VAL:HG12	11	0.15
(3,1272)	1:A:94:THR:HG21	1:A:78:VAL:HG13	11	0.15
(3,1272)	1:A:94:THR:HG22	1:A:78:VAL:HG11	11	0.15
(3,1272)	1:A:94:THR:HG22	1:A:78:VAL:HG12	11	0.15
(3,1272)	1:A:94:THR:HG22	1:A:78:VAL:HG13	11	0.15
(3,1272)	1:A:94:THR:HG23	1:A:78:VAL:HG11	11	0.15
(3,1272)	1:A:94:THR:HG23	1:A:78:VAL:HG12	11	0.15
(3,1272)	1:A:94:THR:HG23	1:A:78:VAL:HG13	11	0.15
(3,1272)	1:A:94:THR:HG21	1:A:78:VAL:HG11	25	0.15
(3,1272)	1:A:94:THR:HG21	1:A:78:VAL:HG12	25	0.15
(3,1272)	1:A:94:THR:HG21	1:A:78:VAL:HG13	25	0.15
(3,1272)	1:A:94:THR:HG22	1:A:78:VAL:HG11	25	0.15
(3,1272)	1:A:94:THR:HG22	1:A:78:VAL:HG12	25	0.15
(3,1272)	1:A:94:THR:HG22	1:A:78:VAL:HG13	25	0.15
(3,1272)	1:A:94:THR:HG23	1:A:78:VAL:HG11	25	0.15
(3,1272)	1:A:94:THR:HG23	1:A:78:VAL:HG12	25	0.15
(3,1272)	1:A:94:THR:HG23	1:A:78:VAL:HG13	25	0.15
(3,1272)	1:A:94:THR:HG21	1:A:78:VAL:HG11	31	0.15
(3,1272)	1:A:94:THR:HG21	1:A:78:VAL:HG12	31	0.15
(3,1272)	1:A:94:THR:HG21	1:A:78:VAL:HG13	31	0.15
(3,1272)	1:A:94:THR:HG22	1:A:78:VAL:HG11	31	0.15
(3,1272)	1:A:94:THR:HG22	1:A:78:VAL:HG12	31	0.15
(3,1272)	1:A:94:THR:HG22	1:A:78:VAL:HG13	31	0.15
(3,1272)	1:A:94:THR:HG23	1:A:78:VAL:HG11	31	0.15
(3,1272)	1:A:94:THR:HG23	1:A:78:VAL:HG12	31	0.15
(3,1272)	1:A:94:THR:HG23	1:A:78:VAL:HG13	31	0.15
(3,1272)	1:A:94:THR:HG21	1:A:78:VAL:HG11	36	0.15
(3,1272)	1:A:94:THR:HG21	1:A:78:VAL:HG12	36	0.15
(3,1272)	1:A:94:THR:HG21	1:A:78:VAL:HG13	36	0.15
(3,1272)	1:A:94:THR:HG22	1:A:78:VAL:HG11	36	0.15
(3,1272)	1:A:94:THR:HG22	1:A:78:VAL:HG12	36	0.15
(3,1272)	1:A:94:THR:HG22	1:A:78:VAL:HG13	36	0.15
(3,1272)	1:A:94:THR:HG23	1:A:78:VAL:HG11	36	0.15
(3,1272)	1:A:94:THR:HG23	1:A:78:VAL:HG12	36	0.15
(3,1272)	1:A:94:THR:HG23	1:A:78:VAL:HG13	36	0.15
(3,1268)	1:A:94:THR:HG21	1:A:93:SER:HA	7	0.15
(3,1268)	1:A:94:THR:HG22	1:A:93:SER:HA	7	0.15
(3,1268)	1:A:94:THR:HG23	1:A:93:SER:HA	7	0.15
(3,1268)	1:A:94:THR:HG21	1:A:93:SER:HA	14	0.15
(3,1268)	1:A:94:THR:HG22	1:A:93:SER:HA	14	0.15

*Continued on next page...*

*Continued from previous page...*

Key	Atom-1	Atom-2	Model ID	Violation (Å)
(3,1268)	1:A:94:THR:HG23	1:A:93:SER:HA	14	0.15
(3,1268)	1:A:94:THR:HG21	1:A:93:SER:HA	19	0.15
(3,1268)	1:A:94:THR:HG22	1:A:93:SER:HA	19	0.15
(3,1268)	1:A:94:THR:HG23	1:A:93:SER:HA	19	0.15
(3,1261)	1:A:67:THR:HG21	1:A:26:SER:HB2	11	0.15
(3,1261)	1:A:67:THR:HG22	1:A:26:SER:HB2	11	0.15
(3,1261)	1:A:67:THR:HG23	1:A:26:SER:HB2	11	0.15
(3,1248)	1:A:28:THR:HG21	1:A:30:GLU:H	2	0.15
(3,1248)	1:A:28:THR:HG22	1:A:30:GLU:H	2	0.15
(3,1248)	1:A:28:THR:HG23	1:A:30:GLU:H	2	0.15
(3,1248)	1:A:28:THR:HG21	1:A:30:GLU:H	6	0.15
(3,1248)	1:A:28:THR:HG22	1:A:30:GLU:H	6	0.15
(3,1248)	1:A:28:THR:HG23	1:A:30:GLU:H	6	0.15
(3,1248)	1:A:28:THR:HG21	1:A:30:GLU:H	9	0.15
(3,1248)	1:A:28:THR:HG22	1:A:30:GLU:H	9	0.15
(3,1248)	1:A:28:THR:HG23	1:A:30:GLU:H	9	0.15
(3,1248)	1:A:28:THR:HG21	1:A:30:GLU:H	18	0.15
(3,1248)	1:A:28:THR:HG22	1:A:30:GLU:H	18	0.15
(3,1248)	1:A:28:THR:HG23	1:A:30:GLU:H	18	0.15
(3,1248)	1:A:28:THR:HG21	1:A:30:GLU:H	23	0.15
(3,1248)	1:A:28:THR:HG22	1:A:30:GLU:H	23	0.15
(3,1248)	1:A:28:THR:HG23	1:A:30:GLU:H	23	0.15
(3,1248)	1:A:28:THR:HG21	1:A:30:GLU:H	29	0.15
(3,1248)	1:A:28:THR:HG22	1:A:30:GLU:H	29	0.15
(3,1248)	1:A:28:THR:HG23	1:A:30:GLU:H	29	0.15
(3,1248)	1:A:28:THR:HG21	1:A:30:GLU:H	30	0.15
(3,1248)	1:A:28:THR:HG22	1:A:30:GLU:H	30	0.15
(3,1248)	1:A:28:THR:HG23	1:A:30:GLU:H	30	0.15
(3,1248)	1:A:28:THR:HG21	1:A:30:GLU:H	32	0.15
(3,1248)	1:A:28:THR:HG22	1:A:30:GLU:H	32	0.15
(3,1248)	1:A:28:THR:HG23	1:A:30:GLU:H	32	0.15
(3,1248)	1:A:28:THR:HG21	1:A:30:GLU:H	38	0.15
(3,1248)	1:A:28:THR:HG22	1:A:30:GLU:H	38	0.15
(3,1248)	1:A:28:THR:HG23	1:A:30:GLU:H	38	0.15
(3,1243)	1:A:13:THR:HG21	1:A:34:SER:H	14	0.15
(3,1243)	1:A:13:THR:HG22	1:A:34:SER:H	14	0.15
(3,1243)	1:A:13:THR:HG23	1:A:34:SER:H	14	0.15
(3,1243)	1:A:13:THR:HG21	1:A:34:SER:H	23	0.15
(3,1243)	1:A:13:THR:HG22	1:A:34:SER:H	23	0.15
(3,1243)	1:A:13:THR:HG23	1:A:34:SER:H	23	0.15
(3,1243)	1:A:13:THR:HG21	1:A:34:SER:H	36	0.15
(3,1243)	1:A:13:THR:HG22	1:A:34:SER:H	36	0.15

*Continued on next page...*

*Continued from previous page...*

Key	Atom-1	Atom-2	Model ID	Violation (Å)
(3,1243)	1:A:13:THR:HG23	1:A:34:SER:H	36	0.15
(3,1230)	1:A:101:LEU:H	1:A:22:SER:HA	15	0.15
(3,1226)	1:A:97:LEU:H	1:A:97:LEU:HD21	15	0.15
(3,1226)	1:A:97:LEU:H	1:A:97:LEU:HD22	15	0.15
(3,1226)	1:A:97:LEU:H	1:A:97:LEU:HD23	15	0.15
(3,1226)	1:A:97:LEU:H	1:A:97:LEU:HD21	27	0.15
(3,1226)	1:A:97:LEU:H	1:A:97:LEU:HD22	27	0.15
(3,1226)	1:A:97:LEU:H	1:A:97:LEU:HD23	27	0.15
(3,1204)	1:A:39:ILE:H	1:A:39:ILE:HG21	24	0.15
(3,1204)	1:A:39:ILE:H	1:A:39:ILE:HG22	24	0.15
(3,1204)	1:A:39:ILE:H	1:A:39:ILE:HG23	24	0.15
(3,1194)	1:A:22:SER:H	1:A:21:VAL:HG21	4	0.15
(3,1194)	1:A:22:SER:H	1:A:21:VAL:HG22	4	0.15
(3,1194)	1:A:22:SER:H	1:A:21:VAL:HG23	4	0.15
(3,1194)	1:A:22:SER:H	1:A:21:VAL:HG21	10	0.15
(3,1194)	1:A:22:SER:H	1:A:21:VAL:HG22	10	0.15
(3,1194)	1:A:22:SER:H	1:A:21:VAL:HG23	10	0.15
(3,1194)	1:A:22:SER:H	1:A:21:VAL:HG21	11	0.15
(3,1194)	1:A:22:SER:H	1:A:21:VAL:HG22	11	0.15
(3,1194)	1:A:22:SER:H	1:A:21:VAL:HG23	11	0.15
(3,1194)	1:A:22:SER:H	1:A:21:VAL:HG21	14	0.15
(3,1194)	1:A:22:SER:H	1:A:21:VAL:HG22	14	0.15
(3,1194)	1:A:22:SER:H	1:A:21:VAL:HG23	14	0.15
(3,1194)	1:A:22:SER:H	1:A:21:VAL:HG21	16	0.15
(3,1194)	1:A:22:SER:H	1:A:21:VAL:HG22	16	0.15
(3,1194)	1:A:22:SER:H	1:A:21:VAL:HG23	16	0.15
(3,1194)	1:A:22:SER:H	1:A:21:VAL:HG21	17	0.15
(3,1194)	1:A:22:SER:H	1:A:21:VAL:HG22	17	0.15
(3,1194)	1:A:22:SER:H	1:A:21:VAL:HG23	17	0.15
(3,1194)	1:A:22:SER:H	1:A:21:VAL:HG21	22	0.15
(3,1194)	1:A:22:SER:H	1:A:21:VAL:HG22	22	0.15
(3,1194)	1:A:22:SER:H	1:A:21:VAL:HG23	22	0.15
(3,1194)	1:A:22:SER:H	1:A:21:VAL:HG21	40	0.15
(3,1194)	1:A:22:SER:H	1:A:21:VAL:HG22	40	0.15
(3,1194)	1:A:22:SER:H	1:A:21:VAL:HG23	40	0.15
(3,1189)	1:A:21:VAL:H	1:A:100:GLU:HB3	5	0.15
(3,1181)	1:A:100:GLU:H	1:A:21:VAL:HG11	6	0.15
(3,1181)	1:A:100:GLU:H	1:A:21:VAL:HG12	6	0.15
(3,1181)	1:A:100:GLU:H	1:A:21:VAL:HG13	6	0.15
(3,1178)	1:A:91:ALA:H	1:A:84:ARG:HA	5	0.15
(3,1167)	1:A:75:ASP:H	1:A:74:ASP:HB2	11	0.15
(3,1166)	1:A:97:LEU:H	1:A:29:PHE:HE1	7	0.15

*Continued on next page...*

*Continued from previous page...*

Key	Atom-1	Atom-2	Model ID	Violation (Å)
(3,1166)	1:A:97:LEU:H	1:A:29:PHE:HE2	7	0.15
(3,1166)	1:A:97:LEU:H	1:A:29:PHE:HE1	9	0.15
(3,1166)	1:A:97:LEU:H	1:A:29:PHE:HE2	9	0.15
(3,1166)	1:A:97:LEU:H	1:A:29:PHE:HE1	18	0.15
(3,1166)	1:A:97:LEU:H	1:A:29:PHE:HE2	18	0.15
(3,1166)	1:A:97:LEU:H	1:A:29:PHE:HE1	26	0.15
(3,1166)	1:A:97:LEU:H	1:A:29:PHE:HE2	26	0.15
(3,1140)	1:A:100:GLU:H	1:A:101:LEU:H	6	0.15
(3,113)	1:A:63:CYS:H	1:A:60:ASP:H	16	0.15
(3,1096)	1:A:74:ASP:H	1:A:73:PRO:HA	22	0.15
(3,1051)	1:A:26:SER:H	1:A:25:GLN:HG2	20	0.15
(3,1051)	1:A:26:SER:H	1:A:25:GLN:HG2	29	0.15
(3,102)	1:A:22:SER:H	1:A:21:VAL:HB	3	0.15
(3,1019)	1:A:48:GLU:H	1:A:48:GLU:HG3	6	0.15
(3,1019)	1:A:48:GLU:H	1:A:48:GLU:HG3	11	0.15
(3,1019)	1:A:48:GLU:H	1:A:48:GLU:HG3	29	0.15
(3,1003)	1:A:5:PHE:H	1:A:4:PRO:HA	15	0.15
(3,1003)	1:A:5:PHE:H	1:A:4:PRO:HA	18	0.15
(1,997)	1:A:79:TYR:H	1:A:94:THR:HG21	2	0.15
(1,997)	1:A:79:TYR:H	1:A:94:THR:HG22	2	0.15
(1,997)	1:A:79:TYR:H	1:A:94:THR:HG23	2	0.15
(1,997)	1:A:79:TYR:H	1:A:94:THR:HG21	19	0.15
(1,997)	1:A:79:TYR:H	1:A:94:THR:HG22	19	0.15
(1,997)	1:A:79:TYR:H	1:A:94:THR:HG23	19	0.15
(1,987)	1:A:12:PHE:H	1:A:11:GLN:HB2	16	0.15
(1,987)	1:A:12:PHE:H	1:A:11:GLN:HB2	18	0.15
(1,987)	1:A:12:PHE:H	1:A:11:GLN:HB2	22	0.15
(1,987)	1:A:12:PHE:H	1:A:11:GLN:HB2	24	0.15
(1,987)	1:A:12:PHE:H	1:A:11:GLN:HB2	25	0.15
(1,987)	1:A:12:PHE:H	1:A:11:GLN:HB2	28	0.15
(1,987)	1:A:12:PHE:H	1:A:11:GLN:HB2	30	0.15
(1,987)	1:A:12:PHE:H	1:A:11:GLN:HB2	32	0.15
(1,987)	1:A:12:PHE:H	1:A:11:GLN:HB2	35	0.15
(1,987)	1:A:12:PHE:H	1:A:11:GLN:HB2	37	0.15
(1,987)	1:A:12:PHE:H	1:A:11:GLN:HB2	40	0.15
(1,978)	1:A:20:VAL:H	1:A:19:ILE:HB	2	0.15
(1,978)	1:A:20:VAL:H	1:A:19:ILE:HB	16	0.15
(1,978)	1:A:20:VAL:H	1:A:19:ILE:HB	17	0.15
(1,978)	1:A:20:VAL:H	1:A:19:ILE:HB	22	0.15
(1,978)	1:A:20:VAL:H	1:A:19:ILE:HB	28	0.15
(1,971)	1:A:21:VAL:H	1:A:21:VAL:HG21	5	0.15
(1,971)	1:A:21:VAL:H	1:A:21:VAL:HG22	5	0.15

*Continued on next page...*

*Continued from previous page...*

Key	Atom-1	Atom-2	Model ID	Violation (Å)
(1,971)	1:A:21:VAL:H	1:A:21:VAL:HG23	5	0.15
(1,967)	1:A:21:VAL:H	1:A:99:GLY:HA3	3	0.15
(1,967)	1:A:21:VAL:H	1:A:99:GLY:HA3	12	0.15
(1,967)	1:A:21:VAL:H	1:A:99:GLY:HA3	18	0.15
(1,967)	1:A:21:VAL:H	1:A:99:GLY:HA3	29	0.15
(1,967)	1:A:21:VAL:H	1:A:99:GLY:HA3	37	0.15
(1,967)	1:A:21:VAL:H	1:A:99:GLY:HA3	38	0.15
(1,967)	1:A:21:VAL:H	1:A:99:GLY:HA3	39	0.15
(1,941)	1:A:34:SER:H	1:A:12:PHE:HA	3	0.15
(1,941)	1:A:34:SER:H	1:A:12:PHE:HA	31	0.15
(1,933)	1:A:98:LYS:H	1:A:20:VAL:HG11	2	0.15
(1,933)	1:A:98:LYS:H	1:A:20:VAL:HG12	2	0.15
(1,933)	1:A:98:LYS:H	1:A:20:VAL:HG13	2	0.15
(1,933)	1:A:98:LYS:H	1:A:20:VAL:HG11	4	0.15
(1,933)	1:A:98:LYS:H	1:A:20:VAL:HG12	4	0.15
(1,933)	1:A:98:LYS:H	1:A:20:VAL:HG13	4	0.15
(1,933)	1:A:98:LYS:H	1:A:20:VAL:HG11	10	0.15
(1,933)	1:A:98:LYS:H	1:A:20:VAL:HG12	10	0.15
(1,933)	1:A:98:LYS:H	1:A:20:VAL:HG13	10	0.15
(1,933)	1:A:98:LYS:H	1:A:20:VAL:HG11	12	0.15
(1,933)	1:A:98:LYS:H	1:A:20:VAL:HG12	12	0.15
(1,933)	1:A:98:LYS:H	1:A:20:VAL:HG13	12	0.15
(1,933)	1:A:98:LYS:H	1:A:20:VAL:HG11	15	0.15
(1,933)	1:A:98:LYS:H	1:A:20:VAL:HG12	15	0.15
(1,933)	1:A:98:LYS:H	1:A:20:VAL:HG13	15	0.15
(1,899)	1:A:44:LYS:H	1:A:43:TYR:HB2	20	0.15
(1,888)	1:A:80:SER:H	1:A:43:TYR:HB3	1	0.15
(1,888)	1:A:80:SER:H	1:A:43:TYR:HB3	5	0.15
(1,888)	1:A:80:SER:H	1:A:43:TYR:HB3	30	0.15
(1,875)	1:A:8:GLU:H	1:A:7:ALA:HB1	16	0.15
(1,875)	1:A:8:GLU:H	1:A:7:ALA:HB2	16	0.15
(1,875)	1:A:8:GLU:H	1:A:7:ALA:HB3	16	0.15
(1,871)	1:A:8:GLU:H	1:A:9:PRO:HD3	2	0.15
(1,871)	1:A:8:GLU:H	1:A:9:PRO:HD3	8	0.15
(1,869)	1:A:8:GLU:H	1:A:7:ALA:HA	22	0.15
(1,869)	1:A:8:GLU:H	1:A:7:ALA:HA	35	0.15
(1,863)	1:A:86:GLU:H	1:A:85:LEU:HB3	33	0.15
(1,849)	1:A:83:ALA:H	1:A:91:ALA:HB1	22	0.15
(1,849)	1:A:83:ALA:H	1:A:91:ALA:HB2	22	0.15
(1,849)	1:A:83:ALA:H	1:A:91:ALA:HB3	22	0.15
(1,849)	1:A:83:ALA:H	1:A:91:ALA:HB1	30	0.15
(1,849)	1:A:83:ALA:H	1:A:91:ALA:HB2	30	0.15

*Continued on next page...*

*Continued from previous page...*

Key	Atom-1	Atom-2	Model ID	Violation (Å)
(1,849)	1:A:83:ALA:H	1:A:91:ALA:HB3	30	0.15
(1,849)	1:A:83:ALA:H	1:A:91:ALA:HB1	32	0.15
(1,849)	1:A:83:ALA:H	1:A:91:ALA:HB2	32	0.15
(1,849)	1:A:83:ALA:H	1:A:91:ALA:HB3	32	0.15
(1,814)	1:A:25:GLN:H	1:A:71:VAL:HG21	5	0.15
(1,814)	1:A:25:GLN:H	1:A:71:VAL:HG22	5	0.15
(1,814)	1:A:25:GLN:H	1:A:71:VAL:HG23	5	0.15
(1,814)	1:A:25:GLN:H	1:A:71:VAL:HG21	29	0.15
(1,814)	1:A:25:GLN:H	1:A:71:VAL:HG22	29	0.15
(1,814)	1:A:25:GLN:H	1:A:71:VAL:HG23	29	0.15
(1,814)	1:A:25:GLN:H	1:A:71:VAL:HG21	39	0.15
(1,814)	1:A:25:GLN:H	1:A:71:VAL:HG22	39	0.15
(1,814)	1:A:25:GLN:H	1:A:71:VAL:HG23	39	0.15
(1,810)	1:A:25:GLN:H	1:A:71:VAL:HB	20	0.15
(1,810)	1:A:25:GLN:H	1:A:71:VAL:HB	22	0.15
(1,810)	1:A:25:GLN:H	1:A:71:VAL:HB	23	0.15
(1,809)	1:A:78:VAL:H	1:A:78:VAL:HG11	5	0.15
(1,809)	1:A:78:VAL:H	1:A:78:VAL:HG12	5	0.15
(1,809)	1:A:78:VAL:H	1:A:78:VAL:HG13	5	0.15
(1,809)	1:A:78:VAL:H	1:A:78:VAL:HG11	20	0.15
(1,809)	1:A:78:VAL:H	1:A:78:VAL:HG12	20	0.15
(1,809)	1:A:78:VAL:H	1:A:78:VAL:HG13	20	0.15
(1,809)	1:A:78:VAL:H	1:A:78:VAL:HG11	28	0.15
(1,809)	1:A:78:VAL:H	1:A:78:VAL:HG12	28	0.15
(1,809)	1:A:78:VAL:H	1:A:78:VAL:HG13	28	0.15
(1,801)	1:A:54:LYS:H	1:A:54:LYS:HD2	19	0.15
(1,801)	1:A:54:LYS:H	1:A:54:LYS:HD2	28	0.15
(1,786)	1:A:6:THR:H	1:A:6:THR:HG21	29	0.15
(1,786)	1:A:6:THR:H	1:A:6:THR:HG22	29	0.15
(1,786)	1:A:6:THR:H	1:A:6:THR:HG23	29	0.15
(1,776)	1:A:6:THR:H	1:A:6:THR:HA	16	0.15
(1,726)	1:A:49:LEU:H	1:A:48:GLU:HG3	22	0.15
(1,726)	1:A:49:LEU:H	1:A:48:GLU:HG3	27	0.15
(1,726)	1:A:49:LEU:H	1:A:48:GLU:HG3	30	0.15
(1,726)	1:A:49:LEU:H	1:A:48:GLU:HG3	38	0.15
(1,717)	1:A:16:ILE:H	1:A:15:ARG:HB2	7	0.15
(1,70)	1:A:51:GLU:H	1:A:51:GLU:HG2	15	0.15
(1,672)	1:A:72:THR:H	1:A:73:PRO:HD2	18	0.15
(1,661)	1:A:7:ALA:H	1:A:6:THR:HA	8	0.15
(1,661)	1:A:7:ALA:H	1:A:6:THR:HA	23	0.15
(1,661)	1:A:7:ALA:H	1:A:6:THR:HA	36	0.15
(1,653)	1:A:100:GLU:H	1:A:100:GLU:HG2	9	0.15

*Continued on next page...*

*Continued from previous page...*

Key	Atom-1	Atom-2	Model ID	Violation (Å)
(1,653)	1:A:100:GLU:H	1:A:100:GLU:HG2	16	0.15
(1,653)	1:A:100:GLU:H	1:A:100:GLU:HG2	24	0.15
(1,653)	1:A:100:GLU:H	1:A:100:GLU:HG2	34	0.15
(1,653)	1:A:100:GLU:H	1:A:100:GLU:HG2	39	0.15
(1,653)	1:A:100:GLU:H	1:A:100:GLU:HG2	40	0.15
(1,650)	1:A:100:GLU:H	1:A:99:GLY:HA3	24	0.15
(1,605)	1:A:50:THR:H	1:A:49:LEU:HB2	37	0.15
(1,591)	1:A:3:ASP:H	1:A:3:ASP:HA	40	0.15
(1,57)	1:A:42:TRP:H	1:A:41:THR:HB	4	0.15
(1,57)	1:A:42:TRP:H	1:A:41:THR:HB	6	0.15
(1,57)	1:A:42:TRP:H	1:A:41:THR:HB	22	0.15
(1,57)	1:A:42:TRP:H	1:A:41:THR:HB	33	0.15
(1,567)	1:A:47:THR:H	1:A:47:THR:HG21	2	0.15
(1,567)	1:A:47:THR:H	1:A:47:THR:HG22	2	0.15
(1,567)	1:A:47:THR:H	1:A:47:THR:HG23	2	0.15
(1,567)	1:A:47:THR:H	1:A:47:THR:HG21	11	0.15
(1,567)	1:A:47:THR:H	1:A:47:THR:HG22	11	0.15
(1,567)	1:A:47:THR:H	1:A:47:THR:HG23	11	0.15
(1,567)	1:A:47:THR:H	1:A:47:THR:HG21	21	0.15
(1,567)	1:A:47:THR:H	1:A:47:THR:HG22	21	0.15
(1,567)	1:A:47:THR:H	1:A:47:THR:HG23	21	0.15
(1,567)	1:A:47:THR:H	1:A:47:THR:HG21	22	0.15
(1,567)	1:A:47:THR:H	1:A:47:THR:HG22	22	0.15
(1,567)	1:A:47:THR:H	1:A:47:THR:HG23	22	0.15
(1,567)	1:A:47:THR:H	1:A:47:THR:HG21	23	0.15
(1,567)	1:A:47:THR:H	1:A:47:THR:HG22	23	0.15
(1,567)	1:A:47:THR:H	1:A:47:THR:HG23	23	0.15
(1,567)	1:A:47:THR:H	1:A:47:THR:HG21	25	0.15
(1,567)	1:A:47:THR:H	1:A:47:THR:HG22	25	0.15
(1,567)	1:A:47:THR:H	1:A:47:THR:HG23	25	0.15
(1,567)	1:A:47:THR:H	1:A:47:THR:HG21	30	0.15
(1,567)	1:A:47:THR:H	1:A:47:THR:HG22	30	0.15
(1,567)	1:A:47:THR:H	1:A:47:THR:HG23	30	0.15
(1,567)	1:A:47:THR:H	1:A:47:THR:HG21	34	0.15
(1,567)	1:A:47:THR:H	1:A:47:THR:HG22	34	0.15
(1,567)	1:A:47:THR:H	1:A:47:THR:HG23	34	0.15
(1,567)	1:A:47:THR:H	1:A:47:THR:HG21	36	0.15
(1,567)	1:A:47:THR:H	1:A:47:THR:HG22	36	0.15
(1,567)	1:A:47:THR:H	1:A:47:THR:HG23	36	0.15
(1,560)	1:A:47:THR:H	1:A:47:THR:HA	18	0.15
(1,560)	1:A:47:THR:H	1:A:47:THR:HA	19	0.15
(1,560)	1:A:47:THR:H	1:A:47:THR:HA	31	0.15

*Continued on next page...*

*Continued from previous page...*

Key	Atom-1	Atom-2	Model ID	Violation (Å)
(1,560)	1:A:47:THR:H	1:A:47:THR:HA	33	0.15
(1,560)	1:A:47:THR:H	1:A:47:THR:HA	39	0.15
(1,558)	1:A:47:THR:H	1:A:43:TYR:HD1	7	0.15
(1,558)	1:A:47:THR:H	1:A:43:TYR:HD2	7	0.15
(1,558)	1:A:47:THR:H	1:A:43:TYR:HD1	19	0.15
(1,558)	1:A:47:THR:H	1:A:43:TYR:HD2	19	0.15
(1,549)	1:A:71:VAL:H	1:A:70:ASN:HB2	8	0.15
(1,531)	1:A:99:GLY:H	1:A:98:LYS:HG2	6	0.15
(1,531)	1:A:99:GLY:H	1:A:98:LYS:HG2	12	0.15
(1,531)	1:A:99:GLY:H	1:A:98:LYS:HG2	14	0.15
(1,531)	1:A:99:GLY:H	1:A:98:LYS:HG2	37	0.15
(1,529)	1:A:99:GLY:H	1:A:76:GLU:HB2	13	0.15
(1,529)	1:A:99:GLY:H	1:A:76:GLU:HB2	29	0.15
(1,529)	1:A:99:GLY:H	1:A:76:GLU:HB2	31	0.15
(1,528)	1:A:99:GLY:H	1:A:98:LYS:HB2	3	0.15
(1,528)	1:A:99:GLY:H	1:A:98:LYS:HB2	4	0.15
(1,528)	1:A:99:GLY:H	1:A:98:LYS:HB2	6	0.15
(1,528)	1:A:99:GLY:H	1:A:98:LYS:HB2	11	0.15
(1,528)	1:A:99:GLY:H	1:A:98:LYS:HB2	13	0.15
(1,528)	1:A:99:GLY:H	1:A:98:LYS:HB2	19	0.15
(1,528)	1:A:99:GLY:H	1:A:98:LYS:HB2	21	0.15
(1,528)	1:A:99:GLY:H	1:A:98:LYS:HB2	23	0.15
(1,528)	1:A:99:GLY:H	1:A:98:LYS:HB2	25	0.15
(1,528)	1:A:99:GLY:H	1:A:98:LYS:HB2	31	0.15
(1,528)	1:A:99:GLY:H	1:A:98:LYS:HB2	33	0.15
(1,528)	1:A:99:GLY:H	1:A:98:LYS:HB2	35	0.15
(1,528)	1:A:99:GLY:H	1:A:98:LYS:HB2	36	0.15
(1,528)	1:A:99:GLY:H	1:A:98:LYS:HB2	37	0.15
(1,528)	1:A:99:GLY:H	1:A:98:LYS:HB2	39	0.15
(1,49)	1:A:57:PHE:H	1:A:56:ASN:HB2	20	0.15
(1,49)	1:A:57:PHE:H	1:A:56:ASN:HB2	34	0.15
(1,49)	1:A:57:PHE:H	1:A:56:ASN:HB2	36	0.15
(1,488)	1:A:19:ILE:H	1:A:18:ASN:HB3	5	0.15
(1,488)	1:A:19:ILE:H	1:A:18:ASN:HB3	8	0.15
(1,488)	1:A:19:ILE:H	1:A:18:ASN:HB3	15	0.15
(1,488)	1:A:19:ILE:H	1:A:18:ASN:HB3	37	0.15
(1,48)	1:A:57:PHE:H	1:A:57:PHE:HB3	1	0.15
(1,48)	1:A:57:PHE:H	1:A:57:PHE:HB3	9	0.15
(1,48)	1:A:57:PHE:H	1:A:57:PHE:HB3	13	0.15
(1,48)	1:A:57:PHE:H	1:A:57:PHE:HB3	15	0.15
(1,48)	1:A:57:PHE:H	1:A:57:PHE:HB3	18	0.15
(1,48)	1:A:57:PHE:H	1:A:57:PHE:HB3	22	0.15

*Continued on next page...*



*Continued from previous page...*

Key	Atom-1	Atom-2	Model ID	Violation (Å)
(1,48)	1:A:57:PHE:H	1:A:57:PHE:HB3	23	0.15
(1,48)	1:A:57:PHE:H	1:A:57:PHE:HB3	30	0.15
(1,48)	1:A:57:PHE:H	1:A:57:PHE:HB3	38	0.15
(1,403)	1:A:77:GLY:H	1:A:76:GLU:HB2	1	0.15
(1,403)	1:A:77:GLY:H	1:A:76:GLU:HB2	2	0.15
(1,403)	1:A:77:GLY:H	1:A:76:GLU:HB2	10	0.15
(1,403)	1:A:77:GLY:H	1:A:76:GLU:HB2	11	0.15
(1,403)	1:A:77:GLY:H	1:A:76:GLU:HB2	18	0.15
(1,403)	1:A:77:GLY:H	1:A:76:GLU:HB2	21	0.15
(1,403)	1:A:77:GLY:H	1:A:76:GLU:HB2	24	0.15
(1,403)	1:A:77:GLY:H	1:A:76:GLU:HB2	31	0.15
(1,403)	1:A:77:GLY:H	1:A:76:GLU:HB2	32	0.15
(1,403)	1:A:77:GLY:H	1:A:76:GLU:HB2	33	0.15
(1,403)	1:A:77:GLY:H	1:A:76:GLU:HB2	34	0.15
(1,403)	1:A:77:GLY:H	1:A:76:GLU:HB2	40	0.15
(1,394)	1:A:77:GLY:H	1:A:97:LEU:HA	2	0.15
(1,394)	1:A:77:GLY:H	1:A:97:LEU:HA	5	0.15
(1,394)	1:A:77:GLY:H	1:A:97:LEU:HA	12	0.15
(1,394)	1:A:77:GLY:H	1:A:97:LEU:HA	16	0.15
(1,373)	1:A:97:LEU:H	1:A:97:LEU:HD11	3	0.15
(1,373)	1:A:97:LEU:H	1:A:97:LEU:HD12	3	0.15
(1,373)	1:A:97:LEU:H	1:A:97:LEU:HD13	3	0.15
(1,373)	1:A:97:LEU:H	1:A:97:LEU:HD11	4	0.15
(1,373)	1:A:97:LEU:H	1:A:97:LEU:HD12	4	0.15
(1,373)	1:A:97:LEU:H	1:A:97:LEU:HD13	4	0.15
(1,373)	1:A:97:LEU:H	1:A:97:LEU:HD11	9	0.15
(1,373)	1:A:97:LEU:H	1:A:97:LEU:HD12	9	0.15
(1,373)	1:A:97:LEU:H	1:A:97:LEU:HD13	9	0.15
(1,373)	1:A:97:LEU:H	1:A:97:LEU:HD11	11	0.15
(1,373)	1:A:97:LEU:H	1:A:97:LEU:HD12	11	0.15
(1,373)	1:A:97:LEU:H	1:A:97:LEU:HD13	11	0.15
(1,373)	1:A:97:LEU:H	1:A:97:LEU:HD11	15	0.15
(1,373)	1:A:97:LEU:H	1:A:97:LEU:HD12	15	0.15
(1,373)	1:A:97:LEU:H	1:A:97:LEU:HD13	15	0.15
(1,373)	1:A:97:LEU:H	1:A:97:LEU:HD11	16	0.15
(1,373)	1:A:97:LEU:H	1:A:97:LEU:HD12	16	0.15
(1,373)	1:A:97:LEU:H	1:A:97:LEU:HD13	16	0.15
(1,373)	1:A:97:LEU:H	1:A:97:LEU:HD11	20	0.15
(1,373)	1:A:97:LEU:H	1:A:97:LEU:HD12	20	0.15
(1,373)	1:A:97:LEU:H	1:A:97:LEU:HD13	20	0.15
(1,373)	1:A:97:LEU:H	1:A:97:LEU:HD11	22	0.15
(1,373)	1:A:97:LEU:H	1:A:97:LEU:HD12	22	0.15

*Continued on next page...*

*Continued from previous page...*

Key	Atom-1	Atom-2	Model ID	Violation (Å)
(1,373)	1:A:97:LEU:H	1:A:97:LEU:HD13	22	0.15
(1,373)	1:A:97:LEU:H	1:A:97:LEU:HD11	23	0.15
(1,373)	1:A:97:LEU:H	1:A:97:LEU:HD12	23	0.15
(1,373)	1:A:97:LEU:H	1:A:97:LEU:HD13	23	0.15
(1,373)	1:A:97:LEU:H	1:A:97:LEU:HD11	25	0.15
(1,373)	1:A:97:LEU:H	1:A:97:LEU:HD12	25	0.15
(1,373)	1:A:97:LEU:H	1:A:97:LEU:HD13	25	0.15
(1,373)	1:A:97:LEU:H	1:A:97:LEU:HD11	26	0.15
(1,373)	1:A:97:LEU:H	1:A:97:LEU:HD12	26	0.15
(1,373)	1:A:97:LEU:H	1:A:97:LEU:HD13	26	0.15
(1,373)	1:A:97:LEU:H	1:A:97:LEU:HD11	28	0.15
(1,373)	1:A:97:LEU:H	1:A:97:LEU:HD12	28	0.15
(1,373)	1:A:97:LEU:H	1:A:97:LEU:HD13	28	0.15
(1,373)	1:A:97:LEU:H	1:A:97:LEU:HD11	32	0.15
(1,373)	1:A:97:LEU:H	1:A:97:LEU:HD12	32	0.15
(1,373)	1:A:97:LEU:H	1:A:97:LEU:HD13	32	0.15
(1,373)	1:A:97:LEU:H	1:A:97:LEU:HD11	36	0.15
(1,373)	1:A:97:LEU:H	1:A:97:LEU:HD12	36	0.15
(1,373)	1:A:97:LEU:H	1:A:97:LEU:HD13	36	0.15
(1,373)	1:A:97:LEU:H	1:A:97:LEU:HD11	37	0.15
(1,373)	1:A:97:LEU:H	1:A:97:LEU:HD12	37	0.15
(1,373)	1:A:97:LEU:H	1:A:97:LEU:HD13	37	0.15
(1,373)	1:A:97:LEU:H	1:A:97:LEU:HD11	38	0.15
(1,373)	1:A:97:LEU:H	1:A:97:LEU:HD12	38	0.15
(1,373)	1:A:97:LEU:H	1:A:97:LEU:HD13	38	0.15
(1,370)	1:A:18:ASN:H	1:A:95:ALA:HB1	11	0.15
(1,370)	1:A:18:ASN:H	1:A:95:ALA:HB2	11	0.15
(1,370)	1:A:18:ASN:H	1:A:95:ALA:HB3	11	0.15
(1,370)	1:A:18:ASN:H	1:A:95:ALA:HB1	13	0.15
(1,370)	1:A:18:ASN:H	1:A:95:ALA:HB2	13	0.15
(1,370)	1:A:18:ASN:H	1:A:95:ALA:HB3	13	0.15
(1,370)	1:A:18:ASN:H	1:A:95:ALA:HB1	15	0.15
(1,370)	1:A:18:ASN:H	1:A:95:ALA:HB2	15	0.15
(1,370)	1:A:18:ASN:H	1:A:95:ALA:HB3	15	0.15
(1,370)	1:A:18:ASN:H	1:A:95:ALA:HB1	18	0.15
(1,370)	1:A:18:ASN:H	1:A:95:ALA:HB2	18	0.15
(1,370)	1:A:18:ASN:H	1:A:95:ALA:HB3	18	0.15
(1,370)	1:A:18:ASN:H	1:A:95:ALA:HB1	19	0.15
(1,370)	1:A:18:ASN:H	1:A:95:ALA:HB2	19	0.15
(1,370)	1:A:18:ASN:H	1:A:95:ALA:HB3	19	0.15
(1,370)	1:A:18:ASN:H	1:A:95:ALA:HB1	23	0.15
(1,370)	1:A:18:ASN:H	1:A:95:ALA:HB2	23	0.15

*Continued on next page...*

*Continued from previous page...*

Key	Atom-1	Atom-2	Model ID	Violation (Å)
(1,370)	1:A:18:ASN:H	1:A:95:ALA:HB3	23	0.15
(1,370)	1:A:18:ASN:H	1:A:95:ALA:HB1	33	0.15
(1,370)	1:A:18:ASN:H	1:A:95:ALA:HB2	33	0.15
(1,370)	1:A:18:ASN:H	1:A:95:ALA:HB3	33	0.15
(1,370)	1:A:18:ASN:H	1:A:95:ALA:HB1	35	0.15
(1,370)	1:A:18:ASN:H	1:A:95:ALA:HB2	35	0.15
(1,370)	1:A:18:ASN:H	1:A:95:ALA:HB3	35	0.15
(1,370)	1:A:18:ASN:H	1:A:95:ALA:HB1	36	0.15
(1,370)	1:A:18:ASN:H	1:A:95:ALA:HB2	36	0.15
(1,370)	1:A:18:ASN:H	1:A:95:ALA:HB3	36	0.15
(1,370)	1:A:18:ASN:H	1:A:95:ALA:HB1	38	0.15
(1,370)	1:A:18:ASN:H	1:A:95:ALA:HB2	38	0.15
(1,370)	1:A:18:ASN:H	1:A:95:ALA:HB3	38	0.15
(1,370)	1:A:18:ASN:H	1:A:95:ALA:HB1	40	0.15
(1,370)	1:A:18:ASN:H	1:A:95:ALA:HB2	40	0.15
(1,370)	1:A:18:ASN:H	1:A:95:ALA:HB3	40	0.15
(1,368)	1:A:18:ASN:H	1:A:17:GLN:HB3	5	0.15
(1,35)	1:A:88:ARG:H	1:A:88:ARG:HG2	10	0.15
(1,35)	1:A:88:ARG:H	1:A:88:ARG:HG2	17	0.15
(1,343)	1:A:14:LYS:H	1:A:33:VAL:HA	20	0.15
(1,339)	1:A:14:LYS:H	1:A:12:PHE:HD1	12	0.15
(1,339)	1:A:14:LYS:H	1:A:12:PHE:HD2	12	0.15
(1,3211)	1:A:69:HIS:HE1	1:A:67:THR:HB	15	0.15
(1,3211)	1:A:69:HIS:HE1	1:A:67:THR:HB	22	0.15
(1,3209)	1:A:57:PHE:HZ	1:A:55:TYR:HD1	17	0.15
(1,3209)	1:A:57:PHE:HZ	1:A:55:TYR:HD2	17	0.15
(1,3209)	1:A:57:PHE:HZ	1:A:55:TYR:HD1	18	0.15
(1,3209)	1:A:57:PHE:HZ	1:A:55:TYR:HD2	18	0.15
(1,3200)	1:A:55:TYR:HD1	1:A:49:LEU:HD21	5	0.15
(1,3200)	1:A:55:TYR:HD1	1:A:49:LEU:HD22	5	0.15
(1,3200)	1:A:55:TYR:HD1	1:A:49:LEU:HD23	5	0.15
(1,3200)	1:A:55:TYR:HD2	1:A:49:LEU:HD21	5	0.15
(1,3200)	1:A:55:TYR:HD2	1:A:49:LEU:HD22	5	0.15
(1,3200)	1:A:55:TYR:HD2	1:A:49:LEU:HD23	5	0.15
(1,3200)	1:A:55:TYR:HD1	1:A:49:LEU:HD21	7	0.15
(1,3200)	1:A:55:TYR:HD1	1:A:49:LEU:HD22	7	0.15
(1,3200)	1:A:55:TYR:HD1	1:A:49:LEU:HD23	7	0.15
(1,3200)	1:A:55:TYR:HD2	1:A:49:LEU:HD21	7	0.15
(1,3200)	1:A:55:TYR:HD2	1:A:49:LEU:HD22	7	0.15
(1,3200)	1:A:55:TYR:HD2	1:A:49:LEU:HD23	7	0.15
(1,3200)	1:A:55:TYR:HD1	1:A:49:LEU:HD21	11	0.15
(1,3200)	1:A:55:TYR:HD1	1:A:49:LEU:HD22	11	0.15

*Continued on next page...*

*Continued from previous page...*

Key	Atom-1	Atom-2	Model ID	Violation (Å)
(1,3200)	1:A:55:TYR:HD1	1:A:49:LEU:HD23	11	0.15
(1,3200)	1:A:55:TYR:HD2	1:A:49:LEU:HD21	11	0.15
(1,3200)	1:A:55:TYR:HD2	1:A:49:LEU:HD22	11	0.15
(1,3200)	1:A:55:TYR:HD2	1:A:49:LEU:HD23	11	0.15
(1,3200)	1:A:55:TYR:HD1	1:A:49:LEU:HD21	14	0.15
(1,3200)	1:A:55:TYR:HD1	1:A:49:LEU:HD22	14	0.15
(1,3200)	1:A:55:TYR:HD1	1:A:49:LEU:HD23	14	0.15
(1,3200)	1:A:55:TYR:HD2	1:A:49:LEU:HD21	14	0.15
(1,3200)	1:A:55:TYR:HD2	1:A:49:LEU:HD22	14	0.15
(1,3200)	1:A:55:TYR:HD2	1:A:49:LEU:HD23	14	0.15
(1,3200)	1:A:55:TYR:HD1	1:A:49:LEU:HD21	15	0.15
(1,3200)	1:A:55:TYR:HD1	1:A:49:LEU:HD22	15	0.15
(1,3200)	1:A:55:TYR:HD1	1:A:49:LEU:HD23	15	0.15
(1,3200)	1:A:55:TYR:HD2	1:A:49:LEU:HD21	15	0.15
(1,3200)	1:A:55:TYR:HD2	1:A:49:LEU:HD22	15	0.15
(1,3200)	1:A:55:TYR:HD2	1:A:49:LEU:HD23	15	0.15
(1,3199)	1:A:43:TYR:HD1	1:A:80:SER:HB2	29	0.15
(1,3199)	1:A:43:TYR:HD2	1:A:80:SER:HB2	29	0.15
(1,3190)	1:A:79:TYR:HD1	1:A:29:PHE:HE1	16	0.15
(1,3190)	1:A:79:TYR:HD1	1:A:29:PHE:HE2	16	0.15
(1,3190)	1:A:79:TYR:HD2	1:A:29:PHE:HE1	16	0.15
(1,3190)	1:A:79:TYR:HD2	1:A:29:PHE:HE2	16	0.15
(1,3190)	1:A:79:TYR:HD1	1:A:29:PHE:HE1	21	0.15
(1,3190)	1:A:79:TYR:HD1	1:A:29:PHE:HE2	21	0.15
(1,3190)	1:A:79:TYR:HD2	1:A:29:PHE:HE1	21	0.15
(1,3190)	1:A:79:TYR:HD2	1:A:29:PHE:HE2	21	0.15
(1,3190)	1:A:79:TYR:HD1	1:A:29:PHE:HE1	28	0.15
(1,3190)	1:A:79:TYR:HD1	1:A:29:PHE:HE2	28	0.15
(1,3190)	1:A:79:TYR:HD2	1:A:29:PHE:HE1	28	0.15
(1,3190)	1:A:79:TYR:HD2	1:A:29:PHE:HE2	28	0.15
(1,3190)	1:A:79:TYR:HD1	1:A:29:PHE:HE1	39	0.15
(1,3190)	1:A:79:TYR:HD1	1:A:29:PHE:HE2	39	0.15
(1,3190)	1:A:79:TYR:HD2	1:A:29:PHE:HE1	39	0.15
(1,3190)	1:A:79:TYR:HD2	1:A:29:PHE:HE2	39	0.15
(1,3190)	1:A:79:TYR:HD1	1:A:29:PHE:HE1	40	0.15
(1,3190)	1:A:79:TYR:HD1	1:A:29:PHE:HE2	40	0.15
(1,3190)	1:A:79:TYR:HD2	1:A:29:PHE:HE1	40	0.15
(1,3190)	1:A:79:TYR:HD2	1:A:29:PHE:HE2	40	0.15
(1,3177)	1:A:42:TRP:HE1	1:A:81:VAL:HB	37	0.15
(1,3177)	1:A:42:TRP:HE1	1:A:81:VAL:HB	40	0.15
(1,3176)	1:A:42:TRP:HE1	1:A:66:MET:HE1	15	0.15
(1,3176)	1:A:42:TRP:HE1	1:A:66:MET:HE2	15	0.15

*Continued on next page...*

*Continued from previous page...*

Key	Atom-1	Atom-2	Model ID	Violation (Å)
(1,3176)	1:A:42:TRP:HE1	1:A:66:MET:HE3	15	0.15
(1,3176)	1:A:42:TRP:HE1	1:A:66:MET:HE1	19	0.15
(1,3176)	1:A:42:TRP:HE1	1:A:66:MET:HE2	19	0.15
(1,3176)	1:A:42:TRP:HE1	1:A:66:MET:HE3	19	0.15
(1,3176)	1:A:42:TRP:HE1	1:A:66:MET:HE1	21	0.15
(1,3176)	1:A:42:TRP:HE1	1:A:66:MET:HE2	21	0.15
(1,3176)	1:A:42:TRP:HE1	1:A:66:MET:HE3	21	0.15
(1,314)	1:A:63:CYS:H	1:A:64:HIS:HD2	27	0.15
(1,3137)	1:A:65:TYR:HD1	1:A:30:GLU:HB3	1	0.15
(1,3137)	1:A:65:TYR:HD2	1:A:30:GLU:HB3	1	0.15
(1,3134)	1:A:65:TYR:HE1	1:A:30:GLU:HB2	11	0.15
(1,3134)	1:A:65:TYR:HE2	1:A:30:GLU:HB2	11	0.15
(1,3134)	1:A:65:TYR:HE1	1:A:30:GLU:HB2	16	0.15
(1,3134)	1:A:65:TYR:HE2	1:A:30:GLU:HB2	16	0.15
(1,3134)	1:A:65:TYR:HE1	1:A:30:GLU:HB2	26	0.15
(1,3134)	1:A:65:TYR:HE2	1:A:30:GLU:HB2	26	0.15
(1,3134)	1:A:65:TYR:HE1	1:A:30:GLU:HB2	27	0.15
(1,3134)	1:A:65:TYR:HE2	1:A:30:GLU:HB2	27	0.15
(1,3132)	1:A:65:TYR:HE1	1:A:63:CYS:HB2	10	0.15
(1,3132)	1:A:65:TYR:HE2	1:A:63:CYS:HB2	10	0.15
(1,3131)	1:A:65:TYR:HE1	1:A:63:CYS:HB3	1	0.15
(1,3131)	1:A:65:TYR:HE2	1:A:63:CYS:HB3	1	0.15
(1,3131)	1:A:65:TYR:HE1	1:A:63:CYS:HB3	7	0.15
(1,3131)	1:A:65:TYR:HE2	1:A:63:CYS:HB3	7	0.15
(1,3131)	1:A:65:TYR:HE1	1:A:63:CYS:HB3	36	0.15
(1,3131)	1:A:65:TYR:HE2	1:A:63:CYS:HB3	36	0.15
(1,3126)	1:A:55:TYR:HD1	1:A:51:GLU:HA	4	0.15
(1,3126)	1:A:55:TYR:HD2	1:A:51:GLU:HA	4	0.15
(1,3126)	1:A:55:TYR:HD1	1:A:51:GLU:HA	12	0.15
(1,3126)	1:A:55:TYR:HD2	1:A:51:GLU:HA	12	0.15
(1,3126)	1:A:55:TYR:HD1	1:A:51:GLU:HA	13	0.15
(1,3126)	1:A:55:TYR:HD2	1:A:51:GLU:HA	13	0.15
(1,3126)	1:A:55:TYR:HD1	1:A:51:GLU:HA	14	0.15
(1,3126)	1:A:55:TYR:HD2	1:A:51:GLU:HA	14	0.15
(1,3126)	1:A:55:TYR:HD1	1:A:51:GLU:HA	15	0.15
(1,3126)	1:A:55:TYR:HD2	1:A:51:GLU:HA	15	0.15
(1,3126)	1:A:55:TYR:HD1	1:A:51:GLU:HA	17	0.15
(1,3126)	1:A:55:TYR:HD2	1:A:51:GLU:HA	17	0.15
(1,3126)	1:A:55:TYR:HD1	1:A:51:GLU:HA	19	0.15
(1,3126)	1:A:55:TYR:HD2	1:A:51:GLU:HA	19	0.15
(1,3126)	1:A:55:TYR:HD1	1:A:51:GLU:HA	25	0.15
(1,3126)	1:A:55:TYR:HD2	1:A:51:GLU:HA	25	0.15

*Continued on next page...*

*Continued from previous page...*

Key	Atom-1	Atom-2	Model ID	Violation (Å)
(1,3126)	1:A:55:TYR:HD1	1:A:51:GLU:HA	30	0.15
(1,3126)	1:A:55:TYR:HD2	1:A:51:GLU:HA	30	0.15
(1,3126)	1:A:55:TYR:HD1	1:A:51:GLU:HA	36	0.15
(1,3126)	1:A:55:TYR:HD2	1:A:51:GLU:HA	36	0.15
(1,3126)	1:A:55:TYR:HD1	1:A:51:GLU:HA	37	0.15
(1,3126)	1:A:55:TYR:HD2	1:A:51:GLU:HA	37	0.15
(1,3125)	1:A:55:TYR:HD1	1:A:51:GLU:HA	4	0.15
(1,3125)	1:A:55:TYR:HD2	1:A:51:GLU:HA	4	0.15
(1,3125)	1:A:55:TYR:HD1	1:A:51:GLU:HA	12	0.15
(1,3125)	1:A:55:TYR:HD2	1:A:51:GLU:HA	12	0.15
(1,3125)	1:A:55:TYR:HD1	1:A:51:GLU:HA	13	0.15
(1,3125)	1:A:55:TYR:HD2	1:A:51:GLU:HA	13	0.15
(1,3125)	1:A:55:TYR:HD1	1:A:51:GLU:HA	14	0.15
(1,3125)	1:A:55:TYR:HD2	1:A:51:GLU:HA	14	0.15
(1,3125)	1:A:55:TYR:HD1	1:A:51:GLU:HA	15	0.15
(1,3125)	1:A:55:TYR:HD2	1:A:51:GLU:HA	15	0.15
(1,3125)	1:A:55:TYR:HD1	1:A:51:GLU:HA	17	0.15
(1,3125)	1:A:55:TYR:HD2	1:A:51:GLU:HA	17	0.15
(1,3125)	1:A:55:TYR:HD1	1:A:51:GLU:HA	19	0.15
(1,3125)	1:A:55:TYR:HD2	1:A:51:GLU:HA	19	0.15
(1,3125)	1:A:55:TYR:HD1	1:A:51:GLU:HA	25	0.15
(1,3125)	1:A:55:TYR:HD2	1:A:51:GLU:HA	25	0.15
(1,3125)	1:A:55:TYR:HD1	1:A:51:GLU:HA	30	0.15
(1,3125)	1:A:55:TYR:HD2	1:A:51:GLU:HA	30	0.15
(1,3125)	1:A:55:TYR:HD1	1:A:51:GLU:HA	36	0.15
(1,3125)	1:A:55:TYR:HD2	1:A:51:GLU:HA	36	0.15
(1,3125)	1:A:55:TYR:HD1	1:A:51:GLU:HA	37	0.15
(1,3125)	1:A:55:TYR:HD2	1:A:51:GLU:HA	37	0.15
(1,3118)	1:A:55:TYR:HD1	1:A:68:ILE:HG21	2	0.15
(1,3118)	1:A:55:TYR:HD1	1:A:68:ILE:HG22	2	0.15
(1,3118)	1:A:55:TYR:HD1	1:A:68:ILE:HG23	2	0.15
(1,3118)	1:A:55:TYR:HD2	1:A:68:ILE:HG21	2	0.15
(1,3118)	1:A:55:TYR:HD2	1:A:68:ILE:HG22	2	0.15
(1,3118)	1:A:55:TYR:HD2	1:A:68:ILE:HG23	2	0.15
(1,3118)	1:A:55:TYR:HD1	1:A:68:ILE:HG21	4	0.15
(1,3118)	1:A:55:TYR:HD1	1:A:68:ILE:HG22	4	0.15
(1,3118)	1:A:55:TYR:HD1	1:A:68:ILE:HG23	4	0.15
(1,3118)	1:A:55:TYR:HD2	1:A:68:ILE:HG21	4	0.15
(1,3118)	1:A:55:TYR:HD2	1:A:68:ILE:HG22	4	0.15
(1,3118)	1:A:55:TYR:HD2	1:A:68:ILE:HG23	4	0.15
(1,3118)	1:A:55:TYR:HD1	1:A:68:ILE:HG21	31	0.15
(1,3118)	1:A:55:TYR:HD1	1:A:68:ILE:HG22	31	0.15

*Continued on next page...*

*Continued from previous page...*

Key	Atom-1	Atom-2	Model ID	Violation (Å)
(1,3118)	1:A:55:TYR:HD1	1:A:68:ILE:HG23	31	0.15
(1,3118)	1:A:55:TYR:HD2	1:A:68:ILE:HG21	31	0.15
(1,3118)	1:A:55:TYR:HD2	1:A:68:ILE:HG22	31	0.15
(1,3118)	1:A:55:TYR:HD2	1:A:68:ILE:HG23	31	0.15
(1,3118)	1:A:55:TYR:HD1	1:A:68:ILE:HG21	32	0.15
(1,3118)	1:A:55:TYR:HD1	1:A:68:ILE:HG22	32	0.15
(1,3118)	1:A:55:TYR:HD1	1:A:68:ILE:HG23	32	0.15
(1,3118)	1:A:55:TYR:HD2	1:A:68:ILE:HG21	32	0.15
(1,3118)	1:A:55:TYR:HD2	1:A:68:ILE:HG22	32	0.15
(1,3118)	1:A:55:TYR:HD2	1:A:68:ILE:HG23	32	0.15
(1,3118)	1:A:55:TYR:HD1	1:A:68:ILE:HG21	34	0.15
(1,3118)	1:A:55:TYR:HD1	1:A:68:ILE:HG22	34	0.15
(1,3118)	1:A:55:TYR:HD1	1:A:68:ILE:HG23	34	0.15
(1,3118)	1:A:55:TYR:HD2	1:A:68:ILE:HG21	34	0.15
(1,3118)	1:A:55:TYR:HD2	1:A:68:ILE:HG22	34	0.15
(1,3118)	1:A:55:TYR:HD2	1:A:68:ILE:HG23	34	0.15
(1,3118)	1:A:55:TYR:HD1	1:A:68:ILE:HG21	36	0.15
(1,3118)	1:A:55:TYR:HD1	1:A:68:ILE:HG22	36	0.15
(1,3118)	1:A:55:TYR:HD1	1:A:68:ILE:HG23	36	0.15
(1,3118)	1:A:55:TYR:HD2	1:A:68:ILE:HG21	36	0.15
(1,3118)	1:A:55:TYR:HD2	1:A:68:ILE:HG22	36	0.15
(1,3118)	1:A:55:TYR:HD2	1:A:68:ILE:HG23	36	0.15
(1,3118)	1:A:55:TYR:HD1	1:A:68:ILE:HG21	37	0.15
(1,3118)	1:A:55:TYR:HD1	1:A:68:ILE:HG22	37	0.15
(1,3118)	1:A:55:TYR:HD1	1:A:68:ILE:HG23	37	0.15
(1,3118)	1:A:55:TYR:HD2	1:A:68:ILE:HG21	37	0.15
(1,3118)	1:A:55:TYR:HD2	1:A:68:ILE:HG22	37	0.15
(1,3118)	1:A:55:TYR:HD2	1:A:68:ILE:HG23	37	0.15
(1,3116)	1:A:55:TYR:HE1	1:A:68:ILE:HG21	11	0.15
(1,3116)	1:A:55:TYR:HE1	1:A:68:ILE:HG22	11	0.15
(1,3116)	1:A:55:TYR:HE1	1:A:68:ILE:HG23	11	0.15
(1,3116)	1:A:55:TYR:HE2	1:A:68:ILE:HG21	11	0.15
(1,3116)	1:A:55:TYR:HE2	1:A:68:ILE:HG22	11	0.15
(1,3116)	1:A:55:TYR:HE2	1:A:68:ILE:HG23	11	0.15
(1,3116)	1:A:55:TYR:HE1	1:A:68:ILE:HG21	17	0.15
(1,3116)	1:A:55:TYR:HE1	1:A:68:ILE:HG22	17	0.15
(1,3116)	1:A:55:TYR:HE1	1:A:68:ILE:HG23	17	0.15
(1,3116)	1:A:55:TYR:HE2	1:A:68:ILE:HG21	17	0.15
(1,3116)	1:A:55:TYR:HE2	1:A:68:ILE:HG22	17	0.15
(1,3116)	1:A:55:TYR:HE2	1:A:68:ILE:HG23	17	0.15
(1,3116)	1:A:55:TYR:HE1	1:A:68:ILE:HG21	25	0.15
(1,3116)	1:A:55:TYR:HE1	1:A:68:ILE:HG22	25	0.15

*Continued on next page...*

*Continued from previous page...*

Key	Atom-1	Atom-2	Model ID	Violation (Å)
(1,3116)	1:A:55:TYR:HE1	1:A:68:ILE:HG23	25	0.15
(1,3116)	1:A:55:TYR:HE2	1:A:68:ILE:HG21	25	0.15
(1,3116)	1:A:55:TYR:HE2	1:A:68:ILE:HG22	25	0.15
(1,3116)	1:A:55:TYR:HE2	1:A:68:ILE:HG23	25	0.15
(1,3116)	1:A:55:TYR:HE1	1:A:68:ILE:HG21	27	0.15
(1,3116)	1:A:55:TYR:HE1	1:A:68:ILE:HG22	27	0.15
(1,3116)	1:A:55:TYR:HE1	1:A:68:ILE:HG23	27	0.15
(1,3116)	1:A:55:TYR:HE2	1:A:68:ILE:HG21	27	0.15
(1,3116)	1:A:55:TYR:HE2	1:A:68:ILE:HG22	27	0.15
(1,3116)	1:A:55:TYR:HE2	1:A:68:ILE:HG23	27	0.15
(1,3116)	1:A:55:TYR:HE1	1:A:68:ILE:HG21	30	0.15
(1,3116)	1:A:55:TYR:HE1	1:A:68:ILE:HG22	30	0.15
(1,3116)	1:A:55:TYR:HE1	1:A:68:ILE:HG23	30	0.15
(1,3116)	1:A:55:TYR:HE2	1:A:68:ILE:HG21	30	0.15
(1,3116)	1:A:55:TYR:HE2	1:A:68:ILE:HG22	30	0.15
(1,3116)	1:A:55:TYR:HE2	1:A:68:ILE:HG23	30	0.15
(1,3100)	1:A:79:TYR:HE1	1:A:55:TYR:HD1	8	0.15
(1,3100)	1:A:79:TYR:HE1	1:A:55:TYR:HD2	8	0.15
(1,3100)	1:A:79:TYR:HE2	1:A:55:TYR:HD1	8	0.15
(1,3100)	1:A:79:TYR:HE2	1:A:55:TYR:HD2	8	0.15
(1,3100)	1:A:79:TYR:HE1	1:A:55:TYR:HD1	22	0.15
(1,3100)	1:A:79:TYR:HE1	1:A:55:TYR:HD2	22	0.15
(1,3100)	1:A:79:TYR:HE2	1:A:55:TYR:HD1	22	0.15
(1,3100)	1:A:79:TYR:HE2	1:A:55:TYR:HD2	22	0.15
(1,3100)	1:A:79:TYR:HE1	1:A:55:TYR:HD1	37	0.15
(1,3100)	1:A:79:TYR:HE1	1:A:55:TYR:HD2	37	0.15
(1,3100)	1:A:79:TYR:HE2	1:A:55:TYR:HD1	37	0.15
(1,3100)	1:A:79:TYR:HE2	1:A:55:TYR:HD2	37	0.15
(1,3092)	1:A:66:MET:HE1	1:A:55:TYR:HE1	7	0.15
(1,3092)	1:A:66:MET:HE1	1:A:55:TYR:HE2	7	0.15
(1,3092)	1:A:66:MET:HE2	1:A:55:TYR:HE1	7	0.15
(1,3092)	1:A:66:MET:HE2	1:A:55:TYR:HE2	7	0.15
(1,3092)	1:A:66:MET:HE3	1:A:55:TYR:HE1	7	0.15
(1,3092)	1:A:66:MET:HE3	1:A:55:TYR:HE2	7	0.15
(1,3092)	1:A:66:MET:HE1	1:A:55:TYR:HE1	9	0.15
(1,3092)	1:A:66:MET:HE1	1:A:55:TYR:HE2	9	0.15
(1,3092)	1:A:66:MET:HE2	1:A:55:TYR:HE1	9	0.15
(1,3092)	1:A:66:MET:HE2	1:A:55:TYR:HE2	9	0.15
(1,3092)	1:A:66:MET:HE3	1:A:55:TYR:HE1	9	0.15
(1,3092)	1:A:66:MET:HE3	1:A:55:TYR:HE2	9	0.15
(1,3092)	1:A:66:MET:HE1	1:A:55:TYR:HE1	10	0.15
(1,3092)	1:A:66:MET:HE1	1:A:55:TYR:HE2	10	0.15

*Continued on next page...*



*Continued from previous page...*

Key	Atom-1	Atom-2	Model ID	Violation (Å)
(1,3092)	1:A:66:MET:HE2	1:A:55:TYR:HE1	10	0.15
(1,3092)	1:A:66:MET:HE2	1:A:55:TYR:HE2	10	0.15
(1,3092)	1:A:66:MET:HE3	1:A:55:TYR:HE1	10	0.15
(1,3092)	1:A:66:MET:HE3	1:A:55:TYR:HE2	10	0.15
(1,3092)	1:A:66:MET:HE1	1:A:55:TYR:HE1	16	0.15
(1,3092)	1:A:66:MET:HE1	1:A:55:TYR:HE2	16	0.15
(1,3092)	1:A:66:MET:HE2	1:A:55:TYR:HE1	16	0.15
(1,3092)	1:A:66:MET:HE2	1:A:55:TYR:HE2	16	0.15
(1,3092)	1:A:66:MET:HE3	1:A:55:TYR:HE1	16	0.15
(1,3092)	1:A:66:MET:HE3	1:A:55:TYR:HE2	16	0.15
(1,3092)	1:A:66:MET:HE1	1:A:55:TYR:HE1	24	0.15
(1,3092)	1:A:66:MET:HE1	1:A:55:TYR:HE2	24	0.15
(1,3092)	1:A:66:MET:HE2	1:A:55:TYR:HE1	24	0.15
(1,3092)	1:A:66:MET:HE2	1:A:55:TYR:HE2	24	0.15
(1,3092)	1:A:66:MET:HE3	1:A:55:TYR:HE1	24	0.15
(1,3092)	1:A:66:MET:HE3	1:A:55:TYR:HE2	24	0.15
(1,3092)	1:A:66:MET:HE1	1:A:55:TYR:HE1	39	0.15
(1,3092)	1:A:66:MET:HE1	1:A:55:TYR:HE2	39	0.15
(1,3092)	1:A:66:MET:HE2	1:A:55:TYR:HE1	39	0.15
(1,3092)	1:A:66:MET:HE2	1:A:55:TYR:HE2	39	0.15
(1,3092)	1:A:66:MET:HE3	1:A:55:TYR:HE1	39	0.15
(1,3092)	1:A:66:MET:HE3	1:A:55:TYR:HE2	39	0.15
(1,3084)	1:A:98:LYS:HD3	1:A:20:VAL:HG21	10	0.15
(1,3084)	1:A:98:LYS:HD3	1:A:20:VAL:HG22	10	0.15
(1,3084)	1:A:98:LYS:HD3	1:A:20:VAL:HG23	10	0.15
(1,3084)	1:A:98:LYS:HD3	1:A:20:VAL:HG21	24	0.15
(1,3084)	1:A:98:LYS:HD3	1:A:20:VAL:HG22	24	0.15
(1,3084)	1:A:98:LYS:HD3	1:A:20:VAL:HG23	24	0.15
(1,3084)	1:A:98:LYS:HD3	1:A:20:VAL:HG21	31	0.15
(1,3084)	1:A:98:LYS:HD3	1:A:20:VAL:HG22	31	0.15
(1,3084)	1:A:98:LYS:HD3	1:A:20:VAL:HG23	31	0.15
(1,3082)	1:A:97:LEU:HB3	1:A:29:PHE:HE1	1	0.15
(1,3082)	1:A:97:LEU:HB3	1:A:29:PHE:HE2	1	0.15
(1,3082)	1:A:97:LEU:HB3	1:A:29:PHE:HE1	3	0.15
(1,3082)	1:A:97:LEU:HB3	1:A:29:PHE:HE2	3	0.15
(1,3082)	1:A:97:LEU:HB3	1:A:29:PHE:HE1	17	0.15
(1,3082)	1:A:97:LEU:HB3	1:A:29:PHE:HE2	17	0.15
(1,3082)	1:A:97:LEU:HB3	1:A:29:PHE:HE1	22	0.15
(1,3082)	1:A:97:LEU:HB3	1:A:29:PHE:HE2	22	0.15
(1,3082)	1:A:97:LEU:HB3	1:A:29:PHE:HE1	26	0.15
(1,3082)	1:A:97:LEU:HB3	1:A:29:PHE:HE2	26	0.15
(1,3082)	1:A:97:LEU:HB3	1:A:29:PHE:HE1	31	0.15

*Continued on next page...*

*Continued from previous page...*

Key	Atom-1	Atom-2	Model ID	Violation (Å)
(1,3082)	1:A:97:LEU:HB3	1:A:29:PHE:HE2	31	0.15
(1,3040)	1:A:55:TYR:HA	1:A:68:ILE:HG21	10	0.15
(1,3040)	1:A:55:TYR:HA	1:A:68:ILE:HG22	10	0.15
(1,3040)	1:A:55:TYR:HA	1:A:68:ILE:HG23	10	0.15
(1,3012)	1:A:30:GLU:HG3	1:A:28:THR:HG21	22	0.15
(1,3012)	1:A:30:GLU:HG3	1:A:28:THR:HG22	22	0.15
(1,3012)	1:A:30:GLU:HG3	1:A:28:THR:HG23	22	0.15
(1,3012)	1:A:30:GLU:HG3	1:A:28:THR:HG21	23	0.15
(1,3012)	1:A:30:GLU:HG3	1:A:28:THR:HG22	23	0.15
(1,3012)	1:A:30:GLU:HG3	1:A:28:THR:HG23	23	0.15
(1,3012)	1:A:30:GLU:HG3	1:A:28:THR:HG21	31	0.15
(1,3012)	1:A:30:GLU:HG3	1:A:28:THR:HG22	31	0.15
(1,3012)	1:A:30:GLU:HG3	1:A:28:THR:HG23	31	0.15
(1,3004)	1:A:25:GLN:HB3	1:A:21:VAL:HG21	19	0.15
(1,3004)	1:A:25:GLN:HB3	1:A:21:VAL:HG22	19	0.15
(1,3004)	1:A:25:GLN:HB3	1:A:21:VAL:HG23	19	0.15
(1,3004)	1:A:25:GLN:HB3	1:A:21:VAL:HG21	26	0.15
(1,3004)	1:A:25:GLN:HB3	1:A:21:VAL:HG22	26	0.15
(1,3004)	1:A:25:GLN:HB3	1:A:21:VAL:HG23	26	0.15
(1,2996)	1:A:15:ARG:HG2	1:A:93:SER:HB3	10	0.15
(1,2996)	1:A:15:ARG:HG2	1:A:93:SER:HB3	15	0.15
(1,2996)	1:A:15:ARG:HG2	1:A:93:SER:HB3	27	0.15
(1,2974)	1:A:65:TYR:HA	1:A:42:TRP:HZ2	15	0.15
(1,2974)	1:A:65:TYR:HA	1:A:42:TRP:HZ2	16	0.15
(1,2962)	1:A:44:LYS:HE2	1:A:44:LYS:HG3	35	0.15
(1,296)	1:A:31:CYS:H	1:A:30:GLU:HB3	9	0.15
(1,296)	1:A:31:CYS:H	1:A:30:GLU:HB3	15	0.15
(1,296)	1:A:31:CYS:H	1:A:30:GLU:HB3	20	0.15
(1,296)	1:A:31:CYS:H	1:A:30:GLU:HB3	23	0.15
(1,296)	1:A:31:CYS:H	1:A:30:GLU:HB3	26	0.15
(1,296)	1:A:31:CYS:H	1:A:30:GLU:HB3	32	0.15
(1,296)	1:A:31:CYS:H	1:A:30:GLU:HB3	34	0.15
(1,2949)	1:A:8:GLU:HG2	1:A:8:GLU:HA	3	0.15
(1,2949)	1:A:8:GLU:HG2	1:A:8:GLU:HA	25	0.15
(1,2937)	1:A:30:GLU:HB3	1:A:65:TYR:HD1	1	0.15
(1,2937)	1:A:30:GLU:HB3	1:A:65:TYR:HD2	1	0.15
(1,2931)	1:A:26:SER:HA	1:A:70:ASN:H	3	0.15
(1,2931)	1:A:26:SER:HA	1:A:70:ASN:H	25	0.15
(1,2929)	1:A:17:GLN:HG2	1:A:17:GLN:H	5	0.15
(1,2929)	1:A:17:GLN:HG2	1:A:17:GLN:H	26	0.15
(1,2918)	1:A:22:SER:HB2	1:A:25:GLN:H	34	0.15
(1,2903)	1:A:98:LYS:HE3	1:A:98:LYS:HD2	2	0.15

*Continued on next page...*

*Continued from previous page...*

Key	Atom-1	Atom-2	Model ID	Violation (Å)
(1,2903)	1:A:98:LYS:HE3	1:A:98:LYS:HD2	3	0.15
(1,2903)	1:A:98:LYS:HE3	1:A:98:LYS:HD2	5	0.15
(1,2903)	1:A:98:LYS:HE3	1:A:98:LYS:HD2	14	0.15
(1,2903)	1:A:98:LYS:HE3	1:A:98:LYS:HD2	15	0.15
(1,2903)	1:A:98:LYS:HE3	1:A:98:LYS:HD2	22	0.15
(1,2859)	1:A:92:ARG:HB3	1:A:92:ARG:H	2	0.15
(1,2859)	1:A:92:ARG:HB3	1:A:92:ARG:H	4	0.15
(1,2859)	1:A:92:ARG:HB3	1:A:92:ARG:H	6	0.15
(1,2859)	1:A:92:ARG:HB3	1:A:92:ARG:H	11	0.15
(1,2859)	1:A:92:ARG:HB3	1:A:92:ARG:H	13	0.15
(1,2859)	1:A:92:ARG:HB3	1:A:92:ARG:H	19	0.15
(1,2859)	1:A:92:ARG:HB3	1:A:92:ARG:H	22	0.15
(1,2859)	1:A:92:ARG:HB3	1:A:92:ARG:H	23	0.15
(1,2859)	1:A:92:ARG:HB3	1:A:92:ARG:H	31	0.15
(1,2859)	1:A:92:ARG:HB3	1:A:92:ARG:H	37	0.15
(1,2785)	1:A:100:GLU:HG2	1:A:100:GLU:H	9	0.15
(1,2785)	1:A:100:GLU:HG2	1:A:100:GLU:H	16	0.15
(1,2785)	1:A:100:GLU:HG2	1:A:100:GLU:H	24	0.15
(1,2785)	1:A:100:GLU:HG2	1:A:100:GLU:H	34	0.15
(1,2785)	1:A:100:GLU:HG2	1:A:100:GLU:H	39	0.15
(1,2785)	1:A:100:GLU:HG2	1:A:100:GLU:H	40	0.15
(1,2754)	1:A:90:GLU:HB3	1:A:91:ALA:H	3	0.15
(1,274)	1:A:66:MET:H	1:A:66:MET:HG3	4	0.15
(1,2723)	1:A:76:GLU:HB2	1:A:77:GLY:H	1	0.15
(1,2723)	1:A:76:GLU:HB2	1:A:77:GLY:H	2	0.15
(1,2723)	1:A:76:GLU:HB2	1:A:77:GLY:H	10	0.15
(1,2723)	1:A:76:GLU:HB2	1:A:77:GLY:H	11	0.15
(1,2723)	1:A:76:GLU:HB2	1:A:77:GLY:H	18	0.15
(1,2723)	1:A:76:GLU:HB2	1:A:77:GLY:H	21	0.15
(1,2723)	1:A:76:GLU:HB2	1:A:77:GLY:H	24	0.15
(1,2723)	1:A:76:GLU:HB2	1:A:77:GLY:H	31	0.15
(1,2723)	1:A:76:GLU:HB2	1:A:77:GLY:H	32	0.15
(1,2723)	1:A:76:GLU:HB2	1:A:77:GLY:H	33	0.15
(1,2723)	1:A:76:GLU:HB2	1:A:77:GLY:H	34	0.15
(1,2723)	1:A:76:GLU:HB2	1:A:77:GLY:H	40	0.15
(1,2686)	1:A:8:GLU:HB3	1:A:8:GLU:HG2	1	0.15
(1,2686)	1:A:8:GLU:HB3	1:A:8:GLU:HG2	11	0.15
(1,2686)	1:A:8:GLU:HB3	1:A:8:GLU:HG2	23	0.15
(1,2686)	1:A:8:GLU:HB3	1:A:8:GLU:HG2	32	0.15
(1,2675)	1:A:25:GLN:HG3	1:A:26:SER:H	3	0.15
(1,2675)	1:A:25:GLN:HG3	1:A:26:SER:H	16	0.15
(1,2675)	1:A:25:GLN:HG3	1:A:26:SER:H	21	0.15

*Continued on next page...*

*Continued from previous page...*

Key	Atom-1	Atom-2	Model ID	Violation (Å)
(1,2675)	1:A:25:GLN:HG3	1:A:26:SER:H	25	0.15
(1,2675)	1:A:25:GLN:HG3	1:A:26:SER:H	29	0.15
(1,2675)	1:A:25:GLN:HG3	1:A:26:SER:H	33	0.15
(1,2675)	1:A:25:GLN:HG3	1:A:26:SER:H	34	0.15
(1,2675)	1:A:25:GLN:HG3	1:A:26:SER:H	35	0.15
(1,2675)	1:A:25:GLN:HG3	1:A:26:SER:H	36	0.15
(1,2675)	1:A:25:GLN:HG3	1:A:26:SER:H	38	0.15
(1,2653)	1:A:17:GLN:HG2	1:A:17:GLN:HA	8	0.15
(1,2646)	1:A:9:PRO:HB2	1:A:9:PRO:HD3	28	0.15
(1,2645)	1:A:9:PRO:HB3	1:A:9:PRO:HD3	26	0.15
(1,2645)	1:A:9:PRO:HB3	1:A:9:PRO:HD3	27	0.15
(1,2645)	1:A:9:PRO:HB3	1:A:9:PRO:HD3	29	0.15
(1,2645)	1:A:9:PRO:HB3	1:A:9:PRO:HD3	37	0.15
(1,2645)	1:A:9:PRO:HB3	1:A:9:PRO:HD3	40	0.15
(1,2550)	1:A:92:ARG:HA	1:A:83:ALA:H	23	0.15
(1,2550)	1:A:92:ARG:HA	1:A:83:ALA:H	27	0.15
(1,2550)	1:A:92:ARG:HA	1:A:83:ALA:H	40	0.15
(1,2539)	1:A:73:PRO:HG2	1:A:73:PRO:HA	1	0.15
(1,2539)	1:A:73:PRO:HG2	1:A:73:PRO:HA	3	0.15
(1,2539)	1:A:73:PRO:HG2	1:A:73:PRO:HA	5	0.15
(1,2539)	1:A:73:PRO:HG2	1:A:73:PRO:HA	9	0.15
(1,2539)	1:A:73:PRO:HG2	1:A:73:PRO:HA	10	0.15
(1,2539)	1:A:73:PRO:HG2	1:A:73:PRO:HA	13	0.15
(1,2539)	1:A:73:PRO:HG2	1:A:73:PRO:HA	14	0.15
(1,2539)	1:A:73:PRO:HG2	1:A:73:PRO:HA	19	0.15
(1,2537)	1:A:73:PRO:HG3	1:A:73:PRO:HA	23	0.15
(1,2537)	1:A:73:PRO:HG3	1:A:73:PRO:HA	37	0.15
(1,2498)	1:A:9:PRO:HG3	1:A:9:PRO:HB2	1	0.15
(1,2498)	1:A:9:PRO:HG3	1:A:9:PRO:HB2	2	0.15
(1,2498)	1:A:9:PRO:HG3	1:A:9:PRO:HB2	3	0.15
(1,2498)	1:A:9:PRO:HG3	1:A:9:PRO:HB2	4	0.15
(1,2498)	1:A:9:PRO:HG3	1:A:9:PRO:HB2	5	0.15
(1,2498)	1:A:9:PRO:HG3	1:A:9:PRO:HB2	6	0.15
(1,2498)	1:A:9:PRO:HG3	1:A:9:PRO:HB2	7	0.15
(1,2498)	1:A:9:PRO:HG3	1:A:9:PRO:HB2	9	0.15
(1,2498)	1:A:9:PRO:HG3	1:A:9:PRO:HB2	10	0.15
(1,2498)	1:A:9:PRO:HG3	1:A:9:PRO:HB2	11	0.15
(1,2498)	1:A:9:PRO:HG3	1:A:9:PRO:HB2	12	0.15
(1,2498)	1:A:9:PRO:HG3	1:A:9:PRO:HB2	13	0.15
(1,2498)	1:A:9:PRO:HG3	1:A:9:PRO:HB2	14	0.15
(1,2498)	1:A:9:PRO:HG3	1:A:9:PRO:HB2	15	0.15
(1,2498)	1:A:9:PRO:HG3	1:A:9:PRO:HB2	16	0.15

*Continued on next page...*

*Continued from previous page...*

Key	Atom-1	Atom-2	Model ID	Violation (Å)
(1,2498)	1:A:9:PRO:HG3	1:A:9:PRO:HB2	18	0.15
(1,2498)	1:A:9:PRO:HG3	1:A:9:PRO:HB2	19	0.15
(1,2498)	1:A:9:PRO:HG3	1:A:9:PRO:HB2	20	0.15
(1,2491)	1:A:9:PRO:HB2	1:A:9:PRO:HA	1	0.15
(1,2491)	1:A:9:PRO:HB2	1:A:9:PRO:HA	2	0.15
(1,2491)	1:A:9:PRO:HB2	1:A:9:PRO:HA	4	0.15
(1,2491)	1:A:9:PRO:HB2	1:A:9:PRO:HA	8	0.15
(1,2491)	1:A:9:PRO:HB2	1:A:9:PRO:HA	9	0.15
(1,2491)	1:A:9:PRO:HB2	1:A:9:PRO:HA	10	0.15
(1,2491)	1:A:9:PRO:HB2	1:A:9:PRO:HA	13	0.15
(1,2491)	1:A:9:PRO:HB2	1:A:9:PRO:HA	15	0.15
(1,2491)	1:A:9:PRO:HB2	1:A:9:PRO:HA	16	0.15
(1,2491)	1:A:9:PRO:HB2	1:A:9:PRO:HA	17	0.15
(1,2491)	1:A:9:PRO:HB2	1:A:9:PRO:HA	18	0.15
(1,2491)	1:A:9:PRO:HB2	1:A:9:PRO:HA	19	0.15
(1,2491)	1:A:9:PRO:HB2	1:A:9:PRO:HA	20	0.15
(1,2485)	1:A:9:PRO:HD2	1:A:9:PRO:HB3	2	0.15
(1,2485)	1:A:9:PRO:HD2	1:A:9:PRO:HB3	7	0.15
(1,2485)	1:A:9:PRO:HD2	1:A:9:PRO:HB3	9	0.15
(1,2485)	1:A:9:PRO:HD2	1:A:9:PRO:HB3	10	0.15
(1,2485)	1:A:9:PRO:HD2	1:A:9:PRO:HB3	11	0.15
(1,2485)	1:A:9:PRO:HD2	1:A:9:PRO:HB3	12	0.15
(1,2485)	1:A:9:PRO:HD2	1:A:9:PRO:HB3	13	0.15
(1,2485)	1:A:9:PRO:HD2	1:A:9:PRO:HB3	15	0.15
(1,2485)	1:A:9:PRO:HD2	1:A:9:PRO:HB3	18	0.15
(1,2485)	1:A:9:PRO:HD2	1:A:9:PRO:HB3	20	0.15
(1,2479)	1:A:9:PRO:HD2	1:A:8:GLU:HA	2	0.15
(1,2479)	1:A:9:PRO:HD2	1:A:8:GLU:HA	10	0.15
(1,2479)	1:A:9:PRO:HD2	1:A:8:GLU:HA	18	0.15
(1,2475)	1:A:4:PRO:HG3	1:A:4:PRO:HG2	2	0.15
(1,2475)	1:A:4:PRO:HG3	1:A:4:PRO:HG2	3	0.15
(1,2475)	1:A:4:PRO:HG3	1:A:4:PRO:HG2	5	0.15
(1,2475)	1:A:4:PRO:HG3	1:A:4:PRO:HG2	6	0.15
(1,2475)	1:A:4:PRO:HG3	1:A:4:PRO:HG2	7	0.15
(1,2475)	1:A:4:PRO:HG3	1:A:4:PRO:HG2	8	0.15
(1,2475)	1:A:4:PRO:HG3	1:A:4:PRO:HG2	11	0.15
(1,2475)	1:A:4:PRO:HG3	1:A:4:PRO:HG2	13	0.15
(1,2475)	1:A:4:PRO:HG3	1:A:4:PRO:HG2	14	0.15
(1,2475)	1:A:4:PRO:HG3	1:A:4:PRO:HG2	19	0.15
(1,2475)	1:A:4:PRO:HG3	1:A:4:PRO:HG2	20	0.15
(1,2475)	1:A:4:PRO:HG3	1:A:4:PRO:HG2	21	0.15
(1,2475)	1:A:4:PRO:HG3	1:A:4:PRO:HG2	22	0.15

*Continued on next page...*

*Continued from previous page...*

Key	Atom-1	Atom-2	Model ID	Violation (Å)
(1,2475)	1:A:4:PRO:HG3	1:A:4:PRO:HG2	23	0.15
(1,2475)	1:A:4:PRO:HG3	1:A:4:PRO:HG2	24	0.15
(1,2475)	1:A:4:PRO:HG3	1:A:4:PRO:HG2	25	0.15
(1,2475)	1:A:4:PRO:HG3	1:A:4:PRO:HG2	26	0.15
(1,2475)	1:A:4:PRO:HG3	1:A:4:PRO:HG2	27	0.15
(1,2475)	1:A:4:PRO:HG3	1:A:4:PRO:HG2	28	0.15
(1,2475)	1:A:4:PRO:HG3	1:A:4:PRO:HG2	29	0.15
(1,2475)	1:A:4:PRO:HG3	1:A:4:PRO:HG2	30	0.15
(1,2475)	1:A:4:PRO:HG3	1:A:4:PRO:HG2	31	0.15
(1,2475)	1:A:4:PRO:HG3	1:A:4:PRO:HG2	32	0.15
(1,2475)	1:A:4:PRO:HG3	1:A:4:PRO:HG2	33	0.15
(1,2475)	1:A:4:PRO:HG3	1:A:4:PRO:HG2	34	0.15
(1,2475)	1:A:4:PRO:HG3	1:A:4:PRO:HG2	36	0.15
(1,2475)	1:A:4:PRO:HG3	1:A:4:PRO:HG2	37	0.15
(1,2475)	1:A:4:PRO:HG3	1:A:4:PRO:HG2	38	0.15
(1,2475)	1:A:4:PRO:HG3	1:A:4:PRO:HG2	39	0.15
(1,2475)	1:A:4:PRO:HG3	1:A:4:PRO:HG2	40	0.15
(1,2474)	1:A:4:PRO:HG2	1:A:4:PRO:HG3	2	0.15
(1,2474)	1:A:4:PRO:HG2	1:A:4:PRO:HG3	3	0.15
(1,2474)	1:A:4:PRO:HG2	1:A:4:PRO:HG3	5	0.15
(1,2474)	1:A:4:PRO:HG2	1:A:4:PRO:HG3	6	0.15
(1,2474)	1:A:4:PRO:HG2	1:A:4:PRO:HG3	7	0.15
(1,2474)	1:A:4:PRO:HG2	1:A:4:PRO:HG3	8	0.15
(1,2474)	1:A:4:PRO:HG2	1:A:4:PRO:HG3	11	0.15
(1,2474)	1:A:4:PRO:HG2	1:A:4:PRO:HG3	13	0.15
(1,2474)	1:A:4:PRO:HG2	1:A:4:PRO:HG3	14	0.15
(1,2474)	1:A:4:PRO:HG2	1:A:4:PRO:HG3	19	0.15
(1,2474)	1:A:4:PRO:HG2	1:A:4:PRO:HG3	20	0.15
(1,2474)	1:A:4:PRO:HG2	1:A:4:PRO:HG3	21	0.15
(1,2474)	1:A:4:PRO:HG2	1:A:4:PRO:HG3	22	0.15
(1,2474)	1:A:4:PRO:HG2	1:A:4:PRO:HG3	23	0.15
(1,2474)	1:A:4:PRO:HG2	1:A:4:PRO:HG3	24	0.15
(1,2474)	1:A:4:PRO:HG2	1:A:4:PRO:HG3	25	0.15
(1,2474)	1:A:4:PRO:HG2	1:A:4:PRO:HG3	26	0.15
(1,2474)	1:A:4:PRO:HG2	1:A:4:PRO:HG3	27	0.15
(1,2474)	1:A:4:PRO:HG2	1:A:4:PRO:HG3	28	0.15
(1,2474)	1:A:4:PRO:HG2	1:A:4:PRO:HG3	29	0.15
(1,2474)	1:A:4:PRO:HG2	1:A:4:PRO:HG3	30	0.15
(1,2474)	1:A:4:PRO:HG2	1:A:4:PRO:HG3	31	0.15
(1,2474)	1:A:4:PRO:HG2	1:A:4:PRO:HG3	32	0.15
(1,2474)	1:A:4:PRO:HG2	1:A:4:PRO:HG3	33	0.15
(1,2474)	1:A:4:PRO:HG2	1:A:4:PRO:HG3	34	0.15

*Continued on next page...*

*Continued from previous page...*

Key	Atom-1	Atom-2	Model ID	Violation (Å)
(1,2474)	1:A:4:PRO:HG2	1:A:4:PRO:HG3	36	0.15
(1,2474)	1:A:4:PRO:HG2	1:A:4:PRO:HG3	37	0.15
(1,2474)	1:A:4:PRO:HG2	1:A:4:PRO:HG3	38	0.15
(1,2474)	1:A:4:PRO:HG2	1:A:4:PRO:HG3	39	0.15
(1,2474)	1:A:4:PRO:HG2	1:A:4:PRO:HG3	40	0.15
(1,2460)	1:A:4:PRO:HD3	1:A:3:ASP:HA	14	0.15
(1,2460)	1:A:4:PRO:HD3	1:A:3:ASP:HA	23	0.15
(1,2431)	1:A:82:ILE:HB	1:A:41:THR:H	4	0.15
(1,2431)	1:A:82:ILE:HB	1:A:41:THR:H	21	0.15
(1,2431)	1:A:82:ILE:HB	1:A:41:THR:H	22	0.15
(1,2431)	1:A:82:ILE:HB	1:A:41:THR:H	24	0.15
(1,2431)	1:A:82:ILE:HB	1:A:41:THR:H	25	0.15
(1,242)	1:A:95:ALA:H	1:A:96:GLU:H	28	0.15
(1,2416)	1:A:10:ILE:HB	1:A:9:PRO:HA	32	0.15
(1,2409)	1:A:10:ILE:HA	1:A:11:GLN:HG2	4	0.15
(1,2409)	1:A:10:ILE:HA	1:A:11:GLN:HG2	6	0.15
(1,2409)	1:A:10:ILE:HA	1:A:11:GLN:HG2	11	0.15
(1,2409)	1:A:10:ILE:HA	1:A:11:GLN:HG2	12	0.15
(1,2409)	1:A:10:ILE:HA	1:A:11:GLN:HG2	14	0.15
(1,2409)	1:A:10:ILE:HA	1:A:11:GLN:HG2	16	0.15
(1,2409)	1:A:10:ILE:HA	1:A:11:GLN:HG2	20	0.15
(1,2409)	1:A:10:ILE:HA	1:A:11:GLN:HG2	21	0.15
(1,2409)	1:A:10:ILE:HA	1:A:11:GLN:HG2	23	0.15
(1,2409)	1:A:10:ILE:HA	1:A:11:GLN:HG2	25	0.15
(1,2409)	1:A:10:ILE:HA	1:A:11:GLN:HG2	32	0.15
(1,2409)	1:A:10:ILE:HA	1:A:11:GLN:HG2	37	0.15
(1,2409)	1:A:10:ILE:HA	1:A:11:GLN:HG2	39	0.15
(1,2409)	1:A:10:ILE:HA	1:A:11:GLN:HG2	40	0.15
(1,2403)	1:A:66:MET:HE1	1:A:42:TRP:H	1	0.15
(1,2403)	1:A:66:MET:HE2	1:A:42:TRP:H	1	0.15
(1,2403)	1:A:66:MET:HE3	1:A:42:TRP:H	1	0.15
(1,2403)	1:A:66:MET:HE1	1:A:42:TRP:H	3	0.15
(1,2403)	1:A:66:MET:HE2	1:A:42:TRP:H	3	0.15
(1,2403)	1:A:66:MET:HE3	1:A:42:TRP:H	3	0.15
(1,2403)	1:A:66:MET:HE1	1:A:42:TRP:H	8	0.15
(1,2403)	1:A:66:MET:HE2	1:A:42:TRP:H	8	0.15
(1,2403)	1:A:66:MET:HE3	1:A:42:TRP:H	8	0.15
(1,2403)	1:A:66:MET:HE1	1:A:42:TRP:H	11	0.15
(1,2403)	1:A:66:MET:HE2	1:A:42:TRP:H	11	0.15
(1,2403)	1:A:66:MET:HE3	1:A:42:TRP:H	11	0.15
(1,2403)	1:A:66:MET:HE1	1:A:42:TRP:H	17	0.15
(1,2403)	1:A:66:MET:HE2	1:A:42:TRP:H	17	0.15

*Continued on next page...*

*Continued from previous page...*

Key	Atom-1	Atom-2	Model ID	Violation (Å)
(1,2403)	1:A:66:MET:HE3	1:A:42:TRP:H	17	0.15
(1,2403)	1:A:66:MET:HE1	1:A:42:TRP:H	20	0.15
(1,2403)	1:A:66:MET:HE2	1:A:42:TRP:H	20	0.15
(1,2403)	1:A:66:MET:HE3	1:A:42:TRP:H	20	0.15
(1,2403)	1:A:66:MET:HE1	1:A:42:TRP:H	22	0.15
(1,2403)	1:A:66:MET:HE2	1:A:42:TRP:H	22	0.15
(1,2403)	1:A:66:MET:HE3	1:A:42:TRP:H	22	0.15
(1,2403)	1:A:66:MET:HE1	1:A:42:TRP:H	23	0.15
(1,2403)	1:A:66:MET:HE2	1:A:42:TRP:H	23	0.15
(1,2403)	1:A:66:MET:HE3	1:A:42:TRP:H	23	0.15
(1,2403)	1:A:66:MET:HE1	1:A:42:TRP:H	25	0.15
(1,2403)	1:A:66:MET:HE2	1:A:42:TRP:H	25	0.15
(1,2403)	1:A:66:MET:HE3	1:A:42:TRP:H	25	0.15
(1,2403)	1:A:66:MET:HE1	1:A:42:TRP:H	26	0.15
(1,2403)	1:A:66:MET:HE2	1:A:42:TRP:H	26	0.15
(1,2403)	1:A:66:MET:HE3	1:A:42:TRP:H	26	0.15
(1,2403)	1:A:66:MET:HE1	1:A:42:TRP:H	30	0.15
(1,2403)	1:A:66:MET:HE2	1:A:42:TRP:H	30	0.15
(1,2403)	1:A:66:MET:HE3	1:A:42:TRP:H	30	0.15
(1,2402)	1:A:66:MET:HE1	1:A:29:PHE:HZ	9	0.15
(1,2402)	1:A:66:MET:HE2	1:A:29:PHE:HZ	9	0.15
(1,2402)	1:A:66:MET:HE3	1:A:29:PHE:HZ	9	0.15
(1,2402)	1:A:66:MET:HE1	1:A:29:PHE:HZ	13	0.15
(1,2402)	1:A:66:MET:HE2	1:A:29:PHE:HZ	13	0.15
(1,2402)	1:A:66:MET:HE3	1:A:29:PHE:HZ	13	0.15
(1,2402)	1:A:66:MET:HE1	1:A:29:PHE:HZ	37	0.15
(1,2402)	1:A:66:MET:HE2	1:A:29:PHE:HZ	37	0.15
(1,2402)	1:A:66:MET:HE3	1:A:29:PHE:HZ	37	0.15
(1,230)	1:A:13:THR:H	1:A:12:PHE:HD1	6	0.15
(1,230)	1:A:13:THR:H	1:A:12:PHE:HD2	6	0.15
(1,230)	1:A:13:THR:H	1:A:12:PHE:HD1	9	0.15
(1,230)	1:A:13:THR:H	1:A:12:PHE:HD2	9	0.15
(1,230)	1:A:13:THR:H	1:A:12:PHE:HD1	20	0.15
(1,230)	1:A:13:THR:H	1:A:12:PHE:HD2	20	0.15
(1,2287)	1:A:96:GLU:HG2	1:A:96:GLU:H	7	0.15
(1,2287)	1:A:96:GLU:HG2	1:A:96:GLU:H	12	0.15
(1,2287)	1:A:96:GLU:HG2	1:A:96:GLU:H	17	0.15
(1,2287)	1:A:96:GLU:HG2	1:A:96:GLU:H	18	0.15
(1,2287)	1:A:96:GLU:HG2	1:A:96:GLU:H	22	0.15
(1,2287)	1:A:96:GLU:HG2	1:A:96:GLU:H	34	0.15
(1,2265)	1:A:96:GLU:HB3	1:A:78:VAL:HG21	8	0.15
(1,2265)	1:A:96:GLU:HB3	1:A:78:VAL:HG22	8	0.15

*Continued on next page...*



*Continued from previous page...*

Key	Atom-1	Atom-2	Model ID	Violation (Å)
(1,2265)	1:A:96:GLU:HB3	1:A:78:VAL:HG23	8	0.15
(1,2265)	1:A:96:GLU:HB3	1:A:78:VAL:HG21	20	0.15
(1,2265)	1:A:96:GLU:HB3	1:A:78:VAL:HG22	20	0.15
(1,2265)	1:A:96:GLU:HB3	1:A:78:VAL:HG23	20	0.15
(1,22)	1:A:89:GLY:H	1:A:85:LEU:H	8	0.15
(1,2165)	1:A:35:PHE:HB3	1:A:10:ILE:HD11	21	0.15
(1,2165)	1:A:35:PHE:HB3	1:A:10:ILE:HD12	21	0.15
(1,2165)	1:A:35:PHE:HB3	1:A:10:ILE:HD13	21	0.15
(1,2165)	1:A:35:PHE:HB3	1:A:10:ILE:HD11	25	0.15
(1,2165)	1:A:35:PHE:HB3	1:A:10:ILE:HD12	25	0.15
(1,2165)	1:A:35:PHE:HB3	1:A:10:ILE:HD13	25	0.15
(1,2145)	1:A:94:THR:HA	1:A:81:VAL:H	24	0.15
(1,2105)	1:A:16:ILE:HD11	1:A:95:ALA:HA	28	0.15
(1,2105)	1:A:16:ILE:HD12	1:A:95:ALA:HA	28	0.15
(1,2105)	1:A:16:ILE:HD13	1:A:95:ALA:HA	28	0.15
(1,2096)	1:A:20:VAL:HG11	1:A:99:GLY:HA2	4	0.15
(1,2096)	1:A:20:VAL:HG12	1:A:99:GLY:HA2	4	0.15
(1,2096)	1:A:20:VAL:HG13	1:A:99:GLY:HA2	4	0.15
(1,2096)	1:A:20:VAL:HG11	1:A:99:GLY:HA2	21	0.15
(1,2096)	1:A:20:VAL:HG12	1:A:99:GLY:HA2	21	0.15
(1,2096)	1:A:20:VAL:HG13	1:A:99:GLY:HA2	21	0.15
(1,2096)	1:A:20:VAL:HG11	1:A:99:GLY:HA2	22	0.15
(1,2096)	1:A:20:VAL:HG12	1:A:99:GLY:HA2	22	0.15
(1,2096)	1:A:20:VAL:HG13	1:A:99:GLY:HA2	22	0.15
(1,2096)	1:A:20:VAL:HG11	1:A:99:GLY:HA2	22	0.15
(1,2096)	1:A:20:VAL:HG12	1:A:99:GLY:HA2	22	0.15
(1,2096)	1:A:20:VAL:HG13	1:A:99:GLY:HA2	22	0.15
(1,2096)	1:A:20:VAL:HG11	1:A:99:GLY:HA2	25	0.15
(1,2096)	1:A:20:VAL:HG12	1:A:99:GLY:HA2	25	0.15
(1,2096)	1:A:20:VAL:HG13	1:A:99:GLY:HA2	25	0.15
(1,2096)	1:A:20:VAL:HG11	1:A:99:GLY:HA2	30	0.15
(1,2096)	1:A:20:VAL:HG12	1:A:99:GLY:HA2	30	0.15
(1,2096)	1:A:20:VAL:HG13	1:A:99:GLY:HA2	30	0.15
(1,2096)	1:A:20:VAL:HG11	1:A:99:GLY:HA2	38	0.15
(1,2096)	1:A:20:VAL:HG12	1:A:99:GLY:HA2	38	0.15
(1,2096)	1:A:20:VAL:HG13	1:A:99:GLY:HA2	38	0.15
(1,2077)	1:A:97:LEU:HD11	1:A:29:PHE:HE1	3	0.15
(1,2077)	1:A:97:LEU:HD11	1:A:29:PHE:HE2	3	0.15
(1,2077)	1:A:97:LEU:HD12	1:A:29:PHE:HE1	3	0.15
(1,2077)	1:A:97:LEU:HD12	1:A:29:PHE:HE2	3	0.15
(1,2077)	1:A:97:LEU:HD13	1:A:29:PHE:HE1	3	0.15
(1,2077)	1:A:97:LEU:HD13	1:A:29:PHE:HE2	3	0.15
(1,2077)	1:A:97:LEU:HD11	1:A:29:PHE:HE1	9	0.15
(1,2077)	1:A:97:LEU:HD11	1:A:29:PHE:HE2	9	0.15
(1,2077)	1:A:97:LEU:HD12	1:A:29:PHE:HE1	9	0.15

*Continued on next page...*

*Continued from previous page...*

Key	Atom-1	Atom-2	Model ID	Violation (Å)
(1,2077)	1:A:97:LEU:HD12	1:A:29:PHE:HE2	9	0.15
(1,2077)	1:A:97:LEU:HD13	1:A:29:PHE:HE1	9	0.15
(1,2077)	1:A:97:LEU:HD13	1:A:29:PHE:HE2	9	0.15
(1,2066)	1:A:85:LEU:HD11	1:A:10:ILE:HD11	2	0.15
(1,2066)	1:A:85:LEU:HD11	1:A:10:ILE:HD12	2	0.15
(1,2066)	1:A:85:LEU:HD11	1:A:10:ILE:HD13	2	0.15
(1,2066)	1:A:85:LEU:HD12	1:A:10:ILE:HD11	2	0.15
(1,2066)	1:A:85:LEU:HD12	1:A:10:ILE:HD12	2	0.15
(1,2066)	1:A:85:LEU:HD12	1:A:10:ILE:HD13	2	0.15
(1,2066)	1:A:85:LEU:HD13	1:A:10:ILE:HD11	2	0.15
(1,2066)	1:A:85:LEU:HD13	1:A:10:ILE:HD12	2	0.15
(1,2066)	1:A:85:LEU:HD13	1:A:10:ILE:HD13	2	0.15
(1,2066)	1:A:85:LEU:HD11	1:A:10:ILE:HD11	11	0.15
(1,2066)	1:A:85:LEU:HD11	1:A:10:ILE:HD12	11	0.15
(1,2066)	1:A:85:LEU:HD11	1:A:10:ILE:HD13	11	0.15
(1,2066)	1:A:85:LEU:HD12	1:A:10:ILE:HD11	11	0.15
(1,2066)	1:A:85:LEU:HD12	1:A:10:ILE:HD12	11	0.15
(1,2066)	1:A:85:LEU:HD12	1:A:10:ILE:HD13	11	0.15
(1,2066)	1:A:85:LEU:HD13	1:A:10:ILE:HD11	11	0.15
(1,2066)	1:A:85:LEU:HD13	1:A:10:ILE:HD12	11	0.15
(1,2066)	1:A:85:LEU:HD13	1:A:10:ILE:HD13	11	0.15
(1,2064)	1:A:85:LEU:HD11	1:A:88:ARG:HG3	3	0.15
(1,2064)	1:A:85:LEU:HD12	1:A:88:ARG:HG3	3	0.15
(1,2064)	1:A:85:LEU:HD13	1:A:88:ARG:HG3	3	0.15
(1,2064)	1:A:85:LEU:HD11	1:A:88:ARG:HG3	8	0.15
(1,2064)	1:A:85:LEU:HD12	1:A:88:ARG:HG3	8	0.15
(1,2064)	1:A:85:LEU:HD13	1:A:88:ARG:HG3	8	0.15
(1,2064)	1:A:85:LEU:HD11	1:A:88:ARG:HG3	9	0.15
(1,2064)	1:A:85:LEU:HD12	1:A:88:ARG:HG3	9	0.15
(1,2064)	1:A:85:LEU:HD13	1:A:88:ARG:HG3	9	0.15
(1,2022)	1:A:50:THR:HG21	1:A:57:PHE:HZ	5	0.15
(1,2022)	1:A:50:THR:HG22	1:A:57:PHE:HZ	5	0.15
(1,2022)	1:A:50:THR:HG23	1:A:57:PHE:HZ	5	0.15
(1,2022)	1:A:50:THR:HG21	1:A:57:PHE:HZ	13	0.15
(1,2022)	1:A:50:THR:HG22	1:A:57:PHE:HZ	13	0.15
(1,2022)	1:A:50:THR:HG23	1:A:57:PHE:HZ	13	0.15
(1,2022)	1:A:50:THR:HG21	1:A:57:PHE:HZ	30	0.15
(1,2022)	1:A:50:THR:HG22	1:A:57:PHE:HZ	30	0.15
(1,2022)	1:A:50:THR:HG23	1:A:57:PHE:HZ	30	0.15
(1,2022)	1:A:50:THR:HG21	1:A:57:PHE:HZ	36	0.15
(1,2022)	1:A:50:THR:HG22	1:A:57:PHE:HZ	36	0.15
(1,2022)	1:A:50:THR:HG23	1:A:57:PHE:HZ	36	0.15

*Continued on next page...*

*Continued from previous page...*

Key	Atom-1	Atom-2	Model ID	Violation (Å)
(1,2021)	1:A:50:THR:HG21	1:A:48:GLU:HG3	15	0.15
(1,2021)	1:A:50:THR:HG22	1:A:48:GLU:HG3	15	0.15
(1,2021)	1:A:50:THR:HG23	1:A:48:GLU:HG3	15	0.15
(1,2021)	1:A:50:THR:HG21	1:A:48:GLU:HG3	38	0.15
(1,2021)	1:A:50:THR:HG22	1:A:48:GLU:HG3	38	0.15
(1,2021)	1:A:50:THR:HG23	1:A:48:GLU:HG3	38	0.15
(1,2019)	1:A:49:LEU:HD11	1:A:57:PHE:HE1	18	0.15
(1,2019)	1:A:49:LEU:HD11	1:A:57:PHE:HE2	18	0.15
(1,2019)	1:A:49:LEU:HD12	1:A:57:PHE:HE1	18	0.15
(1,2019)	1:A:49:LEU:HD12	1:A:57:PHE:HE2	18	0.15
(1,2019)	1:A:49:LEU:HD13	1:A:57:PHE:HE1	18	0.15
(1,2019)	1:A:49:LEU:HD13	1:A:57:PHE:HE2	18	0.15
(1,2019)	1:A:49:LEU:HD11	1:A:57:PHE:HE1	32	0.15
(1,2019)	1:A:49:LEU:HD11	1:A:57:PHE:HE2	32	0.15
(1,2019)	1:A:49:LEU:HD12	1:A:57:PHE:HE1	32	0.15
(1,2019)	1:A:49:LEU:HD12	1:A:57:PHE:HE2	32	0.15
(1,2019)	1:A:49:LEU:HD13	1:A:57:PHE:HE1	32	0.15
(1,2019)	1:A:49:LEU:HD13	1:A:57:PHE:HE2	32	0.15
(1,2014)	1:A:44:LYS:HD2	1:A:79:TYR:HD1	18	0.15
(1,2014)	1:A:44:LYS:HD2	1:A:79:TYR:HD2	18	0.15
(1,2010)	1:A:40:VAL:HG21	1:A:83:ALA:HB1	4	0.15
(1,2010)	1:A:40:VAL:HG21	1:A:83:ALA:HB2	4	0.15
(1,2010)	1:A:40:VAL:HG21	1:A:83:ALA:HB3	4	0.15
(1,2010)	1:A:40:VAL:HG22	1:A:83:ALA:HB1	4	0.15
(1,2010)	1:A:40:VAL:HG22	1:A:83:ALA:HB2	4	0.15
(1,2010)	1:A:40:VAL:HG22	1:A:83:ALA:HB3	4	0.15
(1,2010)	1:A:40:VAL:HG23	1:A:83:ALA:HB1	4	0.15
(1,2010)	1:A:40:VAL:HG23	1:A:83:ALA:HB2	4	0.15
(1,2010)	1:A:40:VAL:HG23	1:A:83:ALA:HB3	4	0.15
(1,201)	1:A:90:GLU:H	1:A:89:GLY:HA2	3	0.15
(1,201)	1:A:90:GLU:H	1:A:89:GLY:HA2	5	0.15
(1,201)	1:A:90:GLU:H	1:A:89:GLY:HA2	8	0.15
(1,201)	1:A:90:GLU:H	1:A:89:GLY:HA2	10	0.15
(1,201)	1:A:90:GLU:H	1:A:89:GLY:HA2	12	0.15
(1,201)	1:A:90:GLU:H	1:A:89:GLY:HA2	20	0.15
(1,201)	1:A:90:GLU:H	1:A:89:GLY:HA2	27	0.15
(1,2007)	1:A:30:GLU:HB3	1:A:31:CYS:H	9	0.15
(1,2007)	1:A:30:GLU:HB3	1:A:31:CYS:H	15	0.15
(1,2007)	1:A:30:GLU:HB3	1:A:31:CYS:H	20	0.15
(1,2007)	1:A:30:GLU:HB3	1:A:31:CYS:H	23	0.15
(1,2007)	1:A:30:GLU:HB3	1:A:31:CYS:H	26	0.15
(1,2007)	1:A:30:GLU:HB3	1:A:31:CYS:H	32	0.15

*Continued on next page...*

*Continued from previous page...*

Key	Atom-1	Atom-2	Model ID	Violation (Å)
(1,2007)	1:A:30:GLU:HB3	1:A:31:CYS:H	34	0.15
(1,2004)	1:A:28:THR:HG21	1:A:65:TYR:HB2	22	0.15
(1,2004)	1:A:28:THR:HG22	1:A:65:TYR:HB2	22	0.15
(1,2004)	1:A:28:THR:HG23	1:A:65:TYR:HB2	22	0.15
(1,2004)	1:A:28:THR:HG21	1:A:65:TYR:HB2	25	0.15
(1,2004)	1:A:28:THR:HG22	1:A:65:TYR:HB2	25	0.15
(1,2004)	1:A:28:THR:HG23	1:A:65:TYR:HB2	25	0.15
(1,1990)	1:A:20:VAL:HG11	1:A:100:GLU:HB3	8	0.15
(1,1990)	1:A:20:VAL:HG12	1:A:100:GLU:HB3	8	0.15
(1,1990)	1:A:20:VAL:HG13	1:A:100:GLU:HB3	8	0.15
(1,1990)	1:A:20:VAL:HG11	1:A:100:GLU:HB3	12	0.15
(1,1990)	1:A:20:VAL:HG12	1:A:100:GLU:HB3	12	0.15
(1,1990)	1:A:20:VAL:HG13	1:A:100:GLU:HB3	12	0.15
(1,1990)	1:A:20:VAL:HG11	1:A:100:GLU:HB3	18	0.15
(1,1990)	1:A:20:VAL:HG12	1:A:100:GLU:HB3	18	0.15
(1,1990)	1:A:20:VAL:HG13	1:A:100:GLU:HB3	18	0.15
(1,199)	1:A:90:GLU:H	1:A:10:ILE:HG21	3	0.15
(1,199)	1:A:90:GLU:H	1:A:10:ILE:HG22	3	0.15
(1,199)	1:A:90:GLU:H	1:A:10:ILE:HG23	3	0.15
(1,199)	1:A:90:GLU:H	1:A:10:ILE:HG21	32	0.15
(1,199)	1:A:90:GLU:H	1:A:10:ILE:HG22	32	0.15
(1,199)	1:A:90:GLU:H	1:A:10:ILE:HG23	32	0.15
(1,198)	1:A:90:GLU:H	1:A:90:GLU:HB2	27	0.15
(1,198)	1:A:90:GLU:H	1:A:90:GLU:HB2	28	0.15
(1,198)	1:A:90:GLU:H	1:A:90:GLU:HB2	30	0.15
(1,198)	1:A:90:GLU:H	1:A:90:GLU:HB2	34	0.15
(1,1962)	1:A:98:LYS:HG2	1:A:20:VAL:HA	2	0.15
(1,1962)	1:A:98:LYS:HG2	1:A:20:VAL:HA	7	0.15
(1,1962)	1:A:98:LYS:HG2	1:A:20:VAL:HA	8	0.15
(1,1962)	1:A:98:LYS:HG2	1:A:20:VAL:HA	13	0.15
(1,1962)	1:A:98:LYS:HG2	1:A:20:VAL:HA	22	0.15
(1,1962)	1:A:98:LYS:HG2	1:A:20:VAL:HA	26	0.15
(1,1962)	1:A:98:LYS:HG2	1:A:20:VAL:HA	31	0.15
(1,1962)	1:A:98:LYS:HG2	1:A:20:VAL:HA	32	0.15
(1,1962)	1:A:98:LYS:HG2	1:A:20:VAL:HA	33	0.15
(1,1962)	1:A:98:LYS:HG2	1:A:20:VAL:HA	35	0.15
(1,1962)	1:A:98:LYS:HG2	1:A:20:VAL:HA	38	0.15
(1,1899)	1:A:49:LEU:HD11	1:A:43:TYR:HA	6	0.15
(1,1899)	1:A:49:LEU:HD12	1:A:43:TYR:HA	6	0.15
(1,1899)	1:A:49:LEU:HD13	1:A:43:TYR:HA	6	0.15
(1,1899)	1:A:49:LEU:HD11	1:A:43:TYR:HA	8	0.15
(1,1899)	1:A:49:LEU:HD12	1:A:43:TYR:HA	8	0.15

*Continued on next page...*

*Continued from previous page...*

Key	Atom-1	Atom-2	Model ID	Violation (Å)
(1,1899)	1:A:49:LEU:HD13	1:A:43:TYR:HA	8	0.15
(1,1899)	1:A:49:LEU:HD11	1:A:43:TYR:HA	17	0.15
(1,1899)	1:A:49:LEU:HD12	1:A:43:TYR:HA	17	0.15
(1,1899)	1:A:49:LEU:HD13	1:A:43:TYR:HA	17	0.15
(1,1899)	1:A:49:LEU:HD11	1:A:43:TYR:HA	20	0.15
(1,1899)	1:A:49:LEU:HD12	1:A:43:TYR:HA	20	0.15
(1,1899)	1:A:49:LEU:HD13	1:A:43:TYR:HA	20	0.15
(1,1899)	1:A:49:LEU:HD11	1:A:43:TYR:HA	22	0.15
(1,1899)	1:A:49:LEU:HD12	1:A:43:TYR:HA	22	0.15
(1,1899)	1:A:49:LEU:HD13	1:A:43:TYR:HA	22	0.15
(1,1899)	1:A:49:LEU:HD11	1:A:43:TYR:HA	30	0.15
(1,1899)	1:A:49:LEU:HD12	1:A:43:TYR:HA	30	0.15
(1,1899)	1:A:49:LEU:HD13	1:A:43:TYR:HA	30	0.15
(1,1894)	1:A:41:THR:HG21	1:A:41:THR:H	5	0.15
(1,1894)	1:A:41:THR:HG22	1:A:41:THR:H	5	0.15
(1,1894)	1:A:41:THR:HG23	1:A:41:THR:H	5	0.15
(1,1894)	1:A:41:THR:HG21	1:A:41:THR:H	8	0.15
(1,1894)	1:A:41:THR:HG22	1:A:41:THR:H	8	0.15
(1,1894)	1:A:41:THR:HG23	1:A:41:THR:H	8	0.15
(1,1894)	1:A:41:THR:HG21	1:A:41:THR:H	10	0.15
(1,1894)	1:A:41:THR:HG22	1:A:41:THR:H	10	0.15
(1,1894)	1:A:41:THR:HG23	1:A:41:THR:H	10	0.15
(1,1894)	1:A:41:THR:HG21	1:A:41:THR:H	12	0.15
(1,1894)	1:A:41:THR:HG22	1:A:41:THR:H	12	0.15
(1,1894)	1:A:41:THR:HG23	1:A:41:THR:H	12	0.15
(1,1894)	1:A:41:THR:HG21	1:A:41:THR:H	13	0.15
(1,1894)	1:A:41:THR:HG22	1:A:41:THR:H	13	0.15
(1,1894)	1:A:41:THR:HG23	1:A:41:THR:H	13	0.15
(1,1894)	1:A:41:THR:HG21	1:A:41:THR:H	14	0.15
(1,1894)	1:A:41:THR:HG22	1:A:41:THR:H	14	0.15
(1,1894)	1:A:41:THR:HG23	1:A:41:THR:H	14	0.15
(1,1894)	1:A:41:THR:HG21	1:A:41:THR:H	15	0.15
(1,1894)	1:A:41:THR:HG22	1:A:41:THR:H	15	0.15
(1,1894)	1:A:41:THR:HG23	1:A:41:THR:H	15	0.15
(1,1894)	1:A:41:THR:HG21	1:A:41:THR:H	18	0.15
(1,1894)	1:A:41:THR:HG22	1:A:41:THR:H	18	0.15
(1,1894)	1:A:41:THR:HG23	1:A:41:THR:H	18	0.15
(1,1894)	1:A:41:THR:HG21	1:A:41:THR:H	21	0.15
(1,1894)	1:A:41:THR:HG22	1:A:41:THR:H	21	0.15
(1,1894)	1:A:41:THR:HG23	1:A:41:THR:H	21	0.15
(1,1894)	1:A:41:THR:HG21	1:A:41:THR:H	22	0.15
(1,1894)	1:A:41:THR:HG22	1:A:41:THR:H	22	0.15

*Continued on next page...*

*Continued from previous page...*

Key	Atom-1	Atom-2	Model ID	Violation (Å)
(1,1894)	1:A:41:THR:HG23	1:A:41:THR:H	22	0.15
(1,1894)	1:A:41:THR:HG21	1:A:41:THR:H	23	0.15
(1,1894)	1:A:41:THR:HG22	1:A:41:THR:H	23	0.15
(1,1894)	1:A:41:THR:HG23	1:A:41:THR:H	23	0.15
(1,1894)	1:A:41:THR:HG21	1:A:41:THR:H	26	0.15
(1,1894)	1:A:41:THR:HG22	1:A:41:THR:H	26	0.15
(1,1894)	1:A:41:THR:HG23	1:A:41:THR:H	26	0.15
(1,1894)	1:A:41:THR:HG21	1:A:41:THR:H	30	0.15
(1,1894)	1:A:41:THR:HG22	1:A:41:THR:H	30	0.15
(1,1894)	1:A:41:THR:HG23	1:A:41:THR:H	30	0.15
(1,1894)	1:A:41:THR:HG21	1:A:41:THR:H	31	0.15
(1,1894)	1:A:41:THR:HG22	1:A:41:THR:H	31	0.15
(1,1894)	1:A:41:THR:HG23	1:A:41:THR:H	31	0.15
(1,1894)	1:A:41:THR:HG21	1:A:41:THR:H	32	0.15
(1,1894)	1:A:41:THR:HG22	1:A:41:THR:H	32	0.15
(1,1894)	1:A:41:THR:HG23	1:A:41:THR:H	32	0.15
(1,1894)	1:A:41:THR:HG21	1:A:41:THR:H	33	0.15
(1,1894)	1:A:41:THR:HG22	1:A:41:THR:H	33	0.15
(1,1894)	1:A:41:THR:HG23	1:A:41:THR:H	33	0.15
(1,1894)	1:A:41:THR:HG21	1:A:41:THR:H	34	0.15
(1,1894)	1:A:41:THR:HG22	1:A:41:THR:H	34	0.15
(1,1894)	1:A:41:THR:HG23	1:A:41:THR:H	34	0.15
(1,1894)	1:A:41:THR:HG21	1:A:41:THR:H	37	0.15
(1,1894)	1:A:41:THR:HG22	1:A:41:THR:H	37	0.15
(1,1894)	1:A:41:THR:HG23	1:A:41:THR:H	37	0.15
(1,1894)	1:A:41:THR:HG21	1:A:41:THR:H	39	0.15
(1,1894)	1:A:41:THR:HG22	1:A:41:THR:H	39	0.15
(1,1894)	1:A:41:THR:HG23	1:A:41:THR:H	39	0.15
(1,1894)	1:A:41:THR:HG21	1:A:41:THR:H	40	0.15
(1,1894)	1:A:41:THR:HG22	1:A:41:THR:H	40	0.15
(1,1894)	1:A:41:THR:HG23	1:A:41:THR:H	40	0.15
(1,1863)	1:A:7:ALA:HB1	1:A:8:GLU:H	16	0.15
(1,1863)	1:A:7:ALA:HB2	1:A:8:GLU:H	16	0.15
(1,1863)	1:A:7:ALA:HB3	1:A:8:GLU:H	16	0.15
(1,1861)	1:A:7:ALA:HB1	1:A:88:ARG:HA	26	0.15
(1,1861)	1:A:7:ALA:HB2	1:A:88:ARG:HA	26	0.15
(1,1861)	1:A:7:ALA:HB3	1:A:88:ARG:HA	26	0.15
(1,1853)	1:A:27:ALA:HB1	1:A:28:THR:H	4	0.15
(1,1853)	1:A:27:ALA:HB2	1:A:28:THR:H	4	0.15
(1,1853)	1:A:27:ALA:HB3	1:A:28:THR:H	4	0.15
(1,1853)	1:A:27:ALA:HB1	1:A:28:THR:H	10	0.15
(1,1853)	1:A:27:ALA:HB2	1:A:28:THR:H	10	0.15

*Continued on next page...*

*Continued from previous page...*

Key	Atom-1	Atom-2	Model ID	Violation (Å)
(1,1853)	1:A:27:ALA:HB3	1:A:28:THR:H	10	0.15
(1,1853)	1:A:27:ALA:HB1	1:A:28:THR:H	14	0.15
(1,1853)	1:A:27:ALA:HB2	1:A:28:THR:H	14	0.15
(1,1853)	1:A:27:ALA:HB3	1:A:28:THR:H	14	0.15
(1,1853)	1:A:27:ALA:HB1	1:A:28:THR:H	18	0.15
(1,1853)	1:A:27:ALA:HB2	1:A:28:THR:H	18	0.15
(1,1853)	1:A:27:ALA:HB3	1:A:28:THR:H	18	0.15
(1,1853)	1:A:27:ALA:HB1	1:A:28:THR:H	28	0.15
(1,1853)	1:A:27:ALA:HB2	1:A:28:THR:H	28	0.15
(1,1853)	1:A:27:ALA:HB3	1:A:28:THR:H	28	0.15
(1,1853)	1:A:27:ALA:HB1	1:A:28:THR:H	34	0.15
(1,1853)	1:A:27:ALA:HB2	1:A:28:THR:H	34	0.15
(1,1853)	1:A:27:ALA:HB3	1:A:28:THR:H	34	0.15
(1,1853)	1:A:27:ALA:HB1	1:A:28:THR:H	39	0.15
(1,1853)	1:A:27:ALA:HB2	1:A:28:THR:H	39	0.15
(1,1853)	1:A:27:ALA:HB3	1:A:28:THR:H	39	0.15
(1,1811)	1:A:98:LYS:HD2	1:A:98:LYS:HG2	1	0.15
(1,1811)	1:A:98:LYS:HD2	1:A:98:LYS:HG2	9	0.15
(1,1811)	1:A:98:LYS:HD2	1:A:98:LYS:HG2	12	0.15
(1,1810)	1:A:98:LYS:HD3	1:A:98:LYS:HG3	2	0.15
(1,1810)	1:A:98:LYS:HD3	1:A:98:LYS:HG3	3	0.15
(1,1810)	1:A:98:LYS:HD3	1:A:98:LYS:HG3	11	0.15
(1,1810)	1:A:98:LYS:HD3	1:A:98:LYS:HG3	12	0.15
(1,1810)	1:A:98:LYS:HD3	1:A:98:LYS:HG3	14	0.15
(1,1810)	1:A:98:LYS:HD3	1:A:98:LYS:HG3	16	0.15
(1,1810)	1:A:98:LYS:HD3	1:A:98:LYS:HG3	17	0.15
(1,1810)	1:A:98:LYS:HD3	1:A:98:LYS:HG3	20	0.15
(1,1810)	1:A:98:LYS:HD3	1:A:98:LYS:HG3	24	0.15
(1,1810)	1:A:98:LYS:HD3	1:A:98:LYS:HG3	26	0.15
(1,1810)	1:A:98:LYS:HD3	1:A:98:LYS:HG3	28	0.15
(1,1810)	1:A:98:LYS:HD3	1:A:98:LYS:HG3	33	0.15
(1,1810)	1:A:98:LYS:HD3	1:A:98:LYS:HG3	34	0.15
(1,1810)	1:A:98:LYS:HD3	1:A:98:LYS:HG3	35	0.15
(1,1810)	1:A:98:LYS:HD3	1:A:98:LYS:HG3	37	0.15
(1,18)	1:A:89:GLY:H	1:A:89:GLY:HA3	6	0.15
(1,18)	1:A:89:GLY:H	1:A:89:GLY:HA3	11	0.15
(1,18)	1:A:89:GLY:H	1:A:89:GLY:HA3	15	0.15
(1,18)	1:A:89:GLY:H	1:A:89:GLY:HA3	18	0.15
(1,18)	1:A:89:GLY:H	1:A:89:GLY:HA3	19	0.15
(1,1778)	1:A:88:ARG:HG2	1:A:88:ARG:H	26	0.15
(1,1744)	1:A:51:GLU:HG2	1:A:51:GLU:H	15	0.15
(1,1717)	1:A:38:ALA:HB1	1:A:33:VAL:HG11	10	0.15

*Continued on next page...*

*Continued from previous page...*

Key	Atom-1	Atom-2	Model ID	Violation (Å)
(1,1717)	1:A:38:ALA:HB1	1:A:33:VAL:HG12	10	0.15
(1,1717)	1:A:38:ALA:HB1	1:A:33:VAL:HG13	10	0.15
(1,1717)	1:A:38:ALA:HB2	1:A:33:VAL:HG11	10	0.15
(1,1717)	1:A:38:ALA:HB2	1:A:33:VAL:HG12	10	0.15
(1,1717)	1:A:38:ALA:HB2	1:A:33:VAL:HG13	10	0.15
(1,1717)	1:A:38:ALA:HB3	1:A:33:VAL:HG11	10	0.15
(1,1717)	1:A:38:ALA:HB3	1:A:33:VAL:HG12	10	0.15
(1,1717)	1:A:38:ALA:HB3	1:A:33:VAL:HG13	10	0.15
(1,1717)	1:A:38:ALA:HB1	1:A:33:VAL:HG11	27	0.15
(1,1717)	1:A:38:ALA:HB1	1:A:33:VAL:HG12	27	0.15
(1,1717)	1:A:38:ALA:HB1	1:A:33:VAL:HG13	27	0.15
(1,1717)	1:A:38:ALA:HB2	1:A:33:VAL:HG11	27	0.15
(1,1717)	1:A:38:ALA:HB2	1:A:33:VAL:HG12	27	0.15
(1,1717)	1:A:38:ALA:HB2	1:A:33:VAL:HG13	27	0.15
(1,1717)	1:A:38:ALA:HB3	1:A:33:VAL:HG11	27	0.15
(1,1717)	1:A:38:ALA:HB3	1:A:33:VAL:HG12	27	0.15
(1,1717)	1:A:38:ALA:HB3	1:A:33:VAL:HG13	27	0.15
(1,1717)	1:A:38:ALA:HB1	1:A:33:VAL:HG11	28	0.15
(1,1717)	1:A:38:ALA:HB1	1:A:33:VAL:HG12	28	0.15
(1,1717)	1:A:38:ALA:HB1	1:A:33:VAL:HG13	28	0.15
(1,1717)	1:A:38:ALA:HB2	1:A:33:VAL:HG11	28	0.15
(1,1717)	1:A:38:ALA:HB2	1:A:33:VAL:HG12	28	0.15
(1,1717)	1:A:38:ALA:HB2	1:A:33:VAL:HG13	28	0.15
(1,1717)	1:A:38:ALA:HB3	1:A:33:VAL:HG11	28	0.15
(1,1717)	1:A:38:ALA:HB3	1:A:33:VAL:HG12	28	0.15
(1,1717)	1:A:38:ALA:HB3	1:A:33:VAL:HG13	28	0.15
(1,1708)	1:A:49:LEU:HD21	1:A:49:LEU:H	13	0.15
(1,1708)	1:A:49:LEU:HD22	1:A:49:LEU:H	13	0.15
(1,1708)	1:A:49:LEU:HD23	1:A:49:LEU:H	13	0.15
(1,1708)	1:A:49:LEU:HD21	1:A:49:LEU:H	31	0.15
(1,1708)	1:A:49:LEU:HD22	1:A:49:LEU:H	31	0.15
(1,1708)	1:A:49:LEU:HD23	1:A:49:LEU:H	31	0.15
(1,1685)	1:A:97:LEU:HD11	1:A:71:VAL:HG21	15	0.15
(1,1685)	1:A:97:LEU:HD11	1:A:71:VAL:HG22	15	0.15
(1,1685)	1:A:97:LEU:HD11	1:A:71:VAL:HG23	15	0.15
(1,1685)	1:A:97:LEU:HD12	1:A:71:VAL:HG21	15	0.15
(1,1685)	1:A:97:LEU:HD12	1:A:71:VAL:HG22	15	0.15
(1,1685)	1:A:97:LEU:HD12	1:A:71:VAL:HG23	15	0.15
(1,1685)	1:A:97:LEU:HD13	1:A:71:VAL:HG21	15	0.15
(1,1685)	1:A:97:LEU:HD13	1:A:71:VAL:HG22	15	0.15
(1,1685)	1:A:97:LEU:HD13	1:A:71:VAL:HG23	15	0.15
(1,1685)	1:A:97:LEU:HD11	1:A:71:VAL:HG21	17	0.15

*Continued on next page...*



*Continued from previous page...*

Key	Atom-1	Atom-2	Model ID	Violation (Å)
(1,1685)	1:A:97:LEU:HD11	1:A:71:VAL:HG22	17	0.15
(1,1685)	1:A:97:LEU:HD11	1:A:71:VAL:HG23	17	0.15
(1,1685)	1:A:97:LEU:HD12	1:A:71:VAL:HG21	17	0.15
(1,1685)	1:A:97:LEU:HD12	1:A:71:VAL:HG22	17	0.15
(1,1685)	1:A:97:LEU:HD12	1:A:71:VAL:HG23	17	0.15
(1,1685)	1:A:97:LEU:HD13	1:A:71:VAL:HG21	17	0.15
(1,1685)	1:A:97:LEU:HD13	1:A:71:VAL:HG22	17	0.15
(1,1685)	1:A:97:LEU:HD13	1:A:71:VAL:HG23	17	0.15
(1,1685)	1:A:97:LEU:HD11	1:A:71:VAL:HG21	24	0.15
(1,1685)	1:A:97:LEU:HD11	1:A:71:VAL:HG22	24	0.15
(1,1685)	1:A:97:LEU:HD11	1:A:71:VAL:HG23	24	0.15
(1,1685)	1:A:97:LEU:HD12	1:A:71:VAL:HG21	24	0.15
(1,1685)	1:A:97:LEU:HD12	1:A:71:VAL:HG22	24	0.15
(1,1685)	1:A:97:LEU:HD12	1:A:71:VAL:HG23	24	0.15
(1,1685)	1:A:97:LEU:HD13	1:A:71:VAL:HG21	24	0.15
(1,1685)	1:A:97:LEU:HD13	1:A:71:VAL:HG22	24	0.15
(1,1685)	1:A:97:LEU:HD13	1:A:71:VAL:HG23	24	0.15
(1,1685)	1:A:97:LEU:HD11	1:A:71:VAL:HG21	32	0.15
(1,1685)	1:A:97:LEU:HD11	1:A:71:VAL:HG22	32	0.15
(1,1685)	1:A:97:LEU:HD11	1:A:71:VAL:HG23	32	0.15
(1,1685)	1:A:97:LEU:HD12	1:A:71:VAL:HG21	32	0.15
(1,1685)	1:A:97:LEU:HD12	1:A:71:VAL:HG22	32	0.15
(1,1685)	1:A:97:LEU:HD12	1:A:71:VAL:HG23	32	0.15
(1,1685)	1:A:97:LEU:HD13	1:A:71:VAL:HG21	32	0.15
(1,1685)	1:A:97:LEU:HD13	1:A:71:VAL:HG22	32	0.15
(1,1685)	1:A:97:LEU:HD13	1:A:71:VAL:HG23	32	0.15
(1,1685)	1:A:97:LEU:HD11	1:A:71:VAL:HG21	37	0.15
(1,1685)	1:A:97:LEU:HD11	1:A:71:VAL:HG22	37	0.15
(1,1685)	1:A:97:LEU:HD11	1:A:71:VAL:HG23	37	0.15
(1,1685)	1:A:97:LEU:HD12	1:A:71:VAL:HG21	37	0.15
(1,1685)	1:A:97:LEU:HD12	1:A:71:VAL:HG22	37	0.15
(1,1685)	1:A:97:LEU:HD12	1:A:71:VAL:HG23	37	0.15
(1,1685)	1:A:97:LEU:HD13	1:A:71:VAL:HG21	37	0.15
(1,1685)	1:A:97:LEU:HD13	1:A:71:VAL:HG22	37	0.15
(1,1685)	1:A:97:LEU:HD13	1:A:71:VAL:HG23	37	0.15
(1,1679)	1:A:85:LEU:HD11	1:A:35:PHE:HD1	1	0.15
(1,1679)	1:A:85:LEU:HD11	1:A:35:PHE:HD2	1	0.15
(1,1679)	1:A:85:LEU:HD12	1:A:35:PHE:HD1	1	0.15
(1,1679)	1:A:85:LEU:HD12	1:A:35:PHE:HD2	1	0.15
(1,1679)	1:A:85:LEU:HD13	1:A:35:PHE:HD1	1	0.15
(1,1679)	1:A:85:LEU:HD13	1:A:35:PHE:HD2	1	0.15
(1,1678)	1:A:85:LEU:HD11	1:A:85:LEU:HA	22	0.15

*Continued on next page...*

*Continued from previous page...*

Key	Atom-1	Atom-2	Model ID	Violation (Å)
(1,1678)	1:A:85:LEU:HD12	1:A:85:LEU:HA	22	0.15
(1,1678)	1:A:85:LEU:HD13	1:A:85:LEU:HA	22	0.15
(1,1678)	1:A:85:LEU:HD11	1:A:85:LEU:HA	28	0.15
(1,1678)	1:A:85:LEU:HD12	1:A:85:LEU:HA	28	0.15
(1,1678)	1:A:85:LEU:HD13	1:A:85:LEU:HA	28	0.15
(1,1678)	1:A:85:LEU:HD11	1:A:85:LEU:HA	31	0.15
(1,1678)	1:A:85:LEU:HD12	1:A:85:LEU:HA	31	0.15
(1,1678)	1:A:85:LEU:HD13	1:A:85:LEU:HA	31	0.15
(1,1678)	1:A:85:LEU:HD11	1:A:85:LEU:HA	36	0.15
(1,1678)	1:A:85:LEU:HD12	1:A:85:LEU:HA	36	0.15
(1,1678)	1:A:85:LEU:HD13	1:A:85:LEU:HA	36	0.15
(1,1639)	1:A:81:VAL:HG21	1:A:16:ILE:HG21	18	0.15
(1,1639)	1:A:81:VAL:HG21	1:A:16:ILE:HG22	18	0.15
(1,1639)	1:A:81:VAL:HG21	1:A:16:ILE:HG23	18	0.15
(1,1639)	1:A:81:VAL:HG22	1:A:16:ILE:HG21	18	0.15
(1,1639)	1:A:81:VAL:HG22	1:A:16:ILE:HG22	18	0.15
(1,1639)	1:A:81:VAL:HG22	1:A:16:ILE:HG23	18	0.15
(1,1639)	1:A:81:VAL:HG23	1:A:16:ILE:HG21	18	0.15
(1,1639)	1:A:81:VAL:HG23	1:A:16:ILE:HG22	18	0.15
(1,1639)	1:A:81:VAL:HG23	1:A:16:ILE:HG23	18	0.15
(1,1639)	1:A:81:VAL:HG21	1:A:16:ILE:HG21	21	0.15
(1,1639)	1:A:81:VAL:HG21	1:A:16:ILE:HG22	21	0.15
(1,1639)	1:A:81:VAL:HG21	1:A:16:ILE:HG23	21	0.15
(1,1639)	1:A:81:VAL:HG22	1:A:16:ILE:HG21	21	0.15
(1,1639)	1:A:81:VAL:HG22	1:A:16:ILE:HG22	21	0.15
(1,1639)	1:A:81:VAL:HG22	1:A:16:ILE:HG23	21	0.15
(1,1639)	1:A:81:VAL:HG23	1:A:16:ILE:HG21	21	0.15
(1,1639)	1:A:81:VAL:HG23	1:A:16:ILE:HG22	21	0.15
(1,1639)	1:A:81:VAL:HG23	1:A:16:ILE:HG23	21	0.15
(1,1639)	1:A:81:VAL:HG21	1:A:16:ILE:HG21	31	0.15
(1,1639)	1:A:81:VAL:HG21	1:A:16:ILE:HG22	31	0.15
(1,1639)	1:A:81:VAL:HG21	1:A:16:ILE:HG23	31	0.15
(1,1639)	1:A:81:VAL:HG22	1:A:16:ILE:HG21	31	0.15
(1,1639)	1:A:81:VAL:HG22	1:A:16:ILE:HG22	31	0.15
(1,1639)	1:A:81:VAL:HG22	1:A:16:ILE:HG23	31	0.15
(1,1639)	1:A:81:VAL:HG23	1:A:16:ILE:HG21	31	0.15
(1,1639)	1:A:81:VAL:HG23	1:A:16:ILE:HG22	31	0.15
(1,1639)	1:A:81:VAL:HG23	1:A:16:ILE:HG23	31	0.15
(1,1639)	1:A:81:VAL:HG21	1:A:16:ILE:HG21	33	0.15
(1,1639)	1:A:81:VAL:HG21	1:A:16:ILE:HG22	33	0.15
(1,1639)	1:A:81:VAL:HG21	1:A:16:ILE:HG23	33	0.15
(1,1639)	1:A:81:VAL:HG22	1:A:16:ILE:HG21	33	0.15

*Continued on next page...*

*Continued from previous page...*

Key	Atom-1	Atom-2	Model ID	Violation (Å)
(1,1639)	1:A:81:VAL:HG22	1:A:16:ILE:HG22	33	0.15
(1,1639)	1:A:81:VAL:HG22	1:A:16:ILE:HG23	33	0.15
(1,1639)	1:A:81:VAL:HG23	1:A:16:ILE:HG21	33	0.15
(1,1639)	1:A:81:VAL:HG23	1:A:16:ILE:HG22	33	0.15
(1,1639)	1:A:81:VAL:HG23	1:A:16:ILE:HG23	33	0.15
(1,1627)	1:A:82:ILE:HG21	1:A:82:ILE:H	14	0.15
(1,1627)	1:A:82:ILE:HG22	1:A:82:ILE:H	14	0.15
(1,1627)	1:A:82:ILE:HG23	1:A:82:ILE:H	14	0.15
(1,1627)	1:A:82:ILE:HG21	1:A:82:ILE:H	15	0.15
(1,1627)	1:A:82:ILE:HG22	1:A:82:ILE:H	15	0.15
(1,1627)	1:A:82:ILE:HG23	1:A:82:ILE:H	15	0.15
(1,1627)	1:A:82:ILE:HG21	1:A:82:ILE:H	19	0.15
(1,1627)	1:A:82:ILE:HG22	1:A:82:ILE:H	19	0.15
(1,1627)	1:A:82:ILE:HG23	1:A:82:ILE:H	19	0.15
(1,1627)	1:A:82:ILE:HG21	1:A:82:ILE:H	25	0.15
(1,1627)	1:A:82:ILE:HG22	1:A:82:ILE:H	25	0.15
(1,1627)	1:A:82:ILE:HG23	1:A:82:ILE:H	25	0.15
(1,1627)	1:A:82:ILE:HG21	1:A:82:ILE:H	29	0.15
(1,1627)	1:A:82:ILE:HG22	1:A:82:ILE:H	29	0.15
(1,1627)	1:A:82:ILE:HG23	1:A:82:ILE:H	29	0.15
(1,1627)	1:A:82:ILE:HG21	1:A:82:ILE:H	39	0.15
(1,1627)	1:A:82:ILE:HG22	1:A:82:ILE:H	39	0.15
(1,1627)	1:A:82:ILE:HG23	1:A:82:ILE:H	39	0.15
(1,1627)	1:A:82:ILE:HG21	1:A:82:ILE:H	40	0.15
(1,1627)	1:A:82:ILE:HG22	1:A:82:ILE:H	40	0.15
(1,1627)	1:A:82:ILE:HG23	1:A:82:ILE:H	40	0.15
(1,1624)	1:A:82:ILE:HG21	1:A:90:GLU:HG2	29	0.15
(1,1624)	1:A:82:ILE:HG22	1:A:90:GLU:HG2	29	0.15
(1,1624)	1:A:82:ILE:HG23	1:A:90:GLU:HG2	29	0.15
(1,1618)	1:A:82:ILE:HD11	1:A:92:ARG:HD2	11	0.15
(1,1618)	1:A:82:ILE:HD12	1:A:92:ARG:HD2	11	0.15
(1,1618)	1:A:82:ILE:HD13	1:A:92:ARG:HD2	11	0.15
(1,1618)	1:A:82:ILE:HD11	1:A:92:ARG:HD2	15	0.15
(1,1618)	1:A:82:ILE:HD12	1:A:92:ARG:HD2	15	0.15
(1,1618)	1:A:82:ILE:HD13	1:A:92:ARG:HD2	15	0.15
(1,1601)	1:A:68:ILE:HG21	1:A:55:TYR:HD1	2	0.15
(1,1601)	1:A:68:ILE:HG21	1:A:55:TYR:HD2	2	0.15
(1,1601)	1:A:68:ILE:HG22	1:A:55:TYR:HD1	2	0.15
(1,1601)	1:A:68:ILE:HG22	1:A:55:TYR:HD2	2	0.15
(1,1601)	1:A:68:ILE:HG23	1:A:55:TYR:HD1	2	0.15
(1,1601)	1:A:68:ILE:HG23	1:A:55:TYR:HD2	2	0.15
(1,1601)	1:A:68:ILE:HG21	1:A:55:TYR:HD1	4	0.15

*Continued on next page...*

*Continued from previous page...*

Key	Atom-1	Atom-2	Model ID	Violation (Å)
(1,1601)	1:A:68:ILE:HG21	1:A:55:TYR:HD2	4	0.15
(1,1601)	1:A:68:ILE:HG22	1:A:55:TYR:HD1	4	0.15
(1,1601)	1:A:68:ILE:HG22	1:A:55:TYR:HD2	4	0.15
(1,1601)	1:A:68:ILE:HG23	1:A:55:TYR:HD1	4	0.15
(1,1601)	1:A:68:ILE:HG23	1:A:55:TYR:HD2	4	0.15
(1,1601)	1:A:68:ILE:HG21	1:A:55:TYR:HD1	31	0.15
(1,1601)	1:A:68:ILE:HG21	1:A:55:TYR:HD2	31	0.15
(1,1601)	1:A:68:ILE:HG22	1:A:55:TYR:HD1	31	0.15
(1,1601)	1:A:68:ILE:HG22	1:A:55:TYR:HD2	31	0.15
(1,1601)	1:A:68:ILE:HG23	1:A:55:TYR:HD1	31	0.15
(1,1601)	1:A:68:ILE:HG23	1:A:55:TYR:HD2	31	0.15
(1,1601)	1:A:68:ILE:HG21	1:A:55:TYR:HD1	32	0.15
(1,1601)	1:A:68:ILE:HG21	1:A:55:TYR:HD2	32	0.15
(1,1601)	1:A:68:ILE:HG22	1:A:55:TYR:HD1	32	0.15
(1,1601)	1:A:68:ILE:HG22	1:A:55:TYR:HD2	32	0.15
(1,1601)	1:A:68:ILE:HG23	1:A:55:TYR:HD1	32	0.15
(1,1601)	1:A:68:ILE:HG23	1:A:55:TYR:HD2	32	0.15
(1,1601)	1:A:68:ILE:HG21	1:A:55:TYR:HD1	34	0.15
(1,1601)	1:A:68:ILE:HG21	1:A:55:TYR:HD2	34	0.15
(1,1601)	1:A:68:ILE:HG22	1:A:55:TYR:HD1	34	0.15
(1,1601)	1:A:68:ILE:HG22	1:A:55:TYR:HD2	34	0.15
(1,1601)	1:A:68:ILE:HG23	1:A:55:TYR:HD1	34	0.15
(1,1601)	1:A:68:ILE:HG23	1:A:55:TYR:HD2	34	0.15
(1,1601)	1:A:68:ILE:HG21	1:A:55:TYR:HD1	36	0.15
(1,1601)	1:A:68:ILE:HG21	1:A:55:TYR:HD2	36	0.15
(1,1601)	1:A:68:ILE:HG22	1:A:55:TYR:HD1	36	0.15
(1,1601)	1:A:68:ILE:HG22	1:A:55:TYR:HD2	36	0.15
(1,1601)	1:A:68:ILE:HG23	1:A:55:TYR:HD1	36	0.15
(1,1601)	1:A:68:ILE:HG23	1:A:55:TYR:HD2	36	0.15
(1,1601)	1:A:68:ILE:HG21	1:A:55:TYR:HD1	37	0.15
(1,1601)	1:A:68:ILE:HG21	1:A:55:TYR:HD2	37	0.15
(1,1601)	1:A:68:ILE:HG22	1:A:55:TYR:HD1	37	0.15
(1,1601)	1:A:68:ILE:HG22	1:A:55:TYR:HD2	37	0.15
(1,1601)	1:A:68:ILE:HG23	1:A:55:TYR:HD1	37	0.15
(1,1601)	1:A:68:ILE:HG23	1:A:55:TYR:HD2	37	0.15
(1,1600)	1:A:68:ILE:HG21	1:A:79:TYR:HE1	7	0.15
(1,1600)	1:A:68:ILE:HG21	1:A:79:TYR:HE2	7	0.15
(1,1600)	1:A:68:ILE:HG22	1:A:79:TYR:HE1	7	0.15
(1,1600)	1:A:68:ILE:HG22	1:A:79:TYR:HE2	7	0.15
(1,1600)	1:A:68:ILE:HG23	1:A:79:TYR:HE1	7	0.15
(1,1600)	1:A:68:ILE:HG23	1:A:79:TYR:HE2	7	0.15
(1,1600)	1:A:68:ILE:HG21	1:A:79:TYR:HE1	11	0.15

*Continued on next page...*

*Continued from previous page...*

Key	Atom-1	Atom-2	Model ID	Violation (Å)
(1,1600)	1:A:68:ILE:HG21	1:A:79:TYR:HE2	11	0.15
(1,1600)	1:A:68:ILE:HG22	1:A:79:TYR:HE1	11	0.15
(1,1600)	1:A:68:ILE:HG22	1:A:79:TYR:HE2	11	0.15
(1,1600)	1:A:68:ILE:HG23	1:A:79:TYR:HE1	11	0.15
(1,1600)	1:A:68:ILE:HG23	1:A:79:TYR:HE2	11	0.15
(1,1600)	1:A:68:ILE:HG21	1:A:79:TYR:HE1	26	0.15
(1,1600)	1:A:68:ILE:HG21	1:A:79:TYR:HE2	26	0.15
(1,1600)	1:A:68:ILE:HG22	1:A:79:TYR:HE1	26	0.15
(1,1600)	1:A:68:ILE:HG22	1:A:79:TYR:HE2	26	0.15
(1,1600)	1:A:68:ILE:HG23	1:A:79:TYR:HE1	26	0.15
(1,1600)	1:A:68:ILE:HG23	1:A:79:TYR:HE2	26	0.15
(1,1600)	1:A:68:ILE:HG21	1:A:79:TYR:HE1	28	0.15
(1,1600)	1:A:68:ILE:HG21	1:A:79:TYR:HE2	28	0.15
(1,1600)	1:A:68:ILE:HG22	1:A:79:TYR:HE1	28	0.15
(1,1600)	1:A:68:ILE:HG22	1:A:79:TYR:HE2	28	0.15
(1,1600)	1:A:68:ILE:HG23	1:A:79:TYR:HE1	28	0.15
(1,1600)	1:A:68:ILE:HG23	1:A:79:TYR:HE2	28	0.15
(1,1590)	1:A:68:ILE:HB	1:A:71:VAL:HG21	4	0.15
(1,1590)	1:A:68:ILE:HB	1:A:71:VAL:HG22	4	0.15
(1,1590)	1:A:68:ILE:HB	1:A:71:VAL:HG23	4	0.15
(1,1590)	1:A:68:ILE:HB	1:A:71:VAL:HG21	12	0.15
(1,1590)	1:A:68:ILE:HB	1:A:71:VAL:HG22	12	0.15
(1,1590)	1:A:68:ILE:HB	1:A:71:VAL:HG23	12	0.15
(1,1590)	1:A:68:ILE:HB	1:A:71:VAL:HG21	14	0.15
(1,1590)	1:A:68:ILE:HB	1:A:71:VAL:HG22	14	0.15
(1,1590)	1:A:68:ILE:HB	1:A:71:VAL:HG23	14	0.15
(1,1590)	1:A:68:ILE:HB	1:A:71:VAL:HG21	21	0.15
(1,1590)	1:A:68:ILE:HB	1:A:71:VAL:HG22	21	0.15
(1,1590)	1:A:68:ILE:HB	1:A:71:VAL:HG23	21	0.15
(1,1590)	1:A:68:ILE:HB	1:A:71:VAL:HG21	30	0.15
(1,1590)	1:A:68:ILE:HB	1:A:71:VAL:HG22	30	0.15
(1,1590)	1:A:68:ILE:HB	1:A:71:VAL:HG23	30	0.15
(1,1590)	1:A:68:ILE:HB	1:A:71:VAL:HG21	40	0.15
(1,1590)	1:A:68:ILE:HB	1:A:71:VAL:HG22	40	0.15
(1,1590)	1:A:68:ILE:HB	1:A:71:VAL:HG23	40	0.15
(1,1559)	1:A:10:ILE:HD11	1:A:10:ILE:HA	6	0.15
(1,1559)	1:A:10:ILE:HD12	1:A:10:ILE:HA	6	0.15
(1,1559)	1:A:10:ILE:HD13	1:A:10:ILE:HA	6	0.15
(1,1559)	1:A:10:ILE:HD11	1:A:10:ILE:HA	10	0.15
(1,1559)	1:A:10:ILE:HD12	1:A:10:ILE:HA	10	0.15
(1,1559)	1:A:10:ILE:HD13	1:A:10:ILE:HA	10	0.15
(1,1559)	1:A:10:ILE:HD11	1:A:10:ILE:HA	11	0.15

*Continued on next page...*

*Continued from previous page...*

Key	Atom-1	Atom-2	Model ID	Violation (Å)
(1,1559)	1:A:10:ILE:HD12	1:A:10:ILE:HA	11	0.15
(1,1559)	1:A:10:ILE:HD13	1:A:10:ILE:HA	11	0.15
(1,1559)	1:A:10:ILE:HD11	1:A:10:ILE:HA	13	0.15
(1,1559)	1:A:10:ILE:HD12	1:A:10:ILE:HA	13	0.15
(1,1559)	1:A:10:ILE:HD13	1:A:10:ILE:HA	13	0.15
(1,1559)	1:A:10:ILE:HD11	1:A:10:ILE:HA	14	0.15
(1,1559)	1:A:10:ILE:HD12	1:A:10:ILE:HA	14	0.15
(1,1559)	1:A:10:ILE:HD13	1:A:10:ILE:HA	14	0.15
(1,1559)	1:A:10:ILE:HD11	1:A:10:ILE:HA	15	0.15
(1,1559)	1:A:10:ILE:HD12	1:A:10:ILE:HA	15	0.15
(1,1559)	1:A:10:ILE:HD13	1:A:10:ILE:HA	15	0.15
(1,1559)	1:A:10:ILE:HD11	1:A:10:ILE:HA	22	0.15
(1,1559)	1:A:10:ILE:HD12	1:A:10:ILE:HA	22	0.15
(1,1559)	1:A:10:ILE:HD13	1:A:10:ILE:HA	22	0.15
(1,1559)	1:A:10:ILE:HD11	1:A:10:ILE:HA	26	0.15
(1,1559)	1:A:10:ILE:HD12	1:A:10:ILE:HA	26	0.15
(1,1559)	1:A:10:ILE:HD13	1:A:10:ILE:HA	26	0.15
(1,1559)	1:A:10:ILE:HD11	1:A:10:ILE:HA	30	0.15
(1,1559)	1:A:10:ILE:HD12	1:A:10:ILE:HA	30	0.15
(1,1559)	1:A:10:ILE:HD13	1:A:10:ILE:HA	30	0.15
(1,1559)	1:A:10:ILE:HD11	1:A:10:ILE:HA	34	0.15
(1,1559)	1:A:10:ILE:HD12	1:A:10:ILE:HA	34	0.15
(1,1559)	1:A:10:ILE:HD13	1:A:10:ILE:HA	34	0.15
(1,1559)	1:A:10:ILE:HD11	1:A:10:ILE:HA	37	0.15
(1,1559)	1:A:10:ILE:HD12	1:A:10:ILE:HA	37	0.15
(1,1559)	1:A:10:ILE:HD13	1:A:10:ILE:HA	37	0.15
(1,1559)	1:A:10:ILE:HD11	1:A:10:ILE:HA	40	0.15
(1,1559)	1:A:10:ILE:HD12	1:A:10:ILE:HA	40	0.15
(1,1559)	1:A:10:ILE:HD13	1:A:10:ILE:HA	40	0.15
(1,1538)	1:A:39:ILE:HG21	1:A:39:ILE:H	4	0.15
(1,1538)	1:A:39:ILE:HG22	1:A:39:ILE:H	4	0.15
(1,1538)	1:A:39:ILE:HG23	1:A:39:ILE:H	4	0.15
(1,1514)	1:A:66:MET:HE1	1:A:66:MET:H	3	0.15
(1,1514)	1:A:66:MET:HE2	1:A:66:MET:H	3	0.15
(1,1514)	1:A:66:MET:HE3	1:A:66:MET:H	3	0.15
(1,1514)	1:A:66:MET:HE1	1:A:66:MET:H	4	0.15
(1,1514)	1:A:66:MET:HE2	1:A:66:MET:H	4	0.15
(1,1514)	1:A:66:MET:HE3	1:A:66:MET:H	4	0.15
(1,1514)	1:A:66:MET:HE1	1:A:66:MET:H	5	0.15
(1,1514)	1:A:66:MET:HE2	1:A:66:MET:H	5	0.15
(1,1514)	1:A:66:MET:HE3	1:A:66:MET:H	5	0.15
(1,1514)	1:A:66:MET:HE1	1:A:66:MET:H	8	0.15

*Continued on next page...*

*Continued from previous page...*

Key	Atom-1	Atom-2	Model ID	Violation (Å)
(1,1514)	1:A:66:MET:HE2	1:A:66:MET:H	8	0.15
(1,1514)	1:A:66:MET:HE3	1:A:66:MET:H	8	0.15
(1,1514)	1:A:66:MET:HE1	1:A:66:MET:H	9	0.15
(1,1514)	1:A:66:MET:HE2	1:A:66:MET:H	9	0.15
(1,1514)	1:A:66:MET:HE3	1:A:66:MET:H	9	0.15
(1,1514)	1:A:66:MET:HE1	1:A:66:MET:H	15	0.15
(1,1514)	1:A:66:MET:HE2	1:A:66:MET:H	15	0.15
(1,1514)	1:A:66:MET:HE3	1:A:66:MET:H	15	0.15
(1,1514)	1:A:66:MET:HE1	1:A:66:MET:H	16	0.15
(1,1514)	1:A:66:MET:HE2	1:A:66:MET:H	16	0.15
(1,1514)	1:A:66:MET:HE3	1:A:66:MET:H	16	0.15
(1,1514)	1:A:66:MET:HE1	1:A:66:MET:H	17	0.15
(1,1514)	1:A:66:MET:HE2	1:A:66:MET:H	17	0.15
(1,1514)	1:A:66:MET:HE3	1:A:66:MET:H	17	0.15
(1,1514)	1:A:66:MET:HE1	1:A:66:MET:H	20	0.15
(1,1514)	1:A:66:MET:HE2	1:A:66:MET:H	20	0.15
(1,1514)	1:A:66:MET:HE3	1:A:66:MET:H	20	0.15
(1,1514)	1:A:66:MET:HE1	1:A:66:MET:H	32	0.15
(1,1514)	1:A:66:MET:HE2	1:A:66:MET:H	32	0.15
(1,1514)	1:A:66:MET:HE3	1:A:66:MET:H	32	0.15
(1,1514)	1:A:66:MET:HE1	1:A:66:MET:H	34	0.15
(1,1514)	1:A:66:MET:HE2	1:A:66:MET:H	34	0.15
(1,1514)	1:A:66:MET:HE3	1:A:66:MET:H	34	0.15
(1,1514)	1:A:66:MET:HE1	1:A:66:MET:H	35	0.15
(1,1514)	1:A:66:MET:HE2	1:A:66:MET:H	35	0.15
(1,1514)	1:A:66:MET:HE3	1:A:66:MET:H	35	0.15
(1,1514)	1:A:66:MET:HE1	1:A:66:MET:H	37	0.15
(1,1514)	1:A:66:MET:HE2	1:A:66:MET:H	37	0.15
(1,1514)	1:A:66:MET:HE3	1:A:66:MET:H	37	0.15
(1,1513)	1:A:66:MET:HE1	1:A:29:PHE:H	13	0.15
(1,1513)	1:A:66:MET:HE2	1:A:29:PHE:H	13	0.15
(1,1513)	1:A:66:MET:HE3	1:A:29:PHE:H	13	0.15
(1,1513)	1:A:66:MET:HE1	1:A:29:PHE:H	20	0.15
(1,1513)	1:A:66:MET:HE2	1:A:29:PHE:H	20	0.15
(1,1513)	1:A:66:MET:HE3	1:A:29:PHE:H	20	0.15
(1,1510)	1:A:66:MET:HE1	1:A:42:TRP:HE1	15	0.15
(1,1510)	1:A:66:MET:HE2	1:A:42:TRP:HE1	15	0.15
(1,1510)	1:A:66:MET:HE3	1:A:42:TRP:HE1	15	0.15
(1,1510)	1:A:66:MET:HE1	1:A:42:TRP:HE1	19	0.15
(1,1510)	1:A:66:MET:HE2	1:A:42:TRP:HE1	19	0.15
(1,1510)	1:A:66:MET:HE3	1:A:42:TRP:HE1	19	0.15
(1,1510)	1:A:66:MET:HE1	1:A:42:TRP:HE1	21	0.15

*Continued on next page...*

*Continued from previous page...*

Key	Atom-1	Atom-2	Model ID	Violation (Å)
(1,1510)	1:A:66:MET:HE2	1:A:42:TRP:HE1	21	0.15
(1,1510)	1:A:66:MET:HE3	1:A:42:TRP:HE1	21	0.15
(1,1509)	1:A:66:MET:HE1	1:A:79:TYR:HE1	19	0.15
(1,1509)	1:A:66:MET:HE1	1:A:79:TYR:HE2	19	0.15
(1,1509)	1:A:66:MET:HE2	1:A:79:TYR:HE1	19	0.15
(1,1509)	1:A:66:MET:HE2	1:A:79:TYR:HE2	19	0.15
(1,1509)	1:A:66:MET:HE3	1:A:79:TYR:HE1	19	0.15
(1,1509)	1:A:66:MET:HE3	1:A:79:TYR:HE2	19	0.15
(1,1509)	1:A:66:MET:HE1	1:A:79:TYR:HE1	27	0.15
(1,1509)	1:A:66:MET:HE1	1:A:79:TYR:HE2	27	0.15
(1,1509)	1:A:66:MET:HE2	1:A:79:TYR:HE1	27	0.15
(1,1509)	1:A:66:MET:HE2	1:A:79:TYR:HE2	27	0.15
(1,1509)	1:A:66:MET:HE3	1:A:79:TYR:HE1	27	0.15
(1,1509)	1:A:66:MET:HE3	1:A:79:TYR:HE2	27	0.15
(1,1509)	1:A:66:MET:HE1	1:A:79:TYR:HE1	33	0.15
(1,1509)	1:A:66:MET:HE1	1:A:79:TYR:HE2	33	0.15
(1,1509)	1:A:66:MET:HE2	1:A:79:TYR:HE1	33	0.15
(1,1509)	1:A:66:MET:HE2	1:A:79:TYR:HE2	33	0.15
(1,1509)	1:A:66:MET:HE3	1:A:79:TYR:HE1	33	0.15
(1,1509)	1:A:66:MET:HE3	1:A:79:TYR:HE2	33	0.15
(1,1509)	1:A:66:MET:HE1	1:A:79:TYR:HE1	35	0.15
(1,1509)	1:A:66:MET:HE1	1:A:79:TYR:HE2	35	0.15
(1,1509)	1:A:66:MET:HE2	1:A:79:TYR:HE1	35	0.15
(1,1509)	1:A:66:MET:HE2	1:A:79:TYR:HE2	35	0.15
(1,1509)	1:A:66:MET:HE3	1:A:79:TYR:HE1	35	0.15
(1,1509)	1:A:66:MET:HE3	1:A:79:TYR:HE2	35	0.15
(1,1508)	1:A:66:MET:HE1	1:A:42:TRP:HZ3	20	0.15
(1,1508)	1:A:66:MET:HE2	1:A:42:TRP:HZ3	20	0.15
(1,1508)	1:A:66:MET:HE3	1:A:42:TRP:HZ3	20	0.15
(1,1508)	1:A:66:MET:HE1	1:A:42:TRP:HZ3	23	0.15
(1,1508)	1:A:66:MET:HE2	1:A:42:TRP:HZ3	23	0.15
(1,1508)	1:A:66:MET:HE3	1:A:42:TRP:HZ3	23	0.15
(1,1508)	1:A:66:MET:HE1	1:A:42:TRP:HZ3	25	0.15
(1,1508)	1:A:66:MET:HE2	1:A:42:TRP:HZ3	25	0.15
(1,1508)	1:A:66:MET:HE3	1:A:42:TRP:HZ3	25	0.15
(1,1508)	1:A:66:MET:HE1	1:A:42:TRP:HZ3	27	0.15
(1,1508)	1:A:66:MET:HE2	1:A:42:TRP:HZ3	27	0.15
(1,1508)	1:A:66:MET:HE3	1:A:42:TRP:HZ3	27	0.15
(1,1508)	1:A:66:MET:HE1	1:A:42:TRP:HZ3	38	0.15
(1,1508)	1:A:66:MET:HE2	1:A:42:TRP:HZ3	38	0.15
(1,1508)	1:A:66:MET:HE3	1:A:42:TRP:HZ3	38	0.15
(1,1500)	1:A:66:MET:HE1	1:A:66:MET:HB2	2	0.15

*Continued on next page...*



*Continued from previous page...*

Key	Atom-1	Atom-2	Model ID	Violation (Å)
(1,1500)	1:A:66:MET:HE2	1:A:66:MET:HB2	2	0.15
(1,1500)	1:A:66:MET:HE3	1:A:66:MET:HB2	2	0.15
(1,1500)	1:A:66:MET:HE1	1:A:66:MET:HB2	7	0.15
(1,1500)	1:A:66:MET:HE2	1:A:66:MET:HB2	7	0.15
(1,1500)	1:A:66:MET:HE3	1:A:66:MET:HB2	7	0.15
(1,1500)	1:A:66:MET:HE1	1:A:66:MET:HB2	10	0.15
(1,1500)	1:A:66:MET:HE2	1:A:66:MET:HB2	10	0.15
(1,1500)	1:A:66:MET:HE3	1:A:66:MET:HB2	10	0.15
(1,1500)	1:A:66:MET:HE1	1:A:66:MET:HB2	21	0.15
(1,1500)	1:A:66:MET:HE2	1:A:66:MET:HB2	21	0.15
(1,1500)	1:A:66:MET:HE3	1:A:66:MET:HB2	21	0.15
(1,1500)	1:A:66:MET:HE1	1:A:66:MET:HB2	28	0.15
(1,1500)	1:A:66:MET:HE2	1:A:66:MET:HB2	28	0.15
(1,1500)	1:A:66:MET:HE3	1:A:66:MET:HB2	28	0.15
(1,1494)	1:A:81:VAL:HG11	1:A:12:PHE:HZ	20	0.15
(1,1494)	1:A:81:VAL:HG12	1:A:12:PHE:HZ	20	0.15
(1,1494)	1:A:81:VAL:HG13	1:A:12:PHE:HZ	20	0.15
(1,1492)	1:A:81:VAL:HG11	1:A:92:ARG:HA	16	0.15
(1,1492)	1:A:81:VAL:HG12	1:A:92:ARG:HA	16	0.15
(1,1492)	1:A:81:VAL:HG13	1:A:92:ARG:HA	16	0.15
(1,1492)	1:A:81:VAL:HG11	1:A:92:ARG:HA	27	0.15
(1,1492)	1:A:81:VAL:HG12	1:A:92:ARG:HA	27	0.15
(1,1492)	1:A:81:VAL:HG13	1:A:92:ARG:HA	27	0.15
(1,148)	1:A:45:GLY:H	1:A:46:PRO:HD2	28	0.15
(1,148)	1:A:45:GLY:H	1:A:46:PRO:HD2	30	0.15
(1,148)	1:A:45:GLY:H	1:A:46:PRO:HD2	32	0.15
(1,148)	1:A:45:GLY:H	1:A:46:PRO:HD2	38	0.15
(1,148)	1:A:45:GLY:H	1:A:46:PRO:HD2	39	0.15
(1,1476)	1:A:78:VAL:HG11	1:A:78:VAL:H	5	0.15
(1,1476)	1:A:78:VAL:HG12	1:A:78:VAL:H	5	0.15
(1,1476)	1:A:78:VAL:HG13	1:A:78:VAL:H	5	0.15
(1,1476)	1:A:78:VAL:HG11	1:A:78:VAL:H	20	0.15
(1,1476)	1:A:78:VAL:HG12	1:A:78:VAL:H	20	0.15
(1,1476)	1:A:78:VAL:HG13	1:A:78:VAL:H	20	0.15
(1,1476)	1:A:78:VAL:HG11	1:A:78:VAL:H	28	0.15
(1,1476)	1:A:78:VAL:HG12	1:A:78:VAL:H	28	0.15
(1,1476)	1:A:78:VAL:HG13	1:A:78:VAL:H	28	0.15
(1,1466)	1:A:78:VAL:HG21	1:A:77:GLY:HA3	26	0.15
(1,1466)	1:A:78:VAL:HG22	1:A:77:GLY:HA3	26	0.15
(1,1466)	1:A:78:VAL:HG23	1:A:77:GLY:HA3	26	0.15
(1,1463)	1:A:71:VAL:HG21	1:A:72:THR:H	17	0.15
(1,1463)	1:A:71:VAL:HG22	1:A:72:THR:H	17	0.15

*Continued on next page...*

*Continued from previous page...*

Key	Atom-1	Atom-2	Model ID	Violation (Å)
(1,1463)	1:A:71:VAL:HG23	1:A:72:THR:H	17	0.15
(1,1463)	1:A:71:VAL:HG21	1:A:72:THR:H	29	0.15
(1,1463)	1:A:71:VAL:HG22	1:A:72:THR:H	29	0.15
(1,1463)	1:A:71:VAL:HG23	1:A:72:THR:H	29	0.15
(1,142)	1:A:101:LEU:H	1:A:100:GLU:HB2	14	0.15
(1,1403)	1:A:95:ALA:HB1	1:A:18:ASN:H	11	0.15
(1,1403)	1:A:95:ALA:HB2	1:A:18:ASN:H	11	0.15
(1,1403)	1:A:95:ALA:HB3	1:A:18:ASN:H	11	0.15
(1,1403)	1:A:95:ALA:HB1	1:A:18:ASN:H	13	0.15
(1,1403)	1:A:95:ALA:HB2	1:A:18:ASN:H	13	0.15
(1,1403)	1:A:95:ALA:HB3	1:A:18:ASN:H	13	0.15
(1,1403)	1:A:95:ALA:HB1	1:A:18:ASN:H	15	0.15
(1,1403)	1:A:95:ALA:HB2	1:A:18:ASN:H	15	0.15
(1,1403)	1:A:95:ALA:HB3	1:A:18:ASN:H	15	0.15
(1,1403)	1:A:95:ALA:HB1	1:A:18:ASN:H	18	0.15
(1,1403)	1:A:95:ALA:HB2	1:A:18:ASN:H	18	0.15
(1,1403)	1:A:95:ALA:HB3	1:A:18:ASN:H	18	0.15
(1,1403)	1:A:95:ALA:HB1	1:A:18:ASN:H	19	0.15
(1,1403)	1:A:95:ALA:HB2	1:A:18:ASN:H	19	0.15
(1,1403)	1:A:95:ALA:HB3	1:A:18:ASN:H	19	0.15
(1,1403)	1:A:95:ALA:HB1	1:A:18:ASN:H	23	0.15
(1,1403)	1:A:95:ALA:HB2	1:A:18:ASN:H	23	0.15
(1,1403)	1:A:95:ALA:HB3	1:A:18:ASN:H	23	0.15
(1,1403)	1:A:95:ALA:HB1	1:A:18:ASN:H	33	0.15
(1,1403)	1:A:95:ALA:HB2	1:A:18:ASN:H	33	0.15
(1,1403)	1:A:95:ALA:HB3	1:A:18:ASN:H	33	0.15
(1,1403)	1:A:95:ALA:HB1	1:A:18:ASN:H	35	0.15
(1,1403)	1:A:95:ALA:HB2	1:A:18:ASN:H	35	0.15
(1,1403)	1:A:95:ALA:HB3	1:A:18:ASN:H	35	0.15
(1,1403)	1:A:95:ALA:HB1	1:A:18:ASN:H	36	0.15
(1,1403)	1:A:95:ALA:HB2	1:A:18:ASN:H	36	0.15
(1,1403)	1:A:95:ALA:HB3	1:A:18:ASN:H	36	0.15
(1,1403)	1:A:95:ALA:HB1	1:A:18:ASN:H	38	0.15
(1,1403)	1:A:95:ALA:HB2	1:A:18:ASN:H	38	0.15
(1,1403)	1:A:95:ALA:HB3	1:A:18:ASN:H	38	0.15
(1,1403)	1:A:95:ALA:HB1	1:A:18:ASN:H	40	0.15
(1,1403)	1:A:95:ALA:HB2	1:A:18:ASN:H	40	0.15
(1,1403)	1:A:95:ALA:HB3	1:A:18:ASN:H	40	0.15
(1,1401)	1:A:95:ALA:HB1	1:A:96:GLU:H	1	0.15
(1,1401)	1:A:95:ALA:HB2	1:A:96:GLU:H	1	0.15
(1,1401)	1:A:95:ALA:HB3	1:A:96:GLU:H	1	0.15
(1,1401)	1:A:95:ALA:HB1	1:A:96:GLU:H	4	0.15

*Continued on next page...*

*Continued from previous page...*

Key	Atom-1	Atom-2	Model ID	Violation (Å)
(1,1401)	1:A:95:ALA:HB2	1:A:96:GLU:H	4	0.15
(1,1401)	1:A:95:ALA:HB3	1:A:96:GLU:H	4	0.15
(1,1401)	1:A:95:ALA:HB1	1:A:96:GLU:H	8	0.15
(1,1401)	1:A:95:ALA:HB2	1:A:96:GLU:H	8	0.15
(1,1401)	1:A:95:ALA:HB3	1:A:96:GLU:H	8	0.15
(1,1401)	1:A:95:ALA:HB1	1:A:96:GLU:H	10	0.15
(1,1401)	1:A:95:ALA:HB2	1:A:96:GLU:H	10	0.15
(1,1401)	1:A:95:ALA:HB3	1:A:96:GLU:H	10	0.15
(1,1401)	1:A:95:ALA:HB1	1:A:96:GLU:H	12	0.15
(1,1401)	1:A:95:ALA:HB2	1:A:96:GLU:H	12	0.15
(1,1401)	1:A:95:ALA:HB3	1:A:96:GLU:H	12	0.15
(1,1401)	1:A:95:ALA:HB1	1:A:96:GLU:H	16	0.15
(1,1401)	1:A:95:ALA:HB2	1:A:96:GLU:H	16	0.15
(1,1401)	1:A:95:ALA:HB3	1:A:96:GLU:H	16	0.15
(1,1401)	1:A:95:ALA:HB1	1:A:96:GLU:H	18	0.15
(1,1401)	1:A:95:ALA:HB2	1:A:96:GLU:H	18	0.15
(1,1401)	1:A:95:ALA:HB3	1:A:96:GLU:H	18	0.15
(1,1401)	1:A:95:ALA:HB1	1:A:96:GLU:H	20	0.15
(1,1401)	1:A:95:ALA:HB2	1:A:96:GLU:H	20	0.15
(1,1401)	1:A:95:ALA:HB3	1:A:96:GLU:H	20	0.15
(1,1401)	1:A:95:ALA:HB1	1:A:96:GLU:H	23	0.15
(1,1401)	1:A:95:ALA:HB2	1:A:96:GLU:H	23	0.15
(1,1401)	1:A:95:ALA:HB3	1:A:96:GLU:H	23	0.15
(1,1401)	1:A:95:ALA:HB1	1:A:96:GLU:H	24	0.15
(1,1401)	1:A:95:ALA:HB2	1:A:96:GLU:H	24	0.15
(1,1401)	1:A:95:ALA:HB3	1:A:96:GLU:H	24	0.15
(1,1401)	1:A:95:ALA:HB1	1:A:96:GLU:H	25	0.15
(1,1401)	1:A:95:ALA:HB2	1:A:96:GLU:H	25	0.15
(1,1401)	1:A:95:ALA:HB3	1:A:96:GLU:H	25	0.15
(1,1401)	1:A:95:ALA:HB1	1:A:96:GLU:H	30	0.15
(1,1401)	1:A:95:ALA:HB2	1:A:96:GLU:H	30	0.15
(1,1401)	1:A:95:ALA:HB3	1:A:96:GLU:H	30	0.15
(1,1401)	1:A:95:ALA:HB1	1:A:96:GLU:H	32	0.15
(1,1401)	1:A:95:ALA:HB2	1:A:96:GLU:H	32	0.15
(1,1401)	1:A:95:ALA:HB3	1:A:96:GLU:H	32	0.15
(1,1401)	1:A:95:ALA:HB1	1:A:96:GLU:H	34	0.15
(1,1401)	1:A:95:ALA:HB2	1:A:96:GLU:H	34	0.15
(1,1401)	1:A:95:ALA:HB3	1:A:96:GLU:H	34	0.15
(1,1401)	1:A:95:ALA:HB1	1:A:96:GLU:H	35	0.15
(1,1401)	1:A:95:ALA:HB2	1:A:96:GLU:H	35	0.15
(1,1401)	1:A:95:ALA:HB3	1:A:96:GLU:H	35	0.15
(1,1400)	1:A:95:ALA:HB1	1:A:16:ILE:HG12	1	0.15

*Continued on next page...*

*Continued from previous page...*

Key	Atom-1	Atom-2	Model ID	Violation (Å)
(1,1400)	1:A:95:ALA:HB2	1:A:16:ILE:HG12	1	0.15
(1,1400)	1:A:95:ALA:HB3	1:A:16:ILE:HG12	1	0.15
(1,1400)	1:A:95:ALA:HB1	1:A:16:ILE:HG12	9	0.15
(1,1400)	1:A:95:ALA:HB2	1:A:16:ILE:HG12	9	0.15
(1,1400)	1:A:95:ALA:HB3	1:A:16:ILE:HG12	9	0.15
(1,1400)	1:A:95:ALA:HB1	1:A:16:ILE:HG12	12	0.15
(1,1400)	1:A:95:ALA:HB2	1:A:16:ILE:HG12	12	0.15
(1,1400)	1:A:95:ALA:HB3	1:A:16:ILE:HG12	12	0.15
(1,1400)	1:A:95:ALA:HB1	1:A:16:ILE:HG12	23	0.15
(1,1400)	1:A:95:ALA:HB2	1:A:16:ILE:HG12	23	0.15
(1,1400)	1:A:95:ALA:HB3	1:A:16:ILE:HG12	23	0.15
(1,1400)	1:A:95:ALA:HB1	1:A:16:ILE:HG12	29	0.15
(1,1400)	1:A:95:ALA:HB2	1:A:16:ILE:HG12	29	0.15
(1,1400)	1:A:95:ALA:HB3	1:A:16:ILE:HG12	29	0.15
(1,1400)	1:A:95:ALA:HB1	1:A:16:ILE:HG12	36	0.15
(1,1400)	1:A:95:ALA:HB2	1:A:16:ILE:HG12	36	0.15
(1,1400)	1:A:95:ALA:HB3	1:A:16:ILE:HG12	36	0.15
(1,1400)	1:A:95:ALA:HB1	1:A:16:ILE:HG12	37	0.15
(1,1400)	1:A:95:ALA:HB2	1:A:16:ILE:HG12	37	0.15
(1,1400)	1:A:95:ALA:HB3	1:A:16:ILE:HG12	37	0.15
(1,139)	1:A:101:LEU:H	1:A:100:GLU:H	6	0.15
(1,1387)	1:A:91:ALA:HB1	1:A:12:PHE:HZ	9	0.15
(1,1387)	1:A:91:ALA:HB2	1:A:12:PHE:HZ	9	0.15
(1,1387)	1:A:91:ALA:HB3	1:A:12:PHE:HZ	9	0.15
(1,1387)	1:A:91:ALA:HB1	1:A:12:PHE:HZ	15	0.15
(1,1387)	1:A:91:ALA:HB2	1:A:12:PHE:HZ	15	0.15
(1,1387)	1:A:91:ALA:HB3	1:A:12:PHE:HZ	15	0.15
(1,1387)	1:A:91:ALA:HB1	1:A:12:PHE:HZ	33	0.15
(1,1387)	1:A:91:ALA:HB2	1:A:12:PHE:HZ	33	0.15
(1,1387)	1:A:91:ALA:HB3	1:A:12:PHE:HZ	33	0.15
(1,1387)	1:A:91:ALA:HB1	1:A:12:PHE:HZ	34	0.15
(1,1387)	1:A:91:ALA:HB2	1:A:12:PHE:HZ	34	0.15
(1,1387)	1:A:91:ALA:HB3	1:A:12:PHE:HZ	34	0.15
(1,1387)	1:A:91:ALA:HB1	1:A:12:PHE:HZ	37	0.15
(1,1387)	1:A:91:ALA:HB2	1:A:12:PHE:HZ	37	0.15
(1,1387)	1:A:91:ALA:HB3	1:A:12:PHE:HZ	37	0.15
(1,1384)	1:A:91:ALA:HB1	1:A:83:ALA:HB1	26	0.15
(1,1384)	1:A:91:ALA:HB1	1:A:83:ALA:HB2	26	0.15
(1,1384)	1:A:91:ALA:HB1	1:A:83:ALA:HB3	26	0.15
(1,1384)	1:A:91:ALA:HB2	1:A:83:ALA:HB1	26	0.15
(1,1384)	1:A:91:ALA:HB2	1:A:83:ALA:HB2	26	0.15
(1,1384)	1:A:91:ALA:HB2	1:A:83:ALA:HB3	26	0.15

*Continued on next page...*

*Continued from previous page...*

Key	Atom-1	Atom-2	Model ID	Violation (Å)
(1,1384)	1:A:91:ALA:HB3	1:A:83:ALA:HB1	26	0.15
(1,1384)	1:A:91:ALA:HB3	1:A:83:ALA:HB2	26	0.15
(1,1384)	1:A:91:ALA:HB3	1:A:83:ALA:HB3	26	0.15
(1,1384)	1:A:91:ALA:HB1	1:A:83:ALA:HB1	37	0.15
(1,1384)	1:A:91:ALA:HB1	1:A:83:ALA:HB2	37	0.15
(1,1384)	1:A:91:ALA:HB1	1:A:83:ALA:HB3	37	0.15
(1,1384)	1:A:91:ALA:HB2	1:A:83:ALA:HB1	37	0.15
(1,1384)	1:A:91:ALA:HB2	1:A:83:ALA:HB2	37	0.15
(1,1384)	1:A:91:ALA:HB2	1:A:83:ALA:HB3	37	0.15
(1,1384)	1:A:91:ALA:HB3	1:A:83:ALA:HB1	37	0.15
(1,1384)	1:A:91:ALA:HB3	1:A:83:ALA:HB2	37	0.15
(1,1384)	1:A:91:ALA:HB3	1:A:83:ALA:HB3	37	0.15
(1,1384)	1:A:91:ALA:HB1	1:A:83:ALA:HB1	38	0.15
(1,1384)	1:A:91:ALA:HB1	1:A:83:ALA:HB2	38	0.15
(1,1384)	1:A:91:ALA:HB1	1:A:83:ALA:HB3	38	0.15
(1,1384)	1:A:91:ALA:HB2	1:A:83:ALA:HB1	38	0.15
(1,1384)	1:A:91:ALA:HB2	1:A:83:ALA:HB2	38	0.15
(1,1384)	1:A:91:ALA:HB2	1:A:83:ALA:HB3	38	0.15
(1,1384)	1:A:91:ALA:HB3	1:A:83:ALA:HB1	38	0.15
(1,1384)	1:A:91:ALA:HB3	1:A:83:ALA:HB2	38	0.15
(1,1384)	1:A:91:ALA:HB3	1:A:83:ALA:HB3	38	0.15
(1,1379)	1:A:83:ALA:HB1	1:A:91:ALA:HB1	26	0.15
(1,1379)	1:A:83:ALA:HB1	1:A:91:ALA:HB2	26	0.15
(1,1379)	1:A:83:ALA:HB1	1:A:91:ALA:HB3	26	0.15
(1,1379)	1:A:83:ALA:HB2	1:A:91:ALA:HB1	26	0.15
(1,1379)	1:A:83:ALA:HB2	1:A:91:ALA:HB2	26	0.15
(1,1379)	1:A:83:ALA:HB2	1:A:91:ALA:HB3	26	0.15
(1,1379)	1:A:83:ALA:HB3	1:A:91:ALA:HB1	26	0.15
(1,1379)	1:A:83:ALA:HB3	1:A:91:ALA:HB2	26	0.15
(1,1379)	1:A:83:ALA:HB3	1:A:91:ALA:HB3	26	0.15
(1,1379)	1:A:83:ALA:HB1	1:A:91:ALA:HB1	37	0.15
(1,1379)	1:A:83:ALA:HB1	1:A:91:ALA:HB2	37	0.15
(1,1379)	1:A:83:ALA:HB1	1:A:91:ALA:HB3	37	0.15
(1,1379)	1:A:83:ALA:HB2	1:A:91:ALA:HB1	37	0.15
(1,1379)	1:A:83:ALA:HB2	1:A:91:ALA:HB2	37	0.15
(1,1379)	1:A:83:ALA:HB2	1:A:91:ALA:HB3	37	0.15
(1,1379)	1:A:83:ALA:HB3	1:A:91:ALA:HB1	37	0.15
(1,1379)	1:A:83:ALA:HB3	1:A:91:ALA:HB2	37	0.15
(1,1379)	1:A:83:ALA:HB3	1:A:91:ALA:HB3	37	0.15
(1,1379)	1:A:83:ALA:HB1	1:A:91:ALA:HB1	38	0.15
(1,1379)	1:A:83:ALA:HB1	1:A:91:ALA:HB2	38	0.15
(1,1379)	1:A:83:ALA:HB1	1:A:91:ALA:HB3	38	0.15

*Continued on next page...*

*Continued from previous page...*

Key	Atom-1	Atom-2	Model ID	Violation (Å)
(1,1379)	1:A:83:ALA:HB2	1:A:91:ALA:HB1	38	0.15
(1,1379)	1:A:83:ALA:HB2	1:A:91:ALA:HB2	38	0.15
(1,1379)	1:A:83:ALA:HB2	1:A:91:ALA:HB3	38	0.15
(1,1379)	1:A:83:ALA:HB3	1:A:91:ALA:HB1	38	0.15
(1,1379)	1:A:83:ALA:HB3	1:A:91:ALA:HB2	38	0.15
(1,1379)	1:A:83:ALA:HB3	1:A:91:ALA:HB3	38	0.15
(1,1368)	1:A:16:ILE:HB	1:A:29:PHE:HB3	3	0.15
(1,1368)	1:A:16:ILE:HB	1:A:29:PHE:HB3	19	0.15
(1,1368)	1:A:16:ILE:HB	1:A:29:PHE:HB3	21	0.15
(1,1368)	1:A:16:ILE:HB	1:A:29:PHE:HB3	32	0.15
(1,1325)	1:A:19:ILE:HB	1:A:20:VAL:H	2	0.15
(1,1325)	1:A:19:ILE:HB	1:A:20:VAL:H	16	0.15
(1,1325)	1:A:19:ILE:HB	1:A:20:VAL:H	17	0.15
(1,1325)	1:A:19:ILE:HB	1:A:20:VAL:H	22	0.15
(1,1325)	1:A:19:ILE:HB	1:A:20:VAL:H	28	0.15
(1,1295)	1:A:40:VAL:HB	1:A:41:THR:H	1	0.15
(1,1295)	1:A:40:VAL:HB	1:A:41:THR:H	24	0.15
(1,1291)	1:A:40:VAL:HB	1:A:81:VAL:HG21	1	0.15
(1,1291)	1:A:40:VAL:HB	1:A:81:VAL:HG22	1	0.15
(1,1291)	1:A:40:VAL:HB	1:A:81:VAL:HG23	1	0.15
(1,1291)	1:A:40:VAL:HB	1:A:81:VAL:HG21	4	0.15
(1,1291)	1:A:40:VAL:HB	1:A:81:VAL:HG22	4	0.15
(1,1291)	1:A:40:VAL:HB	1:A:81:VAL:HG23	4	0.15
(1,1291)	1:A:40:VAL:HB	1:A:81:VAL:HG21	6	0.15
(1,1291)	1:A:40:VAL:HB	1:A:81:VAL:HG22	6	0.15
(1,1291)	1:A:40:VAL:HB	1:A:81:VAL:HG23	6	0.15
(1,1291)	1:A:40:VAL:HB	1:A:81:VAL:HG21	10	0.15
(1,1291)	1:A:40:VAL:HB	1:A:81:VAL:HG22	10	0.15
(1,1291)	1:A:40:VAL:HB	1:A:81:VAL:HG23	10	0.15
(1,1291)	1:A:40:VAL:HB	1:A:81:VAL:HG21	13	0.15
(1,1291)	1:A:40:VAL:HB	1:A:81:VAL:HG22	13	0.15
(1,1291)	1:A:40:VAL:HB	1:A:81:VAL:HG23	13	0.15
(1,1291)	1:A:40:VAL:HB	1:A:81:VAL:HG21	23	0.15
(1,1291)	1:A:40:VAL:HB	1:A:81:VAL:HG22	23	0.15
(1,1291)	1:A:40:VAL:HB	1:A:81:VAL:HG23	23	0.15
(1,1291)	1:A:40:VAL:HB	1:A:81:VAL:HG21	27	0.15
(1,1291)	1:A:40:VAL:HB	1:A:81:VAL:HG22	27	0.15
(1,1291)	1:A:40:VAL:HB	1:A:81:VAL:HG23	27	0.15
(1,1291)	1:A:40:VAL:HB	1:A:81:VAL:HG21	34	0.15
(1,1291)	1:A:40:VAL:HB	1:A:81:VAL:HG22	34	0.15
(1,1291)	1:A:40:VAL:HB	1:A:81:VAL:HG23	34	0.15
(1,1291)	1:A:40:VAL:HB	1:A:81:VAL:HG21	39	0.15

*Continued on next page...*

*Continued from previous page...*

Key	Atom-1	Atom-2	Model ID	Violation (Å)
(1,1291)	1:A:40:VAL:HB	1:A:81:VAL:HG22	39	0.15
(1,1291)	1:A:40:VAL:HB	1:A:81:VAL:HG23	39	0.15
(1,1290)	1:A:40:VAL:HG21	1:A:83:ALA:HB1	4	0.15
(1,1290)	1:A:40:VAL:HG21	1:A:83:ALA:HB2	4	0.15
(1,1290)	1:A:40:VAL:HG21	1:A:83:ALA:HB3	4	0.15
(1,1290)	1:A:40:VAL:HG22	1:A:83:ALA:HB1	4	0.15
(1,1290)	1:A:40:VAL:HG22	1:A:83:ALA:HB2	4	0.15
(1,1290)	1:A:40:VAL:HG22	1:A:83:ALA:HB3	4	0.15
(1,1290)	1:A:40:VAL:HG23	1:A:83:ALA:HB1	4	0.15
(1,1290)	1:A:40:VAL:HG23	1:A:83:ALA:HB2	4	0.15
(1,1290)	1:A:40:VAL:HG23	1:A:83:ALA:HB3	4	0.15
(1,1278)	1:A:81:VAL:HG21	1:A:40:VAL:HB	1	0.15
(1,1278)	1:A:81:VAL:HG22	1:A:40:VAL:HB	1	0.15
(1,1278)	1:A:81:VAL:HG23	1:A:40:VAL:HB	1	0.15
(1,1278)	1:A:81:VAL:HG21	1:A:40:VAL:HB	4	0.15
(1,1278)	1:A:81:VAL:HG22	1:A:40:VAL:HB	4	0.15
(1,1278)	1:A:81:VAL:HG23	1:A:40:VAL:HB	4	0.15
(1,1278)	1:A:81:VAL:HG21	1:A:40:VAL:HB	6	0.15
(1,1278)	1:A:81:VAL:HG22	1:A:40:VAL:HB	6	0.15
(1,1278)	1:A:81:VAL:HG23	1:A:40:VAL:HB	6	0.15
(1,1278)	1:A:81:VAL:HG21	1:A:40:VAL:HB	10	0.15
(1,1278)	1:A:81:VAL:HG22	1:A:40:VAL:HB	10	0.15
(1,1278)	1:A:81:VAL:HG23	1:A:40:VAL:HB	10	0.15
(1,1278)	1:A:81:VAL:HG21	1:A:40:VAL:HB	13	0.15
(1,1278)	1:A:81:VAL:HG22	1:A:40:VAL:HB	13	0.15
(1,1278)	1:A:81:VAL:HG23	1:A:40:VAL:HB	13	0.15
(1,1278)	1:A:81:VAL:HG21	1:A:40:VAL:HB	23	0.15
(1,1278)	1:A:81:VAL:HG22	1:A:40:VAL:HB	23	0.15
(1,1278)	1:A:81:VAL:HG23	1:A:40:VAL:HB	23	0.15
(1,1278)	1:A:81:VAL:HG21	1:A:40:VAL:HB	27	0.15
(1,1278)	1:A:81:VAL:HG22	1:A:40:VAL:HB	27	0.15
(1,1278)	1:A:81:VAL:HG23	1:A:40:VAL:HB	27	0.15
(1,1278)	1:A:81:VAL:HG21	1:A:40:VAL:HB	34	0.15
(1,1278)	1:A:81:VAL:HG22	1:A:40:VAL:HB	34	0.15
(1,1278)	1:A:81:VAL:HG23	1:A:40:VAL:HB	34	0.15
(1,1278)	1:A:81:VAL:HG21	1:A:40:VAL:HB	39	0.15
(1,1278)	1:A:81:VAL:HG22	1:A:40:VAL:HB	39	0.15
(1,1278)	1:A:81:VAL:HG23	1:A:40:VAL:HB	39	0.15
(1,1268)	1:A:94:THR:HG21	1:A:78:VAL:HG11	5	0.15
(1,1268)	1:A:94:THR:HG21	1:A:78:VAL:HG12	5	0.15
(1,1268)	1:A:94:THR:HG21	1:A:78:VAL:HG13	5	0.15
(1,1268)	1:A:94:THR:HG22	1:A:78:VAL:HG11	5	0.15

*Continued on next page...*

*Continued from previous page...*

Key	Atom-1	Atom-2	Model ID	Violation (Å)
(1,1268)	1:A:94:THR:HG22	1:A:78:VAL:HG12	5	0.15
(1,1268)	1:A:94:THR:HG22	1:A:78:VAL:HG13	5	0.15
(1,1268)	1:A:94:THR:HG23	1:A:78:VAL:HG11	5	0.15
(1,1268)	1:A:94:THR:HG23	1:A:78:VAL:HG12	5	0.15
(1,1268)	1:A:94:THR:HG23	1:A:78:VAL:HG13	5	0.15
(1,1268)	1:A:94:THR:HG21	1:A:78:VAL:HG11	6	0.15
(1,1268)	1:A:94:THR:HG21	1:A:78:VAL:HG12	6	0.15
(1,1268)	1:A:94:THR:HG21	1:A:78:VAL:HG13	6	0.15
(1,1268)	1:A:94:THR:HG22	1:A:78:VAL:HG11	6	0.15
(1,1268)	1:A:94:THR:HG22	1:A:78:VAL:HG12	6	0.15
(1,1268)	1:A:94:THR:HG22	1:A:78:VAL:HG13	6	0.15
(1,1268)	1:A:94:THR:HG23	1:A:78:VAL:HG11	6	0.15
(1,1268)	1:A:94:THR:HG23	1:A:78:VAL:HG12	6	0.15
(1,1268)	1:A:94:THR:HG23	1:A:78:VAL:HG13	6	0.15
(1,1268)	1:A:94:THR:HG21	1:A:78:VAL:HG11	7	0.15
(1,1268)	1:A:94:THR:HG21	1:A:78:VAL:HG12	7	0.15
(1,1268)	1:A:94:THR:HG21	1:A:78:VAL:HG13	7	0.15
(1,1268)	1:A:94:THR:HG22	1:A:78:VAL:HG11	7	0.15
(1,1268)	1:A:94:THR:HG22	1:A:78:VAL:HG12	7	0.15
(1,1268)	1:A:94:THR:HG22	1:A:78:VAL:HG13	7	0.15
(1,1268)	1:A:94:THR:HG23	1:A:78:VAL:HG11	7	0.15
(1,1268)	1:A:94:THR:HG23	1:A:78:VAL:HG12	7	0.15
(1,1268)	1:A:94:THR:HG23	1:A:78:VAL:HG13	7	0.15
(1,1268)	1:A:94:THR:HG21	1:A:78:VAL:HG11	9	0.15
(1,1268)	1:A:94:THR:HG21	1:A:78:VAL:HG12	9	0.15
(1,1268)	1:A:94:THR:HG21	1:A:78:VAL:HG13	9	0.15
(1,1268)	1:A:94:THR:HG22	1:A:78:VAL:HG11	9	0.15
(1,1268)	1:A:94:THR:HG22	1:A:78:VAL:HG12	9	0.15
(1,1268)	1:A:94:THR:HG22	1:A:78:VAL:HG13	9	0.15
(1,1268)	1:A:94:THR:HG23	1:A:78:VAL:HG11	9	0.15
(1,1268)	1:A:94:THR:HG23	1:A:78:VAL:HG12	9	0.15
(1,1268)	1:A:94:THR:HG23	1:A:78:VAL:HG13	9	0.15
(1,1268)	1:A:94:THR:HG21	1:A:78:VAL:HG11	11	0.15
(1,1268)	1:A:94:THR:HG21	1:A:78:VAL:HG12	11	0.15
(1,1268)	1:A:94:THR:HG21	1:A:78:VAL:HG13	11	0.15
(1,1268)	1:A:94:THR:HG22	1:A:78:VAL:HG11	11	0.15
(1,1268)	1:A:94:THR:HG22	1:A:78:VAL:HG12	11	0.15
(1,1268)	1:A:94:THR:HG22	1:A:78:VAL:HG13	11	0.15
(1,1268)	1:A:94:THR:HG23	1:A:78:VAL:HG11	11	0.15
(1,1268)	1:A:94:THR:HG23	1:A:78:VAL:HG12	11	0.15
(1,1268)	1:A:94:THR:HG23	1:A:78:VAL:HG13	11	0.15
(1,1268)	1:A:94:THR:HG21	1:A:78:VAL:HG11	25	0.15

*Continued on next page...*



*Continued from previous page...*

Key	Atom-1	Atom-2	Model ID	Violation (Å)
(1,1268)	1:A:94:THR:HG21	1:A:78:VAL:HG12	25	0.15
(1,1268)	1:A:94:THR:HG21	1:A:78:VAL:HG13	25	0.15
(1,1268)	1:A:94:THR:HG22	1:A:78:VAL:HG11	25	0.15
(1,1268)	1:A:94:THR:HG22	1:A:78:VAL:HG12	25	0.15
(1,1268)	1:A:94:THR:HG22	1:A:78:VAL:HG13	25	0.15
(1,1268)	1:A:94:THR:HG23	1:A:78:VAL:HG11	25	0.15
(1,1268)	1:A:94:THR:HG23	1:A:78:VAL:HG12	25	0.15
(1,1268)	1:A:94:THR:HG23	1:A:78:VAL:HG13	25	0.15
(1,1268)	1:A:94:THR:HG21	1:A:78:VAL:HG11	31	0.15
(1,1268)	1:A:94:THR:HG21	1:A:78:VAL:HG12	31	0.15
(1,1268)	1:A:94:THR:HG21	1:A:78:VAL:HG13	31	0.15
(1,1268)	1:A:94:THR:HG22	1:A:78:VAL:HG11	31	0.15
(1,1268)	1:A:94:THR:HG22	1:A:78:VAL:HG12	31	0.15
(1,1268)	1:A:94:THR:HG22	1:A:78:VAL:HG13	31	0.15
(1,1268)	1:A:94:THR:HG23	1:A:78:VAL:HG11	31	0.15
(1,1268)	1:A:94:THR:HG23	1:A:78:VAL:HG12	31	0.15
(1,1268)	1:A:94:THR:HG23	1:A:78:VAL:HG13	31	0.15
(1,1268)	1:A:94:THR:HG21	1:A:78:VAL:HG11	36	0.15
(1,1268)	1:A:94:THR:HG21	1:A:78:VAL:HG12	36	0.15
(1,1268)	1:A:94:THR:HG21	1:A:78:VAL:HG13	36	0.15
(1,1268)	1:A:94:THR:HG22	1:A:78:VAL:HG11	36	0.15
(1,1268)	1:A:94:THR:HG22	1:A:78:VAL:HG12	36	0.15
(1,1268)	1:A:94:THR:HG22	1:A:78:VAL:HG13	36	0.15
(1,1268)	1:A:94:THR:HG23	1:A:78:VAL:HG11	36	0.15
(1,1268)	1:A:94:THR:HG23	1:A:78:VAL:HG12	36	0.15
(1,1268)	1:A:94:THR:HG23	1:A:78:VAL:HG13	36	0.15
(1,1264)	1:A:94:THR:HG21	1:A:93:SER:HA	7	0.15
(1,1264)	1:A:94:THR:HG22	1:A:93:SER:HA	7	0.15
(1,1264)	1:A:94:THR:HG23	1:A:93:SER:HA	7	0.15
(1,1264)	1:A:94:THR:HG21	1:A:93:SER:HA	14	0.15
(1,1264)	1:A:94:THR:HG22	1:A:93:SER:HA	14	0.15
(1,1264)	1:A:94:THR:HG23	1:A:93:SER:HA	14	0.15
(1,1264)	1:A:94:THR:HG21	1:A:93:SER:HA	19	0.15
(1,1264)	1:A:94:THR:HG22	1:A:93:SER:HA	19	0.15
(1,1264)	1:A:94:THR:HG23	1:A:93:SER:HA	19	0.15
(1,1257)	1:A:67:THR:HG21	1:A:26:SER:HB2	11	0.15
(1,1257)	1:A:67:THR:HG22	1:A:26:SER:HB2	11	0.15
(1,1257)	1:A:67:THR:HG23	1:A:26:SER:HB2	11	0.15
(1,1244)	1:A:28:THR:HG21	1:A:30:GLU:H	2	0.15
(1,1244)	1:A:28:THR:HG22	1:A:30:GLU:H	2	0.15
(1,1244)	1:A:28:THR:HG23	1:A:30:GLU:H	2	0.15
(1,1244)	1:A:28:THR:HG21	1:A:30:GLU:H	6	0.15

*Continued on next page...*

*Continued from previous page...*

Key	Atom-1	Atom-2	Model ID	Violation (Å)
(1,1244)	1:A:28:THR:HG22	1:A:30:GLU:H	6	0.15
(1,1244)	1:A:28:THR:HG23	1:A:30:GLU:H	6	0.15
(1,1244)	1:A:28:THR:HG21	1:A:30:GLU:H	9	0.15
(1,1244)	1:A:28:THR:HG22	1:A:30:GLU:H	9	0.15
(1,1244)	1:A:28:THR:HG23	1:A:30:GLU:H	9	0.15
(1,1244)	1:A:28:THR:HG21	1:A:30:GLU:H	18	0.15
(1,1244)	1:A:28:THR:HG22	1:A:30:GLU:H	18	0.15
(1,1244)	1:A:28:THR:HG23	1:A:30:GLU:H	18	0.15
(1,1244)	1:A:28:THR:HG21	1:A:30:GLU:H	23	0.15
(1,1244)	1:A:28:THR:HG22	1:A:30:GLU:H	23	0.15
(1,1244)	1:A:28:THR:HG23	1:A:30:GLU:H	23	0.15
(1,1244)	1:A:28:THR:HG21	1:A:30:GLU:H	29	0.15
(1,1244)	1:A:28:THR:HG22	1:A:30:GLU:H	29	0.15
(1,1244)	1:A:28:THR:HG23	1:A:30:GLU:H	29	0.15
(1,1244)	1:A:28:THR:HG21	1:A:30:GLU:H	30	0.15
(1,1244)	1:A:28:THR:HG22	1:A:30:GLU:H	30	0.15
(1,1244)	1:A:28:THR:HG23	1:A:30:GLU:H	30	0.15
(1,1244)	1:A:28:THR:HG21	1:A:30:GLU:H	32	0.15
(1,1244)	1:A:28:THR:HG22	1:A:30:GLU:H	32	0.15
(1,1244)	1:A:28:THR:HG23	1:A:30:GLU:H	32	0.15
(1,1244)	1:A:28:THR:HG21	1:A:30:GLU:H	38	0.15
(1,1244)	1:A:28:THR:HG22	1:A:30:GLU:H	38	0.15
(1,1244)	1:A:28:THR:HG23	1:A:30:GLU:H	38	0.15
(1,1239)	1:A:13:THR:HG21	1:A:34:SER:H	14	0.15
(1,1239)	1:A:13:THR:HG22	1:A:34:SER:H	14	0.15
(1,1239)	1:A:13:THR:HG23	1:A:34:SER:H	14	0.15
(1,1239)	1:A:13:THR:HG21	1:A:34:SER:H	23	0.15
(1,1239)	1:A:13:THR:HG22	1:A:34:SER:H	23	0.15
(1,1239)	1:A:13:THR:HG23	1:A:34:SER:H	23	0.15
(1,1239)	1:A:13:THR:HG21	1:A:34:SER:H	36	0.15
(1,1239)	1:A:13:THR:HG22	1:A:34:SER:H	36	0.15
(1,1239)	1:A:13:THR:HG23	1:A:34:SER:H	36	0.15
(1,1226)	1:A:101:LEU:H	1:A:22:SER:HA	15	0.15
(1,1222)	1:A:97:LEU:H	1:A:97:LEU:HD21	15	0.15
(1,1222)	1:A:97:LEU:H	1:A:97:LEU:HD22	15	0.15
(1,1222)	1:A:97:LEU:H	1:A:97:LEU:HD23	15	0.15
(1,1222)	1:A:97:LEU:H	1:A:97:LEU:HD21	27	0.15
(1,1222)	1:A:97:LEU:H	1:A:97:LEU:HD22	27	0.15
(1,1222)	1:A:97:LEU:H	1:A:97:LEU:HD23	27	0.15
(1,1200)	1:A:39:ILE:H	1:A:39:ILE:HG21	24	0.15
(1,1200)	1:A:39:ILE:H	1:A:39:ILE:HG22	24	0.15
(1,1200)	1:A:39:ILE:H	1:A:39:ILE:HG23	24	0.15

*Continued on next page...*

*Continued from previous page...*

Key	Atom-1	Atom-2	Model ID	Violation (Å)
(1,1190)	1:A:22:SER:H	1:A:21:VAL:HG21	4	0.15
(1,1190)	1:A:22:SER:H	1:A:21:VAL:HG22	4	0.15
(1,1190)	1:A:22:SER:H	1:A:21:VAL:HG23	4	0.15
(1,1190)	1:A:22:SER:H	1:A:21:VAL:HG21	10	0.15
(1,1190)	1:A:22:SER:H	1:A:21:VAL:HG22	10	0.15
(1,1190)	1:A:22:SER:H	1:A:21:VAL:HG23	10	0.15
(1,1190)	1:A:22:SER:H	1:A:21:VAL:HG21	11	0.15
(1,1190)	1:A:22:SER:H	1:A:21:VAL:HG22	11	0.15
(1,1190)	1:A:22:SER:H	1:A:21:VAL:HG23	11	0.15
(1,1190)	1:A:22:SER:H	1:A:21:VAL:HG21	14	0.15
(1,1190)	1:A:22:SER:H	1:A:21:VAL:HG22	14	0.15
(1,1190)	1:A:22:SER:H	1:A:21:VAL:HG23	14	0.15
(1,1190)	1:A:22:SER:H	1:A:21:VAL:HG21	16	0.15
(1,1190)	1:A:22:SER:H	1:A:21:VAL:HG22	16	0.15
(1,1190)	1:A:22:SER:H	1:A:21:VAL:HG23	16	0.15
(1,1190)	1:A:22:SER:H	1:A:21:VAL:HG21	17	0.15
(1,1190)	1:A:22:SER:H	1:A:21:VAL:HG22	17	0.15
(1,1190)	1:A:22:SER:H	1:A:21:VAL:HG23	17	0.15
(1,1190)	1:A:22:SER:H	1:A:21:VAL:HG21	22	0.15
(1,1190)	1:A:22:SER:H	1:A:21:VAL:HG22	22	0.15
(1,1190)	1:A:22:SER:H	1:A:21:VAL:HG23	22	0.15
(1,1190)	1:A:22:SER:H	1:A:21:VAL:HG21	40	0.15
(1,1190)	1:A:22:SER:H	1:A:21:VAL:HG22	40	0.15
(1,1190)	1:A:22:SER:H	1:A:21:VAL:HG23	40	0.15
(1,1185)	1:A:21:VAL:H	1:A:100:GLU:HB3	5	0.15
(1,1177)	1:A:100:GLU:H	1:A:21:VAL:HG11	6	0.15
(1,1177)	1:A:100:GLU:H	1:A:21:VAL:HG12	6	0.15
(1,1177)	1:A:100:GLU:H	1:A:21:VAL:HG13	6	0.15
(1,1174)	1:A:91:ALA:H	1:A:84:ARG:HA	5	0.15
(1,1163)	1:A:75:ASP:H	1:A:74:ASP:HB2	11	0.15
(1,1162)	1:A:97:LEU:H	1:A:29:PHE:HE1	7	0.15
(1,1162)	1:A:97:LEU:H	1:A:29:PHE:HE2	7	0.15
(1,1162)	1:A:97:LEU:H	1:A:29:PHE:HE1	9	0.15
(1,1162)	1:A:97:LEU:H	1:A:29:PHE:HE2	9	0.15
(1,1162)	1:A:97:LEU:H	1:A:29:PHE:HE1	18	0.15
(1,1162)	1:A:97:LEU:H	1:A:29:PHE:HE2	18	0.15
(1,1162)	1:A:97:LEU:H	1:A:29:PHE:HE1	26	0.15
(1,1162)	1:A:97:LEU:H	1:A:29:PHE:HE2	26	0.15
(1,1137)	1:A:100:GLU:H	1:A:101:LEU:H	6	0.15
(1,111)	1:A:63:CYS:H	1:A:60:ASP:H	16	0.15
(1,1095)	1:A:74:ASP:H	1:A:73:PRO:HA	22	0.15
(1,1052)	1:A:26:SER:H	1:A:25:GLN:HG2	20	0.15

*Continued on next page...*

*Continued from previous page...*

Key	Atom-1	Atom-2	Model ID	Violation (Å)
(1,1052)	1:A:26:SER:H	1:A:25:GLN:HG2	29	0.15
(1,1020)	1:A:48:GLU:H	1:A:48:GLU:HG3	6	0.15
(1,1020)	1:A:48:GLU:H	1:A:48:GLU:HG3	11	0.15
(1,1020)	1:A:48:GLU:H	1:A:48:GLU:HG3	29	0.15
(1,1002)	1:A:5:PHE:H	1:A:4:PRO:HA	15	0.15
(1,1002)	1:A:5:PHE:H	1:A:4:PRO:HA	18	0.15
(1,100)	1:A:22:SER:H	1:A:21:VAL:HB	3	0.15
(3,988)	1:A:12:PHE:H	1:A:11:GLN:HB2	5	0.14
(3,988)	1:A:12:PHE:H	1:A:11:GLN:HB2	21	0.14
(3,988)	1:A:12:PHE:H	1:A:11:GLN:HB2	23	0.14
(3,988)	1:A:12:PHE:H	1:A:11:GLN:HB2	27	0.14
(3,988)	1:A:12:PHE:H	1:A:11:GLN:HB2	31	0.14
(3,988)	1:A:12:PHE:H	1:A:11:GLN:HB2	39	0.14
(3,979)	1:A:20:VAL:H	1:A:19:ILE:HB	4	0.14
(3,979)	1:A:20:VAL:H	1:A:19:ILE:HB	10	0.14
(3,979)	1:A:20:VAL:H	1:A:19:ILE:HB	11	0.14
(3,979)	1:A:20:VAL:H	1:A:19:ILE:HB	14	0.14
(3,979)	1:A:20:VAL:H	1:A:19:ILE:HB	15	0.14
(3,979)	1:A:20:VAL:H	1:A:19:ILE:HB	19	0.14
(3,979)	1:A:20:VAL:H	1:A:19:ILE:HB	20	0.14
(3,979)	1:A:20:VAL:H	1:A:19:ILE:HB	23	0.14
(3,979)	1:A:20:VAL:H	1:A:19:ILE:HB	25	0.14
(3,979)	1:A:20:VAL:H	1:A:19:ILE:HB	26	0.14
(3,979)	1:A:20:VAL:H	1:A:19:ILE:HB	29	0.14
(3,979)	1:A:20:VAL:H	1:A:19:ILE:HB	30	0.14
(3,979)	1:A:20:VAL:H	1:A:19:ILE:HB	31	0.14
(3,979)	1:A:20:VAL:H	1:A:19:ILE:HB	32	0.14
(3,979)	1:A:20:VAL:H	1:A:19:ILE:HB	33	0.14
(3,979)	1:A:20:VAL:H	1:A:19:ILE:HB	35	0.14
(3,979)	1:A:20:VAL:H	1:A:19:ILE:HB	36	0.14
(3,979)	1:A:20:VAL:H	1:A:19:ILE:HB	37	0.14
(3,979)	1:A:20:VAL:H	1:A:19:ILE:HB	39	0.14
(3,979)	1:A:20:VAL:H	1:A:19:ILE:HB	40	0.14
(3,972)	1:A:21:VAL:H	1:A:21:VAL:HG21	6	0.14
(3,972)	1:A:21:VAL:H	1:A:21:VAL:HG22	6	0.14
(3,972)	1:A:21:VAL:H	1:A:21:VAL:HG23	6	0.14
(3,968)	1:A:21:VAL:H	1:A:99:GLY:HA3	1	0.14
(3,968)	1:A:21:VAL:H	1:A:99:GLY:HA3	13	0.14
(3,968)	1:A:21:VAL:H	1:A:99:GLY:HA3	23	0.14
(3,968)	1:A:21:VAL:H	1:A:99:GLY:HA3	26	0.14
(3,942)	1:A:34:SER:H	1:A:12:PHE:HA	8	0.14
(3,942)	1:A:34:SER:H	1:A:12:PHE:HA	16	0.14

*Continued on next page...*

*Continued from previous page...*

Key	Atom-1	Atom-2	Model ID	Violation (Å)
(3,942)	1:A:34:SER:H	1:A:12:PHE:HA	21	0.14
(3,942)	1:A:34:SER:H	1:A:12:PHE:HA	22	0.14
(3,942)	1:A:34:SER:H	1:A:12:PHE:HA	27	0.14
(3,934)	1:A:98:LYS:H	1:A:20:VAL:HG11	5	0.14
(3,934)	1:A:98:LYS:H	1:A:20:VAL:HG12	5	0.14
(3,934)	1:A:98:LYS:H	1:A:20:VAL:HG13	5	0.14
(3,934)	1:A:98:LYS:H	1:A:20:VAL:HG11	14	0.14
(3,934)	1:A:98:LYS:H	1:A:20:VAL:HG12	14	0.14
(3,934)	1:A:98:LYS:H	1:A:20:VAL:HG13	14	0.14
(3,934)	1:A:98:LYS:H	1:A:20:VAL:HG11	17	0.14
(3,934)	1:A:98:LYS:H	1:A:20:VAL:HG12	17	0.14
(3,934)	1:A:98:LYS:H	1:A:20:VAL:HG13	17	0.14
(3,934)	1:A:98:LYS:H	1:A:20:VAL:HG11	18	0.14
(3,934)	1:A:98:LYS:H	1:A:20:VAL:HG12	18	0.14
(3,934)	1:A:98:LYS:H	1:A:20:VAL:HG13	18	0.14
(3,933)	1:A:98:LYS:H	1:A:19:ILE:HB	19	0.14
(3,933)	1:A:98:LYS:H	1:A:19:ILE:HB	30	0.14
(3,919)	1:A:37:ASP:H	1:A:36:ASP:HB3	36	0.14
(3,916)	1:A:37:ASP:H	1:A:37:ASP:HA	1	0.14
(3,900)	1:A:44:LYS:H	1:A:43:TYR:HB2	4	0.14
(3,889)	1:A:80:SER:H	1:A:43:TYR:HB3	4	0.14
(3,889)	1:A:80:SER:H	1:A:43:TYR:HB3	11	0.14
(3,889)	1:A:80:SER:H	1:A:43:TYR:HB3	32	0.14
(3,870)	1:A:8:GLU:H	1:A:9:PRO:HD2	21	0.14
(3,849)	1:A:83:ALA:H	1:A:91:ALA:HB1	14	0.14
(3,849)	1:A:83:ALA:H	1:A:91:ALA:HB2	14	0.14
(3,849)	1:A:83:ALA:H	1:A:91:ALA:HB3	14	0.14
(3,849)	1:A:83:ALA:H	1:A:91:ALA:HB1	15	0.14
(3,849)	1:A:83:ALA:H	1:A:91:ALA:HB2	15	0.14
(3,849)	1:A:83:ALA:H	1:A:91:ALA:HB3	15	0.14
(3,849)	1:A:83:ALA:H	1:A:91:ALA:HB1	17	0.14
(3,849)	1:A:83:ALA:H	1:A:91:ALA:HB2	17	0.14
(3,849)	1:A:83:ALA:H	1:A:91:ALA:HB3	17	0.14
(3,849)	1:A:83:ALA:H	1:A:91:ALA:HB1	31	0.14
(3,849)	1:A:83:ALA:H	1:A:91:ALA:HB2	31	0.14
(3,849)	1:A:83:ALA:H	1:A:91:ALA:HB3	31	0.14
(3,849)	1:A:83:ALA:H	1:A:91:ALA:HB1	40	0.14
(3,849)	1:A:83:ALA:H	1:A:91:ALA:HB2	40	0.14
(3,849)	1:A:83:ALA:H	1:A:91:ALA:HB3	40	0.14
(3,827)	1:A:17:GLN:H	1:A:17:GLN:HB2	8	0.14
(3,810)	1:A:25:GLN:H	1:A:71:VAL:HB	11	0.14
(3,810)	1:A:25:GLN:H	1:A:71:VAL:HB	14	0.14

*Continued on next page...*

*Continued from previous page...*

Key	Atom-1	Atom-2	Model ID	Violation (Å)
(3,809)	1:A:78:VAL:H	1:A:78:VAL:HG11	1	0.14
(3,809)	1:A:78:VAL:H	1:A:78:VAL:HG12	1	0.14
(3,809)	1:A:78:VAL:H	1:A:78:VAL:HG13	1	0.14
(3,809)	1:A:78:VAL:H	1:A:78:VAL:HG11	2	0.14
(3,809)	1:A:78:VAL:H	1:A:78:VAL:HG12	2	0.14
(3,809)	1:A:78:VAL:H	1:A:78:VAL:HG13	2	0.14
(3,809)	1:A:78:VAL:H	1:A:78:VAL:HG11	4	0.14
(3,809)	1:A:78:VAL:H	1:A:78:VAL:HG12	4	0.14
(3,809)	1:A:78:VAL:H	1:A:78:VAL:HG13	4	0.14
(3,809)	1:A:78:VAL:H	1:A:78:VAL:HG11	9	0.14
(3,809)	1:A:78:VAL:H	1:A:78:VAL:HG12	9	0.14
(3,809)	1:A:78:VAL:H	1:A:78:VAL:HG13	9	0.14
(3,809)	1:A:78:VAL:H	1:A:78:VAL:HG11	10	0.14
(3,809)	1:A:78:VAL:H	1:A:78:VAL:HG12	10	0.14
(3,809)	1:A:78:VAL:H	1:A:78:VAL:HG13	10	0.14
(3,809)	1:A:78:VAL:H	1:A:78:VAL:HG11	15	0.14
(3,809)	1:A:78:VAL:H	1:A:78:VAL:HG12	15	0.14
(3,809)	1:A:78:VAL:H	1:A:78:VAL:HG13	15	0.14
(3,809)	1:A:78:VAL:H	1:A:78:VAL:HG11	18	0.14
(3,809)	1:A:78:VAL:H	1:A:78:VAL:HG12	18	0.14
(3,809)	1:A:78:VAL:H	1:A:78:VAL:HG13	18	0.14
(3,809)	1:A:78:VAL:H	1:A:78:VAL:HG11	22	0.14
(3,809)	1:A:78:VAL:H	1:A:78:VAL:HG12	22	0.14
(3,809)	1:A:78:VAL:H	1:A:78:VAL:HG13	22	0.14
(3,809)	1:A:78:VAL:H	1:A:78:VAL:HG11	26	0.14
(3,809)	1:A:78:VAL:H	1:A:78:VAL:HG12	26	0.14
(3,809)	1:A:78:VAL:H	1:A:78:VAL:HG13	26	0.14
(3,809)	1:A:78:VAL:H	1:A:78:VAL:HG11	27	0.14
(3,809)	1:A:78:VAL:H	1:A:78:VAL:HG12	27	0.14
(3,809)	1:A:78:VAL:H	1:A:78:VAL:HG13	27	0.14
(3,809)	1:A:78:VAL:H	1:A:78:VAL:HG11	31	0.14
(3,809)	1:A:78:VAL:H	1:A:78:VAL:HG12	31	0.14
(3,809)	1:A:78:VAL:H	1:A:78:VAL:HG13	31	0.14
(3,809)	1:A:78:VAL:H	1:A:78:VAL:HG11	32	0.14
(3,809)	1:A:78:VAL:H	1:A:78:VAL:HG12	32	0.14
(3,809)	1:A:78:VAL:H	1:A:78:VAL:HG13	32	0.14
(3,809)	1:A:78:VAL:H	1:A:78:VAL:HG11	35	0.14
(3,809)	1:A:78:VAL:H	1:A:78:VAL:HG12	35	0.14
(3,809)	1:A:78:VAL:H	1:A:78:VAL:HG13	35	0.14
(3,809)	1:A:78:VAL:H	1:A:78:VAL:HG11	39	0.14
(3,809)	1:A:78:VAL:H	1:A:78:VAL:HG12	39	0.14
(3,809)	1:A:78:VAL:H	1:A:78:VAL:HG13	39	0.14

*Continued on next page...*

*Continued from previous page...*

Key	Atom-1	Atom-2	Model ID	Violation (Å)
(3,726)	1:A:49:LEU:H	1:A:48:GLU:HG3	26	0.14
(3,717)	1:A:16:ILE:H	1:A:15:ARG:HB2	19	0.14
(3,683)	1:A:23:GLU:H	1:A:22:SER:HB3	6	0.14
(3,661)	1:A:7:ALA:H	1:A:6:THR:HA	2	0.14
(3,661)	1:A:7:ALA:H	1:A:6:THR:HA	6	0.14
(3,661)	1:A:7:ALA:H	1:A:6:THR:HA	25	0.14
(3,661)	1:A:7:ALA:H	1:A:6:THR:HA	27	0.14
(3,661)	1:A:7:ALA:H	1:A:6:THR:HA	33	0.14
(3,661)	1:A:7:ALA:H	1:A:6:THR:HA	37	0.14
(3,653)	1:A:100:GLU:H	1:A:100:GLU:HG2	7	0.14
(3,650)	1:A:100:GLU:H	1:A:99:GLY:HA3	15	0.14
(3,650)	1:A:100:GLU:H	1:A:99:GLY:HA3	33	0.14
(3,650)	1:A:100:GLU:H	1:A:99:GLY:HA3	40	0.14
(3,591)	1:A:3:ASP:H	1:A:3:ASP:HA	9	0.14
(3,59)	1:A:42:TRP:H	1:A:41:THR:HB	7	0.14
(3,589)	1:A:93:SER:H	1:A:92:ARG:HG2	6	0.14
(3,589)	1:A:93:SER:H	1:A:92:ARG:HG2	29	0.14
(3,567)	1:A:47:THR:H	1:A:47:THR:HG21	5	0.14
(3,567)	1:A:47:THR:H	1:A:47:THR:HG22	5	0.14
(3,567)	1:A:47:THR:H	1:A:47:THR:HG23	5	0.14
(3,567)	1:A:47:THR:H	1:A:47:THR:HG21	8	0.14
(3,567)	1:A:47:THR:H	1:A:47:THR:HG22	8	0.14
(3,567)	1:A:47:THR:H	1:A:47:THR:HG23	8	0.14
(3,567)	1:A:47:THR:H	1:A:47:THR:HG21	24	0.14
(3,567)	1:A:47:THR:H	1:A:47:THR:HG22	24	0.14
(3,567)	1:A:47:THR:H	1:A:47:THR:HG23	24	0.14
(3,567)	1:A:47:THR:H	1:A:47:THR:HG21	31	0.14
(3,567)	1:A:47:THR:H	1:A:47:THR:HG22	31	0.14
(3,567)	1:A:47:THR:H	1:A:47:THR:HG23	31	0.14
(3,567)	1:A:47:THR:H	1:A:47:THR:HG21	40	0.14
(3,567)	1:A:47:THR:H	1:A:47:THR:HG22	40	0.14
(3,567)	1:A:47:THR:H	1:A:47:THR:HG23	40	0.14
(3,560)	1:A:47:THR:H	1:A:47:THR:HA	2	0.14
(3,558)	1:A:47:THR:H	1:A:43:TYR:HD1	5	0.14
(3,558)	1:A:47:THR:H	1:A:43:TYR:HD2	5	0.14
(3,558)	1:A:47:THR:H	1:A:43:TYR:HD1	13	0.14
(3,558)	1:A:47:THR:H	1:A:43:TYR:HD2	13	0.14
(3,558)	1:A:47:THR:H	1:A:43:TYR:HD1	23	0.14
(3,558)	1:A:47:THR:H	1:A:43:TYR:HD2	23	0.14
(3,558)	1:A:47:THR:H	1:A:43:TYR:HD1	25	0.14
(3,558)	1:A:47:THR:H	1:A:43:TYR:HD2	25	0.14
(3,549)	1:A:71:VAL:H	1:A:70:ASN:HB2	10	0.14

*Continued on next page...*

*Continued from previous page...*

Key	Atom-1	Atom-2	Model ID	Violation (Å)
(3,531)	1:A:99:GLY:H	1:A:98:LYS:HG2	7	0.14
(3,531)	1:A:99:GLY:H	1:A:98:LYS:HG2	11	0.14
(3,531)	1:A:99:GLY:H	1:A:98:LYS:HG2	19	0.14
(3,531)	1:A:99:GLY:H	1:A:98:LYS:HG2	34	0.14
(3,529)	1:A:99:GLY:H	1:A:76:GLU:HB2	10	0.14
(3,529)	1:A:99:GLY:H	1:A:76:GLU:HB2	12	0.14
(3,529)	1:A:99:GLY:H	1:A:76:GLU:HB2	16	0.14
(3,529)	1:A:99:GLY:H	1:A:76:GLU:HB2	24	0.14
(3,529)	1:A:99:GLY:H	1:A:76:GLU:HB2	25	0.14
(3,529)	1:A:99:GLY:H	1:A:76:GLU:HB2	26	0.14
(3,529)	1:A:99:GLY:H	1:A:76:GLU:HB2	27	0.14
(3,529)	1:A:99:GLY:H	1:A:76:GLU:HB2	30	0.14
(3,529)	1:A:99:GLY:H	1:A:76:GLU:HB2	32	0.14
(3,529)	1:A:99:GLY:H	1:A:76:GLU:HB2	40	0.14
(3,528)	1:A:99:GLY:H	1:A:98:LYS:HB2	16	0.14
(3,528)	1:A:99:GLY:H	1:A:98:LYS:HB2	24	0.14
(3,528)	1:A:99:GLY:H	1:A:98:LYS:HB2	26	0.14
(3,528)	1:A:99:GLY:H	1:A:98:LYS:HB2	32	0.14
(3,528)	1:A:99:GLY:H	1:A:98:LYS:HB2	40	0.14
(3,50)	1:A:57:PHE:H	1:A:57:PHE:HB3	2	0.14
(3,50)	1:A:57:PHE:H	1:A:57:PHE:HB3	3	0.14
(3,50)	1:A:57:PHE:H	1:A:57:PHE:HB3	5	0.14
(3,50)	1:A:57:PHE:H	1:A:57:PHE:HB3	8	0.14
(3,50)	1:A:57:PHE:H	1:A:57:PHE:HB3	10	0.14
(3,50)	1:A:57:PHE:H	1:A:57:PHE:HB3	11	0.14
(3,50)	1:A:57:PHE:H	1:A:57:PHE:HB3	12	0.14
(3,50)	1:A:57:PHE:H	1:A:57:PHE:HB3	14	0.14
(3,50)	1:A:57:PHE:H	1:A:57:PHE:HB3	16	0.14
(3,50)	1:A:57:PHE:H	1:A:57:PHE:HB3	20	0.14
(3,50)	1:A:57:PHE:H	1:A:57:PHE:HB3	21	0.14
(3,50)	1:A:57:PHE:H	1:A:57:PHE:HB3	24	0.14
(3,50)	1:A:57:PHE:H	1:A:57:PHE:HB3	25	0.14
(3,50)	1:A:57:PHE:H	1:A:57:PHE:HB3	26	0.14
(3,50)	1:A:57:PHE:H	1:A:57:PHE:HB3	27	0.14
(3,50)	1:A:57:PHE:H	1:A:57:PHE:HB3	29	0.14
(3,50)	1:A:57:PHE:H	1:A:57:PHE:HB3	31	0.14
(3,50)	1:A:57:PHE:H	1:A:57:PHE:HB3	32	0.14
(3,50)	1:A:57:PHE:H	1:A:57:PHE:HB3	33	0.14
(3,50)	1:A:57:PHE:H	1:A:57:PHE:HB3	37	0.14
(3,50)	1:A:57:PHE:H	1:A:57:PHE:HB3	40	0.14
(3,488)	1:A:19:ILE:H	1:A:18:ASN:HB3	10	0.14
(3,419)	1:A:69:HIS:H	1:A:54:LYS:HA	12	0.14

*Continued on next page...*



*Continued from previous page...*

Key	Atom-1	Atom-2	Model ID	Violation (Å)
(3,410)	1:A:96:GLU:H	1:A:18:ASN:HD21	21	0.14
(3,404)	1:A:77:GLY:H	1:A:97:LEU:HD21	34	0.14
(3,404)	1:A:77:GLY:H	1:A:97:LEU:HD22	34	0.14
(3,404)	1:A:77:GLY:H	1:A:97:LEU:HD23	34	0.14
(3,403)	1:A:77:GLY:H	1:A:76:GLU:HB2	3	0.14
(3,403)	1:A:77:GLY:H	1:A:76:GLU:HB2	4	0.14
(3,403)	1:A:77:GLY:H	1:A:76:GLU:HB2	6	0.14
(3,403)	1:A:77:GLY:H	1:A:76:GLU:HB2	7	0.14
(3,403)	1:A:77:GLY:H	1:A:76:GLU:HB2	12	0.14
(3,403)	1:A:77:GLY:H	1:A:76:GLU:HB2	16	0.14
(3,403)	1:A:77:GLY:H	1:A:76:GLU:HB2	19	0.14
(3,403)	1:A:77:GLY:H	1:A:76:GLU:HB2	37	0.14
(3,394)	1:A:77:GLY:H	1:A:97:LEU:HA	1	0.14
(3,394)	1:A:77:GLY:H	1:A:97:LEU:HA	3	0.14
(3,394)	1:A:77:GLY:H	1:A:97:LEU:HA	7	0.14
(3,394)	1:A:77:GLY:H	1:A:97:LEU:HA	9	0.14
(3,394)	1:A:77:GLY:H	1:A:97:LEU:HA	26	0.14
(3,39)	1:A:88:ARG:H	1:A:88:ARG:HB3	21	0.14
(3,39)	1:A:88:ARG:H	1:A:88:ARG:HB3	31	0.14
(3,39)	1:A:88:ARG:H	1:A:88:ARG:HB3	40	0.14
(3,373)	1:A:97:LEU:H	1:A:97:LEU:HD11	1	0.14
(3,373)	1:A:97:LEU:H	1:A:97:LEU:HD12	1	0.14
(3,373)	1:A:97:LEU:H	1:A:97:LEU:HD13	1	0.14
(3,373)	1:A:97:LEU:H	1:A:97:LEU:HD11	7	0.14
(3,373)	1:A:97:LEU:H	1:A:97:LEU:HD12	7	0.14
(3,373)	1:A:97:LEU:H	1:A:97:LEU:HD13	7	0.14
(3,373)	1:A:97:LEU:H	1:A:97:LEU:HD11	17	0.14
(3,373)	1:A:97:LEU:H	1:A:97:LEU:HD12	17	0.14
(3,373)	1:A:97:LEU:H	1:A:97:LEU:HD13	17	0.14
(3,373)	1:A:97:LEU:H	1:A:97:LEU:HD11	18	0.14
(3,373)	1:A:97:LEU:H	1:A:97:LEU:HD12	18	0.14
(3,373)	1:A:97:LEU:H	1:A:97:LEU:HD13	18	0.14
(3,373)	1:A:97:LEU:H	1:A:97:LEU:HD11	19	0.14
(3,373)	1:A:97:LEU:H	1:A:97:LEU:HD12	19	0.14
(3,373)	1:A:97:LEU:H	1:A:97:LEU:HD13	19	0.14
(3,373)	1:A:97:LEU:H	1:A:97:LEU:HD11	21	0.14
(3,373)	1:A:97:LEU:H	1:A:97:LEU:HD12	21	0.14
(3,373)	1:A:97:LEU:H	1:A:97:LEU:HD13	21	0.14
(3,373)	1:A:97:LEU:H	1:A:97:LEU:HD11	24	0.14
(3,373)	1:A:97:LEU:H	1:A:97:LEU:HD12	24	0.14
(3,373)	1:A:97:LEU:H	1:A:97:LEU:HD13	24	0.14
(3,373)	1:A:97:LEU:H	1:A:97:LEU:HD11	33	0.14

*Continued on next page...*

*Continued from previous page...*

Key	Atom-1	Atom-2	Model ID	Violation (Å)
(3,373)	1:A:97:LEU:H	1:A:97:LEU:HD12	33	0.14
(3,373)	1:A:97:LEU:H	1:A:97:LEU:HD13	33	0.14
(3,373)	1:A:97:LEU:H	1:A:97:LEU:HD11	34	0.14
(3,373)	1:A:97:LEU:H	1:A:97:LEU:HD12	34	0.14
(3,373)	1:A:97:LEU:H	1:A:97:LEU:HD13	34	0.14
(3,373)	1:A:97:LEU:H	1:A:97:LEU:HD11	35	0.14
(3,373)	1:A:97:LEU:H	1:A:97:LEU:HD12	35	0.14
(3,373)	1:A:97:LEU:H	1:A:97:LEU:HD13	35	0.14
(3,373)	1:A:97:LEU:H	1:A:97:LEU:HD11	40	0.14
(3,373)	1:A:97:LEU:H	1:A:97:LEU:HD12	40	0.14
(3,373)	1:A:97:LEU:H	1:A:97:LEU:HD13	40	0.14
(3,370)	1:A:18:ASN:H	1:A:95:ALA:HB1	1	0.14
(3,370)	1:A:18:ASN:H	1:A:95:ALA:HB2	1	0.14
(3,370)	1:A:18:ASN:H	1:A:95:ALA:HB3	1	0.14
(3,370)	1:A:18:ASN:H	1:A:95:ALA:HB1	4	0.14
(3,370)	1:A:18:ASN:H	1:A:95:ALA:HB2	4	0.14
(3,370)	1:A:18:ASN:H	1:A:95:ALA:HB3	4	0.14
(3,370)	1:A:18:ASN:H	1:A:95:ALA:HB1	10	0.14
(3,370)	1:A:18:ASN:H	1:A:95:ALA:HB2	10	0.14
(3,370)	1:A:18:ASN:H	1:A:95:ALA:HB3	10	0.14
(3,370)	1:A:18:ASN:H	1:A:95:ALA:HB1	16	0.14
(3,370)	1:A:18:ASN:H	1:A:95:ALA:HB2	16	0.14
(3,370)	1:A:18:ASN:H	1:A:95:ALA:HB3	16	0.14
(3,370)	1:A:18:ASN:H	1:A:95:ALA:HB1	27	0.14
(3,370)	1:A:18:ASN:H	1:A:95:ALA:HB2	27	0.14
(3,370)	1:A:18:ASN:H	1:A:95:ALA:HB3	27	0.14
(3,370)	1:A:18:ASN:H	1:A:95:ALA:HB1	29	0.14
(3,370)	1:A:18:ASN:H	1:A:95:ALA:HB2	29	0.14
(3,370)	1:A:18:ASN:H	1:A:95:ALA:HB3	29	0.14
(3,370)	1:A:18:ASN:H	1:A:95:ALA:HB1	34	0.14
(3,370)	1:A:18:ASN:H	1:A:95:ALA:HB2	34	0.14
(3,370)	1:A:18:ASN:H	1:A:95:ALA:HB3	34	0.14
(3,370)	1:A:18:ASN:H	1:A:95:ALA:HB1	39	0.14
(3,370)	1:A:18:ASN:H	1:A:95:ALA:HB2	39	0.14
(3,370)	1:A:18:ASN:H	1:A:95:ALA:HB3	39	0.14
(3,369)	1:A:18:ASN:H	1:A:17:GLN:HB2	1	0.14
(3,368)	1:A:18:ASN:H	1:A:17:GLN:HB3	26	0.14
(3,339)	1:A:14:LYS:H	1:A:12:PHE:HD1	9	0.14
(3,339)	1:A:14:LYS:H	1:A:12:PHE:HD2	9	0.14
(3,3218)	1:A:65:TYR:HE1	1:A:58:ARG:HB3	4	0.14
(3,3218)	1:A:65:TYR:HE2	1:A:58:ARG:HB3	4	0.14
(3,3218)	1:A:65:TYR:HE1	1:A:58:ARG:HB3	10	0.14

*Continued on next page...*

*Continued from previous page...*

Key	Atom-1	Atom-2	Model ID	Violation (Å)
(3,3218)	1:A:65:TYR:HE2	1:A:58:ARG:HB3	10	0.14
(3,3217)	1:A:69:HIS:HE1	1:A:67:THR:HB	30	0.14
(3,3206)	1:A:55:TYR:HD1	1:A:49:LEU:HD21	21	0.14
(3,3206)	1:A:55:TYR:HD1	1:A:49:LEU:HD22	21	0.14
(3,3206)	1:A:55:TYR:HD1	1:A:49:LEU:HD23	21	0.14
(3,3206)	1:A:55:TYR:HD2	1:A:49:LEU:HD21	21	0.14
(3,3206)	1:A:55:TYR:HD2	1:A:49:LEU:HD22	21	0.14
(3,3206)	1:A:55:TYR:HD2	1:A:49:LEU:HD23	21	0.14
(3,3203)	1:A:42:TRP:HZ2	1:A:30:GLU:HA	12	0.14
(3,3196)	1:A:79:TYR:HD1	1:A:29:PHE:HE1	5	0.14
(3,3196)	1:A:79:TYR:HD1	1:A:29:PHE:HE2	5	0.14
(3,3196)	1:A:79:TYR:HD2	1:A:29:PHE:HE1	5	0.14
(3,3196)	1:A:79:TYR:HD2	1:A:29:PHE:HE2	5	0.14
(3,3196)	1:A:79:TYR:HD1	1:A:29:PHE:HE1	8	0.14
(3,3196)	1:A:79:TYR:HD1	1:A:29:PHE:HE2	8	0.14
(3,3196)	1:A:79:TYR:HD2	1:A:29:PHE:HE1	8	0.14
(3,3196)	1:A:79:TYR:HD2	1:A:29:PHE:HE2	8	0.14
(3,3196)	1:A:79:TYR:HD1	1:A:29:PHE:HE1	33	0.14
(3,3196)	1:A:79:TYR:HD1	1:A:29:PHE:HE2	33	0.14
(3,3196)	1:A:79:TYR:HD2	1:A:29:PHE:HE1	33	0.14
(3,3196)	1:A:79:TYR:HD2	1:A:29:PHE:HE2	33	0.14
(3,3183)	1:A:42:TRP:HE1	1:A:81:VAL:HB	15	0.14
(3,3183)	1:A:42:TRP:HE1	1:A:81:VAL:HB	36	0.14
(3,3182)	1:A:42:TRP:HE1	1:A:66:MET:HE1	16	0.14
(3,3182)	1:A:42:TRP:HE1	1:A:66:MET:HE2	16	0.14
(3,3182)	1:A:42:TRP:HE1	1:A:66:MET:HE3	16	0.14
(3,3182)	1:A:42:TRP:HE1	1:A:66:MET:HE1	28	0.14
(3,3182)	1:A:42:TRP:HE1	1:A:66:MET:HE2	28	0.14
(3,3182)	1:A:42:TRP:HE1	1:A:66:MET:HE3	28	0.14
(3,3182)	1:A:42:TRP:HE1	1:A:66:MET:HE1	33	0.14
(3,3182)	1:A:42:TRP:HE1	1:A:66:MET:HE2	33	0.14
(3,3182)	1:A:42:TRP:HE1	1:A:66:MET:HE3	33	0.14
(3,3182)	1:A:42:TRP:HE1	1:A:66:MET:HE1	39	0.14
(3,3182)	1:A:42:TRP:HE1	1:A:66:MET:HE2	39	0.14
(3,3182)	1:A:42:TRP:HE1	1:A:66:MET:HE3	39	0.14
(3,3175)	1:A:69:HIS:HD2	1:A:69:HIS:HB3	15	0.14
(3,3175)	1:A:69:HIS:HD2	1:A:69:HIS:HB3	17	0.14
(3,3175)	1:A:69:HIS:HD2	1:A:69:HIS:HB3	28	0.14
(3,3175)	1:A:69:HIS:HD2	1:A:69:HIS:HB3	29	0.14
(3,3164)	1:A:42:TRP:HD1	1:A:41:THR:HA	6	0.14
(3,3164)	1:A:42:TRP:HD1	1:A:41:THR:HA	11	0.14
(3,3143)	1:A:65:TYR:HD1	1:A:30:GLU:HB3	7	0.14

*Continued on next page...*

*Continued from previous page...*

Key	Atom-1	Atom-2	Model ID	Violation (Å)
(3,3143)	1:A:65:TYR:HD2	1:A:30:GLU:HB3	7	0.14
(3,3143)	1:A:65:TYR:HD1	1:A:30:GLU:HB3	15	0.14
(3,3143)	1:A:65:TYR:HD2	1:A:30:GLU:HB3	15	0.14
(3,3143)	1:A:65:TYR:HD1	1:A:30:GLU:HB3	16	0.14
(3,3143)	1:A:65:TYR:HD2	1:A:30:GLU:HB3	16	0.14
(3,3143)	1:A:65:TYR:HD1	1:A:30:GLU:HB3	20	0.14
(3,3143)	1:A:65:TYR:HD2	1:A:30:GLU:HB3	20	0.14
(3,3143)	1:A:65:TYR:HD1	1:A:30:GLU:HB3	35	0.14
(3,3143)	1:A:65:TYR:HD2	1:A:30:GLU:HB3	35	0.14
(3,3143)	1:A:65:TYR:HD1	1:A:30:GLU:HB3	36	0.14
(3,3143)	1:A:65:TYR:HD2	1:A:30:GLU:HB3	36	0.14
(3,3143)	1:A:65:TYR:HD1	1:A:30:GLU:HB3	39	0.14
(3,3143)	1:A:65:TYR:HD2	1:A:30:GLU:HB3	39	0.14
(3,3140)	1:A:65:TYR:HE1	1:A:30:GLU:HB2	7	0.14
(3,3140)	1:A:65:TYR:HE2	1:A:30:GLU:HB2	7	0.14
(3,3140)	1:A:65:TYR:HE1	1:A:30:GLU:HB2	10	0.14
(3,3140)	1:A:65:TYR:HE2	1:A:30:GLU:HB2	10	0.14
(3,3140)	1:A:65:TYR:HE1	1:A:30:GLU:HB2	21	0.14
(3,3140)	1:A:65:TYR:HE2	1:A:30:GLU:HB2	21	0.14
(3,3140)	1:A:65:TYR:HE1	1:A:30:GLU:HB2	24	0.14
(3,3140)	1:A:65:TYR:HE2	1:A:30:GLU:HB2	24	0.14
(3,3140)	1:A:65:TYR:HE1	1:A:30:GLU:HB2	33	0.14
(3,3140)	1:A:65:TYR:HE2	1:A:30:GLU:HB2	33	0.14
(3,3140)	1:A:65:TYR:HE1	1:A:30:GLU:HB2	37	0.14
(3,3140)	1:A:65:TYR:HE2	1:A:30:GLU:HB2	37	0.14
(3,3139)	1:A:65:TYR:HE1	1:A:60:ASP:HB3	13	0.14
(3,3139)	1:A:65:TYR:HE2	1:A:60:ASP:HB3	13	0.14
(3,3138)	1:A:65:TYR:HE1	1:A:63:CYS:HB2	23	0.14
(3,3138)	1:A:65:TYR:HE2	1:A:63:CYS:HB2	23	0.14
(3,3137)	1:A:65:TYR:HE1	1:A:63:CYS:HB3	15	0.14
(3,3137)	1:A:65:TYR:HE2	1:A:63:CYS:HB3	15	0.14
(3,3137)	1:A:65:TYR:HE1	1:A:63:CYS:HB3	32	0.14
(3,3137)	1:A:65:TYR:HE2	1:A:63:CYS:HB3	32	0.14
(3,3137)	1:A:65:TYR:HE1	1:A:63:CYS:HB3	39	0.14
(3,3137)	1:A:65:TYR:HE2	1:A:63:CYS:HB3	39	0.14
(3,3132)	1:A:55:TYR:HD1	1:A:51:GLU:HA	1	0.14
(3,3132)	1:A:55:TYR:HD2	1:A:51:GLU:HA	1	0.14
(3,3132)	1:A:55:TYR:HD1	1:A:51:GLU:HA	7	0.14
(3,3132)	1:A:55:TYR:HD2	1:A:51:GLU:HA	7	0.14
(3,3132)	1:A:55:TYR:HD1	1:A:51:GLU:HA	22	0.14
(3,3132)	1:A:55:TYR:HD2	1:A:51:GLU:HA	22	0.14
(3,3132)	1:A:55:TYR:HD1	1:A:51:GLU:HA	27	0.14

*Continued on next page...*

*Continued from previous page...*

Key	Atom-1	Atom-2	Model ID	Violation (Å)
(3,3132)	1:A:55:TYR:HD2	1:A:51:GLU:HA	27	0.14
(3,3131)	1:A:55:TYR:HD1	1:A:51:GLU:HA	1	0.14
(3,3131)	1:A:55:TYR:HD2	1:A:51:GLU:HA	1	0.14
(3,3131)	1:A:55:TYR:HD1	1:A:51:GLU:HA	7	0.14
(3,3131)	1:A:55:TYR:HD2	1:A:51:GLU:HA	7	0.14
(3,3131)	1:A:55:TYR:HD1	1:A:51:GLU:HA	22	0.14
(3,3131)	1:A:55:TYR:HD2	1:A:51:GLU:HA	22	0.14
(3,3131)	1:A:55:TYR:HD1	1:A:51:GLU:HA	27	0.14
(3,3131)	1:A:55:TYR:HD2	1:A:51:GLU:HA	27	0.14
(3,3124)	1:A:55:TYR:HD1	1:A:68:ILE:HG21	3	0.14
(3,3124)	1:A:55:TYR:HD1	1:A:68:ILE:HG22	3	0.14
(3,3124)	1:A:55:TYR:HD1	1:A:68:ILE:HG23	3	0.14
(3,3124)	1:A:55:TYR:HD2	1:A:68:ILE:HG21	3	0.14
(3,3124)	1:A:55:TYR:HD2	1:A:68:ILE:HG22	3	0.14
(3,3124)	1:A:55:TYR:HD2	1:A:68:ILE:HG23	3	0.14
(3,3124)	1:A:55:TYR:HD1	1:A:68:ILE:HG21	11	0.14
(3,3124)	1:A:55:TYR:HD1	1:A:68:ILE:HG22	11	0.14
(3,3124)	1:A:55:TYR:HD1	1:A:68:ILE:HG23	11	0.14
(3,3124)	1:A:55:TYR:HD2	1:A:68:ILE:HG21	11	0.14
(3,3124)	1:A:55:TYR:HD2	1:A:68:ILE:HG22	11	0.14
(3,3124)	1:A:55:TYR:HD2	1:A:68:ILE:HG23	11	0.14
(3,3124)	1:A:55:TYR:HD1	1:A:68:ILE:HG21	14	0.14
(3,3124)	1:A:55:TYR:HD1	1:A:68:ILE:HG22	14	0.14
(3,3124)	1:A:55:TYR:HD1	1:A:68:ILE:HG23	14	0.14
(3,3124)	1:A:55:TYR:HD2	1:A:68:ILE:HG21	14	0.14
(3,3124)	1:A:55:TYR:HD2	1:A:68:ILE:HG22	14	0.14
(3,3124)	1:A:55:TYR:HD2	1:A:68:ILE:HG23	14	0.14
(3,3124)	1:A:55:TYR:HD1	1:A:68:ILE:HG21	15	0.14
(3,3124)	1:A:55:TYR:HD1	1:A:68:ILE:HG22	15	0.14
(3,3124)	1:A:55:TYR:HD1	1:A:68:ILE:HG23	15	0.14
(3,3124)	1:A:55:TYR:HD2	1:A:68:ILE:HG21	15	0.14
(3,3124)	1:A:55:TYR:HD2	1:A:68:ILE:HG22	15	0.14
(3,3124)	1:A:55:TYR:HD2	1:A:68:ILE:HG23	15	0.14
(3,3124)	1:A:55:TYR:HD1	1:A:68:ILE:HG21	21	0.14
(3,3124)	1:A:55:TYR:HD1	1:A:68:ILE:HG22	21	0.14
(3,3124)	1:A:55:TYR:HD1	1:A:68:ILE:HG23	21	0.14
(3,3124)	1:A:55:TYR:HD2	1:A:68:ILE:HG21	21	0.14
(3,3124)	1:A:55:TYR:HD2	1:A:68:ILE:HG22	21	0.14
(3,3124)	1:A:55:TYR:HD2	1:A:68:ILE:HG23	21	0.14
(3,3124)	1:A:55:TYR:HD1	1:A:68:ILE:HG21	22	0.14
(3,3124)	1:A:55:TYR:HD1	1:A:68:ILE:HG22	22	0.14
(3,3124)	1:A:55:TYR:HD1	1:A:68:ILE:HG23	22	0.14

*Continued on next page...*

*Continued from previous page...*

Key	Atom-1	Atom-2	Model ID	Violation (Å)
(3,3124)	1:A:55:TYR:HD2	1:A:68:ILE:HG21	22	0.14
(3,3124)	1:A:55:TYR:HD2	1:A:68:ILE:HG22	22	0.14
(3,3124)	1:A:55:TYR:HD2	1:A:68:ILE:HG23	22	0.14
(3,3124)	1:A:55:TYR:HD1	1:A:68:ILE:HG21	23	0.14
(3,3124)	1:A:55:TYR:HD1	1:A:68:ILE:HG22	23	0.14
(3,3124)	1:A:55:TYR:HD1	1:A:68:ILE:HG23	23	0.14
(3,3124)	1:A:55:TYR:HD2	1:A:68:ILE:HG21	23	0.14
(3,3124)	1:A:55:TYR:HD2	1:A:68:ILE:HG22	23	0.14
(3,3124)	1:A:55:TYR:HD2	1:A:68:ILE:HG23	23	0.14
(3,3124)	1:A:55:TYR:HD1	1:A:68:ILE:HG21	25	0.14
(3,3124)	1:A:55:TYR:HD1	1:A:68:ILE:HG22	25	0.14
(3,3124)	1:A:55:TYR:HD1	1:A:68:ILE:HG23	25	0.14
(3,3124)	1:A:55:TYR:HD2	1:A:68:ILE:HG21	25	0.14
(3,3124)	1:A:55:TYR:HD2	1:A:68:ILE:HG22	25	0.14
(3,3124)	1:A:55:TYR:HD2	1:A:68:ILE:HG23	25	0.14
(3,3124)	1:A:55:TYR:HD1	1:A:68:ILE:HG21	27	0.14
(3,3124)	1:A:55:TYR:HD1	1:A:68:ILE:HG22	27	0.14
(3,3124)	1:A:55:TYR:HD1	1:A:68:ILE:HG23	27	0.14
(3,3124)	1:A:55:TYR:HD2	1:A:68:ILE:HG21	27	0.14
(3,3124)	1:A:55:TYR:HD2	1:A:68:ILE:HG22	27	0.14
(3,3124)	1:A:55:TYR:HD2	1:A:68:ILE:HG23	27	0.14
(3,3124)	1:A:55:TYR:HD1	1:A:68:ILE:HG21	30	0.14
(3,3124)	1:A:55:TYR:HD1	1:A:68:ILE:HG22	30	0.14
(3,3124)	1:A:55:TYR:HD1	1:A:68:ILE:HG23	30	0.14
(3,3124)	1:A:55:TYR:HD2	1:A:68:ILE:HG21	30	0.14
(3,3124)	1:A:55:TYR:HD2	1:A:68:ILE:HG22	30	0.14
(3,3124)	1:A:55:TYR:HD2	1:A:68:ILE:HG23	30	0.14
(3,3124)	1:A:55:TYR:HD1	1:A:68:ILE:HG21	38	0.14
(3,3124)	1:A:55:TYR:HD1	1:A:68:ILE:HG22	38	0.14
(3,3124)	1:A:55:TYR:HD1	1:A:68:ILE:HG23	38	0.14
(3,3124)	1:A:55:TYR:HD2	1:A:68:ILE:HG21	38	0.14
(3,3124)	1:A:55:TYR:HD2	1:A:68:ILE:HG22	38	0.14
(3,3124)	1:A:55:TYR:HD2	1:A:68:ILE:HG23	38	0.14
(3,3124)	1:A:55:TYR:HD1	1:A:68:ILE:HG21	39	0.14
(3,3124)	1:A:55:TYR:HD1	1:A:68:ILE:HG22	39	0.14
(3,3124)	1:A:55:TYR:HD1	1:A:68:ILE:HG23	39	0.14
(3,3124)	1:A:55:TYR:HD2	1:A:68:ILE:HG21	39	0.14
(3,3124)	1:A:55:TYR:HD2	1:A:68:ILE:HG22	39	0.14
(3,3124)	1:A:55:TYR:HD2	1:A:68:ILE:HG23	39	0.14
(3,3122)	1:A:55:TYR:HE1	1:A:68:ILE:HG21	23	0.14
(3,3122)	1:A:55:TYR:HE1	1:A:68:ILE:HG22	23	0.14
(3,3122)	1:A:55:TYR:HE1	1:A:68:ILE:HG23	23	0.14

*Continued on next page...*

*Continued from previous page...*

Key	Atom-1	Atom-2	Model ID	Violation (Å)
(3,3122)	1:A:55:TYR:HE2	1:A:68:ILE:HG21	23	0.14
(3,3122)	1:A:55:TYR:HE2	1:A:68:ILE:HG22	23	0.14
(3,3122)	1:A:55:TYR:HE2	1:A:68:ILE:HG23	23	0.14
(3,3122)	1:A:55:TYR:HE1	1:A:68:ILE:HG21	34	0.14
(3,3122)	1:A:55:TYR:HE1	1:A:68:ILE:HG22	34	0.14
(3,3122)	1:A:55:TYR:HE1	1:A:68:ILE:HG23	34	0.14
(3,3122)	1:A:55:TYR:HE2	1:A:68:ILE:HG21	34	0.14
(3,3122)	1:A:55:TYR:HE2	1:A:68:ILE:HG22	34	0.14
(3,3122)	1:A:55:TYR:HE2	1:A:68:ILE:HG23	34	0.14
(3,3106)	1:A:79:TYR:HE1	1:A:55:TYR:HD1	19	0.14
(3,3106)	1:A:79:TYR:HE1	1:A:55:TYR:HD2	19	0.14
(3,3106)	1:A:79:TYR:HE2	1:A:55:TYR:HD1	19	0.14
(3,3106)	1:A:79:TYR:HE2	1:A:55:TYR:HD2	19	0.14
(3,3106)	1:A:79:TYR:HE1	1:A:55:TYR:HD1	25	0.14
(3,3106)	1:A:79:TYR:HE1	1:A:55:TYR:HD2	25	0.14
(3,3106)	1:A:79:TYR:HE2	1:A:55:TYR:HD1	25	0.14
(3,3106)	1:A:79:TYR:HE2	1:A:55:TYR:HD2	25	0.14
(3,3106)	1:A:79:TYR:HE1	1:A:55:TYR:HD1	31	0.14
(3,3106)	1:A:79:TYR:HE1	1:A:55:TYR:HD2	31	0.14
(3,3106)	1:A:79:TYR:HE2	1:A:55:TYR:HD1	31	0.14
(3,3106)	1:A:79:TYR:HE2	1:A:55:TYR:HD2	31	0.14
(3,3098)	1:A:66:MET:HE1	1:A:55:TYR:HE1	4	0.14
(3,3098)	1:A:66:MET:HE1	1:A:55:TYR:HE2	4	0.14
(3,3098)	1:A:66:MET:HE2	1:A:55:TYR:HE1	4	0.14
(3,3098)	1:A:66:MET:HE2	1:A:55:TYR:HE2	4	0.14
(3,3098)	1:A:66:MET:HE3	1:A:55:TYR:HE1	4	0.14
(3,3098)	1:A:66:MET:HE3	1:A:55:TYR:HE2	4	0.14
(3,3098)	1:A:66:MET:HE1	1:A:55:TYR:HE1	8	0.14
(3,3098)	1:A:66:MET:HE1	1:A:55:TYR:HE2	8	0.14
(3,3098)	1:A:66:MET:HE2	1:A:55:TYR:HE1	8	0.14
(3,3098)	1:A:66:MET:HE2	1:A:55:TYR:HE2	8	0.14
(3,3098)	1:A:66:MET:HE3	1:A:55:TYR:HE1	8	0.14
(3,3098)	1:A:66:MET:HE3	1:A:55:TYR:HE2	8	0.14
(3,3098)	1:A:66:MET:HE1	1:A:55:TYR:HE1	31	0.14
(3,3098)	1:A:66:MET:HE1	1:A:55:TYR:HE2	31	0.14
(3,3098)	1:A:66:MET:HE2	1:A:55:TYR:HE1	31	0.14
(3,3098)	1:A:66:MET:HE2	1:A:55:TYR:HE2	31	0.14
(3,3098)	1:A:66:MET:HE3	1:A:55:TYR:HE1	31	0.14
(3,3098)	1:A:66:MET:HE3	1:A:55:TYR:HE2	31	0.14
(3,3098)	1:A:66:MET:HE1	1:A:55:TYR:HE1	33	0.14
(3,3098)	1:A:66:MET:HE1	1:A:55:TYR:HE2	33	0.14
(3,3098)	1:A:66:MET:HE2	1:A:55:TYR:HE1	33	0.14

*Continued on next page...*

*Continued from previous page...*

Key	Atom-1	Atom-2	Model ID	Violation (Å)
(3,3098)	1:A:66:MET:HE2	1:A:55:TYR:HE2	33	0.14
(3,3098)	1:A:66:MET:HE3	1:A:55:TYR:HE1	33	0.14
(3,3098)	1:A:66:MET:HE3	1:A:55:TYR:HE2	33	0.14
(3,3098)	1:A:66:MET:HE1	1:A:55:TYR:HE1	40	0.14
(3,3098)	1:A:66:MET:HE1	1:A:55:TYR:HE2	40	0.14
(3,3098)	1:A:66:MET:HE2	1:A:55:TYR:HE1	40	0.14
(3,3098)	1:A:66:MET:HE2	1:A:55:TYR:HE2	40	0.14
(3,3098)	1:A:66:MET:HE3	1:A:55:TYR:HE1	40	0.14
(3,3098)	1:A:66:MET:HE3	1:A:55:TYR:HE2	40	0.14
(3,3090)	1:A:98:LYS:HD3	1:A:20:VAL:HG21	1	0.14
(3,3090)	1:A:98:LYS:HD3	1:A:20:VAL:HG22	1	0.14
(3,3090)	1:A:98:LYS:HD3	1:A:20:VAL:HG23	1	0.14
(3,3090)	1:A:98:LYS:HD3	1:A:20:VAL:HG21	2	0.14
(3,3090)	1:A:98:LYS:HD3	1:A:20:VAL:HG22	2	0.14
(3,3090)	1:A:98:LYS:HD3	1:A:20:VAL:HG23	2	0.14
(3,3090)	1:A:98:LYS:HD3	1:A:20:VAL:HG21	7	0.14
(3,3090)	1:A:98:LYS:HD3	1:A:20:VAL:HG22	7	0.14
(3,3090)	1:A:98:LYS:HD3	1:A:20:VAL:HG23	7	0.14
(3,3090)	1:A:98:LYS:HD3	1:A:20:VAL:HG21	15	0.14
(3,3090)	1:A:98:LYS:HD3	1:A:20:VAL:HG22	15	0.14
(3,3090)	1:A:98:LYS:HD3	1:A:20:VAL:HG23	15	0.14
(3,3090)	1:A:98:LYS:HD3	1:A:20:VAL:HG21	32	0.14
(3,3090)	1:A:98:LYS:HD3	1:A:20:VAL:HG22	32	0.14
(3,3090)	1:A:98:LYS:HD3	1:A:20:VAL:HG23	32	0.14
(3,3090)	1:A:98:LYS:HD3	1:A:20:VAL:HG21	34	0.14
(3,3090)	1:A:98:LYS:HD3	1:A:20:VAL:HG22	34	0.14
(3,3090)	1:A:98:LYS:HD3	1:A:20:VAL:HG23	34	0.14
(3,3090)	1:A:98:LYS:HD3	1:A:20:VAL:HG21	37	0.14
(3,3090)	1:A:98:LYS:HD3	1:A:20:VAL:HG22	37	0.14
(3,3090)	1:A:98:LYS:HD3	1:A:20:VAL:HG23	37	0.14
(3,3090)	1:A:98:LYS:HD3	1:A:20:VAL:HG21	40	0.14
(3,3090)	1:A:98:LYS:HD3	1:A:20:VAL:HG22	40	0.14
(3,3090)	1:A:98:LYS:HD3	1:A:20:VAL:HG23	40	0.14
(3,3088)	1:A:97:LEU:HB3	1:A:29:PHE:HE1	11	0.14
(3,3088)	1:A:97:LEU:HB3	1:A:29:PHE:HE2	11	0.14
(3,3088)	1:A:97:LEU:HB3	1:A:29:PHE:HE1	12	0.14
(3,3088)	1:A:97:LEU:HB3	1:A:29:PHE:HE2	12	0.14
(3,3088)	1:A:97:LEU:HB3	1:A:29:PHE:HE1	21	0.14
(3,3088)	1:A:97:LEU:HB3	1:A:29:PHE:HE2	21	0.14
(3,3088)	1:A:97:LEU:HB3	1:A:29:PHE:HE1	23	0.14
(3,3088)	1:A:97:LEU:HB3	1:A:29:PHE:HE2	23	0.14
(3,3088)	1:A:97:LEU:HB3	1:A:29:PHE:HE1	25	0.14

*Continued on next page...*



*Continued from previous page...*

Key	Atom-1	Atom-2	Model ID	Violation (Å)
(3,3088)	1:A:97:LEU:HB3	1:A:29:PHE:HE2	25	0.14
(3,3088)	1:A:97:LEU:HB3	1:A:29:PHE:HE1	34	0.14
(3,3088)	1:A:97:LEU:HB3	1:A:29:PHE:HE2	34	0.14
(3,3055)	1:A:57:PHE:HB3	1:A:42:TRP:HE1	9	0.14
(3,3048)	1:A:55:TYR:HA	1:A:68:ILE:HG21	15	0.14
(3,3048)	1:A:55:TYR:HA	1:A:68:ILE:HG22	15	0.14
(3,3048)	1:A:55:TYR:HA	1:A:68:ILE:HG23	15	0.14
(3,3041)	1:A:44:LYS:HE2	1:A:79:TYR:HE1	4	0.14
(3,3041)	1:A:44:LYS:HE2	1:A:79:TYR:HE2	4	0.14
(3,3041)	1:A:44:LYS:HE2	1:A:79:TYR:HE1	9	0.14
(3,3041)	1:A:44:LYS:HE2	1:A:79:TYR:HE2	9	0.14
(3,3041)	1:A:44:LYS:HE2	1:A:79:TYR:HE1	39	0.14
(3,3041)	1:A:44:LYS:HE2	1:A:79:TYR:HE2	39	0.14
(3,3021)	1:A:30:GLU:HG2	1:A:65:TYR:HD1	1	0.14
(3,3021)	1:A:30:GLU:HG2	1:A:65:TYR:HD2	1	0.14
(3,3021)	1:A:30:GLU:HG2	1:A:65:TYR:HD1	19	0.14
(3,3021)	1:A:30:GLU:HG2	1:A:65:TYR:HD2	19	0.14
(3,3021)	1:A:30:GLU:HG2	1:A:65:TYR:HD1	28	0.14
(3,3021)	1:A:30:GLU:HG2	1:A:65:TYR:HD2	28	0.14
(3,3020)	1:A:30:GLU:HG3	1:A:28:THR:HG21	5	0.14
(3,3020)	1:A:30:GLU:HG3	1:A:28:THR:HG22	5	0.14
(3,3020)	1:A:30:GLU:HG3	1:A:28:THR:HG23	5	0.14
(3,3020)	1:A:30:GLU:HG3	1:A:28:THR:HG21	7	0.14
(3,3020)	1:A:30:GLU:HG3	1:A:28:THR:HG22	7	0.14
(3,3020)	1:A:30:GLU:HG3	1:A:28:THR:HG23	7	0.14
(3,3020)	1:A:30:GLU:HG3	1:A:28:THR:HG21	26	0.14
(3,3020)	1:A:30:GLU:HG3	1:A:28:THR:HG22	26	0.14
(3,3020)	1:A:30:GLU:HG3	1:A:28:THR:HG23	26	0.14
(3,3020)	1:A:30:GLU:HG3	1:A:28:THR:HG21	32	0.14
(3,3020)	1:A:30:GLU:HG3	1:A:28:THR:HG22	32	0.14
(3,3020)	1:A:30:GLU:HG3	1:A:28:THR:HG23	32	0.14
(3,3019)	1:A:30:GLU:HB2	1:A:14:LYS:HE2	4	0.14
(3,3019)	1:A:30:GLU:HB2	1:A:14:LYS:HE2	24	0.14
(3,3019)	1:A:30:GLU:HB2	1:A:14:LYS:HE2	28	0.14
(3,3019)	1:A:30:GLU:HB2	1:A:14:LYS:HE2	33	0.14
(3,3004)	1:A:15:ARG:HG2	1:A:93:SER:HB3	5	0.14
(3,3004)	1:A:15:ARG:HG2	1:A:93:SER:HB3	39	0.14
(3,3004)	1:A:15:ARG:HG2	1:A:93:SER:HB3	40	0.14
(3,2982)	1:A:65:TYR:HA	1:A:42:TRP:HZ2	28	0.14
(3,2970)	1:A:44:LYS:HE2	1:A:44:LYS:HG3	2	0.14
(3,2961)	1:A:98:LYS:HB3	1:A:98:LYS:HG2	15	0.14
(3,296)	1:A:31:CYS:H	1:A:30:GLU:HB3	5	0.14

*Continued on next page...*

*Continued from previous page...*

Key	Atom-1	Atom-2	Model ID	Violation (Å)
(3,296)	1:A:31:CYS:H	1:A:30:GLU:HB3	6	0.14
(3,296)	1:A:31:CYS:H	1:A:30:GLU:HB3	7	0.14
(3,296)	1:A:31:CYS:H	1:A:30:GLU:HB3	14	0.14
(3,296)	1:A:31:CYS:H	1:A:30:GLU:HB3	16	0.14
(3,296)	1:A:31:CYS:H	1:A:30:GLU:HB3	27	0.14
(3,296)	1:A:31:CYS:H	1:A:30:GLU:HB3	28	0.14
(3,296)	1:A:31:CYS:H	1:A:30:GLU:HB3	35	0.14
(3,2957)	1:A:8:GLU:HG2	1:A:8:GLU:HA	6	0.14
(3,2957)	1:A:8:GLU:HG2	1:A:8:GLU:HA	15	0.14
(3,2957)	1:A:8:GLU:HG2	1:A:8:GLU:HA	26	0.14
(3,2957)	1:A:8:GLU:HG2	1:A:8:GLU:HA	29	0.14
(3,2957)	1:A:8:GLU:HG2	1:A:8:GLU:HA	30	0.14
(3,2957)	1:A:8:GLU:HG2	1:A:8:GLU:HA	36	0.14
(3,2949)	1:A:90:GLU:HA	1:A:84:ARG:HA	1	0.14
(3,2949)	1:A:90:GLU:HA	1:A:84:ARG:HA	5	0.14
(3,2944)	1:A:30:GLU:HB3	1:A:65:TYR:HD1	7	0.14
(3,2944)	1:A:30:GLU:HB3	1:A:65:TYR:HD2	7	0.14
(3,2944)	1:A:30:GLU:HB3	1:A:65:TYR:HD1	15	0.14
(3,2944)	1:A:30:GLU:HB3	1:A:65:TYR:HD2	15	0.14
(3,2944)	1:A:30:GLU:HB3	1:A:65:TYR:HD1	16	0.14
(3,2944)	1:A:30:GLU:HB3	1:A:65:TYR:HD2	16	0.14
(3,2944)	1:A:30:GLU:HB3	1:A:65:TYR:HD1	20	0.14
(3,2944)	1:A:30:GLU:HB3	1:A:65:TYR:HD2	20	0.14
(3,2944)	1:A:30:GLU:HB3	1:A:65:TYR:HD1	35	0.14
(3,2944)	1:A:30:GLU:HB3	1:A:65:TYR:HD2	35	0.14
(3,2944)	1:A:30:GLU:HB3	1:A:65:TYR:HD1	36	0.14
(3,2944)	1:A:30:GLU:HB3	1:A:65:TYR:HD2	36	0.14
(3,2944)	1:A:30:GLU:HB3	1:A:65:TYR:HD1	39	0.14
(3,2944)	1:A:30:GLU:HB3	1:A:65:TYR:HD2	39	0.14
(3,2938)	1:A:26:SER:HA	1:A:70:ASN:H	11	0.14
(3,2938)	1:A:26:SER:HA	1:A:70:ASN:H	30	0.14
(3,2936)	1:A:17:GLN:HG2	1:A:17:GLN:H	37	0.14
(3,2910)	1:A:98:LYS:HE3	1:A:98:LYS:HD2	1	0.14
(3,2910)	1:A:98:LYS:HE3	1:A:98:LYS:HD2	6	0.14
(3,2910)	1:A:98:LYS:HE3	1:A:98:LYS:HD2	8	0.14
(3,2910)	1:A:98:LYS:HE3	1:A:98:LYS:HD2	9	0.14
(3,2910)	1:A:98:LYS:HE3	1:A:98:LYS:HD2	19	0.14
(3,2910)	1:A:98:LYS:HE3	1:A:98:LYS:HD2	23	0.14
(3,2910)	1:A:98:LYS:HE3	1:A:98:LYS:HD2	24	0.14
(3,2910)	1:A:98:LYS:HE3	1:A:98:LYS:HD2	25	0.14
(3,2910)	1:A:98:LYS:HE3	1:A:98:LYS:HD2	26	0.14
(3,2910)	1:A:98:LYS:HE3	1:A:98:LYS:HD2	30	0.14

*Continued on next page...*

*Continued from previous page...*

Key	Atom-1	Atom-2	Model ID	Violation (Å)
(3,2910)	1:A:98:LYS:HE3	1:A:98:LYS:HD2	31	0.14
(3,2910)	1:A:98:LYS:HE3	1:A:98:LYS:HD2	32	0.14
(3,2910)	1:A:98:LYS:HE3	1:A:98:LYS:HD2	33	0.14
(3,2910)	1:A:98:LYS:HE3	1:A:98:LYS:HD2	34	0.14
(3,2910)	1:A:98:LYS:HE3	1:A:98:LYS:HD2	35	0.14
(3,2910)	1:A:98:LYS:HE3	1:A:98:LYS:HD2	37	0.14
(3,2910)	1:A:98:LYS:HE3	1:A:98:LYS:HD2	39	0.14
(3,2910)	1:A:98:LYS:HE3	1:A:98:LYS:HD2	40	0.14
(3,2866)	1:A:92:ARG:HB3	1:A:92:ARG:H	14	0.14
(3,2866)	1:A:92:ARG:HB3	1:A:92:ARG:H	17	0.14
(3,2866)	1:A:92:ARG:HB3	1:A:92:ARG:H	18	0.14
(3,2866)	1:A:92:ARG:HB3	1:A:92:ARG:H	34	0.14
(3,2866)	1:A:92:ARG:HB3	1:A:92:ARG:H	35	0.14
(3,2866)	1:A:92:ARG:HB3	1:A:92:ARG:H	39	0.14
(3,2866)	1:A:92:ARG:HB3	1:A:92:ARG:H	40	0.14
(3,2792)	1:A:100:GLU:HG2	1:A:100:GLU:H	7	0.14
(3,2774)	1:A:100:GLU:HB2	1:A:100:GLU:HB3	2	0.14
(3,2774)	1:A:100:GLU:HB2	1:A:100:GLU:HB3	4	0.14
(3,2774)	1:A:100:GLU:HB2	1:A:100:GLU:HB3	6	0.14
(3,2774)	1:A:100:GLU:HB2	1:A:100:GLU:HB3	11	0.14
(3,2774)	1:A:100:GLU:HB2	1:A:100:GLU:HB3	29	0.14
(3,2774)	1:A:100:GLU:HB2	1:A:100:GLU:HB3	31	0.14
(3,2774)	1:A:100:GLU:HB2	1:A:100:GLU:HB3	33	0.14
(3,2774)	1:A:100:GLU:HB2	1:A:100:GLU:HB3	34	0.14
(3,2761)	1:A:90:GLU:HB3	1:A:91:ALA:H	4	0.14
(3,2761)	1:A:90:GLU:HB3	1:A:91:ALA:H	19	0.14
(3,2727)	1:A:76:GLU:HB2	1:A:77:GLY:H	3	0.14
(3,2727)	1:A:76:GLU:HB2	1:A:77:GLY:H	4	0.14
(3,2727)	1:A:76:GLU:HB2	1:A:77:GLY:H	6	0.14
(3,2727)	1:A:76:GLU:HB2	1:A:77:GLY:H	7	0.14
(3,2727)	1:A:76:GLU:HB2	1:A:77:GLY:H	12	0.14
(3,2727)	1:A:76:GLU:HB2	1:A:77:GLY:H	16	0.14
(3,2727)	1:A:76:GLU:HB2	1:A:77:GLY:H	19	0.14
(3,2727)	1:A:76:GLU:HB2	1:A:77:GLY:H	37	0.14
(3,2719)	1:A:48:GLU:HA	1:A:49:LEU:HG	16	0.14
(3,2703)	1:A:23:GLU:HA	1:A:24:HIS:HA	6	0.14
(3,2690)	1:A:8:GLU:HB3	1:A:8:GLU:HG2	6	0.14
(3,2690)	1:A:8:GLU:HB3	1:A:8:GLU:HG2	10	0.14
(3,2690)	1:A:8:GLU:HB3	1:A:8:GLU:HG2	20	0.14
(3,2690)	1:A:8:GLU:HB3	1:A:8:GLU:HG2	26	0.14
(3,2690)	1:A:8:GLU:HB3	1:A:8:GLU:HG2	30	0.14
(3,2690)	1:A:8:GLU:HB3	1:A:8:GLU:HG2	33	0.14

*Continued on next page...*

*Continued from previous page...*

Key	Atom-1	Atom-2	Model ID	Violation (Å)
(3,2690)	1:A:8:GLU:HB3	1:A:8:GLU:HG2	34	0.14
(3,2690)	1:A:8:GLU:HB3	1:A:8:GLU:HG2	36	0.14
(3,2690)	1:A:8:GLU:HB3	1:A:8:GLU:HG2	37	0.14
(3,2679)	1:A:25:GLN:HG3	1:A:26:SER:H	2	0.14
(3,2679)	1:A:25:GLN:HG3	1:A:26:SER:H	8	0.14
(3,2679)	1:A:25:GLN:HG3	1:A:26:SER:H	15	0.14
(3,2679)	1:A:25:GLN:HG3	1:A:26:SER:H	18	0.14
(3,2679)	1:A:25:GLN:HG3	1:A:26:SER:H	20	0.14
(3,2679)	1:A:25:GLN:HG3	1:A:26:SER:H	23	0.14
(3,2679)	1:A:25:GLN:HG3	1:A:26:SER:H	24	0.14
(3,2679)	1:A:25:GLN:HG3	1:A:26:SER:H	27	0.14
(3,2679)	1:A:25:GLN:HG3	1:A:26:SER:H	31	0.14
(3,2679)	1:A:25:GLN:HG3	1:A:26:SER:H	32	0.14
(3,2679)	1:A:25:GLN:HG3	1:A:26:SER:H	37	0.14
(3,2679)	1:A:25:GLN:HG3	1:A:26:SER:H	40	0.14
(3,2653)	1:A:17:GLN:HB2	1:A:18:ASN:H	1	0.14
(3,2601)	1:A:36:ASP:HB3	1:A:37:ASP:H	36	0.14
(3,2554)	1:A:92:ARG:HA	1:A:83:ALA:H	19	0.14
(3,2543)	1:A:73:PRO:HG2	1:A:73:PRO:HA	4	0.14
(3,2543)	1:A:73:PRO:HG2	1:A:73:PRO:HA	6	0.14
(3,2543)	1:A:73:PRO:HG2	1:A:73:PRO:HA	7	0.14
(3,2543)	1:A:73:PRO:HG2	1:A:73:PRO:HA	15	0.14
(3,2541)	1:A:73:PRO:HG3	1:A:73:PRO:HA	24	0.14
(3,2541)	1:A:73:PRO:HG3	1:A:73:PRO:HA	36	0.14
(3,2541)	1:A:73:PRO:HG3	1:A:73:PRO:HA	40	0.14
(3,2514)	1:A:46:PRO:HB3	1:A:46:PRO:HD2	14	0.14
(3,2514)	1:A:46:PRO:HB3	1:A:46:PRO:HD2	16	0.14
(3,2501)	1:A:9:PRO:HG3	1:A:9:PRO:HB2	8	0.14
(3,2501)	1:A:9:PRO:HG3	1:A:9:PRO:HB2	17	0.14
(3,2494)	1:A:9:PRO:HB2	1:A:9:PRO:HA	3	0.14
(3,2494)	1:A:9:PRO:HB2	1:A:9:PRO:HA	5	0.14
(3,2494)	1:A:9:PRO:HB2	1:A:9:PRO:HA	6	0.14
(3,2494)	1:A:9:PRO:HB2	1:A:9:PRO:HA	7	0.14
(3,2494)	1:A:9:PRO:HB2	1:A:9:PRO:HA	12	0.14
(3,2494)	1:A:9:PRO:HB2	1:A:9:PRO:HA	14	0.14
(3,2494)	1:A:9:PRO:HB2	1:A:9:PRO:HA	28	0.14
(3,2434)	1:A:82:ILE:HB	1:A:41:THR:H	16	0.14
(3,2434)	1:A:82:ILE:HB	1:A:41:THR:H	27	0.14
(3,2434)	1:A:82:ILE:HB	1:A:41:THR:H	38	0.14
(3,2419)	1:A:10:ILE:HB	1:A:9:PRO:HA	19	0.14
(3,2419)	1:A:10:ILE:HB	1:A:9:PRO:HA	21	0.14
(3,2419)	1:A:10:ILE:HB	1:A:9:PRO:HA	24	0.14

*Continued on next page...*

*Continued from previous page...*

Key	Atom-1	Atom-2	Model ID	Violation (Å)
(3,2419)	1:A:10:ILE:HB	1:A:9:PRO:HA	25	0.14
(3,2419)	1:A:10:ILE:HB	1:A:9:PRO:HA	35	0.14
(3,2412)	1:A:10:ILE:HA	1:A:11:GLN:HG2	1	0.14
(3,2412)	1:A:10:ILE:HA	1:A:11:GLN:HG2	7	0.14
(3,2412)	1:A:10:ILE:HA	1:A:11:GLN:HG2	10	0.14
(3,2412)	1:A:10:ILE:HA	1:A:11:GLN:HG2	26	0.14
(3,2412)	1:A:10:ILE:HA	1:A:11:GLN:HG2	27	0.14
(3,2412)	1:A:10:ILE:HA	1:A:11:GLN:HG2	34	0.14
(3,2406)	1:A:66:MET:HE1	1:A:42:TRP:H	5	0.14
(3,2406)	1:A:66:MET:HE2	1:A:42:TRP:H	5	0.14
(3,2406)	1:A:66:MET:HE3	1:A:42:TRP:H	5	0.14
(3,2406)	1:A:66:MET:HE1	1:A:42:TRP:H	15	0.14
(3,2406)	1:A:66:MET:HE2	1:A:42:TRP:H	15	0.14
(3,2406)	1:A:66:MET:HE3	1:A:42:TRP:H	15	0.14
(3,2406)	1:A:66:MET:HE1	1:A:42:TRP:H	31	0.14
(3,2406)	1:A:66:MET:HE2	1:A:42:TRP:H	31	0.14
(3,2406)	1:A:66:MET:HE3	1:A:42:TRP:H	31	0.14
(3,2406)	1:A:66:MET:HE1	1:A:42:TRP:H	35	0.14
(3,2406)	1:A:66:MET:HE2	1:A:42:TRP:H	35	0.14
(3,2406)	1:A:66:MET:HE3	1:A:42:TRP:H	35	0.14
(3,2406)	1:A:66:MET:HE1	1:A:42:TRP:H	37	0.14
(3,2406)	1:A:66:MET:HE2	1:A:42:TRP:H	37	0.14
(3,2406)	1:A:66:MET:HE3	1:A:42:TRP:H	37	0.14
(3,2406)	1:A:66:MET:HE1	1:A:42:TRP:H	38	0.14
(3,2406)	1:A:66:MET:HE2	1:A:42:TRP:H	38	0.14
(3,2406)	1:A:66:MET:HE3	1:A:42:TRP:H	38	0.14
(3,2405)	1:A:66:MET:HE1	1:A:29:PHE:HZ	1	0.14
(3,2405)	1:A:66:MET:HE2	1:A:29:PHE:HZ	1	0.14
(3,2405)	1:A:66:MET:HE3	1:A:29:PHE:HZ	1	0.14
(3,2405)	1:A:66:MET:HE1	1:A:29:PHE:HZ	16	0.14
(3,2405)	1:A:66:MET:HE2	1:A:29:PHE:HZ	16	0.14
(3,2405)	1:A:66:MET:HE3	1:A:29:PHE:HZ	16	0.14
(3,2405)	1:A:66:MET:HE1	1:A:29:PHE:HZ	19	0.14
(3,2405)	1:A:66:MET:HE2	1:A:29:PHE:HZ	19	0.14
(3,2405)	1:A:66:MET:HE3	1:A:29:PHE:HZ	19	0.14
(3,239)	1:A:13:THR:H	1:A:14:LYS:HA	16	0.14
(3,230)	1:A:13:THR:H	1:A:12:PHE:HD1	1	0.14
(3,230)	1:A:13:THR:H	1:A:12:PHE:HD2	1	0.14
(3,230)	1:A:13:THR:H	1:A:12:PHE:HD1	18	0.14
(3,230)	1:A:13:THR:H	1:A:12:PHE:HD2	18	0.14
(3,230)	1:A:13:THR:H	1:A:12:PHE:HD1	34	0.14
(3,230)	1:A:13:THR:H	1:A:12:PHE:HD2	34	0.14

*Continued on next page...*

*Continued from previous page...*

Key	Atom-1	Atom-2	Model ID	Violation (Å)
(3,2290)	1:A:96:GLU:HG2	1:A:96:GLU:H	1	0.14
(3,2290)	1:A:96:GLU:HG2	1:A:96:GLU:H	10	0.14
(3,2290)	1:A:96:GLU:HG2	1:A:96:GLU:H	11	0.14
(3,2290)	1:A:96:GLU:HG2	1:A:96:GLU:H	15	0.14
(3,2290)	1:A:96:GLU:HG2	1:A:96:GLU:H	20	0.14
(3,2290)	1:A:96:GLU:HG2	1:A:96:GLU:H	21	0.14
(3,2290)	1:A:96:GLU:HG2	1:A:96:GLU:H	23	0.14
(3,2290)	1:A:96:GLU:HG2	1:A:96:GLU:H	24	0.14
(3,2290)	1:A:96:GLU:HG2	1:A:96:GLU:H	26	0.14
(3,2290)	1:A:96:GLU:HG2	1:A:96:GLU:H	27	0.14
(3,2290)	1:A:96:GLU:HG2	1:A:96:GLU:H	30	0.14
(3,2290)	1:A:96:GLU:HG2	1:A:96:GLU:H	32	0.14
(3,2290)	1:A:96:GLU:HG2	1:A:96:GLU:H	36	0.14
(3,2290)	1:A:96:GLU:HG2	1:A:96:GLU:H	39	0.14
(3,2290)	1:A:96:GLU:HG2	1:A:96:GLU:H	40	0.14
(3,2268)	1:A:96:GLU:HB3	1:A:78:VAL:HG21	11	0.14
(3,2268)	1:A:96:GLU:HB3	1:A:78:VAL:HG22	11	0.14
(3,2268)	1:A:96:GLU:HB3	1:A:78:VAL:HG23	11	0.14
(3,2268)	1:A:96:GLU:HB3	1:A:78:VAL:HG21	34	0.14
(3,2268)	1:A:96:GLU:HB3	1:A:78:VAL:HG22	34	0.14
(3,2268)	1:A:96:GLU:HB3	1:A:78:VAL:HG23	34	0.14
(3,2240)	1:A:18:ASN:HB2	1:A:18:ASN:H	7	0.14
(3,2240)	1:A:18:ASN:HB2	1:A:18:ASN:H	22	0.14
(3,2240)	1:A:18:ASN:HB2	1:A:18:ASN:H	23	0.14
(3,2240)	1:A:18:ASN:HB2	1:A:18:ASN:H	31	0.14
(3,2168)	1:A:35:PHE:HB3	1:A:10:ILE:HD11	27	0.14
(3,2168)	1:A:35:PHE:HB3	1:A:10:ILE:HD12	27	0.14
(3,2168)	1:A:35:PHE:HB3	1:A:10:ILE:HD13	27	0.14
(3,2148)	1:A:94:THR:HA	1:A:81:VAL:H	13	0.14
(3,2148)	1:A:94:THR:HA	1:A:81:VAL:H	19	0.14
(3,2148)	1:A:94:THR:HA	1:A:81:VAL:H	34	0.14
(3,2148)	1:A:94:THR:HA	1:A:81:VAL:H	39	0.14
(3,2139)	1:A:67:THR:HB	1:A:56:ASN:HB2	4	0.14
(3,2102)	1:A:40:VAL:HG21	1:A:83:ALA:HA	11	0.14
(3,2102)	1:A:40:VAL:HG22	1:A:83:ALA:HA	11	0.14
(3,2102)	1:A:40:VAL:HG23	1:A:83:ALA:HA	11	0.14
(3,2102)	1:A:40:VAL:HG21	1:A:83:ALA:HA	22	0.14
(3,2102)	1:A:40:VAL:HG22	1:A:83:ALA:HA	22	0.14
(3,2102)	1:A:40:VAL:HG23	1:A:83:ALA:HA	22	0.14
(3,2102)	1:A:40:VAL:HG21	1:A:83:ALA:HA	31	0.14
(3,2102)	1:A:40:VAL:HG22	1:A:83:ALA:HA	31	0.14
(3,2102)	1:A:40:VAL:HG23	1:A:83:ALA:HA	31	0.14

*Continued on next page...*

*Continued from previous page...*

Key	Atom-1	Atom-2	Model ID	Violation (Å)
(3,2099)	1:A:20:VAL:HG11	1:A:99:GLY:HA2	2	0.14
(3,2099)	1:A:20:VAL:HG12	1:A:99:GLY:HA2	2	0.14
(3,2099)	1:A:20:VAL:HG13	1:A:99:GLY:HA2	2	0.14
(3,2099)	1:A:20:VAL:HG11	1:A:99:GLY:HA2	16	0.14
(3,2099)	1:A:20:VAL:HG12	1:A:99:GLY:HA2	16	0.14
(3,2099)	1:A:20:VAL:HG13	1:A:99:GLY:HA2	16	0.14
(3,2099)	1:A:20:VAL:HG11	1:A:99:GLY:HA2	28	0.14
(3,2099)	1:A:20:VAL:HG12	1:A:99:GLY:HA2	28	0.14
(3,2099)	1:A:20:VAL:HG13	1:A:99:GLY:HA2	28	0.14
(3,2099)	1:A:20:VAL:HG11	1:A:99:GLY:HA2	35	0.14
(3,2099)	1:A:20:VAL:HG12	1:A:99:GLY:HA2	35	0.14
(3,2099)	1:A:20:VAL:HG13	1:A:99:GLY:HA2	35	0.14
(3,2099)	1:A:20:VAL:HG11	1:A:99:GLY:HA2	39	0.14
(3,2099)	1:A:20:VAL:HG12	1:A:99:GLY:HA2	39	0.14
(3,2099)	1:A:20:VAL:HG13	1:A:99:GLY:HA2	39	0.14
(3,2082)	1:A:97:LEU:HD11	1:A:29:PHE:HE1	6	0.14
(3,2082)	1:A:97:LEU:HD11	1:A:29:PHE:HE2	6	0.14
(3,2082)	1:A:97:LEU:HD12	1:A:29:PHE:HE1	6	0.14
(3,2082)	1:A:97:LEU:HD12	1:A:29:PHE:HE2	6	0.14
(3,2082)	1:A:97:LEU:HD13	1:A:29:PHE:HE1	6	0.14
(3,2082)	1:A:97:LEU:HD13	1:A:29:PHE:HE2	6	0.14
(3,2082)	1:A:97:LEU:HD11	1:A:29:PHE:HE1	11	0.14
(3,2082)	1:A:97:LEU:HD11	1:A:29:PHE:HE2	11	0.14
(3,2082)	1:A:97:LEU:HD12	1:A:29:PHE:HE1	11	0.14
(3,2082)	1:A:97:LEU:HD12	1:A:29:PHE:HE2	11	0.14
(3,2082)	1:A:97:LEU:HD13	1:A:29:PHE:HE1	11	0.14
(3,2082)	1:A:97:LEU:HD13	1:A:29:PHE:HE2	11	0.14
(3,2082)	1:A:97:LEU:HD11	1:A:29:PHE:HE1	27	0.14
(3,2082)	1:A:97:LEU:HD11	1:A:29:PHE:HE2	27	0.14
(3,2082)	1:A:97:LEU:HD12	1:A:29:PHE:HE1	27	0.14
(3,2082)	1:A:97:LEU:HD12	1:A:29:PHE:HE2	27	0.14
(3,2082)	1:A:97:LEU:HD13	1:A:29:PHE:HE1	27	0.14
(3,2082)	1:A:97:LEU:HD13	1:A:29:PHE:HE2	27	0.14
(3,2082)	1:A:97:LEU:HD11	1:A:29:PHE:HE1	34	0.14
(3,2082)	1:A:97:LEU:HD11	1:A:29:PHE:HE2	34	0.14
(3,2082)	1:A:97:LEU:HD12	1:A:29:PHE:HE1	34	0.14
(3,2082)	1:A:97:LEU:HD12	1:A:29:PHE:HE2	34	0.14
(3,2082)	1:A:97:LEU:HD13	1:A:29:PHE:HE1	34	0.14
(3,2082)	1:A:97:LEU:HD13	1:A:29:PHE:HE2	34	0.14
(3,2082)	1:A:97:LEU:HD11	1:A:29:PHE:HE1	38	0.14
(3,2082)	1:A:97:LEU:HD11	1:A:29:PHE:HE2	38	0.14
(3,2082)	1:A:97:LEU:HD12	1:A:29:PHE:HE1	38	0.14

*Continued on next page...*

*Continued from previous page...*

Key	Atom-1	Atom-2	Model ID	Violation (Å)
(3,2082)	1:A:97:LEU:HD12	1:A:29:PHE:HE2	38	0.14
(3,2082)	1:A:97:LEU:HD13	1:A:29:PHE:HE1	38	0.14
(3,2082)	1:A:97:LEU:HD13	1:A:29:PHE:HE2	38	0.14
(3,2073)	1:A:94:THR:HG21	1:A:93:SER:HA	29	0.14
(3,2073)	1:A:94:THR:HG22	1:A:93:SER:HA	29	0.14
(3,2073)	1:A:94:THR:HG23	1:A:93:SER:HA	29	0.14
(3,2058)	1:A:71:VAL:HG21	1:A:97:LEU:HD21	5	0.14
(3,2058)	1:A:71:VAL:HG21	1:A:97:LEU:HD22	5	0.14
(3,2058)	1:A:71:VAL:HG21	1:A:97:LEU:HD23	5	0.14
(3,2058)	1:A:71:VAL:HG22	1:A:97:LEU:HD21	5	0.14
(3,2058)	1:A:71:VAL:HG22	1:A:97:LEU:HD22	5	0.14
(3,2058)	1:A:71:VAL:HG22	1:A:97:LEU:HD23	5	0.14
(3,2058)	1:A:71:VAL:HG23	1:A:97:LEU:HD21	5	0.14
(3,2058)	1:A:71:VAL:HG23	1:A:97:LEU:HD22	5	0.14
(3,2058)	1:A:71:VAL:HG23	1:A:97:LEU:HD23	5	0.14
(3,2058)	1:A:71:VAL:HG21	1:A:97:LEU:HD21	17	0.14
(3,2058)	1:A:71:VAL:HG21	1:A:97:LEU:HD22	17	0.14
(3,2058)	1:A:71:VAL:HG21	1:A:97:LEU:HD23	17	0.14
(3,2058)	1:A:71:VAL:HG22	1:A:97:LEU:HD21	17	0.14
(3,2058)	1:A:71:VAL:HG22	1:A:97:LEU:HD22	17	0.14
(3,2058)	1:A:71:VAL:HG22	1:A:97:LEU:HD23	17	0.14
(3,2058)	1:A:71:VAL:HG23	1:A:97:LEU:HD21	17	0.14
(3,2058)	1:A:71:VAL:HG23	1:A:97:LEU:HD22	17	0.14
(3,2058)	1:A:71:VAL:HG23	1:A:97:LEU:HD23	17	0.14
(3,2046)	1:A:66:MET:HE1	1:A:29:PHE:HE1	16	0.14
(3,2046)	1:A:66:MET:HE1	1:A:29:PHE:HE2	16	0.14
(3,2046)	1:A:66:MET:HE2	1:A:29:PHE:HE1	16	0.14
(3,2046)	1:A:66:MET:HE2	1:A:29:PHE:HE2	16	0.14
(3,2046)	1:A:66:MET:HE3	1:A:29:PHE:HE1	16	0.14
(3,2046)	1:A:66:MET:HE3	1:A:29:PHE:HE2	16	0.14
(3,2046)	1:A:66:MET:HE1	1:A:29:PHE:HE1	19	0.14
(3,2046)	1:A:66:MET:HE1	1:A:29:PHE:HE2	19	0.14
(3,2046)	1:A:66:MET:HE2	1:A:29:PHE:HE1	19	0.14
(3,2046)	1:A:66:MET:HE2	1:A:29:PHE:HE2	19	0.14
(3,2046)	1:A:66:MET:HE3	1:A:29:PHE:HE1	19	0.14
(3,2046)	1:A:66:MET:HE3	1:A:29:PHE:HE2	19	0.14
(3,2027)	1:A:50:THR:HG21	1:A:57:PHE:HZ	25	0.14
(3,2027)	1:A:50:THR:HG22	1:A:57:PHE:HZ	25	0.14
(3,2027)	1:A:50:THR:HG23	1:A:57:PHE:HZ	25	0.14
(3,2027)	1:A:50:THR:HG21	1:A:57:PHE:HZ	37	0.14
(3,2027)	1:A:50:THR:HG22	1:A:57:PHE:HZ	37	0.14
(3,2027)	1:A:50:THR:HG23	1:A:57:PHE:HZ	37	0.14

*Continued on next page...*



*Continued from previous page...*

Key	Atom-1	Atom-2	Model ID	Violation (Å)
(3,2026)	1:A:50:THR:HG21	1:A:48:GLU:HG3	2	0.14
(3,2026)	1:A:50:THR:HG22	1:A:48:GLU:HG3	2	0.14
(3,2026)	1:A:50:THR:HG23	1:A:48:GLU:HG3	2	0.14
(3,2026)	1:A:50:THR:HG21	1:A:48:GLU:HG3	8	0.14
(3,2026)	1:A:50:THR:HG22	1:A:48:GLU:HG3	8	0.14
(3,2026)	1:A:50:THR:HG23	1:A:48:GLU:HG3	8	0.14
(3,2026)	1:A:50:THR:HG21	1:A:48:GLU:HG3	17	0.14
(3,2026)	1:A:50:THR:HG22	1:A:48:GLU:HG3	17	0.14
(3,2026)	1:A:50:THR:HG23	1:A:48:GLU:HG3	17	0.14
(3,2026)	1:A:50:THR:HG21	1:A:48:GLU:HG3	22	0.14
(3,2026)	1:A:50:THR:HG22	1:A:48:GLU:HG3	22	0.14
(3,2026)	1:A:50:THR:HG23	1:A:48:GLU:HG3	22	0.14
(3,2026)	1:A:50:THR:HG21	1:A:48:GLU:HG3	28	0.14
(3,2026)	1:A:50:THR:HG22	1:A:48:GLU:HG3	28	0.14
(3,2026)	1:A:50:THR:HG23	1:A:48:GLU:HG3	28	0.14
(3,2026)	1:A:50:THR:HG21	1:A:48:GLU:HG3	40	0.14
(3,2026)	1:A:50:THR:HG22	1:A:48:GLU:HG3	40	0.14
(3,2026)	1:A:50:THR:HG23	1:A:48:GLU:HG3	40	0.14
(3,2024)	1:A:49:LEU:HD11	1:A:57:PHE:HE1	1	0.14
(3,2024)	1:A:49:LEU:HD11	1:A:57:PHE:HE2	1	0.14
(3,2024)	1:A:49:LEU:HD12	1:A:57:PHE:HE1	1	0.14
(3,2024)	1:A:49:LEU:HD12	1:A:57:PHE:HE2	1	0.14
(3,2024)	1:A:49:LEU:HD13	1:A:57:PHE:HE1	1	0.14
(3,2024)	1:A:49:LEU:HD13	1:A:57:PHE:HE2	1	0.14
(3,2024)	1:A:49:LEU:HD11	1:A:57:PHE:HE1	11	0.14
(3,2024)	1:A:49:LEU:HD11	1:A:57:PHE:HE2	11	0.14
(3,2024)	1:A:49:LEU:HD12	1:A:57:PHE:HE1	11	0.14
(3,2024)	1:A:49:LEU:HD12	1:A:57:PHE:HE2	11	0.14
(3,2024)	1:A:49:LEU:HD13	1:A:57:PHE:HE1	11	0.14
(3,2024)	1:A:49:LEU:HD13	1:A:57:PHE:HE2	11	0.14
(3,2024)	1:A:49:LEU:HD11	1:A:57:PHE:HE1	14	0.14
(3,2024)	1:A:49:LEU:HD11	1:A:57:PHE:HE2	14	0.14
(3,2024)	1:A:49:LEU:HD12	1:A:57:PHE:HE1	14	0.14
(3,2024)	1:A:49:LEU:HD12	1:A:57:PHE:HE2	14	0.14
(3,2024)	1:A:49:LEU:HD13	1:A:57:PHE:HE1	14	0.14
(3,2024)	1:A:49:LEU:HD13	1:A:57:PHE:HE2	14	0.14
(3,2013)	1:A:40:VAL:HG21	1:A:83:ALA:HB1	17	0.14
(3,2013)	1:A:40:VAL:HG21	1:A:83:ALA:HB2	17	0.14
(3,2013)	1:A:40:VAL:HG21	1:A:83:ALA:HB3	17	0.14
(3,2013)	1:A:40:VAL:HG22	1:A:83:ALA:HB1	17	0.14
(3,2013)	1:A:40:VAL:HG22	1:A:83:ALA:HB2	17	0.14
(3,2013)	1:A:40:VAL:HG22	1:A:83:ALA:HB3	17	0.14

*Continued on next page...*

*Continued from previous page...*

Key	Atom-1	Atom-2	Model ID	Violation (Å)
(3,2013)	1:A:40:VAL:HG23	1:A:83:ALA:HB1	17	0.14
(3,2013)	1:A:40:VAL:HG23	1:A:83:ALA:HB2	17	0.14
(3,2013)	1:A:40:VAL:HG23	1:A:83:ALA:HB3	17	0.14
(3,2013)	1:A:40:VAL:HG21	1:A:83:ALA:HB1	20	0.14
(3,2013)	1:A:40:VAL:HG21	1:A:83:ALA:HB2	20	0.14
(3,2013)	1:A:40:VAL:HG21	1:A:83:ALA:HB3	20	0.14
(3,2013)	1:A:40:VAL:HG22	1:A:83:ALA:HB1	20	0.14
(3,2013)	1:A:40:VAL:HG22	1:A:83:ALA:HB2	20	0.14
(3,2013)	1:A:40:VAL:HG22	1:A:83:ALA:HB3	20	0.14
(3,2013)	1:A:40:VAL:HG23	1:A:83:ALA:HB1	20	0.14
(3,2013)	1:A:40:VAL:HG23	1:A:83:ALA:HB2	20	0.14
(3,2013)	1:A:40:VAL:HG23	1:A:83:ALA:HB3	20	0.14
(3,2010)	1:A:30:GLU:HB3	1:A:31:CYS:H	5	0.14
(3,2010)	1:A:30:GLU:HB3	1:A:31:CYS:H	6	0.14
(3,2010)	1:A:30:GLU:HB3	1:A:31:CYS:H	7	0.14
(3,2010)	1:A:30:GLU:HB3	1:A:31:CYS:H	14	0.14
(3,2010)	1:A:30:GLU:HB3	1:A:31:CYS:H	16	0.14
(3,2010)	1:A:30:GLU:HB3	1:A:31:CYS:H	27	0.14
(3,2010)	1:A:30:GLU:HB3	1:A:31:CYS:H	28	0.14
(3,2010)	1:A:30:GLU:HB3	1:A:31:CYS:H	35	0.14
(3,201)	1:A:90:GLU:H	1:A:89:GLY:HA2	6	0.14
(3,201)	1:A:90:GLU:H	1:A:89:GLY:HA2	9	0.14
(3,201)	1:A:90:GLU:H	1:A:89:GLY:HA2	28	0.14
(3,2007)	1:A:28:THR:HG21	1:A:65:TYR:HB2	18	0.14
(3,2007)	1:A:28:THR:HG22	1:A:65:TYR:HB2	18	0.14
(3,2007)	1:A:28:THR:HG23	1:A:65:TYR:HB2	18	0.14
(3,2007)	1:A:28:THR:HG21	1:A:65:TYR:HB2	20	0.14
(3,2007)	1:A:28:THR:HG22	1:A:65:TYR:HB2	20	0.14
(3,2007)	1:A:28:THR:HG23	1:A:65:TYR:HB2	20	0.14
(3,2007)	1:A:28:THR:HG21	1:A:65:TYR:HB2	32	0.14
(3,2007)	1:A:28:THR:HG22	1:A:65:TYR:HB2	32	0.14
(3,2007)	1:A:28:THR:HG23	1:A:65:TYR:HB2	32	0.14
(3,1993)	1:A:20:VAL:HG11	1:A:100:GLU:HB3	9	0.14
(3,1993)	1:A:20:VAL:HG12	1:A:100:GLU:HB3	9	0.14
(3,1993)	1:A:20:VAL:HG13	1:A:100:GLU:HB3	9	0.14
(3,1993)	1:A:20:VAL:HG11	1:A:100:GLU:HB3	28	0.14
(3,1993)	1:A:20:VAL:HG12	1:A:100:GLU:HB3	28	0.14
(3,1993)	1:A:20:VAL:HG13	1:A:100:GLU:HB3	28	0.14
(3,198)	1:A:90:GLU:H	1:A:90:GLU:HB2	38	0.14
(3,198)	1:A:90:GLU:H	1:A:90:GLU:HB2	39	0.14
(3,1965)	1:A:98:LYS:HG2	1:A:20:VAL:HA	14	0.14
(3,1965)	1:A:98:LYS:HG2	1:A:20:VAL:HA	23	0.14

*Continued on next page...*

*Continued from previous page...*

Key	Atom-1	Atom-2	Model ID	Violation (Å)
(3,1965)	1:A:98:LYS:HG2	1:A:20:VAL:HA	25	0.14
(3,1965)	1:A:98:LYS:HG2	1:A:20:VAL:HA	28	0.14
(3,1965)	1:A:98:LYS:HG2	1:A:20:VAL:HA	30	0.14
(3,1965)	1:A:98:LYS:HG2	1:A:20:VAL:HA	37	0.14
(3,1965)	1:A:98:LYS:HG2	1:A:20:VAL:HA	39	0.14
(3,1959)	1:A:72:THR:HG21	1:A:74:ASP:HB3	11	0.14
(3,1959)	1:A:72:THR:HG22	1:A:74:ASP:HB3	11	0.14
(3,1959)	1:A:72:THR:HG23	1:A:74:ASP:HB3	11	0.14
(3,1959)	1:A:72:THR:HG21	1:A:74:ASP:HB3	36	0.14
(3,1959)	1:A:72:THR:HG22	1:A:74:ASP:HB3	36	0.14
(3,1959)	1:A:72:THR:HG23	1:A:74:ASP:HB3	36	0.14
(3,1922)	1:A:50:THR:HG21	1:A:51:GLU:H	4	0.14
(3,1922)	1:A:50:THR:HG22	1:A:51:GLU:H	4	0.14
(3,1922)	1:A:50:THR:HG23	1:A:51:GLU:H	4	0.14
(3,1922)	1:A:50:THR:HG21	1:A:51:GLU:H	14	0.14
(3,1922)	1:A:50:THR:HG22	1:A:51:GLU:H	14	0.14
(3,1922)	1:A:50:THR:HG23	1:A:51:GLU:H	14	0.14
(3,1922)	1:A:50:THR:HG21	1:A:51:GLU:H	22	0.14
(3,1922)	1:A:50:THR:HG22	1:A:51:GLU:H	22	0.14
(3,1922)	1:A:50:THR:HG23	1:A:51:GLU:H	22	0.14
(3,1922)	1:A:50:THR:HG21	1:A:51:GLU:H	32	0.14
(3,1922)	1:A:50:THR:HG22	1:A:51:GLU:H	32	0.14
(3,1922)	1:A:50:THR:HG23	1:A:51:GLU:H	32	0.14
(3,1906)	1:A:66:MET:HE1	1:A:79:TYR:HA	7	0.14
(3,1906)	1:A:66:MET:HE2	1:A:79:TYR:HA	7	0.14
(3,1906)	1:A:66:MET:HE3	1:A:79:TYR:HA	7	0.14
(3,1902)	1:A:49:LEU:HD11	1:A:43:TYR:HA	5	0.14
(3,1902)	1:A:49:LEU:HD12	1:A:43:TYR:HA	5	0.14
(3,1902)	1:A:49:LEU:HD13	1:A:43:TYR:HA	5	0.14
(3,1902)	1:A:49:LEU:HD11	1:A:43:TYR:HA	9	0.14
(3,1902)	1:A:49:LEU:HD12	1:A:43:TYR:HA	9	0.14
(3,1902)	1:A:49:LEU:HD13	1:A:43:TYR:HA	9	0.14
(3,1902)	1:A:49:LEU:HD11	1:A:43:TYR:HA	13	0.14
(3,1902)	1:A:49:LEU:HD12	1:A:43:TYR:HA	13	0.14
(3,1902)	1:A:49:LEU:HD13	1:A:43:TYR:HA	13	0.14
(3,1902)	1:A:49:LEU:HD11	1:A:43:TYR:HA	14	0.14
(3,1902)	1:A:49:LEU:HD12	1:A:43:TYR:HA	14	0.14
(3,1902)	1:A:49:LEU:HD13	1:A:43:TYR:HA	14	0.14
(3,1902)	1:A:49:LEU:HD11	1:A:43:TYR:HA	16	0.14
(3,1902)	1:A:49:LEU:HD12	1:A:43:TYR:HA	16	0.14
(3,1902)	1:A:49:LEU:HD13	1:A:43:TYR:HA	16	0.14
(3,1902)	1:A:49:LEU:HD11	1:A:43:TYR:HA	23	0.14

*Continued on next page...*

*Continued from previous page...*

Key	Atom-1	Atom-2	Model ID	Violation (Å)
(3,1902)	1:A:49:LEU:HD12	1:A:43:TYR:HA	23	0.14
(3,1902)	1:A:49:LEU:HD13	1:A:43:TYR:HA	23	0.14
(3,1902)	1:A:49:LEU:HD11	1:A:43:TYR:HA	32	0.14
(3,1902)	1:A:49:LEU:HD12	1:A:43:TYR:HA	32	0.14
(3,1902)	1:A:49:LEU:HD13	1:A:43:TYR:HA	32	0.14
(3,1899)	1:A:47:THR:HG21	1:A:44:LYS:HB3	10	0.14
(3,1899)	1:A:47:THR:HG22	1:A:44:LYS:HB3	10	0.14
(3,1899)	1:A:47:THR:HG23	1:A:44:LYS:HB3	10	0.14
(3,1899)	1:A:47:THR:HG21	1:A:44:LYS:HB3	37	0.14
(3,1899)	1:A:47:THR:HG22	1:A:44:LYS:HB3	37	0.14
(3,1899)	1:A:47:THR:HG23	1:A:44:LYS:HB3	37	0.14
(3,1897)	1:A:41:THR:HG21	1:A:41:THR:H	6	0.14
(3,1897)	1:A:41:THR:HG22	1:A:41:THR:H	6	0.14
(3,1897)	1:A:41:THR:HG23	1:A:41:THR:H	6	0.14
(3,1897)	1:A:41:THR:HG21	1:A:41:THR:H	17	0.14
(3,1897)	1:A:41:THR:HG22	1:A:41:THR:H	17	0.14
(3,1897)	1:A:41:THR:HG23	1:A:41:THR:H	17	0.14
(3,1897)	1:A:41:THR:HG21	1:A:41:THR:H	20	0.14
(3,1897)	1:A:41:THR:HG22	1:A:41:THR:H	20	0.14
(3,1897)	1:A:41:THR:HG23	1:A:41:THR:H	20	0.14
(3,1897)	1:A:41:THR:HG21	1:A:41:THR:H	25	0.14
(3,1897)	1:A:41:THR:HG22	1:A:41:THR:H	25	0.14
(3,1897)	1:A:41:THR:HG23	1:A:41:THR:H	25	0.14
(3,1897)	1:A:41:THR:HG21	1:A:41:THR:H	28	0.14
(3,1897)	1:A:41:THR:HG22	1:A:41:THR:H	28	0.14
(3,1897)	1:A:41:THR:HG23	1:A:41:THR:H	28	0.14
(3,1864)	1:A:7:ALA:HB1	1:A:88:ARG:HA	16	0.14
(3,1864)	1:A:7:ALA:HB2	1:A:88:ARG:HA	16	0.14
(3,1864)	1:A:7:ALA:HB3	1:A:88:ARG:HA	16	0.14
(3,1864)	1:A:7:ALA:HB1	1:A:88:ARG:HA	37	0.14
(3,1864)	1:A:7:ALA:HB2	1:A:88:ARG:HA	37	0.14
(3,1864)	1:A:7:ALA:HB3	1:A:88:ARG:HA	37	0.14
(3,1856)	1:A:27:ALA:HB1	1:A:28:THR:H	17	0.14
(3,1856)	1:A:27:ALA:HB2	1:A:28:THR:H	17	0.14
(3,1856)	1:A:27:ALA:HB3	1:A:28:THR:H	17	0.14
(3,1856)	1:A:27:ALA:HB1	1:A:28:THR:H	20	0.14
(3,1856)	1:A:27:ALA:HB2	1:A:28:THR:H	20	0.14
(3,1856)	1:A:27:ALA:HB3	1:A:28:THR:H	20	0.14
(3,1814)	1:A:98:LYS:HD2	1:A:98:LYS:HG2	3	0.14
(3,1814)	1:A:98:LYS:HD2	1:A:98:LYS:HG2	4	0.14
(3,1814)	1:A:98:LYS:HD2	1:A:98:LYS:HG2	5	0.14
(3,1814)	1:A:98:LYS:HD2	1:A:98:LYS:HG2	7	0.14

*Continued on next page...*

*Continued from previous page...*

Key	Atom-1	Atom-2	Model ID	Violation (Å)
(3,1814)	1:A:98:LYS:HD2	1:A:98:LYS:HG2	10	0.14
(3,1814)	1:A:98:LYS:HD2	1:A:98:LYS:HG2	13	0.14
(3,1814)	1:A:98:LYS:HD2	1:A:98:LYS:HG2	14	0.14
(3,1814)	1:A:98:LYS:HD2	1:A:98:LYS:HG2	15	0.14
(3,1814)	1:A:98:LYS:HD2	1:A:98:LYS:HG2	17	0.14
(3,1814)	1:A:98:LYS:HD2	1:A:98:LYS:HG2	19	0.14
(3,1814)	1:A:98:LYS:HD2	1:A:98:LYS:HG2	20	0.14
(3,1814)	1:A:98:LYS:HD2	1:A:98:LYS:HG2	21	0.14
(3,1814)	1:A:98:LYS:HD2	1:A:98:LYS:HG2	22	0.14
(3,1814)	1:A:98:LYS:HD2	1:A:98:LYS:HG2	23	0.14
(3,1814)	1:A:98:LYS:HD2	1:A:98:LYS:HG2	24	0.14
(3,1814)	1:A:98:LYS:HD2	1:A:98:LYS:HG2	25	0.14
(3,1814)	1:A:98:LYS:HD2	1:A:98:LYS:HG2	29	0.14
(3,1814)	1:A:98:LYS:HD2	1:A:98:LYS:HG2	30	0.14
(3,1814)	1:A:98:LYS:HD2	1:A:98:LYS:HG2	31	0.14
(3,1814)	1:A:98:LYS:HD2	1:A:98:LYS:HG2	32	0.14
(3,1814)	1:A:98:LYS:HD2	1:A:98:LYS:HG2	34	0.14
(3,1814)	1:A:98:LYS:HD2	1:A:98:LYS:HG2	35	0.14
(3,1814)	1:A:98:LYS:HD2	1:A:98:LYS:HG2	36	0.14
(3,1814)	1:A:98:LYS:HD2	1:A:98:LYS:HG2	38	0.14
(3,1814)	1:A:98:LYS:HD2	1:A:98:LYS:HG2	39	0.14
(3,1814)	1:A:98:LYS:HD2	1:A:98:LYS:HG2	40	0.14
(3,1813)	1:A:98:LYS:HD3	1:A:98:LYS:HG3	15	0.14
(3,1813)	1:A:98:LYS:HD3	1:A:98:LYS:HG3	18	0.14
(3,1813)	1:A:98:LYS:HD3	1:A:98:LYS:HG3	27	0.14
(3,1806)	1:A:98:LYS:HG2	1:A:98:LYS:HB3	15	0.14
(3,1721)	1:A:38:ALA:HB1	1:A:33:VAL:HG11	2	0.14
(3,1721)	1:A:38:ALA:HB1	1:A:33:VAL:HG12	2	0.14
(3,1721)	1:A:38:ALA:HB1	1:A:33:VAL:HG13	2	0.14
(3,1721)	1:A:38:ALA:HB2	1:A:33:VAL:HG11	2	0.14
(3,1721)	1:A:38:ALA:HB2	1:A:33:VAL:HG12	2	0.14
(3,1721)	1:A:38:ALA:HB2	1:A:33:VAL:HG13	2	0.14
(3,1721)	1:A:38:ALA:HB3	1:A:33:VAL:HG11	2	0.14
(3,1721)	1:A:38:ALA:HB3	1:A:33:VAL:HG12	2	0.14
(3,1721)	1:A:38:ALA:HB3	1:A:33:VAL:HG13	2	0.14
(3,1721)	1:A:38:ALA:HB1	1:A:33:VAL:HG11	20	0.14
(3,1721)	1:A:38:ALA:HB1	1:A:33:VAL:HG12	20	0.14
(3,1721)	1:A:38:ALA:HB1	1:A:33:VAL:HG13	20	0.14
(3,1721)	1:A:38:ALA:HB2	1:A:33:VAL:HG11	20	0.14
(3,1721)	1:A:38:ALA:HB2	1:A:33:VAL:HG12	20	0.14
(3,1721)	1:A:38:ALA:HB2	1:A:33:VAL:HG13	20	0.14
(3,1721)	1:A:38:ALA:HB3	1:A:33:VAL:HG11	20	0.14

*Continued on next page...*

*Continued from previous page...*

Key	Atom-1	Atom-2	Model ID	Violation (Å)
(3,1721)	1:A:38:ALA:HB3	1:A:33:VAL:HG12	20	0.14
(3,1721)	1:A:38:ALA:HB3	1:A:33:VAL:HG13	20	0.14
(3,1721)	1:A:38:ALA:HB1	1:A:33:VAL:HG11	25	0.14
(3,1721)	1:A:38:ALA:HB1	1:A:33:VAL:HG12	25	0.14
(3,1721)	1:A:38:ALA:HB1	1:A:33:VAL:HG13	25	0.14
(3,1721)	1:A:38:ALA:HB2	1:A:33:VAL:HG11	25	0.14
(3,1721)	1:A:38:ALA:HB2	1:A:33:VAL:HG12	25	0.14
(3,1721)	1:A:38:ALA:HB2	1:A:33:VAL:HG13	25	0.14
(3,1721)	1:A:38:ALA:HB3	1:A:33:VAL:HG11	25	0.14
(3,1721)	1:A:38:ALA:HB3	1:A:33:VAL:HG12	25	0.14
(3,1721)	1:A:38:ALA:HB3	1:A:33:VAL:HG13	25	0.14
(3,1712)	1:A:49:LEU:HD21	1:A:49:LEU:H	4	0.14
(3,1712)	1:A:49:LEU:HD22	1:A:49:LEU:H	4	0.14
(3,1712)	1:A:49:LEU:HD23	1:A:49:LEU:H	4	0.14
(3,1712)	1:A:49:LEU:HD21	1:A:49:LEU:H	26	0.14
(3,1712)	1:A:49:LEU:HD22	1:A:49:LEU:H	26	0.14
(3,1712)	1:A:49:LEU:HD23	1:A:49:LEU:H	26	0.14
(3,1689)	1:A:97:LEU:HD11	1:A:71:VAL:HG21	3	0.14
(3,1689)	1:A:97:LEU:HD11	1:A:71:VAL:HG22	3	0.14
(3,1689)	1:A:97:LEU:HD11	1:A:71:VAL:HG23	3	0.14
(3,1689)	1:A:97:LEU:HD12	1:A:71:VAL:HG21	3	0.14
(3,1689)	1:A:97:LEU:HD12	1:A:71:VAL:HG22	3	0.14
(3,1689)	1:A:97:LEU:HD12	1:A:71:VAL:HG23	3	0.14
(3,1689)	1:A:97:LEU:HD13	1:A:71:VAL:HG21	3	0.14
(3,1689)	1:A:97:LEU:HD13	1:A:71:VAL:HG22	3	0.14
(3,1689)	1:A:97:LEU:HD13	1:A:71:VAL:HG23	3	0.14
(3,1689)	1:A:97:LEU:HD11	1:A:71:VAL:HG21	8	0.14
(3,1689)	1:A:97:LEU:HD11	1:A:71:VAL:HG22	8	0.14
(3,1689)	1:A:97:LEU:HD11	1:A:71:VAL:HG23	8	0.14
(3,1689)	1:A:97:LEU:HD12	1:A:71:VAL:HG21	8	0.14
(3,1689)	1:A:97:LEU:HD12	1:A:71:VAL:HG22	8	0.14
(3,1689)	1:A:97:LEU:HD12	1:A:71:VAL:HG23	8	0.14
(3,1689)	1:A:97:LEU:HD13	1:A:71:VAL:HG21	8	0.14
(3,1689)	1:A:97:LEU:HD13	1:A:71:VAL:HG22	8	0.14
(3,1689)	1:A:97:LEU:HD13	1:A:71:VAL:HG23	8	0.14
(3,1689)	1:A:97:LEU:HD11	1:A:71:VAL:HG21	14	0.14
(3,1689)	1:A:97:LEU:HD11	1:A:71:VAL:HG22	14	0.14
(3,1689)	1:A:97:LEU:HD11	1:A:71:VAL:HG23	14	0.14
(3,1689)	1:A:97:LEU:HD12	1:A:71:VAL:HG21	14	0.14
(3,1689)	1:A:97:LEU:HD12	1:A:71:VAL:HG22	14	0.14
(3,1689)	1:A:97:LEU:HD12	1:A:71:VAL:HG23	14	0.14
(3,1689)	1:A:97:LEU:HD13	1:A:71:VAL:HG21	14	0.14

*Continued on next page...*

*Continued from previous page...*

Key	Atom-1	Atom-2	Model ID	Violation (Å)
(3,1689)	1:A:97:LEU:HD13	1:A:71:VAL:HG22	14	0.14
(3,1689)	1:A:97:LEU:HD13	1:A:71:VAL:HG23	14	0.14
(3,1689)	1:A:97:LEU:HD11	1:A:71:VAL:HG21	26	0.14
(3,1689)	1:A:97:LEU:HD11	1:A:71:VAL:HG22	26	0.14
(3,1689)	1:A:97:LEU:HD11	1:A:71:VAL:HG23	26	0.14
(3,1689)	1:A:97:LEU:HD12	1:A:71:VAL:HG21	26	0.14
(3,1689)	1:A:97:LEU:HD12	1:A:71:VAL:HG22	26	0.14
(3,1689)	1:A:97:LEU:HD12	1:A:71:VAL:HG23	26	0.14
(3,1689)	1:A:97:LEU:HD13	1:A:71:VAL:HG21	26	0.14
(3,1689)	1:A:97:LEU:HD13	1:A:71:VAL:HG22	26	0.14
(3,1689)	1:A:97:LEU:HD13	1:A:71:VAL:HG23	26	0.14
(3,1683)	1:A:85:LEU:HD11	1:A:35:PHE:HD1	5	0.14
(3,1683)	1:A:85:LEU:HD11	1:A:35:PHE:HD2	5	0.14
(3,1683)	1:A:85:LEU:HD12	1:A:35:PHE:HD1	5	0.14
(3,1683)	1:A:85:LEU:HD12	1:A:35:PHE:HD2	5	0.14
(3,1683)	1:A:85:LEU:HD13	1:A:35:PHE:HD1	5	0.14
(3,1683)	1:A:85:LEU:HD13	1:A:35:PHE:HD2	5	0.14
(3,1643)	1:A:81:VAL:HG21	1:A:16:ILE:HG21	32	0.14
(3,1643)	1:A:81:VAL:HG21	1:A:16:ILE:HG22	32	0.14
(3,1643)	1:A:81:VAL:HG21	1:A:16:ILE:HG23	32	0.14
(3,1643)	1:A:81:VAL:HG22	1:A:16:ILE:HG21	32	0.14
(3,1643)	1:A:81:VAL:HG22	1:A:16:ILE:HG22	32	0.14
(3,1643)	1:A:81:VAL:HG22	1:A:16:ILE:HG23	32	0.14
(3,1643)	1:A:81:VAL:HG23	1:A:16:ILE:HG21	32	0.14
(3,1643)	1:A:81:VAL:HG23	1:A:16:ILE:HG22	32	0.14
(3,1643)	1:A:81:VAL:HG23	1:A:16:ILE:HG23	32	0.14
(3,1631)	1:A:82:ILE:HG21	1:A:82:ILE:H	1	0.14
(3,1631)	1:A:82:ILE:HG22	1:A:82:ILE:H	1	0.14
(3,1631)	1:A:82:ILE:HG23	1:A:82:ILE:H	1	0.14
(3,1631)	1:A:82:ILE:HG21	1:A:82:ILE:H	5	0.14
(3,1631)	1:A:82:ILE:HG22	1:A:82:ILE:H	5	0.14
(3,1631)	1:A:82:ILE:HG23	1:A:82:ILE:H	5	0.14
(3,1631)	1:A:82:ILE:HG21	1:A:82:ILE:H	8	0.14
(3,1631)	1:A:82:ILE:HG22	1:A:82:ILE:H	8	0.14
(3,1631)	1:A:82:ILE:HG23	1:A:82:ILE:H	8	0.14
(3,1631)	1:A:82:ILE:HG21	1:A:82:ILE:H	11	0.14
(3,1631)	1:A:82:ILE:HG22	1:A:82:ILE:H	11	0.14
(3,1631)	1:A:82:ILE:HG23	1:A:82:ILE:H	11	0.14
(3,1631)	1:A:82:ILE:HG21	1:A:82:ILE:H	13	0.14
(3,1631)	1:A:82:ILE:HG22	1:A:82:ILE:H	13	0.14
(3,1631)	1:A:82:ILE:HG23	1:A:82:ILE:H	13	0.14
(3,1631)	1:A:82:ILE:HG21	1:A:82:ILE:H	21	0.14

*Continued on next page...*

*Continued from previous page...*

Key	Atom-1	Atom-2	Model ID	Violation (Å)
(3,1631)	1:A:82:ILE:HG22	1:A:82:ILE:H	21	0.14
(3,1631)	1:A:82:ILE:HG23	1:A:82:ILE:H	21	0.14
(3,1631)	1:A:82:ILE:HG21	1:A:82:ILE:H	22	0.14
(3,1631)	1:A:82:ILE:HG22	1:A:82:ILE:H	22	0.14
(3,1631)	1:A:82:ILE:HG23	1:A:82:ILE:H	22	0.14
(3,1631)	1:A:82:ILE:HG21	1:A:82:ILE:H	24	0.14
(3,1631)	1:A:82:ILE:HG22	1:A:82:ILE:H	24	0.14
(3,1631)	1:A:82:ILE:HG23	1:A:82:ILE:H	24	0.14
(3,1631)	1:A:82:ILE:HG21	1:A:82:ILE:H	27	0.14
(3,1631)	1:A:82:ILE:HG22	1:A:82:ILE:H	27	0.14
(3,1631)	1:A:82:ILE:HG23	1:A:82:ILE:H	27	0.14
(3,1631)	1:A:82:ILE:HG21	1:A:82:ILE:H	30	0.14
(3,1631)	1:A:82:ILE:HG22	1:A:82:ILE:H	30	0.14
(3,1631)	1:A:82:ILE:HG23	1:A:82:ILE:H	30	0.14
(3,1631)	1:A:82:ILE:HG21	1:A:82:ILE:H	31	0.14
(3,1631)	1:A:82:ILE:HG22	1:A:82:ILE:H	31	0.14
(3,1631)	1:A:82:ILE:HG23	1:A:82:ILE:H	31	0.14
(3,1631)	1:A:82:ILE:HG21	1:A:82:ILE:H	32	0.14
(3,1631)	1:A:82:ILE:HG22	1:A:82:ILE:H	32	0.14
(3,1631)	1:A:82:ILE:HG23	1:A:82:ILE:H	32	0.14
(3,1631)	1:A:82:ILE:HG21	1:A:82:ILE:H	34	0.14
(3,1631)	1:A:82:ILE:HG22	1:A:82:ILE:H	34	0.14
(3,1631)	1:A:82:ILE:HG23	1:A:82:ILE:H	34	0.14
(3,1631)	1:A:82:ILE:HG21	1:A:82:ILE:H	38	0.14
(3,1631)	1:A:82:ILE:HG22	1:A:82:ILE:H	38	0.14
(3,1631)	1:A:82:ILE:HG23	1:A:82:ILE:H	38	0.14
(3,1622)	1:A:82:ILE:HD11	1:A:92:ARG:HD2	1	0.14
(3,1622)	1:A:82:ILE:HD12	1:A:92:ARG:HD2	1	0.14
(3,1622)	1:A:82:ILE:HD13	1:A:92:ARG:HD2	1	0.14
(3,1622)	1:A:82:ILE:HD11	1:A:92:ARG:HD2	14	0.14
(3,1622)	1:A:82:ILE:HD12	1:A:92:ARG:HD2	14	0.14
(3,1622)	1:A:82:ILE:HD13	1:A:92:ARG:HD2	14	0.14
(3,1622)	1:A:82:ILE:HD11	1:A:92:ARG:HD2	22	0.14
(3,1622)	1:A:82:ILE:HD12	1:A:92:ARG:HD2	22	0.14
(3,1622)	1:A:82:ILE:HD13	1:A:92:ARG:HD2	22	0.14
(3,1605)	1:A:68:ILE:HG21	1:A:55:TYR:HD1	3	0.14
(3,1605)	1:A:68:ILE:HG21	1:A:55:TYR:HD2	3	0.14
(3,1605)	1:A:68:ILE:HG22	1:A:55:TYR:HD1	3	0.14
(3,1605)	1:A:68:ILE:HG22	1:A:55:TYR:HD2	3	0.14
(3,1605)	1:A:68:ILE:HG23	1:A:55:TYR:HD1	3	0.14
(3,1605)	1:A:68:ILE:HG23	1:A:55:TYR:HD2	3	0.14
(3,1605)	1:A:68:ILE:HG21	1:A:55:TYR:HD1	11	0.14

*Continued on next page...*



*Continued from previous page...*

Key	Atom-1	Atom-2	Model ID	Violation (Å)
(3,1605)	1:A:68:ILE:HG21	1:A:55:TYR:HD2	11	0.14
(3,1605)	1:A:68:ILE:HG22	1:A:55:TYR:HD1	11	0.14
(3,1605)	1:A:68:ILE:HG22	1:A:55:TYR:HD2	11	0.14
(3,1605)	1:A:68:ILE:HG23	1:A:55:TYR:HD1	11	0.14
(3,1605)	1:A:68:ILE:HG23	1:A:55:TYR:HD2	11	0.14
(3,1605)	1:A:68:ILE:HG21	1:A:55:TYR:HD1	14	0.14
(3,1605)	1:A:68:ILE:HG21	1:A:55:TYR:HD2	14	0.14
(3,1605)	1:A:68:ILE:HG22	1:A:55:TYR:HD1	14	0.14
(3,1605)	1:A:68:ILE:HG22	1:A:55:TYR:HD2	14	0.14
(3,1605)	1:A:68:ILE:HG23	1:A:55:TYR:HD1	14	0.14
(3,1605)	1:A:68:ILE:HG23	1:A:55:TYR:HD2	14	0.14
(3,1605)	1:A:68:ILE:HG21	1:A:55:TYR:HD1	15	0.14
(3,1605)	1:A:68:ILE:HG21	1:A:55:TYR:HD2	15	0.14
(3,1605)	1:A:68:ILE:HG22	1:A:55:TYR:HD1	15	0.14
(3,1605)	1:A:68:ILE:HG22	1:A:55:TYR:HD2	15	0.14
(3,1605)	1:A:68:ILE:HG23	1:A:55:TYR:HD1	15	0.14
(3,1605)	1:A:68:ILE:HG23	1:A:55:TYR:HD2	15	0.14
(3,1605)	1:A:68:ILE:HG21	1:A:55:TYR:HD1	21	0.14
(3,1605)	1:A:68:ILE:HG21	1:A:55:TYR:HD2	21	0.14
(3,1605)	1:A:68:ILE:HG22	1:A:55:TYR:HD1	21	0.14
(3,1605)	1:A:68:ILE:HG22	1:A:55:TYR:HD2	21	0.14
(3,1605)	1:A:68:ILE:HG23	1:A:55:TYR:HD1	21	0.14
(3,1605)	1:A:68:ILE:HG23	1:A:55:TYR:HD2	21	0.14
(3,1605)	1:A:68:ILE:HG21	1:A:55:TYR:HD1	22	0.14
(3,1605)	1:A:68:ILE:HG21	1:A:55:TYR:HD2	22	0.14
(3,1605)	1:A:68:ILE:HG22	1:A:55:TYR:HD1	22	0.14
(3,1605)	1:A:68:ILE:HG22	1:A:55:TYR:HD2	22	0.14
(3,1605)	1:A:68:ILE:HG23	1:A:55:TYR:HD1	22	0.14
(3,1605)	1:A:68:ILE:HG23	1:A:55:TYR:HD2	22	0.14
(3,1605)	1:A:68:ILE:HG21	1:A:55:TYR:HD1	23	0.14
(3,1605)	1:A:68:ILE:HG21	1:A:55:TYR:HD2	23	0.14
(3,1605)	1:A:68:ILE:HG22	1:A:55:TYR:HD1	23	0.14
(3,1605)	1:A:68:ILE:HG22	1:A:55:TYR:HD2	23	0.14
(3,1605)	1:A:68:ILE:HG23	1:A:55:TYR:HD1	23	0.14
(3,1605)	1:A:68:ILE:HG23	1:A:55:TYR:HD2	23	0.14
(3,1605)	1:A:68:ILE:HG21	1:A:55:TYR:HD1	25	0.14
(3,1605)	1:A:68:ILE:HG21	1:A:55:TYR:HD2	25	0.14
(3,1605)	1:A:68:ILE:HG22	1:A:55:TYR:HD1	25	0.14
(3,1605)	1:A:68:ILE:HG22	1:A:55:TYR:HD2	25	0.14
(3,1605)	1:A:68:ILE:HG23	1:A:55:TYR:HD1	25	0.14
(3,1605)	1:A:68:ILE:HG23	1:A:55:TYR:HD2	25	0.14
(3,1605)	1:A:68:ILE:HG21	1:A:55:TYR:HD1	27	0.14

*Continued on next page...*

*Continued from previous page...*

Key	Atom-1	Atom-2	Model ID	Violation (Å)
(3,1605)	1:A:68:ILE:HG21	1:A:55:TYR:HD2	27	0.14
(3,1605)	1:A:68:ILE:HG22	1:A:55:TYR:HD1	27	0.14
(3,1605)	1:A:68:ILE:HG22	1:A:55:TYR:HD2	27	0.14
(3,1605)	1:A:68:ILE:HG23	1:A:55:TYR:HD1	27	0.14
(3,1605)	1:A:68:ILE:HG23	1:A:55:TYR:HD2	27	0.14
(3,1605)	1:A:68:ILE:HG21	1:A:55:TYR:HD1	30	0.14
(3,1605)	1:A:68:ILE:HG21	1:A:55:TYR:HD2	30	0.14
(3,1605)	1:A:68:ILE:HG22	1:A:55:TYR:HD1	30	0.14
(3,1605)	1:A:68:ILE:HG22	1:A:55:TYR:HD2	30	0.14
(3,1605)	1:A:68:ILE:HG23	1:A:55:TYR:HD1	30	0.14
(3,1605)	1:A:68:ILE:HG23	1:A:55:TYR:HD2	30	0.14
(3,1605)	1:A:68:ILE:HG21	1:A:55:TYR:HD1	38	0.14
(3,1605)	1:A:68:ILE:HG21	1:A:55:TYR:HD2	38	0.14
(3,1605)	1:A:68:ILE:HG22	1:A:55:TYR:HD1	38	0.14
(3,1605)	1:A:68:ILE:HG22	1:A:55:TYR:HD2	38	0.14
(3,1605)	1:A:68:ILE:HG23	1:A:55:TYR:HD1	38	0.14
(3,1605)	1:A:68:ILE:HG23	1:A:55:TYR:HD2	38	0.14
(3,1605)	1:A:68:ILE:HG21	1:A:55:TYR:HD1	39	0.14
(3,1605)	1:A:68:ILE:HG21	1:A:55:TYR:HD2	39	0.14
(3,1605)	1:A:68:ILE:HG22	1:A:55:TYR:HD1	39	0.14
(3,1605)	1:A:68:ILE:HG22	1:A:55:TYR:HD2	39	0.14
(3,1605)	1:A:68:ILE:HG23	1:A:55:TYR:HD1	39	0.14
(3,1605)	1:A:68:ILE:HG23	1:A:55:TYR:HD2	39	0.14
(3,1604)	1:A:68:ILE:HG21	1:A:79:TYR:HE1	2	0.14
(3,1604)	1:A:68:ILE:HG21	1:A:79:TYR:HE2	2	0.14
(3,1604)	1:A:68:ILE:HG22	1:A:79:TYR:HE1	2	0.14
(3,1604)	1:A:68:ILE:HG22	1:A:79:TYR:HE2	2	0.14
(3,1604)	1:A:68:ILE:HG23	1:A:79:TYR:HE1	2	0.14
(3,1604)	1:A:68:ILE:HG23	1:A:79:TYR:HE2	2	0.14
(3,1604)	1:A:68:ILE:HG21	1:A:79:TYR:HE1	22	0.14
(3,1604)	1:A:68:ILE:HG21	1:A:79:TYR:HE2	22	0.14
(3,1604)	1:A:68:ILE:HG22	1:A:79:TYR:HE1	22	0.14
(3,1604)	1:A:68:ILE:HG22	1:A:79:TYR:HE2	22	0.14
(3,1604)	1:A:68:ILE:HG23	1:A:79:TYR:HE1	22	0.14
(3,1604)	1:A:68:ILE:HG23	1:A:79:TYR:HE2	22	0.14
(3,1604)	1:A:68:ILE:HG21	1:A:79:TYR:HE1	24	0.14
(3,1604)	1:A:68:ILE:HG21	1:A:79:TYR:HE2	24	0.14
(3,1604)	1:A:68:ILE:HG22	1:A:79:TYR:HE1	24	0.14
(3,1604)	1:A:68:ILE:HG22	1:A:79:TYR:HE2	24	0.14
(3,1604)	1:A:68:ILE:HG23	1:A:79:TYR:HE1	24	0.14
(3,1604)	1:A:68:ILE:HG23	1:A:79:TYR:HE2	24	0.14
(3,1604)	1:A:68:ILE:HG21	1:A:79:TYR:HE1	25	0.14

*Continued on next page...*

*Continued from previous page...*

Key	Atom-1	Atom-2	Model ID	Violation (Å)
(3,1604)	1:A:68:ILE:HG21	1:A:79:TYR:HE2	25	0.14
(3,1604)	1:A:68:ILE:HG22	1:A:79:TYR:HE1	25	0.14
(3,1604)	1:A:68:ILE:HG22	1:A:79:TYR:HE2	25	0.14
(3,1604)	1:A:68:ILE:HG23	1:A:79:TYR:HE1	25	0.14
(3,1604)	1:A:68:ILE:HG23	1:A:79:TYR:HE2	25	0.14
(3,1604)	1:A:68:ILE:HG21	1:A:79:TYR:HE1	34	0.14
(3,1604)	1:A:68:ILE:HG21	1:A:79:TYR:HE2	34	0.14
(3,1604)	1:A:68:ILE:HG22	1:A:79:TYR:HE1	34	0.14
(3,1604)	1:A:68:ILE:HG22	1:A:79:TYR:HE2	34	0.14
(3,1604)	1:A:68:ILE:HG23	1:A:79:TYR:HE1	34	0.14
(3,1604)	1:A:68:ILE:HG23	1:A:79:TYR:HE2	34	0.14
(3,1604)	1:A:68:ILE:HG21	1:A:79:TYR:HE1	35	0.14
(3,1604)	1:A:68:ILE:HG21	1:A:79:TYR:HE2	35	0.14
(3,1604)	1:A:68:ILE:HG22	1:A:79:TYR:HE1	35	0.14
(3,1604)	1:A:68:ILE:HG22	1:A:79:TYR:HE2	35	0.14
(3,1604)	1:A:68:ILE:HG23	1:A:79:TYR:HE1	35	0.14
(3,1604)	1:A:68:ILE:HG23	1:A:79:TYR:HE2	35	0.14
(3,1604)	1:A:68:ILE:HG21	1:A:79:TYR:HE1	36	0.14
(3,1604)	1:A:68:ILE:HG21	1:A:79:TYR:HE2	36	0.14
(3,1604)	1:A:68:ILE:HG22	1:A:79:TYR:HE1	36	0.14
(3,1604)	1:A:68:ILE:HG22	1:A:79:TYR:HE2	36	0.14
(3,1604)	1:A:68:ILE:HG23	1:A:79:TYR:HE1	36	0.14
(3,1604)	1:A:68:ILE:HG23	1:A:79:TYR:HE2	36	0.14
(3,1604)	1:A:68:ILE:HG21	1:A:79:TYR:HE1	38	0.14
(3,1604)	1:A:68:ILE:HG21	1:A:79:TYR:HE2	38	0.14
(3,1604)	1:A:68:ILE:HG22	1:A:79:TYR:HE1	38	0.14
(3,1604)	1:A:68:ILE:HG22	1:A:79:TYR:HE2	38	0.14
(3,1604)	1:A:68:ILE:HG23	1:A:79:TYR:HE1	38	0.14
(3,1604)	1:A:68:ILE:HG23	1:A:79:TYR:HE2	38	0.14
(3,1604)	1:A:68:ILE:HG21	1:A:79:TYR:HE1	39	0.14
(3,1604)	1:A:68:ILE:HG21	1:A:79:TYR:HE2	39	0.14
(3,1604)	1:A:68:ILE:HG22	1:A:79:TYR:HE1	39	0.14
(3,1604)	1:A:68:ILE:HG22	1:A:79:TYR:HE2	39	0.14
(3,1604)	1:A:68:ILE:HG23	1:A:79:TYR:HE1	39	0.14
(3,1604)	1:A:68:ILE:HG23	1:A:79:TYR:HE2	39	0.14
(3,1594)	1:A:68:ILE:HB	1:A:71:VAL:HG21	9	0.14
(3,1594)	1:A:68:ILE:HB	1:A:71:VAL:HG22	9	0.14
(3,1594)	1:A:68:ILE:HB	1:A:71:VAL:HG23	9	0.14
(3,1594)	1:A:68:ILE:HB	1:A:71:VAL:HG21	10	0.14
(3,1594)	1:A:68:ILE:HB	1:A:71:VAL:HG22	10	0.14
(3,1594)	1:A:68:ILE:HB	1:A:71:VAL:HG23	10	0.14
(3,1594)	1:A:68:ILE:HB	1:A:71:VAL:HG21	16	0.14

*Continued on next page...*

*Continued from previous page...*

Key	Atom-1	Atom-2	Model ID	Violation (Å)
(3,1594)	1:A:68:ILE:HB	1:A:71:VAL:HG22	16	0.14
(3,1594)	1:A:68:ILE:HB	1:A:71:VAL:HG23	16	0.14
(3,1594)	1:A:68:ILE:HB	1:A:71:VAL:HG21	17	0.14
(3,1594)	1:A:68:ILE:HB	1:A:71:VAL:HG22	17	0.14
(3,1594)	1:A:68:ILE:HB	1:A:71:VAL:HG23	17	0.14
(3,1594)	1:A:68:ILE:HB	1:A:71:VAL:HG21	19	0.14
(3,1594)	1:A:68:ILE:HB	1:A:71:VAL:HG22	19	0.14
(3,1594)	1:A:68:ILE:HB	1:A:71:VAL:HG23	19	0.14
(3,1594)	1:A:68:ILE:HB	1:A:71:VAL:HG21	28	0.14
(3,1594)	1:A:68:ILE:HB	1:A:71:VAL:HG22	28	0.14
(3,1594)	1:A:68:ILE:HB	1:A:71:VAL:HG23	28	0.14
(3,1563)	1:A:10:ILE:HD11	1:A:10:ILE:HA	3	0.14
(3,1563)	1:A:10:ILE:HD12	1:A:10:ILE:HA	3	0.14
(3,1563)	1:A:10:ILE:HD13	1:A:10:ILE:HA	3	0.14
(3,1563)	1:A:10:ILE:HD11	1:A:10:ILE:HA	7	0.14
(3,1563)	1:A:10:ILE:HD12	1:A:10:ILE:HA	7	0.14
(3,1563)	1:A:10:ILE:HD13	1:A:10:ILE:HA	7	0.14
(3,1563)	1:A:10:ILE:HD11	1:A:10:ILE:HA	8	0.14
(3,1563)	1:A:10:ILE:HD12	1:A:10:ILE:HA	8	0.14
(3,1563)	1:A:10:ILE:HD13	1:A:10:ILE:HA	8	0.14
(3,1563)	1:A:10:ILE:HD11	1:A:10:ILE:HA	12	0.14
(3,1563)	1:A:10:ILE:HD12	1:A:10:ILE:HA	12	0.14
(3,1563)	1:A:10:ILE:HD13	1:A:10:ILE:HA	12	0.14
(3,1563)	1:A:10:ILE:HD11	1:A:10:ILE:HA	16	0.14
(3,1563)	1:A:10:ILE:HD12	1:A:10:ILE:HA	16	0.14
(3,1563)	1:A:10:ILE:HD13	1:A:10:ILE:HA	16	0.14
(3,1563)	1:A:10:ILE:HD11	1:A:10:ILE:HA	29	0.14
(3,1563)	1:A:10:ILE:HD12	1:A:10:ILE:HA	29	0.14
(3,1563)	1:A:10:ILE:HD13	1:A:10:ILE:HA	29	0.14
(3,1563)	1:A:10:ILE:HD11	1:A:10:ILE:HA	33	0.14
(3,1563)	1:A:10:ILE:HD12	1:A:10:ILE:HA	33	0.14
(3,1563)	1:A:10:ILE:HD13	1:A:10:ILE:HA	33	0.14
(3,1563)	1:A:10:ILE:HD11	1:A:10:ILE:HA	36	0.14
(3,1563)	1:A:10:ILE:HD12	1:A:10:ILE:HA	36	0.14
(3,1563)	1:A:10:ILE:HD13	1:A:10:ILE:HA	36	0.14
(3,1554)	1:A:10:ILE:HG21	1:A:9:PRO:HA	29	0.14
(3,1554)	1:A:10:ILE:HG22	1:A:9:PRO:HA	29	0.14
(3,1554)	1:A:10:ILE:HG23	1:A:9:PRO:HA	29	0.14
(3,1542)	1:A:39:ILE:HG21	1:A:39:ILE:H	3	0.14
(3,1542)	1:A:39:ILE:HG22	1:A:39:ILE:H	3	0.14
(3,1542)	1:A:39:ILE:HG23	1:A:39:ILE:H	3	0.14
(3,1542)	1:A:39:ILE:HG21	1:A:39:ILE:H	5	0.14

*Continued on next page...*

*Continued from previous page...*

Key	Atom-1	Atom-2	Model ID	Violation (Å)
(3,1542)	1:A:39:ILE:HG22	1:A:39:ILE:H	5	0.14
(3,1542)	1:A:39:ILE:HG23	1:A:39:ILE:H	5	0.14
(3,1542)	1:A:39:ILE:HG21	1:A:39:ILE:H	6	0.14
(3,1542)	1:A:39:ILE:HG22	1:A:39:ILE:H	6	0.14
(3,1542)	1:A:39:ILE:HG23	1:A:39:ILE:H	6	0.14
(3,1542)	1:A:39:ILE:HG21	1:A:39:ILE:H	7	0.14
(3,1542)	1:A:39:ILE:HG22	1:A:39:ILE:H	7	0.14
(3,1542)	1:A:39:ILE:HG23	1:A:39:ILE:H	7	0.14
(3,1542)	1:A:39:ILE:HG21	1:A:39:ILE:H	9	0.14
(3,1542)	1:A:39:ILE:HG22	1:A:39:ILE:H	9	0.14
(3,1542)	1:A:39:ILE:HG23	1:A:39:ILE:H	9	0.14
(3,1542)	1:A:39:ILE:HG21	1:A:39:ILE:H	10	0.14
(3,1542)	1:A:39:ILE:HG22	1:A:39:ILE:H	10	0.14
(3,1542)	1:A:39:ILE:HG23	1:A:39:ILE:H	10	0.14
(3,1542)	1:A:39:ILE:HG21	1:A:39:ILE:H	12	0.14
(3,1542)	1:A:39:ILE:HG22	1:A:39:ILE:H	12	0.14
(3,1542)	1:A:39:ILE:HG23	1:A:39:ILE:H	12	0.14
(3,1542)	1:A:39:ILE:HG21	1:A:39:ILE:H	16	0.14
(3,1542)	1:A:39:ILE:HG22	1:A:39:ILE:H	16	0.14
(3,1542)	1:A:39:ILE:HG23	1:A:39:ILE:H	16	0.14
(3,1542)	1:A:39:ILE:HG21	1:A:39:ILE:H	17	0.14
(3,1542)	1:A:39:ILE:HG22	1:A:39:ILE:H	17	0.14
(3,1542)	1:A:39:ILE:HG23	1:A:39:ILE:H	17	0.14
(3,1542)	1:A:39:ILE:HG21	1:A:39:ILE:H	18	0.14
(3,1542)	1:A:39:ILE:HG22	1:A:39:ILE:H	18	0.14
(3,1542)	1:A:39:ILE:HG23	1:A:39:ILE:H	18	0.14
(3,1542)	1:A:39:ILE:HG21	1:A:39:ILE:H	19	0.14
(3,1542)	1:A:39:ILE:HG22	1:A:39:ILE:H	19	0.14
(3,1542)	1:A:39:ILE:HG23	1:A:39:ILE:H	19	0.14
(3,1542)	1:A:39:ILE:HG21	1:A:39:ILE:H	20	0.14
(3,1542)	1:A:39:ILE:HG22	1:A:39:ILE:H	20	0.14
(3,1542)	1:A:39:ILE:HG23	1:A:39:ILE:H	20	0.14
(3,1542)	1:A:39:ILE:HG21	1:A:39:ILE:H	23	0.14
(3,1542)	1:A:39:ILE:HG22	1:A:39:ILE:H	23	0.14
(3,1542)	1:A:39:ILE:HG23	1:A:39:ILE:H	23	0.14
(3,1542)	1:A:39:ILE:HG21	1:A:39:ILE:H	25	0.14
(3,1542)	1:A:39:ILE:HG22	1:A:39:ILE:H	25	0.14
(3,1542)	1:A:39:ILE:HG23	1:A:39:ILE:H	25	0.14
(3,1542)	1:A:39:ILE:HG21	1:A:39:ILE:H	26	0.14
(3,1542)	1:A:39:ILE:HG22	1:A:39:ILE:H	26	0.14
(3,1542)	1:A:39:ILE:HG23	1:A:39:ILE:H	26	0.14
(3,1542)	1:A:39:ILE:HG21	1:A:39:ILE:H	29	0.14

*Continued on next page...*

*Continued from previous page...*

Key	Atom-1	Atom-2	Model ID	Violation (Å)
(3,1542)	1:A:39:ILE:HG22	1:A:39:ILE:H	29	0.14
(3,1542)	1:A:39:ILE:HG23	1:A:39:ILE:H	29	0.14
(3,1542)	1:A:39:ILE:HG21	1:A:39:ILE:H	30	0.14
(3,1542)	1:A:39:ILE:HG22	1:A:39:ILE:H	30	0.14
(3,1542)	1:A:39:ILE:HG23	1:A:39:ILE:H	30	0.14
(3,1542)	1:A:39:ILE:HG21	1:A:39:ILE:H	31	0.14
(3,1542)	1:A:39:ILE:HG22	1:A:39:ILE:H	31	0.14
(3,1542)	1:A:39:ILE:HG23	1:A:39:ILE:H	31	0.14
(3,1542)	1:A:39:ILE:HG21	1:A:39:ILE:H	32	0.14
(3,1542)	1:A:39:ILE:HG22	1:A:39:ILE:H	32	0.14
(3,1542)	1:A:39:ILE:HG23	1:A:39:ILE:H	32	0.14
(3,1542)	1:A:39:ILE:HG21	1:A:39:ILE:H	33	0.14
(3,1542)	1:A:39:ILE:HG22	1:A:39:ILE:H	33	0.14
(3,1542)	1:A:39:ILE:HG23	1:A:39:ILE:H	33	0.14
(3,1542)	1:A:39:ILE:HG21	1:A:39:ILE:H	34	0.14
(3,1542)	1:A:39:ILE:HG22	1:A:39:ILE:H	34	0.14
(3,1542)	1:A:39:ILE:HG23	1:A:39:ILE:H	34	0.14
(3,1542)	1:A:39:ILE:HG21	1:A:39:ILE:H	37	0.14
(3,1542)	1:A:39:ILE:HG22	1:A:39:ILE:H	37	0.14
(3,1542)	1:A:39:ILE:HG23	1:A:39:ILE:H	37	0.14
(3,1542)	1:A:39:ILE:HG21	1:A:39:ILE:H	38	0.14
(3,1542)	1:A:39:ILE:HG22	1:A:39:ILE:H	38	0.14
(3,1542)	1:A:39:ILE:HG23	1:A:39:ILE:H	38	0.14
(3,1542)	1:A:39:ILE:HG21	1:A:39:ILE:H	39	0.14
(3,1542)	1:A:39:ILE:HG22	1:A:39:ILE:H	39	0.14
(3,1542)	1:A:39:ILE:HG23	1:A:39:ILE:H	39	0.14
(3,1539)	1:A:2:ILE:HD11	1:A:2:ILE:HA	29	0.14
(3,1539)	1:A:2:ILE:HD12	1:A:2:ILE:HA	29	0.14
(3,1539)	1:A:2:ILE:HD13	1:A:2:ILE:HA	29	0.14
(3,1518)	1:A:66:MET:HE1	1:A:66:MET:H	2	0.14
(3,1518)	1:A:66:MET:HE2	1:A:66:MET:H	2	0.14
(3,1518)	1:A:66:MET:HE3	1:A:66:MET:H	2	0.14
(3,1518)	1:A:66:MET:HE1	1:A:66:MET:H	7	0.14
(3,1518)	1:A:66:MET:HE2	1:A:66:MET:H	7	0.14
(3,1518)	1:A:66:MET:HE3	1:A:66:MET:H	7	0.14
(3,1518)	1:A:66:MET:HE1	1:A:66:MET:H	11	0.14
(3,1518)	1:A:66:MET:HE2	1:A:66:MET:H	11	0.14
(3,1518)	1:A:66:MET:HE3	1:A:66:MET:H	11	0.14
(3,1518)	1:A:66:MET:HE1	1:A:66:MET:H	18	0.14
(3,1518)	1:A:66:MET:HE2	1:A:66:MET:H	18	0.14
(3,1518)	1:A:66:MET:HE3	1:A:66:MET:H	18	0.14
(3,1518)	1:A:66:MET:HE1	1:A:66:MET:H	23	0.14

*Continued on next page...*

*Continued from previous page...*

Key	Atom-1	Atom-2	Model ID	Violation (Å)
(3,1518)	1:A:66:MET:HE2	1:A:66:MET:H	23	0.14
(3,1518)	1:A:66:MET:HE3	1:A:66:MET:H	23	0.14
(3,1518)	1:A:66:MET:HE1	1:A:66:MET:H	25	0.14
(3,1518)	1:A:66:MET:HE2	1:A:66:MET:H	25	0.14
(3,1518)	1:A:66:MET:HE3	1:A:66:MET:H	25	0.14
(3,1518)	1:A:66:MET:HE1	1:A:66:MET:H	30	0.14
(3,1518)	1:A:66:MET:HE2	1:A:66:MET:H	30	0.14
(3,1518)	1:A:66:MET:HE3	1:A:66:MET:H	30	0.14
(3,1518)	1:A:66:MET:HE1	1:A:66:MET:H	31	0.14
(3,1518)	1:A:66:MET:HE2	1:A:66:MET:H	31	0.14
(3,1518)	1:A:66:MET:HE3	1:A:66:MET:H	31	0.14
(3,1518)	1:A:66:MET:HE1	1:A:66:MET:H	33	0.14
(3,1518)	1:A:66:MET:HE2	1:A:66:MET:H	33	0.14
(3,1518)	1:A:66:MET:HE3	1:A:66:MET:H	33	0.14
(3,1518)	1:A:66:MET:HE1	1:A:66:MET:H	39	0.14
(3,1518)	1:A:66:MET:HE2	1:A:66:MET:H	39	0.14
(3,1518)	1:A:66:MET:HE3	1:A:66:MET:H	39	0.14
(3,1517)	1:A:66:MET:HE1	1:A:29:PHE:H	1	0.14
(3,1517)	1:A:66:MET:HE2	1:A:29:PHE:H	1	0.14
(3,1517)	1:A:66:MET:HE3	1:A:29:PHE:H	1	0.14
(3,1517)	1:A:66:MET:HE1	1:A:29:PHE:H	5	0.14
(3,1517)	1:A:66:MET:HE2	1:A:29:PHE:H	5	0.14
(3,1517)	1:A:66:MET:HE3	1:A:29:PHE:H	5	0.14
(3,1517)	1:A:66:MET:HE1	1:A:29:PHE:H	23	0.14
(3,1517)	1:A:66:MET:HE2	1:A:29:PHE:H	23	0.14
(3,1517)	1:A:66:MET:HE3	1:A:29:PHE:H	23	0.14
(3,1517)	1:A:66:MET:HE1	1:A:29:PHE:H	37	0.14
(3,1517)	1:A:66:MET:HE2	1:A:29:PHE:H	37	0.14
(3,1517)	1:A:66:MET:HE3	1:A:29:PHE:H	37	0.14
(3,1514)	1:A:66:MET:HE1	1:A:42:TRP:HE1	16	0.14
(3,1514)	1:A:66:MET:HE2	1:A:42:TRP:HE1	16	0.14
(3,1514)	1:A:66:MET:HE3	1:A:42:TRP:HE1	16	0.14
(3,1514)	1:A:66:MET:HE1	1:A:42:TRP:HE1	28	0.14
(3,1514)	1:A:66:MET:HE2	1:A:42:TRP:HE1	28	0.14
(3,1514)	1:A:66:MET:HE3	1:A:42:TRP:HE1	28	0.14
(3,1514)	1:A:66:MET:HE1	1:A:42:TRP:HE1	33	0.14
(3,1514)	1:A:66:MET:HE2	1:A:42:TRP:HE1	33	0.14
(3,1514)	1:A:66:MET:HE3	1:A:42:TRP:HE1	33	0.14
(3,1514)	1:A:66:MET:HE1	1:A:42:TRP:HE1	39	0.14
(3,1514)	1:A:66:MET:HE2	1:A:42:TRP:HE1	39	0.14
(3,1514)	1:A:66:MET:HE3	1:A:42:TRP:HE1	39	0.14
(3,1513)	1:A:66:MET:HE1	1:A:79:TYR:HE1	4	0.14

*Continued on next page...*

*Continued from previous page...*

Key	Atom-1	Atom-2	Model ID	Violation (Å)
(3,1513)	1:A:66:MET:HE1	1:A:79:TYR:HE2	4	0.14
(3,1513)	1:A:66:MET:HE2	1:A:79:TYR:HE1	4	0.14
(3,1513)	1:A:66:MET:HE2	1:A:79:TYR:HE2	4	0.14
(3,1513)	1:A:66:MET:HE3	1:A:79:TYR:HE1	4	0.14
(3,1513)	1:A:66:MET:HE3	1:A:79:TYR:HE2	4	0.14
(3,1513)	1:A:66:MET:HE1	1:A:79:TYR:HE1	7	0.14
(3,1513)	1:A:66:MET:HE1	1:A:79:TYR:HE2	7	0.14
(3,1513)	1:A:66:MET:HE2	1:A:79:TYR:HE1	7	0.14
(3,1513)	1:A:66:MET:HE2	1:A:79:TYR:HE2	7	0.14
(3,1513)	1:A:66:MET:HE3	1:A:79:TYR:HE1	7	0.14
(3,1513)	1:A:66:MET:HE3	1:A:79:TYR:HE2	7	0.14
(3,1513)	1:A:66:MET:HE1	1:A:79:TYR:HE1	12	0.14
(3,1513)	1:A:66:MET:HE1	1:A:79:TYR:HE2	12	0.14
(3,1513)	1:A:66:MET:HE2	1:A:79:TYR:HE1	12	0.14
(3,1513)	1:A:66:MET:HE2	1:A:79:TYR:HE2	12	0.14
(3,1513)	1:A:66:MET:HE3	1:A:79:TYR:HE1	12	0.14
(3,1513)	1:A:66:MET:HE3	1:A:79:TYR:HE2	12	0.14
(3,1513)	1:A:66:MET:HE1	1:A:79:TYR:HE1	21	0.14
(3,1513)	1:A:66:MET:HE1	1:A:79:TYR:HE2	21	0.14
(3,1513)	1:A:66:MET:HE2	1:A:79:TYR:HE1	21	0.14
(3,1513)	1:A:66:MET:HE2	1:A:79:TYR:HE2	21	0.14
(3,1513)	1:A:66:MET:HE3	1:A:79:TYR:HE1	21	0.14
(3,1513)	1:A:66:MET:HE3	1:A:79:TYR:HE2	21	0.14
(3,1513)	1:A:66:MET:HE1	1:A:79:TYR:HE1	23	0.14
(3,1513)	1:A:66:MET:HE1	1:A:79:TYR:HE2	23	0.14
(3,1513)	1:A:66:MET:HE2	1:A:79:TYR:HE1	23	0.14
(3,1513)	1:A:66:MET:HE2	1:A:79:TYR:HE2	23	0.14
(3,1513)	1:A:66:MET:HE3	1:A:79:TYR:HE1	23	0.14
(3,1513)	1:A:66:MET:HE3	1:A:79:TYR:HE2	23	0.14
(3,1513)	1:A:66:MET:HE1	1:A:79:TYR:HE1	40	0.14
(3,1513)	1:A:66:MET:HE1	1:A:79:TYR:HE2	40	0.14
(3,1513)	1:A:66:MET:HE2	1:A:79:TYR:HE1	40	0.14
(3,1513)	1:A:66:MET:HE2	1:A:79:TYR:HE2	40	0.14
(3,1513)	1:A:66:MET:HE3	1:A:79:TYR:HE1	40	0.14
(3,1513)	1:A:66:MET:HE3	1:A:79:TYR:HE2	40	0.14
(3,1512)	1:A:66:MET:HE1	1:A:42:TRP:HZ3	8	0.14
(3,1512)	1:A:66:MET:HE2	1:A:42:TRP:HZ3	8	0.14
(3,1512)	1:A:66:MET:HE3	1:A:42:TRP:HZ3	8	0.14
(3,1512)	1:A:66:MET:HE1	1:A:42:TRP:HZ3	13	0.14
(3,1512)	1:A:66:MET:HE2	1:A:42:TRP:HZ3	13	0.14
(3,1512)	1:A:66:MET:HE3	1:A:42:TRP:HZ3	13	0.14
(3,1512)	1:A:66:MET:HE1	1:A:42:TRP:HZ3	18	0.14

*Continued on next page...*



*Continued from previous page...*

Key	Atom-1	Atom-2	Model ID	Violation (Å)
(3,1512)	1:A:66:MET:HE2	1:A:42:TRP:HZ3	18	0.14
(3,1512)	1:A:66:MET:HE3	1:A:42:TRP:HZ3	18	0.14
(3,1512)	1:A:66:MET:HE1	1:A:42:TRP:HZ3	35	0.14
(3,1512)	1:A:66:MET:HE2	1:A:42:TRP:HZ3	35	0.14
(3,1512)	1:A:66:MET:HE3	1:A:42:TRP:HZ3	35	0.14
(3,1511)	1:A:66:MET:HE1	1:A:42:TRP:HB2	27	0.14
(3,1511)	1:A:66:MET:HE2	1:A:42:TRP:HB2	27	0.14
(3,1511)	1:A:66:MET:HE3	1:A:42:TRP:HB2	27	0.14
(3,1506)	1:A:66:MET:HE1	1:A:49:LEU:HD11	27	0.14
(3,1506)	1:A:66:MET:HE1	1:A:49:LEU:HD12	27	0.14
(3,1506)	1:A:66:MET:HE1	1:A:49:LEU:HD13	27	0.14
(3,1506)	1:A:66:MET:HE2	1:A:49:LEU:HD11	27	0.14
(3,1506)	1:A:66:MET:HE2	1:A:49:LEU:HD12	27	0.14
(3,1506)	1:A:66:MET:HE2	1:A:49:LEU:HD13	27	0.14
(3,1506)	1:A:66:MET:HE3	1:A:49:LEU:HD11	27	0.14
(3,1506)	1:A:66:MET:HE3	1:A:49:LEU:HD12	27	0.14
(3,1506)	1:A:66:MET:HE3	1:A:49:LEU:HD13	27	0.14
(3,1504)	1:A:66:MET:HE1	1:A:66:MET:HB2	4	0.14
(3,1504)	1:A:66:MET:HE2	1:A:66:MET:HB2	4	0.14
(3,1504)	1:A:66:MET:HE3	1:A:66:MET:HB2	4	0.14
(3,1504)	1:A:66:MET:HE1	1:A:66:MET:HB2	15	0.14
(3,1504)	1:A:66:MET:HE2	1:A:66:MET:HB2	15	0.14
(3,1504)	1:A:66:MET:HE3	1:A:66:MET:HB2	15	0.14
(3,1504)	1:A:66:MET:HE1	1:A:66:MET:HB2	16	0.14
(3,1504)	1:A:66:MET:HE2	1:A:66:MET:HB2	16	0.14
(3,1504)	1:A:66:MET:HE3	1:A:66:MET:HB2	16	0.14
(3,1504)	1:A:66:MET:HE1	1:A:66:MET:HB2	29	0.14
(3,1504)	1:A:66:MET:HE2	1:A:66:MET:HB2	29	0.14
(3,1504)	1:A:66:MET:HE3	1:A:66:MET:HB2	29	0.14
(3,1504)	1:A:66:MET:HE1	1:A:66:MET:HB2	39	0.14
(3,1504)	1:A:66:MET:HE2	1:A:66:MET:HB2	39	0.14
(3,1504)	1:A:66:MET:HE3	1:A:66:MET:HB2	39	0.14
(3,1498)	1:A:81:VAL:HG11	1:A:12:PHE:HZ	9	0.14
(3,1498)	1:A:81:VAL:HG12	1:A:12:PHE:HZ	9	0.14
(3,1498)	1:A:81:VAL:HG13	1:A:12:PHE:HZ	9	0.14
(3,1496)	1:A:81:VAL:HG11	1:A:92:ARG:HA	7	0.14
(3,1496)	1:A:81:VAL:HG12	1:A:92:ARG:HA	7	0.14
(3,1496)	1:A:81:VAL:HG13	1:A:92:ARG:HA	7	0.14
(3,1496)	1:A:81:VAL:HG11	1:A:92:ARG:HA	31	0.14
(3,1496)	1:A:81:VAL:HG12	1:A:92:ARG:HA	31	0.14
(3,1496)	1:A:81:VAL:HG13	1:A:92:ARG:HA	31	0.14
(3,1488)	1:A:81:VAL:HB	1:A:42:TRP:HE1	5	0.14

*Continued on next page...*

*Continued from previous page...*

Key	Atom-1	Atom-2	Model ID	Violation (Å)
(3,1488)	1:A:81:VAL:HB	1:A:42:TRP:HE1	14	0.14
(3,1480)	1:A:78:VAL:HG11	1:A:78:VAL:H	1	0.14
(3,1480)	1:A:78:VAL:HG12	1:A:78:VAL:H	1	0.14
(3,1480)	1:A:78:VAL:HG13	1:A:78:VAL:H	1	0.14
(3,1480)	1:A:78:VAL:HG11	1:A:78:VAL:H	2	0.14
(3,1480)	1:A:78:VAL:HG12	1:A:78:VAL:H	2	0.14
(3,1480)	1:A:78:VAL:HG13	1:A:78:VAL:H	2	0.14
(3,1480)	1:A:78:VAL:HG11	1:A:78:VAL:H	4	0.14
(3,1480)	1:A:78:VAL:HG12	1:A:78:VAL:H	4	0.14
(3,1480)	1:A:78:VAL:HG13	1:A:78:VAL:H	4	0.14
(3,1480)	1:A:78:VAL:HG11	1:A:78:VAL:H	9	0.14
(3,1480)	1:A:78:VAL:HG12	1:A:78:VAL:H	9	0.14
(3,1480)	1:A:78:VAL:HG13	1:A:78:VAL:H	9	0.14
(3,1480)	1:A:78:VAL:HG11	1:A:78:VAL:H	10	0.14
(3,1480)	1:A:78:VAL:HG12	1:A:78:VAL:H	10	0.14
(3,1480)	1:A:78:VAL:HG13	1:A:78:VAL:H	10	0.14
(3,1480)	1:A:78:VAL:HG11	1:A:78:VAL:H	15	0.14
(3,1480)	1:A:78:VAL:HG12	1:A:78:VAL:H	15	0.14
(3,1480)	1:A:78:VAL:HG13	1:A:78:VAL:H	15	0.14
(3,1480)	1:A:78:VAL:HG11	1:A:78:VAL:H	18	0.14
(3,1480)	1:A:78:VAL:HG12	1:A:78:VAL:H	18	0.14
(3,1480)	1:A:78:VAL:HG13	1:A:78:VAL:H	18	0.14
(3,1480)	1:A:78:VAL:HG11	1:A:78:VAL:H	22	0.14
(3,1480)	1:A:78:VAL:HG12	1:A:78:VAL:H	22	0.14
(3,1480)	1:A:78:VAL:HG13	1:A:78:VAL:H	22	0.14
(3,1480)	1:A:78:VAL:HG11	1:A:78:VAL:H	26	0.14
(3,1480)	1:A:78:VAL:HG12	1:A:78:VAL:H	26	0.14
(3,1480)	1:A:78:VAL:HG13	1:A:78:VAL:H	26	0.14
(3,1480)	1:A:78:VAL:HG11	1:A:78:VAL:H	27	0.14
(3,1480)	1:A:78:VAL:HG12	1:A:78:VAL:H	27	0.14
(3,1480)	1:A:78:VAL:HG13	1:A:78:VAL:H	27	0.14
(3,1480)	1:A:78:VAL:HG11	1:A:78:VAL:H	31	0.14
(3,1480)	1:A:78:VAL:HG12	1:A:78:VAL:H	31	0.14
(3,1480)	1:A:78:VAL:HG13	1:A:78:VAL:H	31	0.14
(3,1480)	1:A:78:VAL:HG11	1:A:78:VAL:H	32	0.14
(3,1480)	1:A:78:VAL:HG12	1:A:78:VAL:H	32	0.14
(3,1480)	1:A:78:VAL:HG13	1:A:78:VAL:H	32	0.14
(3,1480)	1:A:78:VAL:HG11	1:A:78:VAL:H	35	0.14
(3,1480)	1:A:78:VAL:HG12	1:A:78:VAL:H	35	0.14
(3,1480)	1:A:78:VAL:HG13	1:A:78:VAL:H	35	0.14
(3,1480)	1:A:78:VAL:HG11	1:A:78:VAL:H	39	0.14
(3,1480)	1:A:78:VAL:HG12	1:A:78:VAL:H	39	0.14

*Continued on next page...*

*Continued from previous page...*

Key	Atom-1	Atom-2	Model ID	Violation (Å)
(3,1480)	1:A:78:VAL:HG13	1:A:78:VAL:H	39	0.14
(3,1467)	1:A:71:VAL:HG21	1:A:72:THR:H	18	0.14
(3,1467)	1:A:71:VAL:HG22	1:A:72:THR:H	18	0.14
(3,1467)	1:A:71:VAL:HG23	1:A:72:THR:H	18	0.14
(3,1407)	1:A:95:ALA:HB1	1:A:18:ASN:H	1	0.14
(3,1407)	1:A:95:ALA:HB2	1:A:18:ASN:H	1	0.14
(3,1407)	1:A:95:ALA:HB3	1:A:18:ASN:H	1	0.14
(3,1407)	1:A:95:ALA:HB1	1:A:18:ASN:H	4	0.14
(3,1407)	1:A:95:ALA:HB2	1:A:18:ASN:H	4	0.14
(3,1407)	1:A:95:ALA:HB3	1:A:18:ASN:H	4	0.14
(3,1407)	1:A:95:ALA:HB1	1:A:18:ASN:H	10	0.14
(3,1407)	1:A:95:ALA:HB2	1:A:18:ASN:H	10	0.14
(3,1407)	1:A:95:ALA:HB3	1:A:18:ASN:H	10	0.14
(3,1407)	1:A:95:ALA:HB1	1:A:18:ASN:H	16	0.14
(3,1407)	1:A:95:ALA:HB2	1:A:18:ASN:H	16	0.14
(3,1407)	1:A:95:ALA:HB3	1:A:18:ASN:H	16	0.14
(3,1407)	1:A:95:ALA:HB1	1:A:18:ASN:H	27	0.14
(3,1407)	1:A:95:ALA:HB2	1:A:18:ASN:H	27	0.14
(3,1407)	1:A:95:ALA:HB3	1:A:18:ASN:H	27	0.14
(3,1407)	1:A:95:ALA:HB1	1:A:18:ASN:H	29	0.14
(3,1407)	1:A:95:ALA:HB2	1:A:18:ASN:H	29	0.14
(3,1407)	1:A:95:ALA:HB3	1:A:18:ASN:H	29	0.14
(3,1407)	1:A:95:ALA:HB1	1:A:18:ASN:H	34	0.14
(3,1407)	1:A:95:ALA:HB2	1:A:18:ASN:H	34	0.14
(3,1407)	1:A:95:ALA:HB3	1:A:18:ASN:H	34	0.14
(3,1407)	1:A:95:ALA:HB1	1:A:18:ASN:H	39	0.14
(3,1407)	1:A:95:ALA:HB2	1:A:18:ASN:H	39	0.14
(3,1407)	1:A:95:ALA:HB3	1:A:18:ASN:H	39	0.14
(3,1405)	1:A:95:ALA:HB1	1:A:96:GLU:H	9	0.14
(3,1405)	1:A:95:ALA:HB2	1:A:96:GLU:H	9	0.14
(3,1405)	1:A:95:ALA:HB3	1:A:96:GLU:H	9	0.14
(3,1405)	1:A:95:ALA:HB1	1:A:96:GLU:H	36	0.14
(3,1405)	1:A:95:ALA:HB2	1:A:96:GLU:H	36	0.14
(3,1405)	1:A:95:ALA:HB3	1:A:96:GLU:H	36	0.14
(3,1405)	1:A:95:ALA:HB1	1:A:96:GLU:H	38	0.14
(3,1405)	1:A:95:ALA:HB2	1:A:96:GLU:H	38	0.14
(3,1405)	1:A:95:ALA:HB3	1:A:96:GLU:H	38	0.14
(3,1405)	1:A:95:ALA:HB1	1:A:96:GLU:H	39	0.14
(3,1405)	1:A:95:ALA:HB2	1:A:96:GLU:H	39	0.14
(3,1405)	1:A:95:ALA:HB3	1:A:96:GLU:H	39	0.14
(3,1404)	1:A:95:ALA:HB1	1:A:16:ILE:HG12	2	0.14
(3,1404)	1:A:95:ALA:HB2	1:A:16:ILE:HG12	2	0.14

*Continued on next page...*

*Continued from previous page...*

Key	Atom-1	Atom-2	Model ID	Violation (Å)
(3,1404)	1:A:95:ALA:HB3	1:A:16:ILE:HG12	2	0.14
(3,1404)	1:A:95:ALA:HB1	1:A:16:ILE:HG12	3	0.14
(3,1404)	1:A:95:ALA:HB2	1:A:16:ILE:HG12	3	0.14
(3,1404)	1:A:95:ALA:HB3	1:A:16:ILE:HG12	3	0.14
(3,1404)	1:A:95:ALA:HB1	1:A:16:ILE:HG12	4	0.14
(3,1404)	1:A:95:ALA:HB2	1:A:16:ILE:HG12	4	0.14
(3,1404)	1:A:95:ALA:HB3	1:A:16:ILE:HG12	4	0.14
(3,1404)	1:A:95:ALA:HB1	1:A:16:ILE:HG12	5	0.14
(3,1404)	1:A:95:ALA:HB2	1:A:16:ILE:HG12	5	0.14
(3,1404)	1:A:95:ALA:HB3	1:A:16:ILE:HG12	5	0.14
(3,1404)	1:A:95:ALA:HB1	1:A:16:ILE:HG12	6	0.14
(3,1404)	1:A:95:ALA:HB2	1:A:16:ILE:HG12	6	0.14
(3,1404)	1:A:95:ALA:HB3	1:A:16:ILE:HG12	6	0.14
(3,1404)	1:A:95:ALA:HB1	1:A:16:ILE:HG12	14	0.14
(3,1404)	1:A:95:ALA:HB2	1:A:16:ILE:HG12	14	0.14
(3,1404)	1:A:95:ALA:HB3	1:A:16:ILE:HG12	14	0.14
(3,1404)	1:A:95:ALA:HB1	1:A:16:ILE:HG12	16	0.14
(3,1404)	1:A:95:ALA:HB2	1:A:16:ILE:HG12	16	0.14
(3,1404)	1:A:95:ALA:HB3	1:A:16:ILE:HG12	16	0.14
(3,1404)	1:A:95:ALA:HB1	1:A:16:ILE:HG12	22	0.14
(3,1404)	1:A:95:ALA:HB2	1:A:16:ILE:HG12	22	0.14
(3,1404)	1:A:95:ALA:HB3	1:A:16:ILE:HG12	22	0.14
(3,1404)	1:A:95:ALA:HB1	1:A:16:ILE:HG12	25	0.14
(3,1404)	1:A:95:ALA:HB2	1:A:16:ILE:HG12	25	0.14
(3,1404)	1:A:95:ALA:HB3	1:A:16:ILE:HG12	25	0.14
(3,1404)	1:A:95:ALA:HB1	1:A:16:ILE:HG12	27	0.14
(3,1404)	1:A:95:ALA:HB2	1:A:16:ILE:HG12	27	0.14
(3,1404)	1:A:95:ALA:HB3	1:A:16:ILE:HG12	27	0.14
(3,1404)	1:A:95:ALA:HB1	1:A:16:ILE:HG12	31	0.14
(3,1404)	1:A:95:ALA:HB2	1:A:16:ILE:HG12	31	0.14
(3,1404)	1:A:95:ALA:HB3	1:A:16:ILE:HG12	31	0.14
(3,1404)	1:A:95:ALA:HB1	1:A:16:ILE:HG12	32	0.14
(3,1404)	1:A:95:ALA:HB2	1:A:16:ILE:HG12	32	0.14
(3,1404)	1:A:95:ALA:HB3	1:A:16:ILE:HG12	32	0.14
(3,1404)	1:A:95:ALA:HB1	1:A:16:ILE:HG12	39	0.14
(3,1404)	1:A:95:ALA:HB2	1:A:16:ILE:HG12	39	0.14
(3,1404)	1:A:95:ALA:HB3	1:A:16:ILE:HG12	39	0.14
(3,1404)	1:A:95:ALA:HB1	1:A:16:ILE:HG12	40	0.14
(3,1404)	1:A:95:ALA:HB2	1:A:16:ILE:HG12	40	0.14
(3,1404)	1:A:95:ALA:HB3	1:A:16:ILE:HG12	40	0.14
(3,1391)	1:A:91:ALA:HB1	1:A:12:PHE:HZ	3	0.14
(3,1391)	1:A:91:ALA:HB2	1:A:12:PHE:HZ	3	0.14

*Continued on next page...*

*Continued from previous page...*

Key	Atom-1	Atom-2	Model ID	Violation (Å)
(3,1391)	1:A:91:ALA:HB3	1:A:12:PHE:HZ	3	0.14
(3,1391)	1:A:91:ALA:HB1	1:A:12:PHE:HZ	5	0.14
(3,1391)	1:A:91:ALA:HB2	1:A:12:PHE:HZ	5	0.14
(3,1391)	1:A:91:ALA:HB3	1:A:12:PHE:HZ	5	0.14
(3,1391)	1:A:91:ALA:HB1	1:A:12:PHE:HZ	10	0.14
(3,1391)	1:A:91:ALA:HB2	1:A:12:PHE:HZ	10	0.14
(3,1391)	1:A:91:ALA:HB3	1:A:12:PHE:HZ	10	0.14
(3,1391)	1:A:91:ALA:HB1	1:A:12:PHE:HZ	35	0.14
(3,1391)	1:A:91:ALA:HB2	1:A:12:PHE:HZ	35	0.14
(3,1391)	1:A:91:ALA:HB3	1:A:12:PHE:HZ	35	0.14
(3,1388)	1:A:91:ALA:HB1	1:A:83:ALA:HB1	24	0.14
(3,1388)	1:A:91:ALA:HB1	1:A:83:ALA:HB2	24	0.14
(3,1388)	1:A:91:ALA:HB1	1:A:83:ALA:HB3	24	0.14
(3,1388)	1:A:91:ALA:HB2	1:A:83:ALA:HB1	24	0.14
(3,1388)	1:A:91:ALA:HB2	1:A:83:ALA:HB2	24	0.14
(3,1388)	1:A:91:ALA:HB2	1:A:83:ALA:HB3	24	0.14
(3,1388)	1:A:91:ALA:HB3	1:A:83:ALA:HB1	24	0.14
(3,1388)	1:A:91:ALA:HB3	1:A:83:ALA:HB2	24	0.14
(3,1388)	1:A:91:ALA:HB3	1:A:83:ALA:HB3	24	0.14
(3,1388)	1:A:91:ALA:HB1	1:A:83:ALA:HB1	40	0.14
(3,1388)	1:A:91:ALA:HB1	1:A:83:ALA:HB2	40	0.14
(3,1388)	1:A:91:ALA:HB1	1:A:83:ALA:HB3	40	0.14
(3,1388)	1:A:91:ALA:HB2	1:A:83:ALA:HB1	40	0.14
(3,1388)	1:A:91:ALA:HB2	1:A:83:ALA:HB2	40	0.14
(3,1388)	1:A:91:ALA:HB2	1:A:83:ALA:HB3	40	0.14
(3,1388)	1:A:91:ALA:HB3	1:A:83:ALA:HB1	40	0.14
(3,1388)	1:A:91:ALA:HB3	1:A:83:ALA:HB2	40	0.14
(3,1388)	1:A:91:ALA:HB3	1:A:83:ALA:HB3	40	0.14
(3,1383)	1:A:83:ALA:HB1	1:A:91:ALA:HB1	24	0.14
(3,1383)	1:A:83:ALA:HB1	1:A:91:ALA:HB2	24	0.14
(3,1383)	1:A:83:ALA:HB1	1:A:91:ALA:HB3	24	0.14
(3,1383)	1:A:83:ALA:HB2	1:A:91:ALA:HB1	24	0.14
(3,1383)	1:A:83:ALA:HB2	1:A:91:ALA:HB2	24	0.14
(3,1383)	1:A:83:ALA:HB2	1:A:91:ALA:HB3	24	0.14
(3,1383)	1:A:83:ALA:HB3	1:A:91:ALA:HB1	24	0.14
(3,1383)	1:A:83:ALA:HB3	1:A:91:ALA:HB2	24	0.14
(3,1383)	1:A:83:ALA:HB3	1:A:91:ALA:HB3	24	0.14
(3,1383)	1:A:83:ALA:HB1	1:A:91:ALA:HB1	40	0.14
(3,1383)	1:A:83:ALA:HB1	1:A:91:ALA:HB2	40	0.14
(3,1383)	1:A:83:ALA:HB1	1:A:91:ALA:HB3	40	0.14
(3,1383)	1:A:83:ALA:HB2	1:A:91:ALA:HB1	40	0.14
(3,1383)	1:A:83:ALA:HB2	1:A:91:ALA:HB2	40	0.14

*Continued on next page...*

*Continued from previous page...*

Key	Atom-1	Atom-2	Model ID	Violation (Å)
(3,1383)	1:A:83:ALA:HB2	1:A:91:ALA:HB3	40	0.14
(3,1383)	1:A:83:ALA:HB3	1:A:91:ALA:HB1	40	0.14
(3,1383)	1:A:83:ALA:HB3	1:A:91:ALA:HB2	40	0.14
(3,1383)	1:A:83:ALA:HB3	1:A:91:ALA:HB3	40	0.14
(3,138)	1:A:39:ILE:H	1:A:10:ILE:HD11	11	0.14
(3,138)	1:A:39:ILE:H	1:A:10:ILE:HD12	11	0.14
(3,138)	1:A:39:ILE:H	1:A:10:ILE:HD13	11	0.14
(3,138)	1:A:39:ILE:H	1:A:10:ILE:HD11	36	0.14
(3,138)	1:A:39:ILE:H	1:A:10:ILE:HD12	36	0.14
(3,138)	1:A:39:ILE:H	1:A:10:ILE:HD13	36	0.14
(3,1372)	1:A:16:ILE:HB	1:A:29:PHE:HB3	6	0.14
(3,1372)	1:A:16:ILE:HB	1:A:29:PHE:HB3	16	0.14
(3,1372)	1:A:16:ILE:HB	1:A:29:PHE:HB3	33	0.14
(3,1329)	1:A:19:ILE:HB	1:A:20:VAL:H	4	0.14
(3,1329)	1:A:19:ILE:HB	1:A:20:VAL:H	10	0.14
(3,1329)	1:A:19:ILE:HB	1:A:20:VAL:H	11	0.14
(3,1329)	1:A:19:ILE:HB	1:A:20:VAL:H	14	0.14
(3,1329)	1:A:19:ILE:HB	1:A:20:VAL:H	15	0.14
(3,1329)	1:A:19:ILE:HB	1:A:20:VAL:H	19	0.14
(3,1329)	1:A:19:ILE:HB	1:A:20:VAL:H	20	0.14
(3,1329)	1:A:19:ILE:HB	1:A:20:VAL:H	23	0.14
(3,1329)	1:A:19:ILE:HB	1:A:20:VAL:H	25	0.14
(3,1329)	1:A:19:ILE:HB	1:A:20:VAL:H	26	0.14
(3,1329)	1:A:19:ILE:HB	1:A:20:VAL:H	29	0.14
(3,1329)	1:A:19:ILE:HB	1:A:20:VAL:H	30	0.14
(3,1329)	1:A:19:ILE:HB	1:A:20:VAL:H	31	0.14
(3,1329)	1:A:19:ILE:HB	1:A:20:VAL:H	32	0.14
(3,1329)	1:A:19:ILE:HB	1:A:20:VAL:H	33	0.14
(3,1329)	1:A:19:ILE:HB	1:A:20:VAL:H	35	0.14
(3,1329)	1:A:19:ILE:HB	1:A:20:VAL:H	36	0.14
(3,1329)	1:A:19:ILE:HB	1:A:20:VAL:H	37	0.14
(3,1329)	1:A:19:ILE:HB	1:A:20:VAL:H	39	0.14
(3,1329)	1:A:19:ILE:HB	1:A:20:VAL:H	40	0.14
(3,1299)	1:A:40:VAL:HB	1:A:41:THR:H	9	0.14
(3,1299)	1:A:40:VAL:HB	1:A:41:THR:H	15	0.14
(3,1299)	1:A:40:VAL:HB	1:A:41:THR:H	29	0.14
(3,1299)	1:A:40:VAL:HB	1:A:41:THR:H	35	0.14
(3,1299)	1:A:40:VAL:HB	1:A:41:THR:H	36	0.14
(3,1295)	1:A:40:VAL:HB	1:A:81:VAL:HG21	12	0.14
(3,1295)	1:A:40:VAL:HB	1:A:81:VAL:HG22	12	0.14
(3,1295)	1:A:40:VAL:HB	1:A:81:VAL:HG23	12	0.14
(3,1295)	1:A:40:VAL:HB	1:A:81:VAL:HG21	19	0.14

*Continued on next page...*

*Continued from previous page...*

Key	Atom-1	Atom-2	Model ID	Violation (Å)
(3,1295)	1:A:40:VAL:HB	1:A:81:VAL:HG22	19	0.14
(3,1295)	1:A:40:VAL:HB	1:A:81:VAL:HG23	19	0.14
(3,1295)	1:A:40:VAL:HB	1:A:81:VAL:HG21	21	0.14
(3,1295)	1:A:40:VAL:HB	1:A:81:VAL:HG22	21	0.14
(3,1295)	1:A:40:VAL:HB	1:A:81:VAL:HG23	21	0.14
(3,1295)	1:A:40:VAL:HB	1:A:81:VAL:HG21	31	0.14
(3,1295)	1:A:40:VAL:HB	1:A:81:VAL:HG22	31	0.14
(3,1295)	1:A:40:VAL:HB	1:A:81:VAL:HG23	31	0.14
(3,1294)	1:A:40:VAL:HG21	1:A:83:ALA:HB1	17	0.14
(3,1294)	1:A:40:VAL:HG21	1:A:83:ALA:HB2	17	0.14
(3,1294)	1:A:40:VAL:HG21	1:A:83:ALA:HB3	17	0.14
(3,1294)	1:A:40:VAL:HG22	1:A:83:ALA:HB1	17	0.14
(3,1294)	1:A:40:VAL:HG22	1:A:83:ALA:HB2	17	0.14
(3,1294)	1:A:40:VAL:HG22	1:A:83:ALA:HB3	17	0.14
(3,1294)	1:A:40:VAL:HG23	1:A:83:ALA:HB1	17	0.14
(3,1294)	1:A:40:VAL:HG23	1:A:83:ALA:HB2	17	0.14
(3,1294)	1:A:40:VAL:HG23	1:A:83:ALA:HB3	17	0.14
(3,1294)	1:A:40:VAL:HG21	1:A:83:ALA:HB1	20	0.14
(3,1294)	1:A:40:VAL:HG21	1:A:83:ALA:HB2	20	0.14
(3,1294)	1:A:40:VAL:HG21	1:A:83:ALA:HB3	20	0.14
(3,1294)	1:A:40:VAL:HG22	1:A:83:ALA:HB1	20	0.14
(3,1294)	1:A:40:VAL:HG22	1:A:83:ALA:HB2	20	0.14
(3,1294)	1:A:40:VAL:HG22	1:A:83:ALA:HB3	20	0.14
(3,1294)	1:A:40:VAL:HG23	1:A:83:ALA:HB1	20	0.14
(3,1294)	1:A:40:VAL:HG23	1:A:83:ALA:HB2	20	0.14
(3,1294)	1:A:40:VAL:HG23	1:A:83:ALA:HB3	20	0.14
(3,1293)	1:A:40:VAL:HG21	1:A:42:TRP:HE1	35	0.14
(3,1293)	1:A:40:VAL:HG22	1:A:42:TRP:HE1	35	0.14
(3,1293)	1:A:40:VAL:HG23	1:A:42:TRP:HE1	35	0.14
(3,1282)	1:A:81:VAL:HG21	1:A:40:VAL:HB	12	0.14
(3,1282)	1:A:81:VAL:HG22	1:A:40:VAL:HB	12	0.14
(3,1282)	1:A:81:VAL:HG23	1:A:40:VAL:HB	12	0.14
(3,1282)	1:A:81:VAL:HG21	1:A:40:VAL:HB	19	0.14
(3,1282)	1:A:81:VAL:HG22	1:A:40:VAL:HB	19	0.14
(3,1282)	1:A:81:VAL:HG23	1:A:40:VAL:HB	19	0.14
(3,1282)	1:A:81:VAL:HG21	1:A:40:VAL:HB	21	0.14
(3,1282)	1:A:81:VAL:HG22	1:A:40:VAL:HB	21	0.14
(3,1282)	1:A:81:VAL:HG23	1:A:40:VAL:HB	21	0.14
(3,1282)	1:A:81:VAL:HG21	1:A:40:VAL:HB	31	0.14
(3,1282)	1:A:81:VAL:HG22	1:A:40:VAL:HB	31	0.14
(3,1282)	1:A:81:VAL:HG23	1:A:40:VAL:HB	31	0.14
(3,1272)	1:A:94:THR:HG21	1:A:78:VAL:HG11	1	0.14

*Continued on next page...*

*Continued from previous page...*

Key	Atom-1	Atom-2	Model ID	Violation (Å)
(3,1272)	1:A:94:THR:HG21	1:A:78:VAL:HG12	1	0.14
(3,1272)	1:A:94:THR:HG21	1:A:78:VAL:HG13	1	0.14
(3,1272)	1:A:94:THR:HG22	1:A:78:VAL:HG11	1	0.14
(3,1272)	1:A:94:THR:HG22	1:A:78:VAL:HG12	1	0.14
(3,1272)	1:A:94:THR:HG22	1:A:78:VAL:HG13	1	0.14
(3,1272)	1:A:94:THR:HG23	1:A:78:VAL:HG11	1	0.14
(3,1272)	1:A:94:THR:HG23	1:A:78:VAL:HG12	1	0.14
(3,1272)	1:A:94:THR:HG23	1:A:78:VAL:HG13	1	0.14
(3,1272)	1:A:94:THR:HG21	1:A:78:VAL:HG11	4	0.14
(3,1272)	1:A:94:THR:HG21	1:A:78:VAL:HG12	4	0.14
(3,1272)	1:A:94:THR:HG21	1:A:78:VAL:HG13	4	0.14
(3,1272)	1:A:94:THR:HG22	1:A:78:VAL:HG11	4	0.14
(3,1272)	1:A:94:THR:HG22	1:A:78:VAL:HG12	4	0.14
(3,1272)	1:A:94:THR:HG22	1:A:78:VAL:HG13	4	0.14
(3,1272)	1:A:94:THR:HG23	1:A:78:VAL:HG11	4	0.14
(3,1272)	1:A:94:THR:HG23	1:A:78:VAL:HG12	4	0.14
(3,1272)	1:A:94:THR:HG23	1:A:78:VAL:HG13	4	0.14
(3,1272)	1:A:94:THR:HG21	1:A:78:VAL:HG11	17	0.14
(3,1272)	1:A:94:THR:HG21	1:A:78:VAL:HG12	17	0.14
(3,1272)	1:A:94:THR:HG21	1:A:78:VAL:HG13	17	0.14
(3,1272)	1:A:94:THR:HG22	1:A:78:VAL:HG11	17	0.14
(3,1272)	1:A:94:THR:HG22	1:A:78:VAL:HG12	17	0.14
(3,1272)	1:A:94:THR:HG22	1:A:78:VAL:HG13	17	0.14
(3,1272)	1:A:94:THR:HG23	1:A:78:VAL:HG11	17	0.14
(3,1272)	1:A:94:THR:HG23	1:A:78:VAL:HG12	17	0.14
(3,1272)	1:A:94:THR:HG23	1:A:78:VAL:HG13	17	0.14
(3,1272)	1:A:94:THR:HG21	1:A:78:VAL:HG11	18	0.14
(3,1272)	1:A:94:THR:HG21	1:A:78:VAL:HG12	18	0.14
(3,1272)	1:A:94:THR:HG21	1:A:78:VAL:HG13	18	0.14
(3,1272)	1:A:94:THR:HG22	1:A:78:VAL:HG11	18	0.14
(3,1272)	1:A:94:THR:HG22	1:A:78:VAL:HG12	18	0.14
(3,1272)	1:A:94:THR:HG22	1:A:78:VAL:HG13	18	0.14
(3,1272)	1:A:94:THR:HG23	1:A:78:VAL:HG11	18	0.14
(3,1272)	1:A:94:THR:HG23	1:A:78:VAL:HG12	18	0.14
(3,1272)	1:A:94:THR:HG23	1:A:78:VAL:HG13	18	0.14
(3,1272)	1:A:94:THR:HG21	1:A:78:VAL:HG11	22	0.14
(3,1272)	1:A:94:THR:HG21	1:A:78:VAL:HG12	22	0.14
(3,1272)	1:A:94:THR:HG21	1:A:78:VAL:HG13	22	0.14
(3,1272)	1:A:94:THR:HG22	1:A:78:VAL:HG11	22	0.14
(3,1272)	1:A:94:THR:HG22	1:A:78:VAL:HG12	22	0.14
(3,1272)	1:A:94:THR:HG22	1:A:78:VAL:HG13	22	0.14
(3,1272)	1:A:94:THR:HG23	1:A:78:VAL:HG11	22	0.14

*Continued on next page...*



*Continued from previous page...*

Key	Atom-1	Atom-2	Model ID	Violation (Å)
(3,1272)	1:A:94:THR:HG23	1:A:78:VAL:HG12	22	0.14
(3,1272)	1:A:94:THR:HG23	1:A:78:VAL:HG13	22	0.14
(3,1272)	1:A:94:THR:HG21	1:A:78:VAL:HG11	30	0.14
(3,1272)	1:A:94:THR:HG21	1:A:78:VAL:HG12	30	0.14
(3,1272)	1:A:94:THR:HG21	1:A:78:VAL:HG13	30	0.14
(3,1272)	1:A:94:THR:HG22	1:A:78:VAL:HG11	30	0.14
(3,1272)	1:A:94:THR:HG22	1:A:78:VAL:HG12	30	0.14
(3,1272)	1:A:94:THR:HG22	1:A:78:VAL:HG13	30	0.14
(3,1272)	1:A:94:THR:HG23	1:A:78:VAL:HG11	30	0.14
(3,1272)	1:A:94:THR:HG23	1:A:78:VAL:HG12	30	0.14
(3,1272)	1:A:94:THR:HG23	1:A:78:VAL:HG13	30	0.14
(3,1272)	1:A:94:THR:HG21	1:A:78:VAL:HG11	34	0.14
(3,1272)	1:A:94:THR:HG21	1:A:78:VAL:HG12	34	0.14
(3,1272)	1:A:94:THR:HG21	1:A:78:VAL:HG13	34	0.14
(3,1272)	1:A:94:THR:HG22	1:A:78:VAL:HG11	34	0.14
(3,1272)	1:A:94:THR:HG22	1:A:78:VAL:HG12	34	0.14
(3,1272)	1:A:94:THR:HG22	1:A:78:VAL:HG13	34	0.14
(3,1272)	1:A:94:THR:HG23	1:A:78:VAL:HG11	34	0.14
(3,1272)	1:A:94:THR:HG23	1:A:78:VAL:HG12	34	0.14
(3,1272)	1:A:94:THR:HG23	1:A:78:VAL:HG13	34	0.14
(3,1268)	1:A:94:THR:HG21	1:A:93:SER:HA	10	0.14
(3,1268)	1:A:94:THR:HG22	1:A:93:SER:HA	10	0.14
(3,1268)	1:A:94:THR:HG23	1:A:93:SER:HA	10	0.14
(3,1268)	1:A:94:THR:HG21	1:A:93:SER:HA	11	0.14
(3,1268)	1:A:94:THR:HG22	1:A:93:SER:HA	11	0.14
(3,1268)	1:A:94:THR:HG23	1:A:93:SER:HA	11	0.14
(3,1268)	1:A:94:THR:HG21	1:A:93:SER:HA	13	0.14
(3,1268)	1:A:94:THR:HG22	1:A:93:SER:HA	13	0.14
(3,1268)	1:A:94:THR:HG23	1:A:93:SER:HA	13	0.14
(3,1268)	1:A:94:THR:HG21	1:A:93:SER:HA	33	0.14
(3,1268)	1:A:94:THR:HG22	1:A:93:SER:HA	33	0.14
(3,1268)	1:A:94:THR:HG23	1:A:93:SER:HA	33	0.14
(3,1268)	1:A:94:THR:HG21	1:A:93:SER:HA	34	0.14
(3,1268)	1:A:94:THR:HG22	1:A:93:SER:HA	34	0.14
(3,1268)	1:A:94:THR:HG23	1:A:93:SER:HA	34	0.14
(3,1268)	1:A:94:THR:HG21	1:A:93:SER:HA	35	0.14
(3,1268)	1:A:94:THR:HG22	1:A:93:SER:HA	35	0.14
(3,1268)	1:A:94:THR:HG23	1:A:93:SER:HA	35	0.14
(3,1267)	1:A:94:THR:HG21	1:A:94:THR:HA	28	0.14
(3,1267)	1:A:94:THR:HG22	1:A:94:THR:HA	28	0.14
(3,1267)	1:A:94:THR:HG23	1:A:94:THR:HA	28	0.14
(3,1265)	1:A:67:THR:HG21	1:A:56:ASN:H	23	0.14

*Continued on next page...*

*Continued from previous page...*

Key	Atom-1	Atom-2	Model ID	Violation (Å)
(3,1265)	1:A:67:THR:HG22	1:A:56:ASN:H	23	0.14
(3,1265)	1:A:67:THR:HG23	1:A:56:ASN:H	23	0.14
(3,1261)	1:A:67:THR:HG21	1:A:26:SER:HB2	4	0.14
(3,1261)	1:A:67:THR:HG22	1:A:26:SER:HB2	4	0.14
(3,1261)	1:A:67:THR:HG23	1:A:26:SER:HB2	4	0.14
(3,1261)	1:A:67:THR:HG21	1:A:26:SER:HB2	30	0.14
(3,1261)	1:A:67:THR:HG22	1:A:26:SER:HB2	30	0.14
(3,1261)	1:A:67:THR:HG23	1:A:26:SER:HB2	30	0.14
(3,1255)	1:A:41:THR:HG21	1:A:48:GLU:HB3	22	0.14
(3,1255)	1:A:41:THR:HG22	1:A:48:GLU:HB3	22	0.14
(3,1255)	1:A:41:THR:HG23	1:A:48:GLU:HB3	22	0.14
(3,1255)	1:A:41:THR:HG21	1:A:48:GLU:HB3	30	0.14
(3,1255)	1:A:41:THR:HG22	1:A:48:GLU:HB3	30	0.14
(3,1255)	1:A:41:THR:HG23	1:A:48:GLU:HB3	30	0.14
(3,1255)	1:A:41:THR:HG21	1:A:48:GLU:HB3	31	0.14
(3,1255)	1:A:41:THR:HG22	1:A:48:GLU:HB3	31	0.14
(3,1255)	1:A:41:THR:HG23	1:A:48:GLU:HB3	31	0.14
(3,1252)	1:A:28:THR:HG21	1:A:67:THR:HG21	9	0.14
(3,1252)	1:A:28:THR:HG21	1:A:67:THR:HG22	9	0.14
(3,1252)	1:A:28:THR:HG21	1:A:67:THR:HG23	9	0.14
(3,1252)	1:A:28:THR:HG22	1:A:67:THR:HG21	9	0.14
(3,1252)	1:A:28:THR:HG22	1:A:67:THR:HG22	9	0.14
(3,1252)	1:A:28:THR:HG22	1:A:67:THR:HG23	9	0.14
(3,1252)	1:A:28:THR:HG23	1:A:67:THR:HG21	9	0.14
(3,1252)	1:A:28:THR:HG23	1:A:67:THR:HG22	9	0.14
(3,1252)	1:A:28:THR:HG23	1:A:67:THR:HG23	9	0.14
(3,1248)	1:A:28:THR:HG21	1:A:30:GLU:H	1	0.14
(3,1248)	1:A:28:THR:HG22	1:A:30:GLU:H	1	0.14
(3,1248)	1:A:28:THR:HG23	1:A:30:GLU:H	1	0.14
(3,1248)	1:A:28:THR:HG21	1:A:30:GLU:H	7	0.14
(3,1248)	1:A:28:THR:HG22	1:A:30:GLU:H	7	0.14
(3,1248)	1:A:28:THR:HG23	1:A:30:GLU:H	7	0.14
(3,1248)	1:A:28:THR:HG21	1:A:30:GLU:H	17	0.14
(3,1248)	1:A:28:THR:HG22	1:A:30:GLU:H	17	0.14
(3,1248)	1:A:28:THR:HG23	1:A:30:GLU:H	17	0.14
(3,1248)	1:A:28:THR:HG21	1:A:30:GLU:H	19	0.14
(3,1248)	1:A:28:THR:HG22	1:A:30:GLU:H	19	0.14
(3,1248)	1:A:28:THR:HG23	1:A:30:GLU:H	19	0.14
(3,1248)	1:A:28:THR:HG21	1:A:30:GLU:H	24	0.14
(3,1248)	1:A:28:THR:HG22	1:A:30:GLU:H	24	0.14
(3,1248)	1:A:28:THR:HG23	1:A:30:GLU:H	24	0.14
(3,1248)	1:A:28:THR:HG21	1:A:30:GLU:H	25	0.14

*Continued on next page...*

*Continued from previous page...*

Key	Atom-1	Atom-2	Model ID	Violation (Å)
(3,1248)	1:A:28:THR:HG22	1:A:30:GLU:H	25	0.14
(3,1248)	1:A:28:THR:HG23	1:A:30:GLU:H	25	0.14
(3,1248)	1:A:28:THR:HG21	1:A:30:GLU:H	34	0.14
(3,1248)	1:A:28:THR:HG22	1:A:30:GLU:H	34	0.14
(3,1248)	1:A:28:THR:HG23	1:A:30:GLU:H	34	0.14
(3,1248)	1:A:28:THR:HG21	1:A:30:GLU:H	35	0.14
(3,1248)	1:A:28:THR:HG22	1:A:30:GLU:H	35	0.14
(3,1248)	1:A:28:THR:HG23	1:A:30:GLU:H	35	0.14
(3,1248)	1:A:28:THR:HG21	1:A:30:GLU:H	39	0.14
(3,1248)	1:A:28:THR:HG22	1:A:30:GLU:H	39	0.14
(3,1248)	1:A:28:THR:HG23	1:A:30:GLU:H	39	0.14
(3,1248)	1:A:28:THR:HG21	1:A:30:GLU:H	40	0.14
(3,1248)	1:A:28:THR:HG22	1:A:30:GLU:H	40	0.14
(3,1248)	1:A:28:THR:HG23	1:A:30:GLU:H	40	0.14
(3,1243)	1:A:13:THR:HG21	1:A:34:SER:H	21	0.14
(3,1243)	1:A:13:THR:HG22	1:A:34:SER:H	21	0.14
(3,1243)	1:A:13:THR:HG23	1:A:34:SER:H	21	0.14
(3,1243)	1:A:13:THR:HG21	1:A:34:SER:H	32	0.14
(3,1243)	1:A:13:THR:HG22	1:A:34:SER:H	32	0.14
(3,1243)	1:A:13:THR:HG23	1:A:34:SER:H	32	0.14
(3,1240)	1:A:13:THR:HG21	1:A:34:SER:HB3	15	0.14
(3,1240)	1:A:13:THR:HG22	1:A:34:SER:HB3	15	0.14
(3,1240)	1:A:13:THR:HG23	1:A:34:SER:HB3	15	0.14
(3,1240)	1:A:13:THR:HG21	1:A:34:SER:HB3	25	0.14
(3,1240)	1:A:13:THR:HG22	1:A:34:SER:HB3	25	0.14
(3,1240)	1:A:13:THR:HG23	1:A:34:SER:HB3	25	0.14
(3,1230)	1:A:101:LEU:H	1:A:22:SER:HA	6	0.14
(3,1230)	1:A:101:LEU:H	1:A:22:SER:HA	7	0.14
(3,1230)	1:A:101:LEU:H	1:A:22:SER:HA	19	0.14
(3,1230)	1:A:101:LEU:H	1:A:22:SER:HA	26	0.14
(3,1230)	1:A:101:LEU:H	1:A:22:SER:HA	39	0.14
(3,1226)	1:A:97:LEU:H	1:A:97:LEU:HD21	20	0.14
(3,1226)	1:A:97:LEU:H	1:A:97:LEU:HD22	20	0.14
(3,1226)	1:A:97:LEU:H	1:A:97:LEU:HD23	20	0.14
(3,1217)	1:A:66:MET:H	1:A:28:THR:HA	4	0.14
(3,1217)	1:A:66:MET:H	1:A:28:THR:HA	7	0.14
(3,1217)	1:A:66:MET:H	1:A:28:THR:HA	31	0.14
(3,1194)	1:A:22:SER:H	1:A:21:VAL:HG21	24	0.14
(3,1194)	1:A:22:SER:H	1:A:21:VAL:HG22	24	0.14
(3,1194)	1:A:22:SER:H	1:A:21:VAL:HG23	24	0.14
(3,1194)	1:A:22:SER:H	1:A:21:VAL:HG21	33	0.14
(3,1194)	1:A:22:SER:H	1:A:21:VAL:HG22	33	0.14

*Continued on next page...*

*Continued from previous page...*

Key	Atom-1	Atom-2	Model ID	Violation (Å)
(3,1194)	1:A:22:SER:H	1:A:21:VAL:HG23	33	0.14
(3,1189)	1:A:21:VAL:H	1:A:100:GLU:HB3	14	0.14
(3,1181)	1:A:100:GLU:H	1:A:21:VAL:HG11	15	0.14
(3,1181)	1:A:100:GLU:H	1:A:21:VAL:HG12	15	0.14
(3,1181)	1:A:100:GLU:H	1:A:21:VAL:HG13	15	0.14
(3,1178)	1:A:91:ALA:H	1:A:84:ARG:HA	11	0.14
(3,1178)	1:A:91:ALA:H	1:A:84:ARG:HA	15	0.14
(3,1166)	1:A:97:LEU:H	1:A:29:PHE:HE1	23	0.14
(3,1166)	1:A:97:LEU:H	1:A:29:PHE:HE2	23	0.14
(3,1166)	1:A:97:LEU:H	1:A:29:PHE:HE1	30	0.14
(3,1166)	1:A:97:LEU:H	1:A:29:PHE:HE2	30	0.14
(3,1166)	1:A:97:LEU:H	1:A:29:PHE:HE1	36	0.14
(3,1166)	1:A:97:LEU:H	1:A:29:PHE:HE2	36	0.14
(3,1096)	1:A:74:ASP:H	1:A:73:PRO:HA	30	0.14
(3,1096)	1:A:74:ASP:H	1:A:73:PRO:HA	32	0.14
(3,1096)	1:A:74:ASP:H	1:A:73:PRO:HA	35	0.14
(3,1096)	1:A:74:ASP:H	1:A:73:PRO:HA	37	0.14
(3,1096)	1:A:74:ASP:H	1:A:73:PRO:HA	38	0.14
(3,1085)	1:A:99:GLY:H	1:A:99:GLY:HA2	6	0.14
(3,1085)	1:A:99:GLY:H	1:A:99:GLY:HA2	7	0.14
(3,1085)	1:A:99:GLY:H	1:A:99:GLY:HA2	9	0.14
(3,1085)	1:A:99:GLY:H	1:A:99:GLY:HA2	15	0.14
(3,1085)	1:A:99:GLY:H	1:A:99:GLY:HA2	25	0.14
(3,1085)	1:A:99:GLY:H	1:A:99:GLY:HA2	27	0.14
(3,1085)	1:A:99:GLY:H	1:A:99:GLY:HA2	28	0.14
(3,1085)	1:A:99:GLY:H	1:A:99:GLY:HA2	30	0.14
(3,1085)	1:A:99:GLY:H	1:A:99:GLY:HA2	32	0.14
(3,1085)	1:A:99:GLY:H	1:A:99:GLY:HA2	34	0.14
(3,1085)	1:A:99:GLY:H	1:A:99:GLY:HA2	35	0.14
(3,1085)	1:A:99:GLY:H	1:A:99:GLY:HA2	36	0.14
(3,1085)	1:A:99:GLY:H	1:A:99:GLY:HA2	37	0.14
(3,1085)	1:A:99:GLY:H	1:A:99:GLY:HA2	38	0.14
(3,1051)	1:A:26:SER:H	1:A:25:GLN:HG2	10	0.14
(3,1051)	1:A:26:SER:H	1:A:25:GLN:HG2	16	0.14
(3,1051)	1:A:26:SER:H	1:A:25:GLN:HG2	18	0.14
(3,1051)	1:A:26:SER:H	1:A:25:GLN:HG2	26	0.14
(3,1051)	1:A:26:SER:H	1:A:25:GLN:HG2	28	0.14
(3,1051)	1:A:26:SER:H	1:A:25:GLN:HG2	31	0.14
(3,1051)	1:A:26:SER:H	1:A:25:GLN:HG2	34	0.14
(3,1051)	1:A:26:SER:H	1:A:25:GLN:HG2	35	0.14
(3,1042)	1:A:26:SER:H	1:A:26:SER:HB3	14	0.14
(3,1042)	1:A:26:SER:H	1:A:26:SER:HB3	26	0.14

*Continued on next page...*

*Continued from previous page...*

Key	Atom-1	Atom-2	Model ID	Violation (Å)
(3,1019)	1:A:48:GLU:H	1:A:48:GLU:HG3	9	0.14
(3,1019)	1:A:48:GLU:H	1:A:48:GLU:HG3	17	0.14
(3,1019)	1:A:48:GLU:H	1:A:48:GLU:HG3	18	0.14
(3,1019)	1:A:48:GLU:H	1:A:48:GLU:HG3	35	0.14
(3,1003)	1:A:5:PHE:H	1:A:4:PRO:HA	29	0.14
(1,987)	1:A:12:PHE:H	1:A:11:GLN:HB2	5	0.14
(1,987)	1:A:12:PHE:H	1:A:11:GLN:HB2	21	0.14
(1,987)	1:A:12:PHE:H	1:A:11:GLN:HB2	23	0.14
(1,987)	1:A:12:PHE:H	1:A:11:GLN:HB2	27	0.14
(1,987)	1:A:12:PHE:H	1:A:11:GLN:HB2	31	0.14
(1,987)	1:A:12:PHE:H	1:A:11:GLN:HB2	39	0.14
(1,978)	1:A:20:VAL:H	1:A:19:ILE:HB	4	0.14
(1,978)	1:A:20:VAL:H	1:A:19:ILE:HB	10	0.14
(1,978)	1:A:20:VAL:H	1:A:19:ILE:HB	11	0.14
(1,978)	1:A:20:VAL:H	1:A:19:ILE:HB	14	0.14
(1,978)	1:A:20:VAL:H	1:A:19:ILE:HB	15	0.14
(1,978)	1:A:20:VAL:H	1:A:19:ILE:HB	19	0.14
(1,978)	1:A:20:VAL:H	1:A:19:ILE:HB	20	0.14
(1,978)	1:A:20:VAL:H	1:A:19:ILE:HB	23	0.14
(1,978)	1:A:20:VAL:H	1:A:19:ILE:HB	25	0.14
(1,978)	1:A:20:VAL:H	1:A:19:ILE:HB	26	0.14
(1,978)	1:A:20:VAL:H	1:A:19:ILE:HB	29	0.14
(1,978)	1:A:20:VAL:H	1:A:19:ILE:HB	30	0.14
(1,978)	1:A:20:VAL:H	1:A:19:ILE:HB	31	0.14
(1,978)	1:A:20:VAL:H	1:A:19:ILE:HB	32	0.14
(1,978)	1:A:20:VAL:H	1:A:19:ILE:HB	33	0.14
(1,978)	1:A:20:VAL:H	1:A:19:ILE:HB	35	0.14
(1,978)	1:A:20:VAL:H	1:A:19:ILE:HB	36	0.14
(1,978)	1:A:20:VAL:H	1:A:19:ILE:HB	37	0.14
(1,978)	1:A:20:VAL:H	1:A:19:ILE:HB	39	0.14
(1,978)	1:A:20:VAL:H	1:A:19:ILE:HB	40	0.14
(1,971)	1:A:21:VAL:H	1:A:21:VAL:HG21	6	0.14
(1,971)	1:A:21:VAL:H	1:A:21:VAL:HG22	6	0.14
(1,971)	1:A:21:VAL:H	1:A:21:VAL:HG23	6	0.14
(1,967)	1:A:21:VAL:H	1:A:99:GLY:HA3	1	0.14
(1,967)	1:A:21:VAL:H	1:A:99:GLY:HA3	13	0.14
(1,967)	1:A:21:VAL:H	1:A:99:GLY:HA3	23	0.14
(1,967)	1:A:21:VAL:H	1:A:99:GLY:HA3	26	0.14
(1,941)	1:A:34:SER:H	1:A:12:PHE:HA	8	0.14
(1,941)	1:A:34:SER:H	1:A:12:PHE:HA	16	0.14
(1,941)	1:A:34:SER:H	1:A:12:PHE:HA	21	0.14
(1,941)	1:A:34:SER:H	1:A:12:PHE:HA	22	0.14

*Continued on next page...*

*Continued from previous page...*

Key	Atom-1	Atom-2	Model ID	Violation (Å)
(1,941)	1:A:34:SER:H	1:A:12:PHE:HA	27	0.14
(1,933)	1:A:98:LYS:H	1:A:20:VAL:HG11	5	0.14
(1,933)	1:A:98:LYS:H	1:A:20:VAL:HG12	5	0.14
(1,933)	1:A:98:LYS:H	1:A:20:VAL:HG13	5	0.14
(1,933)	1:A:98:LYS:H	1:A:20:VAL:HG11	14	0.14
(1,933)	1:A:98:LYS:H	1:A:20:VAL:HG12	14	0.14
(1,933)	1:A:98:LYS:H	1:A:20:VAL:HG13	14	0.14
(1,933)	1:A:98:LYS:H	1:A:20:VAL:HG11	17	0.14
(1,933)	1:A:98:LYS:H	1:A:20:VAL:HG12	17	0.14
(1,933)	1:A:98:LYS:H	1:A:20:VAL:HG13	17	0.14
(1,933)	1:A:98:LYS:H	1:A:20:VAL:HG11	18	0.14
(1,933)	1:A:98:LYS:H	1:A:20:VAL:HG12	18	0.14
(1,933)	1:A:98:LYS:H	1:A:20:VAL:HG13	18	0.14
(1,932)	1:A:98:LYS:H	1:A:19:ILE:HB	19	0.14
(1,932)	1:A:98:LYS:H	1:A:19:ILE:HB	30	0.14
(1,918)	1:A:37:ASP:H	1:A:36:ASP:HB3	36	0.14
(1,915)	1:A:37:ASP:H	1:A:37:ASP:HA	1	0.14
(1,899)	1:A:44:LYS:H	1:A:43:TYR:HB2	4	0.14
(1,888)	1:A:80:SER:H	1:A:43:TYR:HB3	4	0.14
(1,888)	1:A:80:SER:H	1:A:43:TYR:HB3	11	0.14
(1,888)	1:A:80:SER:H	1:A:43:TYR:HB3	32	0.14
(1,870)	1:A:8:GLU:H	1:A:9:PRO:HD2	21	0.14
(1,849)	1:A:83:ALA:H	1:A:91:ALA:HB1	14	0.14
(1,849)	1:A:83:ALA:H	1:A:91:ALA:HB2	14	0.14
(1,849)	1:A:83:ALA:H	1:A:91:ALA:HB3	14	0.14
(1,849)	1:A:83:ALA:H	1:A:91:ALA:HB1	15	0.14
(1,849)	1:A:83:ALA:H	1:A:91:ALA:HB2	15	0.14
(1,849)	1:A:83:ALA:H	1:A:91:ALA:HB3	15	0.14
(1,849)	1:A:83:ALA:H	1:A:91:ALA:HB1	17	0.14
(1,849)	1:A:83:ALA:H	1:A:91:ALA:HB2	17	0.14
(1,849)	1:A:83:ALA:H	1:A:91:ALA:HB3	17	0.14
(1,849)	1:A:83:ALA:H	1:A:91:ALA:HB1	31	0.14
(1,849)	1:A:83:ALA:H	1:A:91:ALA:HB2	31	0.14
(1,849)	1:A:83:ALA:H	1:A:91:ALA:HB3	31	0.14
(1,849)	1:A:83:ALA:H	1:A:91:ALA:HB1	40	0.14
(1,849)	1:A:83:ALA:H	1:A:91:ALA:HB2	40	0.14
(1,849)	1:A:83:ALA:H	1:A:91:ALA:HB3	40	0.14
(1,827)	1:A:17:GLN:H	1:A:17:GLN:HB2	8	0.14
(1,810)	1:A:25:GLN:H	1:A:71:VAL:HB	11	0.14
(1,810)	1:A:25:GLN:H	1:A:71:VAL:HB	14	0.14
(1,809)	1:A:78:VAL:H	1:A:78:VAL:HG11	1	0.14
(1,809)	1:A:78:VAL:H	1:A:78:VAL:HG12	1	0.14

*Continued on next page...*

*Continued from previous page...*

Key	Atom-1	Atom-2	Model ID	Violation (Å)
(1,809)	1:A:78:VAL:H	1:A:78:VAL:HG13	1	0.14
(1,809)	1:A:78:VAL:H	1:A:78:VAL:HG11	2	0.14
(1,809)	1:A:78:VAL:H	1:A:78:VAL:HG12	2	0.14
(1,809)	1:A:78:VAL:H	1:A:78:VAL:HG13	2	0.14
(1,809)	1:A:78:VAL:H	1:A:78:VAL:HG11	4	0.14
(1,809)	1:A:78:VAL:H	1:A:78:VAL:HG12	4	0.14
(1,809)	1:A:78:VAL:H	1:A:78:VAL:HG13	4	0.14
(1,809)	1:A:78:VAL:H	1:A:78:VAL:HG11	9	0.14
(1,809)	1:A:78:VAL:H	1:A:78:VAL:HG12	9	0.14
(1,809)	1:A:78:VAL:H	1:A:78:VAL:HG13	9	0.14
(1,809)	1:A:78:VAL:H	1:A:78:VAL:HG11	10	0.14
(1,809)	1:A:78:VAL:H	1:A:78:VAL:HG12	10	0.14
(1,809)	1:A:78:VAL:H	1:A:78:VAL:HG13	10	0.14
(1,809)	1:A:78:VAL:H	1:A:78:VAL:HG11	15	0.14
(1,809)	1:A:78:VAL:H	1:A:78:VAL:HG12	15	0.14
(1,809)	1:A:78:VAL:H	1:A:78:VAL:HG13	15	0.14
(1,809)	1:A:78:VAL:H	1:A:78:VAL:HG11	18	0.14
(1,809)	1:A:78:VAL:H	1:A:78:VAL:HG12	18	0.14
(1,809)	1:A:78:VAL:H	1:A:78:VAL:HG13	18	0.14
(1,809)	1:A:78:VAL:H	1:A:78:VAL:HG11	22	0.14
(1,809)	1:A:78:VAL:H	1:A:78:VAL:HG12	22	0.14
(1,809)	1:A:78:VAL:H	1:A:78:VAL:HG13	22	0.14
(1,809)	1:A:78:VAL:H	1:A:78:VAL:HG11	26	0.14
(1,809)	1:A:78:VAL:H	1:A:78:VAL:HG12	26	0.14
(1,809)	1:A:78:VAL:H	1:A:78:VAL:HG13	26	0.14
(1,809)	1:A:78:VAL:H	1:A:78:VAL:HG11	27	0.14
(1,809)	1:A:78:VAL:H	1:A:78:VAL:HG12	27	0.14
(1,809)	1:A:78:VAL:H	1:A:78:VAL:HG13	27	0.14
(1,809)	1:A:78:VAL:H	1:A:78:VAL:HG11	31	0.14
(1,809)	1:A:78:VAL:H	1:A:78:VAL:HG12	31	0.14
(1,809)	1:A:78:VAL:H	1:A:78:VAL:HG13	31	0.14
(1,809)	1:A:78:VAL:H	1:A:78:VAL:HG11	32	0.14
(1,809)	1:A:78:VAL:H	1:A:78:VAL:HG12	32	0.14
(1,809)	1:A:78:VAL:H	1:A:78:VAL:HG13	32	0.14
(1,809)	1:A:78:VAL:H	1:A:78:VAL:HG11	35	0.14
(1,809)	1:A:78:VAL:H	1:A:78:VAL:HG12	35	0.14
(1,809)	1:A:78:VAL:H	1:A:78:VAL:HG13	35	0.14
(1,809)	1:A:78:VAL:H	1:A:78:VAL:HG11	39	0.14
(1,809)	1:A:78:VAL:H	1:A:78:VAL:HG12	39	0.14
(1,809)	1:A:78:VAL:H	1:A:78:VAL:HG13	39	0.14
(1,726)	1:A:49:LEU:H	1:A:48:GLU:HG3	26	0.14
(1,717)	1:A:16:ILE:H	1:A:15:ARG:HB2	19	0.14

*Continued on next page...*

*Continued from previous page...*

Key	Atom-1	Atom-2	Model ID	Violation (Å)
(1,683)	1:A:23:GLU:H	1:A:22:SER:HB3	6	0.14
(1,661)	1:A:7:ALA:H	1:A:6:THR:HA	2	0.14
(1,661)	1:A:7:ALA:H	1:A:6:THR:HA	6	0.14
(1,661)	1:A:7:ALA:H	1:A:6:THR:HA	25	0.14
(1,661)	1:A:7:ALA:H	1:A:6:THR:HA	27	0.14
(1,661)	1:A:7:ALA:H	1:A:6:THR:HA	33	0.14
(1,661)	1:A:7:ALA:H	1:A:6:THR:HA	37	0.14
(1,653)	1:A:100:GLU:H	1:A:100:GLU:HG2	7	0.14
(1,650)	1:A:100:GLU:H	1:A:99:GLY:HA3	15	0.14
(1,650)	1:A:100:GLU:H	1:A:99:GLY:HA3	33	0.14
(1,650)	1:A:100:GLU:H	1:A:99:GLY:HA3	40	0.14
(1,591)	1:A:3:ASP:H	1:A:3:ASP:HA	9	0.14
(1,57)	1:A:42:TRP:H	1:A:41:THR:HB	7	0.14
(1,567)	1:A:47:THR:H	1:A:47:THR:HG21	5	0.14
(1,567)	1:A:47:THR:H	1:A:47:THR:HG22	5	0.14
(1,567)	1:A:47:THR:H	1:A:47:THR:HG23	5	0.14
(1,567)	1:A:47:THR:H	1:A:47:THR:HG21	8	0.14
(1,567)	1:A:47:THR:H	1:A:47:THR:HG22	8	0.14
(1,567)	1:A:47:THR:H	1:A:47:THR:HG23	8	0.14
(1,567)	1:A:47:THR:H	1:A:47:THR:HG21	24	0.14
(1,567)	1:A:47:THR:H	1:A:47:THR:HG22	24	0.14
(1,567)	1:A:47:THR:H	1:A:47:THR:HG23	24	0.14
(1,567)	1:A:47:THR:H	1:A:47:THR:HG21	31	0.14
(1,567)	1:A:47:THR:H	1:A:47:THR:HG22	31	0.14
(1,567)	1:A:47:THR:H	1:A:47:THR:HG23	31	0.14
(1,567)	1:A:47:THR:H	1:A:47:THR:HG21	40	0.14
(1,567)	1:A:47:THR:H	1:A:47:THR:HG22	40	0.14
(1,567)	1:A:47:THR:H	1:A:47:THR:HG23	40	0.14
(1,560)	1:A:47:THR:H	1:A:47:THR:HA	2	0.14
(1,558)	1:A:47:THR:H	1:A:43:TYR:HD1	5	0.14
(1,558)	1:A:47:THR:H	1:A:43:TYR:HD2	5	0.14
(1,558)	1:A:47:THR:H	1:A:43:TYR:HD1	13	0.14
(1,558)	1:A:47:THR:H	1:A:43:TYR:HD2	13	0.14
(1,558)	1:A:47:THR:H	1:A:43:TYR:HD1	23	0.14
(1,558)	1:A:47:THR:H	1:A:43:TYR:HD2	23	0.14
(1,558)	1:A:47:THR:H	1:A:43:TYR:HD1	25	0.14
(1,558)	1:A:47:THR:H	1:A:43:TYR:HD2	25	0.14
(1,549)	1:A:71:VAL:H	1:A:70:ASN:HB2	10	0.14
(1,531)	1:A:99:GLY:H	1:A:98:LYS:HG2	7	0.14
(1,531)	1:A:99:GLY:H	1:A:98:LYS:HG2	11	0.14
(1,531)	1:A:99:GLY:H	1:A:98:LYS:HG2	19	0.14
(1,531)	1:A:99:GLY:H	1:A:98:LYS:HG2	34	0.14

*Continued on next page...*



*Continued from previous page...*

Key	Atom-1	Atom-2	Model ID	Violation (Å)
(1,529)	1:A:99:GLY:H	1:A:76:GLU:HB2	10	0.14
(1,529)	1:A:99:GLY:H	1:A:76:GLU:HB2	12	0.14
(1,529)	1:A:99:GLY:H	1:A:76:GLU:HB2	16	0.14
(1,529)	1:A:99:GLY:H	1:A:76:GLU:HB2	24	0.14
(1,529)	1:A:99:GLY:H	1:A:76:GLU:HB2	25	0.14
(1,529)	1:A:99:GLY:H	1:A:76:GLU:HB2	26	0.14
(1,529)	1:A:99:GLY:H	1:A:76:GLU:HB2	27	0.14
(1,529)	1:A:99:GLY:H	1:A:76:GLU:HB2	30	0.14
(1,529)	1:A:99:GLY:H	1:A:76:GLU:HB2	32	0.14
(1,529)	1:A:99:GLY:H	1:A:76:GLU:HB2	40	0.14
(1,528)	1:A:99:GLY:H	1:A:98:LYS:HB2	16	0.14
(1,528)	1:A:99:GLY:H	1:A:98:LYS:HB2	24	0.14
(1,528)	1:A:99:GLY:H	1:A:98:LYS:HB2	26	0.14
(1,528)	1:A:99:GLY:H	1:A:98:LYS:HB2	32	0.14
(1,528)	1:A:99:GLY:H	1:A:98:LYS:HB2	40	0.14
(1,488)	1:A:19:ILE:H	1:A:18:ASN:HB3	10	0.14
(1,48)	1:A:57:PHE:H	1:A:57:PHE:HB3	2	0.14
(1,48)	1:A:57:PHE:H	1:A:57:PHE:HB3	3	0.14
(1,48)	1:A:57:PHE:H	1:A:57:PHE:HB3	5	0.14
(1,48)	1:A:57:PHE:H	1:A:57:PHE:HB3	8	0.14
(1,48)	1:A:57:PHE:H	1:A:57:PHE:HB3	10	0.14
(1,48)	1:A:57:PHE:H	1:A:57:PHE:HB3	11	0.14
(1,48)	1:A:57:PHE:H	1:A:57:PHE:HB3	12	0.14
(1,48)	1:A:57:PHE:H	1:A:57:PHE:HB3	14	0.14
(1,48)	1:A:57:PHE:H	1:A:57:PHE:HB3	16	0.14
(1,48)	1:A:57:PHE:H	1:A:57:PHE:HB3	20	0.14
(1,48)	1:A:57:PHE:H	1:A:57:PHE:HB3	21	0.14
(1,48)	1:A:57:PHE:H	1:A:57:PHE:HB3	24	0.14
(1,48)	1:A:57:PHE:H	1:A:57:PHE:HB3	25	0.14
(1,48)	1:A:57:PHE:H	1:A:57:PHE:HB3	26	0.14
(1,48)	1:A:57:PHE:H	1:A:57:PHE:HB3	27	0.14
(1,48)	1:A:57:PHE:H	1:A:57:PHE:HB3	29	0.14
(1,48)	1:A:57:PHE:H	1:A:57:PHE:HB3	31	0.14
(1,48)	1:A:57:PHE:H	1:A:57:PHE:HB3	32	0.14
(1,48)	1:A:57:PHE:H	1:A:57:PHE:HB3	33	0.14
(1,48)	1:A:57:PHE:H	1:A:57:PHE:HB3	37	0.14
(1,48)	1:A:57:PHE:H	1:A:57:PHE:HB3	40	0.14
(1,419)	1:A:69:HIS:H	1:A:54:LYS:HA	12	0.14
(1,410)	1:A:96:GLU:H	1:A:18:ASN:HD21	21	0.14
(1,404)	1:A:77:GLY:H	1:A:97:LEU:HD21	34	0.14
(1,404)	1:A:77:GLY:H	1:A:97:LEU:HD22	34	0.14
(1,404)	1:A:77:GLY:H	1:A:97:LEU:HD23	34	0.14

*Continued on next page...*

*Continued from previous page...*

Key	Atom-1	Atom-2	Model ID	Violation (Å)
(1,403)	1:A:77:GLY:H	1:A:76:GLU:HB2	3	0.14
(1,403)	1:A:77:GLY:H	1:A:76:GLU:HB2	4	0.14
(1,403)	1:A:77:GLY:H	1:A:76:GLU:HB2	6	0.14
(1,403)	1:A:77:GLY:H	1:A:76:GLU:HB2	7	0.14
(1,403)	1:A:77:GLY:H	1:A:76:GLU:HB2	12	0.14
(1,403)	1:A:77:GLY:H	1:A:76:GLU:HB2	16	0.14
(1,403)	1:A:77:GLY:H	1:A:76:GLU:HB2	19	0.14
(1,403)	1:A:77:GLY:H	1:A:76:GLU:HB2	37	0.14
(1,394)	1:A:77:GLY:H	1:A:97:LEU:HA	1	0.14
(1,394)	1:A:77:GLY:H	1:A:97:LEU:HA	3	0.14
(1,394)	1:A:77:GLY:H	1:A:97:LEU:HA	7	0.14
(1,394)	1:A:77:GLY:H	1:A:97:LEU:HA	9	0.14
(1,394)	1:A:77:GLY:H	1:A:97:LEU:HA	26	0.14
(1,373)	1:A:97:LEU:H	1:A:97:LEU:HD11	1	0.14
(1,373)	1:A:97:LEU:H	1:A:97:LEU:HD12	1	0.14
(1,373)	1:A:97:LEU:H	1:A:97:LEU:HD13	1	0.14
(1,373)	1:A:97:LEU:H	1:A:97:LEU:HD11	7	0.14
(1,373)	1:A:97:LEU:H	1:A:97:LEU:HD12	7	0.14
(1,373)	1:A:97:LEU:H	1:A:97:LEU:HD13	7	0.14
(1,373)	1:A:97:LEU:H	1:A:97:LEU:HD11	17	0.14
(1,373)	1:A:97:LEU:H	1:A:97:LEU:HD12	17	0.14
(1,373)	1:A:97:LEU:H	1:A:97:LEU:HD13	17	0.14
(1,373)	1:A:97:LEU:H	1:A:97:LEU:HD11	18	0.14
(1,373)	1:A:97:LEU:H	1:A:97:LEU:HD12	18	0.14
(1,373)	1:A:97:LEU:H	1:A:97:LEU:HD13	18	0.14
(1,373)	1:A:97:LEU:H	1:A:97:LEU:HD11	19	0.14
(1,373)	1:A:97:LEU:H	1:A:97:LEU:HD12	19	0.14
(1,373)	1:A:97:LEU:H	1:A:97:LEU:HD13	19	0.14
(1,373)	1:A:97:LEU:H	1:A:97:LEU:HD11	21	0.14
(1,373)	1:A:97:LEU:H	1:A:97:LEU:HD12	21	0.14
(1,373)	1:A:97:LEU:H	1:A:97:LEU:HD13	21	0.14
(1,373)	1:A:97:LEU:H	1:A:97:LEU:HD11	24	0.14
(1,373)	1:A:97:LEU:H	1:A:97:LEU:HD12	24	0.14
(1,373)	1:A:97:LEU:H	1:A:97:LEU:HD13	24	0.14
(1,373)	1:A:97:LEU:H	1:A:97:LEU:HD11	33	0.14
(1,373)	1:A:97:LEU:H	1:A:97:LEU:HD12	33	0.14
(1,373)	1:A:97:LEU:H	1:A:97:LEU:HD13	33	0.14
(1,373)	1:A:97:LEU:H	1:A:97:LEU:HD11	34	0.14
(1,373)	1:A:97:LEU:H	1:A:97:LEU:HD12	34	0.14
(1,373)	1:A:97:LEU:H	1:A:97:LEU:HD13	34	0.14
(1,373)	1:A:97:LEU:H	1:A:97:LEU:HD11	35	0.14
(1,373)	1:A:97:LEU:H	1:A:97:LEU:HD12	35	0.14

*Continued on next page...*

*Continued from previous page...*

Key	Atom-1	Atom-2	Model ID	Violation (Å)
(1,373)	1:A:97:LEU:H	1:A:97:LEU:HD13	35	0.14
(1,373)	1:A:97:LEU:H	1:A:97:LEU:HD11	40	0.14
(1,373)	1:A:97:LEU:H	1:A:97:LEU:HD12	40	0.14
(1,373)	1:A:97:LEU:H	1:A:97:LEU:HD13	40	0.14
(1,370)	1:A:18:ASN:H	1:A:95:ALA:HB1	1	0.14
(1,370)	1:A:18:ASN:H	1:A:95:ALA:HB2	1	0.14
(1,370)	1:A:18:ASN:H	1:A:95:ALA:HB3	1	0.14
(1,370)	1:A:18:ASN:H	1:A:95:ALA:HB1	4	0.14
(1,370)	1:A:18:ASN:H	1:A:95:ALA:HB2	4	0.14
(1,370)	1:A:18:ASN:H	1:A:95:ALA:HB3	4	0.14
(1,370)	1:A:18:ASN:H	1:A:95:ALA:HB1	10	0.14
(1,370)	1:A:18:ASN:H	1:A:95:ALA:HB2	10	0.14
(1,370)	1:A:18:ASN:H	1:A:95:ALA:HB3	10	0.14
(1,370)	1:A:18:ASN:H	1:A:95:ALA:HB1	16	0.14
(1,370)	1:A:18:ASN:H	1:A:95:ALA:HB2	16	0.14
(1,370)	1:A:18:ASN:H	1:A:95:ALA:HB3	16	0.14
(1,370)	1:A:18:ASN:H	1:A:95:ALA:HB1	27	0.14
(1,370)	1:A:18:ASN:H	1:A:95:ALA:HB2	27	0.14
(1,370)	1:A:18:ASN:H	1:A:95:ALA:HB3	27	0.14
(1,370)	1:A:18:ASN:H	1:A:95:ALA:HB1	29	0.14
(1,370)	1:A:18:ASN:H	1:A:95:ALA:HB2	29	0.14
(1,370)	1:A:18:ASN:H	1:A:95:ALA:HB3	29	0.14
(1,370)	1:A:18:ASN:H	1:A:95:ALA:HB1	34	0.14
(1,370)	1:A:18:ASN:H	1:A:95:ALA:HB2	34	0.14
(1,370)	1:A:18:ASN:H	1:A:95:ALA:HB3	34	0.14
(1,370)	1:A:18:ASN:H	1:A:95:ALA:HB1	39	0.14
(1,370)	1:A:18:ASN:H	1:A:95:ALA:HB2	39	0.14
(1,370)	1:A:18:ASN:H	1:A:95:ALA:HB3	39	0.14
(1,37)	1:A:88:ARG:H	1:A:88:ARG:HB3	21	0.14
(1,37)	1:A:88:ARG:H	1:A:88:ARG:HB3	31	0.14
(1,37)	1:A:88:ARG:H	1:A:88:ARG:HB3	40	0.14
(1,369)	1:A:18:ASN:H	1:A:17:GLN:HB2	1	0.14
(1,368)	1:A:18:ASN:H	1:A:17:GLN:HB3	26	0.14
(1,35)	1:A:88:ARG:H	1:A:88:ARG:HG2	1	0.14
(1,35)	1:A:88:ARG:H	1:A:88:ARG:HG2	3	0.14
(1,35)	1:A:88:ARG:H	1:A:88:ARG:HG2	5	0.14
(1,35)	1:A:88:ARG:H	1:A:88:ARG:HG2	8	0.14
(1,35)	1:A:88:ARG:H	1:A:88:ARG:HG2	11	0.14
(1,35)	1:A:88:ARG:H	1:A:88:ARG:HG2	14	0.14
(1,35)	1:A:88:ARG:H	1:A:88:ARG:HG2	16	0.14
(1,339)	1:A:14:LYS:H	1:A:12:PHE:HD1	9	0.14
(1,339)	1:A:14:LYS:H	1:A:12:PHE:HD2	9	0.14

*Continued on next page...*

*Continued from previous page...*

Key	Atom-1	Atom-2	Model ID	Violation (Å)
(1,3212)	1:A:65:TYR:HE1	1:A:58:ARG:HB3	4	0.14
(1,3212)	1:A:65:TYR:HE2	1:A:58:ARG:HB3	4	0.14
(1,3212)	1:A:65:TYR:HE1	1:A:58:ARG:HB3	10	0.14
(1,3212)	1:A:65:TYR:HE2	1:A:58:ARG:HB3	10	0.14
(1,3211)	1:A:69:HIS:HE1	1:A:67:THR:HB	30	0.14
(1,3200)	1:A:55:TYR:HD1	1:A:49:LEU:HD21	21	0.14
(1,3200)	1:A:55:TYR:HD1	1:A:49:LEU:HD22	21	0.14
(1,3200)	1:A:55:TYR:HD1	1:A:49:LEU:HD23	21	0.14
(1,3200)	1:A:55:TYR:HD2	1:A:49:LEU:HD21	21	0.14
(1,3200)	1:A:55:TYR:HD2	1:A:49:LEU:HD22	21	0.14
(1,3200)	1:A:55:TYR:HD2	1:A:49:LEU:HD23	21	0.14
(1,3197)	1:A:42:TRP:HZ2	1:A:30:GLU:HA	12	0.14
(1,3190)	1:A:79:TYR:HD1	1:A:29:PHE:HE1	5	0.14
(1,3190)	1:A:79:TYR:HD1	1:A:29:PHE:HE2	5	0.14
(1,3190)	1:A:79:TYR:HD2	1:A:29:PHE:HE1	5	0.14
(1,3190)	1:A:79:TYR:HD2	1:A:29:PHE:HE2	5	0.14
(1,3190)	1:A:79:TYR:HD1	1:A:29:PHE:HE1	8	0.14
(1,3190)	1:A:79:TYR:HD1	1:A:29:PHE:HE2	8	0.14
(1,3190)	1:A:79:TYR:HD2	1:A:29:PHE:HE1	8	0.14
(1,3190)	1:A:79:TYR:HD2	1:A:29:PHE:HE2	8	0.14
(1,3190)	1:A:79:TYR:HD1	1:A:29:PHE:HE1	33	0.14
(1,3190)	1:A:79:TYR:HD1	1:A:29:PHE:HE2	33	0.14
(1,3190)	1:A:79:TYR:HD2	1:A:29:PHE:HE1	33	0.14
(1,3190)	1:A:79:TYR:HD2	1:A:29:PHE:HE2	33	0.14
(1,3177)	1:A:42:TRP:HE1	1:A:81:VAL:HB	15	0.14
(1,3177)	1:A:42:TRP:HE1	1:A:81:VAL:HB	36	0.14
(1,3176)	1:A:42:TRP:HE1	1:A:66:MET:HE1	16	0.14
(1,3176)	1:A:42:TRP:HE1	1:A:66:MET:HE2	16	0.14
(1,3176)	1:A:42:TRP:HE1	1:A:66:MET:HE3	16	0.14
(1,3176)	1:A:42:TRP:HE1	1:A:66:MET:HE1	28	0.14
(1,3176)	1:A:42:TRP:HE1	1:A:66:MET:HE2	28	0.14
(1,3176)	1:A:42:TRP:HE1	1:A:66:MET:HE3	28	0.14
(1,3176)	1:A:42:TRP:HE1	1:A:66:MET:HE1	33	0.14
(1,3176)	1:A:42:TRP:HE1	1:A:66:MET:HE2	33	0.14
(1,3176)	1:A:42:TRP:HE1	1:A:66:MET:HE3	33	0.14
(1,3176)	1:A:42:TRP:HE1	1:A:66:MET:HE1	39	0.14
(1,3176)	1:A:42:TRP:HE1	1:A:66:MET:HE2	39	0.14
(1,3176)	1:A:42:TRP:HE1	1:A:66:MET:HE3	39	0.14
(1,3169)	1:A:69:HIS:HD2	1:A:69:HIS:HB3	15	0.14
(1,3169)	1:A:69:HIS:HD2	1:A:69:HIS:HB3	17	0.14
(1,3169)	1:A:69:HIS:HD2	1:A:69:HIS:HB3	28	0.14
(1,3169)	1:A:69:HIS:HD2	1:A:69:HIS:HB3	29	0.14

*Continued on next page...*

*Continued from previous page...*

Key	Atom-1	Atom-2	Model ID	Violation (Å)
(1,3158)	1:A:42:TRP:HD1	1:A:41:THR:HA	6	0.14
(1,3158)	1:A:42:TRP:HD1	1:A:41:THR:HA	11	0.14
(1,3137)	1:A:65:TYR:HD1	1:A:30:GLU:HB3	7	0.14
(1,3137)	1:A:65:TYR:HD2	1:A:30:GLU:HB3	7	0.14
(1,3137)	1:A:65:TYR:HD1	1:A:30:GLU:HB3	15	0.14
(1,3137)	1:A:65:TYR:HD2	1:A:30:GLU:HB3	15	0.14
(1,3137)	1:A:65:TYR:HD1	1:A:30:GLU:HB3	16	0.14
(1,3137)	1:A:65:TYR:HD2	1:A:30:GLU:HB3	16	0.14
(1,3137)	1:A:65:TYR:HD1	1:A:30:GLU:HB3	20	0.14
(1,3137)	1:A:65:TYR:HD2	1:A:30:GLU:HB3	20	0.14
(1,3137)	1:A:65:TYR:HD1	1:A:30:GLU:HB3	35	0.14
(1,3137)	1:A:65:TYR:HD2	1:A:30:GLU:HB3	35	0.14
(1,3137)	1:A:65:TYR:HD1	1:A:30:GLU:HB3	36	0.14
(1,3137)	1:A:65:TYR:HD2	1:A:30:GLU:HB3	36	0.14
(1,3137)	1:A:65:TYR:HD1	1:A:30:GLU:HB3	39	0.14
(1,3137)	1:A:65:TYR:HD2	1:A:30:GLU:HB3	39	0.14
(1,3134)	1:A:65:TYR:HE1	1:A:30:GLU:HB2	7	0.14
(1,3134)	1:A:65:TYR:HE2	1:A:30:GLU:HB2	7	0.14
(1,3134)	1:A:65:TYR:HE1	1:A:30:GLU:HB2	10	0.14
(1,3134)	1:A:65:TYR:HE2	1:A:30:GLU:HB2	10	0.14
(1,3134)	1:A:65:TYR:HE1	1:A:30:GLU:HB2	21	0.14
(1,3134)	1:A:65:TYR:HE2	1:A:30:GLU:HB2	21	0.14
(1,3134)	1:A:65:TYR:HE1	1:A:30:GLU:HB2	24	0.14
(1,3134)	1:A:65:TYR:HE2	1:A:30:GLU:HB2	24	0.14
(1,3134)	1:A:65:TYR:HE1	1:A:30:GLU:HB2	33	0.14
(1,3134)	1:A:65:TYR:HE2	1:A:30:GLU:HB2	33	0.14
(1,3134)	1:A:65:TYR:HE1	1:A:30:GLU:HB2	37	0.14
(1,3134)	1:A:65:TYR:HE2	1:A:30:GLU:HB2	37	0.14
(1,3133)	1:A:65:TYR:HE1	1:A:60:ASP:HB3	13	0.14
(1,3133)	1:A:65:TYR:HE2	1:A:60:ASP:HB3	13	0.14
(1,3132)	1:A:65:TYR:HE1	1:A:63:CYS:HB2	23	0.14
(1,3132)	1:A:65:TYR:HE2	1:A:63:CYS:HB2	23	0.14
(1,3131)	1:A:65:TYR:HE1	1:A:63:CYS:HB3	15	0.14
(1,3131)	1:A:65:TYR:HE2	1:A:63:CYS:HB3	15	0.14
(1,3131)	1:A:65:TYR:HE1	1:A:63:CYS:HB3	32	0.14
(1,3131)	1:A:65:TYR:HE2	1:A:63:CYS:HB3	32	0.14
(1,3131)	1:A:65:TYR:HE1	1:A:63:CYS:HB3	39	0.14
(1,3131)	1:A:65:TYR:HE2	1:A:63:CYS:HB3	39	0.14
(1,3126)	1:A:55:TYR:HD1	1:A:51:GLU:HA	1	0.14
(1,3126)	1:A:55:TYR:HD2	1:A:51:GLU:HA	1	0.14
(1,3126)	1:A:55:TYR:HD1	1:A:51:GLU:HA	7	0.14
(1,3126)	1:A:55:TYR:HD2	1:A:51:GLU:HA	7	0.14

*Continued on next page...*

*Continued from previous page...*

Key	Atom-1	Atom-2	Model ID	Violation (Å)
(1,3126)	1:A:55:TYR:HD1	1:A:51:GLU:HA	22	0.14
(1,3126)	1:A:55:TYR:HD2	1:A:51:GLU:HA	22	0.14
(1,3126)	1:A:55:TYR:HD1	1:A:51:GLU:HA	27	0.14
(1,3126)	1:A:55:TYR:HD2	1:A:51:GLU:HA	27	0.14
(1,3125)	1:A:55:TYR:HD1	1:A:51:GLU:HA	1	0.14
(1,3125)	1:A:55:TYR:HD2	1:A:51:GLU:HA	1	0.14
(1,3125)	1:A:55:TYR:HD1	1:A:51:GLU:HA	7	0.14
(1,3125)	1:A:55:TYR:HD2	1:A:51:GLU:HA	7	0.14
(1,3125)	1:A:55:TYR:HD1	1:A:51:GLU:HA	22	0.14
(1,3125)	1:A:55:TYR:HD2	1:A:51:GLU:HA	22	0.14
(1,3125)	1:A:55:TYR:HD1	1:A:51:GLU:HA	27	0.14
(1,3125)	1:A:55:TYR:HD2	1:A:51:GLU:HA	27	0.14
(1,3118)	1:A:55:TYR:HD1	1:A:68:ILE:HG21	3	0.14
(1,3118)	1:A:55:TYR:HD1	1:A:68:ILE:HG22	3	0.14
(1,3118)	1:A:55:TYR:HD1	1:A:68:ILE:HG23	3	0.14
(1,3118)	1:A:55:TYR:HD2	1:A:68:ILE:HG21	3	0.14
(1,3118)	1:A:55:TYR:HD2	1:A:68:ILE:HG22	3	0.14
(1,3118)	1:A:55:TYR:HD2	1:A:68:ILE:HG23	3	0.14
(1,3118)	1:A:55:TYR:HD1	1:A:68:ILE:HG21	11	0.14
(1,3118)	1:A:55:TYR:HD1	1:A:68:ILE:HG22	11	0.14
(1,3118)	1:A:55:TYR:HD1	1:A:68:ILE:HG23	11	0.14
(1,3118)	1:A:55:TYR:HD2	1:A:68:ILE:HG21	11	0.14
(1,3118)	1:A:55:TYR:HD2	1:A:68:ILE:HG22	11	0.14
(1,3118)	1:A:55:TYR:HD2	1:A:68:ILE:HG23	11	0.14
(1,3118)	1:A:55:TYR:HD1	1:A:68:ILE:HG21	14	0.14
(1,3118)	1:A:55:TYR:HD1	1:A:68:ILE:HG22	14	0.14
(1,3118)	1:A:55:TYR:HD1	1:A:68:ILE:HG23	14	0.14
(1,3118)	1:A:55:TYR:HD2	1:A:68:ILE:HG21	14	0.14
(1,3118)	1:A:55:TYR:HD2	1:A:68:ILE:HG22	14	0.14
(1,3118)	1:A:55:TYR:HD2	1:A:68:ILE:HG23	14	0.14
(1,3118)	1:A:55:TYR:HD1	1:A:68:ILE:HG21	15	0.14
(1,3118)	1:A:55:TYR:HD1	1:A:68:ILE:HG22	15	0.14
(1,3118)	1:A:55:TYR:HD1	1:A:68:ILE:HG23	15	0.14
(1,3118)	1:A:55:TYR:HD2	1:A:68:ILE:HG21	15	0.14
(1,3118)	1:A:55:TYR:HD2	1:A:68:ILE:HG22	15	0.14
(1,3118)	1:A:55:TYR:HD2	1:A:68:ILE:HG23	15	0.14
(1,3118)	1:A:55:TYR:HD1	1:A:68:ILE:HG21	21	0.14
(1,3118)	1:A:55:TYR:HD1	1:A:68:ILE:HG22	21	0.14
(1,3118)	1:A:55:TYR:HD1	1:A:68:ILE:HG23	21	0.14
(1,3118)	1:A:55:TYR:HD2	1:A:68:ILE:HG21	21	0.14
(1,3118)	1:A:55:TYR:HD2	1:A:68:ILE:HG22	21	0.14
(1,3118)	1:A:55:TYR:HD2	1:A:68:ILE:HG23	21	0.14

*Continued on next page...*

*Continued from previous page...*

Key	Atom-1	Atom-2	Model ID	Violation (Å)
(1,3118)	1:A:55:TYR:HD1	1:A:68:ILE:HG21	22	0.14
(1,3118)	1:A:55:TYR:HD1	1:A:68:ILE:HG22	22	0.14
(1,3118)	1:A:55:TYR:HD1	1:A:68:ILE:HG23	22	0.14
(1,3118)	1:A:55:TYR:HD2	1:A:68:ILE:HG21	22	0.14
(1,3118)	1:A:55:TYR:HD2	1:A:68:ILE:HG22	22	0.14
(1,3118)	1:A:55:TYR:HD2	1:A:68:ILE:HG23	22	0.14
(1,3118)	1:A:55:TYR:HD1	1:A:68:ILE:HG21	23	0.14
(1,3118)	1:A:55:TYR:HD1	1:A:68:ILE:HG22	23	0.14
(1,3118)	1:A:55:TYR:HD1	1:A:68:ILE:HG23	23	0.14
(1,3118)	1:A:55:TYR:HD2	1:A:68:ILE:HG21	23	0.14
(1,3118)	1:A:55:TYR:HD2	1:A:68:ILE:HG22	23	0.14
(1,3118)	1:A:55:TYR:HD2	1:A:68:ILE:HG23	23	0.14
(1,3118)	1:A:55:TYR:HD1	1:A:68:ILE:HG21	25	0.14
(1,3118)	1:A:55:TYR:HD1	1:A:68:ILE:HG22	25	0.14
(1,3118)	1:A:55:TYR:HD1	1:A:68:ILE:HG23	25	0.14
(1,3118)	1:A:55:TYR:HD2	1:A:68:ILE:HG21	25	0.14
(1,3118)	1:A:55:TYR:HD2	1:A:68:ILE:HG22	25	0.14
(1,3118)	1:A:55:TYR:HD2	1:A:68:ILE:HG23	25	0.14
(1,3118)	1:A:55:TYR:HD1	1:A:68:ILE:HG21	27	0.14
(1,3118)	1:A:55:TYR:HD1	1:A:68:ILE:HG22	27	0.14
(1,3118)	1:A:55:TYR:HD1	1:A:68:ILE:HG23	27	0.14
(1,3118)	1:A:55:TYR:HD2	1:A:68:ILE:HG21	27	0.14
(1,3118)	1:A:55:TYR:HD2	1:A:68:ILE:HG22	27	0.14
(1,3118)	1:A:55:TYR:HD2	1:A:68:ILE:HG23	27	0.14
(1,3118)	1:A:55:TYR:HD1	1:A:68:ILE:HG21	30	0.14
(1,3118)	1:A:55:TYR:HD1	1:A:68:ILE:HG22	30	0.14
(1,3118)	1:A:55:TYR:HD1	1:A:68:ILE:HG23	30	0.14
(1,3118)	1:A:55:TYR:HD2	1:A:68:ILE:HG21	30	0.14
(1,3118)	1:A:55:TYR:HD2	1:A:68:ILE:HG22	30	0.14
(1,3118)	1:A:55:TYR:HD2	1:A:68:ILE:HG23	30	0.14
(1,3118)	1:A:55:TYR:HD1	1:A:68:ILE:HG21	38	0.14
(1,3118)	1:A:55:TYR:HD1	1:A:68:ILE:HG22	38	0.14
(1,3118)	1:A:55:TYR:HD1	1:A:68:ILE:HG23	38	0.14
(1,3118)	1:A:55:TYR:HD2	1:A:68:ILE:HG21	38	0.14
(1,3118)	1:A:55:TYR:HD2	1:A:68:ILE:HG22	38	0.14
(1,3118)	1:A:55:TYR:HD2	1:A:68:ILE:HG23	38	0.14
(1,3118)	1:A:55:TYR:HD1	1:A:68:ILE:HG21	39	0.14
(1,3118)	1:A:55:TYR:HD1	1:A:68:ILE:HG22	39	0.14
(1,3118)	1:A:55:TYR:HD1	1:A:68:ILE:HG23	39	0.14
(1,3118)	1:A:55:TYR:HD2	1:A:68:ILE:HG21	39	0.14
(1,3118)	1:A:55:TYR:HD2	1:A:68:ILE:HG22	39	0.14
(1,3118)	1:A:55:TYR:HD2	1:A:68:ILE:HG23	39	0.14

*Continued on next page...*

*Continued from previous page...*

Key	Atom-1	Atom-2	Model ID	Violation (Å)
(1,3116)	1:A:55:TYR:HE1	1:A:68:ILE:HG21	23	0.14
(1,3116)	1:A:55:TYR:HE1	1:A:68:ILE:HG22	23	0.14
(1,3116)	1:A:55:TYR:HE1	1:A:68:ILE:HG23	23	0.14
(1,3116)	1:A:55:TYR:HE2	1:A:68:ILE:HG21	23	0.14
(1,3116)	1:A:55:TYR:HE2	1:A:68:ILE:HG22	23	0.14
(1,3116)	1:A:55:TYR:HE2	1:A:68:ILE:HG23	23	0.14
(1,3116)	1:A:55:TYR:HE1	1:A:68:ILE:HG21	34	0.14
(1,3116)	1:A:55:TYR:HE1	1:A:68:ILE:HG22	34	0.14
(1,3116)	1:A:55:TYR:HE1	1:A:68:ILE:HG23	34	0.14
(1,3116)	1:A:55:TYR:HE2	1:A:68:ILE:HG21	34	0.14
(1,3116)	1:A:55:TYR:HE2	1:A:68:ILE:HG22	34	0.14
(1,3116)	1:A:55:TYR:HE2	1:A:68:ILE:HG23	34	0.14
(1,3100)	1:A:79:TYR:HE1	1:A:55:TYR:HD1	19	0.14
(1,3100)	1:A:79:TYR:HE1	1:A:55:TYR:HD2	19	0.14
(1,3100)	1:A:79:TYR:HE2	1:A:55:TYR:HD1	19	0.14
(1,3100)	1:A:79:TYR:HE2	1:A:55:TYR:HD2	19	0.14
(1,3100)	1:A:79:TYR:HE1	1:A:55:TYR:HD1	25	0.14
(1,3100)	1:A:79:TYR:HE1	1:A:55:TYR:HD2	25	0.14
(1,3100)	1:A:79:TYR:HE2	1:A:55:TYR:HD1	25	0.14
(1,3100)	1:A:79:TYR:HE2	1:A:55:TYR:HD2	25	0.14
(1,3100)	1:A:79:TYR:HE1	1:A:55:TYR:HD1	31	0.14
(1,3100)	1:A:79:TYR:HE1	1:A:55:TYR:HD2	31	0.14
(1,3100)	1:A:79:TYR:HE2	1:A:55:TYR:HD1	31	0.14
(1,3100)	1:A:79:TYR:HE2	1:A:55:TYR:HD2	31	0.14
(1,3092)	1:A:66:MET:HE1	1:A:55:TYR:HE1	4	0.14
(1,3092)	1:A:66:MET:HE1	1:A:55:TYR:HE2	4	0.14
(1,3092)	1:A:66:MET:HE2	1:A:55:TYR:HE1	4	0.14
(1,3092)	1:A:66:MET:HE2	1:A:55:TYR:HE2	4	0.14
(1,3092)	1:A:66:MET:HE3	1:A:55:TYR:HE1	4	0.14
(1,3092)	1:A:66:MET:HE3	1:A:55:TYR:HE2	4	0.14
(1,3092)	1:A:66:MET:HE1	1:A:55:TYR:HE1	8	0.14
(1,3092)	1:A:66:MET:HE1	1:A:55:TYR:HE2	8	0.14
(1,3092)	1:A:66:MET:HE2	1:A:55:TYR:HE1	8	0.14
(1,3092)	1:A:66:MET:HE2	1:A:55:TYR:HE2	8	0.14
(1,3092)	1:A:66:MET:HE3	1:A:55:TYR:HE1	8	0.14
(1,3092)	1:A:66:MET:HE3	1:A:55:TYR:HE2	8	0.14
(1,3092)	1:A:66:MET:HE1	1:A:55:TYR:HE1	31	0.14
(1,3092)	1:A:66:MET:HE1	1:A:55:TYR:HE2	31	0.14
(1,3092)	1:A:66:MET:HE2	1:A:55:TYR:HE1	31	0.14
(1,3092)	1:A:66:MET:HE2	1:A:55:TYR:HE2	31	0.14
(1,3092)	1:A:66:MET:HE3	1:A:55:TYR:HE1	31	0.14
(1,3092)	1:A:66:MET:HE3	1:A:55:TYR:HE2	31	0.14

*Continued on next page...*



*Continued from previous page...*

Key	Atom-1	Atom-2	Model ID	Violation (Å)
(1,3092)	1:A:66:MET:HE1	1:A:55:TYR:HE1	33	0.14
(1,3092)	1:A:66:MET:HE1	1:A:55:TYR:HE2	33	0.14
(1,3092)	1:A:66:MET:HE2	1:A:55:TYR:HE1	33	0.14
(1,3092)	1:A:66:MET:HE2	1:A:55:TYR:HE2	33	0.14
(1,3092)	1:A:66:MET:HE3	1:A:55:TYR:HE1	33	0.14
(1,3092)	1:A:66:MET:HE3	1:A:55:TYR:HE2	33	0.14
(1,3092)	1:A:66:MET:HE1	1:A:55:TYR:HE1	40	0.14
(1,3092)	1:A:66:MET:HE1	1:A:55:TYR:HE2	40	0.14
(1,3092)	1:A:66:MET:HE2	1:A:55:TYR:HE1	40	0.14
(1,3092)	1:A:66:MET:HE2	1:A:55:TYR:HE2	40	0.14
(1,3092)	1:A:66:MET:HE3	1:A:55:TYR:HE1	40	0.14
(1,3092)	1:A:66:MET:HE3	1:A:55:TYR:HE2	40	0.14
(1,3084)	1:A:98:LYS:HD3	1:A:20:VAL:HG21	1	0.14
(1,3084)	1:A:98:LYS:HD3	1:A:20:VAL:HG22	1	0.14
(1,3084)	1:A:98:LYS:HD3	1:A:20:VAL:HG23	1	0.14
(1,3084)	1:A:98:LYS:HD3	1:A:20:VAL:HG21	2	0.14
(1,3084)	1:A:98:LYS:HD3	1:A:20:VAL:HG22	2	0.14
(1,3084)	1:A:98:LYS:HD3	1:A:20:VAL:HG23	2	0.14
(1,3084)	1:A:98:LYS:HD3	1:A:20:VAL:HG21	7	0.14
(1,3084)	1:A:98:LYS:HD3	1:A:20:VAL:HG22	7	0.14
(1,3084)	1:A:98:LYS:HD3	1:A:20:VAL:HG23	7	0.14
(1,3084)	1:A:98:LYS:HD3	1:A:20:VAL:HG21	15	0.14
(1,3084)	1:A:98:LYS:HD3	1:A:20:VAL:HG22	15	0.14
(1,3084)	1:A:98:LYS:HD3	1:A:20:VAL:HG23	15	0.14
(1,3084)	1:A:98:LYS:HD3	1:A:20:VAL:HG21	32	0.14
(1,3084)	1:A:98:LYS:HD3	1:A:20:VAL:HG22	32	0.14
(1,3084)	1:A:98:LYS:HD3	1:A:20:VAL:HG23	32	0.14
(1,3084)	1:A:98:LYS:HD3	1:A:20:VAL:HG21	34	0.14
(1,3084)	1:A:98:LYS:HD3	1:A:20:VAL:HG22	34	0.14
(1,3084)	1:A:98:LYS:HD3	1:A:20:VAL:HG23	34	0.14
(1,3084)	1:A:98:LYS:HD3	1:A:20:VAL:HG21	37	0.14
(1,3084)	1:A:98:LYS:HD3	1:A:20:VAL:HG22	37	0.14
(1,3084)	1:A:98:LYS:HD3	1:A:20:VAL:HG23	37	0.14
(1,3084)	1:A:98:LYS:HD3	1:A:20:VAL:HG21	40	0.14
(1,3084)	1:A:98:LYS:HD3	1:A:20:VAL:HG22	40	0.14
(1,3084)	1:A:98:LYS:HD3	1:A:20:VAL:HG23	40	0.14
(1,3082)	1:A:97:LEU:HB3	1:A:29:PHE:HE1	11	0.14
(1,3082)	1:A:97:LEU:HB3	1:A:29:PHE:HE2	11	0.14
(1,3082)	1:A:97:LEU:HB3	1:A:29:PHE:HE1	12	0.14
(1,3082)	1:A:97:LEU:HB3	1:A:29:PHE:HE2	12	0.14
(1,3082)	1:A:97:LEU:HB3	1:A:29:PHE:HE1	21	0.14
(1,3082)	1:A:97:LEU:HB3	1:A:29:PHE:HE2	21	0.14

*Continued on next page...*

*Continued from previous page...*

Key	Atom-1	Atom-2	Model ID	Violation (Å)
(1,3082)	1:A:97:LEU:HB3	1:A:29:PHE:HE1	23	0.14
(1,3082)	1:A:97:LEU:HB3	1:A:29:PHE:HE2	23	0.14
(1,3082)	1:A:97:LEU:HB3	1:A:29:PHE:HE1	25	0.14
(1,3082)	1:A:97:LEU:HB3	1:A:29:PHE:HE2	25	0.14
(1,3082)	1:A:97:LEU:HB3	1:A:29:PHE:HE1	34	0.14
(1,3082)	1:A:97:LEU:HB3	1:A:29:PHE:HE2	34	0.14
(1,3047)	1:A:57:PHE:HB3	1:A:42:TRP:HE1	9	0.14
(1,3040)	1:A:55:TYR:HA	1:A:68:ILE:HG21	15	0.14
(1,3040)	1:A:55:TYR:HA	1:A:68:ILE:HG22	15	0.14
(1,3040)	1:A:55:TYR:HA	1:A:68:ILE:HG23	15	0.14
(1,3033)	1:A:44:LYS:HE2	1:A:79:TYR:HE1	4	0.14
(1,3033)	1:A:44:LYS:HE2	1:A:79:TYR:HE2	4	0.14
(1,3033)	1:A:44:LYS:HE2	1:A:79:TYR:HE1	9	0.14
(1,3033)	1:A:44:LYS:HE2	1:A:79:TYR:HE2	9	0.14
(1,3033)	1:A:44:LYS:HE2	1:A:79:TYR:HE1	39	0.14
(1,3033)	1:A:44:LYS:HE2	1:A:79:TYR:HE2	39	0.14
(1,3013)	1:A:30:GLU:HG2	1:A:65:TYR:HD1	1	0.14
(1,3013)	1:A:30:GLU:HG2	1:A:65:TYR:HD2	1	0.14
(1,3013)	1:A:30:GLU:HG2	1:A:65:TYR:HD1	19	0.14
(1,3013)	1:A:30:GLU:HG2	1:A:65:TYR:HD2	19	0.14
(1,3013)	1:A:30:GLU:HG2	1:A:65:TYR:HD1	28	0.14
(1,3013)	1:A:30:GLU:HG2	1:A:65:TYR:HD2	28	0.14
(1,3012)	1:A:30:GLU:HG3	1:A:28:THR:HG21	5	0.14
(1,3012)	1:A:30:GLU:HG3	1:A:28:THR:HG22	5	0.14
(1,3012)	1:A:30:GLU:HG3	1:A:28:THR:HG23	5	0.14
(1,3012)	1:A:30:GLU:HG3	1:A:28:THR:HG21	7	0.14
(1,3012)	1:A:30:GLU:HG3	1:A:28:THR:HG22	7	0.14
(1,3012)	1:A:30:GLU:HG3	1:A:28:THR:HG23	7	0.14
(1,3012)	1:A:30:GLU:HG3	1:A:28:THR:HG21	26	0.14
(1,3012)	1:A:30:GLU:HG3	1:A:28:THR:HG22	26	0.14
(1,3012)	1:A:30:GLU:HG3	1:A:28:THR:HG23	26	0.14
(1,3012)	1:A:30:GLU:HG3	1:A:28:THR:HG21	32	0.14
(1,3012)	1:A:30:GLU:HG3	1:A:28:THR:HG22	32	0.14
(1,3012)	1:A:30:GLU:HG3	1:A:28:THR:HG23	32	0.14
(1,3011)	1:A:30:GLU:HB2	1:A:14:LYS:HE2	4	0.14
(1,3011)	1:A:30:GLU:HB2	1:A:14:LYS:HE2	24	0.14
(1,3011)	1:A:30:GLU:HB2	1:A:14:LYS:HE2	28	0.14
(1,3011)	1:A:30:GLU:HB2	1:A:14:LYS:HE2	33	0.14
(1,2996)	1:A:15:ARG:HG2	1:A:93:SER:HB3	5	0.14
(1,2996)	1:A:15:ARG:HG2	1:A:93:SER:HB3	39	0.14
(1,2996)	1:A:15:ARG:HG2	1:A:93:SER:HB3	40	0.14
(1,2974)	1:A:65:TYR:HA	1:A:42:TRP:HZ2	28	0.14

*Continued on next page...*

*Continued from previous page...*

Key	Atom-1	Atom-2	Model ID	Violation (Å)
(1,2962)	1:A:44:LYS:HE2	1:A:44:LYS:HG3	2	0.14
(1,296)	1:A:31:CYS:H	1:A:30:GLU:HB3	5	0.14
(1,296)	1:A:31:CYS:H	1:A:30:GLU:HB3	6	0.14
(1,296)	1:A:31:CYS:H	1:A:30:GLU:HB3	7	0.14
(1,296)	1:A:31:CYS:H	1:A:30:GLU:HB3	14	0.14
(1,296)	1:A:31:CYS:H	1:A:30:GLU:HB3	16	0.14
(1,296)	1:A:31:CYS:H	1:A:30:GLU:HB3	27	0.14
(1,296)	1:A:31:CYS:H	1:A:30:GLU:HB3	28	0.14
(1,296)	1:A:31:CYS:H	1:A:30:GLU:HB3	35	0.14
(1,2953)	1:A:98:LYS:HB3	1:A:98:LYS:HG2	15	0.14
(1,2949)	1:A:8:GLU:HG2	1:A:8:GLU:HA	6	0.14
(1,2949)	1:A:8:GLU:HG2	1:A:8:GLU:HA	15	0.14
(1,2949)	1:A:8:GLU:HG2	1:A:8:GLU:HA	26	0.14
(1,2949)	1:A:8:GLU:HG2	1:A:8:GLU:HA	29	0.14
(1,2949)	1:A:8:GLU:HG2	1:A:8:GLU:HA	30	0.14
(1,2949)	1:A:8:GLU:HG2	1:A:8:GLU:HA	36	0.14
(1,2942)	1:A:90:GLU:HA	1:A:84:ARG:HA	1	0.14
(1,2942)	1:A:90:GLU:HA	1:A:84:ARG:HA	5	0.14
(1,2937)	1:A:30:GLU:HB3	1:A:65:TYR:HD1	7	0.14
(1,2937)	1:A:30:GLU:HB3	1:A:65:TYR:HD2	7	0.14
(1,2937)	1:A:30:GLU:HB3	1:A:65:TYR:HD1	15	0.14
(1,2937)	1:A:30:GLU:HB3	1:A:65:TYR:HD2	15	0.14
(1,2937)	1:A:30:GLU:HB3	1:A:65:TYR:HD1	16	0.14
(1,2937)	1:A:30:GLU:HB3	1:A:65:TYR:HD2	16	0.14
(1,2937)	1:A:30:GLU:HB3	1:A:65:TYR:HD1	20	0.14
(1,2937)	1:A:30:GLU:HB3	1:A:65:TYR:HD2	20	0.14
(1,2937)	1:A:30:GLU:HB3	1:A:65:TYR:HD1	35	0.14
(1,2937)	1:A:30:GLU:HB3	1:A:65:TYR:HD2	35	0.14
(1,2937)	1:A:30:GLU:HB3	1:A:65:TYR:HD1	36	0.14
(1,2937)	1:A:30:GLU:HB3	1:A:65:TYR:HD2	36	0.14
(1,2937)	1:A:30:GLU:HB3	1:A:65:TYR:HD1	39	0.14
(1,2937)	1:A:30:GLU:HB3	1:A:65:TYR:HD2	39	0.14
(1,2931)	1:A:26:SER:HA	1:A:70:ASN:H	11	0.14
(1,2931)	1:A:26:SER:HA	1:A:70:ASN:H	30	0.14
(1,2929)	1:A:17:GLN:HG2	1:A:17:GLN:H	37	0.14
(1,2903)	1:A:98:LYS:HE3	1:A:98:LYS:HD2	1	0.14
(1,2903)	1:A:98:LYS:HE3	1:A:98:LYS:HD2	6	0.14
(1,2903)	1:A:98:LYS:HE3	1:A:98:LYS:HD2	8	0.14
(1,2903)	1:A:98:LYS:HE3	1:A:98:LYS:HD2	9	0.14
(1,2903)	1:A:98:LYS:HE3	1:A:98:LYS:HD2	19	0.14
(1,2903)	1:A:98:LYS:HE3	1:A:98:LYS:HD2	23	0.14
(1,2903)	1:A:98:LYS:HE3	1:A:98:LYS:HD2	24	0.14

*Continued on next page...*

*Continued from previous page...*

Key	Atom-1	Atom-2	Model ID	Violation (Å)
(1,2903)	1:A:98:LYS:HE3	1:A:98:LYS:HD2	25	0.14
(1,2903)	1:A:98:LYS:HE3	1:A:98:LYS:HD2	26	0.14
(1,2903)	1:A:98:LYS:HE3	1:A:98:LYS:HD2	30	0.14
(1,2903)	1:A:98:LYS:HE3	1:A:98:LYS:HD2	31	0.14
(1,2903)	1:A:98:LYS:HE3	1:A:98:LYS:HD2	32	0.14
(1,2903)	1:A:98:LYS:HE3	1:A:98:LYS:HD2	33	0.14
(1,2903)	1:A:98:LYS:HE3	1:A:98:LYS:HD2	34	0.14
(1,2903)	1:A:98:LYS:HE3	1:A:98:LYS:HD2	35	0.14
(1,2903)	1:A:98:LYS:HE3	1:A:98:LYS:HD2	37	0.14
(1,2903)	1:A:98:LYS:HE3	1:A:98:LYS:HD2	39	0.14
(1,2903)	1:A:98:LYS:HE3	1:A:98:LYS:HD2	40	0.14
(1,2859)	1:A:92:ARG:HB3	1:A:92:ARG:H	14	0.14
(1,2859)	1:A:92:ARG:HB3	1:A:92:ARG:H	17	0.14
(1,2859)	1:A:92:ARG:HB3	1:A:92:ARG:H	18	0.14
(1,2859)	1:A:92:ARG:HB3	1:A:92:ARG:H	34	0.14
(1,2859)	1:A:92:ARG:HB3	1:A:92:ARG:H	35	0.14
(1,2859)	1:A:92:ARG:HB3	1:A:92:ARG:H	39	0.14
(1,2859)	1:A:92:ARG:HB3	1:A:92:ARG:H	40	0.14
(1,2785)	1:A:100:GLU:HG2	1:A:100:GLU:H	7	0.14
(1,2767)	1:A:100:GLU:HB2	1:A:100:GLU:HB3	2	0.14
(1,2767)	1:A:100:GLU:HB2	1:A:100:GLU:HB3	4	0.14
(1,2767)	1:A:100:GLU:HB2	1:A:100:GLU:HB3	6	0.14
(1,2767)	1:A:100:GLU:HB2	1:A:100:GLU:HB3	11	0.14
(1,2767)	1:A:100:GLU:HB2	1:A:100:GLU:HB3	29	0.14
(1,2767)	1:A:100:GLU:HB2	1:A:100:GLU:HB3	31	0.14
(1,2767)	1:A:100:GLU:HB2	1:A:100:GLU:HB3	33	0.14
(1,2767)	1:A:100:GLU:HB2	1:A:100:GLU:HB3	34	0.14
(1,2754)	1:A:90:GLU:HB3	1:A:91:ALA:H	4	0.14
(1,2754)	1:A:90:GLU:HB3	1:A:91:ALA:H	19	0.14
(1,2723)	1:A:76:GLU:HB2	1:A:77:GLY:H	3	0.14
(1,2723)	1:A:76:GLU:HB2	1:A:77:GLY:H	4	0.14
(1,2723)	1:A:76:GLU:HB2	1:A:77:GLY:H	6	0.14
(1,2723)	1:A:76:GLU:HB2	1:A:77:GLY:H	7	0.14
(1,2723)	1:A:76:GLU:HB2	1:A:77:GLY:H	12	0.14
(1,2723)	1:A:76:GLU:HB2	1:A:77:GLY:H	16	0.14
(1,2723)	1:A:76:GLU:HB2	1:A:77:GLY:H	19	0.14
(1,2723)	1:A:76:GLU:HB2	1:A:77:GLY:H	37	0.14
(1,2715)	1:A:48:GLU:HA	1:A:49:LEU:HG	16	0.14
(1,2699)	1:A:23:GLU:HA	1:A:24:HIS:HA	6	0.14
(1,2686)	1:A:8:GLU:HB3	1:A:8:GLU:HG2	6	0.14
(1,2686)	1:A:8:GLU:HB3	1:A:8:GLU:HG2	10	0.14
(1,2686)	1:A:8:GLU:HB3	1:A:8:GLU:HG2	20	0.14

*Continued on next page...*

*Continued from previous page...*

Key	Atom-1	Atom-2	Model ID	Violation (Å)
(1,2686)	1:A:8:GLU:HB3	1:A:8:GLU:HG2	26	0.14
(1,2686)	1:A:8:GLU:HB3	1:A:8:GLU:HG2	30	0.14
(1,2686)	1:A:8:GLU:HB3	1:A:8:GLU:HG2	33	0.14
(1,2686)	1:A:8:GLU:HB3	1:A:8:GLU:HG2	34	0.14
(1,2686)	1:A:8:GLU:HB3	1:A:8:GLU:HG2	36	0.14
(1,2686)	1:A:8:GLU:HB3	1:A:8:GLU:HG2	37	0.14
(1,2675)	1:A:25:GLN:HG3	1:A:26:SER:H	2	0.14
(1,2675)	1:A:25:GLN:HG3	1:A:26:SER:H	8	0.14
(1,2675)	1:A:25:GLN:HG3	1:A:26:SER:H	15	0.14
(1,2675)	1:A:25:GLN:HG3	1:A:26:SER:H	18	0.14
(1,2675)	1:A:25:GLN:HG3	1:A:26:SER:H	20	0.14
(1,2675)	1:A:25:GLN:HG3	1:A:26:SER:H	23	0.14
(1,2675)	1:A:25:GLN:HG3	1:A:26:SER:H	24	0.14
(1,2675)	1:A:25:GLN:HG3	1:A:26:SER:H	27	0.14
(1,2675)	1:A:25:GLN:HG3	1:A:26:SER:H	31	0.14
(1,2675)	1:A:25:GLN:HG3	1:A:26:SER:H	32	0.14
(1,2675)	1:A:25:GLN:HG3	1:A:26:SER:H	37	0.14
(1,2675)	1:A:25:GLN:HG3	1:A:26:SER:H	40	0.14
(1,2649)	1:A:17:GLN:HB2	1:A:18:ASN:H	1	0.14
(1,2645)	1:A:9:PRO:HB3	1:A:9:PRO:HD3	28	0.14
(1,2645)	1:A:9:PRO:HB3	1:A:9:PRO:HD3	30	0.14
(1,2645)	1:A:9:PRO:HB3	1:A:9:PRO:HD3	31	0.14
(1,2645)	1:A:9:PRO:HB3	1:A:9:PRO:HD3	34	0.14
(1,2645)	1:A:9:PRO:HB3	1:A:9:PRO:HD3	38	0.14
(1,2597)	1:A:36:ASP:HB3	1:A:37:ASP:H	36	0.14
(1,2550)	1:A:92:ARG:HA	1:A:83:ALA:H	19	0.14
(1,2539)	1:A:73:PRO:HG2	1:A:73:PRO:HA	4	0.14
(1,2539)	1:A:73:PRO:HG2	1:A:73:PRO:HA	6	0.14
(1,2539)	1:A:73:PRO:HG2	1:A:73:PRO:HA	7	0.14
(1,2539)	1:A:73:PRO:HG2	1:A:73:PRO:HA	15	0.14
(1,2537)	1:A:73:PRO:HG3	1:A:73:PRO:HA	24	0.14
(1,2537)	1:A:73:PRO:HG3	1:A:73:PRO:HA	36	0.14
(1,2537)	1:A:73:PRO:HG3	1:A:73:PRO:HA	40	0.14
(1,2511)	1:A:46:PRO:HB3	1:A:46:PRO:HD2	14	0.14
(1,2511)	1:A:46:PRO:HB3	1:A:46:PRO:HD2	16	0.14
(1,2498)	1:A:9:PRO:HG3	1:A:9:PRO:HB2	8	0.14
(1,2498)	1:A:9:PRO:HG3	1:A:9:PRO:HB2	17	0.14
(1,2491)	1:A:9:PRO:HB2	1:A:9:PRO:HA	3	0.14
(1,2491)	1:A:9:PRO:HB2	1:A:9:PRO:HA	5	0.14
(1,2491)	1:A:9:PRO:HB2	1:A:9:PRO:HA	6	0.14
(1,2491)	1:A:9:PRO:HB2	1:A:9:PRO:HA	7	0.14
(1,2491)	1:A:9:PRO:HB2	1:A:9:PRO:HA	12	0.14

*Continued on next page...*

*Continued from previous page...*

Key	Atom-1	Atom-2	Model ID	Violation (Å)
(1,2491)	1:A:9:PRO:HB2	1:A:9:PRO:HA	14	0.14
(1,2491)	1:A:9:PRO:HB2	1:A:9:PRO:HA	28	0.14
(1,2431)	1:A:82:ILE:HB	1:A:41:THR:H	16	0.14
(1,2431)	1:A:82:ILE:HB	1:A:41:THR:H	27	0.14
(1,2431)	1:A:82:ILE:HB	1:A:41:THR:H	38	0.14
(1,2416)	1:A:10:ILE:HB	1:A:9:PRO:HA	19	0.14
(1,2416)	1:A:10:ILE:HB	1:A:9:PRO:HA	21	0.14
(1,2416)	1:A:10:ILE:HB	1:A:9:PRO:HA	24	0.14
(1,2416)	1:A:10:ILE:HB	1:A:9:PRO:HA	25	0.14
(1,2416)	1:A:10:ILE:HB	1:A:9:PRO:HA	35	0.14
(1,2409)	1:A:10:ILE:HA	1:A:11:GLN:HG2	1	0.14
(1,2409)	1:A:10:ILE:HA	1:A:11:GLN:HG2	7	0.14
(1,2409)	1:A:10:ILE:HA	1:A:11:GLN:HG2	10	0.14
(1,2409)	1:A:10:ILE:HA	1:A:11:GLN:HG2	26	0.14
(1,2409)	1:A:10:ILE:HA	1:A:11:GLN:HG2	27	0.14
(1,2409)	1:A:10:ILE:HA	1:A:11:GLN:HG2	34	0.14
(1,2403)	1:A:66:MET:HE1	1:A:42:TRP:H	5	0.14
(1,2403)	1:A:66:MET:HE2	1:A:42:TRP:H	5	0.14
(1,2403)	1:A:66:MET:HE3	1:A:42:TRP:H	5	0.14
(1,2403)	1:A:66:MET:HE1	1:A:42:TRP:H	15	0.14
(1,2403)	1:A:66:MET:HE2	1:A:42:TRP:H	15	0.14
(1,2403)	1:A:66:MET:HE3	1:A:42:TRP:H	15	0.14
(1,2403)	1:A:66:MET:HE1	1:A:42:TRP:H	31	0.14
(1,2403)	1:A:66:MET:HE2	1:A:42:TRP:H	31	0.14
(1,2403)	1:A:66:MET:HE3	1:A:42:TRP:H	31	0.14
(1,2403)	1:A:66:MET:HE1	1:A:42:TRP:H	35	0.14
(1,2403)	1:A:66:MET:HE2	1:A:42:TRP:H	35	0.14
(1,2403)	1:A:66:MET:HE3	1:A:42:TRP:H	35	0.14
(1,2403)	1:A:66:MET:HE1	1:A:42:TRP:H	37	0.14
(1,2403)	1:A:66:MET:HE2	1:A:42:TRP:H	37	0.14
(1,2403)	1:A:66:MET:HE3	1:A:42:TRP:H	37	0.14
(1,2403)	1:A:66:MET:HE1	1:A:42:TRP:H	38	0.14
(1,2403)	1:A:66:MET:HE2	1:A:42:TRP:H	38	0.14
(1,2403)	1:A:66:MET:HE3	1:A:42:TRP:H	38	0.14
(1,2402)	1:A:66:MET:HE1	1:A:29:PHE:HZ	1	0.14
(1,2402)	1:A:66:MET:HE2	1:A:29:PHE:HZ	1	0.14
(1,2402)	1:A:66:MET:HE3	1:A:29:PHE:HZ	1	0.14
(1,2402)	1:A:66:MET:HE1	1:A:29:PHE:HZ	16	0.14
(1,2402)	1:A:66:MET:HE2	1:A:29:PHE:HZ	16	0.14
(1,2402)	1:A:66:MET:HE3	1:A:29:PHE:HZ	16	0.14
(1,2402)	1:A:66:MET:HE1	1:A:29:PHE:HZ	19	0.14
(1,2402)	1:A:66:MET:HE2	1:A:29:PHE:HZ	19	0.14

*Continued on next page...*

*Continued from previous page...*

Key	Atom-1	Atom-2	Model ID	Violation (Å)
(1,2402)	1:A:66:MET:HE3	1:A:29:PHE:HZ	19	0.14
(1,239)	1:A:13:THR:H	1:A:14:LYS:HA	16	0.14
(1,230)	1:A:13:THR:H	1:A:12:PHE:HD1	1	0.14
(1,230)	1:A:13:THR:H	1:A:12:PHE:HD2	1	0.14
(1,230)	1:A:13:THR:H	1:A:12:PHE:HD1	18	0.14
(1,230)	1:A:13:THR:H	1:A:12:PHE:HD2	18	0.14
(1,230)	1:A:13:THR:H	1:A:12:PHE:HD1	34	0.14
(1,230)	1:A:13:THR:H	1:A:12:PHE:HD2	34	0.14
(1,2287)	1:A:96:GLU:HG2	1:A:96:GLU:H	1	0.14
(1,2287)	1:A:96:GLU:HG2	1:A:96:GLU:H	10	0.14
(1,2287)	1:A:96:GLU:HG2	1:A:96:GLU:H	11	0.14
(1,2287)	1:A:96:GLU:HG2	1:A:96:GLU:H	15	0.14
(1,2287)	1:A:96:GLU:HG2	1:A:96:GLU:H	20	0.14
(1,2287)	1:A:96:GLU:HG2	1:A:96:GLU:H	21	0.14
(1,2287)	1:A:96:GLU:HG2	1:A:96:GLU:H	23	0.14
(1,2287)	1:A:96:GLU:HG2	1:A:96:GLU:H	24	0.14
(1,2287)	1:A:96:GLU:HG2	1:A:96:GLU:H	26	0.14
(1,2287)	1:A:96:GLU:HG2	1:A:96:GLU:H	27	0.14
(1,2287)	1:A:96:GLU:HG2	1:A:96:GLU:H	30	0.14
(1,2287)	1:A:96:GLU:HG2	1:A:96:GLU:H	32	0.14
(1,2287)	1:A:96:GLU:HG2	1:A:96:GLU:H	36	0.14
(1,2287)	1:A:96:GLU:HG2	1:A:96:GLU:H	39	0.14
(1,2287)	1:A:96:GLU:HG2	1:A:96:GLU:H	40	0.14
(1,2265)	1:A:96:GLU:HB3	1:A:78:VAL:HG21	11	0.14
(1,2265)	1:A:96:GLU:HB3	1:A:78:VAL:HG22	11	0.14
(1,2265)	1:A:96:GLU:HB3	1:A:78:VAL:HG23	11	0.14
(1,2265)	1:A:96:GLU:HB3	1:A:78:VAL:HG21	34	0.14
(1,2265)	1:A:96:GLU:HB3	1:A:78:VAL:HG22	34	0.14
(1,2265)	1:A:96:GLU:HB3	1:A:78:VAL:HG23	34	0.14
(1,2237)	1:A:18:ASN:HB2	1:A:18:ASN:H	7	0.14
(1,2237)	1:A:18:ASN:HB2	1:A:18:ASN:H	22	0.14
(1,2237)	1:A:18:ASN:HB2	1:A:18:ASN:H	23	0.14
(1,2237)	1:A:18:ASN:HB2	1:A:18:ASN:H	31	0.14
(1,2165)	1:A:35:PHE:HB3	1:A:10:ILE:HD11	27	0.14
(1,2165)	1:A:35:PHE:HB3	1:A:10:ILE:HD12	27	0.14
(1,2165)	1:A:35:PHE:HB3	1:A:10:ILE:HD13	27	0.14
(1,2145)	1:A:94:THR:HA	1:A:81:VAL:H	13	0.14
(1,2145)	1:A:94:THR:HA	1:A:81:VAL:H	19	0.14
(1,2145)	1:A:94:THR:HA	1:A:81:VAL:H	34	0.14
(1,2145)	1:A:94:THR:HA	1:A:81:VAL:H	39	0.14
(1,2136)	1:A:67:THR:HB	1:A:56:ASN:HB2	4	0.14
(1,2099)	1:A:40:VAL:HG21	1:A:83:ALA:HA	11	0.14

*Continued on next page...*

*Continued from previous page...*

Key	Atom-1	Atom-2	Model ID	Violation (Å)
(1,2099)	1:A:40:VAL:HG22	1:A:83:ALA:HA	11	0.14
(1,2099)	1:A:40:VAL:HG23	1:A:83:ALA:HA	11	0.14
(1,2099)	1:A:40:VAL:HG21	1:A:83:ALA:HA	22	0.14
(1,2099)	1:A:40:VAL:HG22	1:A:83:ALA:HA	22	0.14
(1,2099)	1:A:40:VAL:HG23	1:A:83:ALA:HA	22	0.14
(1,2099)	1:A:40:VAL:HG21	1:A:83:ALA:HA	31	0.14
(1,2099)	1:A:40:VAL:HG22	1:A:83:ALA:HA	31	0.14
(1,2099)	1:A:40:VAL:HG23	1:A:83:ALA:HA	31	0.14
(1,2096)	1:A:20:VAL:HG11	1:A:99:GLY:HA2	2	0.14
(1,2096)	1:A:20:VAL:HG12	1:A:99:GLY:HA2	2	0.14
(1,2096)	1:A:20:VAL:HG13	1:A:99:GLY:HA2	2	0.14
(1,2096)	1:A:20:VAL:HG11	1:A:99:GLY:HA2	16	0.14
(1,2096)	1:A:20:VAL:HG12	1:A:99:GLY:HA2	16	0.14
(1,2096)	1:A:20:VAL:HG13	1:A:99:GLY:HA2	16	0.14
(1,2096)	1:A:20:VAL:HG11	1:A:99:GLY:HA2	28	0.14
(1,2096)	1:A:20:VAL:HG12	1:A:99:GLY:HA2	28	0.14
(1,2096)	1:A:20:VAL:HG13	1:A:99:GLY:HA2	28	0.14
(1,2096)	1:A:20:VAL:HG11	1:A:99:GLY:HA2	35	0.14
(1,2096)	1:A:20:VAL:HG12	1:A:99:GLY:HA2	35	0.14
(1,2096)	1:A:20:VAL:HG13	1:A:99:GLY:HA2	35	0.14
(1,2096)	1:A:20:VAL:HG11	1:A:99:GLY:HA2	39	0.14
(1,2096)	1:A:20:VAL:HG12	1:A:99:GLY:HA2	39	0.14
(1,2096)	1:A:20:VAL:HG13	1:A:99:GLY:HA2	39	0.14
(1,2093)	1:A:88:ARG:HD3	1:A:7:ALA:HA	20	0.14
(1,2087)	1:A:85:LEU:HD11	1:A:39:ILE:H	8	0.14
(1,2087)	1:A:85:LEU:HD12	1:A:39:ILE:H	8	0.14
(1,2087)	1:A:85:LEU:HD13	1:A:39:ILE:H	8	0.14
(1,2077)	1:A:97:LEU:HD11	1:A:29:PHE:HE1	6	0.14
(1,2077)	1:A:97:LEU:HD11	1:A:29:PHE:HE2	6	0.14
(1,2077)	1:A:97:LEU:HD12	1:A:29:PHE:HE1	6	0.14
(1,2077)	1:A:97:LEU:HD12	1:A:29:PHE:HE2	6	0.14
(1,2077)	1:A:97:LEU:HD13	1:A:29:PHE:HE1	6	0.14
(1,2077)	1:A:97:LEU:HD13	1:A:29:PHE:HE2	6	0.14
(1,2077)	1:A:97:LEU:HD11	1:A:29:PHE:HE1	11	0.14
(1,2077)	1:A:97:LEU:HD11	1:A:29:PHE:HE2	11	0.14
(1,2077)	1:A:97:LEU:HD12	1:A:29:PHE:HE1	11	0.14
(1,2077)	1:A:97:LEU:HD12	1:A:29:PHE:HE2	11	0.14
(1,2077)	1:A:97:LEU:HD13	1:A:29:PHE:HE1	11	0.14
(1,2077)	1:A:97:LEU:HD13	1:A:29:PHE:HE2	11	0.14
(1,2077)	1:A:97:LEU:HD11	1:A:29:PHE:HE1	27	0.14
(1,2077)	1:A:97:LEU:HD11	1:A:29:PHE:HE2	27	0.14
(1,2077)	1:A:97:LEU:HD12	1:A:29:PHE:HE1	27	0.14

*Continued on next page...*



*Continued from previous page...*

Key	Atom-1	Atom-2	Model ID	Violation (Å)
(1,2077)	1:A:97:LEU:HD12	1:A:29:PHE:HE2	27	0.14
(1,2077)	1:A:97:LEU:HD13	1:A:29:PHE:HE1	27	0.14
(1,2077)	1:A:97:LEU:HD13	1:A:29:PHE:HE2	27	0.14
(1,2077)	1:A:97:LEU:HD11	1:A:29:PHE:HE1	34	0.14
(1,2077)	1:A:97:LEU:HD11	1:A:29:PHE:HE2	34	0.14
(1,2077)	1:A:97:LEU:HD12	1:A:29:PHE:HE1	34	0.14
(1,2077)	1:A:97:LEU:HD12	1:A:29:PHE:HE2	34	0.14
(1,2077)	1:A:97:LEU:HD13	1:A:29:PHE:HE1	34	0.14
(1,2077)	1:A:97:LEU:HD13	1:A:29:PHE:HE2	34	0.14
(1,2077)	1:A:97:LEU:HD11	1:A:29:PHE:HE1	38	0.14
(1,2077)	1:A:97:LEU:HD11	1:A:29:PHE:HE2	38	0.14
(1,2077)	1:A:97:LEU:HD12	1:A:29:PHE:HE1	38	0.14
(1,2077)	1:A:97:LEU:HD12	1:A:29:PHE:HE2	38	0.14
(1,2077)	1:A:97:LEU:HD13	1:A:29:PHE:HE1	38	0.14
(1,2077)	1:A:97:LEU:HD13	1:A:29:PHE:HE2	38	0.14
(1,2068)	1:A:94:THR:HG21	1:A:93:SER:HA	29	0.14
(1,2068)	1:A:94:THR:HG22	1:A:93:SER:HA	29	0.14
(1,2068)	1:A:94:THR:HG23	1:A:93:SER:HA	29	0.14
(1,2064)	1:A:85:LEU:HD11	1:A:88:ARG:HG3	20	0.14
(1,2064)	1:A:85:LEU:HD12	1:A:88:ARG:HG3	20	0.14
(1,2064)	1:A:85:LEU:HD13	1:A:88:ARG:HG3	20	0.14
(1,2053)	1:A:71:VAL:HG21	1:A:97:LEU:HD21	5	0.14
(1,2053)	1:A:71:VAL:HG21	1:A:97:LEU:HD22	5	0.14
(1,2053)	1:A:71:VAL:HG21	1:A:97:LEU:HD23	5	0.14
(1,2053)	1:A:71:VAL:HG22	1:A:97:LEU:HD21	5	0.14
(1,2053)	1:A:71:VAL:HG22	1:A:97:LEU:HD22	5	0.14
(1,2053)	1:A:71:VAL:HG22	1:A:97:LEU:HD23	5	0.14
(1,2053)	1:A:71:VAL:HG23	1:A:97:LEU:HD21	5	0.14
(1,2053)	1:A:71:VAL:HG23	1:A:97:LEU:HD22	5	0.14
(1,2053)	1:A:71:VAL:HG23	1:A:97:LEU:HD23	5	0.14
(1,2053)	1:A:71:VAL:HG21	1:A:97:LEU:HD21	17	0.14
(1,2053)	1:A:71:VAL:HG21	1:A:97:LEU:HD22	17	0.14
(1,2053)	1:A:71:VAL:HG21	1:A:97:LEU:HD23	17	0.14
(1,2053)	1:A:71:VAL:HG22	1:A:97:LEU:HD21	17	0.14
(1,2053)	1:A:71:VAL:HG22	1:A:97:LEU:HD22	17	0.14
(1,2053)	1:A:71:VAL:HG22	1:A:97:LEU:HD23	17	0.14
(1,2053)	1:A:71:VAL:HG23	1:A:97:LEU:HD21	17	0.14
(1,2053)	1:A:71:VAL:HG23	1:A:97:LEU:HD22	17	0.14
(1,2053)	1:A:71:VAL:HG23	1:A:97:LEU:HD23	17	0.14
(1,2041)	1:A:66:MET:HE1	1:A:29:PHE:HE1	16	0.14
(1,2041)	1:A:66:MET:HE1	1:A:29:PHE:HE2	16	0.14
(1,2041)	1:A:66:MET:HE2	1:A:29:PHE:HE1	16	0.14

*Continued on next page...*

*Continued from previous page...*

Key	Atom-1	Atom-2	Model ID	Violation (Å)
(1,2041)	1:A:66:MET:HE2	1:A:29:PHE:HE2	16	0.14
(1,2041)	1:A:66:MET:HE3	1:A:29:PHE:HE1	16	0.14
(1,2041)	1:A:66:MET:HE3	1:A:29:PHE:HE2	16	0.14
(1,2041)	1:A:66:MET:HE1	1:A:29:PHE:HE1	19	0.14
(1,2041)	1:A:66:MET:HE1	1:A:29:PHE:HE2	19	0.14
(1,2041)	1:A:66:MET:HE2	1:A:29:PHE:HE1	19	0.14
(1,2041)	1:A:66:MET:HE2	1:A:29:PHE:HE2	19	0.14
(1,2041)	1:A:66:MET:HE3	1:A:29:PHE:HE1	19	0.14
(1,2041)	1:A:66:MET:HE3	1:A:29:PHE:HE2	19	0.14
(1,2022)	1:A:50:THR:HG21	1:A:57:PHE:HZ	25	0.14
(1,2022)	1:A:50:THR:HG22	1:A:57:PHE:HZ	25	0.14
(1,2022)	1:A:50:THR:HG23	1:A:57:PHE:HZ	25	0.14
(1,2022)	1:A:50:THR:HG21	1:A:57:PHE:HZ	37	0.14
(1,2022)	1:A:50:THR:HG22	1:A:57:PHE:HZ	37	0.14
(1,2022)	1:A:50:THR:HG23	1:A:57:PHE:HZ	37	0.14
(1,2021)	1:A:50:THR:HG21	1:A:48:GLU:HG3	2	0.14
(1,2021)	1:A:50:THR:HG22	1:A:48:GLU:HG3	2	0.14
(1,2021)	1:A:50:THR:HG23	1:A:48:GLU:HG3	2	0.14
(1,2021)	1:A:50:THR:HG21	1:A:48:GLU:HG3	8	0.14
(1,2021)	1:A:50:THR:HG22	1:A:48:GLU:HG3	8	0.14
(1,2021)	1:A:50:THR:HG23	1:A:48:GLU:HG3	8	0.14
(1,2021)	1:A:50:THR:HG21	1:A:48:GLU:HG3	17	0.14
(1,2021)	1:A:50:THR:HG22	1:A:48:GLU:HG3	17	0.14
(1,2021)	1:A:50:THR:HG23	1:A:48:GLU:HG3	17	0.14
(1,2021)	1:A:50:THR:HG21	1:A:48:GLU:HG3	22	0.14
(1,2021)	1:A:50:THR:HG22	1:A:48:GLU:HG3	22	0.14
(1,2021)	1:A:50:THR:HG23	1:A:48:GLU:HG3	22	0.14
(1,2021)	1:A:50:THR:HG21	1:A:48:GLU:HG3	28	0.14
(1,2021)	1:A:50:THR:HG22	1:A:48:GLU:HG3	28	0.14
(1,2021)	1:A:50:THR:HG23	1:A:48:GLU:HG3	28	0.14
(1,2021)	1:A:50:THR:HG21	1:A:48:GLU:HG3	40	0.14
(1,2021)	1:A:50:THR:HG22	1:A:48:GLU:HG3	40	0.14
(1,2021)	1:A:50:THR:HG23	1:A:48:GLU:HG3	40	0.14
(1,2019)	1:A:49:LEU:HD11	1:A:57:PHE:HE1	1	0.14
(1,2019)	1:A:49:LEU:HD11	1:A:57:PHE:HE2	1	0.14
(1,2019)	1:A:49:LEU:HD12	1:A:57:PHE:HE1	1	0.14
(1,2019)	1:A:49:LEU:HD12	1:A:57:PHE:HE2	1	0.14
(1,2019)	1:A:49:LEU:HD13	1:A:57:PHE:HE1	1	0.14
(1,2019)	1:A:49:LEU:HD13	1:A:57:PHE:HE2	1	0.14
(1,2019)	1:A:49:LEU:HD11	1:A:57:PHE:HE1	11	0.14
(1,2019)	1:A:49:LEU:HD11	1:A:57:PHE:HE2	11	0.14
(1,2019)	1:A:49:LEU:HD12	1:A:57:PHE:HE1	11	0.14

*Continued on next page...*

*Continued from previous page...*

Key	Atom-1	Atom-2	Model ID	Violation (Å)
(1,2019)	1:A:49:LEU:HD12	1:A:57:PHE:HE2	11	0.14
(1,2019)	1:A:49:LEU:HD13	1:A:57:PHE:HE1	11	0.14
(1,2019)	1:A:49:LEU:HD13	1:A:57:PHE:HE2	11	0.14
(1,2019)	1:A:49:LEU:HD11	1:A:57:PHE:HE1	14	0.14
(1,2019)	1:A:49:LEU:HD11	1:A:57:PHE:HE2	14	0.14
(1,2019)	1:A:49:LEU:HD12	1:A:57:PHE:HE1	14	0.14
(1,2019)	1:A:49:LEU:HD12	1:A:57:PHE:HE2	14	0.14
(1,2019)	1:A:49:LEU:HD13	1:A:57:PHE:HE1	14	0.14
(1,2019)	1:A:49:LEU:HD13	1:A:57:PHE:HE2	14	0.14
(1,2010)	1:A:40:VAL:HG21	1:A:83:ALA:HB1	17	0.14
(1,2010)	1:A:40:VAL:HG21	1:A:83:ALA:HB2	17	0.14
(1,2010)	1:A:40:VAL:HG21	1:A:83:ALA:HB3	17	0.14
(1,2010)	1:A:40:VAL:HG22	1:A:83:ALA:HB1	17	0.14
(1,2010)	1:A:40:VAL:HG22	1:A:83:ALA:HB2	17	0.14
(1,2010)	1:A:40:VAL:HG22	1:A:83:ALA:HB3	17	0.14
(1,2010)	1:A:40:VAL:HG23	1:A:83:ALA:HB1	17	0.14
(1,2010)	1:A:40:VAL:HG23	1:A:83:ALA:HB2	17	0.14
(1,2010)	1:A:40:VAL:HG23	1:A:83:ALA:HB3	17	0.14
(1,2010)	1:A:40:VAL:HG21	1:A:83:ALA:HB1	20	0.14
(1,2010)	1:A:40:VAL:HG21	1:A:83:ALA:HB2	20	0.14
(1,2010)	1:A:40:VAL:HG21	1:A:83:ALA:HB3	20	0.14
(1,2010)	1:A:40:VAL:HG22	1:A:83:ALA:HB1	20	0.14
(1,2010)	1:A:40:VAL:HG22	1:A:83:ALA:HB2	20	0.14
(1,2010)	1:A:40:VAL:HG22	1:A:83:ALA:HB3	20	0.14
(1,2010)	1:A:40:VAL:HG23	1:A:83:ALA:HB1	20	0.14
(1,2010)	1:A:40:VAL:HG23	1:A:83:ALA:HB2	20	0.14
(1,2010)	1:A:40:VAL:HG23	1:A:83:ALA:HB3	20	0.14
(1,201)	1:A:90:GLU:H	1:A:89:GLY:HA2	6	0.14
(1,201)	1:A:90:GLU:H	1:A:89:GLY:HA2	9	0.14
(1,201)	1:A:90:GLU:H	1:A:89:GLY:HA2	28	0.14
(1,2007)	1:A:30:GLU:HB3	1:A:31:CYS:H	5	0.14
(1,2007)	1:A:30:GLU:HB3	1:A:31:CYS:H	6	0.14
(1,2007)	1:A:30:GLU:HB3	1:A:31:CYS:H	7	0.14
(1,2007)	1:A:30:GLU:HB3	1:A:31:CYS:H	14	0.14
(1,2007)	1:A:30:GLU:HB3	1:A:31:CYS:H	16	0.14
(1,2007)	1:A:30:GLU:HB3	1:A:31:CYS:H	27	0.14
(1,2007)	1:A:30:GLU:HB3	1:A:31:CYS:H	28	0.14
(1,2007)	1:A:30:GLU:HB3	1:A:31:CYS:H	35	0.14
(1,2004)	1:A:28:THR:HG21	1:A:65:TYR:HB2	18	0.14
(1,2004)	1:A:28:THR:HG22	1:A:65:TYR:HB2	18	0.14
(1,2004)	1:A:28:THR:HG23	1:A:65:TYR:HB2	18	0.14
(1,2004)	1:A:28:THR:HG21	1:A:65:TYR:HB2	20	0.14

*Continued on next page...*

*Continued from previous page...*

Key	Atom-1	Atom-2	Model ID	Violation (Å)
(1,2004)	1:A:28:THR:HG22	1:A:65:TYR:HB2	20	0.14
(1,2004)	1:A:28:THR:HG23	1:A:65:TYR:HB2	20	0.14
(1,2004)	1:A:28:THR:HG21	1:A:65:TYR:HB2	32	0.14
(1,2004)	1:A:28:THR:HG22	1:A:65:TYR:HB2	32	0.14
(1,2004)	1:A:28:THR:HG23	1:A:65:TYR:HB2	32	0.14
(1,1990)	1:A:20:VAL:HG11	1:A:100:GLU:HB3	9	0.14
(1,1990)	1:A:20:VAL:HG12	1:A:100:GLU:HB3	9	0.14
(1,1990)	1:A:20:VAL:HG13	1:A:100:GLU:HB3	9	0.14
(1,1990)	1:A:20:VAL:HG11	1:A:100:GLU:HB3	28	0.14
(1,1990)	1:A:20:VAL:HG12	1:A:100:GLU:HB3	28	0.14
(1,1990)	1:A:20:VAL:HG13	1:A:100:GLU:HB3	28	0.14
(1,199)	1:A:90:GLU:H	1:A:10:ILE:HG21	38	0.14
(1,199)	1:A:90:GLU:H	1:A:10:ILE:HG22	38	0.14
(1,199)	1:A:90:GLU:H	1:A:10:ILE:HG23	38	0.14
(1,199)	1:A:90:GLU:H	1:A:10:ILE:HG21	40	0.14
(1,199)	1:A:90:GLU:H	1:A:10:ILE:HG22	40	0.14
(1,199)	1:A:90:GLU:H	1:A:10:ILE:HG23	40	0.14
(1,198)	1:A:90:GLU:H	1:A:90:GLU:HB2	38	0.14
(1,198)	1:A:90:GLU:H	1:A:90:GLU:HB2	39	0.14
(1,1962)	1:A:98:LYS:HG2	1:A:20:VAL:HA	14	0.14
(1,1962)	1:A:98:LYS:HG2	1:A:20:VAL:HA	23	0.14
(1,1962)	1:A:98:LYS:HG2	1:A:20:VAL:HA	25	0.14
(1,1962)	1:A:98:LYS:HG2	1:A:20:VAL:HA	28	0.14
(1,1962)	1:A:98:LYS:HG2	1:A:20:VAL:HA	30	0.14
(1,1962)	1:A:98:LYS:HG2	1:A:20:VAL:HA	37	0.14
(1,1962)	1:A:98:LYS:HG2	1:A:20:VAL:HA	39	0.14
(1,1956)	1:A:72:THR:HG21	1:A:74:ASP:HB3	11	0.14
(1,1956)	1:A:72:THR:HG22	1:A:74:ASP:HB3	11	0.14
(1,1956)	1:A:72:THR:HG23	1:A:74:ASP:HB3	11	0.14
(1,1956)	1:A:72:THR:HG21	1:A:74:ASP:HB3	36	0.14
(1,1956)	1:A:72:THR:HG22	1:A:74:ASP:HB3	36	0.14
(1,1956)	1:A:72:THR:HG23	1:A:74:ASP:HB3	36	0.14
(1,1919)	1:A:50:THR:HG21	1:A:51:GLU:H	4	0.14
(1,1919)	1:A:50:THR:HG22	1:A:51:GLU:H	4	0.14
(1,1919)	1:A:50:THR:HG23	1:A:51:GLU:H	4	0.14
(1,1919)	1:A:50:THR:HG21	1:A:51:GLU:H	14	0.14
(1,1919)	1:A:50:THR:HG22	1:A:51:GLU:H	14	0.14
(1,1919)	1:A:50:THR:HG23	1:A:51:GLU:H	14	0.14
(1,1919)	1:A:50:THR:HG21	1:A:51:GLU:H	22	0.14
(1,1919)	1:A:50:THR:HG22	1:A:51:GLU:H	22	0.14
(1,1919)	1:A:50:THR:HG23	1:A:51:GLU:H	22	0.14
(1,1919)	1:A:50:THR:HG21	1:A:51:GLU:H	32	0.14

*Continued on next page...*

*Continued from previous page...*

Key	Atom-1	Atom-2	Model ID	Violation (Å)
(1,1919)	1:A:50:THR:HG22	1:A:51:GLU:H	32	0.14
(1,1919)	1:A:50:THR:HG23	1:A:51:GLU:H	32	0.14
(1,1903)	1:A:66:MET:HE1	1:A:79:TYR:HA	7	0.14
(1,1903)	1:A:66:MET:HE2	1:A:79:TYR:HA	7	0.14
(1,1903)	1:A:66:MET:HE3	1:A:79:TYR:HA	7	0.14
(1,1899)	1:A:49:LEU:HD11	1:A:43:TYR:HA	5	0.14
(1,1899)	1:A:49:LEU:HD12	1:A:43:TYR:HA	5	0.14
(1,1899)	1:A:49:LEU:HD13	1:A:43:TYR:HA	5	0.14
(1,1899)	1:A:49:LEU:HD11	1:A:43:TYR:HA	9	0.14
(1,1899)	1:A:49:LEU:HD12	1:A:43:TYR:HA	9	0.14
(1,1899)	1:A:49:LEU:HD13	1:A:43:TYR:HA	9	0.14
(1,1899)	1:A:49:LEU:HD11	1:A:43:TYR:HA	13	0.14
(1,1899)	1:A:49:LEU:HD12	1:A:43:TYR:HA	13	0.14
(1,1899)	1:A:49:LEU:HD13	1:A:43:TYR:HA	13	0.14
(1,1899)	1:A:49:LEU:HD11	1:A:43:TYR:HA	14	0.14
(1,1899)	1:A:49:LEU:HD12	1:A:43:TYR:HA	14	0.14
(1,1899)	1:A:49:LEU:HD13	1:A:43:TYR:HA	14	0.14
(1,1899)	1:A:49:LEU:HD11	1:A:43:TYR:HA	16	0.14
(1,1899)	1:A:49:LEU:HD12	1:A:43:TYR:HA	16	0.14
(1,1899)	1:A:49:LEU:HD13	1:A:43:TYR:HA	16	0.14
(1,1899)	1:A:49:LEU:HD11	1:A:43:TYR:HA	23	0.14
(1,1899)	1:A:49:LEU:HD12	1:A:43:TYR:HA	23	0.14
(1,1899)	1:A:49:LEU:HD13	1:A:43:TYR:HA	23	0.14
(1,1899)	1:A:49:LEU:HD11	1:A:43:TYR:HA	32	0.14
(1,1899)	1:A:49:LEU:HD12	1:A:43:TYR:HA	32	0.14
(1,1899)	1:A:49:LEU:HD13	1:A:43:TYR:HA	32	0.14
(1,1896)	1:A:47:THR:HG21	1:A:44:LYS:HB3	10	0.14
(1,1896)	1:A:47:THR:HG22	1:A:44:LYS:HB3	10	0.14
(1,1896)	1:A:47:THR:HG23	1:A:44:LYS:HB3	10	0.14
(1,1896)	1:A:47:THR:HG21	1:A:44:LYS:HB3	37	0.14
(1,1896)	1:A:47:THR:HG22	1:A:44:LYS:HB3	37	0.14
(1,1896)	1:A:47:THR:HG23	1:A:44:LYS:HB3	37	0.14
(1,1894)	1:A:41:THR:HG21	1:A:41:THR:H	6	0.14
(1,1894)	1:A:41:THR:HG22	1:A:41:THR:H	6	0.14
(1,1894)	1:A:41:THR:HG23	1:A:41:THR:H	6	0.14
(1,1894)	1:A:41:THR:HG21	1:A:41:THR:H	17	0.14
(1,1894)	1:A:41:THR:HG22	1:A:41:THR:H	17	0.14
(1,1894)	1:A:41:THR:HG23	1:A:41:THR:H	17	0.14
(1,1894)	1:A:41:THR:HG21	1:A:41:THR:H	20	0.14
(1,1894)	1:A:41:THR:HG22	1:A:41:THR:H	20	0.14
(1,1894)	1:A:41:THR:HG23	1:A:41:THR:H	20	0.14
(1,1894)	1:A:41:THR:HG21	1:A:41:THR:H	25	0.14

*Continued on next page...*

*Continued from previous page...*

Key	Atom-1	Atom-2	Model ID	Violation (Å)
(1,1894)	1:A:41:THR:HG22	1:A:41:THR:H	25	0.14
(1,1894)	1:A:41:THR:HG23	1:A:41:THR:H	25	0.14
(1,1894)	1:A:41:THR:HG21	1:A:41:THR:H	28	0.14
(1,1894)	1:A:41:THR:HG22	1:A:41:THR:H	28	0.14
(1,1894)	1:A:41:THR:HG23	1:A:41:THR:H	28	0.14
(1,1861)	1:A:7:ALA:HB1	1:A:88:ARG:HA	16	0.14
(1,1861)	1:A:7:ALA:HB2	1:A:88:ARG:HA	16	0.14
(1,1861)	1:A:7:ALA:HB3	1:A:88:ARG:HA	16	0.14
(1,1861)	1:A:7:ALA:HB1	1:A:88:ARG:HA	37	0.14
(1,1861)	1:A:7:ALA:HB2	1:A:88:ARG:HA	37	0.14
(1,1861)	1:A:7:ALA:HB3	1:A:88:ARG:HA	37	0.14
(1,1853)	1:A:27:ALA:HB1	1:A:28:THR:H	17	0.14
(1,1853)	1:A:27:ALA:HB2	1:A:28:THR:H	17	0.14
(1,1853)	1:A:27:ALA:HB3	1:A:28:THR:H	17	0.14
(1,1853)	1:A:27:ALA:HB1	1:A:28:THR:H	20	0.14
(1,1853)	1:A:27:ALA:HB2	1:A:28:THR:H	20	0.14
(1,1853)	1:A:27:ALA:HB3	1:A:28:THR:H	20	0.14
(1,1811)	1:A:98:LYS:HD2	1:A:98:LYS:HG2	3	0.14
(1,1811)	1:A:98:LYS:HD2	1:A:98:LYS:HG2	4	0.14
(1,1811)	1:A:98:LYS:HD2	1:A:98:LYS:HG2	5	0.14
(1,1811)	1:A:98:LYS:HD2	1:A:98:LYS:HG2	7	0.14
(1,1811)	1:A:98:LYS:HD2	1:A:98:LYS:HG2	10	0.14
(1,1811)	1:A:98:LYS:HD2	1:A:98:LYS:HG2	13	0.14
(1,1811)	1:A:98:LYS:HD2	1:A:98:LYS:HG2	14	0.14
(1,1811)	1:A:98:LYS:HD2	1:A:98:LYS:HG2	15	0.14
(1,1811)	1:A:98:LYS:HD2	1:A:98:LYS:HG2	17	0.14
(1,1811)	1:A:98:LYS:HD2	1:A:98:LYS:HG2	19	0.14
(1,1811)	1:A:98:LYS:HD2	1:A:98:LYS:HG2	20	0.14
(1,1811)	1:A:98:LYS:HD2	1:A:98:LYS:HG2	21	0.14
(1,1811)	1:A:98:LYS:HD2	1:A:98:LYS:HG2	22	0.14
(1,1811)	1:A:98:LYS:HD2	1:A:98:LYS:HG2	23	0.14
(1,1811)	1:A:98:LYS:HD2	1:A:98:LYS:HG2	24	0.14
(1,1811)	1:A:98:LYS:HD2	1:A:98:LYS:HG2	25	0.14
(1,1811)	1:A:98:LYS:HD2	1:A:98:LYS:HG2	29	0.14
(1,1811)	1:A:98:LYS:HD2	1:A:98:LYS:HG2	30	0.14
(1,1811)	1:A:98:LYS:HD2	1:A:98:LYS:HG2	31	0.14
(1,1811)	1:A:98:LYS:HD2	1:A:98:LYS:HG2	32	0.14
(1,1811)	1:A:98:LYS:HD2	1:A:98:LYS:HG2	34	0.14
(1,1811)	1:A:98:LYS:HD2	1:A:98:LYS:HG2	35	0.14
(1,1811)	1:A:98:LYS:HD2	1:A:98:LYS:HG2	36	0.14
(1,1811)	1:A:98:LYS:HD2	1:A:98:LYS:HG2	38	0.14
(1,1811)	1:A:98:LYS:HD2	1:A:98:LYS:HG2	39	0.14

*Continued on next page...*

*Continued from previous page...*

Key	Atom-1	Atom-2	Model ID	Violation (Å)
(1,1811)	1:A:98:LYS:HD2	1:A:98:LYS:HG2	40	0.14
(1,1810)	1:A:98:LYS:HD3	1:A:98:LYS:HG3	15	0.14
(1,1810)	1:A:98:LYS:HD3	1:A:98:LYS:HG3	18	0.14
(1,1810)	1:A:98:LYS:HD3	1:A:98:LYS:HG3	27	0.14
(1,1803)	1:A:98:LYS:HG2	1:A:98:LYS:HB3	15	0.14
(1,1717)	1:A:38:ALA:HB1	1:A:33:VAL:HG11	2	0.14
(1,1717)	1:A:38:ALA:HB1	1:A:33:VAL:HG12	2	0.14
(1,1717)	1:A:38:ALA:HB1	1:A:33:VAL:HG13	2	0.14
(1,1717)	1:A:38:ALA:HB2	1:A:33:VAL:HG11	2	0.14
(1,1717)	1:A:38:ALA:HB2	1:A:33:VAL:HG12	2	0.14
(1,1717)	1:A:38:ALA:HB2	1:A:33:VAL:HG13	2	0.14
(1,1717)	1:A:38:ALA:HB3	1:A:33:VAL:HG11	2	0.14
(1,1717)	1:A:38:ALA:HB3	1:A:33:VAL:HG12	2	0.14
(1,1717)	1:A:38:ALA:HB3	1:A:33:VAL:HG13	2	0.14
(1,1717)	1:A:38:ALA:HB1	1:A:33:VAL:HG11	20	0.14
(1,1717)	1:A:38:ALA:HB1	1:A:33:VAL:HG12	20	0.14
(1,1717)	1:A:38:ALA:HB1	1:A:33:VAL:HG13	20	0.14
(1,1717)	1:A:38:ALA:HB2	1:A:33:VAL:HG11	20	0.14
(1,1717)	1:A:38:ALA:HB2	1:A:33:VAL:HG12	20	0.14
(1,1717)	1:A:38:ALA:HB2	1:A:33:VAL:HG13	20	0.14
(1,1717)	1:A:38:ALA:HB3	1:A:33:VAL:HG11	20	0.14
(1,1717)	1:A:38:ALA:HB3	1:A:33:VAL:HG12	20	0.14
(1,1717)	1:A:38:ALA:HB3	1:A:33:VAL:HG13	20	0.14
(1,1717)	1:A:38:ALA:HB1	1:A:33:VAL:HG11	25	0.14
(1,1717)	1:A:38:ALA:HB1	1:A:33:VAL:HG12	25	0.14
(1,1717)	1:A:38:ALA:HB1	1:A:33:VAL:HG13	25	0.14
(1,1717)	1:A:38:ALA:HB2	1:A:33:VAL:HG11	25	0.14
(1,1717)	1:A:38:ALA:HB2	1:A:33:VAL:HG12	25	0.14
(1,1717)	1:A:38:ALA:HB2	1:A:33:VAL:HG13	25	0.14
(1,1717)	1:A:38:ALA:HB3	1:A:33:VAL:HG11	25	0.14
(1,1717)	1:A:38:ALA:HB3	1:A:33:VAL:HG12	25	0.14
(1,1717)	1:A:38:ALA:HB3	1:A:33:VAL:HG13	25	0.14
(1,1708)	1:A:49:LEU:HD21	1:A:49:LEU:H	4	0.14
(1,1708)	1:A:49:LEU:HD22	1:A:49:LEU:H	4	0.14
(1,1708)	1:A:49:LEU:HD23	1:A:49:LEU:H	4	0.14
(1,1708)	1:A:49:LEU:HD21	1:A:49:LEU:H	26	0.14
(1,1708)	1:A:49:LEU:HD22	1:A:49:LEU:H	26	0.14
(1,1708)	1:A:49:LEU:HD23	1:A:49:LEU:H	26	0.14
(1,1685)	1:A:97:LEU:HD11	1:A:71:VAL:HG21	3	0.14
(1,1685)	1:A:97:LEU:HD11	1:A:71:VAL:HG22	3	0.14
(1,1685)	1:A:97:LEU:HD11	1:A:71:VAL:HG23	3	0.14
(1,1685)	1:A:97:LEU:HD12	1:A:71:VAL:HG21	3	0.14

*Continued on next page...*

*Continued from previous page...*

Key	Atom-1	Atom-2	Model ID	Violation (Å)
(1,1685)	1:A:97:LEU:HD12	1:A:71:VAL:HG22	3	0.14
(1,1685)	1:A:97:LEU:HD12	1:A:71:VAL:HG23	3	0.14
(1,1685)	1:A:97:LEU:HD13	1:A:71:VAL:HG21	3	0.14
(1,1685)	1:A:97:LEU:HD13	1:A:71:VAL:HG22	3	0.14
(1,1685)	1:A:97:LEU:HD13	1:A:71:VAL:HG23	3	0.14
(1,1685)	1:A:97:LEU:HD11	1:A:71:VAL:HG21	8	0.14
(1,1685)	1:A:97:LEU:HD11	1:A:71:VAL:HG22	8	0.14
(1,1685)	1:A:97:LEU:HD11	1:A:71:VAL:HG23	8	0.14
(1,1685)	1:A:97:LEU:HD12	1:A:71:VAL:HG21	8	0.14
(1,1685)	1:A:97:LEU:HD12	1:A:71:VAL:HG22	8	0.14
(1,1685)	1:A:97:LEU:HD12	1:A:71:VAL:HG23	8	0.14
(1,1685)	1:A:97:LEU:HD13	1:A:71:VAL:HG21	8	0.14
(1,1685)	1:A:97:LEU:HD13	1:A:71:VAL:HG22	8	0.14
(1,1685)	1:A:97:LEU:HD13	1:A:71:VAL:HG23	8	0.14
(1,1685)	1:A:97:LEU:HD11	1:A:71:VAL:HG21	14	0.14
(1,1685)	1:A:97:LEU:HD11	1:A:71:VAL:HG22	14	0.14
(1,1685)	1:A:97:LEU:HD11	1:A:71:VAL:HG23	14	0.14
(1,1685)	1:A:97:LEU:HD12	1:A:71:VAL:HG21	14	0.14
(1,1685)	1:A:97:LEU:HD12	1:A:71:VAL:HG22	14	0.14
(1,1685)	1:A:97:LEU:HD12	1:A:71:VAL:HG23	14	0.14
(1,1685)	1:A:97:LEU:HD13	1:A:71:VAL:HG21	14	0.14
(1,1685)	1:A:97:LEU:HD13	1:A:71:VAL:HG22	14	0.14
(1,1685)	1:A:97:LEU:HD13	1:A:71:VAL:HG23	14	0.14
(1,1685)	1:A:97:LEU:HD11	1:A:71:VAL:HG21	26	0.14
(1,1685)	1:A:97:LEU:HD11	1:A:71:VAL:HG22	26	0.14
(1,1685)	1:A:97:LEU:HD11	1:A:71:VAL:HG23	26	0.14
(1,1685)	1:A:97:LEU:HD12	1:A:71:VAL:HG21	26	0.14
(1,1685)	1:A:97:LEU:HD12	1:A:71:VAL:HG22	26	0.14
(1,1685)	1:A:97:LEU:HD12	1:A:71:VAL:HG23	26	0.14
(1,1685)	1:A:97:LEU:HD13	1:A:71:VAL:HG21	26	0.14
(1,1685)	1:A:97:LEU:HD13	1:A:71:VAL:HG22	26	0.14
(1,1685)	1:A:97:LEU:HD13	1:A:71:VAL:HG23	26	0.14
(1,1679)	1:A:85:LEU:HD11	1:A:35:PHE:HD1	5	0.14
(1,1679)	1:A:85:LEU:HD11	1:A:35:PHE:HD2	5	0.14
(1,1679)	1:A:85:LEU:HD12	1:A:35:PHE:HD1	5	0.14
(1,1679)	1:A:85:LEU:HD12	1:A:35:PHE:HD2	5	0.14
(1,1679)	1:A:85:LEU:HD13	1:A:35:PHE:HD1	5	0.14
(1,1679)	1:A:85:LEU:HD13	1:A:35:PHE:HD2	5	0.14
(1,1639)	1:A:81:VAL:HG21	1:A:16:ILE:HG21	32	0.14
(1,1639)	1:A:81:VAL:HG21	1:A:16:ILE:HG22	32	0.14
(1,1639)	1:A:81:VAL:HG21	1:A:16:ILE:HG23	32	0.14
(1,1639)	1:A:81:VAL:HG22	1:A:16:ILE:HG21	32	0.14

*Continued on next page...*



*Continued from previous page...*

Key	Atom-1	Atom-2	Model ID	Violation (Å)
(1,1639)	1:A:81:VAL:HG22	1:A:16:ILE:HG22	32	0.14
(1,1639)	1:A:81:VAL:HG22	1:A:16:ILE:HG23	32	0.14
(1,1639)	1:A:81:VAL:HG23	1:A:16:ILE:HG21	32	0.14
(1,1639)	1:A:81:VAL:HG23	1:A:16:ILE:HG22	32	0.14
(1,1639)	1:A:81:VAL:HG23	1:A:16:ILE:HG23	32	0.14
(1,1627)	1:A:82:ILE:HG21	1:A:82:ILE:H	1	0.14
(1,1627)	1:A:82:ILE:HG22	1:A:82:ILE:H	1	0.14
(1,1627)	1:A:82:ILE:HG23	1:A:82:ILE:H	1	0.14
(1,1627)	1:A:82:ILE:HG21	1:A:82:ILE:H	5	0.14
(1,1627)	1:A:82:ILE:HG22	1:A:82:ILE:H	5	0.14
(1,1627)	1:A:82:ILE:HG23	1:A:82:ILE:H	5	0.14
(1,1627)	1:A:82:ILE:HG21	1:A:82:ILE:H	8	0.14
(1,1627)	1:A:82:ILE:HG22	1:A:82:ILE:H	8	0.14
(1,1627)	1:A:82:ILE:HG23	1:A:82:ILE:H	8	0.14
(1,1627)	1:A:82:ILE:HG21	1:A:82:ILE:H	11	0.14
(1,1627)	1:A:82:ILE:HG22	1:A:82:ILE:H	11	0.14
(1,1627)	1:A:82:ILE:HG23	1:A:82:ILE:H	11	0.14
(1,1627)	1:A:82:ILE:HG21	1:A:82:ILE:H	13	0.14
(1,1627)	1:A:82:ILE:HG22	1:A:82:ILE:H	13	0.14
(1,1627)	1:A:82:ILE:HG23	1:A:82:ILE:H	13	0.14
(1,1627)	1:A:82:ILE:HG21	1:A:82:ILE:H	21	0.14
(1,1627)	1:A:82:ILE:HG22	1:A:82:ILE:H	21	0.14
(1,1627)	1:A:82:ILE:HG23	1:A:82:ILE:H	21	0.14
(1,1627)	1:A:82:ILE:HG21	1:A:82:ILE:H	22	0.14
(1,1627)	1:A:82:ILE:HG22	1:A:82:ILE:H	22	0.14
(1,1627)	1:A:82:ILE:HG23	1:A:82:ILE:H	22	0.14
(1,1627)	1:A:82:ILE:HG21	1:A:82:ILE:H	24	0.14
(1,1627)	1:A:82:ILE:HG22	1:A:82:ILE:H	24	0.14
(1,1627)	1:A:82:ILE:HG23	1:A:82:ILE:H	24	0.14
(1,1627)	1:A:82:ILE:HG21	1:A:82:ILE:H	27	0.14
(1,1627)	1:A:82:ILE:HG22	1:A:82:ILE:H	27	0.14
(1,1627)	1:A:82:ILE:HG23	1:A:82:ILE:H	27	0.14
(1,1627)	1:A:82:ILE:HG21	1:A:82:ILE:H	30	0.14
(1,1627)	1:A:82:ILE:HG22	1:A:82:ILE:H	30	0.14
(1,1627)	1:A:82:ILE:HG23	1:A:82:ILE:H	30	0.14
(1,1627)	1:A:82:ILE:HG21	1:A:82:ILE:H	31	0.14
(1,1627)	1:A:82:ILE:HG22	1:A:82:ILE:H	31	0.14
(1,1627)	1:A:82:ILE:HG23	1:A:82:ILE:H	31	0.14
(1,1627)	1:A:82:ILE:HG21	1:A:82:ILE:H	32	0.14
(1,1627)	1:A:82:ILE:HG22	1:A:82:ILE:H	32	0.14
(1,1627)	1:A:82:ILE:HG23	1:A:82:ILE:H	32	0.14
(1,1627)	1:A:82:ILE:HG21	1:A:82:ILE:H	34	0.14

*Continued on next page...*

*Continued from previous page...*

Key	Atom-1	Atom-2	Model ID	Violation (Å)
(1,1627)	1:A:82:ILE:HG22	1:A:82:ILE:H	34	0.14
(1,1627)	1:A:82:ILE:HG23	1:A:82:ILE:H	34	0.14
(1,1627)	1:A:82:ILE:HG21	1:A:82:ILE:H	38	0.14
(1,1627)	1:A:82:ILE:HG22	1:A:82:ILE:H	38	0.14
(1,1627)	1:A:82:ILE:HG23	1:A:82:ILE:H	38	0.14
(1,1618)	1:A:82:ILE:HD11	1:A:92:ARG:HD2	1	0.14
(1,1618)	1:A:82:ILE:HD12	1:A:92:ARG:HD2	1	0.14
(1,1618)	1:A:82:ILE:HD13	1:A:92:ARG:HD2	1	0.14
(1,1618)	1:A:82:ILE:HD11	1:A:92:ARG:HD2	14	0.14
(1,1618)	1:A:82:ILE:HD12	1:A:92:ARG:HD2	14	0.14
(1,1618)	1:A:82:ILE:HD13	1:A:92:ARG:HD2	14	0.14
(1,1618)	1:A:82:ILE:HD11	1:A:92:ARG:HD2	22	0.14
(1,1618)	1:A:82:ILE:HD12	1:A:92:ARG:HD2	22	0.14
(1,1618)	1:A:82:ILE:HD13	1:A:92:ARG:HD2	22	0.14
(1,1601)	1:A:68:ILE:HG21	1:A:55:TYR:HD1	3	0.14
(1,1601)	1:A:68:ILE:HG21	1:A:55:TYR:HD2	3	0.14
(1,1601)	1:A:68:ILE:HG22	1:A:55:TYR:HD1	3	0.14
(1,1601)	1:A:68:ILE:HG22	1:A:55:TYR:HD2	3	0.14
(1,1601)	1:A:68:ILE:HG23	1:A:55:TYR:HD1	3	0.14
(1,1601)	1:A:68:ILE:HG23	1:A:55:TYR:HD2	3	0.14
(1,1601)	1:A:68:ILE:HG21	1:A:55:TYR:HD1	11	0.14
(1,1601)	1:A:68:ILE:HG21	1:A:55:TYR:HD2	11	0.14
(1,1601)	1:A:68:ILE:HG22	1:A:55:TYR:HD1	11	0.14
(1,1601)	1:A:68:ILE:HG22	1:A:55:TYR:HD2	11	0.14
(1,1601)	1:A:68:ILE:HG23	1:A:55:TYR:HD1	11	0.14
(1,1601)	1:A:68:ILE:HG23	1:A:55:TYR:HD2	11	0.14
(1,1601)	1:A:68:ILE:HG21	1:A:55:TYR:HD1	14	0.14
(1,1601)	1:A:68:ILE:HG21	1:A:55:TYR:HD2	14	0.14
(1,1601)	1:A:68:ILE:HG22	1:A:55:TYR:HD1	14	0.14
(1,1601)	1:A:68:ILE:HG22	1:A:55:TYR:HD2	14	0.14
(1,1601)	1:A:68:ILE:HG23	1:A:55:TYR:HD1	14	0.14
(1,1601)	1:A:68:ILE:HG23	1:A:55:TYR:HD2	14	0.14
(1,1601)	1:A:68:ILE:HG21	1:A:55:TYR:HD1	15	0.14
(1,1601)	1:A:68:ILE:HG21	1:A:55:TYR:HD2	15	0.14
(1,1601)	1:A:68:ILE:HG22	1:A:55:TYR:HD1	15	0.14
(1,1601)	1:A:68:ILE:HG22	1:A:55:TYR:HD2	15	0.14
(1,1601)	1:A:68:ILE:HG23	1:A:55:TYR:HD1	15	0.14
(1,1601)	1:A:68:ILE:HG23	1:A:55:TYR:HD2	15	0.14
(1,1601)	1:A:68:ILE:HG21	1:A:55:TYR:HD1	21	0.14
(1,1601)	1:A:68:ILE:HG21	1:A:55:TYR:HD2	21	0.14
(1,1601)	1:A:68:ILE:HG22	1:A:55:TYR:HD1	21	0.14
(1,1601)	1:A:68:ILE:HG22	1:A:55:TYR:HD2	21	0.14

*Continued on next page...*

*Continued from previous page...*

Key	Atom-1	Atom-2	Model ID	Violation (Å)
(1,1601)	1:A:68:ILE:HG23	1:A:55:TYR:HD1	21	0.14
(1,1601)	1:A:68:ILE:HG23	1:A:55:TYR:HD2	21	0.14
(1,1601)	1:A:68:ILE:HG21	1:A:55:TYR:HD1	22	0.14
(1,1601)	1:A:68:ILE:HG21	1:A:55:TYR:HD2	22	0.14
(1,1601)	1:A:68:ILE:HG22	1:A:55:TYR:HD1	22	0.14
(1,1601)	1:A:68:ILE:HG22	1:A:55:TYR:HD2	22	0.14
(1,1601)	1:A:68:ILE:HG23	1:A:55:TYR:HD1	22	0.14
(1,1601)	1:A:68:ILE:HG23	1:A:55:TYR:HD2	22	0.14
(1,1601)	1:A:68:ILE:HG21	1:A:55:TYR:HD1	23	0.14
(1,1601)	1:A:68:ILE:HG21	1:A:55:TYR:HD2	23	0.14
(1,1601)	1:A:68:ILE:HG22	1:A:55:TYR:HD1	23	0.14
(1,1601)	1:A:68:ILE:HG22	1:A:55:TYR:HD2	23	0.14
(1,1601)	1:A:68:ILE:HG23	1:A:55:TYR:HD1	23	0.14
(1,1601)	1:A:68:ILE:HG23	1:A:55:TYR:HD2	23	0.14
(1,1601)	1:A:68:ILE:HG21	1:A:55:TYR:HD1	25	0.14
(1,1601)	1:A:68:ILE:HG21	1:A:55:TYR:HD2	25	0.14
(1,1601)	1:A:68:ILE:HG22	1:A:55:TYR:HD1	25	0.14
(1,1601)	1:A:68:ILE:HG22	1:A:55:TYR:HD2	25	0.14
(1,1601)	1:A:68:ILE:HG23	1:A:55:TYR:HD1	25	0.14
(1,1601)	1:A:68:ILE:HG23	1:A:55:TYR:HD2	25	0.14
(1,1601)	1:A:68:ILE:HG21	1:A:55:TYR:HD1	27	0.14
(1,1601)	1:A:68:ILE:HG21	1:A:55:TYR:HD2	27	0.14
(1,1601)	1:A:68:ILE:HG22	1:A:55:TYR:HD1	27	0.14
(1,1601)	1:A:68:ILE:HG22	1:A:55:TYR:HD2	27	0.14
(1,1601)	1:A:68:ILE:HG23	1:A:55:TYR:HD1	27	0.14
(1,1601)	1:A:68:ILE:HG23	1:A:55:TYR:HD2	27	0.14
(1,1601)	1:A:68:ILE:HG21	1:A:55:TYR:HD1	30	0.14
(1,1601)	1:A:68:ILE:HG21	1:A:55:TYR:HD2	30	0.14
(1,1601)	1:A:68:ILE:HG22	1:A:55:TYR:HD1	30	0.14
(1,1601)	1:A:68:ILE:HG22	1:A:55:TYR:HD2	30	0.14
(1,1601)	1:A:68:ILE:HG23	1:A:55:TYR:HD1	30	0.14
(1,1601)	1:A:68:ILE:HG23	1:A:55:TYR:HD2	30	0.14
(1,1601)	1:A:68:ILE:HG21	1:A:55:TYR:HD1	38	0.14
(1,1601)	1:A:68:ILE:HG21	1:A:55:TYR:HD2	38	0.14
(1,1601)	1:A:68:ILE:HG22	1:A:55:TYR:HD1	38	0.14
(1,1601)	1:A:68:ILE:HG22	1:A:55:TYR:HD2	38	0.14
(1,1601)	1:A:68:ILE:HG23	1:A:55:TYR:HD1	38	0.14
(1,1601)	1:A:68:ILE:HG23	1:A:55:TYR:HD2	38	0.14
(1,1601)	1:A:68:ILE:HG21	1:A:55:TYR:HD1	39	0.14
(1,1601)	1:A:68:ILE:HG21	1:A:55:TYR:HD2	39	0.14
(1,1601)	1:A:68:ILE:HG22	1:A:55:TYR:HD1	39	0.14
(1,1601)	1:A:68:ILE:HG22	1:A:55:TYR:HD2	39	0.14

*Continued on next page...*

*Continued from previous page...*

Key	Atom-1	Atom-2	Model ID	Violation (Å)
(1,1601)	1:A:68:ILE:HG23	1:A:55:TYR:HD1	39	0.14
(1,1601)	1:A:68:ILE:HG23	1:A:55:TYR:HD2	39	0.14
(1,1600)	1:A:68:ILE:HG21	1:A:79:TYR:HE1	2	0.14
(1,1600)	1:A:68:ILE:HG21	1:A:79:TYR:HE2	2	0.14
(1,1600)	1:A:68:ILE:HG22	1:A:79:TYR:HE1	2	0.14
(1,1600)	1:A:68:ILE:HG22	1:A:79:TYR:HE2	2	0.14
(1,1600)	1:A:68:ILE:HG23	1:A:79:TYR:HE1	2	0.14
(1,1600)	1:A:68:ILE:HG23	1:A:79:TYR:HE2	2	0.14
(1,1600)	1:A:68:ILE:HG21	1:A:79:TYR:HE1	22	0.14
(1,1600)	1:A:68:ILE:HG21	1:A:79:TYR:HE2	22	0.14
(1,1600)	1:A:68:ILE:HG22	1:A:79:TYR:HE1	22	0.14
(1,1600)	1:A:68:ILE:HG22	1:A:79:TYR:HE2	22	0.14
(1,1600)	1:A:68:ILE:HG23	1:A:79:TYR:HE1	22	0.14
(1,1600)	1:A:68:ILE:HG23	1:A:79:TYR:HE2	22	0.14
(1,1600)	1:A:68:ILE:HG21	1:A:79:TYR:HE1	24	0.14
(1,1600)	1:A:68:ILE:HG21	1:A:79:TYR:HE2	24	0.14
(1,1600)	1:A:68:ILE:HG22	1:A:79:TYR:HE1	24	0.14
(1,1600)	1:A:68:ILE:HG22	1:A:79:TYR:HE2	24	0.14
(1,1600)	1:A:68:ILE:HG23	1:A:79:TYR:HE1	24	0.14
(1,1600)	1:A:68:ILE:HG23	1:A:79:TYR:HE2	24	0.14
(1,1600)	1:A:68:ILE:HG21	1:A:79:TYR:HE1	25	0.14
(1,1600)	1:A:68:ILE:HG21	1:A:79:TYR:HE2	25	0.14
(1,1600)	1:A:68:ILE:HG22	1:A:79:TYR:HE1	25	0.14
(1,1600)	1:A:68:ILE:HG22	1:A:79:TYR:HE2	25	0.14
(1,1600)	1:A:68:ILE:HG23	1:A:79:TYR:HE1	25	0.14
(1,1600)	1:A:68:ILE:HG23	1:A:79:TYR:HE2	25	0.14
(1,1600)	1:A:68:ILE:HG21	1:A:79:TYR:HE1	34	0.14
(1,1600)	1:A:68:ILE:HG21	1:A:79:TYR:HE2	34	0.14
(1,1600)	1:A:68:ILE:HG22	1:A:79:TYR:HE1	34	0.14
(1,1600)	1:A:68:ILE:HG22	1:A:79:TYR:HE2	34	0.14
(1,1600)	1:A:68:ILE:HG23	1:A:79:TYR:HE1	34	0.14
(1,1600)	1:A:68:ILE:HG23	1:A:79:TYR:HE2	34	0.14
(1,1600)	1:A:68:ILE:HG21	1:A:79:TYR:HE1	35	0.14
(1,1600)	1:A:68:ILE:HG21	1:A:79:TYR:HE2	35	0.14
(1,1600)	1:A:68:ILE:HG22	1:A:79:TYR:HE1	35	0.14
(1,1600)	1:A:68:ILE:HG22	1:A:79:TYR:HE2	35	0.14
(1,1600)	1:A:68:ILE:HG23	1:A:79:TYR:HE1	35	0.14
(1,1600)	1:A:68:ILE:HG23	1:A:79:TYR:HE2	35	0.14
(1,1600)	1:A:68:ILE:HG21	1:A:79:TYR:HE1	36	0.14
(1,1600)	1:A:68:ILE:HG21	1:A:79:TYR:HE2	36	0.14
(1,1600)	1:A:68:ILE:HG22	1:A:79:TYR:HE1	36	0.14
(1,1600)	1:A:68:ILE:HG22	1:A:79:TYR:HE2	36	0.14

*Continued on next page...*

*Continued from previous page...*

Key	Atom-1	Atom-2	Model ID	Violation (Å)
(1,1600)	1:A:68:ILE:HG23	1:A:79:TYR:HE1	36	0.14
(1,1600)	1:A:68:ILE:HG23	1:A:79:TYR:HE2	36	0.14
(1,1600)	1:A:68:ILE:HG21	1:A:79:TYR:HE1	38	0.14
(1,1600)	1:A:68:ILE:HG21	1:A:79:TYR:HE2	38	0.14
(1,1600)	1:A:68:ILE:HG22	1:A:79:TYR:HE1	38	0.14
(1,1600)	1:A:68:ILE:HG22	1:A:79:TYR:HE2	38	0.14
(1,1600)	1:A:68:ILE:HG23	1:A:79:TYR:HE1	38	0.14
(1,1600)	1:A:68:ILE:HG23	1:A:79:TYR:HE2	38	0.14
(1,1600)	1:A:68:ILE:HG21	1:A:79:TYR:HE1	39	0.14
(1,1600)	1:A:68:ILE:HG21	1:A:79:TYR:HE2	39	0.14
(1,1600)	1:A:68:ILE:HG22	1:A:79:TYR:HE1	39	0.14
(1,1600)	1:A:68:ILE:HG22	1:A:79:TYR:HE2	39	0.14
(1,1600)	1:A:68:ILE:HG23	1:A:79:TYR:HE1	39	0.14
(1,1600)	1:A:68:ILE:HG23	1:A:79:TYR:HE2	39	0.14
(1,1590)	1:A:68:ILE:HB	1:A:71:VAL:HG21	9	0.14
(1,1590)	1:A:68:ILE:HB	1:A:71:VAL:HG22	9	0.14
(1,1590)	1:A:68:ILE:HB	1:A:71:VAL:HG23	9	0.14
(1,1590)	1:A:68:ILE:HB	1:A:71:VAL:HG21	10	0.14
(1,1590)	1:A:68:ILE:HB	1:A:71:VAL:HG22	10	0.14
(1,1590)	1:A:68:ILE:HB	1:A:71:VAL:HG23	10	0.14
(1,1590)	1:A:68:ILE:HB	1:A:71:VAL:HG21	16	0.14
(1,1590)	1:A:68:ILE:HB	1:A:71:VAL:HG22	16	0.14
(1,1590)	1:A:68:ILE:HB	1:A:71:VAL:HG23	16	0.14
(1,1590)	1:A:68:ILE:HB	1:A:71:VAL:HG21	17	0.14
(1,1590)	1:A:68:ILE:HB	1:A:71:VAL:HG22	17	0.14
(1,1590)	1:A:68:ILE:HB	1:A:71:VAL:HG23	17	0.14
(1,1590)	1:A:68:ILE:HB	1:A:71:VAL:HG21	19	0.14
(1,1590)	1:A:68:ILE:HB	1:A:71:VAL:HG22	19	0.14
(1,1590)	1:A:68:ILE:HB	1:A:71:VAL:HG23	19	0.14
(1,1590)	1:A:68:ILE:HB	1:A:71:VAL:HG21	28	0.14
(1,1590)	1:A:68:ILE:HB	1:A:71:VAL:HG22	28	0.14
(1,1590)	1:A:68:ILE:HB	1:A:71:VAL:HG23	28	0.14
(1,1559)	1:A:10:ILE:HD11	1:A:10:ILE:HA	3	0.14
(1,1559)	1:A:10:ILE:HD12	1:A:10:ILE:HA	3	0.14
(1,1559)	1:A:10:ILE:HD13	1:A:10:ILE:HA	3	0.14
(1,1559)	1:A:10:ILE:HD11	1:A:10:ILE:HA	7	0.14
(1,1559)	1:A:10:ILE:HD12	1:A:10:ILE:HA	7	0.14
(1,1559)	1:A:10:ILE:HD13	1:A:10:ILE:HA	7	0.14
(1,1559)	1:A:10:ILE:HD11	1:A:10:ILE:HA	8	0.14
(1,1559)	1:A:10:ILE:HD12	1:A:10:ILE:HA	8	0.14
(1,1559)	1:A:10:ILE:HD13	1:A:10:ILE:HA	8	0.14
(1,1559)	1:A:10:ILE:HD11	1:A:10:ILE:HA	12	0.14

*Continued on next page...*

*Continued from previous page...*

Key	Atom-1	Atom-2	Model ID	Violation (Å)
(1,1559)	1:A:10:ILE:HD12	1:A:10:ILE:HA	12	0.14
(1,1559)	1:A:10:ILE:HD13	1:A:10:ILE:HA	12	0.14
(1,1559)	1:A:10:ILE:HD11	1:A:10:ILE:HA	16	0.14
(1,1559)	1:A:10:ILE:HD12	1:A:10:ILE:HA	16	0.14
(1,1559)	1:A:10:ILE:HD13	1:A:10:ILE:HA	16	0.14
(1,1559)	1:A:10:ILE:HD11	1:A:10:ILE:HA	29	0.14
(1,1559)	1:A:10:ILE:HD12	1:A:10:ILE:HA	29	0.14
(1,1559)	1:A:10:ILE:HD13	1:A:10:ILE:HA	29	0.14
(1,1559)	1:A:10:ILE:HD11	1:A:10:ILE:HA	33	0.14
(1,1559)	1:A:10:ILE:HD12	1:A:10:ILE:HA	33	0.14
(1,1559)	1:A:10:ILE:HD13	1:A:10:ILE:HA	33	0.14
(1,1559)	1:A:10:ILE:HD11	1:A:10:ILE:HA	36	0.14
(1,1559)	1:A:10:ILE:HD12	1:A:10:ILE:HA	36	0.14
(1,1559)	1:A:10:ILE:HD13	1:A:10:ILE:HA	36	0.14
(1,1550)	1:A:10:ILE:HG21	1:A:9:PRO:HA	29	0.14
(1,1550)	1:A:10:ILE:HG22	1:A:9:PRO:HA	29	0.14
(1,1550)	1:A:10:ILE:HG23	1:A:9:PRO:HA	29	0.14
(1,1538)	1:A:39:ILE:HG21	1:A:39:ILE:H	3	0.14
(1,1538)	1:A:39:ILE:HG22	1:A:39:ILE:H	3	0.14
(1,1538)	1:A:39:ILE:HG23	1:A:39:ILE:H	3	0.14
(1,1538)	1:A:39:ILE:HG21	1:A:39:ILE:H	5	0.14
(1,1538)	1:A:39:ILE:HG22	1:A:39:ILE:H	5	0.14
(1,1538)	1:A:39:ILE:HG23	1:A:39:ILE:H	5	0.14
(1,1538)	1:A:39:ILE:HG21	1:A:39:ILE:H	6	0.14
(1,1538)	1:A:39:ILE:HG22	1:A:39:ILE:H	6	0.14
(1,1538)	1:A:39:ILE:HG23	1:A:39:ILE:H	6	0.14
(1,1538)	1:A:39:ILE:HG21	1:A:39:ILE:H	7	0.14
(1,1538)	1:A:39:ILE:HG22	1:A:39:ILE:H	7	0.14
(1,1538)	1:A:39:ILE:HG23	1:A:39:ILE:H	7	0.14
(1,1538)	1:A:39:ILE:HG21	1:A:39:ILE:H	9	0.14
(1,1538)	1:A:39:ILE:HG22	1:A:39:ILE:H	9	0.14
(1,1538)	1:A:39:ILE:HG23	1:A:39:ILE:H	9	0.14
(1,1538)	1:A:39:ILE:HG21	1:A:39:ILE:H	10	0.14
(1,1538)	1:A:39:ILE:HG22	1:A:39:ILE:H	10	0.14
(1,1538)	1:A:39:ILE:HG23	1:A:39:ILE:H	10	0.14
(1,1538)	1:A:39:ILE:HG21	1:A:39:ILE:H	12	0.14
(1,1538)	1:A:39:ILE:HG22	1:A:39:ILE:H	12	0.14
(1,1538)	1:A:39:ILE:HG23	1:A:39:ILE:H	12	0.14
(1,1538)	1:A:39:ILE:HG21	1:A:39:ILE:H	16	0.14
(1,1538)	1:A:39:ILE:HG22	1:A:39:ILE:H	16	0.14
(1,1538)	1:A:39:ILE:HG23	1:A:39:ILE:H	16	0.14
(1,1538)	1:A:39:ILE:HG21	1:A:39:ILE:H	17	0.14

*Continued on next page...*

*Continued from previous page...*

Key	Atom-1	Atom-2	Model ID	Violation (Å)
(1,1538)	1:A:39:ILE:HG22	1:A:39:ILE:H	17	0.14
(1,1538)	1:A:39:ILE:HG23	1:A:39:ILE:H	17	0.14
(1,1538)	1:A:39:ILE:HG21	1:A:39:ILE:H	18	0.14
(1,1538)	1:A:39:ILE:HG22	1:A:39:ILE:H	18	0.14
(1,1538)	1:A:39:ILE:HG23	1:A:39:ILE:H	18	0.14
(1,1538)	1:A:39:ILE:HG21	1:A:39:ILE:H	19	0.14
(1,1538)	1:A:39:ILE:HG22	1:A:39:ILE:H	19	0.14
(1,1538)	1:A:39:ILE:HG23	1:A:39:ILE:H	19	0.14
(1,1538)	1:A:39:ILE:HG21	1:A:39:ILE:H	20	0.14
(1,1538)	1:A:39:ILE:HG22	1:A:39:ILE:H	20	0.14
(1,1538)	1:A:39:ILE:HG23	1:A:39:ILE:H	20	0.14
(1,1538)	1:A:39:ILE:HG21	1:A:39:ILE:H	23	0.14
(1,1538)	1:A:39:ILE:HG22	1:A:39:ILE:H	23	0.14
(1,1538)	1:A:39:ILE:HG23	1:A:39:ILE:H	23	0.14
(1,1538)	1:A:39:ILE:HG21	1:A:39:ILE:H	25	0.14
(1,1538)	1:A:39:ILE:HG22	1:A:39:ILE:H	25	0.14
(1,1538)	1:A:39:ILE:HG23	1:A:39:ILE:H	25	0.14
(1,1538)	1:A:39:ILE:HG21	1:A:39:ILE:H	26	0.14
(1,1538)	1:A:39:ILE:HG22	1:A:39:ILE:H	26	0.14
(1,1538)	1:A:39:ILE:HG23	1:A:39:ILE:H	26	0.14
(1,1538)	1:A:39:ILE:HG21	1:A:39:ILE:H	29	0.14
(1,1538)	1:A:39:ILE:HG22	1:A:39:ILE:H	29	0.14
(1,1538)	1:A:39:ILE:HG23	1:A:39:ILE:H	29	0.14
(1,1538)	1:A:39:ILE:HG21	1:A:39:ILE:H	30	0.14
(1,1538)	1:A:39:ILE:HG22	1:A:39:ILE:H	30	0.14
(1,1538)	1:A:39:ILE:HG23	1:A:39:ILE:H	30	0.14
(1,1538)	1:A:39:ILE:HG21	1:A:39:ILE:H	31	0.14
(1,1538)	1:A:39:ILE:HG22	1:A:39:ILE:H	31	0.14
(1,1538)	1:A:39:ILE:HG23	1:A:39:ILE:H	31	0.14
(1,1538)	1:A:39:ILE:HG21	1:A:39:ILE:H	32	0.14
(1,1538)	1:A:39:ILE:HG22	1:A:39:ILE:H	32	0.14
(1,1538)	1:A:39:ILE:HG23	1:A:39:ILE:H	32	0.14
(1,1538)	1:A:39:ILE:HG21	1:A:39:ILE:H	33	0.14
(1,1538)	1:A:39:ILE:HG22	1:A:39:ILE:H	33	0.14
(1,1538)	1:A:39:ILE:HG23	1:A:39:ILE:H	33	0.14
(1,1538)	1:A:39:ILE:HG21	1:A:39:ILE:H	34	0.14
(1,1538)	1:A:39:ILE:HG22	1:A:39:ILE:H	34	0.14
(1,1538)	1:A:39:ILE:HG23	1:A:39:ILE:H	34	0.14
(1,1538)	1:A:39:ILE:HG21	1:A:39:ILE:H	37	0.14
(1,1538)	1:A:39:ILE:HG22	1:A:39:ILE:H	37	0.14
(1,1538)	1:A:39:ILE:HG23	1:A:39:ILE:H	37	0.14
(1,1538)	1:A:39:ILE:HG21	1:A:39:ILE:H	38	0.14

*Continued on next page...*

*Continued from previous page...*

Key	Atom-1	Atom-2	Model ID	Violation (Å)
(1,1538)	1:A:39:ILE:HG22	1:A:39:ILE:H	38	0.14
(1,1538)	1:A:39:ILE:HG23	1:A:39:ILE:H	38	0.14
(1,1538)	1:A:39:ILE:HG21	1:A:39:ILE:H	39	0.14
(1,1538)	1:A:39:ILE:HG22	1:A:39:ILE:H	39	0.14
(1,1538)	1:A:39:ILE:HG23	1:A:39:ILE:H	39	0.14
(1,1535)	1:A:2:ILE:HD11	1:A:2:ILE:HA	29	0.14
(1,1535)	1:A:2:ILE:HD12	1:A:2:ILE:HA	29	0.14
(1,1535)	1:A:2:ILE:HD13	1:A:2:ILE:HA	29	0.14
(1,1514)	1:A:66:MET:HE1	1:A:66:MET:H	2	0.14
(1,1514)	1:A:66:MET:HE2	1:A:66:MET:H	2	0.14
(1,1514)	1:A:66:MET:HE3	1:A:66:MET:H	2	0.14
(1,1514)	1:A:66:MET:HE1	1:A:66:MET:H	7	0.14
(1,1514)	1:A:66:MET:HE2	1:A:66:MET:H	7	0.14
(1,1514)	1:A:66:MET:HE3	1:A:66:MET:H	7	0.14
(1,1514)	1:A:66:MET:HE1	1:A:66:MET:H	11	0.14
(1,1514)	1:A:66:MET:HE2	1:A:66:MET:H	11	0.14
(1,1514)	1:A:66:MET:HE3	1:A:66:MET:H	11	0.14
(1,1514)	1:A:66:MET:HE1	1:A:66:MET:H	18	0.14
(1,1514)	1:A:66:MET:HE2	1:A:66:MET:H	18	0.14
(1,1514)	1:A:66:MET:HE3	1:A:66:MET:H	18	0.14
(1,1514)	1:A:66:MET:HE1	1:A:66:MET:H	23	0.14
(1,1514)	1:A:66:MET:HE2	1:A:66:MET:H	23	0.14
(1,1514)	1:A:66:MET:HE3	1:A:66:MET:H	23	0.14
(1,1514)	1:A:66:MET:HE1	1:A:66:MET:H	25	0.14
(1,1514)	1:A:66:MET:HE2	1:A:66:MET:H	25	0.14
(1,1514)	1:A:66:MET:HE3	1:A:66:MET:H	25	0.14
(1,1514)	1:A:66:MET:HE1	1:A:66:MET:H	30	0.14
(1,1514)	1:A:66:MET:HE2	1:A:66:MET:H	30	0.14
(1,1514)	1:A:66:MET:HE3	1:A:66:MET:H	30	0.14
(1,1514)	1:A:66:MET:HE1	1:A:66:MET:H	31	0.14
(1,1514)	1:A:66:MET:HE2	1:A:66:MET:H	31	0.14
(1,1514)	1:A:66:MET:HE3	1:A:66:MET:H	31	0.14
(1,1514)	1:A:66:MET:HE1	1:A:66:MET:H	33	0.14
(1,1514)	1:A:66:MET:HE2	1:A:66:MET:H	33	0.14
(1,1514)	1:A:66:MET:HE3	1:A:66:MET:H	33	0.14
(1,1514)	1:A:66:MET:HE1	1:A:66:MET:H	39	0.14
(1,1514)	1:A:66:MET:HE2	1:A:66:MET:H	39	0.14
(1,1514)	1:A:66:MET:HE3	1:A:66:MET:H	39	0.14
(1,1513)	1:A:66:MET:HE1	1:A:29:PHE:H	1	0.14
(1,1513)	1:A:66:MET:HE2	1:A:29:PHE:H	1	0.14
(1,1513)	1:A:66:MET:HE3	1:A:29:PHE:H	1	0.14
(1,1513)	1:A:66:MET:HE1	1:A:29:PHE:H	5	0.14

*Continued on next page...*



*Continued from previous page...*

Key	Atom-1	Atom-2	Model ID	Violation (Å)
(1,1513)	1:A:66:MET:HE2	1:A:29:PHE:H	5	0.14
(1,1513)	1:A:66:MET:HE3	1:A:29:PHE:H	5	0.14
(1,1513)	1:A:66:MET:HE1	1:A:29:PHE:H	23	0.14
(1,1513)	1:A:66:MET:HE2	1:A:29:PHE:H	23	0.14
(1,1513)	1:A:66:MET:HE3	1:A:29:PHE:H	23	0.14
(1,1513)	1:A:66:MET:HE1	1:A:29:PHE:H	37	0.14
(1,1513)	1:A:66:MET:HE2	1:A:29:PHE:H	37	0.14
(1,1513)	1:A:66:MET:HE3	1:A:29:PHE:H	37	0.14
(1,1510)	1:A:66:MET:HE1	1:A:42:TRP:HE1	16	0.14
(1,1510)	1:A:66:MET:HE2	1:A:42:TRP:HE1	16	0.14
(1,1510)	1:A:66:MET:HE3	1:A:42:TRP:HE1	16	0.14
(1,1510)	1:A:66:MET:HE1	1:A:42:TRP:HE1	28	0.14
(1,1510)	1:A:66:MET:HE2	1:A:42:TRP:HE1	28	0.14
(1,1510)	1:A:66:MET:HE3	1:A:42:TRP:HE1	28	0.14
(1,1510)	1:A:66:MET:HE1	1:A:42:TRP:HE1	33	0.14
(1,1510)	1:A:66:MET:HE2	1:A:42:TRP:HE1	33	0.14
(1,1510)	1:A:66:MET:HE3	1:A:42:TRP:HE1	33	0.14
(1,1510)	1:A:66:MET:HE1	1:A:42:TRP:HE1	39	0.14
(1,1510)	1:A:66:MET:HE2	1:A:42:TRP:HE1	39	0.14
(1,1510)	1:A:66:MET:HE3	1:A:42:TRP:HE1	39	0.14
(1,1509)	1:A:66:MET:HE1	1:A:79:TYR:HE1	4	0.14
(1,1509)	1:A:66:MET:HE1	1:A:79:TYR:HE2	4	0.14
(1,1509)	1:A:66:MET:HE2	1:A:79:TYR:HE1	4	0.14
(1,1509)	1:A:66:MET:HE2	1:A:79:TYR:HE2	4	0.14
(1,1509)	1:A:66:MET:HE3	1:A:79:TYR:HE1	4	0.14
(1,1509)	1:A:66:MET:HE3	1:A:79:TYR:HE2	4	0.14
(1,1509)	1:A:66:MET:HE1	1:A:79:TYR:HE1	7	0.14
(1,1509)	1:A:66:MET:HE1	1:A:79:TYR:HE2	7	0.14
(1,1509)	1:A:66:MET:HE2	1:A:79:TYR:HE1	7	0.14
(1,1509)	1:A:66:MET:HE2	1:A:79:TYR:HE2	7	0.14
(1,1509)	1:A:66:MET:HE3	1:A:79:TYR:HE1	7	0.14
(1,1509)	1:A:66:MET:HE3	1:A:79:TYR:HE2	7	0.14
(1,1509)	1:A:66:MET:HE1	1:A:79:TYR:HE1	12	0.14
(1,1509)	1:A:66:MET:HE1	1:A:79:TYR:HE2	12	0.14
(1,1509)	1:A:66:MET:HE2	1:A:79:TYR:HE1	12	0.14
(1,1509)	1:A:66:MET:HE2	1:A:79:TYR:HE2	12	0.14
(1,1509)	1:A:66:MET:HE3	1:A:79:TYR:HE1	12	0.14
(1,1509)	1:A:66:MET:HE3	1:A:79:TYR:HE2	12	0.14
(1,1509)	1:A:66:MET:HE1	1:A:79:TYR:HE1	21	0.14
(1,1509)	1:A:66:MET:HE1	1:A:79:TYR:HE2	21	0.14
(1,1509)	1:A:66:MET:HE2	1:A:79:TYR:HE1	21	0.14
(1,1509)	1:A:66:MET:HE2	1:A:79:TYR:HE2	21	0.14

*Continued on next page...*

*Continued from previous page...*

Key	Atom-1	Atom-2	Model ID	Violation (Å)
(1,1509)	1:A:66:MET:HE3	1:A:79:TYR:HE1	21	0.14
(1,1509)	1:A:66:MET:HE3	1:A:79:TYR:HE2	21	0.14
(1,1509)	1:A:66:MET:HE1	1:A:79:TYR:HE1	23	0.14
(1,1509)	1:A:66:MET:HE1	1:A:79:TYR:HE2	23	0.14
(1,1509)	1:A:66:MET:HE2	1:A:79:TYR:HE1	23	0.14
(1,1509)	1:A:66:MET:HE2	1:A:79:TYR:HE2	23	0.14
(1,1509)	1:A:66:MET:HE3	1:A:79:TYR:HE1	23	0.14
(1,1509)	1:A:66:MET:HE3	1:A:79:TYR:HE2	23	0.14
(1,1509)	1:A:66:MET:HE1	1:A:79:TYR:HE1	40	0.14
(1,1509)	1:A:66:MET:HE1	1:A:79:TYR:HE2	40	0.14
(1,1509)	1:A:66:MET:HE2	1:A:79:TYR:HE1	40	0.14
(1,1509)	1:A:66:MET:HE2	1:A:79:TYR:HE2	40	0.14
(1,1509)	1:A:66:MET:HE3	1:A:79:TYR:HE1	40	0.14
(1,1509)	1:A:66:MET:HE3	1:A:79:TYR:HE2	40	0.14
(1,1508)	1:A:66:MET:HE1	1:A:42:TRP:HZ3	8	0.14
(1,1508)	1:A:66:MET:HE2	1:A:42:TRP:HZ3	8	0.14
(1,1508)	1:A:66:MET:HE3	1:A:42:TRP:HZ3	8	0.14
(1,1508)	1:A:66:MET:HE1	1:A:42:TRP:HZ3	13	0.14
(1,1508)	1:A:66:MET:HE2	1:A:42:TRP:HZ3	13	0.14
(1,1508)	1:A:66:MET:HE3	1:A:42:TRP:HZ3	13	0.14
(1,1508)	1:A:66:MET:HE1	1:A:42:TRP:HZ3	18	0.14
(1,1508)	1:A:66:MET:HE2	1:A:42:TRP:HZ3	18	0.14
(1,1508)	1:A:66:MET:HE3	1:A:42:TRP:HZ3	18	0.14
(1,1508)	1:A:66:MET:HE1	1:A:42:TRP:HZ3	35	0.14
(1,1508)	1:A:66:MET:HE2	1:A:42:TRP:HZ3	35	0.14
(1,1508)	1:A:66:MET:HE3	1:A:42:TRP:HZ3	35	0.14
(1,1507)	1:A:66:MET:HE1	1:A:42:TRP:HB2	27	0.14
(1,1507)	1:A:66:MET:HE2	1:A:42:TRP:HB2	27	0.14
(1,1507)	1:A:66:MET:HE3	1:A:42:TRP:HB2	27	0.14
(1,1502)	1:A:66:MET:HE1	1:A:49:LEU:HD11	27	0.14
(1,1502)	1:A:66:MET:HE1	1:A:49:LEU:HD12	27	0.14
(1,1502)	1:A:66:MET:HE1	1:A:49:LEU:HD13	27	0.14
(1,1502)	1:A:66:MET:HE2	1:A:49:LEU:HD11	27	0.14
(1,1502)	1:A:66:MET:HE2	1:A:49:LEU:HD12	27	0.14
(1,1502)	1:A:66:MET:HE2	1:A:49:LEU:HD13	27	0.14
(1,1502)	1:A:66:MET:HE3	1:A:49:LEU:HD11	27	0.14
(1,1502)	1:A:66:MET:HE3	1:A:49:LEU:HD12	27	0.14
(1,1502)	1:A:66:MET:HE3	1:A:49:LEU:HD13	27	0.14
(1,1500)	1:A:66:MET:HE1	1:A:66:MET:HB2	4	0.14
(1,1500)	1:A:66:MET:HE2	1:A:66:MET:HB2	4	0.14
(1,1500)	1:A:66:MET:HE3	1:A:66:MET:HB2	4	0.14
(1,1500)	1:A:66:MET:HE1	1:A:66:MET:HB2	15	0.14

*Continued on next page...*

*Continued from previous page...*

Key	Atom-1	Atom-2	Model ID	Violation (Å)
(1,1500)	1:A:66:MET:HE2	1:A:66:MET:HB2	15	0.14
(1,1500)	1:A:66:MET:HE3	1:A:66:MET:HB2	15	0.14
(1,1500)	1:A:66:MET:HE1	1:A:66:MET:HB2	16	0.14
(1,1500)	1:A:66:MET:HE2	1:A:66:MET:HB2	16	0.14
(1,1500)	1:A:66:MET:HE3	1:A:66:MET:HB2	16	0.14
(1,1500)	1:A:66:MET:HE1	1:A:66:MET:HB2	29	0.14
(1,1500)	1:A:66:MET:HE2	1:A:66:MET:HB2	29	0.14
(1,1500)	1:A:66:MET:HE3	1:A:66:MET:HB2	29	0.14
(1,1500)	1:A:66:MET:HE1	1:A:66:MET:HB2	39	0.14
(1,1500)	1:A:66:MET:HE2	1:A:66:MET:HB2	39	0.14
(1,1500)	1:A:66:MET:HE3	1:A:66:MET:HB2	39	0.14
(1,1494)	1:A:81:VAL:HG11	1:A:12:PHE:HZ	9	0.14
(1,1494)	1:A:81:VAL:HG12	1:A:12:PHE:HZ	9	0.14
(1,1494)	1:A:81:VAL:HG13	1:A:12:PHE:HZ	9	0.14
(1,1492)	1:A:81:VAL:HG11	1:A:92:ARG:HA	7	0.14
(1,1492)	1:A:81:VAL:HG12	1:A:92:ARG:HA	7	0.14
(1,1492)	1:A:81:VAL:HG13	1:A:92:ARG:HA	7	0.14
(1,1492)	1:A:81:VAL:HG11	1:A:92:ARG:HA	31	0.14
(1,1492)	1:A:81:VAL:HG12	1:A:92:ARG:HA	31	0.14
(1,1492)	1:A:81:VAL:HG13	1:A:92:ARG:HA	31	0.14
(1,1484)	1:A:81:VAL:HB	1:A:42:TRP:HE1	5	0.14
(1,1484)	1:A:81:VAL:HB	1:A:42:TRP:HE1	14	0.14
(1,148)	1:A:45:GLY:H	1:A:46:PRO:HD2	23	0.14
(1,148)	1:A:45:GLY:H	1:A:46:PRO:HD2	25	0.14
(1,148)	1:A:45:GLY:H	1:A:46:PRO:HD2	40	0.14
(1,1476)	1:A:78:VAL:HG11	1:A:78:VAL:H	1	0.14
(1,1476)	1:A:78:VAL:HG12	1:A:78:VAL:H	1	0.14
(1,1476)	1:A:78:VAL:HG13	1:A:78:VAL:H	1	0.14
(1,1476)	1:A:78:VAL:HG11	1:A:78:VAL:H	2	0.14
(1,1476)	1:A:78:VAL:HG12	1:A:78:VAL:H	2	0.14
(1,1476)	1:A:78:VAL:HG13	1:A:78:VAL:H	2	0.14
(1,1476)	1:A:78:VAL:HG11	1:A:78:VAL:H	4	0.14
(1,1476)	1:A:78:VAL:HG12	1:A:78:VAL:H	4	0.14
(1,1476)	1:A:78:VAL:HG13	1:A:78:VAL:H	4	0.14
(1,1476)	1:A:78:VAL:HG11	1:A:78:VAL:H	9	0.14
(1,1476)	1:A:78:VAL:HG12	1:A:78:VAL:H	9	0.14
(1,1476)	1:A:78:VAL:HG13	1:A:78:VAL:H	9	0.14
(1,1476)	1:A:78:VAL:HG11	1:A:78:VAL:H	10	0.14
(1,1476)	1:A:78:VAL:HG12	1:A:78:VAL:H	10	0.14
(1,1476)	1:A:78:VAL:HG13	1:A:78:VAL:H	10	0.14
(1,1476)	1:A:78:VAL:HG11	1:A:78:VAL:H	15	0.14
(1,1476)	1:A:78:VAL:HG12	1:A:78:VAL:H	15	0.14

*Continued on next page...*

*Continued from previous page...*

Key	Atom-1	Atom-2	Model ID	Violation (Å)
(1,1476)	1:A:78:VAL:HG13	1:A:78:VAL:H	15	0.14
(1,1476)	1:A:78:VAL:HG11	1:A:78:VAL:H	18	0.14
(1,1476)	1:A:78:VAL:HG12	1:A:78:VAL:H	18	0.14
(1,1476)	1:A:78:VAL:HG13	1:A:78:VAL:H	18	0.14
(1,1476)	1:A:78:VAL:HG11	1:A:78:VAL:H	22	0.14
(1,1476)	1:A:78:VAL:HG12	1:A:78:VAL:H	22	0.14
(1,1476)	1:A:78:VAL:HG13	1:A:78:VAL:H	22	0.14
(1,1476)	1:A:78:VAL:HG11	1:A:78:VAL:H	26	0.14
(1,1476)	1:A:78:VAL:HG12	1:A:78:VAL:H	26	0.14
(1,1476)	1:A:78:VAL:HG13	1:A:78:VAL:H	26	0.14
(1,1476)	1:A:78:VAL:HG11	1:A:78:VAL:H	27	0.14
(1,1476)	1:A:78:VAL:HG12	1:A:78:VAL:H	27	0.14
(1,1476)	1:A:78:VAL:HG13	1:A:78:VAL:H	27	0.14
(1,1476)	1:A:78:VAL:HG11	1:A:78:VAL:H	31	0.14
(1,1476)	1:A:78:VAL:HG12	1:A:78:VAL:H	31	0.14
(1,1476)	1:A:78:VAL:HG13	1:A:78:VAL:H	31	0.14
(1,1476)	1:A:78:VAL:HG11	1:A:78:VAL:H	32	0.14
(1,1476)	1:A:78:VAL:HG12	1:A:78:VAL:H	32	0.14
(1,1476)	1:A:78:VAL:HG13	1:A:78:VAL:H	32	0.14
(1,1476)	1:A:78:VAL:HG11	1:A:78:VAL:H	35	0.14
(1,1476)	1:A:78:VAL:HG12	1:A:78:VAL:H	35	0.14
(1,1476)	1:A:78:VAL:HG13	1:A:78:VAL:H	35	0.14
(1,1476)	1:A:78:VAL:HG11	1:A:78:VAL:H	39	0.14
(1,1476)	1:A:78:VAL:HG12	1:A:78:VAL:H	39	0.14
(1,1476)	1:A:78:VAL:HG13	1:A:78:VAL:H	39	0.14
(1,1463)	1:A:71:VAL:HG21	1:A:72:THR:H	18	0.14
(1,1463)	1:A:71:VAL:HG22	1:A:72:THR:H	18	0.14
(1,1463)	1:A:71:VAL:HG23	1:A:72:THR:H	18	0.14
(1,1403)	1:A:95:ALA:HB1	1:A:18:ASN:H	1	0.14
(1,1403)	1:A:95:ALA:HB2	1:A:18:ASN:H	1	0.14
(1,1403)	1:A:95:ALA:HB3	1:A:18:ASN:H	1	0.14
(1,1403)	1:A:95:ALA:HB1	1:A:18:ASN:H	4	0.14
(1,1403)	1:A:95:ALA:HB2	1:A:18:ASN:H	4	0.14
(1,1403)	1:A:95:ALA:HB3	1:A:18:ASN:H	4	0.14
(1,1403)	1:A:95:ALA:HB1	1:A:18:ASN:H	10	0.14
(1,1403)	1:A:95:ALA:HB2	1:A:18:ASN:H	10	0.14
(1,1403)	1:A:95:ALA:HB3	1:A:18:ASN:H	10	0.14
(1,1403)	1:A:95:ALA:HB1	1:A:18:ASN:H	16	0.14
(1,1403)	1:A:95:ALA:HB2	1:A:18:ASN:H	16	0.14
(1,1403)	1:A:95:ALA:HB3	1:A:18:ASN:H	16	0.14
(1,1403)	1:A:95:ALA:HB1	1:A:18:ASN:H	27	0.14
(1,1403)	1:A:95:ALA:HB2	1:A:18:ASN:H	27	0.14

*Continued on next page...*

*Continued from previous page...*

Key	Atom-1	Atom-2	Model ID	Violation (Å)
(1,1403)	1:A:95:ALA:HB3	1:A:18:ASN:H	27	0.14
(1,1403)	1:A:95:ALA:HB1	1:A:18:ASN:H	29	0.14
(1,1403)	1:A:95:ALA:HB2	1:A:18:ASN:H	29	0.14
(1,1403)	1:A:95:ALA:HB3	1:A:18:ASN:H	29	0.14
(1,1403)	1:A:95:ALA:HB1	1:A:18:ASN:H	34	0.14
(1,1403)	1:A:95:ALA:HB2	1:A:18:ASN:H	34	0.14
(1,1403)	1:A:95:ALA:HB3	1:A:18:ASN:H	34	0.14
(1,1403)	1:A:95:ALA:HB1	1:A:18:ASN:H	39	0.14
(1,1403)	1:A:95:ALA:HB2	1:A:18:ASN:H	39	0.14
(1,1403)	1:A:95:ALA:HB3	1:A:18:ASN:H	39	0.14
(1,1401)	1:A:95:ALA:HB1	1:A:96:GLU:H	9	0.14
(1,1401)	1:A:95:ALA:HB2	1:A:96:GLU:H	9	0.14
(1,1401)	1:A:95:ALA:HB3	1:A:96:GLU:H	9	0.14
(1,1401)	1:A:95:ALA:HB1	1:A:96:GLU:H	36	0.14
(1,1401)	1:A:95:ALA:HB2	1:A:96:GLU:H	36	0.14
(1,1401)	1:A:95:ALA:HB3	1:A:96:GLU:H	36	0.14
(1,1401)	1:A:95:ALA:HB1	1:A:96:GLU:H	38	0.14
(1,1401)	1:A:95:ALA:HB2	1:A:96:GLU:H	38	0.14
(1,1401)	1:A:95:ALA:HB3	1:A:96:GLU:H	38	0.14
(1,1401)	1:A:95:ALA:HB1	1:A:96:GLU:H	39	0.14
(1,1401)	1:A:95:ALA:HB2	1:A:96:GLU:H	39	0.14
(1,1401)	1:A:95:ALA:HB3	1:A:96:GLU:H	39	0.14
(1,1400)	1:A:95:ALA:HB1	1:A:16:ILE:HG12	2	0.14
(1,1400)	1:A:95:ALA:HB2	1:A:16:ILE:HG12	2	0.14
(1,1400)	1:A:95:ALA:HB3	1:A:16:ILE:HG12	2	0.14
(1,1400)	1:A:95:ALA:HB1	1:A:16:ILE:HG12	3	0.14
(1,1400)	1:A:95:ALA:HB2	1:A:16:ILE:HG12	3	0.14
(1,1400)	1:A:95:ALA:HB3	1:A:16:ILE:HG12	3	0.14
(1,1400)	1:A:95:ALA:HB1	1:A:16:ILE:HG12	4	0.14
(1,1400)	1:A:95:ALA:HB2	1:A:16:ILE:HG12	4	0.14
(1,1400)	1:A:95:ALA:HB3	1:A:16:ILE:HG12	4	0.14
(1,1400)	1:A:95:ALA:HB1	1:A:16:ILE:HG12	5	0.14
(1,1400)	1:A:95:ALA:HB2	1:A:16:ILE:HG12	5	0.14
(1,1400)	1:A:95:ALA:HB3	1:A:16:ILE:HG12	5	0.14
(1,1400)	1:A:95:ALA:HB1	1:A:16:ILE:HG12	6	0.14
(1,1400)	1:A:95:ALA:HB2	1:A:16:ILE:HG12	6	0.14
(1,1400)	1:A:95:ALA:HB3	1:A:16:ILE:HG12	6	0.14
(1,1400)	1:A:95:ALA:HB1	1:A:16:ILE:HG12	14	0.14
(1,1400)	1:A:95:ALA:HB2	1:A:16:ILE:HG12	14	0.14
(1,1400)	1:A:95:ALA:HB3	1:A:16:ILE:HG12	14	0.14
(1,1400)	1:A:95:ALA:HB1	1:A:16:ILE:HG12	16	0.14
(1,1400)	1:A:95:ALA:HB2	1:A:16:ILE:HG12	16	0.14

*Continued on next page...*

*Continued from previous page...*

Key	Atom-1	Atom-2	Model ID	Violation (Å)
(1,1400)	1:A:95:ALA:HB3	1:A:16:ILE:HG12	16	0.14
(1,1400)	1:A:95:ALA:HB1	1:A:16:ILE:HG12	22	0.14
(1,1400)	1:A:95:ALA:HB2	1:A:16:ILE:HG12	22	0.14
(1,1400)	1:A:95:ALA:HB3	1:A:16:ILE:HG12	22	0.14
(1,1400)	1:A:95:ALA:HB1	1:A:16:ILE:HG12	25	0.14
(1,1400)	1:A:95:ALA:HB2	1:A:16:ILE:HG12	25	0.14
(1,1400)	1:A:95:ALA:HB3	1:A:16:ILE:HG12	25	0.14
(1,1400)	1:A:95:ALA:HB1	1:A:16:ILE:HG12	27	0.14
(1,1400)	1:A:95:ALA:HB2	1:A:16:ILE:HG12	27	0.14
(1,1400)	1:A:95:ALA:HB3	1:A:16:ILE:HG12	27	0.14
(1,1400)	1:A:95:ALA:HB1	1:A:16:ILE:HG12	31	0.14
(1,1400)	1:A:95:ALA:HB2	1:A:16:ILE:HG12	31	0.14
(1,1400)	1:A:95:ALA:HB3	1:A:16:ILE:HG12	31	0.14
(1,1400)	1:A:95:ALA:HB1	1:A:16:ILE:HG12	32	0.14
(1,1400)	1:A:95:ALA:HB2	1:A:16:ILE:HG12	32	0.14
(1,1400)	1:A:95:ALA:HB3	1:A:16:ILE:HG12	32	0.14
(1,1400)	1:A:95:ALA:HB1	1:A:16:ILE:HG12	39	0.14
(1,1400)	1:A:95:ALA:HB2	1:A:16:ILE:HG12	39	0.14
(1,1400)	1:A:95:ALA:HB3	1:A:16:ILE:HG12	39	0.14
(1,1400)	1:A:95:ALA:HB1	1:A:16:ILE:HG12	40	0.14
(1,1400)	1:A:95:ALA:HB2	1:A:16:ILE:HG12	40	0.14
(1,1400)	1:A:95:ALA:HB3	1:A:16:ILE:HG12	40	0.14
(1,1387)	1:A:91:ALA:HB1	1:A:12:PHE:HZ	3	0.14
(1,1387)	1:A:91:ALA:HB2	1:A:12:PHE:HZ	3	0.14
(1,1387)	1:A:91:ALA:HB3	1:A:12:PHE:HZ	3	0.14
(1,1387)	1:A:91:ALA:HB1	1:A:12:PHE:HZ	5	0.14
(1,1387)	1:A:91:ALA:HB2	1:A:12:PHE:HZ	5	0.14
(1,1387)	1:A:91:ALA:HB3	1:A:12:PHE:HZ	5	0.14
(1,1387)	1:A:91:ALA:HB1	1:A:12:PHE:HZ	10	0.14
(1,1387)	1:A:91:ALA:HB2	1:A:12:PHE:HZ	10	0.14
(1,1387)	1:A:91:ALA:HB3	1:A:12:PHE:HZ	10	0.14
(1,1387)	1:A:91:ALA:HB1	1:A:12:PHE:HZ	35	0.14
(1,1387)	1:A:91:ALA:HB2	1:A:12:PHE:HZ	35	0.14
(1,1387)	1:A:91:ALA:HB3	1:A:12:PHE:HZ	35	0.14
(1,1384)	1:A:91:ALA:HB1	1:A:83:ALA:HB1	24	0.14
(1,1384)	1:A:91:ALA:HB1	1:A:83:ALA:HB2	24	0.14
(1,1384)	1:A:91:ALA:HB1	1:A:83:ALA:HB3	24	0.14
(1,1384)	1:A:91:ALA:HB2	1:A:83:ALA:HB1	24	0.14
(1,1384)	1:A:91:ALA:HB2	1:A:83:ALA:HB2	24	0.14
(1,1384)	1:A:91:ALA:HB2	1:A:83:ALA:HB3	24	0.14
(1,1384)	1:A:91:ALA:HB3	1:A:83:ALA:HB1	24	0.14
(1,1384)	1:A:91:ALA:HB3	1:A:83:ALA:HB2	24	0.14

*Continued on next page...*

*Continued from previous page...*

Key	Atom-1	Atom-2	Model ID	Violation (Å)
(1,1384)	1:A:91:ALA:HB3	1:A:83:ALA:HB3	24	0.14
(1,1384)	1:A:91:ALA:HB1	1:A:83:ALA:HB1	40	0.14
(1,1384)	1:A:91:ALA:HB1	1:A:83:ALA:HB2	40	0.14
(1,1384)	1:A:91:ALA:HB1	1:A:83:ALA:HB3	40	0.14
(1,1384)	1:A:91:ALA:HB2	1:A:83:ALA:HB1	40	0.14
(1,1384)	1:A:91:ALA:HB2	1:A:83:ALA:HB2	40	0.14
(1,1384)	1:A:91:ALA:HB2	1:A:83:ALA:HB3	40	0.14
(1,1384)	1:A:91:ALA:HB3	1:A:83:ALA:HB1	40	0.14
(1,1384)	1:A:91:ALA:HB3	1:A:83:ALA:HB2	40	0.14
(1,1384)	1:A:91:ALA:HB3	1:A:83:ALA:HB3	40	0.14
(1,1379)	1:A:83:ALA:HB1	1:A:91:ALA:HB1	24	0.14
(1,1379)	1:A:83:ALA:HB1	1:A:91:ALA:HB2	24	0.14
(1,1379)	1:A:83:ALA:HB1	1:A:91:ALA:HB3	24	0.14
(1,1379)	1:A:83:ALA:HB2	1:A:91:ALA:HB1	24	0.14
(1,1379)	1:A:83:ALA:HB2	1:A:91:ALA:HB2	24	0.14
(1,1379)	1:A:83:ALA:HB2	1:A:91:ALA:HB3	24	0.14
(1,1379)	1:A:83:ALA:HB3	1:A:91:ALA:HB1	24	0.14
(1,1379)	1:A:83:ALA:HB3	1:A:91:ALA:HB2	24	0.14
(1,1379)	1:A:83:ALA:HB3	1:A:91:ALA:HB3	24	0.14
(1,1379)	1:A:83:ALA:HB1	1:A:91:ALA:HB1	40	0.14
(1,1379)	1:A:83:ALA:HB1	1:A:91:ALA:HB2	40	0.14
(1,1379)	1:A:83:ALA:HB1	1:A:91:ALA:HB3	40	0.14
(1,1379)	1:A:83:ALA:HB2	1:A:91:ALA:HB1	40	0.14
(1,1379)	1:A:83:ALA:HB2	1:A:91:ALA:HB2	40	0.14
(1,1379)	1:A:83:ALA:HB2	1:A:91:ALA:HB3	40	0.14
(1,1379)	1:A:83:ALA:HB3	1:A:91:ALA:HB1	40	0.14
(1,1379)	1:A:83:ALA:HB3	1:A:91:ALA:HB2	40	0.14
(1,1379)	1:A:83:ALA:HB3	1:A:91:ALA:HB3	40	0.14
(1,1368)	1:A:16:ILE:HB	1:A:29:PHE:HB3	6	0.14
(1,1368)	1:A:16:ILE:HB	1:A:29:PHE:HB3	16	0.14
(1,1368)	1:A:16:ILE:HB	1:A:29:PHE:HB3	33	0.14
(1,136)	1:A:39:ILE:H	1:A:10:ILE:HD11	11	0.14
(1,136)	1:A:39:ILE:H	1:A:10:ILE:HD12	11	0.14
(1,136)	1:A:39:ILE:H	1:A:10:ILE:HD13	11	0.14
(1,136)	1:A:39:ILE:H	1:A:10:ILE:HD11	36	0.14
(1,136)	1:A:39:ILE:H	1:A:10:ILE:HD12	36	0.14
(1,136)	1:A:39:ILE:H	1:A:10:ILE:HD13	36	0.14
(1,1349)	1:A:16:ILE:HD11	1:A:17:GLN:H	8	0.14
(1,1349)	1:A:16:ILE:HD12	1:A:17:GLN:H	8	0.14
(1,1349)	1:A:16:ILE:HD13	1:A:17:GLN:H	8	0.14
(1,1349)	1:A:16:ILE:HD11	1:A:17:GLN:H	16	0.14
(1,1349)	1:A:16:ILE:HD12	1:A:17:GLN:H	16	0.14

*Continued on next page...*

*Continued from previous page...*

Key	Atom-1	Atom-2	Model ID	Violation (Å)
(1,1349)	1:A:16:ILE:HD13	1:A:17:GLN:H	16	0.14
(1,1325)	1:A:19:ILE:HB	1:A:20:VAL:H	4	0.14
(1,1325)	1:A:19:ILE:HB	1:A:20:VAL:H	10	0.14
(1,1325)	1:A:19:ILE:HB	1:A:20:VAL:H	11	0.14
(1,1325)	1:A:19:ILE:HB	1:A:20:VAL:H	14	0.14
(1,1325)	1:A:19:ILE:HB	1:A:20:VAL:H	15	0.14
(1,1325)	1:A:19:ILE:HB	1:A:20:VAL:H	19	0.14
(1,1325)	1:A:19:ILE:HB	1:A:20:VAL:H	20	0.14
(1,1325)	1:A:19:ILE:HB	1:A:20:VAL:H	23	0.14
(1,1325)	1:A:19:ILE:HB	1:A:20:VAL:H	25	0.14
(1,1325)	1:A:19:ILE:HB	1:A:20:VAL:H	26	0.14
(1,1325)	1:A:19:ILE:HB	1:A:20:VAL:H	29	0.14
(1,1325)	1:A:19:ILE:HB	1:A:20:VAL:H	30	0.14
(1,1325)	1:A:19:ILE:HB	1:A:20:VAL:H	31	0.14
(1,1325)	1:A:19:ILE:HB	1:A:20:VAL:H	32	0.14
(1,1325)	1:A:19:ILE:HB	1:A:20:VAL:H	33	0.14
(1,1325)	1:A:19:ILE:HB	1:A:20:VAL:H	35	0.14
(1,1325)	1:A:19:ILE:HB	1:A:20:VAL:H	36	0.14
(1,1325)	1:A:19:ILE:HB	1:A:20:VAL:H	37	0.14
(1,1325)	1:A:19:ILE:HB	1:A:20:VAL:H	39	0.14
(1,1325)	1:A:19:ILE:HB	1:A:20:VAL:H	40	0.14
(1,1295)	1:A:40:VAL:HB	1:A:41:THR:H	9	0.14
(1,1295)	1:A:40:VAL:HB	1:A:41:THR:H	15	0.14
(1,1295)	1:A:40:VAL:HB	1:A:41:THR:H	29	0.14
(1,1295)	1:A:40:VAL:HB	1:A:41:THR:H	35	0.14
(1,1295)	1:A:40:VAL:HB	1:A:41:THR:H	36	0.14
(1,1291)	1:A:40:VAL:HB	1:A:81:VAL:HG21	12	0.14
(1,1291)	1:A:40:VAL:HB	1:A:81:VAL:HG22	12	0.14
(1,1291)	1:A:40:VAL:HB	1:A:81:VAL:HG23	12	0.14
(1,1291)	1:A:40:VAL:HB	1:A:81:VAL:HG21	19	0.14
(1,1291)	1:A:40:VAL:HB	1:A:81:VAL:HG22	19	0.14
(1,1291)	1:A:40:VAL:HB	1:A:81:VAL:HG23	19	0.14
(1,1291)	1:A:40:VAL:HB	1:A:81:VAL:HG21	21	0.14
(1,1291)	1:A:40:VAL:HB	1:A:81:VAL:HG22	21	0.14
(1,1291)	1:A:40:VAL:HB	1:A:81:VAL:HG23	21	0.14
(1,1291)	1:A:40:VAL:HB	1:A:81:VAL:HG21	31	0.14
(1,1291)	1:A:40:VAL:HB	1:A:81:VAL:HG22	31	0.14
(1,1291)	1:A:40:VAL:HB	1:A:81:VAL:HG23	31	0.14
(1,1290)	1:A:40:VAL:HG21	1:A:83:ALA:HB1	17	0.14
(1,1290)	1:A:40:VAL:HG21	1:A:83:ALA:HB2	17	0.14
(1,1290)	1:A:40:VAL:HG21	1:A:83:ALA:HB3	17	0.14
(1,1290)	1:A:40:VAL:HG22	1:A:83:ALA:HB1	17	0.14

*Continued on next page...*



*Continued from previous page...*

Key	Atom-1	Atom-2	Model ID	Violation (Å)
(1,1290)	1:A:40:VAL:HG22	1:A:83:ALA:HB2	17	0.14
(1,1290)	1:A:40:VAL:HG22	1:A:83:ALA:HB3	17	0.14
(1,1290)	1:A:40:VAL:HG23	1:A:83:ALA:HB1	17	0.14
(1,1290)	1:A:40:VAL:HG23	1:A:83:ALA:HB2	17	0.14
(1,1290)	1:A:40:VAL:HG23	1:A:83:ALA:HB3	17	0.14
(1,1290)	1:A:40:VAL:HG21	1:A:83:ALA:HB1	20	0.14
(1,1290)	1:A:40:VAL:HG21	1:A:83:ALA:HB2	20	0.14
(1,1290)	1:A:40:VAL:HG21	1:A:83:ALA:HB3	20	0.14
(1,1290)	1:A:40:VAL:HG22	1:A:83:ALA:HB1	20	0.14
(1,1290)	1:A:40:VAL:HG22	1:A:83:ALA:HB2	20	0.14
(1,1290)	1:A:40:VAL:HG22	1:A:83:ALA:HB3	20	0.14
(1,1290)	1:A:40:VAL:HG23	1:A:83:ALA:HB1	20	0.14
(1,1290)	1:A:40:VAL:HG23	1:A:83:ALA:HB2	20	0.14
(1,1290)	1:A:40:VAL:HG23	1:A:83:ALA:HB3	20	0.14
(1,1289)	1:A:40:VAL:HG21	1:A:42:TRP:HE1	35	0.14
(1,1289)	1:A:40:VAL:HG22	1:A:42:TRP:HE1	35	0.14
(1,1289)	1:A:40:VAL:HG23	1:A:42:TRP:HE1	35	0.14
(1,1278)	1:A:81:VAL:HG21	1:A:40:VAL:HB	12	0.14
(1,1278)	1:A:81:VAL:HG22	1:A:40:VAL:HB	12	0.14
(1,1278)	1:A:81:VAL:HG23	1:A:40:VAL:HB	12	0.14
(1,1278)	1:A:81:VAL:HG21	1:A:40:VAL:HB	19	0.14
(1,1278)	1:A:81:VAL:HG22	1:A:40:VAL:HB	19	0.14
(1,1278)	1:A:81:VAL:HG23	1:A:40:VAL:HB	19	0.14
(1,1278)	1:A:81:VAL:HG21	1:A:40:VAL:HB	21	0.14
(1,1278)	1:A:81:VAL:HG22	1:A:40:VAL:HB	21	0.14
(1,1278)	1:A:81:VAL:HG23	1:A:40:VAL:HB	21	0.14
(1,1278)	1:A:81:VAL:HG21	1:A:40:VAL:HB	31	0.14
(1,1278)	1:A:81:VAL:HG22	1:A:40:VAL:HB	31	0.14
(1,1278)	1:A:81:VAL:HG23	1:A:40:VAL:HB	31	0.14
(1,1268)	1:A:94:THR:HG21	1:A:78:VAL:HG11	1	0.14
(1,1268)	1:A:94:THR:HG21	1:A:78:VAL:HG12	1	0.14
(1,1268)	1:A:94:THR:HG21	1:A:78:VAL:HG13	1	0.14
(1,1268)	1:A:94:THR:HG22	1:A:78:VAL:HG11	1	0.14
(1,1268)	1:A:94:THR:HG22	1:A:78:VAL:HG12	1	0.14
(1,1268)	1:A:94:THR:HG22	1:A:78:VAL:HG13	1	0.14
(1,1268)	1:A:94:THR:HG23	1:A:78:VAL:HG11	1	0.14
(1,1268)	1:A:94:THR:HG23	1:A:78:VAL:HG12	1	0.14
(1,1268)	1:A:94:THR:HG23	1:A:78:VAL:HG13	1	0.14
(1,1268)	1:A:94:THR:HG21	1:A:78:VAL:HG11	4	0.14
(1,1268)	1:A:94:THR:HG21	1:A:78:VAL:HG12	4	0.14
(1,1268)	1:A:94:THR:HG21	1:A:78:VAL:HG13	4	0.14
(1,1268)	1:A:94:THR:HG22	1:A:78:VAL:HG11	4	0.14

*Continued on next page...*

*Continued from previous page...*

Key	Atom-1	Atom-2	Model ID	Violation (Å)
(1,1268)	1:A:94:THR:HG22	1:A:78:VAL:HG12	4	0.14
(1,1268)	1:A:94:THR:HG22	1:A:78:VAL:HG13	4	0.14
(1,1268)	1:A:94:THR:HG23	1:A:78:VAL:HG11	4	0.14
(1,1268)	1:A:94:THR:HG23	1:A:78:VAL:HG12	4	0.14
(1,1268)	1:A:94:THR:HG23	1:A:78:VAL:HG13	4	0.14
(1,1268)	1:A:94:THR:HG21	1:A:78:VAL:HG11	17	0.14
(1,1268)	1:A:94:THR:HG21	1:A:78:VAL:HG12	17	0.14
(1,1268)	1:A:94:THR:HG21	1:A:78:VAL:HG13	17	0.14
(1,1268)	1:A:94:THR:HG22	1:A:78:VAL:HG11	17	0.14
(1,1268)	1:A:94:THR:HG22	1:A:78:VAL:HG12	17	0.14
(1,1268)	1:A:94:THR:HG22	1:A:78:VAL:HG13	17	0.14
(1,1268)	1:A:94:THR:HG23	1:A:78:VAL:HG11	17	0.14
(1,1268)	1:A:94:THR:HG23	1:A:78:VAL:HG12	17	0.14
(1,1268)	1:A:94:THR:HG23	1:A:78:VAL:HG13	17	0.14
(1,1268)	1:A:94:THR:HG21	1:A:78:VAL:HG11	18	0.14
(1,1268)	1:A:94:THR:HG21	1:A:78:VAL:HG12	18	0.14
(1,1268)	1:A:94:THR:HG21	1:A:78:VAL:HG13	18	0.14
(1,1268)	1:A:94:THR:HG22	1:A:78:VAL:HG11	18	0.14
(1,1268)	1:A:94:THR:HG22	1:A:78:VAL:HG12	18	0.14
(1,1268)	1:A:94:THR:HG22	1:A:78:VAL:HG13	18	0.14
(1,1268)	1:A:94:THR:HG23	1:A:78:VAL:HG11	18	0.14
(1,1268)	1:A:94:THR:HG23	1:A:78:VAL:HG12	18	0.14
(1,1268)	1:A:94:THR:HG23	1:A:78:VAL:HG13	18	0.14
(1,1268)	1:A:94:THR:HG21	1:A:78:VAL:HG11	22	0.14
(1,1268)	1:A:94:THR:HG21	1:A:78:VAL:HG12	22	0.14
(1,1268)	1:A:94:THR:HG21	1:A:78:VAL:HG13	22	0.14
(1,1268)	1:A:94:THR:HG22	1:A:78:VAL:HG11	22	0.14
(1,1268)	1:A:94:THR:HG22	1:A:78:VAL:HG12	22	0.14
(1,1268)	1:A:94:THR:HG22	1:A:78:VAL:HG13	22	0.14
(1,1268)	1:A:94:THR:HG23	1:A:78:VAL:HG11	22	0.14
(1,1268)	1:A:94:THR:HG23	1:A:78:VAL:HG12	22	0.14
(1,1268)	1:A:94:THR:HG23	1:A:78:VAL:HG13	22	0.14
(1,1268)	1:A:94:THR:HG21	1:A:78:VAL:HG11	30	0.14
(1,1268)	1:A:94:THR:HG21	1:A:78:VAL:HG12	30	0.14
(1,1268)	1:A:94:THR:HG21	1:A:78:VAL:HG13	30	0.14
(1,1268)	1:A:94:THR:HG22	1:A:78:VAL:HG11	30	0.14
(1,1268)	1:A:94:THR:HG22	1:A:78:VAL:HG12	30	0.14
(1,1268)	1:A:94:THR:HG22	1:A:78:VAL:HG13	30	0.14
(1,1268)	1:A:94:THR:HG23	1:A:78:VAL:HG11	30	0.14
(1,1268)	1:A:94:THR:HG23	1:A:78:VAL:HG12	30	0.14
(1,1268)	1:A:94:THR:HG23	1:A:78:VAL:HG13	30	0.14
(1,1268)	1:A:94:THR:HG21	1:A:78:VAL:HG11	34	0.14

*Continued on next page...*

*Continued from previous page...*

Key	Atom-1	Atom-2	Model ID	Violation (Å)
(1,1268)	1:A:94:THR:HG21	1:A:78:VAL:HG12	34	0.14
(1,1268)	1:A:94:THR:HG21	1:A:78:VAL:HG13	34	0.14
(1,1268)	1:A:94:THR:HG22	1:A:78:VAL:HG11	34	0.14
(1,1268)	1:A:94:THR:HG22	1:A:78:VAL:HG12	34	0.14
(1,1268)	1:A:94:THR:HG22	1:A:78:VAL:HG13	34	0.14
(1,1268)	1:A:94:THR:HG23	1:A:78:VAL:HG11	34	0.14
(1,1268)	1:A:94:THR:HG23	1:A:78:VAL:HG12	34	0.14
(1,1268)	1:A:94:THR:HG23	1:A:78:VAL:HG13	34	0.14
(1,1264)	1:A:94:THR:HG21	1:A:93:SER:HA	10	0.14
(1,1264)	1:A:94:THR:HG22	1:A:93:SER:HA	10	0.14
(1,1264)	1:A:94:THR:HG23	1:A:93:SER:HA	10	0.14
(1,1264)	1:A:94:THR:HG21	1:A:93:SER:HA	11	0.14
(1,1264)	1:A:94:THR:HG22	1:A:93:SER:HA	11	0.14
(1,1264)	1:A:94:THR:HG23	1:A:93:SER:HA	11	0.14
(1,1264)	1:A:94:THR:HG21	1:A:93:SER:HA	13	0.14
(1,1264)	1:A:94:THR:HG22	1:A:93:SER:HA	13	0.14
(1,1264)	1:A:94:THR:HG23	1:A:93:SER:HA	13	0.14
(1,1264)	1:A:94:THR:HG21	1:A:93:SER:HA	33	0.14
(1,1264)	1:A:94:THR:HG22	1:A:93:SER:HA	33	0.14
(1,1264)	1:A:94:THR:HG23	1:A:93:SER:HA	33	0.14
(1,1264)	1:A:94:THR:HG21	1:A:93:SER:HA	34	0.14
(1,1264)	1:A:94:THR:HG22	1:A:93:SER:HA	34	0.14
(1,1264)	1:A:94:THR:HG23	1:A:93:SER:HA	34	0.14
(1,1264)	1:A:94:THR:HG21	1:A:93:SER:HA	35	0.14
(1,1264)	1:A:94:THR:HG22	1:A:93:SER:HA	35	0.14
(1,1264)	1:A:94:THR:HG23	1:A:93:SER:HA	35	0.14
(1,1263)	1:A:94:THR:HG21	1:A:94:THR:HA	28	0.14
(1,1263)	1:A:94:THR:HG22	1:A:94:THR:HA	28	0.14
(1,1263)	1:A:94:THR:HG23	1:A:94:THR:HA	28	0.14
(1,1261)	1:A:67:THR:HG21	1:A:56:ASN:H	23	0.14
(1,1261)	1:A:67:THR:HG22	1:A:56:ASN:H	23	0.14
(1,1261)	1:A:67:THR:HG23	1:A:56:ASN:H	23	0.14
(1,1257)	1:A:67:THR:HG21	1:A:26:SER:HB2	4	0.14
(1,1257)	1:A:67:THR:HG22	1:A:26:SER:HB2	4	0.14
(1,1257)	1:A:67:THR:HG23	1:A:26:SER:HB2	4	0.14
(1,1257)	1:A:67:THR:HG21	1:A:26:SER:HB2	30	0.14
(1,1257)	1:A:67:THR:HG22	1:A:26:SER:HB2	30	0.14
(1,1257)	1:A:67:THR:HG23	1:A:26:SER:HB2	30	0.14
(1,1251)	1:A:41:THR:HG21	1:A:48:GLU:HB3	22	0.14
(1,1251)	1:A:41:THR:HG22	1:A:48:GLU:HB3	22	0.14
(1,1251)	1:A:41:THR:HG23	1:A:48:GLU:HB3	22	0.14
(1,1251)	1:A:41:THR:HG21	1:A:48:GLU:HB3	30	0.14

*Continued on next page...*

*Continued from previous page...*

Key	Atom-1	Atom-2	Model ID	Violation (Å)
(1,1251)	1:A:41:THR:HG22	1:A:48:GLU:HB3	30	0.14
(1,1251)	1:A:41:THR:HG23	1:A:48:GLU:HB3	30	0.14
(1,1251)	1:A:41:THR:HG21	1:A:48:GLU:HB3	31	0.14
(1,1251)	1:A:41:THR:HG22	1:A:48:GLU:HB3	31	0.14
(1,1251)	1:A:41:THR:HG23	1:A:48:GLU:HB3	31	0.14
(1,1248)	1:A:28:THR:HG21	1:A:67:THR:HG21	9	0.14
(1,1248)	1:A:28:THR:HG21	1:A:67:THR:HG22	9	0.14
(1,1248)	1:A:28:THR:HG21	1:A:67:THR:HG23	9	0.14
(1,1248)	1:A:28:THR:HG22	1:A:67:THR:HG21	9	0.14
(1,1248)	1:A:28:THR:HG22	1:A:67:THR:HG22	9	0.14
(1,1248)	1:A:28:THR:HG22	1:A:67:THR:HG23	9	0.14
(1,1248)	1:A:28:THR:HG23	1:A:67:THR:HG21	9	0.14
(1,1248)	1:A:28:THR:HG23	1:A:67:THR:HG22	9	0.14
(1,1248)	1:A:28:THR:HG23	1:A:67:THR:HG23	9	0.14
(1,1244)	1:A:28:THR:HG21	1:A:30:GLU:H	1	0.14
(1,1244)	1:A:28:THR:HG22	1:A:30:GLU:H	1	0.14
(1,1244)	1:A:28:THR:HG23	1:A:30:GLU:H	1	0.14
(1,1244)	1:A:28:THR:HG21	1:A:30:GLU:H	7	0.14
(1,1244)	1:A:28:THR:HG22	1:A:30:GLU:H	7	0.14
(1,1244)	1:A:28:THR:HG23	1:A:30:GLU:H	7	0.14
(1,1244)	1:A:28:THR:HG21	1:A:30:GLU:H	17	0.14
(1,1244)	1:A:28:THR:HG22	1:A:30:GLU:H	17	0.14
(1,1244)	1:A:28:THR:HG23	1:A:30:GLU:H	17	0.14
(1,1244)	1:A:28:THR:HG21	1:A:30:GLU:H	19	0.14
(1,1244)	1:A:28:THR:HG22	1:A:30:GLU:H	19	0.14
(1,1244)	1:A:28:THR:HG23	1:A:30:GLU:H	19	0.14
(1,1244)	1:A:28:THR:HG21	1:A:30:GLU:H	24	0.14
(1,1244)	1:A:28:THR:HG22	1:A:30:GLU:H	24	0.14
(1,1244)	1:A:28:THR:HG23	1:A:30:GLU:H	24	0.14
(1,1244)	1:A:28:THR:HG21	1:A:30:GLU:H	25	0.14
(1,1244)	1:A:28:THR:HG22	1:A:30:GLU:H	25	0.14
(1,1244)	1:A:28:THR:HG23	1:A:30:GLU:H	25	0.14
(1,1244)	1:A:28:THR:HG21	1:A:30:GLU:H	34	0.14
(1,1244)	1:A:28:THR:HG22	1:A:30:GLU:H	34	0.14
(1,1244)	1:A:28:THR:HG23	1:A:30:GLU:H	34	0.14
(1,1244)	1:A:28:THR:HG21	1:A:30:GLU:H	35	0.14
(1,1244)	1:A:28:THR:HG22	1:A:30:GLU:H	35	0.14
(1,1244)	1:A:28:THR:HG23	1:A:30:GLU:H	35	0.14
(1,1244)	1:A:28:THR:HG21	1:A:30:GLU:H	39	0.14
(1,1244)	1:A:28:THR:HG22	1:A:30:GLU:H	39	0.14
(1,1244)	1:A:28:THR:HG23	1:A:30:GLU:H	39	0.14
(1,1244)	1:A:28:THR:HG21	1:A:30:GLU:H	40	0.14

*Continued on next page...*

*Continued from previous page...*

Key	Atom-1	Atom-2	Model ID	Violation (Å)
(1,1244)	1:A:28:THR:HG22	1:A:30:GLU:H	40	0.14
(1,1244)	1:A:28:THR:HG23	1:A:30:GLU:H	40	0.14
(1,1239)	1:A:13:THR:HG21	1:A:34:SER:H	21	0.14
(1,1239)	1:A:13:THR:HG22	1:A:34:SER:H	21	0.14
(1,1239)	1:A:13:THR:HG23	1:A:34:SER:H	21	0.14
(1,1239)	1:A:13:THR:HG21	1:A:34:SER:H	32	0.14
(1,1239)	1:A:13:THR:HG22	1:A:34:SER:H	32	0.14
(1,1239)	1:A:13:THR:HG23	1:A:34:SER:H	32	0.14
(1,1236)	1:A:13:THR:HG21	1:A:34:SER:HB3	15	0.14
(1,1236)	1:A:13:THR:HG22	1:A:34:SER:HB3	15	0.14
(1,1236)	1:A:13:THR:HG23	1:A:34:SER:HB3	15	0.14
(1,1236)	1:A:13:THR:HG21	1:A:34:SER:HB3	25	0.14
(1,1236)	1:A:13:THR:HG22	1:A:34:SER:HB3	25	0.14
(1,1236)	1:A:13:THR:HG23	1:A:34:SER:HB3	25	0.14
(1,1226)	1:A:101:LEU:H	1:A:22:SER:HA	6	0.14
(1,1226)	1:A:101:LEU:H	1:A:22:SER:HA	7	0.14
(1,1226)	1:A:101:LEU:H	1:A:22:SER:HA	19	0.14
(1,1226)	1:A:101:LEU:H	1:A:22:SER:HA	26	0.14
(1,1226)	1:A:101:LEU:H	1:A:22:SER:HA	39	0.14
(1,1222)	1:A:97:LEU:H	1:A:97:LEU:HD21	20	0.14
(1,1222)	1:A:97:LEU:H	1:A:97:LEU:HD22	20	0.14
(1,1222)	1:A:97:LEU:H	1:A:97:LEU:HD23	20	0.14
(1,1213)	1:A:66:MET:H	1:A:28:THR:HA	4	0.14
(1,1213)	1:A:66:MET:H	1:A:28:THR:HA	7	0.14
(1,1213)	1:A:66:MET:H	1:A:28:THR:HA	31	0.14
(1,1190)	1:A:22:SER:H	1:A:21:VAL:HG21	24	0.14
(1,1190)	1:A:22:SER:H	1:A:21:VAL:HG22	24	0.14
(1,1190)	1:A:22:SER:H	1:A:21:VAL:HG23	24	0.14
(1,1190)	1:A:22:SER:H	1:A:21:VAL:HG21	33	0.14
(1,1190)	1:A:22:SER:H	1:A:21:VAL:HG22	33	0.14
(1,1190)	1:A:22:SER:H	1:A:21:VAL:HG23	33	0.14
(1,1185)	1:A:21:VAL:H	1:A:100:GLU:HB3	14	0.14
(1,1177)	1:A:100:GLU:H	1:A:21:VAL:HG11	15	0.14
(1,1177)	1:A:100:GLU:H	1:A:21:VAL:HG12	15	0.14
(1,1177)	1:A:100:GLU:H	1:A:21:VAL:HG13	15	0.14
(1,1174)	1:A:91:ALA:H	1:A:84:ARG:HA	11	0.14
(1,1174)	1:A:91:ALA:H	1:A:84:ARG:HA	15	0.14
(1,1162)	1:A:97:LEU:H	1:A:29:PHE:HE1	23	0.14
(1,1162)	1:A:97:LEU:H	1:A:29:PHE:HE2	23	0.14
(1,1162)	1:A:97:LEU:H	1:A:29:PHE:HE1	30	0.14
(1,1162)	1:A:97:LEU:H	1:A:29:PHE:HE2	30	0.14
(1,1162)	1:A:97:LEU:H	1:A:29:PHE:HE1	36	0.14

*Continued on next page...*

*Continued from previous page...*

Key	Atom-1	Atom-2	Model ID	Violation (Å)
(1,1162)	1:A:97:LEU:H	1:A:29:PHE:HE2	36	0.14
(1,1095)	1:A:74:ASP:H	1:A:73:PRO:HA	30	0.14
(1,1095)	1:A:74:ASP:H	1:A:73:PRO:HA	32	0.14
(1,1095)	1:A:74:ASP:H	1:A:73:PRO:HA	35	0.14
(1,1095)	1:A:74:ASP:H	1:A:73:PRO:HA	37	0.14
(1,1095)	1:A:74:ASP:H	1:A:73:PRO:HA	38	0.14
(1,1084)	1:A:99:GLY:H	1:A:99:GLY:HA2	6	0.14
(1,1084)	1:A:99:GLY:H	1:A:99:GLY:HA2	7	0.14
(1,1084)	1:A:99:GLY:H	1:A:99:GLY:HA2	9	0.14
(1,1084)	1:A:99:GLY:H	1:A:99:GLY:HA2	15	0.14
(1,1084)	1:A:99:GLY:H	1:A:99:GLY:HA2	25	0.14
(1,1084)	1:A:99:GLY:H	1:A:99:GLY:HA2	27	0.14
(1,1084)	1:A:99:GLY:H	1:A:99:GLY:HA2	28	0.14
(1,1084)	1:A:99:GLY:H	1:A:99:GLY:HA2	30	0.14
(1,1084)	1:A:99:GLY:H	1:A:99:GLY:HA2	32	0.14
(1,1084)	1:A:99:GLY:H	1:A:99:GLY:HA2	34	0.14
(1,1084)	1:A:99:GLY:H	1:A:99:GLY:HA2	35	0.14
(1,1084)	1:A:99:GLY:H	1:A:99:GLY:HA2	36	0.14
(1,1084)	1:A:99:GLY:H	1:A:99:GLY:HA2	37	0.14
(1,1084)	1:A:99:GLY:H	1:A:99:GLY:HA2	38	0.14
(1,1052)	1:A:26:SER:H	1:A:25:GLN:HG2	10	0.14
(1,1052)	1:A:26:SER:H	1:A:25:GLN:HG2	16	0.14
(1,1052)	1:A:26:SER:H	1:A:25:GLN:HG2	18	0.14
(1,1052)	1:A:26:SER:H	1:A:25:GLN:HG2	26	0.14
(1,1052)	1:A:26:SER:H	1:A:25:GLN:HG2	28	0.14
(1,1052)	1:A:26:SER:H	1:A:25:GLN:HG2	31	0.14
(1,1052)	1:A:26:SER:H	1:A:25:GLN:HG2	34	0.14
(1,1052)	1:A:26:SER:H	1:A:25:GLN:HG2	35	0.14
(1,1043)	1:A:26:SER:H	1:A:26:SER:HB3	14	0.14
(1,1043)	1:A:26:SER:H	1:A:26:SER:HB3	26	0.14
(1,1020)	1:A:48:GLU:H	1:A:48:GLU:HG3	9	0.14
(1,1020)	1:A:48:GLU:H	1:A:48:GLU:HG3	17	0.14
(1,1020)	1:A:48:GLU:H	1:A:48:GLU:HG3	18	0.14
(1,1020)	1:A:48:GLU:H	1:A:48:GLU:HG3	35	0.14
(1,1002)	1:A:5:PHE:H	1:A:4:PRO:HA	29	0.14
(3,998)	1:A:79:TYR:H	1:A:94:THR:HG21	1	0.13
(3,998)	1:A:79:TYR:H	1:A:94:THR:HG22	1	0.13
(3,998)	1:A:79:TYR:H	1:A:94:THR:HG23	1	0.13
(3,998)	1:A:79:TYR:H	1:A:94:THR:HG21	13	0.13
(3,998)	1:A:79:TYR:H	1:A:94:THR:HG22	13	0.13
(3,998)	1:A:79:TYR:H	1:A:94:THR:HG23	13	0.13
(3,998)	1:A:79:TYR:H	1:A:94:THR:HG21	36	0.13

*Continued on next page...*

*Continued from previous page...*

Key	Atom-1	Atom-2	Model ID	Violation (Å)
(3,998)	1:A:79:TYR:H	1:A:94:THR:HG22	36	0.13
(3,998)	1:A:79:TYR:H	1:A:94:THR:HG23	36	0.13
(3,998)	1:A:79:TYR:H	1:A:94:THR:HG21	39	0.13
(3,998)	1:A:79:TYR:H	1:A:94:THR:HG22	39	0.13
(3,998)	1:A:79:TYR:H	1:A:94:THR:HG23	39	0.13
(3,988)	1:A:12:PHE:H	1:A:11:GLN:HB2	20	0.13
(3,988)	1:A:12:PHE:H	1:A:11:GLN:HB2	29	0.13
(3,988)	1:A:12:PHE:H	1:A:11:GLN:HB2	33	0.13
(3,988)	1:A:12:PHE:H	1:A:11:GLN:HB2	34	0.13
(3,979)	1:A:20:VAL:H	1:A:19:ILE:HB	1	0.13
(3,979)	1:A:20:VAL:H	1:A:19:ILE:HB	3	0.13
(3,979)	1:A:20:VAL:H	1:A:19:ILE:HB	5	0.13
(3,979)	1:A:20:VAL:H	1:A:19:ILE:HB	6	0.13
(3,979)	1:A:20:VAL:H	1:A:19:ILE:HB	7	0.13
(3,979)	1:A:20:VAL:H	1:A:19:ILE:HB	8	0.13
(3,979)	1:A:20:VAL:H	1:A:19:ILE:HB	9	0.13
(3,979)	1:A:20:VAL:H	1:A:19:ILE:HB	12	0.13
(3,979)	1:A:20:VAL:H	1:A:19:ILE:HB	13	0.13
(3,979)	1:A:20:VAL:H	1:A:19:ILE:HB	21	0.13
(3,979)	1:A:20:VAL:H	1:A:19:ILE:HB	24	0.13
(3,979)	1:A:20:VAL:H	1:A:19:ILE:HB	27	0.13
(3,979)	1:A:20:VAL:H	1:A:19:ILE:HB	38	0.13
(3,972)	1:A:21:VAL:H	1:A:21:VAL:HG21	9	0.13
(3,972)	1:A:21:VAL:H	1:A:21:VAL:HG22	9	0.13
(3,972)	1:A:21:VAL:H	1:A:21:VAL:HG23	9	0.13
(3,972)	1:A:21:VAL:H	1:A:21:VAL:HG21	15	0.13
(3,972)	1:A:21:VAL:H	1:A:21:VAL:HG22	15	0.13
(3,972)	1:A:21:VAL:H	1:A:21:VAL:HG23	15	0.13
(3,968)	1:A:21:VAL:H	1:A:99:GLY:HA3	8	0.13
(3,968)	1:A:21:VAL:H	1:A:99:GLY:HA3	10	0.13
(3,968)	1:A:21:VAL:H	1:A:99:GLY:HA3	17	0.13
(3,968)	1:A:21:VAL:H	1:A:99:GLY:HA3	21	0.13
(3,968)	1:A:21:VAL:H	1:A:99:GLY:HA3	24	0.13
(3,968)	1:A:21:VAL:H	1:A:99:GLY:HA3	32	0.13
(3,968)	1:A:21:VAL:H	1:A:99:GLY:HA3	33	0.13
(3,968)	1:A:21:VAL:H	1:A:99:GLY:HA3	35	0.13
(3,968)	1:A:21:VAL:H	1:A:99:GLY:HA3	36	0.13
(3,942)	1:A:34:SER:H	1:A:12:PHE:HA	1	0.13
(3,942)	1:A:34:SER:H	1:A:12:PHE:HA	11	0.13
(3,942)	1:A:34:SER:H	1:A:12:PHE:HA	23	0.13
(3,942)	1:A:34:SER:H	1:A:12:PHE:HA	25	0.13
(3,942)	1:A:34:SER:H	1:A:12:PHE:HA	30	0.13

*Continued on next page...*

*Continued from previous page...*

Key	Atom-1	Atom-2	Model ID	Violation (Å)
(3,942)	1:A:34:SER:H	1:A:12:PHE:HA	33	0.13
(3,934)	1:A:98:LYS:H	1:A:20:VAL:HG11	1	0.13
(3,934)	1:A:98:LYS:H	1:A:20:VAL:HG12	1	0.13
(3,934)	1:A:98:LYS:H	1:A:20:VAL:HG13	1	0.13
(3,934)	1:A:98:LYS:H	1:A:20:VAL:HG11	23	0.13
(3,934)	1:A:98:LYS:H	1:A:20:VAL:HG12	23	0.13
(3,934)	1:A:98:LYS:H	1:A:20:VAL:HG13	23	0.13
(3,934)	1:A:98:LYS:H	1:A:20:VAL:HG11	27	0.13
(3,934)	1:A:98:LYS:H	1:A:20:VAL:HG12	27	0.13
(3,934)	1:A:98:LYS:H	1:A:20:VAL:HG13	27	0.13
(3,934)	1:A:98:LYS:H	1:A:20:VAL:HG11	40	0.13
(3,934)	1:A:98:LYS:H	1:A:20:VAL:HG12	40	0.13
(3,934)	1:A:98:LYS:H	1:A:20:VAL:HG13	40	0.13
(3,916)	1:A:37:ASP:H	1:A:37:ASP:HA	40	0.13
(3,900)	1:A:44:LYS:H	1:A:43:TYR:HB2	5	0.13
(3,900)	1:A:44:LYS:H	1:A:43:TYR:HB2	6	0.13
(3,900)	1:A:44:LYS:H	1:A:43:TYR:HB2	7	0.13
(3,900)	1:A:44:LYS:H	1:A:43:TYR:HB2	19	0.13
(3,900)	1:A:44:LYS:H	1:A:43:TYR:HB2	31	0.13
(3,900)	1:A:44:LYS:H	1:A:43:TYR:HB2	38	0.13
(3,890)	1:A:80:SER:H	1:A:79:TYR:HB2	20	0.13
(3,890)	1:A:80:SER:H	1:A:79:TYR:HB2	28	0.13
(3,889)	1:A:80:SER:H	1:A:43:TYR:HB3	14	0.13
(3,889)	1:A:80:SER:H	1:A:43:TYR:HB3	23	0.13
(3,889)	1:A:80:SER:H	1:A:43:TYR:HB3	39	0.13
(3,871)	1:A:8:GLU:H	1:A:9:PRO:HD3	16	0.13
(3,849)	1:A:83:ALA:H	1:A:91:ALA:HB1	21	0.13
(3,849)	1:A:83:ALA:H	1:A:91:ALA:HB2	21	0.13
(3,849)	1:A:83:ALA:H	1:A:91:ALA:HB3	21	0.13
(3,849)	1:A:83:ALA:H	1:A:91:ALA:HB1	24	0.13
(3,849)	1:A:83:ALA:H	1:A:91:ALA:HB2	24	0.13
(3,849)	1:A:83:ALA:H	1:A:91:ALA:HB3	24	0.13
(3,849)	1:A:83:ALA:H	1:A:91:ALA:HB1	25	0.13
(3,849)	1:A:83:ALA:H	1:A:91:ALA:HB2	25	0.13
(3,849)	1:A:83:ALA:H	1:A:91:ALA:HB3	25	0.13
(3,849)	1:A:83:ALA:H	1:A:91:ALA:HB1	28	0.13
(3,849)	1:A:83:ALA:H	1:A:91:ALA:HB2	28	0.13
(3,849)	1:A:83:ALA:H	1:A:91:ALA:HB3	28	0.13
(3,849)	1:A:83:ALA:H	1:A:91:ALA:HB1	29	0.13
(3,849)	1:A:83:ALA:H	1:A:91:ALA:HB2	29	0.13
(3,849)	1:A:83:ALA:H	1:A:91:ALA:HB3	29	0.13
(3,810)	1:A:25:GLN:H	1:A:71:VAL:HB	12	0.13

*Continued on next page...*



*Continued from previous page...*

Key	Atom-1	Atom-2	Model ID	Violation (Å)
(3,810)	1:A:25:GLN:H	1:A:71:VAL:HB	16	0.13
(3,809)	1:A:78:VAL:H	1:A:78:VAL:HG11	3	0.13
(3,809)	1:A:78:VAL:H	1:A:78:VAL:HG12	3	0.13
(3,809)	1:A:78:VAL:H	1:A:78:VAL:HG13	3	0.13
(3,809)	1:A:78:VAL:H	1:A:78:VAL:HG11	6	0.13
(3,809)	1:A:78:VAL:H	1:A:78:VAL:HG12	6	0.13
(3,809)	1:A:78:VAL:H	1:A:78:VAL:HG13	6	0.13
(3,809)	1:A:78:VAL:H	1:A:78:VAL:HG11	7	0.13
(3,809)	1:A:78:VAL:H	1:A:78:VAL:HG12	7	0.13
(3,809)	1:A:78:VAL:H	1:A:78:VAL:HG13	7	0.13
(3,809)	1:A:78:VAL:H	1:A:78:VAL:HG11	8	0.13
(3,809)	1:A:78:VAL:H	1:A:78:VAL:HG12	8	0.13
(3,809)	1:A:78:VAL:H	1:A:78:VAL:HG13	8	0.13
(3,809)	1:A:78:VAL:H	1:A:78:VAL:HG11	11	0.13
(3,809)	1:A:78:VAL:H	1:A:78:VAL:HG12	11	0.13
(3,809)	1:A:78:VAL:H	1:A:78:VAL:HG13	11	0.13
(3,809)	1:A:78:VAL:H	1:A:78:VAL:HG11	12	0.13
(3,809)	1:A:78:VAL:H	1:A:78:VAL:HG12	12	0.13
(3,809)	1:A:78:VAL:H	1:A:78:VAL:HG13	12	0.13
(3,809)	1:A:78:VAL:H	1:A:78:VAL:HG11	13	0.13
(3,809)	1:A:78:VAL:H	1:A:78:VAL:HG12	13	0.13
(3,809)	1:A:78:VAL:H	1:A:78:VAL:HG13	13	0.13
(3,809)	1:A:78:VAL:H	1:A:78:VAL:HG11	14	0.13
(3,809)	1:A:78:VAL:H	1:A:78:VAL:HG12	14	0.13
(3,809)	1:A:78:VAL:H	1:A:78:VAL:HG13	14	0.13
(3,809)	1:A:78:VAL:H	1:A:78:VAL:HG11	16	0.13
(3,809)	1:A:78:VAL:H	1:A:78:VAL:HG12	16	0.13
(3,809)	1:A:78:VAL:H	1:A:78:VAL:HG13	16	0.13
(3,809)	1:A:78:VAL:H	1:A:78:VAL:HG11	17	0.13
(3,809)	1:A:78:VAL:H	1:A:78:VAL:HG12	17	0.13
(3,809)	1:A:78:VAL:H	1:A:78:VAL:HG13	17	0.13
(3,809)	1:A:78:VAL:H	1:A:78:VAL:HG11	19	0.13
(3,809)	1:A:78:VAL:H	1:A:78:VAL:HG12	19	0.13
(3,809)	1:A:78:VAL:H	1:A:78:VAL:HG13	19	0.13
(3,809)	1:A:78:VAL:H	1:A:78:VAL:HG11	21	0.13
(3,809)	1:A:78:VAL:H	1:A:78:VAL:HG12	21	0.13
(3,809)	1:A:78:VAL:H	1:A:78:VAL:HG13	21	0.13
(3,809)	1:A:78:VAL:H	1:A:78:VAL:HG11	23	0.13
(3,809)	1:A:78:VAL:H	1:A:78:VAL:HG12	23	0.13
(3,809)	1:A:78:VAL:H	1:A:78:VAL:HG13	23	0.13
(3,809)	1:A:78:VAL:H	1:A:78:VAL:HG11	24	0.13
(3,809)	1:A:78:VAL:H	1:A:78:VAL:HG12	24	0.13

*Continued on next page...*

*Continued from previous page...*

Key	Atom-1	Atom-2	Model ID	Violation (Å)
(3,809)	1:A:78:VAL:H	1:A:78:VAL:HG13	24	0.13
(3,809)	1:A:78:VAL:H	1:A:78:VAL:HG11	25	0.13
(3,809)	1:A:78:VAL:H	1:A:78:VAL:HG12	25	0.13
(3,809)	1:A:78:VAL:H	1:A:78:VAL:HG13	25	0.13
(3,809)	1:A:78:VAL:H	1:A:78:VAL:HG11	29	0.13
(3,809)	1:A:78:VAL:H	1:A:78:VAL:HG12	29	0.13
(3,809)	1:A:78:VAL:H	1:A:78:VAL:HG13	29	0.13
(3,809)	1:A:78:VAL:H	1:A:78:VAL:HG11	30	0.13
(3,809)	1:A:78:VAL:H	1:A:78:VAL:HG12	30	0.13
(3,809)	1:A:78:VAL:H	1:A:78:VAL:HG13	30	0.13
(3,809)	1:A:78:VAL:H	1:A:78:VAL:HG11	33	0.13
(3,809)	1:A:78:VAL:H	1:A:78:VAL:HG12	33	0.13
(3,809)	1:A:78:VAL:H	1:A:78:VAL:HG13	33	0.13
(3,809)	1:A:78:VAL:H	1:A:78:VAL:HG11	34	0.13
(3,809)	1:A:78:VAL:H	1:A:78:VAL:HG12	34	0.13
(3,809)	1:A:78:VAL:H	1:A:78:VAL:HG13	34	0.13
(3,809)	1:A:78:VAL:H	1:A:78:VAL:HG11	36	0.13
(3,809)	1:A:78:VAL:H	1:A:78:VAL:HG12	36	0.13
(3,809)	1:A:78:VAL:H	1:A:78:VAL:HG13	36	0.13
(3,809)	1:A:78:VAL:H	1:A:78:VAL:HG11	37	0.13
(3,809)	1:A:78:VAL:H	1:A:78:VAL:HG12	37	0.13
(3,809)	1:A:78:VAL:H	1:A:78:VAL:HG13	37	0.13
(3,809)	1:A:78:VAL:H	1:A:78:VAL:HG11	38	0.13
(3,809)	1:A:78:VAL:H	1:A:78:VAL:HG12	38	0.13
(3,809)	1:A:78:VAL:H	1:A:78:VAL:HG13	38	0.13
(3,809)	1:A:78:VAL:H	1:A:78:VAL:HG11	40	0.13
(3,809)	1:A:78:VAL:H	1:A:78:VAL:HG12	40	0.13
(3,809)	1:A:78:VAL:H	1:A:78:VAL:HG13	40	0.13
(3,726)	1:A:49:LEU:H	1:A:48:GLU:HG3	1	0.13
(3,726)	1:A:49:LEU:H	1:A:48:GLU:HG3	3	0.13
(3,726)	1:A:49:LEU:H	1:A:48:GLU:HG3	8	0.13
(3,726)	1:A:49:LEU:H	1:A:48:GLU:HG3	13	0.13
(3,726)	1:A:49:LEU:H	1:A:48:GLU:HG3	14	0.13
(3,726)	1:A:49:LEU:H	1:A:48:GLU:HG3	17	0.13
(3,726)	1:A:49:LEU:H	1:A:48:GLU:HG3	18	0.13
(3,726)	1:A:49:LEU:H	1:A:48:GLU:HG3	28	0.13
(3,726)	1:A:49:LEU:H	1:A:48:GLU:HG3	31	0.13
(3,726)	1:A:49:LEU:H	1:A:48:GLU:HG3	33	0.13
(3,709)	1:A:16:ILE:H	1:A:31:CYS:HB2	3	0.13
(3,709)	1:A:16:ILE:H	1:A:31:CYS:HB2	5	0.13
(3,661)	1:A:7:ALA:H	1:A:6:THR:HA	1	0.13
(3,661)	1:A:7:ALA:H	1:A:6:THR:HA	11	0.13

*Continued on next page...*

*Continued from previous page...*

Key	Atom-1	Atom-2	Model ID	Violation (Å)
(3,661)	1:A:7:ALA:H	1:A:6:THR:HA	17	0.13
(3,661)	1:A:7:ALA:H	1:A:6:THR:HA	40	0.13
(3,653)	1:A:100:GLU:H	1:A:100:GLU:HG2	5	0.13
(3,653)	1:A:100:GLU:H	1:A:100:GLU:HG2	10	0.13
(3,653)	1:A:100:GLU:H	1:A:100:GLU:HG2	11	0.13
(3,653)	1:A:100:GLU:H	1:A:100:GLU:HG2	19	0.13
(3,653)	1:A:100:GLU:H	1:A:100:GLU:HG2	23	0.13
(3,653)	1:A:100:GLU:H	1:A:100:GLU:HG2	26	0.13
(3,653)	1:A:100:GLU:H	1:A:100:GLU:HG2	27	0.13
(3,650)	1:A:100:GLU:H	1:A:99:GLY:HA3	2	0.13
(3,650)	1:A:100:GLU:H	1:A:99:GLY:HA3	4	0.13
(3,650)	1:A:100:GLU:H	1:A:99:GLY:HA3	5	0.13
(3,650)	1:A:100:GLU:H	1:A:99:GLY:HA3	6	0.13
(3,650)	1:A:100:GLU:H	1:A:99:GLY:HA3	7	0.13
(3,609)	1:A:43:TYR:H	1:A:42:TRP:HB2	6	0.13
(3,591)	1:A:3:ASP:H	1:A:3:ASP:HA	16	0.13
(3,589)	1:A:93:SER:H	1:A:92:ARG:HG2	10	0.13
(3,589)	1:A:93:SER:H	1:A:92:ARG:HG2	16	0.13
(3,589)	1:A:93:SER:H	1:A:92:ARG:HG2	26	0.13
(3,589)	1:A:93:SER:H	1:A:92:ARG:HG2	36	0.13
(3,589)	1:A:93:SER:H	1:A:92:ARG:HG2	37	0.13
(3,567)	1:A:47:THR:H	1:A:47:THR:HG21	10	0.13
(3,567)	1:A:47:THR:H	1:A:47:THR:HG22	10	0.13
(3,567)	1:A:47:THR:H	1:A:47:THR:HG23	10	0.13
(3,567)	1:A:47:THR:H	1:A:47:THR:HG21	14	0.13
(3,567)	1:A:47:THR:H	1:A:47:THR:HG22	14	0.13
(3,567)	1:A:47:THR:H	1:A:47:THR:HG23	14	0.13
(3,567)	1:A:47:THR:H	1:A:47:THR:HG21	18	0.13
(3,567)	1:A:47:THR:H	1:A:47:THR:HG22	18	0.13
(3,567)	1:A:47:THR:H	1:A:47:THR:HG23	18	0.13
(3,567)	1:A:47:THR:H	1:A:47:THR:HG21	19	0.13
(3,567)	1:A:47:THR:H	1:A:47:THR:HG22	19	0.13
(3,567)	1:A:47:THR:H	1:A:47:THR:HG23	19	0.13
(3,567)	1:A:47:THR:H	1:A:47:THR:HG21	20	0.13
(3,567)	1:A:47:THR:H	1:A:47:THR:HG22	20	0.13
(3,567)	1:A:47:THR:H	1:A:47:THR:HG23	20	0.13
(3,567)	1:A:47:THR:H	1:A:47:THR:HG21	26	0.13
(3,567)	1:A:47:THR:H	1:A:47:THR:HG22	26	0.13
(3,567)	1:A:47:THR:H	1:A:47:THR:HG23	26	0.13
(3,567)	1:A:47:THR:H	1:A:47:THR:HG21	35	0.13
(3,567)	1:A:47:THR:H	1:A:47:THR:HG22	35	0.13
(3,567)	1:A:47:THR:H	1:A:47:THR:HG23	35	0.13

*Continued on next page...*

*Continued from previous page...*

Key	Atom-1	Atom-2	Model ID	Violation (Å)
(3,567)	1:A:47:THR:H	1:A:47:THR:HG21	39	0.13
(3,567)	1:A:47:THR:H	1:A:47:THR:HG22	39	0.13
(3,567)	1:A:47:THR:H	1:A:47:THR:HG23	39	0.13
(3,560)	1:A:47:THR:H	1:A:47:THR:HA	5	0.13
(3,558)	1:A:47:THR:H	1:A:43:TYR:HD1	24	0.13
(3,558)	1:A:47:THR:H	1:A:43:TYR:HD2	24	0.13
(3,558)	1:A:47:THR:H	1:A:43:TYR:HD1	40	0.13
(3,558)	1:A:47:THR:H	1:A:43:TYR:HD2	40	0.13
(3,549)	1:A:71:VAL:H	1:A:70:ASN:HB2	3	0.13
(3,549)	1:A:71:VAL:H	1:A:70:ASN:HB2	6	0.13
(3,549)	1:A:71:VAL:H	1:A:70:ASN:HB2	9	0.13
(3,549)	1:A:71:VAL:H	1:A:70:ASN:HB2	11	0.13
(3,549)	1:A:71:VAL:H	1:A:70:ASN:HB2	14	0.13
(3,549)	1:A:71:VAL:H	1:A:70:ASN:HB2	15	0.13
(3,549)	1:A:71:VAL:H	1:A:70:ASN:HB2	19	0.13
(3,549)	1:A:71:VAL:H	1:A:70:ASN:HB2	21	0.13
(3,549)	1:A:71:VAL:H	1:A:70:ASN:HB2	22	0.13
(3,549)	1:A:71:VAL:H	1:A:70:ASN:HB2	28	0.13
(3,546)	1:A:71:VAL:H	1:A:24:HIS:HA	7	0.13
(3,529)	1:A:99:GLY:H	1:A:76:GLU:HB2	6	0.13
(3,528)	1:A:99:GLY:H	1:A:98:LYS:HB2	2	0.13
(3,528)	1:A:99:GLY:H	1:A:98:LYS:HB2	10	0.13
(3,528)	1:A:99:GLY:H	1:A:98:LYS:HB2	18	0.13
(3,528)	1:A:99:GLY:H	1:A:98:LYS:HB2	20	0.13
(3,528)	1:A:99:GLY:H	1:A:98:LYS:HB2	22	0.13
(3,528)	1:A:99:GLY:H	1:A:98:LYS:HB2	38	0.13
(3,512)	1:A:67:THR:H	1:A:66:MET:HB2	4	0.13
(3,512)	1:A:67:THR:H	1:A:66:MET:HB2	10	0.13
(3,512)	1:A:67:THR:H	1:A:66:MET:HB2	15	0.13
(3,50)	1:A:57:PHE:H	1:A:57:PHE:HB3	4	0.13
(3,50)	1:A:57:PHE:H	1:A:57:PHE:HB3	6	0.13
(3,50)	1:A:57:PHE:H	1:A:57:PHE:HB3	7	0.13
(3,50)	1:A:57:PHE:H	1:A:57:PHE:HB3	17	0.13
(3,50)	1:A:57:PHE:H	1:A:57:PHE:HB3	19	0.13
(3,50)	1:A:57:PHE:H	1:A:57:PHE:HB3	28	0.13
(3,50)	1:A:57:PHE:H	1:A:57:PHE:HB3	34	0.13
(3,50)	1:A:57:PHE:H	1:A:57:PHE:HB3	35	0.13
(3,50)	1:A:57:PHE:H	1:A:57:PHE:HB3	36	0.13
(3,50)	1:A:57:PHE:H	1:A:57:PHE:HB3	39	0.13
(3,488)	1:A:19:ILE:H	1:A:18:ASN:HB3	16	0.13
(3,419)	1:A:69:HIS:H	1:A:54:LYS:HA	6	0.13
(3,419)	1:A:69:HIS:H	1:A:54:LYS:HA	18	0.13

*Continued on next page...*

*Continued from previous page...*

Key	Atom-1	Atom-2	Model ID	Violation (Å)
(3,410)	1:A:96:GLU:H	1:A:18:ASN:HD21	33	0.13
(3,404)	1:A:77:GLY:H	1:A:97:LEU:HD21	23	0.13
(3,404)	1:A:77:GLY:H	1:A:97:LEU:HD22	23	0.13
(3,404)	1:A:77:GLY:H	1:A:97:LEU:HD23	23	0.13
(3,404)	1:A:77:GLY:H	1:A:97:LEU:HD21	27	0.13
(3,404)	1:A:77:GLY:H	1:A:97:LEU:HD22	27	0.13
(3,404)	1:A:77:GLY:H	1:A:97:LEU:HD23	27	0.13
(3,403)	1:A:77:GLY:H	1:A:76:GLU:HB2	9	0.13
(3,394)	1:A:77:GLY:H	1:A:97:LEU:HA	10	0.13
(3,39)	1:A:88:ARG:H	1:A:88:ARG:HB3	22	0.13
(3,39)	1:A:88:ARG:H	1:A:88:ARG:HB3	23	0.13
(3,39)	1:A:88:ARG:H	1:A:88:ARG:HB3	24	0.13
(3,39)	1:A:88:ARG:H	1:A:88:ARG:HB3	28	0.13
(3,39)	1:A:88:ARG:H	1:A:88:ARG:HB3	30	0.13
(3,39)	1:A:88:ARG:H	1:A:88:ARG:HB3	34	0.13
(3,39)	1:A:88:ARG:H	1:A:88:ARG:HB3	35	0.13
(3,39)	1:A:88:ARG:H	1:A:88:ARG:HB3	36	0.13
(3,39)	1:A:88:ARG:H	1:A:88:ARG:HB3	38	0.13
(3,373)	1:A:97:LEU:H	1:A:97:LEU:HD11	6	0.13
(3,373)	1:A:97:LEU:H	1:A:97:LEU:HD12	6	0.13
(3,373)	1:A:97:LEU:H	1:A:97:LEU:HD13	6	0.13
(3,373)	1:A:97:LEU:H	1:A:97:LEU:HD11	12	0.13
(3,373)	1:A:97:LEU:H	1:A:97:LEU:HD12	12	0.13
(3,373)	1:A:97:LEU:H	1:A:97:LEU:HD13	12	0.13
(3,373)	1:A:97:LEU:H	1:A:97:LEU:HD11	13	0.13
(3,373)	1:A:97:LEU:H	1:A:97:LEU:HD12	13	0.13
(3,373)	1:A:97:LEU:H	1:A:97:LEU:HD13	13	0.13
(3,373)	1:A:97:LEU:H	1:A:97:LEU:HD11	29	0.13
(3,373)	1:A:97:LEU:H	1:A:97:LEU:HD12	29	0.13
(3,373)	1:A:97:LEU:H	1:A:97:LEU:HD13	29	0.13
(3,373)	1:A:97:LEU:H	1:A:97:LEU:HD11	39	0.13
(3,373)	1:A:97:LEU:H	1:A:97:LEU:HD12	39	0.13
(3,373)	1:A:97:LEU:H	1:A:97:LEU:HD13	39	0.13
(3,370)	1:A:18:ASN:H	1:A:95:ALA:HB1	6	0.13
(3,370)	1:A:18:ASN:H	1:A:95:ALA:HB2	6	0.13
(3,370)	1:A:18:ASN:H	1:A:95:ALA:HB3	6	0.13
(3,370)	1:A:18:ASN:H	1:A:95:ALA:HB1	17	0.13
(3,370)	1:A:18:ASN:H	1:A:95:ALA:HB2	17	0.13
(3,370)	1:A:18:ASN:H	1:A:95:ALA:HB3	17	0.13
(3,370)	1:A:18:ASN:H	1:A:95:ALA:HB1	20	0.13
(3,370)	1:A:18:ASN:H	1:A:95:ALA:HB2	20	0.13
(3,370)	1:A:18:ASN:H	1:A:95:ALA:HB3	20	0.13

*Continued on next page...*

*Continued from previous page...*

Key	Atom-1	Atom-2	Model ID	Violation (Å)
(3,370)	1:A:18:ASN:H	1:A:95:ALA:HB1	31	0.13
(3,370)	1:A:18:ASN:H	1:A:95:ALA:HB2	31	0.13
(3,370)	1:A:18:ASN:H	1:A:95:ALA:HB3	31	0.13
(3,369)	1:A:18:ASN:H	1:A:17:GLN:HB2	9	0.13
(3,368)	1:A:18:ASN:H	1:A:17:GLN:HB3	28	0.13
(3,339)	1:A:14:LYS:H	1:A:12:PHE:HD1	3	0.13
(3,339)	1:A:14:LYS:H	1:A:12:PHE:HD2	3	0.13
(3,339)	1:A:14:LYS:H	1:A:12:PHE:HD1	4	0.13
(3,339)	1:A:14:LYS:H	1:A:12:PHE:HD2	4	0.13
(3,339)	1:A:14:LYS:H	1:A:12:PHE:HD1	36	0.13
(3,339)	1:A:14:LYS:H	1:A:12:PHE:HD2	36	0.13
(3,3217)	1:A:69:HIS:HE1	1:A:67:THR:HB	14	0.13
(3,3217)	1:A:69:HIS:HE1	1:A:67:THR:HB	21	0.13
(3,3217)	1:A:69:HIS:HE1	1:A:67:THR:HB	29	0.13
(3,3215)	1:A:57:PHE:HZ	1:A:55:TYR:HD1	2	0.13
(3,3215)	1:A:57:PHE:HZ	1:A:55:TYR:HD2	2	0.13
(3,3215)	1:A:57:PHE:HZ	1:A:55:TYR:HD1	12	0.13
(3,3215)	1:A:57:PHE:HZ	1:A:55:TYR:HD2	12	0.13
(3,3215)	1:A:57:PHE:HZ	1:A:55:TYR:HD1	21	0.13
(3,3215)	1:A:57:PHE:HZ	1:A:55:TYR:HD2	21	0.13
(3,3215)	1:A:57:PHE:HZ	1:A:55:TYR:HD1	32	0.13
(3,3215)	1:A:57:PHE:HZ	1:A:55:TYR:HD2	32	0.13
(3,3215)	1:A:57:PHE:HZ	1:A:55:TYR:HD1	33	0.13
(3,3215)	1:A:57:PHE:HZ	1:A:55:TYR:HD2	33	0.13
(3,3206)	1:A:55:TYR:HD1	1:A:49:LEU:HD21	8	0.13
(3,3206)	1:A:55:TYR:HD1	1:A:49:LEU:HD22	8	0.13
(3,3206)	1:A:55:TYR:HD1	1:A:49:LEU:HD23	8	0.13
(3,3206)	1:A:55:TYR:HD2	1:A:49:LEU:HD21	8	0.13
(3,3206)	1:A:55:TYR:HD2	1:A:49:LEU:HD22	8	0.13
(3,3206)	1:A:55:TYR:HD2	1:A:49:LEU:HD23	8	0.13
(3,3206)	1:A:55:TYR:HD1	1:A:49:LEU:HD21	13	0.13
(3,3206)	1:A:55:TYR:HD1	1:A:49:LEU:HD22	13	0.13
(3,3206)	1:A:55:TYR:HD1	1:A:49:LEU:HD23	13	0.13
(3,3206)	1:A:55:TYR:HD2	1:A:49:LEU:HD21	13	0.13
(3,3206)	1:A:55:TYR:HD2	1:A:49:LEU:HD22	13	0.13
(3,3206)	1:A:55:TYR:HD2	1:A:49:LEU:HD23	13	0.13
(3,3206)	1:A:55:TYR:HD1	1:A:49:LEU:HD21	18	0.13
(3,3206)	1:A:55:TYR:HD1	1:A:49:LEU:HD22	18	0.13
(3,3206)	1:A:55:TYR:HD1	1:A:49:LEU:HD23	18	0.13
(3,3206)	1:A:55:TYR:HD2	1:A:49:LEU:HD21	18	0.13
(3,3206)	1:A:55:TYR:HD2	1:A:49:LEU:HD22	18	0.13
(3,3206)	1:A:55:TYR:HD2	1:A:49:LEU:HD23	18	0.13

*Continued on next page...*

*Continued from previous page...*

Key	Atom-1	Atom-2	Model ID	Violation (Å)
(3,3206)	1:A:55:TYR:HD1	1:A:49:LEU:HD21	23	0.13
(3,3206)	1:A:55:TYR:HD1	1:A:49:LEU:HD22	23	0.13
(3,3206)	1:A:55:TYR:HD1	1:A:49:LEU:HD23	23	0.13
(3,3206)	1:A:55:TYR:HD2	1:A:49:LEU:HD21	23	0.13
(3,3206)	1:A:55:TYR:HD2	1:A:49:LEU:HD22	23	0.13
(3,3206)	1:A:55:TYR:HD2	1:A:49:LEU:HD23	23	0.13
(3,3206)	1:A:55:TYR:HD1	1:A:49:LEU:HD21	37	0.13
(3,3206)	1:A:55:TYR:HD1	1:A:49:LEU:HD22	37	0.13
(3,3206)	1:A:55:TYR:HD1	1:A:49:LEU:HD23	37	0.13
(3,3206)	1:A:55:TYR:HD2	1:A:49:LEU:HD21	37	0.13
(3,3206)	1:A:55:TYR:HD2	1:A:49:LEU:HD22	37	0.13
(3,3206)	1:A:55:TYR:HD2	1:A:49:LEU:HD23	37	0.13
(3,3206)	1:A:55:TYR:HD1	1:A:49:LEU:HD21	38	0.13
(3,3206)	1:A:55:TYR:HD1	1:A:49:LEU:HD22	38	0.13
(3,3206)	1:A:55:TYR:HD1	1:A:49:LEU:HD23	38	0.13
(3,3206)	1:A:55:TYR:HD2	1:A:49:LEU:HD21	38	0.13
(3,3206)	1:A:55:TYR:HD2	1:A:49:LEU:HD22	38	0.13
(3,3206)	1:A:55:TYR:HD2	1:A:49:LEU:HD23	38	0.13
(3,3203)	1:A:42:TRP:HZ2	1:A:30:GLU:HA	17	0.13
(3,3203)	1:A:42:TRP:HZ2	1:A:30:GLU:HA	27	0.13
(3,3196)	1:A:79:TYR:HD1	1:A:29:PHE:HE1	2	0.13
(3,3196)	1:A:79:TYR:HD1	1:A:29:PHE:HE2	2	0.13
(3,3196)	1:A:79:TYR:HD2	1:A:29:PHE:HE1	2	0.13
(3,3196)	1:A:79:TYR:HD2	1:A:29:PHE:HE2	2	0.13
(3,3196)	1:A:79:TYR:HD1	1:A:29:PHE:HE1	15	0.13
(3,3196)	1:A:79:TYR:HD1	1:A:29:PHE:HE2	15	0.13
(3,3196)	1:A:79:TYR:HD2	1:A:29:PHE:HE1	15	0.13
(3,3196)	1:A:79:TYR:HD2	1:A:29:PHE:HE2	15	0.13
(3,3191)	1:A:43:TYR:HD1	1:A:44:LYS:H	28	0.13
(3,3191)	1:A:43:TYR:HD2	1:A:44:LYS:H	28	0.13
(3,3191)	1:A:43:TYR:HD1	1:A:44:LYS:H	29	0.13
(3,3191)	1:A:43:TYR:HD2	1:A:44:LYS:H	29	0.13
(3,3182)	1:A:42:TRP:HE1	1:A:66:MET:HE1	6	0.13
(3,3182)	1:A:42:TRP:HE1	1:A:66:MET:HE2	6	0.13
(3,3182)	1:A:42:TRP:HE1	1:A:66:MET:HE3	6	0.13
(3,3182)	1:A:42:TRP:HE1	1:A:66:MET:HE1	8	0.13
(3,3182)	1:A:42:TRP:HE1	1:A:66:MET:HE2	8	0.13
(3,3182)	1:A:42:TRP:HE1	1:A:66:MET:HE3	8	0.13
(3,3182)	1:A:42:TRP:HE1	1:A:66:MET:HE1	12	0.13
(3,3182)	1:A:42:TRP:HE1	1:A:66:MET:HE2	12	0.13
(3,3182)	1:A:42:TRP:HE1	1:A:66:MET:HE3	12	0.13
(3,3182)	1:A:42:TRP:HE1	1:A:66:MET:HE1	13	0.13

*Continued on next page...*

*Continued from previous page...*

Key	Atom-1	Atom-2	Model ID	Violation (Å)
(3,3182)	1:A:42:TRP:HE1	1:A:66:MET:HE2	13	0.13
(3,3182)	1:A:42:TRP:HE1	1:A:66:MET:HE3	13	0.13
(3,3182)	1:A:42:TRP:HE1	1:A:66:MET:HE1	40	0.13
(3,3182)	1:A:42:TRP:HE1	1:A:66:MET:HE2	40	0.13
(3,3182)	1:A:42:TRP:HE1	1:A:66:MET:HE3	40	0.13
(3,3175)	1:A:69:HIS:HD2	1:A:69:HIS:HB3	21	0.13
(3,3175)	1:A:69:HIS:HD2	1:A:69:HIS:HB3	22	0.13
(3,3175)	1:A:69:HIS:HD2	1:A:69:HIS:HB3	23	0.13
(3,3175)	1:A:69:HIS:HD2	1:A:69:HIS:HB3	24	0.13
(3,3175)	1:A:69:HIS:HD2	1:A:69:HIS:HB3	25	0.13
(3,3175)	1:A:69:HIS:HD2	1:A:69:HIS:HB3	30	0.13
(3,3143)	1:A:65:TYR:HD1	1:A:30:GLU:HB3	3	0.13
(3,3143)	1:A:65:TYR:HD2	1:A:30:GLU:HB3	3	0.13
(3,3143)	1:A:65:TYR:HD1	1:A:30:GLU:HB3	17	0.13
(3,3143)	1:A:65:TYR:HD2	1:A:30:GLU:HB3	17	0.13
(3,3143)	1:A:65:TYR:HD1	1:A:30:GLU:HB3	29	0.13
(3,3143)	1:A:65:TYR:HD2	1:A:30:GLU:HB3	29	0.13
(3,3143)	1:A:65:TYR:HD1	1:A:30:GLU:HB3	37	0.13
(3,3143)	1:A:65:TYR:HD2	1:A:30:GLU:HB3	37	0.13
(3,3140)	1:A:65:TYR:HE1	1:A:30:GLU:HB2	31	0.13
(3,3140)	1:A:65:TYR:HE2	1:A:30:GLU:HB2	31	0.13
(3,3139)	1:A:65:TYR:HE1	1:A:60:ASP:HB3	2	0.13
(3,3139)	1:A:65:TYR:HE2	1:A:60:ASP:HB3	2	0.13
(3,3139)	1:A:65:TYR:HE1	1:A:60:ASP:HB3	24	0.13
(3,3139)	1:A:65:TYR:HE2	1:A:60:ASP:HB3	24	0.13
(3,3139)	1:A:65:TYR:HE1	1:A:60:ASP:HB3	38	0.13
(3,3139)	1:A:65:TYR:HE2	1:A:60:ASP:HB3	38	0.13
(3,3138)	1:A:65:TYR:HE1	1:A:63:CYS:HB2	24	0.13
(3,3138)	1:A:65:TYR:HE2	1:A:63:CYS:HB2	24	0.13
(3,3138)	1:A:65:TYR:HE1	1:A:63:CYS:HB2	33	0.13
(3,3138)	1:A:65:TYR:HE2	1:A:63:CYS:HB2	33	0.13
(3,3137)	1:A:65:TYR:HE1	1:A:63:CYS:HB3	4	0.13
(3,3137)	1:A:65:TYR:HE2	1:A:63:CYS:HB3	4	0.13
(3,3137)	1:A:65:TYR:HE1	1:A:63:CYS:HB3	11	0.13
(3,3137)	1:A:65:TYR:HE2	1:A:63:CYS:HB3	11	0.13
(3,3137)	1:A:65:TYR:HE1	1:A:63:CYS:HB3	35	0.13
(3,3137)	1:A:65:TYR:HE2	1:A:63:CYS:HB3	35	0.13
(3,3132)	1:A:55:TYR:HD1	1:A:51:GLU:HA	6	0.13
(3,3132)	1:A:55:TYR:HD2	1:A:51:GLU:HA	6	0.13
(3,3132)	1:A:55:TYR:HD1	1:A:51:GLU:HA	35	0.13
(3,3132)	1:A:55:TYR:HD2	1:A:51:GLU:HA	35	0.13
(3,3131)	1:A:55:TYR:HD1	1:A:51:GLU:HA	6	0.13

*Continued on next page...*



*Continued from previous page...*

Key	Atom-1	Atom-2	Model ID	Violation (Å)
(3,3131)	1:A:55:TYR:HD2	1:A:51:GLU:HA	6	0.13
(3,3131)	1:A:55:TYR:HD1	1:A:51:GLU:HA	35	0.13
(3,3131)	1:A:55:TYR:HD2	1:A:51:GLU:HA	35	0.13
(3,3124)	1:A:55:TYR:HD1	1:A:68:ILE:HG21	7	0.13
(3,3124)	1:A:55:TYR:HD1	1:A:68:ILE:HG22	7	0.13
(3,3124)	1:A:55:TYR:HD1	1:A:68:ILE:HG23	7	0.13
(3,3124)	1:A:55:TYR:HD2	1:A:68:ILE:HG21	7	0.13
(3,3124)	1:A:55:TYR:HD2	1:A:68:ILE:HG22	7	0.13
(3,3124)	1:A:55:TYR:HD2	1:A:68:ILE:HG23	7	0.13
(3,3124)	1:A:55:TYR:HD1	1:A:68:ILE:HG21	10	0.13
(3,3124)	1:A:55:TYR:HD1	1:A:68:ILE:HG22	10	0.13
(3,3124)	1:A:55:TYR:HD1	1:A:68:ILE:HG23	10	0.13
(3,3124)	1:A:55:TYR:HD2	1:A:68:ILE:HG21	10	0.13
(3,3124)	1:A:55:TYR:HD2	1:A:68:ILE:HG22	10	0.13
(3,3124)	1:A:55:TYR:HD2	1:A:68:ILE:HG23	10	0.13
(3,3124)	1:A:55:TYR:HD1	1:A:68:ILE:HG21	12	0.13
(3,3124)	1:A:55:TYR:HD1	1:A:68:ILE:HG22	12	0.13
(3,3124)	1:A:55:TYR:HD1	1:A:68:ILE:HG23	12	0.13
(3,3124)	1:A:55:TYR:HD2	1:A:68:ILE:HG21	12	0.13
(3,3124)	1:A:55:TYR:HD2	1:A:68:ILE:HG22	12	0.13
(3,3124)	1:A:55:TYR:HD2	1:A:68:ILE:HG23	12	0.13
(3,3124)	1:A:55:TYR:HD1	1:A:68:ILE:HG21	16	0.13
(3,3124)	1:A:55:TYR:HD1	1:A:68:ILE:HG22	16	0.13
(3,3124)	1:A:55:TYR:HD1	1:A:68:ILE:HG23	16	0.13
(3,3124)	1:A:55:TYR:HD2	1:A:68:ILE:HG21	16	0.13
(3,3124)	1:A:55:TYR:HD2	1:A:68:ILE:HG22	16	0.13
(3,3124)	1:A:55:TYR:HD2	1:A:68:ILE:HG23	16	0.13
(3,3124)	1:A:55:TYR:HD1	1:A:68:ILE:HG21	18	0.13
(3,3124)	1:A:55:TYR:HD1	1:A:68:ILE:HG22	18	0.13
(3,3124)	1:A:55:TYR:HD1	1:A:68:ILE:HG23	18	0.13
(3,3124)	1:A:55:TYR:HD2	1:A:68:ILE:HG21	18	0.13
(3,3124)	1:A:55:TYR:HD2	1:A:68:ILE:HG22	18	0.13
(3,3124)	1:A:55:TYR:HD2	1:A:68:ILE:HG23	18	0.13
(3,3124)	1:A:55:TYR:HD1	1:A:68:ILE:HG21	19	0.13
(3,3124)	1:A:55:TYR:HD1	1:A:68:ILE:HG22	19	0.13
(3,3124)	1:A:55:TYR:HD1	1:A:68:ILE:HG23	19	0.13
(3,3124)	1:A:55:TYR:HD2	1:A:68:ILE:HG21	19	0.13
(3,3124)	1:A:55:TYR:HD2	1:A:68:ILE:HG22	19	0.13
(3,3124)	1:A:55:TYR:HD2	1:A:68:ILE:HG23	19	0.13
(3,3124)	1:A:55:TYR:HD1	1:A:68:ILE:HG21	24	0.13
(3,3124)	1:A:55:TYR:HD1	1:A:68:ILE:HG22	24	0.13
(3,3124)	1:A:55:TYR:HD1	1:A:68:ILE:HG23	24	0.13

*Continued on next page...*

*Continued from previous page...*

Key	Atom-1	Atom-2	Model ID	Violation (Å)
(3,3124)	1:A:55:TYR:HD2	1:A:68:ILE:HG21	24	0.13
(3,3124)	1:A:55:TYR:HD2	1:A:68:ILE:HG22	24	0.13
(3,3124)	1:A:55:TYR:HD2	1:A:68:ILE:HG23	24	0.13
(3,3124)	1:A:55:TYR:HD1	1:A:68:ILE:HG21	40	0.13
(3,3124)	1:A:55:TYR:HD1	1:A:68:ILE:HG22	40	0.13
(3,3124)	1:A:55:TYR:HD1	1:A:68:ILE:HG23	40	0.13
(3,3124)	1:A:55:TYR:HD2	1:A:68:ILE:HG21	40	0.13
(3,3124)	1:A:55:TYR:HD2	1:A:68:ILE:HG22	40	0.13
(3,3124)	1:A:55:TYR:HD2	1:A:68:ILE:HG23	40	0.13
(3,3122)	1:A:55:TYR:HE1	1:A:68:ILE:HG21	4	0.13
(3,3122)	1:A:55:TYR:HE1	1:A:68:ILE:HG22	4	0.13
(3,3122)	1:A:55:TYR:HE1	1:A:68:ILE:HG23	4	0.13
(3,3122)	1:A:55:TYR:HE2	1:A:68:ILE:HG21	4	0.13
(3,3122)	1:A:55:TYR:HE2	1:A:68:ILE:HG22	4	0.13
(3,3122)	1:A:55:TYR:HE2	1:A:68:ILE:HG23	4	0.13
(3,3122)	1:A:55:TYR:HE1	1:A:68:ILE:HG21	22	0.13
(3,3122)	1:A:55:TYR:HE1	1:A:68:ILE:HG22	22	0.13
(3,3122)	1:A:55:TYR:HE1	1:A:68:ILE:HG23	22	0.13
(3,3122)	1:A:55:TYR:HE2	1:A:68:ILE:HG21	22	0.13
(3,3122)	1:A:55:TYR:HE2	1:A:68:ILE:HG22	22	0.13
(3,3122)	1:A:55:TYR:HE2	1:A:68:ILE:HG23	22	0.13
(3,3122)	1:A:55:TYR:HE1	1:A:68:ILE:HG21	31	0.13
(3,3122)	1:A:55:TYR:HE1	1:A:68:ILE:HG22	31	0.13
(3,3122)	1:A:55:TYR:HE1	1:A:68:ILE:HG23	31	0.13
(3,3122)	1:A:55:TYR:HE2	1:A:68:ILE:HG21	31	0.13
(3,3122)	1:A:55:TYR:HE2	1:A:68:ILE:HG22	31	0.13
(3,3122)	1:A:55:TYR:HE2	1:A:68:ILE:HG23	31	0.13
(3,3106)	1:A:79:TYR:HE1	1:A:55:TYR:HD1	3	0.13
(3,3106)	1:A:79:TYR:HE1	1:A:55:TYR:HD2	3	0.13
(3,3106)	1:A:79:TYR:HE2	1:A:55:TYR:HD1	3	0.13
(3,3106)	1:A:79:TYR:HE2	1:A:55:TYR:HD2	3	0.13
(3,3106)	1:A:79:TYR:HE1	1:A:55:TYR:HD1	9	0.13
(3,3106)	1:A:79:TYR:HE1	1:A:55:TYR:HD2	9	0.13
(3,3106)	1:A:79:TYR:HE2	1:A:55:TYR:HD1	9	0.13
(3,3106)	1:A:79:TYR:HE2	1:A:55:TYR:HD2	9	0.13
(3,3106)	1:A:79:TYR:HE1	1:A:55:TYR:HD1	10	0.13
(3,3106)	1:A:79:TYR:HE1	1:A:55:TYR:HD2	10	0.13
(3,3106)	1:A:79:TYR:HE2	1:A:55:TYR:HD1	10	0.13
(3,3106)	1:A:79:TYR:HE2	1:A:55:TYR:HD2	10	0.13
(3,3106)	1:A:79:TYR:HE1	1:A:55:TYR:HD1	12	0.13
(3,3106)	1:A:79:TYR:HE1	1:A:55:TYR:HD2	12	0.13
(3,3106)	1:A:79:TYR:HE2	1:A:55:TYR:HD1	12	0.13

*Continued on next page...*

*Continued from previous page...*

Key	Atom-1	Atom-2	Model ID	Violation (Å)
(3,3106)	1:A:79:TYR:HE2	1:A:55:TYR:HD2	12	0.13
(3,3106)	1:A:79:TYR:HE1	1:A:55:TYR:HD1	14	0.13
(3,3106)	1:A:79:TYR:HE1	1:A:55:TYR:HD2	14	0.13
(3,3106)	1:A:79:TYR:HE2	1:A:55:TYR:HD1	14	0.13
(3,3106)	1:A:79:TYR:HE2	1:A:55:TYR:HD2	14	0.13
(3,3106)	1:A:79:TYR:HE1	1:A:55:TYR:HD1	21	0.13
(3,3106)	1:A:79:TYR:HE1	1:A:55:TYR:HD2	21	0.13
(3,3106)	1:A:79:TYR:HE2	1:A:55:TYR:HD1	21	0.13
(3,3106)	1:A:79:TYR:HE2	1:A:55:TYR:HD2	21	0.13
(3,3106)	1:A:79:TYR:HE1	1:A:55:TYR:HD1	23	0.13
(3,3106)	1:A:79:TYR:HE1	1:A:55:TYR:HD2	23	0.13
(3,3106)	1:A:79:TYR:HE2	1:A:55:TYR:HD1	23	0.13
(3,3106)	1:A:79:TYR:HE2	1:A:55:TYR:HD2	23	0.13
(3,3106)	1:A:79:TYR:HE1	1:A:55:TYR:HD1	27	0.13
(3,3106)	1:A:79:TYR:HE1	1:A:55:TYR:HD2	27	0.13
(3,3106)	1:A:79:TYR:HE2	1:A:55:TYR:HD1	27	0.13
(3,3106)	1:A:79:TYR:HE2	1:A:55:TYR:HD2	27	0.13
(3,3106)	1:A:79:TYR:HE1	1:A:55:TYR:HD1	28	0.13
(3,3106)	1:A:79:TYR:HE1	1:A:55:TYR:HD2	28	0.13
(3,3106)	1:A:79:TYR:HE2	1:A:55:TYR:HD1	28	0.13
(3,3106)	1:A:79:TYR:HE2	1:A:55:TYR:HD2	28	0.13
(3,3106)	1:A:79:TYR:HE1	1:A:55:TYR:HD1	36	0.13
(3,3106)	1:A:79:TYR:HE1	1:A:55:TYR:HD2	36	0.13
(3,3106)	1:A:79:TYR:HE2	1:A:55:TYR:HD1	36	0.13
(3,3106)	1:A:79:TYR:HE2	1:A:55:TYR:HD2	36	0.13
(3,3098)	1:A:66:MET:HE1	1:A:55:TYR:HE1	14	0.13
(3,3098)	1:A:66:MET:HE1	1:A:55:TYR:HE2	14	0.13
(3,3098)	1:A:66:MET:HE2	1:A:55:TYR:HE1	14	0.13
(3,3098)	1:A:66:MET:HE2	1:A:55:TYR:HE2	14	0.13
(3,3098)	1:A:66:MET:HE3	1:A:55:TYR:HE1	14	0.13
(3,3098)	1:A:66:MET:HE3	1:A:55:TYR:HE2	14	0.13
(3,3098)	1:A:66:MET:HE1	1:A:55:TYR:HE1	22	0.13
(3,3098)	1:A:66:MET:HE1	1:A:55:TYR:HE2	22	0.13
(3,3098)	1:A:66:MET:HE2	1:A:55:TYR:HE1	22	0.13
(3,3098)	1:A:66:MET:HE2	1:A:55:TYR:HE2	22	0.13
(3,3098)	1:A:66:MET:HE3	1:A:55:TYR:HE1	22	0.13
(3,3098)	1:A:66:MET:HE3	1:A:55:TYR:HE2	22	0.13
(3,3098)	1:A:66:MET:HE1	1:A:55:TYR:HE1	25	0.13
(3,3098)	1:A:66:MET:HE1	1:A:55:TYR:HE2	25	0.13
(3,3098)	1:A:66:MET:HE2	1:A:55:TYR:HE1	25	0.13
(3,3098)	1:A:66:MET:HE2	1:A:55:TYR:HE2	25	0.13
(3,3098)	1:A:66:MET:HE3	1:A:55:TYR:HE1	25	0.13

*Continued on next page...*

*Continued from previous page...*

Key	Atom-1	Atom-2	Model ID	Violation (Å)
(3,3098)	1:A:66:MET:HE3	1:A:55:TYR:HE2	25	0.13
(3,3098)	1:A:66:MET:HE1	1:A:55:TYR:HE1	27	0.13
(3,3098)	1:A:66:MET:HE1	1:A:55:TYR:HE2	27	0.13
(3,3098)	1:A:66:MET:HE2	1:A:55:TYR:HE1	27	0.13
(3,3098)	1:A:66:MET:HE2	1:A:55:TYR:HE2	27	0.13
(3,3098)	1:A:66:MET:HE3	1:A:55:TYR:HE1	27	0.13
(3,3098)	1:A:66:MET:HE3	1:A:55:TYR:HE2	27	0.13
(3,3098)	1:A:66:MET:HE1	1:A:55:TYR:HE1	32	0.13
(3,3098)	1:A:66:MET:HE1	1:A:55:TYR:HE2	32	0.13
(3,3098)	1:A:66:MET:HE2	1:A:55:TYR:HE1	32	0.13
(3,3098)	1:A:66:MET:HE2	1:A:55:TYR:HE2	32	0.13
(3,3098)	1:A:66:MET:HE3	1:A:55:TYR:HE1	32	0.13
(3,3098)	1:A:66:MET:HE3	1:A:55:TYR:HE2	32	0.13
(3,3098)	1:A:66:MET:HE1	1:A:55:TYR:HE1	35	0.13
(3,3098)	1:A:66:MET:HE1	1:A:55:TYR:HE2	35	0.13
(3,3098)	1:A:66:MET:HE2	1:A:55:TYR:HE1	35	0.13
(3,3098)	1:A:66:MET:HE2	1:A:55:TYR:HE2	35	0.13
(3,3098)	1:A:66:MET:HE3	1:A:55:TYR:HE1	35	0.13
(3,3098)	1:A:66:MET:HE3	1:A:55:TYR:HE2	35	0.13
(3,3098)	1:A:66:MET:HE1	1:A:55:TYR:HE1	36	0.13
(3,3098)	1:A:66:MET:HE1	1:A:55:TYR:HE2	36	0.13
(3,3098)	1:A:66:MET:HE2	1:A:55:TYR:HE1	36	0.13
(3,3098)	1:A:66:MET:HE2	1:A:55:TYR:HE2	36	0.13
(3,3098)	1:A:66:MET:HE3	1:A:55:TYR:HE1	36	0.13
(3,3098)	1:A:66:MET:HE3	1:A:55:TYR:HE2	36	0.13
(3,3092)	1:A:7:ALA:HB1	1:A:88:ARG:HD3	20	0.13
(3,3092)	1:A:7:ALA:HB2	1:A:88:ARG:HD3	20	0.13
(3,3092)	1:A:7:ALA:HB3	1:A:88:ARG:HD3	20	0.13
(3,3092)	1:A:7:ALA:HB1	1:A:88:ARG:HD3	21	0.13
(3,3092)	1:A:7:ALA:HB2	1:A:88:ARG:HD3	21	0.13
(3,3092)	1:A:7:ALA:HB3	1:A:88:ARG:HD3	21	0.13
(3,3090)	1:A:98:LYS:HD3	1:A:20:VAL:HG21	6	0.13
(3,3090)	1:A:98:LYS:HD3	1:A:20:VAL:HG22	6	0.13
(3,3090)	1:A:98:LYS:HD3	1:A:20:VAL:HG23	6	0.13
(3,3090)	1:A:98:LYS:HD3	1:A:20:VAL:HG21	16	0.13
(3,3090)	1:A:98:LYS:HD3	1:A:20:VAL:HG22	16	0.13
(3,3090)	1:A:98:LYS:HD3	1:A:20:VAL:HG23	16	0.13
(3,3090)	1:A:98:LYS:HD3	1:A:20:VAL:HG21	19	0.13
(3,3090)	1:A:98:LYS:HD3	1:A:20:VAL:HG22	19	0.13
(3,3090)	1:A:98:LYS:HD3	1:A:20:VAL:HG23	19	0.13
(3,3090)	1:A:98:LYS:HD3	1:A:20:VAL:HG21	26	0.13
(3,3090)	1:A:98:LYS:HD3	1:A:20:VAL:HG22	26	0.13

*Continued on next page...*

*Continued from previous page...*

Key	Atom-1	Atom-2	Model ID	Violation (Å)
(3,3090)	1:A:98:LYS:HD3	1:A:20:VAL:HG23	26	0.13
(3,3090)	1:A:98:LYS:HD3	1:A:20:VAL:HG21	28	0.13
(3,3090)	1:A:98:LYS:HD3	1:A:20:VAL:HG22	28	0.13
(3,3090)	1:A:98:LYS:HD3	1:A:20:VAL:HG23	28	0.13
(3,3090)	1:A:98:LYS:HD3	1:A:20:VAL:HG21	33	0.13
(3,3090)	1:A:98:LYS:HD3	1:A:20:VAL:HG22	33	0.13
(3,3090)	1:A:98:LYS:HD3	1:A:20:VAL:HG23	33	0.13
(3,3088)	1:A:97:LEU:HB3	1:A:29:PHE:HE1	29	0.13
(3,3088)	1:A:97:LEU:HB3	1:A:29:PHE:HE2	29	0.13
(3,3088)	1:A:97:LEU:HB3	1:A:29:PHE:HE1	38	0.13
(3,3088)	1:A:97:LEU:HB3	1:A:29:PHE:HE2	38	0.13
(3,3041)	1:A:44:LYS:HE2	1:A:79:TYR:HE1	14	0.13
(3,3041)	1:A:44:LYS:HE2	1:A:79:TYR:HE2	14	0.13
(3,3021)	1:A:30:GLU:HG2	1:A:65:TYR:HD1	25	0.13
(3,3021)	1:A:30:GLU:HG2	1:A:65:TYR:HD2	25	0.13
(3,3021)	1:A:30:GLU:HG2	1:A:65:TYR:HD1	34	0.13
(3,3021)	1:A:30:GLU:HG2	1:A:65:TYR:HD2	34	0.13
(3,3021)	1:A:30:GLU:HG2	1:A:65:TYR:HD1	38	0.13
(3,3021)	1:A:30:GLU:HG2	1:A:65:TYR:HD2	38	0.13
(3,3021)	1:A:30:GLU:HG2	1:A:65:TYR:HD1	40	0.13
(3,3021)	1:A:30:GLU:HG2	1:A:65:TYR:HD2	40	0.13
(3,3020)	1:A:30:GLU:HG3	1:A:28:THR:HG21	13	0.13
(3,3020)	1:A:30:GLU:HG3	1:A:28:THR:HG22	13	0.13
(3,3020)	1:A:30:GLU:HG3	1:A:28:THR:HG23	13	0.13
(3,3020)	1:A:30:GLU:HG3	1:A:28:THR:HG21	18	0.13
(3,3020)	1:A:30:GLU:HG3	1:A:28:THR:HG22	18	0.13
(3,3020)	1:A:30:GLU:HG3	1:A:28:THR:HG23	18	0.13
(3,3020)	1:A:30:GLU:HG3	1:A:28:THR:HG21	25	0.13
(3,3020)	1:A:30:GLU:HG3	1:A:28:THR:HG22	25	0.13
(3,3020)	1:A:30:GLU:HG3	1:A:28:THR:HG23	25	0.13
(3,3020)	1:A:30:GLU:HG3	1:A:28:THR:HG21	27	0.13
(3,3020)	1:A:30:GLU:HG3	1:A:28:THR:HG22	27	0.13
(3,3020)	1:A:30:GLU:HG3	1:A:28:THR:HG23	27	0.13
(3,3020)	1:A:30:GLU:HG3	1:A:28:THR:HG21	30	0.13
(3,3020)	1:A:30:GLU:HG3	1:A:28:THR:HG22	30	0.13
(3,3020)	1:A:30:GLU:HG3	1:A:28:THR:HG23	30	0.13
(3,3020)	1:A:30:GLU:HG3	1:A:28:THR:HG21	34	0.13
(3,3020)	1:A:30:GLU:HG3	1:A:28:THR:HG22	34	0.13
(3,3020)	1:A:30:GLU:HG3	1:A:28:THR:HG23	34	0.13
(3,3020)	1:A:30:GLU:HG3	1:A:28:THR:HG21	36	0.13
(3,3020)	1:A:30:GLU:HG3	1:A:28:THR:HG22	36	0.13
(3,3020)	1:A:30:GLU:HG3	1:A:28:THR:HG23	36	0.13

*Continued on next page...*

*Continued from previous page...*

Key	Atom-1	Atom-2	Model ID	Violation (Å)
(3,3020)	1:A:30:GLU:HG3	1:A:28:THR:HG21	37	0.13
(3,3020)	1:A:30:GLU:HG3	1:A:28:THR:HG22	37	0.13
(3,3020)	1:A:30:GLU:HG3	1:A:28:THR:HG23	37	0.13
(3,3019)	1:A:30:GLU:HB2	1:A:14:LYS:HE2	10	0.13
(3,3019)	1:A:30:GLU:HB2	1:A:14:LYS:HE2	21	0.13
(3,3019)	1:A:30:GLU:HB2	1:A:14:LYS:HE2	38	0.13
(3,3019)	1:A:30:GLU:HB2	1:A:14:LYS:HE2	39	0.13
(3,3012)	1:A:25:GLN:HB3	1:A:21:VAL:HG21	6	0.13
(3,3012)	1:A:25:GLN:HB3	1:A:21:VAL:HG22	6	0.13
(3,3012)	1:A:25:GLN:HB3	1:A:21:VAL:HG23	6	0.13
(3,3012)	1:A:25:GLN:HB3	1:A:21:VAL:HG21	39	0.13
(3,3012)	1:A:25:GLN:HB3	1:A:21:VAL:HG22	39	0.13
(3,3012)	1:A:25:GLN:HB3	1:A:21:VAL:HG23	39	0.13
(3,2982)	1:A:65:TYR:HA	1:A:42:TRP:HZ2	3	0.13
(3,2982)	1:A:65:TYR:HA	1:A:42:TRP:HZ2	12	0.13
(3,2982)	1:A:65:TYR:HA	1:A:42:TRP:HZ2	19	0.13
(3,2982)	1:A:65:TYR:HA	1:A:42:TRP:HZ2	21	0.13
(3,2982)	1:A:65:TYR:HA	1:A:42:TRP:HZ2	24	0.13
(3,2982)	1:A:65:TYR:HA	1:A:42:TRP:HZ2	33	0.13
(3,2975)	1:A:44:LYS:HE3	1:A:44:LYS:HD2	2	0.13
(3,2975)	1:A:44:LYS:HE3	1:A:44:LYS:HD2	20	0.13
(3,2961)	1:A:98:LYS:HB3	1:A:98:LYS:HG2	2	0.13
(3,2961)	1:A:98:LYS:HB3	1:A:98:LYS:HG2	3	0.13
(3,2961)	1:A:98:LYS:HB3	1:A:98:LYS:HG2	4	0.13
(3,2961)	1:A:98:LYS:HB3	1:A:98:LYS:HG2	5	0.13
(3,2961)	1:A:98:LYS:HB3	1:A:98:LYS:HG2	6	0.13
(3,2961)	1:A:98:LYS:HB3	1:A:98:LYS:HG2	7	0.13
(3,2961)	1:A:98:LYS:HB3	1:A:98:LYS:HG2	8	0.13
(3,2961)	1:A:98:LYS:HB3	1:A:98:LYS:HG2	10	0.13
(3,2961)	1:A:98:LYS:HB3	1:A:98:LYS:HG2	12	0.13
(3,2961)	1:A:98:LYS:HB3	1:A:98:LYS:HG2	13	0.13
(3,2961)	1:A:98:LYS:HB3	1:A:98:LYS:HG2	14	0.13
(3,2961)	1:A:98:LYS:HB3	1:A:98:LYS:HG2	18	0.13
(3,2961)	1:A:98:LYS:HB3	1:A:98:LYS:HG2	19	0.13
(3,2961)	1:A:98:LYS:HB3	1:A:98:LYS:HG2	20	0.13
(3,2961)	1:A:98:LYS:HB3	1:A:98:LYS:HG2	21	0.13
(3,2961)	1:A:98:LYS:HB3	1:A:98:LYS:HG2	23	0.13
(3,2961)	1:A:98:LYS:HB3	1:A:98:LYS:HG2	24	0.13
(3,2961)	1:A:98:LYS:HB3	1:A:98:LYS:HG2	26	0.13
(3,2961)	1:A:98:LYS:HB3	1:A:98:LYS:HG2	27	0.13
(3,2961)	1:A:98:LYS:HB3	1:A:98:LYS:HG2	28	0.13
(3,2961)	1:A:98:LYS:HB3	1:A:98:LYS:HG2	29	0.13

*Continued on next page...*

*Continued from previous page...*

Key	Atom-1	Atom-2	Model ID	Violation (Å)
(3,2961)	1:A:98:LYS:HB3	1:A:98:LYS:HG2	30	0.13
(3,2961)	1:A:98:LYS:HB3	1:A:98:LYS:HG2	32	0.13
(3,2961)	1:A:98:LYS:HB3	1:A:98:LYS:HG2	33	0.13
(3,2961)	1:A:98:LYS:HB3	1:A:98:LYS:HG2	34	0.13
(3,2961)	1:A:98:LYS:HB3	1:A:98:LYS:HG2	35	0.13
(3,2961)	1:A:98:LYS:HB3	1:A:98:LYS:HG2	36	0.13
(3,2961)	1:A:98:LYS:HB3	1:A:98:LYS:HG2	39	0.13
(3,2961)	1:A:98:LYS:HB3	1:A:98:LYS:HG2	40	0.13
(3,296)	1:A:31:CYS:H	1:A:30:GLU:HB3	2	0.13
(3,296)	1:A:31:CYS:H	1:A:30:GLU:HB3	18	0.13
(3,296)	1:A:31:CYS:H	1:A:30:GLU:HB3	19	0.13
(3,296)	1:A:31:CYS:H	1:A:30:GLU:HB3	33	0.13
(3,2957)	1:A:8:GLU:HG2	1:A:8:GLU:HA	1	0.13
(3,2957)	1:A:8:GLU:HG2	1:A:8:GLU:HA	4	0.13
(3,2957)	1:A:8:GLU:HG2	1:A:8:GLU:HA	5	0.13
(3,2957)	1:A:8:GLU:HG2	1:A:8:GLU:HA	7	0.13
(3,2957)	1:A:8:GLU:HG2	1:A:8:GLU:HA	8	0.13
(3,2957)	1:A:8:GLU:HG2	1:A:8:GLU:HA	10	0.13
(3,2957)	1:A:8:GLU:HG2	1:A:8:GLU:HA	13	0.13
(3,2957)	1:A:8:GLU:HG2	1:A:8:GLU:HA	14	0.13
(3,2957)	1:A:8:GLU:HG2	1:A:8:GLU:HA	17	0.13
(3,2957)	1:A:8:GLU:HG2	1:A:8:GLU:HA	21	0.13
(3,2957)	1:A:8:GLU:HG2	1:A:8:GLU:HA	23	0.13
(3,2957)	1:A:8:GLU:HG2	1:A:8:GLU:HA	28	0.13
(3,2957)	1:A:8:GLU:HG2	1:A:8:GLU:HA	33	0.13
(3,2957)	1:A:8:GLU:HG2	1:A:8:GLU:HA	34	0.13
(3,2957)	1:A:8:GLU:HG2	1:A:8:GLU:HA	37	0.13
(3,2957)	1:A:8:GLU:HG2	1:A:8:GLU:HA	39	0.13
(3,2944)	1:A:30:GLU:HB3	1:A:65:TYR:HD1	3	0.13
(3,2944)	1:A:30:GLU:HB3	1:A:65:TYR:HD2	3	0.13
(3,2944)	1:A:30:GLU:HB3	1:A:65:TYR:HD1	17	0.13
(3,2944)	1:A:30:GLU:HB3	1:A:65:TYR:HD2	17	0.13
(3,2944)	1:A:30:GLU:HB3	1:A:65:TYR:HD1	29	0.13
(3,2944)	1:A:30:GLU:HB3	1:A:65:TYR:HD2	29	0.13
(3,2944)	1:A:30:GLU:HB3	1:A:65:TYR:HD1	37	0.13
(3,2944)	1:A:30:GLU:HB3	1:A:65:TYR:HD2	37	0.13
(3,2938)	1:A:26:SER:HA	1:A:70:ASN:H	4	0.13
(3,2938)	1:A:26:SER:HA	1:A:70:ASN:H	8	0.13
(3,2938)	1:A:26:SER:HA	1:A:70:ASN:H	31	0.13
(3,2938)	1:A:26:SER:HA	1:A:70:ASN:H	36	0.13
(3,2936)	1:A:17:GLN:HG2	1:A:17:GLN:H	28	0.13
(3,2936)	1:A:17:GLN:HG2	1:A:17:GLN:H	29	0.13

*Continued on next page...*

*Continued from previous page...*

Key	Atom-1	Atom-2	Model ID	Violation (Å)
(3,2910)	1:A:98:LYS:HE3	1:A:98:LYS:HD2	4	0.13
(3,2910)	1:A:98:LYS:HE3	1:A:98:LYS:HD2	7	0.13
(3,2910)	1:A:98:LYS:HE3	1:A:98:LYS:HD2	10	0.13
(3,2910)	1:A:98:LYS:HE3	1:A:98:LYS:HD2	11	0.13
(3,2910)	1:A:98:LYS:HE3	1:A:98:LYS:HD2	12	0.13
(3,2910)	1:A:98:LYS:HE3	1:A:98:LYS:HD2	17	0.13
(3,2910)	1:A:98:LYS:HE3	1:A:98:LYS:HD2	21	0.13
(3,2910)	1:A:98:LYS:HE3	1:A:98:LYS:HD2	36	0.13
(3,2910)	1:A:98:LYS:HE3	1:A:98:LYS:HD2	38	0.13
(3,2875)	1:A:102:ARG:HB2	1:A:102:ARG:HG2	7	0.13
(3,2875)	1:A:102:ARG:HB2	1:A:102:ARG:HG2	20	0.13
(3,2866)	1:A:92:ARG:HB3	1:A:92:ARG:H	21	0.13
(3,2866)	1:A:92:ARG:HB3	1:A:92:ARG:H	24	0.13
(3,2866)	1:A:92:ARG:HB3	1:A:92:ARG:H	25	0.13
(3,2866)	1:A:92:ARG:HB3	1:A:92:ARG:H	28	0.13
(3,2866)	1:A:92:ARG:HB3	1:A:92:ARG:H	30	0.13
(3,2866)	1:A:92:ARG:HB3	1:A:92:ARG:H	32	0.13
(3,2866)	1:A:92:ARG:HB3	1:A:92:ARG:H	38	0.13
(3,2792)	1:A:100:GLU:HG2	1:A:100:GLU:H	5	0.13
(3,2792)	1:A:100:GLU:HG2	1:A:100:GLU:H	10	0.13
(3,2792)	1:A:100:GLU:HG2	1:A:100:GLU:H	11	0.13
(3,2792)	1:A:100:GLU:HG2	1:A:100:GLU:H	19	0.13
(3,2792)	1:A:100:GLU:HG2	1:A:100:GLU:H	23	0.13
(3,2792)	1:A:100:GLU:HG2	1:A:100:GLU:H	26	0.13
(3,2792)	1:A:100:GLU:HG2	1:A:100:GLU:H	27	0.13
(3,2774)	1:A:100:GLU:HB2	1:A:100:GLU:HB3	1	0.13
(3,2774)	1:A:100:GLU:HB2	1:A:100:GLU:HB3	3	0.13
(3,2774)	1:A:100:GLU:HB2	1:A:100:GLU:HB3	5	0.13
(3,2774)	1:A:100:GLU:HB2	1:A:100:GLU:HB3	7	0.13
(3,2774)	1:A:100:GLU:HB2	1:A:100:GLU:HB3	8	0.13
(3,2774)	1:A:100:GLU:HB2	1:A:100:GLU:HB3	9	0.13
(3,2774)	1:A:100:GLU:HB2	1:A:100:GLU:HB3	10	0.13
(3,2774)	1:A:100:GLU:HB2	1:A:100:GLU:HB3	12	0.13
(3,2774)	1:A:100:GLU:HB2	1:A:100:GLU:HB3	13	0.13
(3,2774)	1:A:100:GLU:HB2	1:A:100:GLU:HB3	14	0.13
(3,2774)	1:A:100:GLU:HB2	1:A:100:GLU:HB3	15	0.13
(3,2774)	1:A:100:GLU:HB2	1:A:100:GLU:HB3	16	0.13
(3,2774)	1:A:100:GLU:HB2	1:A:100:GLU:HB3	17	0.13
(3,2774)	1:A:100:GLU:HB2	1:A:100:GLU:HB3	18	0.13
(3,2774)	1:A:100:GLU:HB2	1:A:100:GLU:HB3	19	0.13
(3,2774)	1:A:100:GLU:HB2	1:A:100:GLU:HB3	20	0.13
(3,2774)	1:A:100:GLU:HB2	1:A:100:GLU:HB3	21	0.13

*Continued on next page...*



*Continued from previous page...*

Key	Atom-1	Atom-2	Model ID	Violation (Å)
(3,2774)	1:A:100:GLU:HB2	1:A:100:GLU:HB3	22	0.13
(3,2774)	1:A:100:GLU:HB2	1:A:100:GLU:HB3	23	0.13
(3,2774)	1:A:100:GLU:HB2	1:A:100:GLU:HB3	24	0.13
(3,2774)	1:A:100:GLU:HB2	1:A:100:GLU:HB3	25	0.13
(3,2774)	1:A:100:GLU:HB2	1:A:100:GLU:HB3	26	0.13
(3,2774)	1:A:100:GLU:HB2	1:A:100:GLU:HB3	27	0.13
(3,2774)	1:A:100:GLU:HB2	1:A:100:GLU:HB3	28	0.13
(3,2774)	1:A:100:GLU:HB2	1:A:100:GLU:HB3	30	0.13
(3,2774)	1:A:100:GLU:HB2	1:A:100:GLU:HB3	32	0.13
(3,2774)	1:A:100:GLU:HB2	1:A:100:GLU:HB3	35	0.13
(3,2774)	1:A:100:GLU:HB2	1:A:100:GLU:HB3	36	0.13
(3,2774)	1:A:100:GLU:HB2	1:A:100:GLU:HB3	37	0.13
(3,2774)	1:A:100:GLU:HB2	1:A:100:GLU:HB3	38	0.13
(3,2774)	1:A:100:GLU:HB2	1:A:100:GLU:HB3	39	0.13
(3,2774)	1:A:100:GLU:HB2	1:A:100:GLU:HB3	40	0.13
(3,2761)	1:A:90:GLU:HB3	1:A:91:ALA:H	11	0.13
(3,2761)	1:A:90:GLU:HB3	1:A:91:ALA:H	14	0.13
(3,2761)	1:A:90:GLU:HB3	1:A:91:ALA:H	31	0.13
(3,2748)	1:A:86:GLU:HG3	1:A:87:PRO:HA	17	0.13
(3,2727)	1:A:76:GLU:HB2	1:A:77:GLY:H	9	0.13
(3,2717)	1:A:48:GLU:HA	1:A:48:GLU:HG3	7	0.13
(3,2717)	1:A:48:GLU:HA	1:A:48:GLU:HG3	8	0.13
(3,2703)	1:A:23:GLU:HA	1:A:24:HIS:HA	4	0.13
(3,2703)	1:A:23:GLU:HA	1:A:24:HIS:HA	14	0.13
(3,2703)	1:A:23:GLU:HA	1:A:24:HIS:HA	33	0.13
(3,2690)	1:A:8:GLU:HB3	1:A:8:GLU:HG2	13	0.13
(3,2690)	1:A:8:GLU:HB3	1:A:8:GLU:HG2	14	0.13
(3,2690)	1:A:8:GLU:HB3	1:A:8:GLU:HG2	17	0.13
(3,2690)	1:A:8:GLU:HB3	1:A:8:GLU:HG2	21	0.13
(3,2690)	1:A:8:GLU:HB3	1:A:8:GLU:HG2	22	0.13
(3,2690)	1:A:8:GLU:HB3	1:A:8:GLU:HG2	24	0.13
(3,2690)	1:A:8:GLU:HB3	1:A:8:GLU:HG2	28	0.13
(3,2690)	1:A:8:GLU:HB3	1:A:8:GLU:HG2	35	0.13
(3,2690)	1:A:8:GLU:HB3	1:A:8:GLU:HG2	38	0.13
(3,2690)	1:A:8:GLU:HB3	1:A:8:GLU:HG2	39	0.13
(3,2690)	1:A:8:GLU:HB3	1:A:8:GLU:HG2	40	0.13
(3,2683)	1:A:53:GLN:HB2	1:A:53:GLN:HG2	4	0.13
(3,2679)	1:A:25:GLN:HG3	1:A:26:SER:H	13	0.13
(3,2679)	1:A:25:GLN:HG3	1:A:26:SER:H	19	0.13
(3,2679)	1:A:25:GLN:HG3	1:A:26:SER:H	22	0.13
(3,2667)	1:A:25:GLN:HB2	1:A:21:VAL:HG21	20	0.13
(3,2667)	1:A:25:GLN:HB2	1:A:21:VAL:HG22	20	0.13

*Continued on next page...*

*Continued from previous page...*

Key	Atom-1	Atom-2	Model ID	Violation (Å)
(3,2667)	1:A:25:GLN:HB2	1:A:21:VAL:HG23	20	0.13
(3,2653)	1:A:17:GLN:HB2	1:A:18:ASN:H	9	0.13
(3,2554)	1:A:92:ARG:HA	1:A:83:ALA:H	29	0.13
(3,2543)	1:A:73:PRO:HG2	1:A:73:PRO:HA	2	0.13
(3,2543)	1:A:73:PRO:HG2	1:A:73:PRO:HA	8	0.13
(3,2543)	1:A:73:PRO:HG2	1:A:73:PRO:HA	12	0.13
(3,2543)	1:A:73:PRO:HG2	1:A:73:PRO:HA	17	0.13
(3,2543)	1:A:73:PRO:HG2	1:A:73:PRO:HA	20	0.13
(3,2541)	1:A:73:PRO:HG3	1:A:73:PRO:HA	27	0.13
(3,2541)	1:A:73:PRO:HG3	1:A:73:PRO:HA	29	0.13
(3,2541)	1:A:73:PRO:HG3	1:A:73:PRO:HA	34	0.13
(3,252)	1:A:95:ALA:H	1:A:94:THR:HG21	16	0.13
(3,252)	1:A:95:ALA:H	1:A:94:THR:HG22	16	0.13
(3,252)	1:A:95:ALA:H	1:A:94:THR:HG23	16	0.13
(3,252)	1:A:95:ALA:H	1:A:94:THR:HG21	29	0.13
(3,252)	1:A:95:ALA:H	1:A:94:THR:HG22	29	0.13
(3,252)	1:A:95:ALA:H	1:A:94:THR:HG23	29	0.13
(3,252)	1:A:95:ALA:H	1:A:94:THR:HG21	40	0.13
(3,252)	1:A:95:ALA:H	1:A:94:THR:HG22	40	0.13
(3,252)	1:A:95:ALA:H	1:A:94:THR:HG23	40	0.13
(3,25)	1:A:89:GLY:H	1:A:88:ARG:HB3	8	0.13
(3,2494)	1:A:9:PRO:HB2	1:A:9:PRO:HA	31	0.13
(3,2490)	1:A:9:PRO:HD2	1:A:9:PRO:HA	28	0.13
(3,2482)	1:A:9:PRO:HD2	1:A:8:GLU:HA	13	0.13
(3,2482)	1:A:9:PRO:HD2	1:A:8:GLU:HA	15	0.13
(3,2463)	1:A:4:PRO:HD3	1:A:3:ASP:HA	16	0.13
(3,2463)	1:A:4:PRO:HD3	1:A:3:ASP:HA	26	0.13
(3,2434)	1:A:82:ILE:HB	1:A:41:THR:H	8	0.13
(3,2434)	1:A:82:ILE:HB	1:A:41:THR:H	32	0.13
(3,2434)	1:A:82:ILE:HB	1:A:41:THR:H	40	0.13
(3,2419)	1:A:10:ILE:HB	1:A:9:PRO:HA	6	0.13
(3,2419)	1:A:10:ILE:HB	1:A:9:PRO:HA	18	0.13
(3,2419)	1:A:10:ILE:HB	1:A:9:PRO:HA	20	0.13
(3,2419)	1:A:10:ILE:HB	1:A:9:PRO:HA	23	0.13
(3,2412)	1:A:10:ILE:HA	1:A:11:GLN:HG2	22	0.13
(3,2412)	1:A:10:ILE:HA	1:A:11:GLN:HG2	29	0.13
(3,2405)	1:A:66:MET:HE1	1:A:29:PHE:HZ	7	0.13
(3,2405)	1:A:66:MET:HE2	1:A:29:PHE:HZ	7	0.13
(3,2405)	1:A:66:MET:HE3	1:A:29:PHE:HZ	7	0.13
(3,2405)	1:A:66:MET:HE1	1:A:29:PHE:HZ	10	0.13
(3,2405)	1:A:66:MET:HE2	1:A:29:PHE:HZ	10	0.13
(3,2405)	1:A:66:MET:HE3	1:A:29:PHE:HZ	10	0.13

*Continued on next page...*

*Continued from previous page...*

Key	Atom-1	Atom-2	Model ID	Violation (Å)
(3,2405)	1:A:66:MET:HE1	1:A:29:PHE:HZ	39	0.13
(3,2405)	1:A:66:MET:HE2	1:A:29:PHE:HZ	39	0.13
(3,2405)	1:A:66:MET:HE3	1:A:29:PHE:HZ	39	0.13
(3,239)	1:A:13:THR:H	1:A:14:LYS:HA	12	0.13
(3,239)	1:A:13:THR:H	1:A:14:LYS:HA	13	0.13
(3,239)	1:A:13:THR:H	1:A:14:LYS:HA	15	0.13
(3,239)	1:A:13:THR:H	1:A:14:LYS:HA	22	0.13
(3,239)	1:A:13:THR:H	1:A:14:LYS:HA	24	0.13
(3,239)	1:A:13:THR:H	1:A:14:LYS:HA	28	0.13
(3,239)	1:A:13:THR:H	1:A:14:LYS:HA	36	0.13
(3,2342)	1:A:26:SER:HB3	1:A:27:ALA:H	4	0.13
(3,2342)	1:A:26:SER:HB3	1:A:27:ALA:H	25	0.13
(3,2334)	1:A:26:SER:HA	1:A:68:ILE:HG21	31	0.13
(3,2334)	1:A:26:SER:HA	1:A:68:ILE:HG22	31	0.13
(3,2334)	1:A:26:SER:HA	1:A:68:ILE:HG23	31	0.13
(3,230)	1:A:13:THR:H	1:A:12:PHE:HD1	7	0.13
(3,230)	1:A:13:THR:H	1:A:12:PHE:HD2	7	0.13
(3,230)	1:A:13:THR:H	1:A:12:PHE:HD1	8	0.13
(3,230)	1:A:13:THR:H	1:A:12:PHE:HD2	8	0.13
(3,2290)	1:A:96:GLU:HG2	1:A:96:GLU:H	2	0.13
(3,2290)	1:A:96:GLU:HG2	1:A:96:GLU:H	3	0.13
(3,2290)	1:A:96:GLU:HG2	1:A:96:GLU:H	6	0.13
(3,2290)	1:A:96:GLU:HG2	1:A:96:GLU:H	9	0.13
(3,2290)	1:A:96:GLU:HG2	1:A:96:GLU:H	14	0.13
(3,2290)	1:A:96:GLU:HG2	1:A:96:GLU:H	19	0.13
(3,2290)	1:A:96:GLU:HG2	1:A:96:GLU:H	25	0.13
(3,2290)	1:A:96:GLU:HG2	1:A:96:GLU:H	31	0.13
(3,2290)	1:A:96:GLU:HG2	1:A:96:GLU:H	33	0.13
(3,2290)	1:A:96:GLU:HG2	1:A:96:GLU:H	35	0.13
(3,2290)	1:A:96:GLU:HG2	1:A:96:GLU:H	37	0.13
(3,2268)	1:A:96:GLU:HB3	1:A:78:VAL:HG21	2	0.13
(3,2268)	1:A:96:GLU:HB3	1:A:78:VAL:HG22	2	0.13
(3,2268)	1:A:96:GLU:HB3	1:A:78:VAL:HG23	2	0.13
(3,2268)	1:A:96:GLU:HB3	1:A:78:VAL:HG21	17	0.13
(3,2268)	1:A:96:GLU:HB3	1:A:78:VAL:HG22	17	0.13
(3,2268)	1:A:96:GLU:HB3	1:A:78:VAL:HG23	17	0.13
(3,2268)	1:A:96:GLU:HB3	1:A:78:VAL:HG21	21	0.13
(3,2268)	1:A:96:GLU:HB3	1:A:78:VAL:HG22	21	0.13
(3,2268)	1:A:96:GLU:HB3	1:A:78:VAL:HG23	21	0.13
(3,2268)	1:A:96:GLU:HB3	1:A:78:VAL:HG21	23	0.13
(3,2268)	1:A:96:GLU:HB3	1:A:78:VAL:HG22	23	0.13
(3,2268)	1:A:96:GLU:HB3	1:A:78:VAL:HG23	23	0.13

*Continued on next page...*

*Continued from previous page...*

Key	Atom-1	Atom-2	Model ID	Violation (Å)
(3,2268)	1:A:96:GLU:HB3	1:A:78:VAL:HG21	38	0.13
(3,2268)	1:A:96:GLU:HB3	1:A:78:VAL:HG22	38	0.13
(3,2268)	1:A:96:GLU:HB3	1:A:78:VAL:HG23	38	0.13
(3,2253)	1:A:30:GLU:HG2	1:A:65:TYR:HD1	27	0.13
(3,2253)	1:A:30:GLU:HG2	1:A:65:TYR:HD2	27	0.13
(3,2240)	1:A:18:ASN:HB2	1:A:18:ASN:H	6	0.13
(3,2153)	1:A:5:PHE:HB3	1:A:5:PHE:HB2	1	0.13
(3,2153)	1:A:5:PHE:HB3	1:A:5:PHE:HB2	2	0.13
(3,2153)	1:A:5:PHE:HB3	1:A:5:PHE:HB2	3	0.13
(3,2153)	1:A:5:PHE:HB3	1:A:5:PHE:HB2	4	0.13
(3,2153)	1:A:5:PHE:HB3	1:A:5:PHE:HB2	5	0.13
(3,2153)	1:A:5:PHE:HB3	1:A:5:PHE:HB2	6	0.13
(3,2153)	1:A:5:PHE:HB3	1:A:5:PHE:HB2	7	0.13
(3,2153)	1:A:5:PHE:HB3	1:A:5:PHE:HB2	8	0.13
(3,2153)	1:A:5:PHE:HB3	1:A:5:PHE:HB2	9	0.13
(3,2153)	1:A:5:PHE:HB3	1:A:5:PHE:HB2	10	0.13
(3,2153)	1:A:5:PHE:HB3	1:A:5:PHE:HB2	11	0.13
(3,2153)	1:A:5:PHE:HB3	1:A:5:PHE:HB2	12	0.13
(3,2153)	1:A:5:PHE:HB3	1:A:5:PHE:HB2	13	0.13
(3,2153)	1:A:5:PHE:HB3	1:A:5:PHE:HB2	14	0.13
(3,2153)	1:A:5:PHE:HB3	1:A:5:PHE:HB2	15	0.13
(3,2153)	1:A:5:PHE:HB3	1:A:5:PHE:HB2	17	0.13
(3,2153)	1:A:5:PHE:HB3	1:A:5:PHE:HB2	18	0.13
(3,2153)	1:A:5:PHE:HB3	1:A:5:PHE:HB2	19	0.13
(3,2153)	1:A:5:PHE:HB3	1:A:5:PHE:HB2	20	0.13
(3,2153)	1:A:5:PHE:HB3	1:A:5:PHE:HB2	21	0.13
(3,2153)	1:A:5:PHE:HB3	1:A:5:PHE:HB2	22	0.13
(3,2153)	1:A:5:PHE:HB3	1:A:5:PHE:HB2	23	0.13
(3,2153)	1:A:5:PHE:HB3	1:A:5:PHE:HB2	24	0.13
(3,2153)	1:A:5:PHE:HB3	1:A:5:PHE:HB2	25	0.13
(3,2153)	1:A:5:PHE:HB3	1:A:5:PHE:HB2	26	0.13
(3,2153)	1:A:5:PHE:HB3	1:A:5:PHE:HB2	27	0.13
(3,2153)	1:A:5:PHE:HB3	1:A:5:PHE:HB2	28	0.13
(3,2153)	1:A:5:PHE:HB3	1:A:5:PHE:HB2	29	0.13
(3,2153)	1:A:5:PHE:HB3	1:A:5:PHE:HB2	30	0.13
(3,2153)	1:A:5:PHE:HB3	1:A:5:PHE:HB2	31	0.13
(3,2153)	1:A:5:PHE:HB3	1:A:5:PHE:HB2	32	0.13
(3,2153)	1:A:5:PHE:HB3	1:A:5:PHE:HB2	34	0.13
(3,2153)	1:A:5:PHE:HB3	1:A:5:PHE:HB2	35	0.13
(3,2153)	1:A:5:PHE:HB3	1:A:5:PHE:HB2	36	0.13
(3,2153)	1:A:5:PHE:HB3	1:A:5:PHE:HB2	37	0.13
(3,2153)	1:A:5:PHE:HB3	1:A:5:PHE:HB2	38	0.13

*Continued on next page...*

*Continued from previous page...*

Key	Atom-1	Atom-2	Model ID	Violation (Å)
(3,2153)	1:A:5:PHE:HB3	1:A:5:PHE:HB2	39	0.13
(3,2153)	1:A:5:PHE:HB3	1:A:5:PHE:HB2	40	0.13
(3,2148)	1:A:94:THR:HA	1:A:81:VAL:H	2	0.13
(3,2148)	1:A:94:THR:HA	1:A:81:VAL:H	30	0.13
(3,2148)	1:A:94:THR:HA	1:A:81:VAL:H	35	0.13
(3,2148)	1:A:94:THR:HA	1:A:81:VAL:H	38	0.13
(3,2139)	1:A:67:THR:HB	1:A:56:ASN:HB2	19	0.13
(3,2102)	1:A:40:VAL:HG21	1:A:83:ALA:HA	37	0.13
(3,2102)	1:A:40:VAL:HG22	1:A:83:ALA:HA	37	0.13
(3,2102)	1:A:40:VAL:HG23	1:A:83:ALA:HA	37	0.13
(3,2099)	1:A:20:VAL:HG11	1:A:99:GLY:HA2	9	0.13
(3,2099)	1:A:20:VAL:HG12	1:A:99:GLY:HA2	9	0.13
(3,2099)	1:A:20:VAL:HG13	1:A:99:GLY:HA2	9	0.13
(3,2099)	1:A:20:VAL:HG11	1:A:99:GLY:HA2	20	0.13
(3,2099)	1:A:20:VAL:HG12	1:A:99:GLY:HA2	20	0.13
(3,2099)	1:A:20:VAL:HG13	1:A:99:GLY:HA2	20	0.13
(3,2082)	1:A:97:LEU:HD11	1:A:29:PHE:HE1	20	0.13
(3,2082)	1:A:97:LEU:HD11	1:A:29:PHE:HE2	20	0.13
(3,2082)	1:A:97:LEU:HD12	1:A:29:PHE:HE1	20	0.13
(3,2082)	1:A:97:LEU:HD12	1:A:29:PHE:HE2	20	0.13
(3,2082)	1:A:97:LEU:HD13	1:A:29:PHE:HE1	20	0.13
(3,2082)	1:A:97:LEU:HD13	1:A:29:PHE:HE2	20	0.13
(3,2082)	1:A:97:LEU:HD11	1:A:29:PHE:HE1	32	0.13
(3,2082)	1:A:97:LEU:HD11	1:A:29:PHE:HE2	32	0.13
(3,2082)	1:A:97:LEU:HD12	1:A:29:PHE:HE1	32	0.13
(3,2082)	1:A:97:LEU:HD12	1:A:29:PHE:HE2	32	0.13
(3,2082)	1:A:97:LEU:HD13	1:A:29:PHE:HE1	32	0.13
(3,2082)	1:A:97:LEU:HD13	1:A:29:PHE:HE2	32	0.13
(3,2081)	1:A:97:LEU:HD11	1:A:21:VAL:HB	7	0.13
(3,2081)	1:A:97:LEU:HD12	1:A:21:VAL:HB	7	0.13
(3,2081)	1:A:97:LEU:HD13	1:A:21:VAL:HB	7	0.13
(3,2081)	1:A:97:LEU:HD11	1:A:21:VAL:HB	34	0.13
(3,2081)	1:A:97:LEU:HD12	1:A:21:VAL:HB	34	0.13
(3,2081)	1:A:97:LEU:HD13	1:A:21:VAL:HB	34	0.13
(3,2073)	1:A:94:THR:HG21	1:A:93:SER:HA	17	0.13
(3,2073)	1:A:94:THR:HG22	1:A:93:SER:HA	17	0.13
(3,2073)	1:A:94:THR:HG23	1:A:93:SER:HA	17	0.13
(3,2071)	1:A:85:LEU:HD11	1:A:10:ILE:HD11	1	0.13
(3,2071)	1:A:85:LEU:HD11	1:A:10:ILE:HD12	1	0.13
(3,2071)	1:A:85:LEU:HD11	1:A:10:ILE:HD13	1	0.13
(3,2071)	1:A:85:LEU:HD12	1:A:10:ILE:HD11	1	0.13
(3,2071)	1:A:85:LEU:HD12	1:A:10:ILE:HD12	1	0.13

*Continued on next page...*

*Continued from previous page...*

Key	Atom-1	Atom-2	Model ID	Violation (Å)
(3,2071)	1:A:85:LEU:HD12	1:A:10:ILE:HD13	1	0.13
(3,2071)	1:A:85:LEU:HD13	1:A:10:ILE:HD11	1	0.13
(3,2071)	1:A:85:LEU:HD13	1:A:10:ILE:HD12	1	0.13
(3,2071)	1:A:85:LEU:HD13	1:A:10:ILE:HD13	1	0.13
(3,2071)	1:A:85:LEU:HD11	1:A:10:ILE:HD11	10	0.13
(3,2071)	1:A:85:LEU:HD11	1:A:10:ILE:HD12	10	0.13
(3,2071)	1:A:85:LEU:HD11	1:A:10:ILE:HD13	10	0.13
(3,2071)	1:A:85:LEU:HD12	1:A:10:ILE:HD11	10	0.13
(3,2071)	1:A:85:LEU:HD12	1:A:10:ILE:HD12	10	0.13
(3,2071)	1:A:85:LEU:HD12	1:A:10:ILE:HD13	10	0.13
(3,2071)	1:A:85:LEU:HD13	1:A:10:ILE:HD11	10	0.13
(3,2071)	1:A:85:LEU:HD13	1:A:10:ILE:HD12	10	0.13
(3,2071)	1:A:85:LEU:HD13	1:A:10:ILE:HD13	10	0.13
(3,2058)	1:A:71:VAL:HG21	1:A:97:LEU:HD21	34	0.13
(3,2058)	1:A:71:VAL:HG21	1:A:97:LEU:HD22	34	0.13
(3,2058)	1:A:71:VAL:HG21	1:A:97:LEU:HD23	34	0.13
(3,2058)	1:A:71:VAL:HG22	1:A:97:LEU:HD21	34	0.13
(3,2058)	1:A:71:VAL:HG22	1:A:97:LEU:HD22	34	0.13
(3,2058)	1:A:71:VAL:HG22	1:A:97:LEU:HD23	34	0.13
(3,2058)	1:A:71:VAL:HG23	1:A:97:LEU:HD21	34	0.13
(3,2058)	1:A:71:VAL:HG23	1:A:97:LEU:HD22	34	0.13
(3,2058)	1:A:71:VAL:HG23	1:A:97:LEU:HD23	34	0.13
(3,2046)	1:A:66:MET:HE1	1:A:29:PHE:HE1	10	0.13
(3,2046)	1:A:66:MET:HE1	1:A:29:PHE:HE2	10	0.13
(3,2046)	1:A:66:MET:HE2	1:A:29:PHE:HE1	10	0.13
(3,2046)	1:A:66:MET:HE2	1:A:29:PHE:HE2	10	0.13
(3,2046)	1:A:66:MET:HE3	1:A:29:PHE:HE1	10	0.13
(3,2046)	1:A:66:MET:HE3	1:A:29:PHE:HE2	10	0.13
(3,2027)	1:A:50:THR:HG21	1:A:57:PHE:HZ	20	0.13
(3,2027)	1:A:50:THR:HG22	1:A:57:PHE:HZ	20	0.13
(3,2027)	1:A:50:THR:HG23	1:A:57:PHE:HZ	20	0.13
(3,2026)	1:A:50:THR:HG21	1:A:48:GLU:HG3	1	0.13
(3,2026)	1:A:50:THR:HG22	1:A:48:GLU:HG3	1	0.13
(3,2026)	1:A:50:THR:HG23	1:A:48:GLU:HG3	1	0.13
(3,2026)	1:A:50:THR:HG21	1:A:48:GLU:HG3	12	0.13
(3,2026)	1:A:50:THR:HG22	1:A:48:GLU:HG3	12	0.13
(3,2026)	1:A:50:THR:HG23	1:A:48:GLU:HG3	12	0.13
(3,2026)	1:A:50:THR:HG21	1:A:48:GLU:HG3	30	0.13
(3,2026)	1:A:50:THR:HG22	1:A:48:GLU:HG3	30	0.13
(3,2026)	1:A:50:THR:HG23	1:A:48:GLU:HG3	30	0.13
(3,2019)	1:A:44:LYS:HD2	1:A:79:TYR:HD1	35	0.13
(3,2019)	1:A:44:LYS:HD2	1:A:79:TYR:HD2	35	0.13

*Continued on next page...*

*Continued from previous page...*

Key	Atom-1	Atom-2	Model ID	Violation (Å)
(3,2013)	1:A:40:VAL:HG21	1:A:83:ALA:HB1	18	0.13
(3,2013)	1:A:40:VAL:HG21	1:A:83:ALA:HB2	18	0.13
(3,2013)	1:A:40:VAL:HG21	1:A:83:ALA:HB3	18	0.13
(3,2013)	1:A:40:VAL:HG22	1:A:83:ALA:HB1	18	0.13
(3,2013)	1:A:40:VAL:HG22	1:A:83:ALA:HB2	18	0.13
(3,2013)	1:A:40:VAL:HG22	1:A:83:ALA:HB3	18	0.13
(3,2013)	1:A:40:VAL:HG23	1:A:83:ALA:HB1	18	0.13
(3,2013)	1:A:40:VAL:HG23	1:A:83:ALA:HB2	18	0.13
(3,2013)	1:A:40:VAL:HG23	1:A:83:ALA:HB3	18	0.13
(3,2013)	1:A:40:VAL:HG21	1:A:83:ALA:HB1	28	0.13
(3,2013)	1:A:40:VAL:HG21	1:A:83:ALA:HB2	28	0.13
(3,2013)	1:A:40:VAL:HG21	1:A:83:ALA:HB3	28	0.13
(3,2013)	1:A:40:VAL:HG22	1:A:83:ALA:HB1	28	0.13
(3,2013)	1:A:40:VAL:HG22	1:A:83:ALA:HB2	28	0.13
(3,2013)	1:A:40:VAL:HG22	1:A:83:ALA:HB3	28	0.13
(3,2013)	1:A:40:VAL:HG23	1:A:83:ALA:HB1	28	0.13
(3,2013)	1:A:40:VAL:HG23	1:A:83:ALA:HB2	28	0.13
(3,2013)	1:A:40:VAL:HG23	1:A:83:ALA:HB3	28	0.13
(3,2010)	1:A:30:GLU:HB3	1:A:31:CYS:H	2	0.13
(3,2010)	1:A:30:GLU:HB3	1:A:31:CYS:H	18	0.13
(3,2010)	1:A:30:GLU:HB3	1:A:31:CYS:H	19	0.13
(3,2010)	1:A:30:GLU:HB3	1:A:31:CYS:H	33	0.13
(3,201)	1:A:90:GLU:H	1:A:89:GLY:HA2	7	0.13
(3,201)	1:A:90:GLU:H	1:A:89:GLY:HA2	22	0.13
(3,201)	1:A:90:GLU:H	1:A:89:GLY:HA2	23	0.13
(3,201)	1:A:90:GLU:H	1:A:89:GLY:HA2	29	0.13
(3,201)	1:A:90:GLU:H	1:A:89:GLY:HA2	31	0.13
(3,201)	1:A:90:GLU:H	1:A:89:GLY:HA2	32	0.13
(3,2007)	1:A:28:THR:HG21	1:A:65:TYR:HB2	3	0.13
(3,2007)	1:A:28:THR:HG22	1:A:65:TYR:HB2	3	0.13
(3,2007)	1:A:28:THR:HG23	1:A:65:TYR:HB2	3	0.13
(3,2007)	1:A:28:THR:HG21	1:A:65:TYR:HB2	15	0.13
(3,2007)	1:A:28:THR:HG22	1:A:65:TYR:HB2	15	0.13
(3,2007)	1:A:28:THR:HG23	1:A:65:TYR:HB2	15	0.13
(3,2007)	1:A:28:THR:HG21	1:A:65:TYR:HB2	28	0.13
(3,2007)	1:A:28:THR:HG22	1:A:65:TYR:HB2	28	0.13
(3,2007)	1:A:28:THR:HG23	1:A:65:TYR:HB2	28	0.13
(3,2007)	1:A:28:THR:HG21	1:A:65:TYR:HB2	29	0.13
(3,2007)	1:A:28:THR:HG22	1:A:65:TYR:HB2	29	0.13
(3,2007)	1:A:28:THR:HG23	1:A:65:TYR:HB2	29	0.13
(3,2007)	1:A:28:THR:HG21	1:A:65:TYR:HB2	39	0.13
(3,2007)	1:A:28:THR:HG22	1:A:65:TYR:HB2	39	0.13

*Continued on next page...*

*Continued from previous page...*

Key	Atom-1	Atom-2	Model ID	Violation (Å)
(3,2007)	1:A:28:THR:HG23	1:A:65:TYR:HB2	39	0.13
(3,1997)	1:A:21:VAL:HG11	1:A:25:GLN:HG3	27	0.13
(3,1997)	1:A:21:VAL:HG12	1:A:25:GLN:HG3	27	0.13
(3,1997)	1:A:21:VAL:HG13	1:A:25:GLN:HG3	27	0.13
(3,1993)	1:A:20:VAL:HG11	1:A:100:GLU:HB3	3	0.13
(3,1993)	1:A:20:VAL:HG12	1:A:100:GLU:HB3	3	0.13
(3,1993)	1:A:20:VAL:HG13	1:A:100:GLU:HB3	3	0.13
(3,1993)	1:A:20:VAL:HG11	1:A:100:GLU:HB3	11	0.13
(3,1993)	1:A:20:VAL:HG12	1:A:100:GLU:HB3	11	0.13
(3,1993)	1:A:20:VAL:HG13	1:A:100:GLU:HB3	11	0.13
(3,1993)	1:A:20:VAL:HG11	1:A:100:GLU:HB3	21	0.13
(3,1993)	1:A:20:VAL:HG12	1:A:100:GLU:HB3	21	0.13
(3,1993)	1:A:20:VAL:HG13	1:A:100:GLU:HB3	21	0.13
(3,1993)	1:A:20:VAL:HG11	1:A:100:GLU:HB3	23	0.13
(3,1993)	1:A:20:VAL:HG12	1:A:100:GLU:HB3	23	0.13
(3,1993)	1:A:20:VAL:HG13	1:A:100:GLU:HB3	23	0.13
(3,1993)	1:A:20:VAL:HG11	1:A:100:GLU:HB3	25	0.13
(3,1993)	1:A:20:VAL:HG12	1:A:100:GLU:HB3	25	0.13
(3,1993)	1:A:20:VAL:HG13	1:A:100:GLU:HB3	25	0.13
(3,1993)	1:A:20:VAL:HG11	1:A:100:GLU:HB3	26	0.13
(3,1993)	1:A:20:VAL:HG12	1:A:100:GLU:HB3	26	0.13
(3,1993)	1:A:20:VAL:HG13	1:A:100:GLU:HB3	26	0.13
(3,1993)	1:A:20:VAL:HG11	1:A:100:GLU:HB3	34	0.13
(3,1993)	1:A:20:VAL:HG12	1:A:100:GLU:HB3	34	0.13
(3,1993)	1:A:20:VAL:HG13	1:A:100:GLU:HB3	34	0.13
(3,1993)	1:A:20:VAL:HG11	1:A:100:GLU:HB3	36	0.13
(3,1993)	1:A:20:VAL:HG12	1:A:100:GLU:HB3	36	0.13
(3,1993)	1:A:20:VAL:HG13	1:A:100:GLU:HB3	36	0.13
(3,1965)	1:A:98:LYS:HG2	1:A:20:VAL:HA	11	0.13
(3,1965)	1:A:98:LYS:HG2	1:A:20:VAL:HA	29	0.13
(3,1922)	1:A:50:THR:HG21	1:A:51:GLU:H	7	0.13
(3,1922)	1:A:50:THR:HG22	1:A:51:GLU:H	7	0.13
(3,1922)	1:A:50:THR:HG23	1:A:51:GLU:H	7	0.13
(3,1922)	1:A:50:THR:HG21	1:A:51:GLU:H	13	0.13
(3,1922)	1:A:50:THR:HG22	1:A:51:GLU:H	13	0.13
(3,1922)	1:A:50:THR:HG23	1:A:51:GLU:H	13	0.13
(3,1922)	1:A:50:THR:HG21	1:A:51:GLU:H	20	0.13
(3,1922)	1:A:50:THR:HG22	1:A:51:GLU:H	20	0.13
(3,1922)	1:A:50:THR:HG23	1:A:51:GLU:H	20	0.13
(3,1922)	1:A:50:THR:HG21	1:A:51:GLU:H	21	0.13
(3,1922)	1:A:50:THR:HG22	1:A:51:GLU:H	21	0.13
(3,1922)	1:A:50:THR:HG23	1:A:51:GLU:H	21	0.13

*Continued on next page...*



*Continued from previous page...*

Key	Atom-1	Atom-2	Model ID	Violation (Å)
(3,1922)	1:A:50:THR:HG21	1:A:51:GLU:H	23	0.13
(3,1922)	1:A:50:THR:HG22	1:A:51:GLU:H	23	0.13
(3,1922)	1:A:50:THR:HG23	1:A:51:GLU:H	23	0.13
(3,1922)	1:A:50:THR:HG21	1:A:51:GLU:H	25	0.13
(3,1922)	1:A:50:THR:HG22	1:A:51:GLU:H	25	0.13
(3,1922)	1:A:50:THR:HG23	1:A:51:GLU:H	25	0.13
(3,1922)	1:A:50:THR:HG21	1:A:51:GLU:H	35	0.13
(3,1922)	1:A:50:THR:HG22	1:A:51:GLU:H	35	0.13
(3,1922)	1:A:50:THR:HG23	1:A:51:GLU:H	35	0.13
(3,1922)	1:A:50:THR:HG21	1:A:51:GLU:H	36	0.13
(3,1922)	1:A:50:THR:HG22	1:A:51:GLU:H	36	0.13
(3,1922)	1:A:50:THR:HG23	1:A:51:GLU:H	36	0.13
(3,1922)	1:A:50:THR:HG21	1:A:51:GLU:H	38	0.13
(3,1922)	1:A:50:THR:HG22	1:A:51:GLU:H	38	0.13
(3,1922)	1:A:50:THR:HG23	1:A:51:GLU:H	38	0.13
(3,1906)	1:A:66:MET:HE1	1:A:79:TYR:HA	10	0.13
(3,1906)	1:A:66:MET:HE2	1:A:79:TYR:HA	10	0.13
(3,1906)	1:A:66:MET:HE3	1:A:79:TYR:HA	10	0.13
(3,1902)	1:A:49:LEU:HD11	1:A:43:TYR:HA	3	0.13
(3,1902)	1:A:49:LEU:HD12	1:A:43:TYR:HA	3	0.13
(3,1902)	1:A:49:LEU:HD13	1:A:43:TYR:HA	3	0.13
(3,1902)	1:A:49:LEU:HD11	1:A:43:TYR:HA	35	0.13
(3,1902)	1:A:49:LEU:HD12	1:A:43:TYR:HA	35	0.13
(3,1902)	1:A:49:LEU:HD13	1:A:43:TYR:HA	35	0.13
(3,1899)	1:A:47:THR:HG21	1:A:44:LYS:HB3	26	0.13
(3,1899)	1:A:47:THR:HG22	1:A:44:LYS:HB3	26	0.13
(3,1899)	1:A:47:THR:HG23	1:A:44:LYS:HB3	26	0.13
(3,1864)	1:A:7:ALA:HB1	1:A:88:ARG:HA	13	0.13
(3,1864)	1:A:7:ALA:HB2	1:A:88:ARG:HA	13	0.13
(3,1864)	1:A:7:ALA:HB3	1:A:88:ARG:HA	13	0.13
(3,1864)	1:A:7:ALA:HB1	1:A:88:ARG:HA	19	0.13
(3,1864)	1:A:7:ALA:HB2	1:A:88:ARG:HA	19	0.13
(3,1864)	1:A:7:ALA:HB3	1:A:88:ARG:HA	19	0.13
(3,1864)	1:A:7:ALA:HB1	1:A:88:ARG:HA	30	0.13
(3,1864)	1:A:7:ALA:HB2	1:A:88:ARG:HA	30	0.13
(3,1864)	1:A:7:ALA:HB3	1:A:88:ARG:HA	30	0.13
(3,1856)	1:A:27:ALA:HB1	1:A:28:THR:H	6	0.13
(3,1856)	1:A:27:ALA:HB2	1:A:28:THR:H	6	0.13
(3,1856)	1:A:27:ALA:HB3	1:A:28:THR:H	6	0.13
(3,1856)	1:A:27:ALA:HB1	1:A:28:THR:H	15	0.13
(3,1856)	1:A:27:ALA:HB2	1:A:28:THR:H	15	0.13
(3,1856)	1:A:27:ALA:HB3	1:A:28:THR:H	15	0.13

*Continued on next page...*

*Continued from previous page...*

Key	Atom-1	Atom-2	Model ID	Violation (Å)
(3,1814)	1:A:98:LYS:HD2	1:A:98:LYS:HG2	2	0.13
(3,1814)	1:A:98:LYS:HD2	1:A:98:LYS:HG2	6	0.13
(3,1814)	1:A:98:LYS:HD2	1:A:98:LYS:HG2	8	0.13
(3,1814)	1:A:98:LYS:HD2	1:A:98:LYS:HG2	11	0.13
(3,1814)	1:A:98:LYS:HD2	1:A:98:LYS:HG2	16	0.13
(3,1814)	1:A:98:LYS:HD2	1:A:98:LYS:HG2	18	0.13
(3,1814)	1:A:98:LYS:HD2	1:A:98:LYS:HG2	26	0.13
(3,1814)	1:A:98:LYS:HD2	1:A:98:LYS:HG2	27	0.13
(3,1814)	1:A:98:LYS:HD2	1:A:98:LYS:HG2	28	0.13
(3,1814)	1:A:98:LYS:HD2	1:A:98:LYS:HG2	33	0.13
(3,1814)	1:A:98:LYS:HD2	1:A:98:LYS:HG2	37	0.13
(3,1806)	1:A:98:LYS:HG2	1:A:98:LYS:HB3	2	0.13
(3,1806)	1:A:98:LYS:HG2	1:A:98:LYS:HB3	3	0.13
(3,1806)	1:A:98:LYS:HG2	1:A:98:LYS:HB3	4	0.13
(3,1806)	1:A:98:LYS:HG2	1:A:98:LYS:HB3	5	0.13
(3,1806)	1:A:98:LYS:HG2	1:A:98:LYS:HB3	6	0.13
(3,1806)	1:A:98:LYS:HG2	1:A:98:LYS:HB3	7	0.13
(3,1806)	1:A:98:LYS:HG2	1:A:98:LYS:HB3	8	0.13
(3,1806)	1:A:98:LYS:HG2	1:A:98:LYS:HB3	10	0.13
(3,1806)	1:A:98:LYS:HG2	1:A:98:LYS:HB3	12	0.13
(3,1806)	1:A:98:LYS:HG2	1:A:98:LYS:HB3	13	0.13
(3,1806)	1:A:98:LYS:HG2	1:A:98:LYS:HB3	14	0.13
(3,1806)	1:A:98:LYS:HG2	1:A:98:LYS:HB3	18	0.13
(3,1806)	1:A:98:LYS:HG2	1:A:98:LYS:HB3	19	0.13
(3,1806)	1:A:98:LYS:HG2	1:A:98:LYS:HB3	20	0.13
(3,1806)	1:A:98:LYS:HG2	1:A:98:LYS:HB3	21	0.13
(3,1806)	1:A:98:LYS:HG2	1:A:98:LYS:HB3	23	0.13
(3,1806)	1:A:98:LYS:HG2	1:A:98:LYS:HB3	24	0.13
(3,1806)	1:A:98:LYS:HG2	1:A:98:LYS:HB3	26	0.13
(3,1806)	1:A:98:LYS:HG2	1:A:98:LYS:HB3	27	0.13
(3,1806)	1:A:98:LYS:HG2	1:A:98:LYS:HB3	28	0.13
(3,1806)	1:A:98:LYS:HG2	1:A:98:LYS:HB3	29	0.13
(3,1806)	1:A:98:LYS:HG2	1:A:98:LYS:HB3	30	0.13
(3,1806)	1:A:98:LYS:HG2	1:A:98:LYS:HB3	32	0.13
(3,1806)	1:A:98:LYS:HG2	1:A:98:LYS:HB3	33	0.13
(3,1806)	1:A:98:LYS:HG2	1:A:98:LYS:HB3	34	0.13
(3,1806)	1:A:98:LYS:HG2	1:A:98:LYS:HB3	35	0.13
(3,1806)	1:A:98:LYS:HG2	1:A:98:LYS:HB3	36	0.13
(3,1806)	1:A:98:LYS:HG2	1:A:98:LYS:HB3	39	0.13
(3,1806)	1:A:98:LYS:HG2	1:A:98:LYS:HB3	40	0.13
(3,1728)	1:A:38:ALA:HB1	1:A:83:ALA:HA	34	0.13
(3,1728)	1:A:38:ALA:HB2	1:A:83:ALA:HA	34	0.13

*Continued on next page...*

*Continued from previous page...*

Key	Atom-1	Atom-2	Model ID	Violation (Å)
(3,1728)	1:A:38:ALA:HB3	1:A:83:ALA:HA	34	0.13
(3,1721)	1:A:38:ALA:HB1	1:A:33:VAL:HG11	26	0.13
(3,1721)	1:A:38:ALA:HB1	1:A:33:VAL:HG12	26	0.13
(3,1721)	1:A:38:ALA:HB1	1:A:33:VAL:HG13	26	0.13
(3,1721)	1:A:38:ALA:HB2	1:A:33:VAL:HG11	26	0.13
(3,1721)	1:A:38:ALA:HB2	1:A:33:VAL:HG12	26	0.13
(3,1721)	1:A:38:ALA:HB2	1:A:33:VAL:HG13	26	0.13
(3,1721)	1:A:38:ALA:HB3	1:A:33:VAL:HG11	26	0.13
(3,1721)	1:A:38:ALA:HB3	1:A:33:VAL:HG12	26	0.13
(3,1721)	1:A:38:ALA:HB3	1:A:33:VAL:HG13	26	0.13
(3,1721)	1:A:38:ALA:HB1	1:A:33:VAL:HG11	32	0.13
(3,1721)	1:A:38:ALA:HB1	1:A:33:VAL:HG12	32	0.13
(3,1721)	1:A:38:ALA:HB1	1:A:33:VAL:HG13	32	0.13
(3,1721)	1:A:38:ALA:HB2	1:A:33:VAL:HG11	32	0.13
(3,1721)	1:A:38:ALA:HB2	1:A:33:VAL:HG12	32	0.13
(3,1721)	1:A:38:ALA:HB2	1:A:33:VAL:HG13	32	0.13
(3,1721)	1:A:38:ALA:HB3	1:A:33:VAL:HG11	32	0.13
(3,1721)	1:A:38:ALA:HB3	1:A:33:VAL:HG12	32	0.13
(3,1721)	1:A:38:ALA:HB3	1:A:33:VAL:HG13	32	0.13
(3,1712)	1:A:49:LEU:HD21	1:A:49:LEU:H	9	0.13
(3,1712)	1:A:49:LEU:HD22	1:A:49:LEU:H	9	0.13
(3,1712)	1:A:49:LEU:HD23	1:A:49:LEU:H	9	0.13
(3,1712)	1:A:49:LEU:HD21	1:A:49:LEU:H	11	0.13
(3,1712)	1:A:49:LEU:HD22	1:A:49:LEU:H	11	0.13
(3,1712)	1:A:49:LEU:HD23	1:A:49:LEU:H	11	0.13
(3,1712)	1:A:49:LEU:HD21	1:A:49:LEU:H	16	0.13
(3,1712)	1:A:49:LEU:HD22	1:A:49:LEU:H	16	0.13
(3,1712)	1:A:49:LEU:HD23	1:A:49:LEU:H	16	0.13
(3,1712)	1:A:49:LEU:HD21	1:A:49:LEU:H	17	0.13
(3,1712)	1:A:49:LEU:HD22	1:A:49:LEU:H	17	0.13
(3,1712)	1:A:49:LEU:HD23	1:A:49:LEU:H	17	0.13
(3,1712)	1:A:49:LEU:HD21	1:A:49:LEU:H	18	0.13
(3,1712)	1:A:49:LEU:HD22	1:A:49:LEU:H	18	0.13
(3,1712)	1:A:49:LEU:HD23	1:A:49:LEU:H	18	0.13
(3,1689)	1:A:97:LEU:HD11	1:A:71:VAL:HG21	9	0.13
(3,1689)	1:A:97:LEU:HD11	1:A:71:VAL:HG22	9	0.13
(3,1689)	1:A:97:LEU:HD11	1:A:71:VAL:HG23	9	0.13
(3,1689)	1:A:97:LEU:HD12	1:A:71:VAL:HG21	9	0.13
(3,1689)	1:A:97:LEU:HD12	1:A:71:VAL:HG22	9	0.13
(3,1689)	1:A:97:LEU:HD12	1:A:71:VAL:HG23	9	0.13
(3,1689)	1:A:97:LEU:HD13	1:A:71:VAL:HG21	9	0.13
(3,1689)	1:A:97:LEU:HD13	1:A:71:VAL:HG22	9	0.13

*Continued on next page...*

*Continued from previous page...*

Key	Atom-1	Atom-2	Model ID	Violation (Å)
(3,1689)	1:A:97:LEU:HD13	1:A:71:VAL:HG23	9	0.13
(3,1689)	1:A:97:LEU:HD11	1:A:71:VAL:HG21	31	0.13
(3,1689)	1:A:97:LEU:HD11	1:A:71:VAL:HG22	31	0.13
(3,1689)	1:A:97:LEU:HD11	1:A:71:VAL:HG23	31	0.13
(3,1689)	1:A:97:LEU:HD12	1:A:71:VAL:HG21	31	0.13
(3,1689)	1:A:97:LEU:HD12	1:A:71:VAL:HG22	31	0.13
(3,1689)	1:A:97:LEU:HD12	1:A:71:VAL:HG23	31	0.13
(3,1689)	1:A:97:LEU:HD13	1:A:71:VAL:HG21	31	0.13
(3,1689)	1:A:97:LEU:HD13	1:A:71:VAL:HG22	31	0.13
(3,1689)	1:A:97:LEU:HD13	1:A:71:VAL:HG23	31	0.13
(3,1683)	1:A:85:LEU:HD11	1:A:35:PHE:HD1	16	0.13
(3,1683)	1:A:85:LEU:HD11	1:A:35:PHE:HD2	16	0.13
(3,1683)	1:A:85:LEU:HD12	1:A:35:PHE:HD1	16	0.13
(3,1683)	1:A:85:LEU:HD12	1:A:35:PHE:HD2	16	0.13
(3,1683)	1:A:85:LEU:HD13	1:A:35:PHE:HD1	16	0.13
(3,1683)	1:A:85:LEU:HD13	1:A:35:PHE:HD2	16	0.13
(3,1654)	1:A:81:VAL:HG21	1:A:16:ILE:HG21	11	0.13
(3,1654)	1:A:81:VAL:HG21	1:A:16:ILE:HG22	11	0.13
(3,1654)	1:A:81:VAL:HG21	1:A:16:ILE:HG23	11	0.13
(3,1654)	1:A:81:VAL:HG22	1:A:16:ILE:HG21	11	0.13
(3,1654)	1:A:81:VAL:HG22	1:A:16:ILE:HG22	11	0.13
(3,1654)	1:A:81:VAL:HG22	1:A:16:ILE:HG23	11	0.13
(3,1654)	1:A:81:VAL:HG23	1:A:16:ILE:HG21	11	0.13
(3,1654)	1:A:81:VAL:HG23	1:A:16:ILE:HG22	11	0.13
(3,1654)	1:A:81:VAL:HG23	1:A:16:ILE:HG23	11	0.13
(3,1643)	1:A:81:VAL:HG21	1:A:16:ILE:HG21	1	0.13
(3,1643)	1:A:81:VAL:HG21	1:A:16:ILE:HG22	1	0.13
(3,1643)	1:A:81:VAL:HG21	1:A:16:ILE:HG23	1	0.13
(3,1643)	1:A:81:VAL:HG22	1:A:16:ILE:HG21	1	0.13
(3,1643)	1:A:81:VAL:HG22	1:A:16:ILE:HG22	1	0.13
(3,1643)	1:A:81:VAL:HG22	1:A:16:ILE:HG23	1	0.13
(3,1643)	1:A:81:VAL:HG23	1:A:16:ILE:HG21	1	0.13
(3,1643)	1:A:81:VAL:HG23	1:A:16:ILE:HG22	1	0.13
(3,1643)	1:A:81:VAL:HG23	1:A:16:ILE:HG23	1	0.13
(3,1643)	1:A:81:VAL:HG21	1:A:16:ILE:HG21	35	0.13
(3,1643)	1:A:81:VAL:HG21	1:A:16:ILE:HG22	35	0.13
(3,1643)	1:A:81:VAL:HG21	1:A:16:ILE:HG23	35	0.13
(3,1643)	1:A:81:VAL:HG22	1:A:16:ILE:HG21	35	0.13
(3,1643)	1:A:81:VAL:HG22	1:A:16:ILE:HG22	35	0.13
(3,1643)	1:A:81:VAL:HG22	1:A:16:ILE:HG23	35	0.13
(3,1643)	1:A:81:VAL:HG23	1:A:16:ILE:HG21	35	0.13
(3,1643)	1:A:81:VAL:HG23	1:A:16:ILE:HG22	35	0.13

*Continued on next page...*

*Continued from previous page...*

Key	Atom-1	Atom-2	Model ID	Violation (Å)
(3,1643)	1:A:81:VAL:HG23	1:A:16:ILE:HG23	35	0.13
(3,1631)	1:A:82:ILE:HG21	1:A:82:ILE:H	4	0.13
(3,1631)	1:A:82:ILE:HG22	1:A:82:ILE:H	4	0.13
(3,1631)	1:A:82:ILE:HG23	1:A:82:ILE:H	4	0.13
(3,1631)	1:A:82:ILE:HG21	1:A:82:ILE:H	6	0.13
(3,1631)	1:A:82:ILE:HG22	1:A:82:ILE:H	6	0.13
(3,1631)	1:A:82:ILE:HG23	1:A:82:ILE:H	6	0.13
(3,1631)	1:A:82:ILE:HG21	1:A:82:ILE:H	9	0.13
(3,1631)	1:A:82:ILE:HG22	1:A:82:ILE:H	9	0.13
(3,1631)	1:A:82:ILE:HG23	1:A:82:ILE:H	9	0.13
(3,1631)	1:A:82:ILE:HG21	1:A:82:ILE:H	10	0.13
(3,1631)	1:A:82:ILE:HG22	1:A:82:ILE:H	10	0.13
(3,1631)	1:A:82:ILE:HG23	1:A:82:ILE:H	10	0.13
(3,1631)	1:A:82:ILE:HG21	1:A:82:ILE:H	16	0.13
(3,1631)	1:A:82:ILE:HG22	1:A:82:ILE:H	16	0.13
(3,1631)	1:A:82:ILE:HG23	1:A:82:ILE:H	16	0.13
(3,1631)	1:A:82:ILE:HG21	1:A:82:ILE:H	17	0.13
(3,1631)	1:A:82:ILE:HG22	1:A:82:ILE:H	17	0.13
(3,1631)	1:A:82:ILE:HG23	1:A:82:ILE:H	17	0.13
(3,1628)	1:A:82:ILE:HG21	1:A:90:GLU:HG2	15	0.13
(3,1628)	1:A:82:ILE:HG22	1:A:90:GLU:HG2	15	0.13
(3,1628)	1:A:82:ILE:HG23	1:A:90:GLU:HG2	15	0.13
(3,1628)	1:A:82:ILE:HG21	1:A:90:GLU:HG2	19	0.13
(3,1628)	1:A:82:ILE:HG22	1:A:90:GLU:HG2	19	0.13
(3,1628)	1:A:82:ILE:HG23	1:A:90:GLU:HG2	19	0.13
(3,1627)	1:A:82:ILE:HG21	1:A:84:ARG:HG2	6	0.13
(3,1627)	1:A:82:ILE:HG22	1:A:84:ARG:HG2	6	0.13
(3,1627)	1:A:82:ILE:HG23	1:A:84:ARG:HG2	6	0.13
(3,1622)	1:A:82:ILE:HD11	1:A:92:ARG:HD2	2	0.13
(3,1622)	1:A:82:ILE:HD12	1:A:92:ARG:HD2	2	0.13
(3,1622)	1:A:82:ILE:HD13	1:A:92:ARG:HD2	2	0.13
(3,1622)	1:A:82:ILE:HD11	1:A:92:ARG:HD2	35	0.13
(3,1622)	1:A:82:ILE:HD12	1:A:92:ARG:HD2	35	0.13
(3,1622)	1:A:82:ILE:HD13	1:A:92:ARG:HD2	35	0.13
(3,1605)	1:A:68:ILE:HG21	1:A:55:TYR:HD1	7	0.13
(3,1605)	1:A:68:ILE:HG21	1:A:55:TYR:HD2	7	0.13
(3,1605)	1:A:68:ILE:HG22	1:A:55:TYR:HD1	7	0.13
(3,1605)	1:A:68:ILE:HG22	1:A:55:TYR:HD2	7	0.13
(3,1605)	1:A:68:ILE:HG23	1:A:55:TYR:HD1	7	0.13
(3,1605)	1:A:68:ILE:HG23	1:A:55:TYR:HD2	7	0.13
(3,1605)	1:A:68:ILE:HG21	1:A:55:TYR:HD1	10	0.13
(3,1605)	1:A:68:ILE:HG21	1:A:55:TYR:HD2	10	0.13

*Continued on next page...*

*Continued from previous page...*

Key	Atom-1	Atom-2	Model ID	Violation (Å)
(3,1605)	1:A:68:ILE:HG22	1:A:55:TYR:HD1	10	0.13
(3,1605)	1:A:68:ILE:HG22	1:A:55:TYR:HD2	10	0.13
(3,1605)	1:A:68:ILE:HG23	1:A:55:TYR:HD1	10	0.13
(3,1605)	1:A:68:ILE:HG23	1:A:55:TYR:HD2	10	0.13
(3,1605)	1:A:68:ILE:HG21	1:A:55:TYR:HD1	12	0.13
(3,1605)	1:A:68:ILE:HG21	1:A:55:TYR:HD2	12	0.13
(3,1605)	1:A:68:ILE:HG22	1:A:55:TYR:HD1	12	0.13
(3,1605)	1:A:68:ILE:HG22	1:A:55:TYR:HD2	12	0.13
(3,1605)	1:A:68:ILE:HG23	1:A:55:TYR:HD1	12	0.13
(3,1605)	1:A:68:ILE:HG23	1:A:55:TYR:HD2	12	0.13
(3,1605)	1:A:68:ILE:HG21	1:A:55:TYR:HD1	16	0.13
(3,1605)	1:A:68:ILE:HG21	1:A:55:TYR:HD2	16	0.13
(3,1605)	1:A:68:ILE:HG22	1:A:55:TYR:HD1	16	0.13
(3,1605)	1:A:68:ILE:HG22	1:A:55:TYR:HD2	16	0.13
(3,1605)	1:A:68:ILE:HG23	1:A:55:TYR:HD1	16	0.13
(3,1605)	1:A:68:ILE:HG23	1:A:55:TYR:HD2	16	0.13
(3,1605)	1:A:68:ILE:HG21	1:A:55:TYR:HD1	18	0.13
(3,1605)	1:A:68:ILE:HG21	1:A:55:TYR:HD2	18	0.13
(3,1605)	1:A:68:ILE:HG22	1:A:55:TYR:HD1	18	0.13
(3,1605)	1:A:68:ILE:HG22	1:A:55:TYR:HD2	18	0.13
(3,1605)	1:A:68:ILE:HG23	1:A:55:TYR:HD1	18	0.13
(3,1605)	1:A:68:ILE:HG23	1:A:55:TYR:HD2	18	0.13
(3,1605)	1:A:68:ILE:HG21	1:A:55:TYR:HD1	19	0.13
(3,1605)	1:A:68:ILE:HG21	1:A:55:TYR:HD2	19	0.13
(3,1605)	1:A:68:ILE:HG22	1:A:55:TYR:HD1	19	0.13
(3,1605)	1:A:68:ILE:HG22	1:A:55:TYR:HD2	19	0.13
(3,1605)	1:A:68:ILE:HG23	1:A:55:TYR:HD1	19	0.13
(3,1605)	1:A:68:ILE:HG23	1:A:55:TYR:HD2	19	0.13
(3,1605)	1:A:68:ILE:HG21	1:A:55:TYR:HD1	24	0.13
(3,1605)	1:A:68:ILE:HG21	1:A:55:TYR:HD2	24	0.13
(3,1605)	1:A:68:ILE:HG22	1:A:55:TYR:HD1	24	0.13
(3,1605)	1:A:68:ILE:HG22	1:A:55:TYR:HD2	24	0.13
(3,1605)	1:A:68:ILE:HG23	1:A:55:TYR:HD1	24	0.13
(3,1605)	1:A:68:ILE:HG23	1:A:55:TYR:HD2	24	0.13
(3,1605)	1:A:68:ILE:HG21	1:A:55:TYR:HD1	40	0.13
(3,1605)	1:A:68:ILE:HG21	1:A:55:TYR:HD2	40	0.13
(3,1605)	1:A:68:ILE:HG22	1:A:55:TYR:HD1	40	0.13
(3,1605)	1:A:68:ILE:HG22	1:A:55:TYR:HD2	40	0.13
(3,1605)	1:A:68:ILE:HG23	1:A:55:TYR:HD1	40	0.13
(3,1605)	1:A:68:ILE:HG23	1:A:55:TYR:HD2	40	0.13
(3,1604)	1:A:68:ILE:HG21	1:A:79:TYR:HE1	8	0.13
(3,1604)	1:A:68:ILE:HG21	1:A:79:TYR:HE2	8	0.13

*Continued on next page...*

*Continued from previous page...*

Key	Atom-1	Atom-2	Model ID	Violation (Å)
(3,1604)	1:A:68:ILE:HG22	1:A:79:TYR:HE1	8	0.13
(3,1604)	1:A:68:ILE:HG22	1:A:79:TYR:HE2	8	0.13
(3,1604)	1:A:68:ILE:HG23	1:A:79:TYR:HE1	8	0.13
(3,1604)	1:A:68:ILE:HG23	1:A:79:TYR:HE2	8	0.13
(3,1604)	1:A:68:ILE:HG21	1:A:79:TYR:HE1	12	0.13
(3,1604)	1:A:68:ILE:HG21	1:A:79:TYR:HE2	12	0.13
(3,1604)	1:A:68:ILE:HG22	1:A:79:TYR:HE1	12	0.13
(3,1604)	1:A:68:ILE:HG22	1:A:79:TYR:HE2	12	0.13
(3,1604)	1:A:68:ILE:HG23	1:A:79:TYR:HE1	12	0.13
(3,1604)	1:A:68:ILE:HG23	1:A:79:TYR:HE2	12	0.13
(3,1604)	1:A:68:ILE:HG21	1:A:79:TYR:HE1	18	0.13
(3,1604)	1:A:68:ILE:HG21	1:A:79:TYR:HE2	18	0.13
(3,1604)	1:A:68:ILE:HG22	1:A:79:TYR:HE1	18	0.13
(3,1604)	1:A:68:ILE:HG22	1:A:79:TYR:HE2	18	0.13
(3,1604)	1:A:68:ILE:HG23	1:A:79:TYR:HE1	18	0.13
(3,1604)	1:A:68:ILE:HG23	1:A:79:TYR:HE2	18	0.13
(3,1604)	1:A:68:ILE:HG21	1:A:79:TYR:HE1	21	0.13
(3,1604)	1:A:68:ILE:HG21	1:A:79:TYR:HE2	21	0.13
(3,1604)	1:A:68:ILE:HG22	1:A:79:TYR:HE1	21	0.13
(3,1604)	1:A:68:ILE:HG22	1:A:79:TYR:HE2	21	0.13
(3,1604)	1:A:68:ILE:HG23	1:A:79:TYR:HE1	21	0.13
(3,1604)	1:A:68:ILE:HG23	1:A:79:TYR:HE2	21	0.13
(3,1604)	1:A:68:ILE:HG21	1:A:79:TYR:HE1	23	0.13
(3,1604)	1:A:68:ILE:HG21	1:A:79:TYR:HE2	23	0.13
(3,1604)	1:A:68:ILE:HG22	1:A:79:TYR:HE1	23	0.13
(3,1604)	1:A:68:ILE:HG22	1:A:79:TYR:HE2	23	0.13
(3,1604)	1:A:68:ILE:HG23	1:A:79:TYR:HE1	23	0.13
(3,1604)	1:A:68:ILE:HG23	1:A:79:TYR:HE2	23	0.13
(3,1604)	1:A:68:ILE:HG21	1:A:79:TYR:HE1	33	0.13
(3,1604)	1:A:68:ILE:HG21	1:A:79:TYR:HE2	33	0.13
(3,1604)	1:A:68:ILE:HG22	1:A:79:TYR:HE1	33	0.13
(3,1604)	1:A:68:ILE:HG22	1:A:79:TYR:HE2	33	0.13
(3,1604)	1:A:68:ILE:HG23	1:A:79:TYR:HE1	33	0.13
(3,1604)	1:A:68:ILE:HG23	1:A:79:TYR:HE2	33	0.13
(3,1604)	1:A:68:ILE:HG21	1:A:79:TYR:HE1	40	0.13
(3,1604)	1:A:68:ILE:HG21	1:A:79:TYR:HE2	40	0.13
(3,1604)	1:A:68:ILE:HG22	1:A:79:TYR:HE1	40	0.13
(3,1604)	1:A:68:ILE:HG22	1:A:79:TYR:HE2	40	0.13
(3,1604)	1:A:68:ILE:HG23	1:A:79:TYR:HE1	40	0.13
(3,1604)	1:A:68:ILE:HG23	1:A:79:TYR:HE2	40	0.13
(3,1594)	1:A:68:ILE:HB	1:A:71:VAL:HG21	15	0.13
(3,1594)	1:A:68:ILE:HB	1:A:71:VAL:HG22	15	0.13

*Continued on next page...*

*Continued from previous page...*

Key	Atom-1	Atom-2	Model ID	Violation (Å)
(3,1594)	1:A:68:ILE:HB	1:A:71:VAL:HG23	15	0.13
(3,1594)	1:A:68:ILE:HB	1:A:71:VAL:HG21	18	0.13
(3,1594)	1:A:68:ILE:HB	1:A:71:VAL:HG22	18	0.13
(3,1594)	1:A:68:ILE:HB	1:A:71:VAL:HG23	18	0.13
(3,1594)	1:A:68:ILE:HB	1:A:71:VAL:HG21	24	0.13
(3,1594)	1:A:68:ILE:HB	1:A:71:VAL:HG22	24	0.13
(3,1594)	1:A:68:ILE:HB	1:A:71:VAL:HG23	24	0.13
(3,1554)	1:A:10:ILE:HG21	1:A:9:PRO:HA	23	0.13
(3,1554)	1:A:10:ILE:HG22	1:A:9:PRO:HA	23	0.13
(3,1554)	1:A:10:ILE:HG23	1:A:9:PRO:HA	23	0.13
(3,1554)	1:A:10:ILE:HG21	1:A:9:PRO:HA	31	0.13
(3,1554)	1:A:10:ILE:HG22	1:A:9:PRO:HA	31	0.13
(3,1554)	1:A:10:ILE:HG23	1:A:9:PRO:HA	31	0.13
(3,1554)	1:A:10:ILE:HG21	1:A:9:PRO:HA	40	0.13
(3,1554)	1:A:10:ILE:HG22	1:A:9:PRO:HA	40	0.13
(3,1554)	1:A:10:ILE:HG23	1:A:9:PRO:HA	40	0.13
(3,1542)	1:A:39:ILE:HG21	1:A:39:ILE:H	1	0.13
(3,1542)	1:A:39:ILE:HG22	1:A:39:ILE:H	1	0.13
(3,1542)	1:A:39:ILE:HG23	1:A:39:ILE:H	1	0.13
(3,1542)	1:A:39:ILE:HG21	1:A:39:ILE:H	8	0.13
(3,1542)	1:A:39:ILE:HG22	1:A:39:ILE:H	8	0.13
(3,1542)	1:A:39:ILE:HG23	1:A:39:ILE:H	8	0.13
(3,1542)	1:A:39:ILE:HG21	1:A:39:ILE:H	13	0.13
(3,1542)	1:A:39:ILE:HG22	1:A:39:ILE:H	13	0.13
(3,1542)	1:A:39:ILE:HG23	1:A:39:ILE:H	13	0.13
(3,1542)	1:A:39:ILE:HG21	1:A:39:ILE:H	14	0.13
(3,1542)	1:A:39:ILE:HG22	1:A:39:ILE:H	14	0.13
(3,1542)	1:A:39:ILE:HG23	1:A:39:ILE:H	14	0.13
(3,1542)	1:A:39:ILE:HG21	1:A:39:ILE:H	15	0.13
(3,1542)	1:A:39:ILE:HG22	1:A:39:ILE:H	15	0.13
(3,1542)	1:A:39:ILE:HG23	1:A:39:ILE:H	15	0.13
(3,1542)	1:A:39:ILE:HG21	1:A:39:ILE:H	21	0.13
(3,1542)	1:A:39:ILE:HG22	1:A:39:ILE:H	21	0.13
(3,1542)	1:A:39:ILE:HG23	1:A:39:ILE:H	21	0.13
(3,1542)	1:A:39:ILE:HG21	1:A:39:ILE:H	22	0.13
(3,1542)	1:A:39:ILE:HG22	1:A:39:ILE:H	22	0.13
(3,1542)	1:A:39:ILE:HG23	1:A:39:ILE:H	22	0.13
(3,1542)	1:A:39:ILE:HG21	1:A:39:ILE:H	27	0.13
(3,1542)	1:A:39:ILE:HG22	1:A:39:ILE:H	27	0.13
(3,1542)	1:A:39:ILE:HG23	1:A:39:ILE:H	27	0.13
(3,1542)	1:A:39:ILE:HG21	1:A:39:ILE:H	28	0.13
(3,1542)	1:A:39:ILE:HG22	1:A:39:ILE:H	28	0.13

*Continued on next page...*



*Continued from previous page...*

Key	Atom-1	Atom-2	Model ID	Violation (Å)
(3,1542)	1:A:39:ILE:HG23	1:A:39:ILE:H	28	0.13
(3,1542)	1:A:39:ILE:HG21	1:A:39:ILE:H	35	0.13
(3,1542)	1:A:39:ILE:HG22	1:A:39:ILE:H	35	0.13
(3,1542)	1:A:39:ILE:HG23	1:A:39:ILE:H	35	0.13
(3,1542)	1:A:39:ILE:HG21	1:A:39:ILE:H	40	0.13
(3,1542)	1:A:39:ILE:HG22	1:A:39:ILE:H	40	0.13
(3,1542)	1:A:39:ILE:HG23	1:A:39:ILE:H	40	0.13
(3,1518)	1:A:66:MET:HE1	1:A:66:MET:H	10	0.13
(3,1518)	1:A:66:MET:HE2	1:A:66:MET:H	10	0.13
(3,1518)	1:A:66:MET:HE3	1:A:66:MET:H	10	0.13
(3,1518)	1:A:66:MET:HE1	1:A:66:MET:H	12	0.13
(3,1518)	1:A:66:MET:HE2	1:A:66:MET:H	12	0.13
(3,1518)	1:A:66:MET:HE3	1:A:66:MET:H	12	0.13
(3,1518)	1:A:66:MET:HE1	1:A:66:MET:H	21	0.13
(3,1518)	1:A:66:MET:HE2	1:A:66:MET:H	21	0.13
(3,1518)	1:A:66:MET:HE3	1:A:66:MET:H	21	0.13
(3,1518)	1:A:66:MET:HE1	1:A:66:MET:H	24	0.13
(3,1518)	1:A:66:MET:HE2	1:A:66:MET:H	24	0.13
(3,1518)	1:A:66:MET:HE3	1:A:66:MET:H	24	0.13
(3,1518)	1:A:66:MET:HE1	1:A:66:MET:H	27	0.13
(3,1518)	1:A:66:MET:HE2	1:A:66:MET:H	27	0.13
(3,1518)	1:A:66:MET:HE3	1:A:66:MET:H	27	0.13
(3,1518)	1:A:66:MET:HE1	1:A:66:MET:H	28	0.13
(3,1518)	1:A:66:MET:HE2	1:A:66:MET:H	28	0.13
(3,1518)	1:A:66:MET:HE3	1:A:66:MET:H	28	0.13
(3,1517)	1:A:66:MET:HE1	1:A:29:PHE:H	8	0.13
(3,1517)	1:A:66:MET:HE2	1:A:29:PHE:H	8	0.13
(3,1517)	1:A:66:MET:HE3	1:A:29:PHE:H	8	0.13
(3,1517)	1:A:66:MET:HE1	1:A:29:PHE:H	11	0.13
(3,1517)	1:A:66:MET:HE2	1:A:29:PHE:H	11	0.13
(3,1517)	1:A:66:MET:HE3	1:A:29:PHE:H	11	0.13
(3,1517)	1:A:66:MET:HE1	1:A:29:PHE:H	38	0.13
(3,1517)	1:A:66:MET:HE2	1:A:29:PHE:H	38	0.13
(3,1517)	1:A:66:MET:HE3	1:A:29:PHE:H	38	0.13
(3,1514)	1:A:66:MET:HE1	1:A:42:TRP:HE1	6	0.13
(3,1514)	1:A:66:MET:HE2	1:A:42:TRP:HE1	6	0.13
(3,1514)	1:A:66:MET:HE3	1:A:42:TRP:HE1	6	0.13
(3,1514)	1:A:66:MET:HE1	1:A:42:TRP:HE1	8	0.13
(3,1514)	1:A:66:MET:HE2	1:A:42:TRP:HE1	8	0.13
(3,1514)	1:A:66:MET:HE3	1:A:42:TRP:HE1	8	0.13
(3,1514)	1:A:66:MET:HE1	1:A:42:TRP:HE1	12	0.13
(3,1514)	1:A:66:MET:HE2	1:A:42:TRP:HE1	12	0.13

*Continued on next page...*

*Continued from previous page...*

Key	Atom-1	Atom-2	Model ID	Violation (Å)
(3,1514)	1:A:66:MET:HE3	1:A:42:TRP:HE1	12	0.13
(3,1514)	1:A:66:MET:HE1	1:A:42:TRP:HE1	13	0.13
(3,1514)	1:A:66:MET:HE2	1:A:42:TRP:HE1	13	0.13
(3,1514)	1:A:66:MET:HE3	1:A:42:TRP:HE1	13	0.13
(3,1514)	1:A:66:MET:HE1	1:A:42:TRP:HE1	40	0.13
(3,1514)	1:A:66:MET:HE2	1:A:42:TRP:HE1	40	0.13
(3,1514)	1:A:66:MET:HE3	1:A:42:TRP:HE1	40	0.13
(3,1513)	1:A:66:MET:HE1	1:A:79:TYR:HE1	2	0.13
(3,1513)	1:A:66:MET:HE1	1:A:79:TYR:HE2	2	0.13
(3,1513)	1:A:66:MET:HE2	1:A:79:TYR:HE1	2	0.13
(3,1513)	1:A:66:MET:HE2	1:A:79:TYR:HE2	2	0.13
(3,1513)	1:A:66:MET:HE3	1:A:79:TYR:HE1	2	0.13
(3,1513)	1:A:66:MET:HE3	1:A:79:TYR:HE2	2	0.13
(3,1513)	1:A:66:MET:HE1	1:A:79:TYR:HE1	10	0.13
(3,1513)	1:A:66:MET:HE1	1:A:79:TYR:HE2	10	0.13
(3,1513)	1:A:66:MET:HE2	1:A:79:TYR:HE1	10	0.13
(3,1513)	1:A:66:MET:HE2	1:A:79:TYR:HE2	10	0.13
(3,1513)	1:A:66:MET:HE3	1:A:79:TYR:HE1	10	0.13
(3,1513)	1:A:66:MET:HE3	1:A:79:TYR:HE2	10	0.13
(3,1513)	1:A:66:MET:HE1	1:A:79:TYR:HE1	18	0.13
(3,1513)	1:A:66:MET:HE1	1:A:79:TYR:HE2	18	0.13
(3,1513)	1:A:66:MET:HE2	1:A:79:TYR:HE1	18	0.13
(3,1513)	1:A:66:MET:HE2	1:A:79:TYR:HE2	18	0.13
(3,1513)	1:A:66:MET:HE3	1:A:79:TYR:HE1	18	0.13
(3,1513)	1:A:66:MET:HE3	1:A:79:TYR:HE2	18	0.13
(3,1513)	1:A:66:MET:HE1	1:A:79:TYR:HE1	24	0.13
(3,1513)	1:A:66:MET:HE1	1:A:79:TYR:HE2	24	0.13
(3,1513)	1:A:66:MET:HE2	1:A:79:TYR:HE1	24	0.13
(3,1513)	1:A:66:MET:HE2	1:A:79:TYR:HE2	24	0.13
(3,1513)	1:A:66:MET:HE3	1:A:79:TYR:HE1	24	0.13
(3,1513)	1:A:66:MET:HE3	1:A:79:TYR:HE2	24	0.13
(3,1513)	1:A:66:MET:HE1	1:A:79:TYR:HE1	28	0.13
(3,1513)	1:A:66:MET:HE1	1:A:79:TYR:HE2	28	0.13
(3,1513)	1:A:66:MET:HE2	1:A:79:TYR:HE1	28	0.13
(3,1513)	1:A:66:MET:HE2	1:A:79:TYR:HE2	28	0.13
(3,1513)	1:A:66:MET:HE3	1:A:79:TYR:HE1	28	0.13
(3,1513)	1:A:66:MET:HE3	1:A:79:TYR:HE2	28	0.13
(3,1512)	1:A:66:MET:HE1	1:A:42:TRP:HZ3	4	0.13
(3,1512)	1:A:66:MET:HE2	1:A:42:TRP:HZ3	4	0.13
(3,1512)	1:A:66:MET:HE3	1:A:42:TRP:HZ3	4	0.13
(3,1512)	1:A:66:MET:HE1	1:A:42:TRP:HZ3	14	0.13
(3,1512)	1:A:66:MET:HE2	1:A:42:TRP:HZ3	14	0.13

*Continued on next page...*

*Continued from previous page...*

Key	Atom-1	Atom-2	Model ID	Violation (Å)
(3,1512)	1:A:66:MET:HE3	1:A:42:TRP:HZ3	14	0.13
(3,1512)	1:A:66:MET:HE1	1:A:42:TRP:HZ3	17	0.13
(3,1512)	1:A:66:MET:HE2	1:A:42:TRP:HZ3	17	0.13
(3,1512)	1:A:66:MET:HE3	1:A:42:TRP:HZ3	17	0.13
(3,1511)	1:A:66:MET:HE1	1:A:42:TRP:HB2	8	0.13
(3,1511)	1:A:66:MET:HE2	1:A:42:TRP:HB2	8	0.13
(3,1511)	1:A:66:MET:HE3	1:A:42:TRP:HB2	8	0.13
(3,1511)	1:A:66:MET:HE1	1:A:42:TRP:HB2	17	0.13
(3,1511)	1:A:66:MET:HE2	1:A:42:TRP:HB2	17	0.13
(3,1511)	1:A:66:MET:HE3	1:A:42:TRP:HB2	17	0.13
(3,1511)	1:A:66:MET:HE1	1:A:42:TRP:HB2	36	0.13
(3,1511)	1:A:66:MET:HE2	1:A:42:TRP:HB2	36	0.13
(3,1511)	1:A:66:MET:HE3	1:A:42:TRP:HB2	36	0.13
(3,1506)	1:A:66:MET:HE1	1:A:49:LEU:HD11	3	0.13
(3,1506)	1:A:66:MET:HE1	1:A:49:LEU:HD12	3	0.13
(3,1506)	1:A:66:MET:HE1	1:A:49:LEU:HD13	3	0.13
(3,1506)	1:A:66:MET:HE2	1:A:49:LEU:HD11	3	0.13
(3,1506)	1:A:66:MET:HE2	1:A:49:LEU:HD12	3	0.13
(3,1506)	1:A:66:MET:HE2	1:A:49:LEU:HD13	3	0.13
(3,1506)	1:A:66:MET:HE3	1:A:49:LEU:HD11	3	0.13
(3,1506)	1:A:66:MET:HE3	1:A:49:LEU:HD12	3	0.13
(3,1506)	1:A:66:MET:HE3	1:A:49:LEU:HD13	3	0.13
(3,1498)	1:A:81:VAL:HG11	1:A:12:PHE:HZ	14	0.13
(3,1498)	1:A:81:VAL:HG12	1:A:12:PHE:HZ	14	0.13
(3,1498)	1:A:81:VAL:HG13	1:A:12:PHE:HZ	14	0.13
(3,1496)	1:A:81:VAL:HG11	1:A:92:ARG:HA	14	0.13
(3,1496)	1:A:81:VAL:HG12	1:A:92:ARG:HA	14	0.13
(3,1496)	1:A:81:VAL:HG13	1:A:92:ARG:HA	14	0.13
(3,1496)	1:A:81:VAL:HG11	1:A:92:ARG:HA	18	0.13
(3,1496)	1:A:81:VAL:HG12	1:A:92:ARG:HA	18	0.13
(3,1496)	1:A:81:VAL:HG13	1:A:92:ARG:HA	18	0.13
(3,1480)	1:A:78:VAL:HG11	1:A:78:VAL:H	3	0.13
(3,1480)	1:A:78:VAL:HG12	1:A:78:VAL:H	3	0.13
(3,1480)	1:A:78:VAL:HG13	1:A:78:VAL:H	3	0.13
(3,1480)	1:A:78:VAL:HG11	1:A:78:VAL:H	6	0.13
(3,1480)	1:A:78:VAL:HG12	1:A:78:VAL:H	6	0.13
(3,1480)	1:A:78:VAL:HG13	1:A:78:VAL:H	6	0.13
(3,1480)	1:A:78:VAL:HG11	1:A:78:VAL:H	7	0.13
(3,1480)	1:A:78:VAL:HG12	1:A:78:VAL:H	7	0.13
(3,1480)	1:A:78:VAL:HG13	1:A:78:VAL:H	7	0.13
(3,1480)	1:A:78:VAL:HG11	1:A:78:VAL:H	8	0.13
(3,1480)	1:A:78:VAL:HG12	1:A:78:VAL:H	8	0.13

*Continued on next page...*

*Continued from previous page...*

Key	Atom-1	Atom-2	Model ID	Violation (Å)
(3,1480)	1:A:78:VAL:HG13	1:A:78:VAL:H	8	0.13
(3,1480)	1:A:78:VAL:HG11	1:A:78:VAL:H	11	0.13
(3,1480)	1:A:78:VAL:HG12	1:A:78:VAL:H	11	0.13
(3,1480)	1:A:78:VAL:HG13	1:A:78:VAL:H	11	0.13
(3,1480)	1:A:78:VAL:HG11	1:A:78:VAL:H	12	0.13
(3,1480)	1:A:78:VAL:HG12	1:A:78:VAL:H	12	0.13
(3,1480)	1:A:78:VAL:HG13	1:A:78:VAL:H	12	0.13
(3,1480)	1:A:78:VAL:HG11	1:A:78:VAL:H	13	0.13
(3,1480)	1:A:78:VAL:HG12	1:A:78:VAL:H	13	0.13
(3,1480)	1:A:78:VAL:HG13	1:A:78:VAL:H	13	0.13
(3,1480)	1:A:78:VAL:HG11	1:A:78:VAL:H	14	0.13
(3,1480)	1:A:78:VAL:HG12	1:A:78:VAL:H	14	0.13
(3,1480)	1:A:78:VAL:HG13	1:A:78:VAL:H	14	0.13
(3,1480)	1:A:78:VAL:HG11	1:A:78:VAL:H	16	0.13
(3,1480)	1:A:78:VAL:HG12	1:A:78:VAL:H	16	0.13
(3,1480)	1:A:78:VAL:HG13	1:A:78:VAL:H	16	0.13
(3,1480)	1:A:78:VAL:HG11	1:A:78:VAL:H	17	0.13
(3,1480)	1:A:78:VAL:HG12	1:A:78:VAL:H	17	0.13
(3,1480)	1:A:78:VAL:HG13	1:A:78:VAL:H	17	0.13
(3,1480)	1:A:78:VAL:HG11	1:A:78:VAL:H	19	0.13
(3,1480)	1:A:78:VAL:HG12	1:A:78:VAL:H	19	0.13
(3,1480)	1:A:78:VAL:HG13	1:A:78:VAL:H	19	0.13
(3,1480)	1:A:78:VAL:HG11	1:A:78:VAL:H	21	0.13
(3,1480)	1:A:78:VAL:HG12	1:A:78:VAL:H	21	0.13
(3,1480)	1:A:78:VAL:HG13	1:A:78:VAL:H	21	0.13
(3,1480)	1:A:78:VAL:HG11	1:A:78:VAL:H	23	0.13
(3,1480)	1:A:78:VAL:HG12	1:A:78:VAL:H	23	0.13
(3,1480)	1:A:78:VAL:HG13	1:A:78:VAL:H	23	0.13
(3,1480)	1:A:78:VAL:HG11	1:A:78:VAL:H	24	0.13
(3,1480)	1:A:78:VAL:HG12	1:A:78:VAL:H	24	0.13
(3,1480)	1:A:78:VAL:HG13	1:A:78:VAL:H	24	0.13
(3,1480)	1:A:78:VAL:HG11	1:A:78:VAL:H	25	0.13
(3,1480)	1:A:78:VAL:HG12	1:A:78:VAL:H	25	0.13
(3,1480)	1:A:78:VAL:HG13	1:A:78:VAL:H	25	0.13
(3,1480)	1:A:78:VAL:HG11	1:A:78:VAL:H	29	0.13
(3,1480)	1:A:78:VAL:HG12	1:A:78:VAL:H	29	0.13
(3,1480)	1:A:78:VAL:HG13	1:A:78:VAL:H	29	0.13
(3,1480)	1:A:78:VAL:HG11	1:A:78:VAL:H	30	0.13
(3,1480)	1:A:78:VAL:HG12	1:A:78:VAL:H	30	0.13
(3,1480)	1:A:78:VAL:HG13	1:A:78:VAL:H	30	0.13
(3,1480)	1:A:78:VAL:HG11	1:A:78:VAL:H	33	0.13
(3,1480)	1:A:78:VAL:HG12	1:A:78:VAL:H	33	0.13

*Continued on next page...*

*Continued from previous page...*

Key	Atom-1	Atom-2	Model ID	Violation (Å)
(3,1480)	1:A:78:VAL:HG13	1:A:78:VAL:H	33	0.13
(3,1480)	1:A:78:VAL:HG11	1:A:78:VAL:H	34	0.13
(3,1480)	1:A:78:VAL:HG12	1:A:78:VAL:H	34	0.13
(3,1480)	1:A:78:VAL:HG13	1:A:78:VAL:H	34	0.13
(3,1480)	1:A:78:VAL:HG11	1:A:78:VAL:H	36	0.13
(3,1480)	1:A:78:VAL:HG12	1:A:78:VAL:H	36	0.13
(3,1480)	1:A:78:VAL:HG13	1:A:78:VAL:H	36	0.13
(3,1480)	1:A:78:VAL:HG11	1:A:78:VAL:H	37	0.13
(3,1480)	1:A:78:VAL:HG12	1:A:78:VAL:H	37	0.13
(3,1480)	1:A:78:VAL:HG13	1:A:78:VAL:H	37	0.13
(3,1480)	1:A:78:VAL:HG11	1:A:78:VAL:H	38	0.13
(3,1480)	1:A:78:VAL:HG12	1:A:78:VAL:H	38	0.13
(3,1480)	1:A:78:VAL:HG13	1:A:78:VAL:H	38	0.13
(3,1480)	1:A:78:VAL:HG11	1:A:78:VAL:H	40	0.13
(3,1480)	1:A:78:VAL:HG12	1:A:78:VAL:H	40	0.13
(3,1480)	1:A:78:VAL:HG13	1:A:78:VAL:H	40	0.13
(3,1412)	1:A:20:VAL:HG11	1:A:100:GLU:HA	5	0.13
(3,1412)	1:A:20:VAL:HG12	1:A:100:GLU:HA	5	0.13
(3,1412)	1:A:20:VAL:HG13	1:A:100:GLU:HA	5	0.13
(3,1407)	1:A:95:ALA:HB1	1:A:18:ASN:H	6	0.13
(3,1407)	1:A:95:ALA:HB2	1:A:18:ASN:H	6	0.13
(3,1407)	1:A:95:ALA:HB3	1:A:18:ASN:H	6	0.13
(3,1407)	1:A:95:ALA:HB1	1:A:18:ASN:H	17	0.13
(3,1407)	1:A:95:ALA:HB2	1:A:18:ASN:H	17	0.13
(3,1407)	1:A:95:ALA:HB3	1:A:18:ASN:H	17	0.13
(3,1407)	1:A:95:ALA:HB1	1:A:18:ASN:H	20	0.13
(3,1407)	1:A:95:ALA:HB2	1:A:18:ASN:H	20	0.13
(3,1407)	1:A:95:ALA:HB3	1:A:18:ASN:H	20	0.13
(3,1407)	1:A:95:ALA:HB1	1:A:18:ASN:H	31	0.13
(3,1407)	1:A:95:ALA:HB2	1:A:18:ASN:H	31	0.13
(3,1407)	1:A:95:ALA:HB3	1:A:18:ASN:H	31	0.13
(3,1405)	1:A:95:ALA:HB1	1:A:96:GLU:H	3	0.13
(3,1405)	1:A:95:ALA:HB2	1:A:96:GLU:H	3	0.13
(3,1405)	1:A:95:ALA:HB3	1:A:96:GLU:H	3	0.13
(3,1405)	1:A:95:ALA:HB1	1:A:96:GLU:H	13	0.13
(3,1405)	1:A:95:ALA:HB2	1:A:96:GLU:H	13	0.13
(3,1405)	1:A:95:ALA:HB3	1:A:96:GLU:H	13	0.13
(3,1405)	1:A:95:ALA:HB1	1:A:96:GLU:H	19	0.13
(3,1405)	1:A:95:ALA:HB2	1:A:96:GLU:H	19	0.13
(3,1405)	1:A:95:ALA:HB3	1:A:96:GLU:H	19	0.13
(3,1405)	1:A:95:ALA:HB1	1:A:96:GLU:H	40	0.13
(3,1405)	1:A:95:ALA:HB2	1:A:96:GLU:H	40	0.13

*Continued on next page...*

*Continued from previous page...*

Key	Atom-1	Atom-2	Model ID	Violation (Å)
(3,1405)	1:A:95:ALA:HB3	1:A:96:GLU:H	40	0.13
(3,1404)	1:A:95:ALA:HB1	1:A:16:ILE:HG12	7	0.13
(3,1404)	1:A:95:ALA:HB2	1:A:16:ILE:HG12	7	0.13
(3,1404)	1:A:95:ALA:HB3	1:A:16:ILE:HG12	7	0.13
(3,1404)	1:A:95:ALA:HB1	1:A:16:ILE:HG12	10	0.13
(3,1404)	1:A:95:ALA:HB2	1:A:16:ILE:HG12	10	0.13
(3,1404)	1:A:95:ALA:HB3	1:A:16:ILE:HG12	10	0.13
(3,1404)	1:A:95:ALA:HB1	1:A:16:ILE:HG12	11	0.13
(3,1404)	1:A:95:ALA:HB2	1:A:16:ILE:HG12	11	0.13
(3,1404)	1:A:95:ALA:HB3	1:A:16:ILE:HG12	11	0.13
(3,1404)	1:A:95:ALA:HB1	1:A:16:ILE:HG12	13	0.13
(3,1404)	1:A:95:ALA:HB2	1:A:16:ILE:HG12	13	0.13
(3,1404)	1:A:95:ALA:HB3	1:A:16:ILE:HG12	13	0.13
(3,1404)	1:A:95:ALA:HB1	1:A:16:ILE:HG12	15	0.13
(3,1404)	1:A:95:ALA:HB2	1:A:16:ILE:HG12	15	0.13
(3,1404)	1:A:95:ALA:HB3	1:A:16:ILE:HG12	15	0.13
(3,1404)	1:A:95:ALA:HB1	1:A:16:ILE:HG12	17	0.13
(3,1404)	1:A:95:ALA:HB2	1:A:16:ILE:HG12	17	0.13
(3,1404)	1:A:95:ALA:HB3	1:A:16:ILE:HG12	17	0.13
(3,1404)	1:A:95:ALA:HB1	1:A:16:ILE:HG12	24	0.13
(3,1404)	1:A:95:ALA:HB2	1:A:16:ILE:HG12	24	0.13
(3,1404)	1:A:95:ALA:HB3	1:A:16:ILE:HG12	24	0.13
(3,1404)	1:A:95:ALA:HB1	1:A:16:ILE:HG12	26	0.13
(3,1404)	1:A:95:ALA:HB2	1:A:16:ILE:HG12	26	0.13
(3,1404)	1:A:95:ALA:HB3	1:A:16:ILE:HG12	26	0.13
(3,1404)	1:A:95:ALA:HB1	1:A:16:ILE:HG12	28	0.13
(3,1404)	1:A:95:ALA:HB2	1:A:16:ILE:HG12	28	0.13
(3,1404)	1:A:95:ALA:HB3	1:A:16:ILE:HG12	28	0.13
(3,1404)	1:A:95:ALA:HB1	1:A:16:ILE:HG12	33	0.13
(3,1404)	1:A:95:ALA:HB2	1:A:16:ILE:HG12	33	0.13
(3,1404)	1:A:95:ALA:HB3	1:A:16:ILE:HG12	33	0.13
(3,1404)	1:A:95:ALA:HB1	1:A:16:ILE:HG12	34	0.13
(3,1404)	1:A:95:ALA:HB2	1:A:16:ILE:HG12	34	0.13
(3,1404)	1:A:95:ALA:HB3	1:A:16:ILE:HG12	34	0.13
(3,1404)	1:A:95:ALA:HB1	1:A:16:ILE:HG12	38	0.13
(3,1404)	1:A:95:ALA:HB2	1:A:16:ILE:HG12	38	0.13
(3,1404)	1:A:95:ALA:HB3	1:A:16:ILE:HG12	38	0.13
(3,1391)	1:A:91:ALA:HB1	1:A:12:PHE:HZ	4	0.13
(3,1391)	1:A:91:ALA:HB2	1:A:12:PHE:HZ	4	0.13
(3,1391)	1:A:91:ALA:HB3	1:A:12:PHE:HZ	4	0.13
(3,1391)	1:A:91:ALA:HB1	1:A:12:PHE:HZ	21	0.13
(3,1391)	1:A:91:ALA:HB2	1:A:12:PHE:HZ	21	0.13

*Continued on next page...*

*Continued from previous page...*

Key	Atom-1	Atom-2	Model ID	Violation (Å)
(3,1391)	1:A:91:ALA:HB3	1:A:12:PHE:HZ	21	0.13
(3,1391)	1:A:91:ALA:HB1	1:A:12:PHE:HZ	30	0.13
(3,1391)	1:A:91:ALA:HB2	1:A:12:PHE:HZ	30	0.13
(3,1391)	1:A:91:ALA:HB3	1:A:12:PHE:HZ	30	0.13
(3,1391)	1:A:91:ALA:HB1	1:A:12:PHE:HZ	31	0.13
(3,1391)	1:A:91:ALA:HB2	1:A:12:PHE:HZ	31	0.13
(3,1391)	1:A:91:ALA:HB3	1:A:12:PHE:HZ	31	0.13
(3,1391)	1:A:91:ALA:HB1	1:A:12:PHE:HZ	39	0.13
(3,1391)	1:A:91:ALA:HB2	1:A:12:PHE:HZ	39	0.13
(3,1391)	1:A:91:ALA:HB3	1:A:12:PHE:HZ	39	0.13
(3,1388)	1:A:91:ALA:HB1	1:A:83:ALA:HB1	6	0.13
(3,1388)	1:A:91:ALA:HB1	1:A:83:ALA:HB2	6	0.13
(3,1388)	1:A:91:ALA:HB1	1:A:83:ALA:HB3	6	0.13
(3,1388)	1:A:91:ALA:HB2	1:A:83:ALA:HB1	6	0.13
(3,1388)	1:A:91:ALA:HB2	1:A:83:ALA:HB2	6	0.13
(3,1388)	1:A:91:ALA:HB2	1:A:83:ALA:HB3	6	0.13
(3,1388)	1:A:91:ALA:HB3	1:A:83:ALA:HB1	6	0.13
(3,1388)	1:A:91:ALA:HB3	1:A:83:ALA:HB2	6	0.13
(3,1388)	1:A:91:ALA:HB3	1:A:83:ALA:HB3	6	0.13
(3,1388)	1:A:91:ALA:HB1	1:A:83:ALA:HB1	25	0.13
(3,1388)	1:A:91:ALA:HB1	1:A:83:ALA:HB2	25	0.13
(3,1388)	1:A:91:ALA:HB1	1:A:83:ALA:HB3	25	0.13
(3,1388)	1:A:91:ALA:HB2	1:A:83:ALA:HB1	25	0.13
(3,1388)	1:A:91:ALA:HB2	1:A:83:ALA:HB2	25	0.13
(3,1388)	1:A:91:ALA:HB2	1:A:83:ALA:HB3	25	0.13
(3,1388)	1:A:91:ALA:HB3	1:A:83:ALA:HB1	25	0.13
(3,1388)	1:A:91:ALA:HB3	1:A:83:ALA:HB2	25	0.13
(3,1388)	1:A:91:ALA:HB3	1:A:83:ALA:HB3	25	0.13
(3,1388)	1:A:91:ALA:HB1	1:A:83:ALA:HB1	33	0.13
(3,1388)	1:A:91:ALA:HB1	1:A:83:ALA:HB2	33	0.13
(3,1388)	1:A:91:ALA:HB1	1:A:83:ALA:HB3	33	0.13
(3,1388)	1:A:91:ALA:HB2	1:A:83:ALA:HB1	33	0.13
(3,1388)	1:A:91:ALA:HB2	1:A:83:ALA:HB2	33	0.13
(3,1388)	1:A:91:ALA:HB2	1:A:83:ALA:HB3	33	0.13
(3,1388)	1:A:91:ALA:HB3	1:A:83:ALA:HB1	33	0.13
(3,1388)	1:A:91:ALA:HB3	1:A:83:ALA:HB2	33	0.13
(3,1388)	1:A:91:ALA:HB3	1:A:83:ALA:HB3	33	0.13
(3,1388)	1:A:91:ALA:HB1	1:A:83:ALA:HB1	34	0.13
(3,1388)	1:A:91:ALA:HB1	1:A:83:ALA:HB2	34	0.13
(3,1388)	1:A:91:ALA:HB1	1:A:83:ALA:HB3	34	0.13
(3,1388)	1:A:91:ALA:HB2	1:A:83:ALA:HB1	34	0.13
(3,1388)	1:A:91:ALA:HB2	1:A:83:ALA:HB2	34	0.13

*Continued on next page...*

*Continued from previous page...*

Key	Atom-1	Atom-2	Model ID	Violation (Å)
(3,1388)	1:A:91:ALA:HB2	1:A:83:ALA:HB3	34	0.13
(3,1388)	1:A:91:ALA:HB3	1:A:83:ALA:HB1	34	0.13
(3,1388)	1:A:91:ALA:HB3	1:A:83:ALA:HB2	34	0.13
(3,1388)	1:A:91:ALA:HB3	1:A:83:ALA:HB3	34	0.13
(3,1388)	1:A:91:ALA:HB1	1:A:83:ALA:HB1	35	0.13
(3,1388)	1:A:91:ALA:HB1	1:A:83:ALA:HB2	35	0.13
(3,1388)	1:A:91:ALA:HB1	1:A:83:ALA:HB3	35	0.13
(3,1388)	1:A:91:ALA:HB2	1:A:83:ALA:HB1	35	0.13
(3,1388)	1:A:91:ALA:HB2	1:A:83:ALA:HB2	35	0.13
(3,1388)	1:A:91:ALA:HB2	1:A:83:ALA:HB3	35	0.13
(3,1388)	1:A:91:ALA:HB3	1:A:83:ALA:HB1	35	0.13
(3,1388)	1:A:91:ALA:HB3	1:A:83:ALA:HB2	35	0.13
(3,1388)	1:A:91:ALA:HB3	1:A:83:ALA:HB3	35	0.13
(3,1388)	1:A:91:ALA:HB1	1:A:83:ALA:HB1	39	0.13
(3,1388)	1:A:91:ALA:HB1	1:A:83:ALA:HB2	39	0.13
(3,1388)	1:A:91:ALA:HB1	1:A:83:ALA:HB3	39	0.13
(3,1388)	1:A:91:ALA:HB2	1:A:83:ALA:HB1	39	0.13
(3,1388)	1:A:91:ALA:HB2	1:A:83:ALA:HB2	39	0.13
(3,1388)	1:A:91:ALA:HB2	1:A:83:ALA:HB3	39	0.13
(3,1388)	1:A:91:ALA:HB3	1:A:83:ALA:HB1	39	0.13
(3,1388)	1:A:91:ALA:HB3	1:A:83:ALA:HB2	39	0.13
(3,1388)	1:A:91:ALA:HB3	1:A:83:ALA:HB3	39	0.13
(3,1383)	1:A:83:ALA:HB1	1:A:91:ALA:HB1	6	0.13
(3,1383)	1:A:83:ALA:HB1	1:A:91:ALA:HB2	6	0.13
(3,1383)	1:A:83:ALA:HB1	1:A:91:ALA:HB3	6	0.13
(3,1383)	1:A:83:ALA:HB2	1:A:91:ALA:HB1	6	0.13
(3,1383)	1:A:83:ALA:HB2	1:A:91:ALA:HB2	6	0.13
(3,1383)	1:A:83:ALA:HB2	1:A:91:ALA:HB3	6	0.13
(3,1383)	1:A:83:ALA:HB3	1:A:91:ALA:HB1	6	0.13
(3,1383)	1:A:83:ALA:HB3	1:A:91:ALA:HB2	6	0.13
(3,1383)	1:A:83:ALA:HB3	1:A:91:ALA:HB3	6	0.13
(3,1383)	1:A:83:ALA:HB1	1:A:91:ALA:HB1	25	0.13
(3,1383)	1:A:83:ALA:HB1	1:A:91:ALA:HB2	25	0.13
(3,1383)	1:A:83:ALA:HB1	1:A:91:ALA:HB3	25	0.13
(3,1383)	1:A:83:ALA:HB2	1:A:91:ALA:HB1	25	0.13
(3,1383)	1:A:83:ALA:HB2	1:A:91:ALA:HB2	25	0.13
(3,1383)	1:A:83:ALA:HB2	1:A:91:ALA:HB3	25	0.13
(3,1383)	1:A:83:ALA:HB3	1:A:91:ALA:HB1	25	0.13
(3,1383)	1:A:83:ALA:HB3	1:A:91:ALA:HB2	25	0.13
(3,1383)	1:A:83:ALA:HB3	1:A:91:ALA:HB3	25	0.13
(3,1383)	1:A:83:ALA:HB1	1:A:91:ALA:HB1	33	0.13
(3,1383)	1:A:83:ALA:HB1	1:A:91:ALA:HB2	33	0.13

*Continued on next page...*



*Continued from previous page...*

Key	Atom-1	Atom-2	Model ID	Violation (Å)
(3,1383)	1:A:83:ALA:HB1	1:A:91:ALA:HB3	33	0.13
(3,1383)	1:A:83:ALA:HB2	1:A:91:ALA:HB1	33	0.13
(3,1383)	1:A:83:ALA:HB2	1:A:91:ALA:HB2	33	0.13
(3,1383)	1:A:83:ALA:HB2	1:A:91:ALA:HB3	33	0.13
(3,1383)	1:A:83:ALA:HB3	1:A:91:ALA:HB1	33	0.13
(3,1383)	1:A:83:ALA:HB3	1:A:91:ALA:HB2	33	0.13
(3,1383)	1:A:83:ALA:HB3	1:A:91:ALA:HB3	33	0.13
(3,1383)	1:A:83:ALA:HB1	1:A:91:ALA:HB1	34	0.13
(3,1383)	1:A:83:ALA:HB1	1:A:91:ALA:HB2	34	0.13
(3,1383)	1:A:83:ALA:HB1	1:A:91:ALA:HB3	34	0.13
(3,1383)	1:A:83:ALA:HB2	1:A:91:ALA:HB1	34	0.13
(3,1383)	1:A:83:ALA:HB2	1:A:91:ALA:HB2	34	0.13
(3,1383)	1:A:83:ALA:HB2	1:A:91:ALA:HB3	34	0.13
(3,1383)	1:A:83:ALA:HB3	1:A:91:ALA:HB1	34	0.13
(3,1383)	1:A:83:ALA:HB3	1:A:91:ALA:HB2	34	0.13
(3,1383)	1:A:83:ALA:HB3	1:A:91:ALA:HB3	34	0.13
(3,1383)	1:A:83:ALA:HB1	1:A:91:ALA:HB1	35	0.13
(3,1383)	1:A:83:ALA:HB1	1:A:91:ALA:HB2	35	0.13
(3,1383)	1:A:83:ALA:HB1	1:A:91:ALA:HB3	35	0.13
(3,1383)	1:A:83:ALA:HB2	1:A:91:ALA:HB1	35	0.13
(3,1383)	1:A:83:ALA:HB2	1:A:91:ALA:HB2	35	0.13
(3,1383)	1:A:83:ALA:HB2	1:A:91:ALA:HB3	35	0.13
(3,1383)	1:A:83:ALA:HB3	1:A:91:ALA:HB1	35	0.13
(3,1383)	1:A:83:ALA:HB3	1:A:91:ALA:HB2	35	0.13
(3,1383)	1:A:83:ALA:HB3	1:A:91:ALA:HB3	35	0.13
(3,1383)	1:A:83:ALA:HB1	1:A:91:ALA:HB1	39	0.13
(3,1383)	1:A:83:ALA:HB1	1:A:91:ALA:HB2	39	0.13
(3,1383)	1:A:83:ALA:HB1	1:A:91:ALA:HB3	39	0.13
(3,1383)	1:A:83:ALA:HB2	1:A:91:ALA:HB1	39	0.13
(3,1383)	1:A:83:ALA:HB2	1:A:91:ALA:HB2	39	0.13
(3,1383)	1:A:83:ALA:HB2	1:A:91:ALA:HB3	39	0.13
(3,1383)	1:A:83:ALA:HB3	1:A:91:ALA:HB1	39	0.13
(3,1383)	1:A:83:ALA:HB3	1:A:91:ALA:HB2	39	0.13
(3,1383)	1:A:83:ALA:HB3	1:A:91:ALA:HB3	39	0.13
(3,1372)	1:A:16:ILE:HB	1:A:29:PHE:HB3	9	0.13
(3,1372)	1:A:16:ILE:HB	1:A:29:PHE:HB3	12	0.13
(3,1372)	1:A:16:ILE:HB	1:A:29:PHE:HB3	29	0.13
(3,1372)	1:A:16:ILE:HB	1:A:29:PHE:HB3	34	0.13
(3,1372)	1:A:16:ILE:HB	1:A:29:PHE:HB3	39	0.13
(3,1347)	1:A:16:ILE:HD11	1:A:16:ILE:HA	1	0.13
(3,1347)	1:A:16:ILE:HD12	1:A:16:ILE:HA	1	0.13
(3,1347)	1:A:16:ILE:HD13	1:A:16:ILE:HA	1	0.13

*Continued on next page...*

*Continued from previous page...*

Key	Atom-1	Atom-2	Model ID	Violation (Å)
(3,1347)	1:A:16:ILE:HD11	1:A:16:ILE:HA	28	0.13
(3,1347)	1:A:16:ILE:HD12	1:A:16:ILE:HA	28	0.13
(3,1347)	1:A:16:ILE:HD13	1:A:16:ILE:HA	28	0.13
(3,1329)	1:A:19:ILE:HB	1:A:20:VAL:H	1	0.13
(3,1329)	1:A:19:ILE:HB	1:A:20:VAL:H	3	0.13
(3,1329)	1:A:19:ILE:HB	1:A:20:VAL:H	5	0.13
(3,1329)	1:A:19:ILE:HB	1:A:20:VAL:H	6	0.13
(3,1329)	1:A:19:ILE:HB	1:A:20:VAL:H	7	0.13
(3,1329)	1:A:19:ILE:HB	1:A:20:VAL:H	8	0.13
(3,1329)	1:A:19:ILE:HB	1:A:20:VAL:H	9	0.13
(3,1329)	1:A:19:ILE:HB	1:A:20:VAL:H	12	0.13
(3,1329)	1:A:19:ILE:HB	1:A:20:VAL:H	13	0.13
(3,1329)	1:A:19:ILE:HB	1:A:20:VAL:H	21	0.13
(3,1329)	1:A:19:ILE:HB	1:A:20:VAL:H	24	0.13
(3,1329)	1:A:19:ILE:HB	1:A:20:VAL:H	27	0.13
(3,1329)	1:A:19:ILE:HB	1:A:20:VAL:H	38	0.13
(3,1299)	1:A:40:VAL:HB	1:A:41:THR:H	4	0.13
(3,1295)	1:A:40:VAL:HB	1:A:81:VAL:HG21	28	0.13
(3,1295)	1:A:40:VAL:HB	1:A:81:VAL:HG22	28	0.13
(3,1295)	1:A:40:VAL:HB	1:A:81:VAL:HG23	28	0.13
(3,1295)	1:A:40:VAL:HB	1:A:81:VAL:HG21	29	0.13
(3,1295)	1:A:40:VAL:HB	1:A:81:VAL:HG22	29	0.13
(3,1295)	1:A:40:VAL:HB	1:A:81:VAL:HG23	29	0.13
(3,1294)	1:A:40:VAL:HG21	1:A:83:ALA:HB1	18	0.13
(3,1294)	1:A:40:VAL:HG21	1:A:83:ALA:HB2	18	0.13
(3,1294)	1:A:40:VAL:HG21	1:A:83:ALA:HB3	18	0.13
(3,1294)	1:A:40:VAL:HG22	1:A:83:ALA:HB1	18	0.13
(3,1294)	1:A:40:VAL:HG22	1:A:83:ALA:HB2	18	0.13
(3,1294)	1:A:40:VAL:HG22	1:A:83:ALA:HB3	18	0.13
(3,1294)	1:A:40:VAL:HG23	1:A:83:ALA:HB1	18	0.13
(3,1294)	1:A:40:VAL:HG23	1:A:83:ALA:HB2	18	0.13
(3,1294)	1:A:40:VAL:HG23	1:A:83:ALA:HB3	18	0.13
(3,1294)	1:A:40:VAL:HG21	1:A:83:ALA:HB1	28	0.13
(3,1294)	1:A:40:VAL:HG21	1:A:83:ALA:HB2	28	0.13
(3,1294)	1:A:40:VAL:HG21	1:A:83:ALA:HB3	28	0.13
(3,1294)	1:A:40:VAL:HG22	1:A:83:ALA:HB1	28	0.13
(3,1294)	1:A:40:VAL:HG22	1:A:83:ALA:HB2	28	0.13
(3,1294)	1:A:40:VAL:HG22	1:A:83:ALA:HB3	28	0.13
(3,1294)	1:A:40:VAL:HG23	1:A:83:ALA:HB1	28	0.13
(3,1294)	1:A:40:VAL:HG23	1:A:83:ALA:HB2	28	0.13
(3,1294)	1:A:40:VAL:HG23	1:A:83:ALA:HB3	28	0.13
(3,1293)	1:A:40:VAL:HG21	1:A:42:TRP:HE1	1	0.13

*Continued on next page...*

*Continued from previous page...*

Key	Atom-1	Atom-2	Model ID	Violation (Å)
(3,1293)	1:A:40:VAL:HG22	1:A:42:TRP:HE1	1	0.13
(3,1293)	1:A:40:VAL:HG23	1:A:42:TRP:HE1	1	0.13
(3,1293)	1:A:40:VAL:HG21	1:A:42:TRP:HE1	37	0.13
(3,1293)	1:A:40:VAL:HG22	1:A:42:TRP:HE1	37	0.13
(3,1293)	1:A:40:VAL:HG23	1:A:42:TRP:HE1	37	0.13
(3,1282)	1:A:81:VAL:HG21	1:A:40:VAL:HB	28	0.13
(3,1282)	1:A:81:VAL:HG22	1:A:40:VAL:HB	28	0.13
(3,1282)	1:A:81:VAL:HG23	1:A:40:VAL:HB	28	0.13
(3,1282)	1:A:81:VAL:HG21	1:A:40:VAL:HB	29	0.13
(3,1282)	1:A:81:VAL:HG22	1:A:40:VAL:HB	29	0.13
(3,1282)	1:A:81:VAL:HG23	1:A:40:VAL:HB	29	0.13
(3,1274)	1:A:5:PHE:HB2	1:A:5:PHE:HB3	1	0.13
(3,1274)	1:A:5:PHE:HB2	1:A:5:PHE:HB3	2	0.13
(3,1274)	1:A:5:PHE:HB2	1:A:5:PHE:HB3	3	0.13
(3,1274)	1:A:5:PHE:HB2	1:A:5:PHE:HB3	4	0.13
(3,1274)	1:A:5:PHE:HB2	1:A:5:PHE:HB3	5	0.13
(3,1274)	1:A:5:PHE:HB2	1:A:5:PHE:HB3	6	0.13
(3,1274)	1:A:5:PHE:HB2	1:A:5:PHE:HB3	7	0.13
(3,1274)	1:A:5:PHE:HB2	1:A:5:PHE:HB3	8	0.13
(3,1274)	1:A:5:PHE:HB2	1:A:5:PHE:HB3	9	0.13
(3,1274)	1:A:5:PHE:HB2	1:A:5:PHE:HB3	10	0.13
(3,1274)	1:A:5:PHE:HB2	1:A:5:PHE:HB3	11	0.13
(3,1274)	1:A:5:PHE:HB2	1:A:5:PHE:HB3	12	0.13
(3,1274)	1:A:5:PHE:HB2	1:A:5:PHE:HB3	13	0.13
(3,1274)	1:A:5:PHE:HB2	1:A:5:PHE:HB3	14	0.13
(3,1274)	1:A:5:PHE:HB2	1:A:5:PHE:HB3	15	0.13
(3,1274)	1:A:5:PHE:HB2	1:A:5:PHE:HB3	17	0.13
(3,1274)	1:A:5:PHE:HB2	1:A:5:PHE:HB3	18	0.13
(3,1274)	1:A:5:PHE:HB2	1:A:5:PHE:HB3	19	0.13
(3,1274)	1:A:5:PHE:HB2	1:A:5:PHE:HB3	20	0.13
(3,1274)	1:A:5:PHE:HB2	1:A:5:PHE:HB3	21	0.13
(3,1274)	1:A:5:PHE:HB2	1:A:5:PHE:HB3	22	0.13
(3,1274)	1:A:5:PHE:HB2	1:A:5:PHE:HB3	23	0.13
(3,1274)	1:A:5:PHE:HB2	1:A:5:PHE:HB3	24	0.13
(3,1274)	1:A:5:PHE:HB2	1:A:5:PHE:HB3	25	0.13
(3,1274)	1:A:5:PHE:HB2	1:A:5:PHE:HB3	26	0.13
(3,1274)	1:A:5:PHE:HB2	1:A:5:PHE:HB3	27	0.13
(3,1274)	1:A:5:PHE:HB2	1:A:5:PHE:HB3	28	0.13
(3,1274)	1:A:5:PHE:HB2	1:A:5:PHE:HB3	29	0.13
(3,1274)	1:A:5:PHE:HB2	1:A:5:PHE:HB3	30	0.13
(3,1274)	1:A:5:PHE:HB2	1:A:5:PHE:HB3	31	0.13
(3,1274)	1:A:5:PHE:HB2	1:A:5:PHE:HB3	32	0.13

*Continued on next page...*

*Continued from previous page...*

Key	Atom-1	Atom-2	Model ID	Violation (Å)
(3,1274)	1:A:5:PHE:HB2	1:A:5:PHE:HB3	34	0.13
(3,1274)	1:A:5:PHE:HB2	1:A:5:PHE:HB3	35	0.13
(3,1274)	1:A:5:PHE:HB2	1:A:5:PHE:HB3	36	0.13
(3,1274)	1:A:5:PHE:HB2	1:A:5:PHE:HB3	37	0.13
(3,1274)	1:A:5:PHE:HB2	1:A:5:PHE:HB3	38	0.13
(3,1274)	1:A:5:PHE:HB2	1:A:5:PHE:HB3	39	0.13
(3,1274)	1:A:5:PHE:HB2	1:A:5:PHE:HB3	40	0.13
(3,1273)	1:A:5:PHE:HB3	1:A:5:PHE:HB2	1	0.13
(3,1273)	1:A:5:PHE:HB3	1:A:5:PHE:HB2	2	0.13
(3,1273)	1:A:5:PHE:HB3	1:A:5:PHE:HB2	3	0.13
(3,1273)	1:A:5:PHE:HB3	1:A:5:PHE:HB2	4	0.13
(3,1273)	1:A:5:PHE:HB3	1:A:5:PHE:HB2	5	0.13
(3,1273)	1:A:5:PHE:HB3	1:A:5:PHE:HB2	6	0.13
(3,1273)	1:A:5:PHE:HB3	1:A:5:PHE:HB2	7	0.13
(3,1273)	1:A:5:PHE:HB3	1:A:5:PHE:HB2	8	0.13
(3,1273)	1:A:5:PHE:HB3	1:A:5:PHE:HB2	9	0.13
(3,1273)	1:A:5:PHE:HB3	1:A:5:PHE:HB2	10	0.13
(3,1273)	1:A:5:PHE:HB3	1:A:5:PHE:HB2	11	0.13
(3,1273)	1:A:5:PHE:HB3	1:A:5:PHE:HB2	12	0.13
(3,1273)	1:A:5:PHE:HB3	1:A:5:PHE:HB2	13	0.13
(3,1273)	1:A:5:PHE:HB3	1:A:5:PHE:HB2	14	0.13
(3,1273)	1:A:5:PHE:HB3	1:A:5:PHE:HB2	15	0.13
(3,1273)	1:A:5:PHE:HB3	1:A:5:PHE:HB2	17	0.13
(3,1273)	1:A:5:PHE:HB3	1:A:5:PHE:HB2	18	0.13
(3,1273)	1:A:5:PHE:HB3	1:A:5:PHE:HB2	19	0.13
(3,1273)	1:A:5:PHE:HB3	1:A:5:PHE:HB2	20	0.13
(3,1273)	1:A:5:PHE:HB3	1:A:5:PHE:HB2	21	0.13
(3,1273)	1:A:5:PHE:HB3	1:A:5:PHE:HB2	22	0.13
(3,1273)	1:A:5:PHE:HB3	1:A:5:PHE:HB2	23	0.13
(3,1273)	1:A:5:PHE:HB3	1:A:5:PHE:HB2	24	0.13
(3,1273)	1:A:5:PHE:HB3	1:A:5:PHE:HB2	25	0.13
(3,1273)	1:A:5:PHE:HB3	1:A:5:PHE:HB2	26	0.13
(3,1273)	1:A:5:PHE:HB3	1:A:5:PHE:HB2	27	0.13
(3,1273)	1:A:5:PHE:HB3	1:A:5:PHE:HB2	28	0.13
(3,1273)	1:A:5:PHE:HB3	1:A:5:PHE:HB2	29	0.13
(3,1273)	1:A:5:PHE:HB3	1:A:5:PHE:HB2	30	0.13
(3,1273)	1:A:5:PHE:HB3	1:A:5:PHE:HB2	31	0.13
(3,1273)	1:A:5:PHE:HB3	1:A:5:PHE:HB2	32	0.13
(3,1273)	1:A:5:PHE:HB3	1:A:5:PHE:HB2	34	0.13
(3,1273)	1:A:5:PHE:HB3	1:A:5:PHE:HB2	35	0.13
(3,1273)	1:A:5:PHE:HB3	1:A:5:PHE:HB2	36	0.13
(3,1273)	1:A:5:PHE:HB3	1:A:5:PHE:HB2	37	0.13

*Continued on next page...*

*Continued from previous page...*

Key	Atom-1	Atom-2	Model ID	Violation (Å)
(3,1273)	1:A:5:PHE:HB3	1:A:5:PHE:HB2	38	0.13
(3,1273)	1:A:5:PHE:HB3	1:A:5:PHE:HB2	39	0.13
(3,1273)	1:A:5:PHE:HB3	1:A:5:PHE:HB2	40	0.13
(3,1272)	1:A:94:THR:HG21	1:A:78:VAL:HG11	21	0.13
(3,1272)	1:A:94:THR:HG21	1:A:78:VAL:HG12	21	0.13
(3,1272)	1:A:94:THR:HG21	1:A:78:VAL:HG13	21	0.13
(3,1272)	1:A:94:THR:HG22	1:A:78:VAL:HG11	21	0.13
(3,1272)	1:A:94:THR:HG22	1:A:78:VAL:HG12	21	0.13
(3,1272)	1:A:94:THR:HG22	1:A:78:VAL:HG13	21	0.13
(3,1272)	1:A:94:THR:HG23	1:A:78:VAL:HG11	21	0.13
(3,1272)	1:A:94:THR:HG23	1:A:78:VAL:HG12	21	0.13
(3,1272)	1:A:94:THR:HG23	1:A:78:VAL:HG13	21	0.13
(3,1272)	1:A:94:THR:HG21	1:A:78:VAL:HG11	24	0.13
(3,1272)	1:A:94:THR:HG21	1:A:78:VAL:HG12	24	0.13
(3,1272)	1:A:94:THR:HG21	1:A:78:VAL:HG13	24	0.13
(3,1272)	1:A:94:THR:HG22	1:A:78:VAL:HG11	24	0.13
(3,1272)	1:A:94:THR:HG22	1:A:78:VAL:HG12	24	0.13
(3,1272)	1:A:94:THR:HG22	1:A:78:VAL:HG13	24	0.13
(3,1272)	1:A:94:THR:HG23	1:A:78:VAL:HG11	24	0.13
(3,1272)	1:A:94:THR:HG23	1:A:78:VAL:HG12	24	0.13
(3,1272)	1:A:94:THR:HG23	1:A:78:VAL:HG13	24	0.13
(3,1272)	1:A:94:THR:HG21	1:A:78:VAL:HG11	29	0.13
(3,1272)	1:A:94:THR:HG21	1:A:78:VAL:HG12	29	0.13
(3,1272)	1:A:94:THR:HG21	1:A:78:VAL:HG13	29	0.13
(3,1272)	1:A:94:THR:HG22	1:A:78:VAL:HG11	29	0.13
(3,1272)	1:A:94:THR:HG22	1:A:78:VAL:HG12	29	0.13
(3,1272)	1:A:94:THR:HG22	1:A:78:VAL:HG13	29	0.13
(3,1272)	1:A:94:THR:HG23	1:A:78:VAL:HG11	29	0.13
(3,1272)	1:A:94:THR:HG23	1:A:78:VAL:HG12	29	0.13
(3,1272)	1:A:94:THR:HG23	1:A:78:VAL:HG13	29	0.13
(3,1272)	1:A:94:THR:HG21	1:A:78:VAL:HG11	32	0.13
(3,1272)	1:A:94:THR:HG21	1:A:78:VAL:HG12	32	0.13
(3,1272)	1:A:94:THR:HG21	1:A:78:VAL:HG13	32	0.13
(3,1272)	1:A:94:THR:HG22	1:A:78:VAL:HG11	32	0.13
(3,1272)	1:A:94:THR:HG22	1:A:78:VAL:HG12	32	0.13
(3,1272)	1:A:94:THR:HG22	1:A:78:VAL:HG13	32	0.13
(3,1272)	1:A:94:THR:HG23	1:A:78:VAL:HG11	32	0.13
(3,1272)	1:A:94:THR:HG23	1:A:78:VAL:HG12	32	0.13
(3,1272)	1:A:94:THR:HG23	1:A:78:VAL:HG13	32	0.13
(3,1272)	1:A:94:THR:HG21	1:A:78:VAL:HG11	35	0.13
(3,1272)	1:A:94:THR:HG21	1:A:78:VAL:HG12	35	0.13
(3,1272)	1:A:94:THR:HG21	1:A:78:VAL:HG13	35	0.13

*Continued on next page...*

*Continued from previous page...*

Key	Atom-1	Atom-2	Model ID	Violation (Å)
(3,1272)	1:A:94:THR:HG22	1:A:78:VAL:HG11	35	0.13
(3,1272)	1:A:94:THR:HG22	1:A:78:VAL:HG12	35	0.13
(3,1272)	1:A:94:THR:HG22	1:A:78:VAL:HG13	35	0.13
(3,1272)	1:A:94:THR:HG23	1:A:78:VAL:HG11	35	0.13
(3,1272)	1:A:94:THR:HG23	1:A:78:VAL:HG12	35	0.13
(3,1272)	1:A:94:THR:HG23	1:A:78:VAL:HG13	35	0.13
(3,1272)	1:A:94:THR:HG21	1:A:78:VAL:HG11	37	0.13
(3,1272)	1:A:94:THR:HG21	1:A:78:VAL:HG12	37	0.13
(3,1272)	1:A:94:THR:HG21	1:A:78:VAL:HG13	37	0.13
(3,1272)	1:A:94:THR:HG22	1:A:78:VAL:HG11	37	0.13
(3,1272)	1:A:94:THR:HG22	1:A:78:VAL:HG12	37	0.13
(3,1272)	1:A:94:THR:HG22	1:A:78:VAL:HG13	37	0.13
(3,1272)	1:A:94:THR:HG23	1:A:78:VAL:HG11	37	0.13
(3,1272)	1:A:94:THR:HG23	1:A:78:VAL:HG12	37	0.13
(3,1272)	1:A:94:THR:HG23	1:A:78:VAL:HG13	37	0.13
(3,1272)	1:A:94:THR:HG21	1:A:78:VAL:HG11	38	0.13
(3,1272)	1:A:94:THR:HG21	1:A:78:VAL:HG12	38	0.13
(3,1272)	1:A:94:THR:HG21	1:A:78:VAL:HG13	38	0.13
(3,1272)	1:A:94:THR:HG22	1:A:78:VAL:HG11	38	0.13
(3,1272)	1:A:94:THR:HG22	1:A:78:VAL:HG12	38	0.13
(3,1272)	1:A:94:THR:HG22	1:A:78:VAL:HG13	38	0.13
(3,1272)	1:A:94:THR:HG23	1:A:78:VAL:HG11	38	0.13
(3,1272)	1:A:94:THR:HG23	1:A:78:VAL:HG12	38	0.13
(3,1272)	1:A:94:THR:HG23	1:A:78:VAL:HG13	38	0.13
(3,1272)	1:A:94:THR:HG21	1:A:78:VAL:HG11	39	0.13
(3,1272)	1:A:94:THR:HG21	1:A:78:VAL:HG12	39	0.13
(3,1272)	1:A:94:THR:HG21	1:A:78:VAL:HG13	39	0.13
(3,1272)	1:A:94:THR:HG22	1:A:78:VAL:HG11	39	0.13
(3,1272)	1:A:94:THR:HG22	1:A:78:VAL:HG12	39	0.13
(3,1272)	1:A:94:THR:HG22	1:A:78:VAL:HG13	39	0.13
(3,1272)	1:A:94:THR:HG23	1:A:78:VAL:HG11	39	0.13
(3,1272)	1:A:94:THR:HG23	1:A:78:VAL:HG12	39	0.13
(3,1272)	1:A:94:THR:HG23	1:A:78:VAL:HG13	39	0.13
(3,1270)	1:A:94:THR:HG21	1:A:95:ALA:H	16	0.13
(3,1270)	1:A:94:THR:HG22	1:A:95:ALA:H	16	0.13
(3,1270)	1:A:94:THR:HG23	1:A:95:ALA:H	16	0.13
(3,1270)	1:A:94:THR:HG21	1:A:95:ALA:H	29	0.13
(3,1270)	1:A:94:THR:HG22	1:A:95:ALA:H	29	0.13
(3,1270)	1:A:94:THR:HG23	1:A:95:ALA:H	29	0.13
(3,1270)	1:A:94:THR:HG21	1:A:95:ALA:H	40	0.13
(3,1270)	1:A:94:THR:HG22	1:A:95:ALA:H	40	0.13
(3,1270)	1:A:94:THR:HG23	1:A:95:ALA:H	40	0.13

*Continued on next page...*

*Continued from previous page...*

Key	Atom-1	Atom-2	Model ID	Violation (Å)
(3,1269)	1:A:94:THR:HG21	1:A:95:ALA:H	16	0.13
(3,1269)	1:A:94:THR:HG22	1:A:95:ALA:H	16	0.13
(3,1269)	1:A:94:THR:HG23	1:A:95:ALA:H	16	0.13
(3,1269)	1:A:94:THR:HG21	1:A:95:ALA:H	29	0.13
(3,1269)	1:A:94:THR:HG22	1:A:95:ALA:H	29	0.13
(3,1269)	1:A:94:THR:HG23	1:A:95:ALA:H	29	0.13
(3,1269)	1:A:94:THR:HG21	1:A:95:ALA:H	40	0.13
(3,1269)	1:A:94:THR:HG22	1:A:95:ALA:H	40	0.13
(3,1269)	1:A:94:THR:HG23	1:A:95:ALA:H	40	0.13
(3,1268)	1:A:94:THR:HG21	1:A:93:SER:HA	2	0.13
(3,1268)	1:A:94:THR:HG22	1:A:93:SER:HA	2	0.13
(3,1268)	1:A:94:THR:HG23	1:A:93:SER:HA	2	0.13
(3,1268)	1:A:94:THR:HG21	1:A:93:SER:HA	3	0.13
(3,1268)	1:A:94:THR:HG22	1:A:93:SER:HA	3	0.13
(3,1268)	1:A:94:THR:HG23	1:A:93:SER:HA	3	0.13
(3,1268)	1:A:94:THR:HG21	1:A:93:SER:HA	12	0.13
(3,1268)	1:A:94:THR:HG22	1:A:93:SER:HA	12	0.13
(3,1268)	1:A:94:THR:HG23	1:A:93:SER:HA	12	0.13
(3,1268)	1:A:94:THR:HG21	1:A:93:SER:HA	20	0.13
(3,1268)	1:A:94:THR:HG22	1:A:93:SER:HA	20	0.13
(3,1268)	1:A:94:THR:HG23	1:A:93:SER:HA	20	0.13
(3,1268)	1:A:94:THR:HG21	1:A:93:SER:HA	21	0.13
(3,1268)	1:A:94:THR:HG22	1:A:93:SER:HA	21	0.13
(3,1268)	1:A:94:THR:HG23	1:A:93:SER:HA	21	0.13
(3,1268)	1:A:94:THR:HG21	1:A:93:SER:HA	23	0.13
(3,1268)	1:A:94:THR:HG22	1:A:93:SER:HA	23	0.13
(3,1268)	1:A:94:THR:HG23	1:A:93:SER:HA	23	0.13
(3,1268)	1:A:94:THR:HG21	1:A:93:SER:HA	24	0.13
(3,1268)	1:A:94:THR:HG22	1:A:93:SER:HA	24	0.13
(3,1268)	1:A:94:THR:HG23	1:A:93:SER:HA	24	0.13
(3,1268)	1:A:94:THR:HG21	1:A:93:SER:HA	25	0.13
(3,1268)	1:A:94:THR:HG22	1:A:93:SER:HA	25	0.13
(3,1268)	1:A:94:THR:HG23	1:A:93:SER:HA	25	0.13
(3,1268)	1:A:94:THR:HG21	1:A:93:SER:HA	26	0.13
(3,1268)	1:A:94:THR:HG22	1:A:93:SER:HA	26	0.13
(3,1268)	1:A:94:THR:HG23	1:A:93:SER:HA	26	0.13
(3,1268)	1:A:94:THR:HG21	1:A:93:SER:HA	30	0.13
(3,1268)	1:A:94:THR:HG22	1:A:93:SER:HA	30	0.13
(3,1268)	1:A:94:THR:HG23	1:A:93:SER:HA	30	0.13
(3,1268)	1:A:94:THR:HG21	1:A:93:SER:HA	32	0.13
(3,1268)	1:A:94:THR:HG22	1:A:93:SER:HA	32	0.13
(3,1268)	1:A:94:THR:HG23	1:A:93:SER:HA	32	0.13

*Continued on next page...*

*Continued from previous page...*

Key	Atom-1	Atom-2	Model ID	Violation (Å)
(3,1268)	1:A:94:THR:HG21	1:A:93:SER:HA	36	0.13
(3,1268)	1:A:94:THR:HG22	1:A:93:SER:HA	36	0.13
(3,1268)	1:A:94:THR:HG23	1:A:93:SER:HA	36	0.13
(3,1268)	1:A:94:THR:HG21	1:A:93:SER:HA	37	0.13
(3,1268)	1:A:94:THR:HG22	1:A:93:SER:HA	37	0.13
(3,1268)	1:A:94:THR:HG23	1:A:93:SER:HA	37	0.13
(3,1268)	1:A:94:THR:HG21	1:A:93:SER:HA	38	0.13
(3,1268)	1:A:94:THR:HG22	1:A:93:SER:HA	38	0.13
(3,1268)	1:A:94:THR:HG23	1:A:93:SER:HA	38	0.13
(3,1261)	1:A:67:THR:HG21	1:A:26:SER:HB2	25	0.13
(3,1261)	1:A:67:THR:HG22	1:A:26:SER:HB2	25	0.13
(3,1261)	1:A:67:THR:HG23	1:A:26:SER:HB2	25	0.13
(3,1255)	1:A:41:THR:HG21	1:A:48:GLU:HB3	20	0.13
(3,1255)	1:A:41:THR:HG22	1:A:48:GLU:HB3	20	0.13
(3,1255)	1:A:41:THR:HG23	1:A:48:GLU:HB3	20	0.13
(3,1248)	1:A:28:THR:HG21	1:A:30:GLU:H	3	0.13
(3,1248)	1:A:28:THR:HG22	1:A:30:GLU:H	3	0.13
(3,1248)	1:A:28:THR:HG23	1:A:30:GLU:H	3	0.13
(3,1248)	1:A:28:THR:HG21	1:A:30:GLU:H	8	0.13
(3,1248)	1:A:28:THR:HG22	1:A:30:GLU:H	8	0.13
(3,1248)	1:A:28:THR:HG23	1:A:30:GLU:H	8	0.13
(3,1248)	1:A:28:THR:HG21	1:A:30:GLU:H	21	0.13
(3,1248)	1:A:28:THR:HG22	1:A:30:GLU:H	21	0.13
(3,1248)	1:A:28:THR:HG23	1:A:30:GLU:H	21	0.13
(3,1248)	1:A:28:THR:HG21	1:A:30:GLU:H	28	0.13
(3,1248)	1:A:28:THR:HG22	1:A:30:GLU:H	28	0.13
(3,1248)	1:A:28:THR:HG23	1:A:30:GLU:H	28	0.13
(3,1248)	1:A:28:THR:HG21	1:A:30:GLU:H	33	0.13
(3,1248)	1:A:28:THR:HG22	1:A:30:GLU:H	33	0.13
(3,1248)	1:A:28:THR:HG23	1:A:30:GLU:H	33	0.13
(3,1243)	1:A:13:THR:HG21	1:A:34:SER:H	16	0.13
(3,1243)	1:A:13:THR:HG22	1:A:34:SER:H	16	0.13
(3,1243)	1:A:13:THR:HG23	1:A:34:SER:H	16	0.13
(3,1243)	1:A:13:THR:HG21	1:A:34:SER:H	37	0.13
(3,1243)	1:A:13:THR:HG22	1:A:34:SER:H	37	0.13
(3,1243)	1:A:13:THR:HG23	1:A:34:SER:H	37	0.13
(3,1243)	1:A:13:THR:HG21	1:A:34:SER:H	38	0.13
(3,1243)	1:A:13:THR:HG22	1:A:34:SER:H	38	0.13
(3,1243)	1:A:13:THR:HG23	1:A:34:SER:H	38	0.13
(3,1240)	1:A:13:THR:HG21	1:A:34:SER:HB3	5	0.13
(3,1240)	1:A:13:THR:HG22	1:A:34:SER:HB3	5	0.13
(3,1240)	1:A:13:THR:HG23	1:A:34:SER:HB3	5	0.13

*Continued on next page...*



*Continued from previous page...*

Key	Atom-1	Atom-2	Model ID	Violation (Å)
(3,1240)	1:A:13:THR:HG21	1:A:34:SER:HB3	10	0.13
(3,1240)	1:A:13:THR:HG22	1:A:34:SER:HB3	10	0.13
(3,1240)	1:A:13:THR:HG23	1:A:34:SER:HB3	10	0.13
(3,1240)	1:A:13:THR:HG21	1:A:34:SER:HB3	13	0.13
(3,1240)	1:A:13:THR:HG22	1:A:34:SER:HB3	13	0.13
(3,1240)	1:A:13:THR:HG23	1:A:34:SER:HB3	13	0.13
(3,1240)	1:A:13:THR:HG21	1:A:34:SER:HB3	35	0.13
(3,1240)	1:A:13:THR:HG22	1:A:34:SER:HB3	35	0.13
(3,1240)	1:A:13:THR:HG23	1:A:34:SER:HB3	35	0.13
(3,1226)	1:A:97:LEU:H	1:A:97:LEU:HD21	3	0.13
(3,1226)	1:A:97:LEU:H	1:A:97:LEU:HD22	3	0.13
(3,1226)	1:A:97:LEU:H	1:A:97:LEU:HD23	3	0.13
(3,1226)	1:A:97:LEU:H	1:A:97:LEU:HD21	6	0.13
(3,1226)	1:A:97:LEU:H	1:A:97:LEU:HD22	6	0.13
(3,1226)	1:A:97:LEU:H	1:A:97:LEU:HD23	6	0.13
(3,1226)	1:A:97:LEU:H	1:A:97:LEU:HD21	8	0.13
(3,1226)	1:A:97:LEU:H	1:A:97:LEU:HD22	8	0.13
(3,1226)	1:A:97:LEU:H	1:A:97:LEU:HD23	8	0.13
(3,1226)	1:A:97:LEU:H	1:A:97:LEU:HD21	9	0.13
(3,1226)	1:A:97:LEU:H	1:A:97:LEU:HD22	9	0.13
(3,1226)	1:A:97:LEU:H	1:A:97:LEU:HD23	9	0.13
(3,1226)	1:A:97:LEU:H	1:A:97:LEU:HD21	10	0.13
(3,1226)	1:A:97:LEU:H	1:A:97:LEU:HD22	10	0.13
(3,1226)	1:A:97:LEU:H	1:A:97:LEU:HD23	10	0.13
(3,1226)	1:A:97:LEU:H	1:A:97:LEU:HD21	16	0.13
(3,1226)	1:A:97:LEU:H	1:A:97:LEU:HD22	16	0.13
(3,1226)	1:A:97:LEU:H	1:A:97:LEU:HD23	16	0.13
(3,1226)	1:A:97:LEU:H	1:A:97:LEU:HD21	19	0.13
(3,1226)	1:A:97:LEU:H	1:A:97:LEU:HD22	19	0.13
(3,1226)	1:A:97:LEU:H	1:A:97:LEU:HD23	19	0.13
(3,1226)	1:A:97:LEU:H	1:A:97:LEU:HD21	22	0.13
(3,1226)	1:A:97:LEU:H	1:A:97:LEU:HD22	22	0.13
(3,1226)	1:A:97:LEU:H	1:A:97:LEU:HD23	22	0.13
(3,1226)	1:A:97:LEU:H	1:A:97:LEU:HD21	26	0.13
(3,1226)	1:A:97:LEU:H	1:A:97:LEU:HD22	26	0.13
(3,1226)	1:A:97:LEU:H	1:A:97:LEU:HD23	26	0.13
(3,1226)	1:A:97:LEU:H	1:A:97:LEU:HD21	28	0.13
(3,1226)	1:A:97:LEU:H	1:A:97:LEU:HD22	28	0.13
(3,1226)	1:A:97:LEU:H	1:A:97:LEU:HD23	28	0.13
(3,1226)	1:A:97:LEU:H	1:A:97:LEU:HD21	40	0.13
(3,1226)	1:A:97:LEU:H	1:A:97:LEU:HD22	40	0.13
(3,1226)	1:A:97:LEU:H	1:A:97:LEU:HD23	40	0.13

*Continued on next page...*

*Continued from previous page...*

Key	Atom-1	Atom-2	Model ID	Violation (Å)
(3,1221)	1:A:69:HIS:H	1:A:56:ASN:H	3	0.13
(3,1221)	1:A:69:HIS:H	1:A:56:ASN:H	13	0.13
(3,1221)	1:A:69:HIS:H	1:A:56:ASN:H	16	0.13
(3,1217)	1:A:66:MET:H	1:A:28:THR:HA	16	0.13
(3,1212)	1:A:56:ASN:H	1:A:66:MET:HG2	23	0.13
(3,1180)	1:A:47:THR:H	1:A:44:LYS:HB3	2	0.13
(3,1180)	1:A:47:THR:H	1:A:44:LYS:HB3	31	0.13
(3,1180)	1:A:47:THR:H	1:A:44:LYS:HB3	33	0.13
(3,1180)	1:A:47:THR:H	1:A:44:LYS:HB3	38	0.13
(3,1178)	1:A:91:ALA:H	1:A:84:ARG:HA	13	0.13
(3,1167)	1:A:75:ASP:H	1:A:74:ASP:HB2	21	0.13
(3,1167)	1:A:75:ASP:H	1:A:74:ASP:HB2	33	0.13
(3,113)	1:A:63:CYS:H	1:A:60:ASP:H	19	0.13
(3,1126)	1:A:78:VAL:H	1:A:44:LYS:HE2	35	0.13
(3,1096)	1:A:74:ASP:H	1:A:73:PRO:HA	25	0.13
(3,1096)	1:A:74:ASP:H	1:A:73:PRO:HA	26	0.13
(3,1096)	1:A:74:ASP:H	1:A:73:PRO:HA	28	0.13
(3,1096)	1:A:74:ASP:H	1:A:73:PRO:HA	31	0.13
(3,1096)	1:A:74:ASP:H	1:A:73:PRO:HA	34	0.13
(3,1096)	1:A:74:ASP:H	1:A:73:PRO:HA	39	0.13
(3,1085)	1:A:99:GLY:H	1:A:99:GLY:HA2	1	0.13
(3,1085)	1:A:99:GLY:H	1:A:99:GLY:HA2	2	0.13
(3,1085)	1:A:99:GLY:H	1:A:99:GLY:HA2	3	0.13
(3,1085)	1:A:99:GLY:H	1:A:99:GLY:HA2	4	0.13
(3,1085)	1:A:99:GLY:H	1:A:99:GLY:HA2	5	0.13
(3,1085)	1:A:99:GLY:H	1:A:99:GLY:HA2	8	0.13
(3,1085)	1:A:99:GLY:H	1:A:99:GLY:HA2	10	0.13
(3,1085)	1:A:99:GLY:H	1:A:99:GLY:HA2	11	0.13
(3,1085)	1:A:99:GLY:H	1:A:99:GLY:HA2	12	0.13
(3,1085)	1:A:99:GLY:H	1:A:99:GLY:HA2	13	0.13
(3,1085)	1:A:99:GLY:H	1:A:99:GLY:HA2	14	0.13
(3,1085)	1:A:99:GLY:H	1:A:99:GLY:HA2	16	0.13
(3,1085)	1:A:99:GLY:H	1:A:99:GLY:HA2	17	0.13
(3,1085)	1:A:99:GLY:H	1:A:99:GLY:HA2	18	0.13
(3,1085)	1:A:99:GLY:H	1:A:99:GLY:HA2	19	0.13
(3,1085)	1:A:99:GLY:H	1:A:99:GLY:HA2	20	0.13
(3,1085)	1:A:99:GLY:H	1:A:99:GLY:HA2	21	0.13
(3,1085)	1:A:99:GLY:H	1:A:99:GLY:HA2	22	0.13
(3,1085)	1:A:99:GLY:H	1:A:99:GLY:HA2	23	0.13
(3,1085)	1:A:99:GLY:H	1:A:99:GLY:HA2	24	0.13
(3,1085)	1:A:99:GLY:H	1:A:99:GLY:HA2	26	0.13
(3,1085)	1:A:99:GLY:H	1:A:99:GLY:HA2	29	0.13

*Continued on next page...*

*Continued from previous page...*

Key	Atom-1	Atom-2	Model ID	Violation (Å)
(3,1085)	1:A:99:GLY:H	1:A:99:GLY:HA2	31	0.13
(3,1085)	1:A:99:GLY:H	1:A:99:GLY:HA2	33	0.13
(3,1085)	1:A:99:GLY:H	1:A:99:GLY:HA2	39	0.13
(3,1085)	1:A:99:GLY:H	1:A:99:GLY:HA2	40	0.13
(3,1051)	1:A:26:SER:H	1:A:25:GLN:HG2	1	0.13
(3,1051)	1:A:26:SER:H	1:A:25:GLN:HG2	2	0.13
(3,1051)	1:A:26:SER:H	1:A:25:GLN:HG2	3	0.13
(3,1051)	1:A:26:SER:H	1:A:25:GLN:HG2	4	0.13
(3,1051)	1:A:26:SER:H	1:A:25:GLN:HG2	8	0.13
(3,1051)	1:A:26:SER:H	1:A:25:GLN:HG2	12	0.13
(3,1051)	1:A:26:SER:H	1:A:25:GLN:HG2	13	0.13
(3,1051)	1:A:26:SER:H	1:A:25:GLN:HG2	19	0.13
(3,1051)	1:A:26:SER:H	1:A:25:GLN:HG2	21	0.13
(3,1051)	1:A:26:SER:H	1:A:25:GLN:HG2	22	0.13
(3,1051)	1:A:26:SER:H	1:A:25:GLN:HG2	23	0.13
(3,1051)	1:A:26:SER:H	1:A:25:GLN:HG2	24	0.13
(3,1051)	1:A:26:SER:H	1:A:25:GLN:HG2	27	0.13
(3,1051)	1:A:26:SER:H	1:A:25:GLN:HG2	30	0.13
(3,1051)	1:A:26:SER:H	1:A:25:GLN:HG2	32	0.13
(3,1051)	1:A:26:SER:H	1:A:25:GLN:HG2	33	0.13
(3,1051)	1:A:26:SER:H	1:A:25:GLN:HG2	36	0.13
(3,1051)	1:A:26:SER:H	1:A:25:GLN:HG2	37	0.13
(3,1051)	1:A:26:SER:H	1:A:25:GLN:HG2	38	0.13
(3,1051)	1:A:26:SER:H	1:A:25:GLN:HG2	39	0.13
(3,1051)	1:A:26:SER:H	1:A:25:GLN:HG2	40	0.13
(3,1019)	1:A:48:GLU:H	1:A:48:GLU:HG3	2	0.13
(3,1019)	1:A:48:GLU:H	1:A:48:GLU:HG3	5	0.13
(3,1019)	1:A:48:GLU:H	1:A:48:GLU:HG3	10	0.13
(3,1019)	1:A:48:GLU:H	1:A:48:GLU:HG3	16	0.13
(3,1019)	1:A:48:GLU:H	1:A:48:GLU:HG3	19	0.13
(3,1019)	1:A:48:GLU:H	1:A:48:GLU:HG3	21	0.13
(3,1019)	1:A:48:GLU:H	1:A:48:GLU:HG3	28	0.13
(3,1019)	1:A:48:GLU:H	1:A:48:GLU:HG3	34	0.13
(3,1019)	1:A:48:GLU:H	1:A:48:GLU:HG3	36	0.13
(3,1003)	1:A:5:PHE:H	1:A:4:PRO:HA	17	0.13
(3,1003)	1:A:5:PHE:H	1:A:4:PRO:HA	31	0.13
(1,997)	1:A:79:TYR:H	1:A:94:THR:HG21	1	0.13
(1,997)	1:A:79:TYR:H	1:A:94:THR:HG22	1	0.13
(1,997)	1:A:79:TYR:H	1:A:94:THR:HG23	1	0.13
(1,997)	1:A:79:TYR:H	1:A:94:THR:HG21	13	0.13
(1,997)	1:A:79:TYR:H	1:A:94:THR:HG22	13	0.13
(1,997)	1:A:79:TYR:H	1:A:94:THR:HG23	13	0.13

*Continued on next page...*

*Continued from previous page...*

Key	Atom-1	Atom-2	Model ID	Violation (Å)
(1,997)	1:A:79:TYR:H	1:A:94:THR:HG21	36	0.13
(1,997)	1:A:79:TYR:H	1:A:94:THR:HG22	36	0.13
(1,997)	1:A:79:TYR:H	1:A:94:THR:HG23	36	0.13
(1,997)	1:A:79:TYR:H	1:A:94:THR:HG21	39	0.13
(1,997)	1:A:79:TYR:H	1:A:94:THR:HG22	39	0.13
(1,997)	1:A:79:TYR:H	1:A:94:THR:HG23	39	0.13
(1,987)	1:A:12:PHE:H	1:A:11:GLN:HB2	20	0.13
(1,987)	1:A:12:PHE:H	1:A:11:GLN:HB2	29	0.13
(1,987)	1:A:12:PHE:H	1:A:11:GLN:HB2	33	0.13
(1,987)	1:A:12:PHE:H	1:A:11:GLN:HB2	34	0.13
(1,978)	1:A:20:VAL:H	1:A:19:ILE:HB	1	0.13
(1,978)	1:A:20:VAL:H	1:A:19:ILE:HB	3	0.13
(1,978)	1:A:20:VAL:H	1:A:19:ILE:HB	5	0.13
(1,978)	1:A:20:VAL:H	1:A:19:ILE:HB	6	0.13
(1,978)	1:A:20:VAL:H	1:A:19:ILE:HB	7	0.13
(1,978)	1:A:20:VAL:H	1:A:19:ILE:HB	8	0.13
(1,978)	1:A:20:VAL:H	1:A:19:ILE:HB	9	0.13
(1,978)	1:A:20:VAL:H	1:A:19:ILE:HB	12	0.13
(1,978)	1:A:20:VAL:H	1:A:19:ILE:HB	13	0.13
(1,978)	1:A:20:VAL:H	1:A:19:ILE:HB	21	0.13
(1,978)	1:A:20:VAL:H	1:A:19:ILE:HB	24	0.13
(1,978)	1:A:20:VAL:H	1:A:19:ILE:HB	27	0.13
(1,978)	1:A:20:VAL:H	1:A:19:ILE:HB	38	0.13
(1,971)	1:A:21:VAL:H	1:A:21:VAL:HG21	9	0.13
(1,971)	1:A:21:VAL:H	1:A:21:VAL:HG22	9	0.13
(1,971)	1:A:21:VAL:H	1:A:21:VAL:HG23	9	0.13
(1,971)	1:A:21:VAL:H	1:A:21:VAL:HG21	15	0.13
(1,971)	1:A:21:VAL:H	1:A:21:VAL:HG22	15	0.13
(1,971)	1:A:21:VAL:H	1:A:21:VAL:HG23	15	0.13
(1,967)	1:A:21:VAL:H	1:A:99:GLY:HA3	8	0.13
(1,967)	1:A:21:VAL:H	1:A:99:GLY:HA3	10	0.13
(1,967)	1:A:21:VAL:H	1:A:99:GLY:HA3	17	0.13
(1,967)	1:A:21:VAL:H	1:A:99:GLY:HA3	21	0.13
(1,967)	1:A:21:VAL:H	1:A:99:GLY:HA3	24	0.13
(1,967)	1:A:21:VAL:H	1:A:99:GLY:HA3	32	0.13
(1,967)	1:A:21:VAL:H	1:A:99:GLY:HA3	33	0.13
(1,967)	1:A:21:VAL:H	1:A:99:GLY:HA3	35	0.13
(1,967)	1:A:21:VAL:H	1:A:99:GLY:HA3	36	0.13
(1,941)	1:A:34:SER:H	1:A:12:PHE:HA	1	0.13
(1,941)	1:A:34:SER:H	1:A:12:PHE:HA	11	0.13
(1,941)	1:A:34:SER:H	1:A:12:PHE:HA	23	0.13
(1,941)	1:A:34:SER:H	1:A:12:PHE:HA	25	0.13

*Continued on next page...*

*Continued from previous page...*

Key	Atom-1	Atom-2	Model ID	Violation (Å)
(1,941)	1:A:34:SER:H	1:A:12:PHE:HA	30	0.13
(1,941)	1:A:34:SER:H	1:A:12:PHE:HA	33	0.13
(1,933)	1:A:98:LYS:H	1:A:20:VAL:HG11	1	0.13
(1,933)	1:A:98:LYS:H	1:A:20:VAL:HG12	1	0.13
(1,933)	1:A:98:LYS:H	1:A:20:VAL:HG13	1	0.13
(1,933)	1:A:98:LYS:H	1:A:20:VAL:HG11	23	0.13
(1,933)	1:A:98:LYS:H	1:A:20:VAL:HG12	23	0.13
(1,933)	1:A:98:LYS:H	1:A:20:VAL:HG13	23	0.13
(1,933)	1:A:98:LYS:H	1:A:20:VAL:HG11	27	0.13
(1,933)	1:A:98:LYS:H	1:A:20:VAL:HG12	27	0.13
(1,933)	1:A:98:LYS:H	1:A:20:VAL:HG13	27	0.13
(1,933)	1:A:98:LYS:H	1:A:20:VAL:HG11	40	0.13
(1,933)	1:A:98:LYS:H	1:A:20:VAL:HG12	40	0.13
(1,933)	1:A:98:LYS:H	1:A:20:VAL:HG13	40	0.13
(1,915)	1:A:37:ASP:H	1:A:37:ASP:HA	40	0.13
(1,899)	1:A:44:LYS:H	1:A:43:TYR:HB2	5	0.13
(1,899)	1:A:44:LYS:H	1:A:43:TYR:HB2	6	0.13
(1,899)	1:A:44:LYS:H	1:A:43:TYR:HB2	7	0.13
(1,899)	1:A:44:LYS:H	1:A:43:TYR:HB2	19	0.13
(1,899)	1:A:44:LYS:H	1:A:43:TYR:HB2	31	0.13
(1,899)	1:A:44:LYS:H	1:A:43:TYR:HB2	38	0.13
(1,889)	1:A:80:SER:H	1:A:79:TYR:HB2	20	0.13
(1,889)	1:A:80:SER:H	1:A:79:TYR:HB2	28	0.13
(1,888)	1:A:80:SER:H	1:A:43:TYR:HB3	14	0.13
(1,888)	1:A:80:SER:H	1:A:43:TYR:HB3	23	0.13
(1,888)	1:A:80:SER:H	1:A:43:TYR:HB3	39	0.13
(1,871)	1:A:8:GLU:H	1:A:9:PRO:HD3	16	0.13
(1,849)	1:A:83:ALA:H	1:A:91:ALA:HB1	21	0.13
(1,849)	1:A:83:ALA:H	1:A:91:ALA:HB2	21	0.13
(1,849)	1:A:83:ALA:H	1:A:91:ALA:HB3	21	0.13
(1,849)	1:A:83:ALA:H	1:A:91:ALA:HB1	24	0.13
(1,849)	1:A:83:ALA:H	1:A:91:ALA:HB2	24	0.13
(1,849)	1:A:83:ALA:H	1:A:91:ALA:HB3	24	0.13
(1,849)	1:A:83:ALA:H	1:A:91:ALA:HB1	25	0.13
(1,849)	1:A:83:ALA:H	1:A:91:ALA:HB2	25	0.13
(1,849)	1:A:83:ALA:H	1:A:91:ALA:HB3	25	0.13
(1,849)	1:A:83:ALA:H	1:A:91:ALA:HB1	28	0.13
(1,849)	1:A:83:ALA:H	1:A:91:ALA:HB2	28	0.13
(1,849)	1:A:83:ALA:H	1:A:91:ALA:HB3	28	0.13
(1,849)	1:A:83:ALA:H	1:A:91:ALA:HB1	29	0.13
(1,849)	1:A:83:ALA:H	1:A:91:ALA:HB2	29	0.13
(1,849)	1:A:83:ALA:H	1:A:91:ALA:HB3	29	0.13

*Continued on next page...*

*Continued from previous page...*

Key	Atom-1	Atom-2	Model ID	Violation (Å)
(1,810)	1:A:25:GLN:H	1:A:71:VAL:HB	12	0.13
(1,810)	1:A:25:GLN:H	1:A:71:VAL:HB	16	0.13
(1,809)	1:A:78:VAL:H	1:A:78:VAL:HG11	3	0.13
(1,809)	1:A:78:VAL:H	1:A:78:VAL:HG12	3	0.13
(1,809)	1:A:78:VAL:H	1:A:78:VAL:HG13	3	0.13
(1,809)	1:A:78:VAL:H	1:A:78:VAL:HG11	6	0.13
(1,809)	1:A:78:VAL:H	1:A:78:VAL:HG12	6	0.13
(1,809)	1:A:78:VAL:H	1:A:78:VAL:HG13	6	0.13
(1,809)	1:A:78:VAL:H	1:A:78:VAL:HG11	7	0.13
(1,809)	1:A:78:VAL:H	1:A:78:VAL:HG12	7	0.13
(1,809)	1:A:78:VAL:H	1:A:78:VAL:HG13	7	0.13
(1,809)	1:A:78:VAL:H	1:A:78:VAL:HG11	8	0.13
(1,809)	1:A:78:VAL:H	1:A:78:VAL:HG12	8	0.13
(1,809)	1:A:78:VAL:H	1:A:78:VAL:HG13	8	0.13
(1,809)	1:A:78:VAL:H	1:A:78:VAL:HG11	11	0.13
(1,809)	1:A:78:VAL:H	1:A:78:VAL:HG12	11	0.13
(1,809)	1:A:78:VAL:H	1:A:78:VAL:HG13	11	0.13
(1,809)	1:A:78:VAL:H	1:A:78:VAL:HG11	12	0.13
(1,809)	1:A:78:VAL:H	1:A:78:VAL:HG12	12	0.13
(1,809)	1:A:78:VAL:H	1:A:78:VAL:HG13	12	0.13
(1,809)	1:A:78:VAL:H	1:A:78:VAL:HG11	13	0.13
(1,809)	1:A:78:VAL:H	1:A:78:VAL:HG12	13	0.13
(1,809)	1:A:78:VAL:H	1:A:78:VAL:HG13	13	0.13
(1,809)	1:A:78:VAL:H	1:A:78:VAL:HG11	14	0.13
(1,809)	1:A:78:VAL:H	1:A:78:VAL:HG12	14	0.13
(1,809)	1:A:78:VAL:H	1:A:78:VAL:HG13	14	0.13
(1,809)	1:A:78:VAL:H	1:A:78:VAL:HG11	16	0.13
(1,809)	1:A:78:VAL:H	1:A:78:VAL:HG12	16	0.13
(1,809)	1:A:78:VAL:H	1:A:78:VAL:HG13	16	0.13
(1,809)	1:A:78:VAL:H	1:A:78:VAL:HG11	17	0.13
(1,809)	1:A:78:VAL:H	1:A:78:VAL:HG12	17	0.13
(1,809)	1:A:78:VAL:H	1:A:78:VAL:HG13	17	0.13
(1,809)	1:A:78:VAL:H	1:A:78:VAL:HG11	19	0.13
(1,809)	1:A:78:VAL:H	1:A:78:VAL:HG12	19	0.13
(1,809)	1:A:78:VAL:H	1:A:78:VAL:HG13	19	0.13
(1,809)	1:A:78:VAL:H	1:A:78:VAL:HG11	21	0.13
(1,809)	1:A:78:VAL:H	1:A:78:VAL:HG12	21	0.13
(1,809)	1:A:78:VAL:H	1:A:78:VAL:HG13	21	0.13
(1,809)	1:A:78:VAL:H	1:A:78:VAL:HG11	23	0.13
(1,809)	1:A:78:VAL:H	1:A:78:VAL:HG12	23	0.13
(1,809)	1:A:78:VAL:H	1:A:78:VAL:HG13	23	0.13
(1,809)	1:A:78:VAL:H	1:A:78:VAL:HG11	24	0.13

*Continued on next page...*

*Continued from previous page...*

Key	Atom-1	Atom-2	Model ID	Violation (Å)
(1,809)	1:A:78:VAL:H	1:A:78:VAL:HG12	24	0.13
(1,809)	1:A:78:VAL:H	1:A:78:VAL:HG13	24	0.13
(1,809)	1:A:78:VAL:H	1:A:78:VAL:HG11	25	0.13
(1,809)	1:A:78:VAL:H	1:A:78:VAL:HG12	25	0.13
(1,809)	1:A:78:VAL:H	1:A:78:VAL:HG13	25	0.13
(1,809)	1:A:78:VAL:H	1:A:78:VAL:HG11	29	0.13
(1,809)	1:A:78:VAL:H	1:A:78:VAL:HG12	29	0.13
(1,809)	1:A:78:VAL:H	1:A:78:VAL:HG13	29	0.13
(1,809)	1:A:78:VAL:H	1:A:78:VAL:HG11	30	0.13
(1,809)	1:A:78:VAL:H	1:A:78:VAL:HG12	30	0.13
(1,809)	1:A:78:VAL:H	1:A:78:VAL:HG13	30	0.13
(1,809)	1:A:78:VAL:H	1:A:78:VAL:HG11	33	0.13
(1,809)	1:A:78:VAL:H	1:A:78:VAL:HG12	33	0.13
(1,809)	1:A:78:VAL:H	1:A:78:VAL:HG13	33	0.13
(1,809)	1:A:78:VAL:H	1:A:78:VAL:HG11	34	0.13
(1,809)	1:A:78:VAL:H	1:A:78:VAL:HG12	34	0.13
(1,809)	1:A:78:VAL:H	1:A:78:VAL:HG13	34	0.13
(1,809)	1:A:78:VAL:H	1:A:78:VAL:HG11	36	0.13
(1,809)	1:A:78:VAL:H	1:A:78:VAL:HG12	36	0.13
(1,809)	1:A:78:VAL:H	1:A:78:VAL:HG13	36	0.13
(1,809)	1:A:78:VAL:H	1:A:78:VAL:HG11	37	0.13
(1,809)	1:A:78:VAL:H	1:A:78:VAL:HG12	37	0.13
(1,809)	1:A:78:VAL:H	1:A:78:VAL:HG13	37	0.13
(1,809)	1:A:78:VAL:H	1:A:78:VAL:HG11	38	0.13
(1,809)	1:A:78:VAL:H	1:A:78:VAL:HG12	38	0.13
(1,809)	1:A:78:VAL:H	1:A:78:VAL:HG13	38	0.13
(1,809)	1:A:78:VAL:H	1:A:78:VAL:HG11	40	0.13
(1,809)	1:A:78:VAL:H	1:A:78:VAL:HG12	40	0.13
(1,809)	1:A:78:VAL:H	1:A:78:VAL:HG13	40	0.13
(1,726)	1:A:49:LEU:H	1:A:48:GLU:HG3	1	0.13
(1,726)	1:A:49:LEU:H	1:A:48:GLU:HG3	3	0.13
(1,726)	1:A:49:LEU:H	1:A:48:GLU:HG3	8	0.13
(1,726)	1:A:49:LEU:H	1:A:48:GLU:HG3	13	0.13
(1,726)	1:A:49:LEU:H	1:A:48:GLU:HG3	14	0.13
(1,726)	1:A:49:LEU:H	1:A:48:GLU:HG3	17	0.13
(1,726)	1:A:49:LEU:H	1:A:48:GLU:HG3	18	0.13
(1,726)	1:A:49:LEU:H	1:A:48:GLU:HG3	28	0.13
(1,726)	1:A:49:LEU:H	1:A:48:GLU:HG3	31	0.13
(1,726)	1:A:49:LEU:H	1:A:48:GLU:HG3	33	0.13
(1,709)	1:A:16:ILE:H	1:A:31:CYS:HB2	3	0.13
(1,709)	1:A:16:ILE:H	1:A:31:CYS:HB2	5	0.13
(1,661)	1:A:7:ALA:H	1:A:6:THR:HA	1	0.13

*Continued on next page...*

*Continued from previous page...*

Key	Atom-1	Atom-2	Model ID	Violation (Å)
(1,661)	1:A:7:ALA:H	1:A:6:THR:HA	11	0.13
(1,661)	1:A:7:ALA:H	1:A:6:THR:HA	17	0.13
(1,661)	1:A:7:ALA:H	1:A:6:THR:HA	40	0.13
(1,653)	1:A:100:GLU:H	1:A:100:GLU:HG2	5	0.13
(1,653)	1:A:100:GLU:H	1:A:100:GLU:HG2	10	0.13
(1,653)	1:A:100:GLU:H	1:A:100:GLU:HG2	11	0.13
(1,653)	1:A:100:GLU:H	1:A:100:GLU:HG2	19	0.13
(1,653)	1:A:100:GLU:H	1:A:100:GLU:HG2	23	0.13
(1,653)	1:A:100:GLU:H	1:A:100:GLU:HG2	26	0.13
(1,653)	1:A:100:GLU:H	1:A:100:GLU:HG2	27	0.13
(1,650)	1:A:100:GLU:H	1:A:99:GLY:HA3	2	0.13
(1,650)	1:A:100:GLU:H	1:A:99:GLY:HA3	4	0.13
(1,650)	1:A:100:GLU:H	1:A:99:GLY:HA3	5	0.13
(1,650)	1:A:100:GLU:H	1:A:99:GLY:HA3	6	0.13
(1,650)	1:A:100:GLU:H	1:A:99:GLY:HA3	7	0.13
(1,609)	1:A:43:TYR:H	1:A:42:TRP:HB2	6	0.13
(1,591)	1:A:3:ASP:H	1:A:3:ASP:HA	16	0.13
(1,567)	1:A:47:THR:H	1:A:47:THR:HG21	10	0.13
(1,567)	1:A:47:THR:H	1:A:47:THR:HG22	10	0.13
(1,567)	1:A:47:THR:H	1:A:47:THR:HG23	10	0.13
(1,567)	1:A:47:THR:H	1:A:47:THR:HG21	14	0.13
(1,567)	1:A:47:THR:H	1:A:47:THR:HG22	14	0.13
(1,567)	1:A:47:THR:H	1:A:47:THR:HG23	14	0.13
(1,567)	1:A:47:THR:H	1:A:47:THR:HG21	18	0.13
(1,567)	1:A:47:THR:H	1:A:47:THR:HG22	18	0.13
(1,567)	1:A:47:THR:H	1:A:47:THR:HG23	18	0.13
(1,567)	1:A:47:THR:H	1:A:47:THR:HG21	19	0.13
(1,567)	1:A:47:THR:H	1:A:47:THR:HG22	19	0.13
(1,567)	1:A:47:THR:H	1:A:47:THR:HG23	19	0.13
(1,567)	1:A:47:THR:H	1:A:47:THR:HG21	20	0.13
(1,567)	1:A:47:THR:H	1:A:47:THR:HG22	20	0.13
(1,567)	1:A:47:THR:H	1:A:47:THR:HG23	20	0.13
(1,567)	1:A:47:THR:H	1:A:47:THR:HG21	26	0.13
(1,567)	1:A:47:THR:H	1:A:47:THR:HG22	26	0.13
(1,567)	1:A:47:THR:H	1:A:47:THR:HG23	26	0.13
(1,567)	1:A:47:THR:H	1:A:47:THR:HG21	35	0.13
(1,567)	1:A:47:THR:H	1:A:47:THR:HG22	35	0.13
(1,567)	1:A:47:THR:H	1:A:47:THR:HG23	35	0.13
(1,567)	1:A:47:THR:H	1:A:47:THR:HG21	39	0.13
(1,567)	1:A:47:THR:H	1:A:47:THR:HG22	39	0.13
(1,567)	1:A:47:THR:H	1:A:47:THR:HG23	39	0.13
(1,560)	1:A:47:THR:H	1:A:47:THR:HA	5	0.13

*Continued on next page...*



*Continued from previous page...*

Key	Atom-1	Atom-2	Model ID	Violation (Å)
(1,558)	1:A:47:THR:H	1:A:43:TYR:HD1	24	0.13
(1,558)	1:A:47:THR:H	1:A:43:TYR:HD2	24	0.13
(1,558)	1:A:47:THR:H	1:A:43:TYR:HD1	40	0.13
(1,558)	1:A:47:THR:H	1:A:43:TYR:HD2	40	0.13
(1,549)	1:A:71:VAL:H	1:A:70:ASN:HB2	3	0.13
(1,549)	1:A:71:VAL:H	1:A:70:ASN:HB2	6	0.13
(1,549)	1:A:71:VAL:H	1:A:70:ASN:HB2	9	0.13
(1,549)	1:A:71:VAL:H	1:A:70:ASN:HB2	11	0.13
(1,549)	1:A:71:VAL:H	1:A:70:ASN:HB2	14	0.13
(1,549)	1:A:71:VAL:H	1:A:70:ASN:HB2	15	0.13
(1,549)	1:A:71:VAL:H	1:A:70:ASN:HB2	19	0.13
(1,549)	1:A:71:VAL:H	1:A:70:ASN:HB2	21	0.13
(1,549)	1:A:71:VAL:H	1:A:70:ASN:HB2	22	0.13
(1,549)	1:A:71:VAL:H	1:A:70:ASN:HB2	28	0.13
(1,546)	1:A:71:VAL:H	1:A:24:HIS:HA	7	0.13
(1,529)	1:A:99:GLY:H	1:A:76:GLU:HB2	6	0.13
(1,528)	1:A:99:GLY:H	1:A:98:LYS:HB2	2	0.13
(1,528)	1:A:99:GLY:H	1:A:98:LYS:HB2	10	0.13
(1,528)	1:A:99:GLY:H	1:A:98:LYS:HB2	18	0.13
(1,528)	1:A:99:GLY:H	1:A:98:LYS:HB2	20	0.13
(1,528)	1:A:99:GLY:H	1:A:98:LYS:HB2	22	0.13
(1,528)	1:A:99:GLY:H	1:A:98:LYS:HB2	38	0.13
(1,512)	1:A:67:THR:H	1:A:66:MET:HB2	4	0.13
(1,512)	1:A:67:THR:H	1:A:66:MET:HB2	10	0.13
(1,512)	1:A:67:THR:H	1:A:66:MET:HB2	15	0.13
(1,488)	1:A:19:ILE:H	1:A:18:ASN:HB3	16	0.13
(1,48)	1:A:57:PHE:H	1:A:57:PHE:HB3	4	0.13
(1,48)	1:A:57:PHE:H	1:A:57:PHE:HB3	6	0.13
(1,48)	1:A:57:PHE:H	1:A:57:PHE:HB3	7	0.13
(1,48)	1:A:57:PHE:H	1:A:57:PHE:HB3	17	0.13
(1,48)	1:A:57:PHE:H	1:A:57:PHE:HB3	19	0.13
(1,48)	1:A:57:PHE:H	1:A:57:PHE:HB3	28	0.13
(1,48)	1:A:57:PHE:H	1:A:57:PHE:HB3	34	0.13
(1,48)	1:A:57:PHE:H	1:A:57:PHE:HB3	35	0.13
(1,48)	1:A:57:PHE:H	1:A:57:PHE:HB3	36	0.13
(1,48)	1:A:57:PHE:H	1:A:57:PHE:HB3	39	0.13
(1,419)	1:A:69:HIS:H	1:A:54:LYS:HA	6	0.13
(1,419)	1:A:69:HIS:H	1:A:54:LYS:HA	18	0.13
(1,410)	1:A:96:GLU:H	1:A:18:ASN:HD21	33	0.13
(1,404)	1:A:77:GLY:H	1:A:97:LEU:HD21	23	0.13
(1,404)	1:A:77:GLY:H	1:A:97:LEU:HD22	23	0.13
(1,404)	1:A:77:GLY:H	1:A:97:LEU:HD23	23	0.13

*Continued on next page...*

*Continued from previous page...*

Key	Atom-1	Atom-2	Model ID	Violation (Å)
(1,404)	1:A:77:GLY:H	1:A:97:LEU:HD21	27	0.13
(1,404)	1:A:77:GLY:H	1:A:97:LEU:HD22	27	0.13
(1,404)	1:A:77:GLY:H	1:A:97:LEU:HD23	27	0.13
(1,403)	1:A:77:GLY:H	1:A:76:GLU:HB2	9	0.13
(1,394)	1:A:77:GLY:H	1:A:97:LEU:HA	10	0.13
(1,373)	1:A:97:LEU:H	1:A:97:LEU:HD11	6	0.13
(1,373)	1:A:97:LEU:H	1:A:97:LEU:HD12	6	0.13
(1,373)	1:A:97:LEU:H	1:A:97:LEU:HD13	6	0.13
(1,373)	1:A:97:LEU:H	1:A:97:LEU:HD11	12	0.13
(1,373)	1:A:97:LEU:H	1:A:97:LEU:HD12	12	0.13
(1,373)	1:A:97:LEU:H	1:A:97:LEU:HD13	12	0.13
(1,373)	1:A:97:LEU:H	1:A:97:LEU:HD11	13	0.13
(1,373)	1:A:97:LEU:H	1:A:97:LEU:HD12	13	0.13
(1,373)	1:A:97:LEU:H	1:A:97:LEU:HD13	13	0.13
(1,373)	1:A:97:LEU:H	1:A:97:LEU:HD11	29	0.13
(1,373)	1:A:97:LEU:H	1:A:97:LEU:HD12	29	0.13
(1,373)	1:A:97:LEU:H	1:A:97:LEU:HD13	29	0.13
(1,373)	1:A:97:LEU:H	1:A:97:LEU:HD11	39	0.13
(1,373)	1:A:97:LEU:H	1:A:97:LEU:HD12	39	0.13
(1,373)	1:A:97:LEU:H	1:A:97:LEU:HD13	39	0.13
(1,370)	1:A:18:ASN:H	1:A:95:ALA:HB1	6	0.13
(1,370)	1:A:18:ASN:H	1:A:95:ALA:HB2	6	0.13
(1,370)	1:A:18:ASN:H	1:A:95:ALA:HB3	6	0.13
(1,370)	1:A:18:ASN:H	1:A:95:ALA:HB1	17	0.13
(1,370)	1:A:18:ASN:H	1:A:95:ALA:HB2	17	0.13
(1,370)	1:A:18:ASN:H	1:A:95:ALA:HB3	17	0.13
(1,370)	1:A:18:ASN:H	1:A:95:ALA:HB1	20	0.13
(1,370)	1:A:18:ASN:H	1:A:95:ALA:HB2	20	0.13
(1,370)	1:A:18:ASN:H	1:A:95:ALA:HB3	20	0.13
(1,370)	1:A:18:ASN:H	1:A:95:ALA:HB1	31	0.13
(1,370)	1:A:18:ASN:H	1:A:95:ALA:HB2	31	0.13
(1,370)	1:A:18:ASN:H	1:A:95:ALA:HB3	31	0.13
(1,37)	1:A:88:ARG:H	1:A:88:ARG:HB3	22	0.13
(1,37)	1:A:88:ARG:H	1:A:88:ARG:HB3	23	0.13
(1,37)	1:A:88:ARG:H	1:A:88:ARG:HB3	24	0.13
(1,37)	1:A:88:ARG:H	1:A:88:ARG:HB3	28	0.13
(1,37)	1:A:88:ARG:H	1:A:88:ARG:HB3	30	0.13
(1,37)	1:A:88:ARG:H	1:A:88:ARG:HB3	34	0.13
(1,37)	1:A:88:ARG:H	1:A:88:ARG:HB3	35	0.13
(1,37)	1:A:88:ARG:H	1:A:88:ARG:HB3	36	0.13
(1,37)	1:A:88:ARG:H	1:A:88:ARG:HB3	38	0.13
(1,369)	1:A:18:ASN:H	1:A:17:GLN:HB2	9	0.13

*Continued on next page...*

*Continued from previous page...*

Key	Atom-1	Atom-2	Model ID	Violation (Å)
(1,368)	1:A:18:ASN:H	1:A:17:GLN:HB3	28	0.13
(1,35)	1:A:88:ARG:H	1:A:88:ARG:HG2	15	0.13
(1,35)	1:A:88:ARG:H	1:A:88:ARG:HG2	19	0.13
(1,35)	1:A:88:ARG:H	1:A:88:ARG:HG2	20	0.13
(1,339)	1:A:14:LYS:H	1:A:12:PHE:HD1	3	0.13
(1,339)	1:A:14:LYS:H	1:A:12:PHE:HD2	3	0.13
(1,339)	1:A:14:LYS:H	1:A:12:PHE:HD1	4	0.13
(1,339)	1:A:14:LYS:H	1:A:12:PHE:HD2	4	0.13
(1,339)	1:A:14:LYS:H	1:A:12:PHE:HD1	36	0.13
(1,339)	1:A:14:LYS:H	1:A:12:PHE:HD2	36	0.13
(1,3211)	1:A:69:HIS:HE1	1:A:67:THR:HB	14	0.13
(1,3211)	1:A:69:HIS:HE1	1:A:67:THR:HB	21	0.13
(1,3211)	1:A:69:HIS:HE1	1:A:67:THR:HB	29	0.13
(1,3209)	1:A:57:PHE:HZ	1:A:55:TYR:HD1	2	0.13
(1,3209)	1:A:57:PHE:HZ	1:A:55:TYR:HD2	2	0.13
(1,3209)	1:A:57:PHE:HZ	1:A:55:TYR:HD1	12	0.13
(1,3209)	1:A:57:PHE:HZ	1:A:55:TYR:HD2	12	0.13
(1,3209)	1:A:57:PHE:HZ	1:A:55:TYR:HD1	21	0.13
(1,3209)	1:A:57:PHE:HZ	1:A:55:TYR:HD2	21	0.13
(1,3209)	1:A:57:PHE:HZ	1:A:55:TYR:HD1	32	0.13
(1,3209)	1:A:57:PHE:HZ	1:A:55:TYR:HD2	32	0.13
(1,3209)	1:A:57:PHE:HZ	1:A:55:TYR:HD1	33	0.13
(1,3209)	1:A:57:PHE:HZ	1:A:55:TYR:HD2	33	0.13
(1,3200)	1:A:55:TYR:HD1	1:A:49:LEU:HD21	8	0.13
(1,3200)	1:A:55:TYR:HD1	1:A:49:LEU:HD22	8	0.13
(1,3200)	1:A:55:TYR:HD1	1:A:49:LEU:HD23	8	0.13
(1,3200)	1:A:55:TYR:HD2	1:A:49:LEU:HD21	8	0.13
(1,3200)	1:A:55:TYR:HD2	1:A:49:LEU:HD22	8	0.13
(1,3200)	1:A:55:TYR:HD2	1:A:49:LEU:HD23	8	0.13
(1,3200)	1:A:55:TYR:HD1	1:A:49:LEU:HD21	13	0.13
(1,3200)	1:A:55:TYR:HD1	1:A:49:LEU:HD22	13	0.13
(1,3200)	1:A:55:TYR:HD1	1:A:49:LEU:HD23	13	0.13
(1,3200)	1:A:55:TYR:HD2	1:A:49:LEU:HD21	13	0.13
(1,3200)	1:A:55:TYR:HD2	1:A:49:LEU:HD22	13	0.13
(1,3200)	1:A:55:TYR:HD2	1:A:49:LEU:HD23	13	0.13
(1,3200)	1:A:55:TYR:HD1	1:A:49:LEU:HD21	18	0.13
(1,3200)	1:A:55:TYR:HD1	1:A:49:LEU:HD22	18	0.13
(1,3200)	1:A:55:TYR:HD1	1:A:49:LEU:HD23	18	0.13
(1,3200)	1:A:55:TYR:HD2	1:A:49:LEU:HD21	18	0.13
(1,3200)	1:A:55:TYR:HD2	1:A:49:LEU:HD22	18	0.13
(1,3200)	1:A:55:TYR:HD2	1:A:49:LEU:HD23	18	0.13
(1,3200)	1:A:55:TYR:HD1	1:A:49:LEU:HD21	23	0.13

*Continued on next page...*

*Continued from previous page...*

Key	Atom-1	Atom-2	Model ID	Violation (Å)
(1,3200)	1:A:55:TYR:HD1	1:A:49:LEU:HD22	23	0.13
(1,3200)	1:A:55:TYR:HD1	1:A:49:LEU:HD23	23	0.13
(1,3200)	1:A:55:TYR:HD2	1:A:49:LEU:HD21	23	0.13
(1,3200)	1:A:55:TYR:HD2	1:A:49:LEU:HD22	23	0.13
(1,3200)	1:A:55:TYR:HD2	1:A:49:LEU:HD23	23	0.13
(1,3200)	1:A:55:TYR:HD1	1:A:49:LEU:HD21	37	0.13
(1,3200)	1:A:55:TYR:HD1	1:A:49:LEU:HD22	37	0.13
(1,3200)	1:A:55:TYR:HD1	1:A:49:LEU:HD23	37	0.13
(1,3200)	1:A:55:TYR:HD2	1:A:49:LEU:HD21	37	0.13
(1,3200)	1:A:55:TYR:HD2	1:A:49:LEU:HD22	37	0.13
(1,3200)	1:A:55:TYR:HD2	1:A:49:LEU:HD23	37	0.13
(1,3200)	1:A:55:TYR:HD1	1:A:49:LEU:HD21	38	0.13
(1,3200)	1:A:55:TYR:HD1	1:A:49:LEU:HD22	38	0.13
(1,3200)	1:A:55:TYR:HD1	1:A:49:LEU:HD23	38	0.13
(1,3200)	1:A:55:TYR:HD2	1:A:49:LEU:HD21	38	0.13
(1,3200)	1:A:55:TYR:HD2	1:A:49:LEU:HD22	38	0.13
(1,3200)	1:A:55:TYR:HD2	1:A:49:LEU:HD23	38	0.13
(1,3197)	1:A:42:TRP:HZ2	1:A:30:GLU:HA	17	0.13
(1,3197)	1:A:42:TRP:HZ2	1:A:30:GLU:HA	27	0.13
(1,3190)	1:A:79:TYR:HD1	1:A:29:PHE:HE1	2	0.13
(1,3190)	1:A:79:TYR:HD1	1:A:29:PHE:HE2	2	0.13
(1,3190)	1:A:79:TYR:HD2	1:A:29:PHE:HE1	2	0.13
(1,3190)	1:A:79:TYR:HD2	1:A:29:PHE:HE2	2	0.13
(1,3190)	1:A:79:TYR:HD1	1:A:29:PHE:HE1	15	0.13
(1,3190)	1:A:79:TYR:HD1	1:A:29:PHE:HE2	15	0.13
(1,3190)	1:A:79:TYR:HD2	1:A:29:PHE:HE1	15	0.13
(1,3190)	1:A:79:TYR:HD2	1:A:29:PHE:HE2	15	0.13
(1,3185)	1:A:43:TYR:HD1	1:A:44:LYS:H	28	0.13
(1,3185)	1:A:43:TYR:HD2	1:A:44:LYS:H	28	0.13
(1,3185)	1:A:43:TYR:HD1	1:A:44:LYS:H	29	0.13
(1,3185)	1:A:43:TYR:HD2	1:A:44:LYS:H	29	0.13
(1,3176)	1:A:42:TRP:HE1	1:A:66:MET:HE1	6	0.13
(1,3176)	1:A:42:TRP:HE1	1:A:66:MET:HE2	6	0.13
(1,3176)	1:A:42:TRP:HE1	1:A:66:MET:HE3	6	0.13
(1,3176)	1:A:42:TRP:HE1	1:A:66:MET:HE1	8	0.13
(1,3176)	1:A:42:TRP:HE1	1:A:66:MET:HE2	8	0.13
(1,3176)	1:A:42:TRP:HE1	1:A:66:MET:HE3	8	0.13
(1,3176)	1:A:42:TRP:HE1	1:A:66:MET:HE1	12	0.13
(1,3176)	1:A:42:TRP:HE1	1:A:66:MET:HE2	12	0.13
(1,3176)	1:A:42:TRP:HE1	1:A:66:MET:HE3	12	0.13
(1,3176)	1:A:42:TRP:HE1	1:A:66:MET:HE1	13	0.13
(1,3176)	1:A:42:TRP:HE1	1:A:66:MET:HE2	13	0.13

*Continued on next page...*

*Continued from previous page...*

Key	Atom-1	Atom-2	Model ID	Violation (Å)
(1,3176)	1:A:42:TRP:HE1	1:A:66:MET:HE3	13	0.13
(1,3176)	1:A:42:TRP:HE1	1:A:66:MET:HE1	40	0.13
(1,3176)	1:A:42:TRP:HE1	1:A:66:MET:HE2	40	0.13
(1,3176)	1:A:42:TRP:HE1	1:A:66:MET:HE3	40	0.13
(1,3169)	1:A:69:HIS:HD2	1:A:69:HIS:HB3	21	0.13
(1,3169)	1:A:69:HIS:HD2	1:A:69:HIS:HB3	22	0.13
(1,3169)	1:A:69:HIS:HD2	1:A:69:HIS:HB3	23	0.13
(1,3169)	1:A:69:HIS:HD2	1:A:69:HIS:HB3	24	0.13
(1,3169)	1:A:69:HIS:HD2	1:A:69:HIS:HB3	25	0.13
(1,3169)	1:A:69:HIS:HD2	1:A:69:HIS:HB3	30	0.13
(1,3137)	1:A:65:TYR:HD1	1:A:30:GLU:HB3	3	0.13
(1,3137)	1:A:65:TYR:HD2	1:A:30:GLU:HB3	3	0.13
(1,3137)	1:A:65:TYR:HD1	1:A:30:GLU:HB3	17	0.13
(1,3137)	1:A:65:TYR:HD2	1:A:30:GLU:HB3	17	0.13
(1,3137)	1:A:65:TYR:HD1	1:A:30:GLU:HB3	29	0.13
(1,3137)	1:A:65:TYR:HD2	1:A:30:GLU:HB3	29	0.13
(1,3137)	1:A:65:TYR:HD1	1:A:30:GLU:HB3	37	0.13
(1,3137)	1:A:65:TYR:HD2	1:A:30:GLU:HB3	37	0.13
(1,3134)	1:A:65:TYR:HE1	1:A:30:GLU:HB2	31	0.13
(1,3134)	1:A:65:TYR:HE2	1:A:30:GLU:HB2	31	0.13
(1,3133)	1:A:65:TYR:HE1	1:A:60:ASP:HB3	2	0.13
(1,3133)	1:A:65:TYR:HE2	1:A:60:ASP:HB3	2	0.13
(1,3133)	1:A:65:TYR:HE1	1:A:60:ASP:HB3	24	0.13
(1,3133)	1:A:65:TYR:HE2	1:A:60:ASP:HB3	24	0.13
(1,3133)	1:A:65:TYR:HE1	1:A:60:ASP:HB3	38	0.13
(1,3133)	1:A:65:TYR:HE2	1:A:60:ASP:HB3	38	0.13
(1,3132)	1:A:65:TYR:HE1	1:A:63:CYS:HB2	24	0.13
(1,3132)	1:A:65:TYR:HE2	1:A:63:CYS:HB2	24	0.13
(1,3132)	1:A:65:TYR:HE1	1:A:63:CYS:HB2	33	0.13
(1,3132)	1:A:65:TYR:HE2	1:A:63:CYS:HB2	33	0.13
(1,3131)	1:A:65:TYR:HE1	1:A:63:CYS:HB3	4	0.13
(1,3131)	1:A:65:TYR:HE2	1:A:63:CYS:HB3	4	0.13
(1,3131)	1:A:65:TYR:HE1	1:A:63:CYS:HB3	11	0.13
(1,3131)	1:A:65:TYR:HE2	1:A:63:CYS:HB3	11	0.13
(1,3131)	1:A:65:TYR:HE1	1:A:63:CYS:HB3	35	0.13
(1,3131)	1:A:65:TYR:HE2	1:A:63:CYS:HB3	35	0.13
(1,3126)	1:A:55:TYR:HD1	1:A:51:GLU:HA	6	0.13
(1,3126)	1:A:55:TYR:HD2	1:A:51:GLU:HA	6	0.13
(1,3126)	1:A:55:TYR:HD1	1:A:51:GLU:HA	35	0.13
(1,3126)	1:A:55:TYR:HD2	1:A:51:GLU:HA	35	0.13
(1,3125)	1:A:55:TYR:HD1	1:A:51:GLU:HA	6	0.13
(1,3125)	1:A:55:TYR:HD2	1:A:51:GLU:HA	6	0.13

*Continued on next page...*

*Continued from previous page...*

Key	Atom-1	Atom-2	Model ID	Violation (Å)
(1,3125)	1:A:55:TYR:HD1	1:A:51:GLU:HA	35	0.13
(1,3125)	1:A:55:TYR:HD2	1:A:51:GLU:HA	35	0.13
(1,3118)	1:A:55:TYR:HD1	1:A:68:ILE:HG21	7	0.13
(1,3118)	1:A:55:TYR:HD1	1:A:68:ILE:HG22	7	0.13
(1,3118)	1:A:55:TYR:HD1	1:A:68:ILE:HG23	7	0.13
(1,3118)	1:A:55:TYR:HD2	1:A:68:ILE:HG21	7	0.13
(1,3118)	1:A:55:TYR:HD2	1:A:68:ILE:HG22	7	0.13
(1,3118)	1:A:55:TYR:HD2	1:A:68:ILE:HG23	7	0.13
(1,3118)	1:A:55:TYR:HD1	1:A:68:ILE:HG21	10	0.13
(1,3118)	1:A:55:TYR:HD1	1:A:68:ILE:HG22	10	0.13
(1,3118)	1:A:55:TYR:HD1	1:A:68:ILE:HG23	10	0.13
(1,3118)	1:A:55:TYR:HD2	1:A:68:ILE:HG21	10	0.13
(1,3118)	1:A:55:TYR:HD2	1:A:68:ILE:HG22	10	0.13
(1,3118)	1:A:55:TYR:HD2	1:A:68:ILE:HG23	10	0.13
(1,3118)	1:A:55:TYR:HD1	1:A:68:ILE:HG21	12	0.13
(1,3118)	1:A:55:TYR:HD1	1:A:68:ILE:HG22	12	0.13
(1,3118)	1:A:55:TYR:HD1	1:A:68:ILE:HG23	12	0.13
(1,3118)	1:A:55:TYR:HD2	1:A:68:ILE:HG21	12	0.13
(1,3118)	1:A:55:TYR:HD2	1:A:68:ILE:HG22	12	0.13
(1,3118)	1:A:55:TYR:HD2	1:A:68:ILE:HG23	12	0.13
(1,3118)	1:A:55:TYR:HD1	1:A:68:ILE:HG21	16	0.13
(1,3118)	1:A:55:TYR:HD1	1:A:68:ILE:HG22	16	0.13
(1,3118)	1:A:55:TYR:HD1	1:A:68:ILE:HG23	16	0.13
(1,3118)	1:A:55:TYR:HD2	1:A:68:ILE:HG21	16	0.13
(1,3118)	1:A:55:TYR:HD2	1:A:68:ILE:HG22	16	0.13
(1,3118)	1:A:55:TYR:HD2	1:A:68:ILE:HG23	16	0.13
(1,3118)	1:A:55:TYR:HD1	1:A:68:ILE:HG21	18	0.13
(1,3118)	1:A:55:TYR:HD1	1:A:68:ILE:HG22	18	0.13
(1,3118)	1:A:55:TYR:HD1	1:A:68:ILE:HG23	18	0.13
(1,3118)	1:A:55:TYR:HD2	1:A:68:ILE:HG21	18	0.13
(1,3118)	1:A:55:TYR:HD2	1:A:68:ILE:HG22	18	0.13
(1,3118)	1:A:55:TYR:HD2	1:A:68:ILE:HG23	18	0.13
(1,3118)	1:A:55:TYR:HD1	1:A:68:ILE:HG21	19	0.13
(1,3118)	1:A:55:TYR:HD1	1:A:68:ILE:HG22	19	0.13
(1,3118)	1:A:55:TYR:HD1	1:A:68:ILE:HG23	19	0.13
(1,3118)	1:A:55:TYR:HD2	1:A:68:ILE:HG21	19	0.13
(1,3118)	1:A:55:TYR:HD2	1:A:68:ILE:HG22	19	0.13
(1,3118)	1:A:55:TYR:HD2	1:A:68:ILE:HG23	19	0.13
(1,3118)	1:A:55:TYR:HD1	1:A:68:ILE:HG21	24	0.13
(1,3118)	1:A:55:TYR:HD1	1:A:68:ILE:HG22	24	0.13
(1,3118)	1:A:55:TYR:HD1	1:A:68:ILE:HG23	24	0.13
(1,3118)	1:A:55:TYR:HD2	1:A:68:ILE:HG21	24	0.13

*Continued on next page...*

*Continued from previous page...*

Key	Atom-1	Atom-2	Model ID	Violation (Å)
(1,3118)	1:A:55:TYR:HD2	1:A:68:ILE:HG22	24	0.13
(1,3118)	1:A:55:TYR:HD2	1:A:68:ILE:HG23	24	0.13
(1,3118)	1:A:55:TYR:HD1	1:A:68:ILE:HG21	40	0.13
(1,3118)	1:A:55:TYR:HD1	1:A:68:ILE:HG22	40	0.13
(1,3118)	1:A:55:TYR:HD1	1:A:68:ILE:HG23	40	0.13
(1,3118)	1:A:55:TYR:HD2	1:A:68:ILE:HG21	40	0.13
(1,3118)	1:A:55:TYR:HD2	1:A:68:ILE:HG22	40	0.13
(1,3118)	1:A:55:TYR:HD2	1:A:68:ILE:HG23	40	0.13
(1,3116)	1:A:55:TYR:HE1	1:A:68:ILE:HG21	4	0.13
(1,3116)	1:A:55:TYR:HE1	1:A:68:ILE:HG22	4	0.13
(1,3116)	1:A:55:TYR:HE1	1:A:68:ILE:HG23	4	0.13
(1,3116)	1:A:55:TYR:HE2	1:A:68:ILE:HG21	4	0.13
(1,3116)	1:A:55:TYR:HE2	1:A:68:ILE:HG22	4	0.13
(1,3116)	1:A:55:TYR:HE2	1:A:68:ILE:HG23	4	0.13
(1,3116)	1:A:55:TYR:HE1	1:A:68:ILE:HG21	22	0.13
(1,3116)	1:A:55:TYR:HE1	1:A:68:ILE:HG22	22	0.13
(1,3116)	1:A:55:TYR:HE1	1:A:68:ILE:HG23	22	0.13
(1,3116)	1:A:55:TYR:HE2	1:A:68:ILE:HG21	22	0.13
(1,3116)	1:A:55:TYR:HE2	1:A:68:ILE:HG22	22	0.13
(1,3116)	1:A:55:TYR:HE2	1:A:68:ILE:HG23	22	0.13
(1,3116)	1:A:55:TYR:HE1	1:A:68:ILE:HG21	31	0.13
(1,3116)	1:A:55:TYR:HE1	1:A:68:ILE:HG22	31	0.13
(1,3116)	1:A:55:TYR:HE1	1:A:68:ILE:HG23	31	0.13
(1,3116)	1:A:55:TYR:HE2	1:A:68:ILE:HG21	31	0.13
(1,3116)	1:A:55:TYR:HE2	1:A:68:ILE:HG22	31	0.13
(1,3116)	1:A:55:TYR:HE2	1:A:68:ILE:HG23	31	0.13
(1,3100)	1:A:79:TYR:HE1	1:A:55:TYR:HD1	3	0.13
(1,3100)	1:A:79:TYR:HE1	1:A:55:TYR:HD2	3	0.13
(1,3100)	1:A:79:TYR:HE2	1:A:55:TYR:HD1	3	0.13
(1,3100)	1:A:79:TYR:HE2	1:A:55:TYR:HD2	3	0.13
(1,3100)	1:A:79:TYR:HE1	1:A:55:TYR:HD1	9	0.13
(1,3100)	1:A:79:TYR:HE1	1:A:55:TYR:HD2	9	0.13
(1,3100)	1:A:79:TYR:HE2	1:A:55:TYR:HD1	9	0.13
(1,3100)	1:A:79:TYR:HE2	1:A:55:TYR:HD2	9	0.13
(1,3100)	1:A:79:TYR:HE1	1:A:55:TYR:HD1	10	0.13
(1,3100)	1:A:79:TYR:HE1	1:A:55:TYR:HD2	10	0.13
(1,3100)	1:A:79:TYR:HE2	1:A:55:TYR:HD1	10	0.13
(1,3100)	1:A:79:TYR:HE2	1:A:55:TYR:HD2	10	0.13
(1,3100)	1:A:79:TYR:HE1	1:A:55:TYR:HD1	12	0.13
(1,3100)	1:A:79:TYR:HE1	1:A:55:TYR:HD2	12	0.13
(1,3100)	1:A:79:TYR:HE2	1:A:55:TYR:HD1	12	0.13
(1,3100)	1:A:79:TYR:HE2	1:A:55:TYR:HD2	12	0.13

*Continued on next page...*

*Continued from previous page...*

Key	Atom-1	Atom-2	Model ID	Violation (Å)
(1,3100)	1:A:79:TYR:HE1	1:A:55:TYR:HD1	14	0.13
(1,3100)	1:A:79:TYR:HE1	1:A:55:TYR:HD2	14	0.13
(1,3100)	1:A:79:TYR:HE2	1:A:55:TYR:HD1	14	0.13
(1,3100)	1:A:79:TYR:HE2	1:A:55:TYR:HD2	14	0.13
(1,3100)	1:A:79:TYR:HE1	1:A:55:TYR:HD1	21	0.13
(1,3100)	1:A:79:TYR:HE1	1:A:55:TYR:HD2	21	0.13
(1,3100)	1:A:79:TYR:HE2	1:A:55:TYR:HD1	21	0.13
(1,3100)	1:A:79:TYR:HE2	1:A:55:TYR:HD2	21	0.13
(1,3100)	1:A:79:TYR:HE1	1:A:55:TYR:HD1	23	0.13
(1,3100)	1:A:79:TYR:HE1	1:A:55:TYR:HD2	23	0.13
(1,3100)	1:A:79:TYR:HE2	1:A:55:TYR:HD1	23	0.13
(1,3100)	1:A:79:TYR:HE2	1:A:55:TYR:HD2	23	0.13
(1,3100)	1:A:79:TYR:HE1	1:A:55:TYR:HD1	27	0.13
(1,3100)	1:A:79:TYR:HE1	1:A:55:TYR:HD2	27	0.13
(1,3100)	1:A:79:TYR:HE2	1:A:55:TYR:HD1	27	0.13
(1,3100)	1:A:79:TYR:HE2	1:A:55:TYR:HD2	27	0.13
(1,3100)	1:A:79:TYR:HE1	1:A:55:TYR:HD1	28	0.13
(1,3100)	1:A:79:TYR:HE1	1:A:55:TYR:HD2	28	0.13
(1,3100)	1:A:79:TYR:HE2	1:A:55:TYR:HD1	28	0.13
(1,3100)	1:A:79:TYR:HE2	1:A:55:TYR:HD2	28	0.13
(1,3100)	1:A:79:TYR:HE1	1:A:55:TYR:HD1	36	0.13
(1,3100)	1:A:79:TYR:HE1	1:A:55:TYR:HD2	36	0.13
(1,3100)	1:A:79:TYR:HE2	1:A:55:TYR:HD1	36	0.13
(1,3100)	1:A:79:TYR:HE2	1:A:55:TYR:HD2	36	0.13
(1,3092)	1:A:66:MET:HE1	1:A:55:TYR:HE1	14	0.13
(1,3092)	1:A:66:MET:HE1	1:A:55:TYR:HE2	14	0.13
(1,3092)	1:A:66:MET:HE2	1:A:55:TYR:HE1	14	0.13
(1,3092)	1:A:66:MET:HE2	1:A:55:TYR:HE2	14	0.13
(1,3092)	1:A:66:MET:HE3	1:A:55:TYR:HE1	14	0.13
(1,3092)	1:A:66:MET:HE3	1:A:55:TYR:HE2	14	0.13
(1,3092)	1:A:66:MET:HE1	1:A:55:TYR:HE1	22	0.13
(1,3092)	1:A:66:MET:HE1	1:A:55:TYR:HE2	22	0.13
(1,3092)	1:A:66:MET:HE2	1:A:55:TYR:HE1	22	0.13
(1,3092)	1:A:66:MET:HE2	1:A:55:TYR:HE2	22	0.13
(1,3092)	1:A:66:MET:HE3	1:A:55:TYR:HE1	22	0.13
(1,3092)	1:A:66:MET:HE3	1:A:55:TYR:HE2	22	0.13
(1,3092)	1:A:66:MET:HE1	1:A:55:TYR:HE1	25	0.13
(1,3092)	1:A:66:MET:HE1	1:A:55:TYR:HE2	25	0.13
(1,3092)	1:A:66:MET:HE2	1:A:55:TYR:HE1	25	0.13
(1,3092)	1:A:66:MET:HE2	1:A:55:TYR:HE2	25	0.13
(1,3092)	1:A:66:MET:HE3	1:A:55:TYR:HE1	25	0.13
(1,3092)	1:A:66:MET:HE3	1:A:55:TYR:HE2	25	0.13

*Continued on next page...*



*Continued from previous page...*

Key	Atom-1	Atom-2	Model ID	Violation (Å)
(1,3092)	1:A:66:MET:HE1	1:A:55:TYR:HE1	27	0.13
(1,3092)	1:A:66:MET:HE1	1:A:55:TYR:HE2	27	0.13
(1,3092)	1:A:66:MET:HE2	1:A:55:TYR:HE1	27	0.13
(1,3092)	1:A:66:MET:HE2	1:A:55:TYR:HE2	27	0.13
(1,3092)	1:A:66:MET:HE3	1:A:55:TYR:HE1	27	0.13
(1,3092)	1:A:66:MET:HE3	1:A:55:TYR:HE2	27	0.13
(1,3092)	1:A:66:MET:HE1	1:A:55:TYR:HE1	32	0.13
(1,3092)	1:A:66:MET:HE1	1:A:55:TYR:HE2	32	0.13
(1,3092)	1:A:66:MET:HE2	1:A:55:TYR:HE1	32	0.13
(1,3092)	1:A:66:MET:HE2	1:A:55:TYR:HE2	32	0.13
(1,3092)	1:A:66:MET:HE3	1:A:55:TYR:HE1	32	0.13
(1,3092)	1:A:66:MET:HE3	1:A:55:TYR:HE2	32	0.13
(1,3092)	1:A:66:MET:HE1	1:A:55:TYR:HE1	35	0.13
(1,3092)	1:A:66:MET:HE1	1:A:55:TYR:HE2	35	0.13
(1,3092)	1:A:66:MET:HE2	1:A:55:TYR:HE1	35	0.13
(1,3092)	1:A:66:MET:HE2	1:A:55:TYR:HE2	35	0.13
(1,3092)	1:A:66:MET:HE3	1:A:55:TYR:HE1	35	0.13
(1,3092)	1:A:66:MET:HE3	1:A:55:TYR:HE2	35	0.13
(1,3092)	1:A:66:MET:HE1	1:A:55:TYR:HE1	36	0.13
(1,3092)	1:A:66:MET:HE1	1:A:55:TYR:HE2	36	0.13
(1,3092)	1:A:66:MET:HE2	1:A:55:TYR:HE1	36	0.13
(1,3092)	1:A:66:MET:HE2	1:A:55:TYR:HE2	36	0.13
(1,3092)	1:A:66:MET:HE3	1:A:55:TYR:HE1	36	0.13
(1,3092)	1:A:66:MET:HE3	1:A:55:TYR:HE2	36	0.13
(1,3084)	1:A:98:LYS:HD3	1:A:20:VAL:HG21	6	0.13
(1,3084)	1:A:98:LYS:HD3	1:A:20:VAL:HG22	6	0.13
(1,3084)	1:A:98:LYS:HD3	1:A:20:VAL:HG23	6	0.13
(1,3084)	1:A:98:LYS:HD3	1:A:20:VAL:HG21	16	0.13
(1,3084)	1:A:98:LYS:HD3	1:A:20:VAL:HG22	16	0.13
(1,3084)	1:A:98:LYS:HD3	1:A:20:VAL:HG23	16	0.13
(1,3084)	1:A:98:LYS:HD3	1:A:20:VAL:HG21	19	0.13
(1,3084)	1:A:98:LYS:HD3	1:A:20:VAL:HG22	19	0.13
(1,3084)	1:A:98:LYS:HD3	1:A:20:VAL:HG23	19	0.13
(1,3084)	1:A:98:LYS:HD3	1:A:20:VAL:HG21	26	0.13
(1,3084)	1:A:98:LYS:HD3	1:A:20:VAL:HG22	26	0.13
(1,3084)	1:A:98:LYS:HD3	1:A:20:VAL:HG23	26	0.13
(1,3084)	1:A:98:LYS:HD3	1:A:20:VAL:HG21	28	0.13
(1,3084)	1:A:98:LYS:HD3	1:A:20:VAL:HG22	28	0.13
(1,3084)	1:A:98:LYS:HD3	1:A:20:VAL:HG23	28	0.13
(1,3084)	1:A:98:LYS:HD3	1:A:20:VAL:HG21	33	0.13
(1,3084)	1:A:98:LYS:HD3	1:A:20:VAL:HG22	33	0.13
(1,3084)	1:A:98:LYS:HD3	1:A:20:VAL:HG23	33	0.13

*Continued on next page...*

*Continued from previous page...*

Key	Atom-1	Atom-2	Model ID	Violation (Å)
(1,3082)	1:A:97:LEU:HB3	1:A:29:PHE:HE1	29	0.13
(1,3082)	1:A:97:LEU:HB3	1:A:29:PHE:HE2	29	0.13
(1,3082)	1:A:97:LEU:HB3	1:A:29:PHE:HE1	38	0.13
(1,3082)	1:A:97:LEU:HB3	1:A:29:PHE:HE2	38	0.13
(1,3033)	1:A:44:LYS:HE2	1:A:79:TYR:HE1	14	0.13
(1,3033)	1:A:44:LYS:HE2	1:A:79:TYR:HE2	14	0.13
(1,3013)	1:A:30:GLU:HG2	1:A:65:TYR:HD1	25	0.13
(1,3013)	1:A:30:GLU:HG2	1:A:65:TYR:HD2	25	0.13
(1,3013)	1:A:30:GLU:HG2	1:A:65:TYR:HD1	34	0.13
(1,3013)	1:A:30:GLU:HG2	1:A:65:TYR:HD2	34	0.13
(1,3013)	1:A:30:GLU:HG2	1:A:65:TYR:HD1	38	0.13
(1,3013)	1:A:30:GLU:HG2	1:A:65:TYR:HD2	38	0.13
(1,3013)	1:A:30:GLU:HG2	1:A:65:TYR:HD1	40	0.13
(1,3013)	1:A:30:GLU:HG2	1:A:65:TYR:HD2	40	0.13
(1,3012)	1:A:30:GLU:HG3	1:A:28:THR:HG21	13	0.13
(1,3012)	1:A:30:GLU:HG3	1:A:28:THR:HG22	13	0.13
(1,3012)	1:A:30:GLU:HG3	1:A:28:THR:HG23	13	0.13
(1,3012)	1:A:30:GLU:HG3	1:A:28:THR:HG21	18	0.13
(1,3012)	1:A:30:GLU:HG3	1:A:28:THR:HG22	18	0.13
(1,3012)	1:A:30:GLU:HG3	1:A:28:THR:HG23	18	0.13
(1,3012)	1:A:30:GLU:HG3	1:A:28:THR:HG21	25	0.13
(1,3012)	1:A:30:GLU:HG3	1:A:28:THR:HG22	25	0.13
(1,3012)	1:A:30:GLU:HG3	1:A:28:THR:HG23	25	0.13
(1,3012)	1:A:30:GLU:HG3	1:A:28:THR:HG21	27	0.13
(1,3012)	1:A:30:GLU:HG3	1:A:28:THR:HG22	27	0.13
(1,3012)	1:A:30:GLU:HG3	1:A:28:THR:HG23	27	0.13
(1,3012)	1:A:30:GLU:HG3	1:A:28:THR:HG21	30	0.13
(1,3012)	1:A:30:GLU:HG3	1:A:28:THR:HG22	30	0.13
(1,3012)	1:A:30:GLU:HG3	1:A:28:THR:HG23	30	0.13
(1,3012)	1:A:30:GLU:HG3	1:A:28:THR:HG21	34	0.13
(1,3012)	1:A:30:GLU:HG3	1:A:28:THR:HG22	34	0.13
(1,3012)	1:A:30:GLU:HG3	1:A:28:THR:HG23	34	0.13
(1,3012)	1:A:30:GLU:HG3	1:A:28:THR:HG21	36	0.13
(1,3012)	1:A:30:GLU:HG3	1:A:28:THR:HG22	36	0.13
(1,3012)	1:A:30:GLU:HG3	1:A:28:THR:HG23	36	0.13
(1,3012)	1:A:30:GLU:HG3	1:A:28:THR:HG21	37	0.13
(1,3012)	1:A:30:GLU:HG3	1:A:28:THR:HG22	37	0.13
(1,3012)	1:A:30:GLU:HG3	1:A:28:THR:HG23	37	0.13
(1,3011)	1:A:30:GLU:HB2	1:A:14:LYS:HE2	10	0.13
(1,3011)	1:A:30:GLU:HB2	1:A:14:LYS:HE2	21	0.13
(1,3011)	1:A:30:GLU:HB2	1:A:14:LYS:HE2	38	0.13
(1,3011)	1:A:30:GLU:HB2	1:A:14:LYS:HE2	39	0.13

*Continued on next page...*

*Continued from previous page...*

Key	Atom-1	Atom-2	Model ID	Violation (Å)
(1,3004)	1:A:25:GLN:HB3	1:A:21:VAL:HG21	6	0.13
(1,3004)	1:A:25:GLN:HB3	1:A:21:VAL:HG22	6	0.13
(1,3004)	1:A:25:GLN:HB3	1:A:21:VAL:HG23	6	0.13
(1,3004)	1:A:25:GLN:HB3	1:A:21:VAL:HG21	39	0.13
(1,3004)	1:A:25:GLN:HB3	1:A:21:VAL:HG22	39	0.13
(1,3004)	1:A:25:GLN:HB3	1:A:21:VAL:HG23	39	0.13
(1,2974)	1:A:65:TYR:HA	1:A:42:TRP:HZ2	3	0.13
(1,2974)	1:A:65:TYR:HA	1:A:42:TRP:HZ2	12	0.13
(1,2974)	1:A:65:TYR:HA	1:A:42:TRP:HZ2	19	0.13
(1,2974)	1:A:65:TYR:HA	1:A:42:TRP:HZ2	21	0.13
(1,2974)	1:A:65:TYR:HA	1:A:42:TRP:HZ2	24	0.13
(1,2974)	1:A:65:TYR:HA	1:A:42:TRP:HZ2	33	0.13
(1,2967)	1:A:44:LYS:HE3	1:A:44:LYS:HD2	2	0.13
(1,2967)	1:A:44:LYS:HE3	1:A:44:LYS:HD2	20	0.13
(1,296)	1:A:31:CYS:H	1:A:30:GLU:HB3	2	0.13
(1,296)	1:A:31:CYS:H	1:A:30:GLU:HB3	18	0.13
(1,296)	1:A:31:CYS:H	1:A:30:GLU:HB3	19	0.13
(1,296)	1:A:31:CYS:H	1:A:30:GLU:HB3	33	0.13
(1,2953)	1:A:98:LYS:HB3	1:A:98:LYS:HG2	2	0.13
(1,2953)	1:A:98:LYS:HB3	1:A:98:LYS:HG2	3	0.13
(1,2953)	1:A:98:LYS:HB3	1:A:98:LYS:HG2	4	0.13
(1,2953)	1:A:98:LYS:HB3	1:A:98:LYS:HG2	5	0.13
(1,2953)	1:A:98:LYS:HB3	1:A:98:LYS:HG2	6	0.13
(1,2953)	1:A:98:LYS:HB3	1:A:98:LYS:HG2	7	0.13
(1,2953)	1:A:98:LYS:HB3	1:A:98:LYS:HG2	8	0.13
(1,2953)	1:A:98:LYS:HB3	1:A:98:LYS:HG2	10	0.13
(1,2953)	1:A:98:LYS:HB3	1:A:98:LYS:HG2	12	0.13
(1,2953)	1:A:98:LYS:HB3	1:A:98:LYS:HG2	13	0.13
(1,2953)	1:A:98:LYS:HB3	1:A:98:LYS:HG2	14	0.13
(1,2953)	1:A:98:LYS:HB3	1:A:98:LYS:HG2	18	0.13
(1,2953)	1:A:98:LYS:HB3	1:A:98:LYS:HG2	19	0.13
(1,2953)	1:A:98:LYS:HB3	1:A:98:LYS:HG2	20	0.13
(1,2953)	1:A:98:LYS:HB3	1:A:98:LYS:HG2	21	0.13
(1,2953)	1:A:98:LYS:HB3	1:A:98:LYS:HG2	23	0.13
(1,2953)	1:A:98:LYS:HB3	1:A:98:LYS:HG2	24	0.13
(1,2953)	1:A:98:LYS:HB3	1:A:98:LYS:HG2	26	0.13
(1,2953)	1:A:98:LYS:HB3	1:A:98:LYS:HG2	27	0.13
(1,2953)	1:A:98:LYS:HB3	1:A:98:LYS:HG2	28	0.13
(1,2953)	1:A:98:LYS:HB3	1:A:98:LYS:HG2	29	0.13
(1,2953)	1:A:98:LYS:HB3	1:A:98:LYS:HG2	30	0.13
(1,2953)	1:A:98:LYS:HB3	1:A:98:LYS:HG2	32	0.13
(1,2953)	1:A:98:LYS:HB3	1:A:98:LYS:HG2	33	0.13

*Continued on next page...*

*Continued from previous page...*

Key	Atom-1	Atom-2	Model ID	Violation (Å)
(1,2953)	1:A:98:LYS:HB3	1:A:98:LYS:HG2	34	0.13
(1,2953)	1:A:98:LYS:HB3	1:A:98:LYS:HG2	35	0.13
(1,2953)	1:A:98:LYS:HB3	1:A:98:LYS:HG2	36	0.13
(1,2953)	1:A:98:LYS:HB3	1:A:98:LYS:HG2	39	0.13
(1,2953)	1:A:98:LYS:HB3	1:A:98:LYS:HG2	40	0.13
(1,2949)	1:A:8:GLU:HG2	1:A:8:GLU:HA	1	0.13
(1,2949)	1:A:8:GLU:HG2	1:A:8:GLU:HA	4	0.13
(1,2949)	1:A:8:GLU:HG2	1:A:8:GLU:HA	5	0.13
(1,2949)	1:A:8:GLU:HG2	1:A:8:GLU:HA	7	0.13
(1,2949)	1:A:8:GLU:HG2	1:A:8:GLU:HA	8	0.13
(1,2949)	1:A:8:GLU:HG2	1:A:8:GLU:HA	10	0.13
(1,2949)	1:A:8:GLU:HG2	1:A:8:GLU:HA	13	0.13
(1,2949)	1:A:8:GLU:HG2	1:A:8:GLU:HA	14	0.13
(1,2949)	1:A:8:GLU:HG2	1:A:8:GLU:HA	17	0.13
(1,2949)	1:A:8:GLU:HG2	1:A:8:GLU:HA	21	0.13
(1,2949)	1:A:8:GLU:HG2	1:A:8:GLU:HA	23	0.13
(1,2949)	1:A:8:GLU:HG2	1:A:8:GLU:HA	28	0.13
(1,2949)	1:A:8:GLU:HG2	1:A:8:GLU:HA	33	0.13
(1,2949)	1:A:8:GLU:HG2	1:A:8:GLU:HA	34	0.13
(1,2949)	1:A:8:GLU:HG2	1:A:8:GLU:HA	37	0.13
(1,2949)	1:A:8:GLU:HG2	1:A:8:GLU:HA	39	0.13
(1,2937)	1:A:30:GLU:HB3	1:A:65:TYR:HD1	3	0.13
(1,2937)	1:A:30:GLU:HB3	1:A:65:TYR:HD2	3	0.13
(1,2937)	1:A:30:GLU:HB3	1:A:65:TYR:HD1	17	0.13
(1,2937)	1:A:30:GLU:HB3	1:A:65:TYR:HD2	17	0.13
(1,2937)	1:A:30:GLU:HB3	1:A:65:TYR:HD1	29	0.13
(1,2937)	1:A:30:GLU:HB3	1:A:65:TYR:HD2	29	0.13
(1,2937)	1:A:30:GLU:HB3	1:A:65:TYR:HD1	37	0.13
(1,2937)	1:A:30:GLU:HB3	1:A:65:TYR:HD2	37	0.13
(1,2931)	1:A:26:SER:HA	1:A:70:ASN:H	4	0.13
(1,2931)	1:A:26:SER:HA	1:A:70:ASN:H	8	0.13
(1,2931)	1:A:26:SER:HA	1:A:70:ASN:H	31	0.13
(1,2931)	1:A:26:SER:HA	1:A:70:ASN:H	36	0.13
(1,2929)	1:A:17:GLN:HG2	1:A:17:GLN:H	28	0.13
(1,2929)	1:A:17:GLN:HG2	1:A:17:GLN:H	29	0.13
(1,2903)	1:A:98:LYS:HE3	1:A:98:LYS:HD2	4	0.13
(1,2903)	1:A:98:LYS:HE3	1:A:98:LYS:HD2	7	0.13
(1,2903)	1:A:98:LYS:HE3	1:A:98:LYS:HD2	10	0.13
(1,2903)	1:A:98:LYS:HE3	1:A:98:LYS:HD2	11	0.13
(1,2903)	1:A:98:LYS:HE3	1:A:98:LYS:HD2	12	0.13
(1,2903)	1:A:98:LYS:HE3	1:A:98:LYS:HD2	17	0.13
(1,2903)	1:A:98:LYS:HE3	1:A:98:LYS:HD2	21	0.13

*Continued on next page...*

*Continued from previous page...*

Key	Atom-1	Atom-2	Model ID	Violation (Å)
(1,2903)	1:A:98:LYS:HE3	1:A:98:LYS:HD2	36	0.13
(1,2903)	1:A:98:LYS:HE3	1:A:98:LYS:HD2	38	0.13
(1,2868)	1:A:102:ARG:HB2	1:A:102:ARG:HG2	7	0.13
(1,2868)	1:A:102:ARG:HB2	1:A:102:ARG:HG2	20	0.13
(1,2859)	1:A:92:ARG:HB3	1:A:92:ARG:H	21	0.13
(1,2859)	1:A:92:ARG:HB3	1:A:92:ARG:H	24	0.13
(1,2859)	1:A:92:ARG:HB3	1:A:92:ARG:H	25	0.13
(1,2859)	1:A:92:ARG:HB3	1:A:92:ARG:H	28	0.13
(1,2859)	1:A:92:ARG:HB3	1:A:92:ARG:H	30	0.13
(1,2859)	1:A:92:ARG:HB3	1:A:92:ARG:H	32	0.13
(1,2859)	1:A:92:ARG:HB3	1:A:92:ARG:H	38	0.13
(1,2785)	1:A:100:GLU:HG2	1:A:100:GLU:H	5	0.13
(1,2785)	1:A:100:GLU:HG2	1:A:100:GLU:H	10	0.13
(1,2785)	1:A:100:GLU:HG2	1:A:100:GLU:H	11	0.13
(1,2785)	1:A:100:GLU:HG2	1:A:100:GLU:H	19	0.13
(1,2785)	1:A:100:GLU:HG2	1:A:100:GLU:H	23	0.13
(1,2785)	1:A:100:GLU:HG2	1:A:100:GLU:H	26	0.13
(1,2785)	1:A:100:GLU:HG2	1:A:100:GLU:H	27	0.13
(1,2767)	1:A:100:GLU:HB2	1:A:100:GLU:HB3	1	0.13
(1,2767)	1:A:100:GLU:HB2	1:A:100:GLU:HB3	3	0.13
(1,2767)	1:A:100:GLU:HB2	1:A:100:GLU:HB3	5	0.13
(1,2767)	1:A:100:GLU:HB2	1:A:100:GLU:HB3	7	0.13
(1,2767)	1:A:100:GLU:HB2	1:A:100:GLU:HB3	8	0.13
(1,2767)	1:A:100:GLU:HB2	1:A:100:GLU:HB3	9	0.13
(1,2767)	1:A:100:GLU:HB2	1:A:100:GLU:HB3	10	0.13
(1,2767)	1:A:100:GLU:HB2	1:A:100:GLU:HB3	12	0.13
(1,2767)	1:A:100:GLU:HB2	1:A:100:GLU:HB3	13	0.13
(1,2767)	1:A:100:GLU:HB2	1:A:100:GLU:HB3	14	0.13
(1,2767)	1:A:100:GLU:HB2	1:A:100:GLU:HB3	15	0.13
(1,2767)	1:A:100:GLU:HB2	1:A:100:GLU:HB3	16	0.13
(1,2767)	1:A:100:GLU:HB2	1:A:100:GLU:HB3	17	0.13
(1,2767)	1:A:100:GLU:HB2	1:A:100:GLU:HB3	18	0.13
(1,2767)	1:A:100:GLU:HB2	1:A:100:GLU:HB3	19	0.13
(1,2767)	1:A:100:GLU:HB2	1:A:100:GLU:HB3	20	0.13
(1,2767)	1:A:100:GLU:HB2	1:A:100:GLU:HB3	21	0.13
(1,2767)	1:A:100:GLU:HB2	1:A:100:GLU:HB3	22	0.13
(1,2767)	1:A:100:GLU:HB2	1:A:100:GLU:HB3	23	0.13
(1,2767)	1:A:100:GLU:HB2	1:A:100:GLU:HB3	24	0.13
(1,2767)	1:A:100:GLU:HB2	1:A:100:GLU:HB3	25	0.13
(1,2767)	1:A:100:GLU:HB2	1:A:100:GLU:HB3	26	0.13
(1,2767)	1:A:100:GLU:HB2	1:A:100:GLU:HB3	27	0.13
(1,2767)	1:A:100:GLU:HB2	1:A:100:GLU:HB3	28	0.13

*Continued on next page...*

*Continued from previous page...*

Key	Atom-1	Atom-2	Model ID	Violation (Å)
(1,2767)	1:A:100:GLU:HB2	1:A:100:GLU:HB3	30	0.13
(1,2767)	1:A:100:GLU:HB2	1:A:100:GLU:HB3	32	0.13
(1,2767)	1:A:100:GLU:HB2	1:A:100:GLU:HB3	35	0.13
(1,2767)	1:A:100:GLU:HB2	1:A:100:GLU:HB3	36	0.13
(1,2767)	1:A:100:GLU:HB2	1:A:100:GLU:HB3	37	0.13
(1,2767)	1:A:100:GLU:HB2	1:A:100:GLU:HB3	38	0.13
(1,2767)	1:A:100:GLU:HB2	1:A:100:GLU:HB3	39	0.13
(1,2767)	1:A:100:GLU:HB2	1:A:100:GLU:HB3	40	0.13
(1,2754)	1:A:90:GLU:HB3	1:A:91:ALA:H	11	0.13
(1,2754)	1:A:90:GLU:HB3	1:A:91:ALA:H	14	0.13
(1,2754)	1:A:90:GLU:HB3	1:A:91:ALA:H	31	0.13
(1,2745)	1:A:86:GLU:HG2	1:A:86:GLU:H	12	0.13
(1,2745)	1:A:86:GLU:HG3	1:A:86:GLU:H	12	0.13
(1,2745)	1:A:86:GLU:HG2	1:A:86:GLU:H	28	0.13
(1,2745)	1:A:86:GLU:HG3	1:A:86:GLU:H	28	0.13
(1,2723)	1:A:76:GLU:HB2	1:A:77:GLY:H	9	0.13
(1,2713)	1:A:48:GLU:HA	1:A:48:GLU:HG3	7	0.13
(1,2713)	1:A:48:GLU:HA	1:A:48:GLU:HG3	8	0.13
(1,2699)	1:A:23:GLU:HA	1:A:24:HIS:HA	4	0.13
(1,2699)	1:A:23:GLU:HA	1:A:24:HIS:HA	14	0.13
(1,2699)	1:A:23:GLU:HA	1:A:24:HIS:HA	33	0.13
(1,2686)	1:A:8:GLU:HB3	1:A:8:GLU:HG2	13	0.13
(1,2686)	1:A:8:GLU:HB3	1:A:8:GLU:HG2	14	0.13
(1,2686)	1:A:8:GLU:HB3	1:A:8:GLU:HG2	17	0.13
(1,2686)	1:A:8:GLU:HB3	1:A:8:GLU:HG2	21	0.13
(1,2686)	1:A:8:GLU:HB3	1:A:8:GLU:HG2	22	0.13
(1,2686)	1:A:8:GLU:HB3	1:A:8:GLU:HG2	24	0.13
(1,2686)	1:A:8:GLU:HB3	1:A:8:GLU:HG2	28	0.13
(1,2686)	1:A:8:GLU:HB3	1:A:8:GLU:HG2	35	0.13
(1,2686)	1:A:8:GLU:HB3	1:A:8:GLU:HG2	38	0.13
(1,2686)	1:A:8:GLU:HB3	1:A:8:GLU:HG2	39	0.13
(1,2686)	1:A:8:GLU:HB3	1:A:8:GLU:HG2	40	0.13
(1,2679)	1:A:53:GLN:HB2	1:A:53:GLN:HG2	4	0.13
(1,2675)	1:A:25:GLN:HG3	1:A:26:SER:H	13	0.13
(1,2675)	1:A:25:GLN:HG3	1:A:26:SER:H	19	0.13
(1,2675)	1:A:25:GLN:HG3	1:A:26:SER:H	22	0.13
(1,2663)	1:A:25:GLN:HB2	1:A:21:VAL:HG21	20	0.13
(1,2663)	1:A:25:GLN:HB2	1:A:21:VAL:HG22	20	0.13
(1,2663)	1:A:25:GLN:HB2	1:A:21:VAL:HG23	20	0.13
(1,2649)	1:A:17:GLN:HB2	1:A:18:ASN:H	9	0.13
(1,2645)	1:A:9:PRO:HB3	1:A:9:PRO:HD3	21	0.13
(1,2645)	1:A:9:PRO:HB3	1:A:9:PRO:HD3	24	0.13

*Continued on next page...*

*Continued from previous page...*

Key	Atom-1	Atom-2	Model ID	Violation (Å)
(1,2645)	1:A:9:PRO:HB3	1:A:9:PRO:HD3	25	0.13
(1,2645)	1:A:9:PRO:HB3	1:A:9:PRO:HD3	36	0.13
(1,2645)	1:A:9:PRO:HB3	1:A:9:PRO:HD3	39	0.13
(1,2550)	1:A:92:ARG:HA	1:A:83:ALA:H	29	0.13
(1,2539)	1:A:73:PRO:HG2	1:A:73:PRO:HA	2	0.13
(1,2539)	1:A:73:PRO:HG2	1:A:73:PRO:HA	8	0.13
(1,2539)	1:A:73:PRO:HG2	1:A:73:PRO:HA	12	0.13
(1,2539)	1:A:73:PRO:HG2	1:A:73:PRO:HA	17	0.13
(1,2539)	1:A:73:PRO:HG2	1:A:73:PRO:HA	20	0.13
(1,2537)	1:A:73:PRO:HG3	1:A:73:PRO:HA	27	0.13
(1,2537)	1:A:73:PRO:HG3	1:A:73:PRO:HA	29	0.13
(1,2537)	1:A:73:PRO:HG3	1:A:73:PRO:HA	34	0.13
(1,252)	1:A:95:ALA:H	1:A:94:THR:HG21	16	0.13
(1,252)	1:A:95:ALA:H	1:A:94:THR:HG22	16	0.13
(1,252)	1:A:95:ALA:H	1:A:94:THR:HG23	16	0.13
(1,252)	1:A:95:ALA:H	1:A:94:THR:HG21	29	0.13
(1,252)	1:A:95:ALA:H	1:A:94:THR:HG22	29	0.13
(1,252)	1:A:95:ALA:H	1:A:94:THR:HG23	29	0.13
(1,252)	1:A:95:ALA:H	1:A:94:THR:HG21	40	0.13
(1,252)	1:A:95:ALA:H	1:A:94:THR:HG22	40	0.13
(1,252)	1:A:95:ALA:H	1:A:94:THR:HG23	40	0.13
(1,25)	1:A:89:GLY:H	1:A:88:ARG:HB3	8	0.13
(1,2491)	1:A:9:PRO:HB2	1:A:9:PRO:HA	31	0.13
(1,2487)	1:A:9:PRO:HD2	1:A:9:PRO:HA	28	0.13
(1,2479)	1:A:9:PRO:HD2	1:A:8:GLU:HA	13	0.13
(1,2479)	1:A:9:PRO:HD2	1:A:8:GLU:HA	15	0.13
(1,2460)	1:A:4:PRO:HD3	1:A:3:ASP:HA	16	0.13
(1,2460)	1:A:4:PRO:HD3	1:A:3:ASP:HA	26	0.13
(1,2431)	1:A:82:ILE:HB	1:A:41:THR:H	8	0.13
(1,2431)	1:A:82:ILE:HB	1:A:41:THR:H	32	0.13
(1,2431)	1:A:82:ILE:HB	1:A:41:THR:H	40	0.13
(1,2416)	1:A:10:ILE:HB	1:A:9:PRO:HA	6	0.13
(1,2416)	1:A:10:ILE:HB	1:A:9:PRO:HA	18	0.13
(1,2416)	1:A:10:ILE:HB	1:A:9:PRO:HA	20	0.13
(1,2416)	1:A:10:ILE:HB	1:A:9:PRO:HA	23	0.13
(1,2409)	1:A:10:ILE:HA	1:A:11:GLN:HG2	22	0.13
(1,2409)	1:A:10:ILE:HA	1:A:11:GLN:HG2	29	0.13
(1,2402)	1:A:66:MET:HE1	1:A:29:PHE:HZ	7	0.13
(1,2402)	1:A:66:MET:HE2	1:A:29:PHE:HZ	7	0.13
(1,2402)	1:A:66:MET:HE3	1:A:29:PHE:HZ	7	0.13
(1,2402)	1:A:66:MET:HE1	1:A:29:PHE:HZ	10	0.13
(1,2402)	1:A:66:MET:HE2	1:A:29:PHE:HZ	10	0.13

*Continued on next page...*

*Continued from previous page...*

Key	Atom-1	Atom-2	Model ID	Violation (Å)
(1,2402)	1:A:66:MET:HE3	1:A:29:PHE:HZ	10	0.13
(1,2402)	1:A:66:MET:HE1	1:A:29:PHE:HZ	39	0.13
(1,2402)	1:A:66:MET:HE2	1:A:29:PHE:HZ	39	0.13
(1,2402)	1:A:66:MET:HE3	1:A:29:PHE:HZ	39	0.13
(1,239)	1:A:13:THR:H	1:A:14:LYS:HA	12	0.13
(1,239)	1:A:13:THR:H	1:A:14:LYS:HA	13	0.13
(1,239)	1:A:13:THR:H	1:A:14:LYS:HA	15	0.13
(1,239)	1:A:13:THR:H	1:A:14:LYS:HA	22	0.13
(1,239)	1:A:13:THR:H	1:A:14:LYS:HA	24	0.13
(1,239)	1:A:13:THR:H	1:A:14:LYS:HA	28	0.13
(1,239)	1:A:13:THR:H	1:A:14:LYS:HA	36	0.13
(1,2339)	1:A:26:SER:HB3	1:A:27:ALA:H	4	0.13
(1,2339)	1:A:26:SER:HB3	1:A:27:ALA:H	25	0.13
(1,2331)	1:A:26:SER:HA	1:A:68:ILE:HG21	31	0.13
(1,2331)	1:A:26:SER:HA	1:A:68:ILE:HG22	31	0.13
(1,2331)	1:A:26:SER:HA	1:A:68:ILE:HG23	31	0.13
(1,230)	1:A:13:THR:H	1:A:12:PHE:HD1	7	0.13
(1,230)	1:A:13:THR:H	1:A:12:PHE:HD2	7	0.13
(1,230)	1:A:13:THR:H	1:A:12:PHE:HD1	8	0.13
(1,230)	1:A:13:THR:H	1:A:12:PHE:HD2	8	0.13
(1,2287)	1:A:96:GLU:HG2	1:A:96:GLU:H	2	0.13
(1,2287)	1:A:96:GLU:HG2	1:A:96:GLU:H	3	0.13
(1,2287)	1:A:96:GLU:HG2	1:A:96:GLU:H	6	0.13
(1,2287)	1:A:96:GLU:HG2	1:A:96:GLU:H	9	0.13
(1,2287)	1:A:96:GLU:HG2	1:A:96:GLU:H	14	0.13
(1,2287)	1:A:96:GLU:HG2	1:A:96:GLU:H	19	0.13
(1,2287)	1:A:96:GLU:HG2	1:A:96:GLU:H	25	0.13
(1,2287)	1:A:96:GLU:HG2	1:A:96:GLU:H	31	0.13
(1,2287)	1:A:96:GLU:HG2	1:A:96:GLU:H	33	0.13
(1,2287)	1:A:96:GLU:HG2	1:A:96:GLU:H	35	0.13
(1,2287)	1:A:96:GLU:HG2	1:A:96:GLU:H	37	0.13
(1,2265)	1:A:96:GLU:HB3	1:A:78:VAL:HG21	2	0.13
(1,2265)	1:A:96:GLU:HB3	1:A:78:VAL:HG22	2	0.13
(1,2265)	1:A:96:GLU:HB3	1:A:78:VAL:HG23	2	0.13
(1,2265)	1:A:96:GLU:HB3	1:A:78:VAL:HG21	17	0.13
(1,2265)	1:A:96:GLU:HB3	1:A:78:VAL:HG22	17	0.13
(1,2265)	1:A:96:GLU:HB3	1:A:78:VAL:HG23	17	0.13
(1,2265)	1:A:96:GLU:HB3	1:A:78:VAL:HG21	21	0.13
(1,2265)	1:A:96:GLU:HB3	1:A:78:VAL:HG22	21	0.13
(1,2265)	1:A:96:GLU:HB3	1:A:78:VAL:HG23	21	0.13
(1,2265)	1:A:96:GLU:HB3	1:A:78:VAL:HG21	23	0.13
(1,2265)	1:A:96:GLU:HB3	1:A:78:VAL:HG22	23	0.13

*Continued on next page...*



*Continued from previous page...*

Key	Atom-1	Atom-2	Model ID	Violation (Å)
(1,2265)	1:A:96:GLU:HB3	1:A:78:VAL:HG23	23	0.13
(1,2265)	1:A:96:GLU:HB3	1:A:78:VAL:HG21	38	0.13
(1,2265)	1:A:96:GLU:HB3	1:A:78:VAL:HG22	38	0.13
(1,2265)	1:A:96:GLU:HB3	1:A:78:VAL:HG23	38	0.13
(1,2250)	1:A:30:GLU:HG2	1:A:65:TYR:HD1	27	0.13
(1,2250)	1:A:30:GLU:HG2	1:A:65:TYR:HD2	27	0.13
(1,2237)	1:A:18:ASN:HB2	1:A:18:ASN:H	6	0.13
(1,2150)	1:A:5:PHE:HB3	1:A:5:PHE:HB2	1	0.13
(1,2150)	1:A:5:PHE:HB3	1:A:5:PHE:HB2	2	0.13
(1,2150)	1:A:5:PHE:HB3	1:A:5:PHE:HB2	3	0.13
(1,2150)	1:A:5:PHE:HB3	1:A:5:PHE:HB2	4	0.13
(1,2150)	1:A:5:PHE:HB3	1:A:5:PHE:HB2	5	0.13
(1,2150)	1:A:5:PHE:HB3	1:A:5:PHE:HB2	6	0.13
(1,2150)	1:A:5:PHE:HB3	1:A:5:PHE:HB2	7	0.13
(1,2150)	1:A:5:PHE:HB3	1:A:5:PHE:HB2	8	0.13
(1,2150)	1:A:5:PHE:HB3	1:A:5:PHE:HB2	9	0.13
(1,2150)	1:A:5:PHE:HB3	1:A:5:PHE:HB2	10	0.13
(1,2150)	1:A:5:PHE:HB3	1:A:5:PHE:HB2	11	0.13
(1,2150)	1:A:5:PHE:HB3	1:A:5:PHE:HB2	12	0.13
(1,2150)	1:A:5:PHE:HB3	1:A:5:PHE:HB2	13	0.13
(1,2150)	1:A:5:PHE:HB3	1:A:5:PHE:HB2	14	0.13
(1,2150)	1:A:5:PHE:HB3	1:A:5:PHE:HB2	15	0.13
(1,2150)	1:A:5:PHE:HB3	1:A:5:PHE:HB2	17	0.13
(1,2150)	1:A:5:PHE:HB3	1:A:5:PHE:HB2	18	0.13
(1,2150)	1:A:5:PHE:HB3	1:A:5:PHE:HB2	19	0.13
(1,2150)	1:A:5:PHE:HB3	1:A:5:PHE:HB2	20	0.13
(1,2150)	1:A:5:PHE:HB3	1:A:5:PHE:HB2	21	0.13
(1,2150)	1:A:5:PHE:HB3	1:A:5:PHE:HB2	22	0.13
(1,2150)	1:A:5:PHE:HB3	1:A:5:PHE:HB2	23	0.13
(1,2150)	1:A:5:PHE:HB3	1:A:5:PHE:HB2	24	0.13
(1,2150)	1:A:5:PHE:HB3	1:A:5:PHE:HB2	25	0.13
(1,2150)	1:A:5:PHE:HB3	1:A:5:PHE:HB2	26	0.13
(1,2150)	1:A:5:PHE:HB3	1:A:5:PHE:HB2	27	0.13
(1,2150)	1:A:5:PHE:HB3	1:A:5:PHE:HB2	28	0.13
(1,2150)	1:A:5:PHE:HB3	1:A:5:PHE:HB2	29	0.13
(1,2150)	1:A:5:PHE:HB3	1:A:5:PHE:HB2	30	0.13
(1,2150)	1:A:5:PHE:HB3	1:A:5:PHE:HB2	31	0.13
(1,2150)	1:A:5:PHE:HB3	1:A:5:PHE:HB2	32	0.13
(1,2150)	1:A:5:PHE:HB3	1:A:5:PHE:HB2	34	0.13
(1,2150)	1:A:5:PHE:HB3	1:A:5:PHE:HB2	35	0.13
(1,2150)	1:A:5:PHE:HB3	1:A:5:PHE:HB2	36	0.13
(1,2150)	1:A:5:PHE:HB3	1:A:5:PHE:HB2	37	0.13

*Continued on next page...*

*Continued from previous page...*

Key	Atom-1	Atom-2	Model ID	Violation (Å)
(1,2150)	1:A:5:PHE:HB3	1:A:5:PHE:HB2	38	0.13
(1,2150)	1:A:5:PHE:HB3	1:A:5:PHE:HB2	39	0.13
(1,2150)	1:A:5:PHE:HB3	1:A:5:PHE:HB2	40	0.13
(1,2145)	1:A:94:THR:HA	1:A:81:VAL:H	2	0.13
(1,2145)	1:A:94:THR:HA	1:A:81:VAL:H	30	0.13
(1,2145)	1:A:94:THR:HA	1:A:81:VAL:H	35	0.13
(1,2145)	1:A:94:THR:HA	1:A:81:VAL:H	38	0.13
(1,2136)	1:A:67:THR:HB	1:A:56:ASN:HB2	19	0.13
(1,2099)	1:A:40:VAL:HG21	1:A:83:ALA:HA	37	0.13
(1,2099)	1:A:40:VAL:HG22	1:A:83:ALA:HA	37	0.13
(1,2099)	1:A:40:VAL:HG23	1:A:83:ALA:HA	37	0.13
(1,2096)	1:A:20:VAL:HG11	1:A:99:GLY:HA2	9	0.13
(1,2096)	1:A:20:VAL:HG12	1:A:99:GLY:HA2	9	0.13
(1,2096)	1:A:20:VAL:HG13	1:A:99:GLY:HA2	9	0.13
(1,2096)	1:A:20:VAL:HG11	1:A:99:GLY:HA2	20	0.13
(1,2096)	1:A:20:VAL:HG12	1:A:99:GLY:HA2	20	0.13
(1,2096)	1:A:20:VAL:HG13	1:A:99:GLY:HA2	20	0.13
(1,2093)	1:A:88:ARG:HD3	1:A:7:ALA:HA	23	0.13
(1,2077)	1:A:97:LEU:HD11	1:A:29:PHE:HE1	20	0.13
(1,2077)	1:A:97:LEU:HD11	1:A:29:PHE:HE2	20	0.13
(1,2077)	1:A:97:LEU:HD12	1:A:29:PHE:HE1	20	0.13
(1,2077)	1:A:97:LEU:HD12	1:A:29:PHE:HE2	20	0.13
(1,2077)	1:A:97:LEU:HD13	1:A:29:PHE:HE1	20	0.13
(1,2077)	1:A:97:LEU:HD13	1:A:29:PHE:HE2	20	0.13
(1,2077)	1:A:97:LEU:HD11	1:A:29:PHE:HE1	32	0.13
(1,2077)	1:A:97:LEU:HD11	1:A:29:PHE:HE2	32	0.13
(1,2077)	1:A:97:LEU:HD12	1:A:29:PHE:HE1	32	0.13
(1,2077)	1:A:97:LEU:HD12	1:A:29:PHE:HE2	32	0.13
(1,2077)	1:A:97:LEU:HD13	1:A:29:PHE:HE1	32	0.13
(1,2077)	1:A:97:LEU:HD13	1:A:29:PHE:HE2	32	0.13
(1,2076)	1:A:97:LEU:HD11	1:A:21:VAL:HB	7	0.13
(1,2076)	1:A:97:LEU:HD12	1:A:21:VAL:HB	7	0.13
(1,2076)	1:A:97:LEU:HD13	1:A:21:VAL:HB	7	0.13
(1,2076)	1:A:97:LEU:HD11	1:A:21:VAL:HB	34	0.13
(1,2076)	1:A:97:LEU:HD12	1:A:21:VAL:HB	34	0.13
(1,2076)	1:A:97:LEU:HD13	1:A:21:VAL:HB	34	0.13
(1,2068)	1:A:94:THR:HG21	1:A:93:SER:HA	17	0.13
(1,2068)	1:A:94:THR:HG22	1:A:93:SER:HA	17	0.13
(1,2068)	1:A:94:THR:HG23	1:A:93:SER:HA	17	0.13
(1,2066)	1:A:85:LEU:HD11	1:A:10:ILE:HD11	1	0.13
(1,2066)	1:A:85:LEU:HD11	1:A:10:ILE:HD12	1	0.13
(1,2066)	1:A:85:LEU:HD11	1:A:10:ILE:HD13	1	0.13

*Continued on next page...*

*Continued from previous page...*

Key	Atom-1	Atom-2	Model ID	Violation (Å)
(1,2066)	1:A:85:LEU:HD12	1:A:10:ILE:HD11	1	0.13
(1,2066)	1:A:85:LEU:HD12	1:A:10:ILE:HD12	1	0.13
(1,2066)	1:A:85:LEU:HD12	1:A:10:ILE:HD13	1	0.13
(1,2066)	1:A:85:LEU:HD13	1:A:10:ILE:HD11	1	0.13
(1,2066)	1:A:85:LEU:HD13	1:A:10:ILE:HD12	1	0.13
(1,2066)	1:A:85:LEU:HD13	1:A:10:ILE:HD13	1	0.13
(1,2066)	1:A:85:LEU:HD11	1:A:10:ILE:HD11	10	0.13
(1,2066)	1:A:85:LEU:HD11	1:A:10:ILE:HD12	10	0.13
(1,2066)	1:A:85:LEU:HD11	1:A:10:ILE:HD13	10	0.13
(1,2066)	1:A:85:LEU:HD12	1:A:10:ILE:HD11	10	0.13
(1,2066)	1:A:85:LEU:HD12	1:A:10:ILE:HD12	10	0.13
(1,2066)	1:A:85:LEU:HD12	1:A:10:ILE:HD13	10	0.13
(1,2066)	1:A:85:LEU:HD13	1:A:10:ILE:HD11	10	0.13
(1,2066)	1:A:85:LEU:HD13	1:A:10:ILE:HD12	10	0.13
(1,2066)	1:A:85:LEU:HD13	1:A:10:ILE:HD13	10	0.13
(1,2064)	1:A:85:LEU:HD11	1:A:88:ARG:HG3	7	0.13
(1,2064)	1:A:85:LEU:HD12	1:A:88:ARG:HG3	7	0.13
(1,2064)	1:A:85:LEU:HD13	1:A:88:ARG:HG3	7	0.13
(1,2064)	1:A:85:LEU:HD11	1:A:88:ARG:HG3	18	0.13
(1,2064)	1:A:85:LEU:HD12	1:A:88:ARG:HG3	18	0.13
(1,2064)	1:A:85:LEU:HD13	1:A:88:ARG:HG3	18	0.13
(1,2053)	1:A:71:VAL:HG21	1:A:97:LEU:HD21	34	0.13
(1,2053)	1:A:71:VAL:HG21	1:A:97:LEU:HD22	34	0.13
(1,2053)	1:A:71:VAL:HG21	1:A:97:LEU:HD23	34	0.13
(1,2053)	1:A:71:VAL:HG22	1:A:97:LEU:HD21	34	0.13
(1,2053)	1:A:71:VAL:HG22	1:A:97:LEU:HD22	34	0.13
(1,2053)	1:A:71:VAL:HG22	1:A:97:LEU:HD23	34	0.13
(1,2053)	1:A:71:VAL:HG23	1:A:97:LEU:HD21	34	0.13
(1,2053)	1:A:71:VAL:HG23	1:A:97:LEU:HD22	34	0.13
(1,2053)	1:A:71:VAL:HG23	1:A:97:LEU:HD23	34	0.13
(1,2041)	1:A:66:MET:HE1	1:A:29:PHE:HE1	10	0.13
(1,2041)	1:A:66:MET:HE1	1:A:29:PHE:HE2	10	0.13
(1,2041)	1:A:66:MET:HE2	1:A:29:PHE:HE1	10	0.13
(1,2041)	1:A:66:MET:HE2	1:A:29:PHE:HE2	10	0.13
(1,2041)	1:A:66:MET:HE3	1:A:29:PHE:HE1	10	0.13
(1,2041)	1:A:66:MET:HE3	1:A:29:PHE:HE2	10	0.13
(1,2022)	1:A:50:THR:HG21	1:A:57:PHE:HZ	20	0.13
(1,2022)	1:A:50:THR:HG22	1:A:57:PHE:HZ	20	0.13
(1,2022)	1:A:50:THR:HG23	1:A:57:PHE:HZ	20	0.13
(1,2021)	1:A:50:THR:HG21	1:A:48:GLU:HG3	1	0.13
(1,2021)	1:A:50:THR:HG22	1:A:48:GLU:HG3	1	0.13
(1,2021)	1:A:50:THR:HG23	1:A:48:GLU:HG3	1	0.13

*Continued on next page...*

*Continued from previous page...*

Key	Atom-1	Atom-2	Model ID	Violation (Å)
(1,2021)	1:A:50:THR:HG21	1:A:48:GLU:HG3	12	0.13
(1,2021)	1:A:50:THR:HG22	1:A:48:GLU:HG3	12	0.13
(1,2021)	1:A:50:THR:HG23	1:A:48:GLU:HG3	12	0.13
(1,2021)	1:A:50:THR:HG21	1:A:48:GLU:HG3	30	0.13
(1,2021)	1:A:50:THR:HG22	1:A:48:GLU:HG3	30	0.13
(1,2021)	1:A:50:THR:HG23	1:A:48:GLU:HG3	30	0.13
(1,2014)	1:A:44:LYS:HD2	1:A:79:TYR:HD1	35	0.13
(1,2014)	1:A:44:LYS:HD2	1:A:79:TYR:HD2	35	0.13
(1,2010)	1:A:40:VAL:HG21	1:A:83:ALA:HB1	18	0.13
(1,2010)	1:A:40:VAL:HG21	1:A:83:ALA:HB2	18	0.13
(1,2010)	1:A:40:VAL:HG21	1:A:83:ALA:HB3	18	0.13
(1,2010)	1:A:40:VAL:HG22	1:A:83:ALA:HB1	18	0.13
(1,2010)	1:A:40:VAL:HG22	1:A:83:ALA:HB2	18	0.13
(1,2010)	1:A:40:VAL:HG22	1:A:83:ALA:HB3	18	0.13
(1,2010)	1:A:40:VAL:HG23	1:A:83:ALA:HB1	18	0.13
(1,2010)	1:A:40:VAL:HG23	1:A:83:ALA:HB2	18	0.13
(1,2010)	1:A:40:VAL:HG23	1:A:83:ALA:HB3	18	0.13
(1,2010)	1:A:40:VAL:HG21	1:A:83:ALA:HB1	28	0.13
(1,2010)	1:A:40:VAL:HG21	1:A:83:ALA:HB2	28	0.13
(1,2010)	1:A:40:VAL:HG21	1:A:83:ALA:HB3	28	0.13
(1,2010)	1:A:40:VAL:HG22	1:A:83:ALA:HB1	28	0.13
(1,2010)	1:A:40:VAL:HG22	1:A:83:ALA:HB2	28	0.13
(1,2010)	1:A:40:VAL:HG22	1:A:83:ALA:HB3	28	0.13
(1,2010)	1:A:40:VAL:HG23	1:A:83:ALA:HB1	28	0.13
(1,2010)	1:A:40:VAL:HG23	1:A:83:ALA:HB2	28	0.13
(1,2010)	1:A:40:VAL:HG23	1:A:83:ALA:HB3	28	0.13
(1,201)	1:A:90:GLU:H	1:A:89:GLY:HA2	7	0.13
(1,201)	1:A:90:GLU:H	1:A:89:GLY:HA2	22	0.13
(1,201)	1:A:90:GLU:H	1:A:89:GLY:HA2	23	0.13
(1,201)	1:A:90:GLU:H	1:A:89:GLY:HA2	29	0.13
(1,201)	1:A:90:GLU:H	1:A:89:GLY:HA2	31	0.13
(1,201)	1:A:90:GLU:H	1:A:89:GLY:HA2	32	0.13
(1,2007)	1:A:30:GLU:HB3	1:A:31:CYS:H	2	0.13
(1,2007)	1:A:30:GLU:HB3	1:A:31:CYS:H	18	0.13
(1,2007)	1:A:30:GLU:HB3	1:A:31:CYS:H	19	0.13
(1,2007)	1:A:30:GLU:HB3	1:A:31:CYS:H	33	0.13
(1,2004)	1:A:28:THR:HG21	1:A:65:TYR:HB2	3	0.13
(1,2004)	1:A:28:THR:HG22	1:A:65:TYR:HB2	3	0.13
(1,2004)	1:A:28:THR:HG23	1:A:65:TYR:HB2	3	0.13
(1,2004)	1:A:28:THR:HG21	1:A:65:TYR:HB2	15	0.13
(1,2004)	1:A:28:THR:HG22	1:A:65:TYR:HB2	15	0.13
(1,2004)	1:A:28:THR:HG23	1:A:65:TYR:HB2	15	0.13

*Continued on next page...*

*Continued from previous page...*

Key	Atom-1	Atom-2	Model ID	Violation (Å)
(1,2004)	1:A:28:THR:HG21	1:A:65:TYR:HB2	28	0.13
(1,2004)	1:A:28:THR:HG22	1:A:65:TYR:HB2	28	0.13
(1,2004)	1:A:28:THR:HG23	1:A:65:TYR:HB2	28	0.13
(1,2004)	1:A:28:THR:HG21	1:A:65:TYR:HB2	29	0.13
(1,2004)	1:A:28:THR:HG22	1:A:65:TYR:HB2	29	0.13
(1,2004)	1:A:28:THR:HG23	1:A:65:TYR:HB2	29	0.13
(1,2004)	1:A:28:THR:HG21	1:A:65:TYR:HB2	39	0.13
(1,2004)	1:A:28:THR:HG22	1:A:65:TYR:HB2	39	0.13
(1,2004)	1:A:28:THR:HG23	1:A:65:TYR:HB2	39	0.13
(1,1994)	1:A:21:VAL:HG11	1:A:25:GLN:HG3	27	0.13
(1,1994)	1:A:21:VAL:HG12	1:A:25:GLN:HG3	27	0.13
(1,1994)	1:A:21:VAL:HG13	1:A:25:GLN:HG3	27	0.13
(1,1990)	1:A:20:VAL:HG11	1:A:100:GLU:HB3	3	0.13
(1,1990)	1:A:20:VAL:HG12	1:A:100:GLU:HB3	3	0.13
(1,1990)	1:A:20:VAL:HG13	1:A:100:GLU:HB3	3	0.13
(1,1990)	1:A:20:VAL:HG11	1:A:100:GLU:HB3	11	0.13
(1,1990)	1:A:20:VAL:HG12	1:A:100:GLU:HB3	11	0.13
(1,1990)	1:A:20:VAL:HG13	1:A:100:GLU:HB3	11	0.13
(1,1990)	1:A:20:VAL:HG11	1:A:100:GLU:HB3	21	0.13
(1,1990)	1:A:20:VAL:HG12	1:A:100:GLU:HB3	21	0.13
(1,1990)	1:A:20:VAL:HG13	1:A:100:GLU:HB3	21	0.13
(1,1990)	1:A:20:VAL:HG11	1:A:100:GLU:HB3	23	0.13
(1,1990)	1:A:20:VAL:HG12	1:A:100:GLU:HB3	23	0.13
(1,1990)	1:A:20:VAL:HG13	1:A:100:GLU:HB3	23	0.13
(1,1990)	1:A:20:VAL:HG11	1:A:100:GLU:HB3	25	0.13
(1,1990)	1:A:20:VAL:HG12	1:A:100:GLU:HB3	25	0.13
(1,1990)	1:A:20:VAL:HG13	1:A:100:GLU:HB3	25	0.13
(1,1990)	1:A:20:VAL:HG11	1:A:100:GLU:HB3	26	0.13
(1,1990)	1:A:20:VAL:HG12	1:A:100:GLU:HB3	26	0.13
(1,1990)	1:A:20:VAL:HG13	1:A:100:GLU:HB3	26	0.13
(1,1990)	1:A:20:VAL:HG11	1:A:100:GLU:HB3	34	0.13
(1,1990)	1:A:20:VAL:HG12	1:A:100:GLU:HB3	34	0.13
(1,1990)	1:A:20:VAL:HG13	1:A:100:GLU:HB3	34	0.13
(1,1990)	1:A:20:VAL:HG11	1:A:100:GLU:HB3	36	0.13
(1,1990)	1:A:20:VAL:HG12	1:A:100:GLU:HB3	36	0.13
(1,1990)	1:A:20:VAL:HG13	1:A:100:GLU:HB3	36	0.13
(1,199)	1:A:90:GLU:H	1:A:10:ILE:HG21	6	0.13
(1,199)	1:A:90:GLU:H	1:A:10:ILE:HG22	6	0.13
(1,199)	1:A:90:GLU:H	1:A:10:ILE:HG23	6	0.13
(1,199)	1:A:90:GLU:H	1:A:10:ILE:HG21	31	0.13
(1,199)	1:A:90:GLU:H	1:A:10:ILE:HG22	31	0.13
(1,199)	1:A:90:GLU:H	1:A:10:ILE:HG23	31	0.13

*Continued on next page...*

*Continued from previous page...*

Key	Atom-1	Atom-2	Model ID	Violation (Å)
(1,1962)	1:A:98:LYS:HG2	1:A:20:VAL:HA	11	0.13
(1,1962)	1:A:98:LYS:HG2	1:A:20:VAL:HA	29	0.13
(1,1919)	1:A:50:THR:HG21	1:A:51:GLU:H	7	0.13
(1,1919)	1:A:50:THR:HG22	1:A:51:GLU:H	7	0.13
(1,1919)	1:A:50:THR:HG23	1:A:51:GLU:H	7	0.13
(1,1919)	1:A:50:THR:HG21	1:A:51:GLU:H	13	0.13
(1,1919)	1:A:50:THR:HG22	1:A:51:GLU:H	13	0.13
(1,1919)	1:A:50:THR:HG23	1:A:51:GLU:H	13	0.13
(1,1919)	1:A:50:THR:HG21	1:A:51:GLU:H	20	0.13
(1,1919)	1:A:50:THR:HG22	1:A:51:GLU:H	20	0.13
(1,1919)	1:A:50:THR:HG23	1:A:51:GLU:H	20	0.13
(1,1919)	1:A:50:THR:HG21	1:A:51:GLU:H	21	0.13
(1,1919)	1:A:50:THR:HG22	1:A:51:GLU:H	21	0.13
(1,1919)	1:A:50:THR:HG23	1:A:51:GLU:H	21	0.13
(1,1919)	1:A:50:THR:HG21	1:A:51:GLU:H	23	0.13
(1,1919)	1:A:50:THR:HG22	1:A:51:GLU:H	23	0.13
(1,1919)	1:A:50:THR:HG23	1:A:51:GLU:H	23	0.13
(1,1919)	1:A:50:THR:HG21	1:A:51:GLU:H	25	0.13
(1,1919)	1:A:50:THR:HG22	1:A:51:GLU:H	25	0.13
(1,1919)	1:A:50:THR:HG23	1:A:51:GLU:H	25	0.13
(1,1919)	1:A:50:THR:HG21	1:A:51:GLU:H	35	0.13
(1,1919)	1:A:50:THR:HG22	1:A:51:GLU:H	35	0.13
(1,1919)	1:A:50:THR:HG23	1:A:51:GLU:H	35	0.13
(1,1919)	1:A:50:THR:HG21	1:A:51:GLU:H	36	0.13
(1,1919)	1:A:50:THR:HG22	1:A:51:GLU:H	36	0.13
(1,1919)	1:A:50:THR:HG23	1:A:51:GLU:H	36	0.13
(1,1919)	1:A:50:THR:HG21	1:A:51:GLU:H	38	0.13
(1,1919)	1:A:50:THR:HG22	1:A:51:GLU:H	38	0.13
(1,1919)	1:A:50:THR:HG23	1:A:51:GLU:H	38	0.13
(1,1903)	1:A:66:MET:HE1	1:A:79:TYR:HA	10	0.13
(1,1903)	1:A:66:MET:HE2	1:A:79:TYR:HA	10	0.13
(1,1903)	1:A:66:MET:HE3	1:A:79:TYR:HA	10	0.13
(1,1899)	1:A:49:LEU:HD11	1:A:43:TYR:HA	3	0.13
(1,1899)	1:A:49:LEU:HD12	1:A:43:TYR:HA	3	0.13
(1,1899)	1:A:49:LEU:HD13	1:A:43:TYR:HA	3	0.13
(1,1899)	1:A:49:LEU:HD11	1:A:43:TYR:HA	35	0.13
(1,1899)	1:A:49:LEU:HD12	1:A:43:TYR:HA	35	0.13
(1,1899)	1:A:49:LEU:HD13	1:A:43:TYR:HA	35	0.13
(1,1896)	1:A:47:THR:HG21	1:A:44:LYS:HB3	26	0.13
(1,1896)	1:A:47:THR:HG22	1:A:44:LYS:HB3	26	0.13
(1,1896)	1:A:47:THR:HG23	1:A:44:LYS:HB3	26	0.13
(1,1861)	1:A:7:ALA:HB1	1:A:88:ARG:HA	13	0.13

*Continued on next page...*

*Continued from previous page...*

Key	Atom-1	Atom-2	Model ID	Violation (Å)
(1,1861)	1:A:7:ALA:HB2	1:A:88:ARG:HA	13	0.13
(1,1861)	1:A:7:ALA:HB3	1:A:88:ARG:HA	13	0.13
(1,1861)	1:A:7:ALA:HB1	1:A:88:ARG:HA	19	0.13
(1,1861)	1:A:7:ALA:HB2	1:A:88:ARG:HA	19	0.13
(1,1861)	1:A:7:ALA:HB3	1:A:88:ARG:HA	19	0.13
(1,1861)	1:A:7:ALA:HB1	1:A:88:ARG:HA	30	0.13
(1,1861)	1:A:7:ALA:HB2	1:A:88:ARG:HA	30	0.13
(1,1861)	1:A:7:ALA:HB3	1:A:88:ARG:HA	30	0.13
(1,1853)	1:A:27:ALA:HB1	1:A:28:THR:H	6	0.13
(1,1853)	1:A:27:ALA:HB2	1:A:28:THR:H	6	0.13
(1,1853)	1:A:27:ALA:HB3	1:A:28:THR:H	6	0.13
(1,1853)	1:A:27:ALA:HB1	1:A:28:THR:H	15	0.13
(1,1853)	1:A:27:ALA:HB2	1:A:28:THR:H	15	0.13
(1,1853)	1:A:27:ALA:HB3	1:A:28:THR:H	15	0.13
(1,1811)	1:A:98:LYS:HD2	1:A:98:LYS:HG2	2	0.13
(1,1811)	1:A:98:LYS:HD2	1:A:98:LYS:HG2	6	0.13
(1,1811)	1:A:98:LYS:HD2	1:A:98:LYS:HG2	8	0.13
(1,1811)	1:A:98:LYS:HD2	1:A:98:LYS:HG2	11	0.13
(1,1811)	1:A:98:LYS:HD2	1:A:98:LYS:HG2	16	0.13
(1,1811)	1:A:98:LYS:HD2	1:A:98:LYS:HG2	18	0.13
(1,1811)	1:A:98:LYS:HD2	1:A:98:LYS:HG2	26	0.13
(1,1811)	1:A:98:LYS:HD2	1:A:98:LYS:HG2	27	0.13
(1,1811)	1:A:98:LYS:HD2	1:A:98:LYS:HG2	28	0.13
(1,1811)	1:A:98:LYS:HD2	1:A:98:LYS:HG2	33	0.13
(1,1811)	1:A:98:LYS:HD2	1:A:98:LYS:HG2	37	0.13
(1,1803)	1:A:98:LYS:HG2	1:A:98:LYS:HB3	2	0.13
(1,1803)	1:A:98:LYS:HG2	1:A:98:LYS:HB3	3	0.13
(1,1803)	1:A:98:LYS:HG2	1:A:98:LYS:HB3	4	0.13
(1,1803)	1:A:98:LYS:HG2	1:A:98:LYS:HB3	5	0.13
(1,1803)	1:A:98:LYS:HG2	1:A:98:LYS:HB3	6	0.13
(1,1803)	1:A:98:LYS:HG2	1:A:98:LYS:HB3	7	0.13
(1,1803)	1:A:98:LYS:HG2	1:A:98:LYS:HB3	8	0.13
(1,1803)	1:A:98:LYS:HG2	1:A:98:LYS:HB3	10	0.13
(1,1803)	1:A:98:LYS:HG2	1:A:98:LYS:HB3	12	0.13
(1,1803)	1:A:98:LYS:HG2	1:A:98:LYS:HB3	13	0.13
(1,1803)	1:A:98:LYS:HG2	1:A:98:LYS:HB3	14	0.13
(1,1803)	1:A:98:LYS:HG2	1:A:98:LYS:HB3	18	0.13
(1,1803)	1:A:98:LYS:HG2	1:A:98:LYS:HB3	19	0.13
(1,1803)	1:A:98:LYS:HG2	1:A:98:LYS:HB3	20	0.13
(1,1803)	1:A:98:LYS:HG2	1:A:98:LYS:HB3	21	0.13
(1,1803)	1:A:98:LYS:HG2	1:A:98:LYS:HB3	23	0.13
(1,1803)	1:A:98:LYS:HG2	1:A:98:LYS:HB3	24	0.13

*Continued on next page...*

*Continued from previous page...*

Key	Atom-1	Atom-2	Model ID	Violation (Å)
(1,1803)	1:A:98:LYS:HG2	1:A:98:LYS:HB3	26	0.13
(1,1803)	1:A:98:LYS:HG2	1:A:98:LYS:HB3	27	0.13
(1,1803)	1:A:98:LYS:HG2	1:A:98:LYS:HB3	28	0.13
(1,1803)	1:A:98:LYS:HG2	1:A:98:LYS:HB3	29	0.13
(1,1803)	1:A:98:LYS:HG2	1:A:98:LYS:HB3	30	0.13
(1,1803)	1:A:98:LYS:HG2	1:A:98:LYS:HB3	32	0.13
(1,1803)	1:A:98:LYS:HG2	1:A:98:LYS:HB3	33	0.13
(1,1803)	1:A:98:LYS:HG2	1:A:98:LYS:HB3	34	0.13
(1,1803)	1:A:98:LYS:HG2	1:A:98:LYS:HB3	35	0.13
(1,1803)	1:A:98:LYS:HG2	1:A:98:LYS:HB3	36	0.13
(1,1803)	1:A:98:LYS:HG2	1:A:98:LYS:HB3	39	0.13
(1,1803)	1:A:98:LYS:HG2	1:A:98:LYS:HB3	40	0.13
(1,1725)	1:A:38:ALA:HB1	1:A:83:ALA:HA	34	0.13
(1,1725)	1:A:38:ALA:HB2	1:A:83:ALA:HA	34	0.13
(1,1725)	1:A:38:ALA:HB3	1:A:83:ALA:HA	34	0.13
(1,1717)	1:A:38:ALA:HB1	1:A:33:VAL:HG11	26	0.13
(1,1717)	1:A:38:ALA:HB1	1:A:33:VAL:HG12	26	0.13
(1,1717)	1:A:38:ALA:HB1	1:A:33:VAL:HG13	26	0.13
(1,1717)	1:A:38:ALA:HB2	1:A:33:VAL:HG11	26	0.13
(1,1717)	1:A:38:ALA:HB2	1:A:33:VAL:HG12	26	0.13
(1,1717)	1:A:38:ALA:HB2	1:A:33:VAL:HG13	26	0.13
(1,1717)	1:A:38:ALA:HB3	1:A:33:VAL:HG11	26	0.13
(1,1717)	1:A:38:ALA:HB3	1:A:33:VAL:HG12	26	0.13
(1,1717)	1:A:38:ALA:HB3	1:A:33:VAL:HG13	26	0.13
(1,1717)	1:A:38:ALA:HB1	1:A:33:VAL:HG11	32	0.13
(1,1717)	1:A:38:ALA:HB1	1:A:33:VAL:HG12	32	0.13
(1,1717)	1:A:38:ALA:HB1	1:A:33:VAL:HG13	32	0.13
(1,1717)	1:A:38:ALA:HB2	1:A:33:VAL:HG11	32	0.13
(1,1717)	1:A:38:ALA:HB2	1:A:33:VAL:HG12	32	0.13
(1,1717)	1:A:38:ALA:HB2	1:A:33:VAL:HG13	32	0.13
(1,1717)	1:A:38:ALA:HB3	1:A:33:VAL:HG11	32	0.13
(1,1717)	1:A:38:ALA:HB3	1:A:33:VAL:HG12	32	0.13
(1,1717)	1:A:38:ALA:HB3	1:A:33:VAL:HG13	32	0.13
(1,1708)	1:A:49:LEU:HD21	1:A:49:LEU:H	9	0.13
(1,1708)	1:A:49:LEU:HD22	1:A:49:LEU:H	9	0.13
(1,1708)	1:A:49:LEU:HD23	1:A:49:LEU:H	9	0.13
(1,1708)	1:A:49:LEU:HD21	1:A:49:LEU:H	11	0.13
(1,1708)	1:A:49:LEU:HD22	1:A:49:LEU:H	11	0.13
(1,1708)	1:A:49:LEU:HD23	1:A:49:LEU:H	11	0.13
(1,1708)	1:A:49:LEU:HD21	1:A:49:LEU:H	16	0.13
(1,1708)	1:A:49:LEU:HD22	1:A:49:LEU:H	16	0.13
(1,1708)	1:A:49:LEU:HD23	1:A:49:LEU:H	16	0.13

*Continued on next page...*



*Continued from previous page...*

Key	Atom-1	Atom-2	Model ID	Violation (Å)
(1,1708)	1:A:49:LEU:HD21	1:A:49:LEU:H	17	0.13
(1,1708)	1:A:49:LEU:HD22	1:A:49:LEU:H	17	0.13
(1,1708)	1:A:49:LEU:HD23	1:A:49:LEU:H	17	0.13
(1,1708)	1:A:49:LEU:HD21	1:A:49:LEU:H	18	0.13
(1,1708)	1:A:49:LEU:HD22	1:A:49:LEU:H	18	0.13
(1,1708)	1:A:49:LEU:HD23	1:A:49:LEU:H	18	0.13
(1,1685)	1:A:97:LEU:HD11	1:A:71:VAL:HG21	9	0.13
(1,1685)	1:A:97:LEU:HD11	1:A:71:VAL:HG22	9	0.13
(1,1685)	1:A:97:LEU:HD11	1:A:71:VAL:HG23	9	0.13
(1,1685)	1:A:97:LEU:HD12	1:A:71:VAL:HG21	9	0.13
(1,1685)	1:A:97:LEU:HD12	1:A:71:VAL:HG22	9	0.13
(1,1685)	1:A:97:LEU:HD12	1:A:71:VAL:HG23	9	0.13
(1,1685)	1:A:97:LEU:HD13	1:A:71:VAL:HG21	9	0.13
(1,1685)	1:A:97:LEU:HD13	1:A:71:VAL:HG22	9	0.13
(1,1685)	1:A:97:LEU:HD13	1:A:71:VAL:HG23	9	0.13
(1,1685)	1:A:97:LEU:HD11	1:A:71:VAL:HG21	31	0.13
(1,1685)	1:A:97:LEU:HD11	1:A:71:VAL:HG22	31	0.13
(1,1685)	1:A:97:LEU:HD11	1:A:71:VAL:HG23	31	0.13
(1,1685)	1:A:97:LEU:HD12	1:A:71:VAL:HG21	31	0.13
(1,1685)	1:A:97:LEU:HD12	1:A:71:VAL:HG22	31	0.13
(1,1685)	1:A:97:LEU:HD12	1:A:71:VAL:HG23	31	0.13
(1,1685)	1:A:97:LEU:HD13	1:A:71:VAL:HG21	31	0.13
(1,1685)	1:A:97:LEU:HD13	1:A:71:VAL:HG22	31	0.13
(1,1685)	1:A:97:LEU:HD13	1:A:71:VAL:HG23	31	0.13
(1,1679)	1:A:85:LEU:HD11	1:A:35:PHE:HD1	16	0.13
(1,1679)	1:A:85:LEU:HD11	1:A:35:PHE:HD2	16	0.13
(1,1679)	1:A:85:LEU:HD12	1:A:35:PHE:HD1	16	0.13
(1,1679)	1:A:85:LEU:HD12	1:A:35:PHE:HD2	16	0.13
(1,1679)	1:A:85:LEU:HD13	1:A:35:PHE:HD1	16	0.13
(1,1679)	1:A:85:LEU:HD13	1:A:35:PHE:HD2	16	0.13
(1,1650)	1:A:81:VAL:HG21	1:A:16:ILE:HG21	11	0.13
(1,1650)	1:A:81:VAL:HG21	1:A:16:ILE:HG22	11	0.13
(1,1650)	1:A:81:VAL:HG21	1:A:16:ILE:HG23	11	0.13
(1,1650)	1:A:81:VAL:HG22	1:A:16:ILE:HG21	11	0.13
(1,1650)	1:A:81:VAL:HG22	1:A:16:ILE:HG22	11	0.13
(1,1650)	1:A:81:VAL:HG22	1:A:16:ILE:HG23	11	0.13
(1,1650)	1:A:81:VAL:HG23	1:A:16:ILE:HG21	11	0.13
(1,1650)	1:A:81:VAL:HG23	1:A:16:ILE:HG22	11	0.13
(1,1650)	1:A:81:VAL:HG23	1:A:16:ILE:HG23	11	0.13
(1,1639)	1:A:81:VAL:HG21	1:A:16:ILE:HG21	1	0.13
(1,1639)	1:A:81:VAL:HG21	1:A:16:ILE:HG22	1	0.13
(1,1639)	1:A:81:VAL:HG21	1:A:16:ILE:HG23	1	0.13

*Continued on next page...*

*Continued from previous page...*

Key	Atom-1	Atom-2	Model ID	Violation (Å)
(1,1639)	1:A:81:VAL:HG22	1:A:16:ILE:HG21	1	0.13
(1,1639)	1:A:81:VAL:HG22	1:A:16:ILE:HG22	1	0.13
(1,1639)	1:A:81:VAL:HG22	1:A:16:ILE:HG23	1	0.13
(1,1639)	1:A:81:VAL:HG23	1:A:16:ILE:HG21	1	0.13
(1,1639)	1:A:81:VAL:HG23	1:A:16:ILE:HG22	1	0.13
(1,1639)	1:A:81:VAL:HG23	1:A:16:ILE:HG23	1	0.13
(1,1639)	1:A:81:VAL:HG21	1:A:16:ILE:HG21	35	0.13
(1,1639)	1:A:81:VAL:HG21	1:A:16:ILE:HG22	35	0.13
(1,1639)	1:A:81:VAL:HG21	1:A:16:ILE:HG23	35	0.13
(1,1639)	1:A:81:VAL:HG22	1:A:16:ILE:HG21	35	0.13
(1,1639)	1:A:81:VAL:HG22	1:A:16:ILE:HG22	35	0.13
(1,1639)	1:A:81:VAL:HG22	1:A:16:ILE:HG23	35	0.13
(1,1639)	1:A:81:VAL:HG23	1:A:16:ILE:HG21	35	0.13
(1,1639)	1:A:81:VAL:HG23	1:A:16:ILE:HG22	35	0.13
(1,1639)	1:A:81:VAL:HG23	1:A:16:ILE:HG23	35	0.13
(1,1627)	1:A:82:ILE:HG21	1:A:82:ILE:H	4	0.13
(1,1627)	1:A:82:ILE:HG22	1:A:82:ILE:H	4	0.13
(1,1627)	1:A:82:ILE:HG23	1:A:82:ILE:H	4	0.13
(1,1627)	1:A:82:ILE:HG21	1:A:82:ILE:H	6	0.13
(1,1627)	1:A:82:ILE:HG22	1:A:82:ILE:H	6	0.13
(1,1627)	1:A:82:ILE:HG23	1:A:82:ILE:H	6	0.13
(1,1627)	1:A:82:ILE:HG21	1:A:82:ILE:H	9	0.13
(1,1627)	1:A:82:ILE:HG22	1:A:82:ILE:H	9	0.13
(1,1627)	1:A:82:ILE:HG23	1:A:82:ILE:H	9	0.13
(1,1627)	1:A:82:ILE:HG21	1:A:82:ILE:H	10	0.13
(1,1627)	1:A:82:ILE:HG22	1:A:82:ILE:H	10	0.13
(1,1627)	1:A:82:ILE:HG23	1:A:82:ILE:H	10	0.13
(1,1627)	1:A:82:ILE:HG21	1:A:82:ILE:H	16	0.13
(1,1627)	1:A:82:ILE:HG22	1:A:82:ILE:H	16	0.13
(1,1627)	1:A:82:ILE:HG23	1:A:82:ILE:H	16	0.13
(1,1627)	1:A:82:ILE:HG21	1:A:82:ILE:H	17	0.13
(1,1627)	1:A:82:ILE:HG22	1:A:82:ILE:H	17	0.13
(1,1627)	1:A:82:ILE:HG23	1:A:82:ILE:H	17	0.13
(1,1624)	1:A:82:ILE:HG21	1:A:90:GLU:HG2	15	0.13
(1,1624)	1:A:82:ILE:HG22	1:A:90:GLU:HG2	15	0.13
(1,1624)	1:A:82:ILE:HG23	1:A:90:GLU:HG2	15	0.13
(1,1624)	1:A:82:ILE:HG21	1:A:90:GLU:HG2	19	0.13
(1,1624)	1:A:82:ILE:HG22	1:A:90:GLU:HG2	19	0.13
(1,1624)	1:A:82:ILE:HG23	1:A:90:GLU:HG2	19	0.13
(1,1623)	1:A:82:ILE:HG21	1:A:84:ARG:HG2	6	0.13
(1,1623)	1:A:82:ILE:HG22	1:A:84:ARG:HG2	6	0.13
(1,1623)	1:A:82:ILE:HG23	1:A:84:ARG:HG2	6	0.13

*Continued on next page...*

*Continued from previous page...*

Key	Atom-1	Atom-2	Model ID	Violation (Å)
(1,1618)	1:A:82:ILE:HD11	1:A:92:ARG:HD2	2	0.13
(1,1618)	1:A:82:ILE:HD12	1:A:92:ARG:HD2	2	0.13
(1,1618)	1:A:82:ILE:HD13	1:A:92:ARG:HD2	2	0.13
(1,1618)	1:A:82:ILE:HD11	1:A:92:ARG:HD2	35	0.13
(1,1618)	1:A:82:ILE:HD12	1:A:92:ARG:HD2	35	0.13
(1,1618)	1:A:82:ILE:HD13	1:A:92:ARG:HD2	35	0.13
(1,1601)	1:A:68:ILE:HG21	1:A:55:TYR:HD1	7	0.13
(1,1601)	1:A:68:ILE:HG21	1:A:55:TYR:HD2	7	0.13
(1,1601)	1:A:68:ILE:HG22	1:A:55:TYR:HD1	7	0.13
(1,1601)	1:A:68:ILE:HG22	1:A:55:TYR:HD2	7	0.13
(1,1601)	1:A:68:ILE:HG23	1:A:55:TYR:HD1	7	0.13
(1,1601)	1:A:68:ILE:HG23	1:A:55:TYR:HD2	7	0.13
(1,1601)	1:A:68:ILE:HG21	1:A:55:TYR:HD1	10	0.13
(1,1601)	1:A:68:ILE:HG21	1:A:55:TYR:HD2	10	0.13
(1,1601)	1:A:68:ILE:HG22	1:A:55:TYR:HD1	10	0.13
(1,1601)	1:A:68:ILE:HG22	1:A:55:TYR:HD2	10	0.13
(1,1601)	1:A:68:ILE:HG23	1:A:55:TYR:HD1	10	0.13
(1,1601)	1:A:68:ILE:HG23	1:A:55:TYR:HD2	10	0.13
(1,1601)	1:A:68:ILE:HG21	1:A:55:TYR:HD1	12	0.13
(1,1601)	1:A:68:ILE:HG21	1:A:55:TYR:HD2	12	0.13
(1,1601)	1:A:68:ILE:HG22	1:A:55:TYR:HD1	12	0.13
(1,1601)	1:A:68:ILE:HG22	1:A:55:TYR:HD2	12	0.13
(1,1601)	1:A:68:ILE:HG23	1:A:55:TYR:HD1	12	0.13
(1,1601)	1:A:68:ILE:HG23	1:A:55:TYR:HD2	12	0.13
(1,1601)	1:A:68:ILE:HG21	1:A:55:TYR:HD1	16	0.13
(1,1601)	1:A:68:ILE:HG21	1:A:55:TYR:HD2	16	0.13
(1,1601)	1:A:68:ILE:HG22	1:A:55:TYR:HD1	16	0.13
(1,1601)	1:A:68:ILE:HG22	1:A:55:TYR:HD2	16	0.13
(1,1601)	1:A:68:ILE:HG23	1:A:55:TYR:HD1	16	0.13
(1,1601)	1:A:68:ILE:HG23	1:A:55:TYR:HD2	16	0.13
(1,1601)	1:A:68:ILE:HG21	1:A:55:TYR:HD1	18	0.13
(1,1601)	1:A:68:ILE:HG21	1:A:55:TYR:HD2	18	0.13
(1,1601)	1:A:68:ILE:HG22	1:A:55:TYR:HD1	18	0.13
(1,1601)	1:A:68:ILE:HG22	1:A:55:TYR:HD2	18	0.13
(1,1601)	1:A:68:ILE:HG23	1:A:55:TYR:HD1	18	0.13
(1,1601)	1:A:68:ILE:HG23	1:A:55:TYR:HD2	18	0.13
(1,1601)	1:A:68:ILE:HG21	1:A:55:TYR:HD1	19	0.13
(1,1601)	1:A:68:ILE:HG21	1:A:55:TYR:HD2	19	0.13
(1,1601)	1:A:68:ILE:HG22	1:A:55:TYR:HD1	19	0.13
(1,1601)	1:A:68:ILE:HG22	1:A:55:TYR:HD2	19	0.13
(1,1601)	1:A:68:ILE:HG23	1:A:55:TYR:HD1	19	0.13
(1,1601)	1:A:68:ILE:HG23	1:A:55:TYR:HD2	19	0.13

*Continued on next page...*

*Continued from previous page...*

Key	Atom-1	Atom-2	Model ID	Violation (Å)
(1,1601)	1:A:68:ILE:HG21	1:A:55:TYR:HD1	24	0.13
(1,1601)	1:A:68:ILE:HG21	1:A:55:TYR:HD2	24	0.13
(1,1601)	1:A:68:ILE:HG22	1:A:55:TYR:HD1	24	0.13
(1,1601)	1:A:68:ILE:HG22	1:A:55:TYR:HD2	24	0.13
(1,1601)	1:A:68:ILE:HG23	1:A:55:TYR:HD1	24	0.13
(1,1601)	1:A:68:ILE:HG23	1:A:55:TYR:HD2	24	0.13
(1,1601)	1:A:68:ILE:HG21	1:A:55:TYR:HD1	40	0.13
(1,1601)	1:A:68:ILE:HG21	1:A:55:TYR:HD2	40	0.13
(1,1601)	1:A:68:ILE:HG22	1:A:55:TYR:HD1	40	0.13
(1,1601)	1:A:68:ILE:HG22	1:A:55:TYR:HD2	40	0.13
(1,1601)	1:A:68:ILE:HG23	1:A:55:TYR:HD1	40	0.13
(1,1601)	1:A:68:ILE:HG23	1:A:55:TYR:HD2	40	0.13
(1,1600)	1:A:68:ILE:HG21	1:A:79:TYR:HE1	8	0.13
(1,1600)	1:A:68:ILE:HG21	1:A:79:TYR:HE2	8	0.13
(1,1600)	1:A:68:ILE:HG22	1:A:79:TYR:HE1	8	0.13
(1,1600)	1:A:68:ILE:HG22	1:A:79:TYR:HE2	8	0.13
(1,1600)	1:A:68:ILE:HG23	1:A:79:TYR:HE1	8	0.13
(1,1600)	1:A:68:ILE:HG23	1:A:79:TYR:HE2	8	0.13
(1,1600)	1:A:68:ILE:HG21	1:A:79:TYR:HE1	12	0.13
(1,1600)	1:A:68:ILE:HG21	1:A:79:TYR:HE2	12	0.13
(1,1600)	1:A:68:ILE:HG22	1:A:79:TYR:HE1	12	0.13
(1,1600)	1:A:68:ILE:HG22	1:A:79:TYR:HE2	12	0.13
(1,1600)	1:A:68:ILE:HG23	1:A:79:TYR:HE1	12	0.13
(1,1600)	1:A:68:ILE:HG23	1:A:79:TYR:HE2	12	0.13
(1,1600)	1:A:68:ILE:HG21	1:A:79:TYR:HE1	18	0.13
(1,1600)	1:A:68:ILE:HG21	1:A:79:TYR:HE2	18	0.13
(1,1600)	1:A:68:ILE:HG22	1:A:79:TYR:HE1	18	0.13
(1,1600)	1:A:68:ILE:HG22	1:A:79:TYR:HE2	18	0.13
(1,1600)	1:A:68:ILE:HG23	1:A:79:TYR:HE1	18	0.13
(1,1600)	1:A:68:ILE:HG23	1:A:79:TYR:HE2	18	0.13
(1,1600)	1:A:68:ILE:HG21	1:A:79:TYR:HE1	21	0.13
(1,1600)	1:A:68:ILE:HG21	1:A:79:TYR:HE2	21	0.13
(1,1600)	1:A:68:ILE:HG22	1:A:79:TYR:HE1	21	0.13
(1,1600)	1:A:68:ILE:HG22	1:A:79:TYR:HE2	21	0.13
(1,1600)	1:A:68:ILE:HG23	1:A:79:TYR:HE1	21	0.13
(1,1600)	1:A:68:ILE:HG23	1:A:79:TYR:HE2	21	0.13
(1,1600)	1:A:68:ILE:HG21	1:A:79:TYR:HE1	23	0.13
(1,1600)	1:A:68:ILE:HG21	1:A:79:TYR:HE2	23	0.13
(1,1600)	1:A:68:ILE:HG22	1:A:79:TYR:HE1	23	0.13
(1,1600)	1:A:68:ILE:HG22	1:A:79:TYR:HE2	23	0.13
(1,1600)	1:A:68:ILE:HG23	1:A:79:TYR:HE1	23	0.13
(1,1600)	1:A:68:ILE:HG23	1:A:79:TYR:HE2	23	0.13

*Continued on next page...*

*Continued from previous page...*

Key	Atom-1	Atom-2	Model ID	Violation (Å)
(1,1600)	1:A:68:ILE:HG21	1:A:79:TYR:HE1	33	0.13
(1,1600)	1:A:68:ILE:HG21	1:A:79:TYR:HE2	33	0.13
(1,1600)	1:A:68:ILE:HG22	1:A:79:TYR:HE1	33	0.13
(1,1600)	1:A:68:ILE:HG22	1:A:79:TYR:HE2	33	0.13
(1,1600)	1:A:68:ILE:HG23	1:A:79:TYR:HE1	33	0.13
(1,1600)	1:A:68:ILE:HG23	1:A:79:TYR:HE2	33	0.13
(1,1600)	1:A:68:ILE:HG21	1:A:79:TYR:HE1	40	0.13
(1,1600)	1:A:68:ILE:HG21	1:A:79:TYR:HE2	40	0.13
(1,1600)	1:A:68:ILE:HG22	1:A:79:TYR:HE1	40	0.13
(1,1600)	1:A:68:ILE:HG22	1:A:79:TYR:HE2	40	0.13
(1,1600)	1:A:68:ILE:HG23	1:A:79:TYR:HE1	40	0.13
(1,1600)	1:A:68:ILE:HG23	1:A:79:TYR:HE2	40	0.13
(1,1590)	1:A:68:ILE:HB	1:A:71:VAL:HG21	15	0.13
(1,1590)	1:A:68:ILE:HB	1:A:71:VAL:HG22	15	0.13
(1,1590)	1:A:68:ILE:HB	1:A:71:VAL:HG23	15	0.13
(1,1590)	1:A:68:ILE:HB	1:A:71:VAL:HG21	18	0.13
(1,1590)	1:A:68:ILE:HB	1:A:71:VAL:HG22	18	0.13
(1,1590)	1:A:68:ILE:HB	1:A:71:VAL:HG23	18	0.13
(1,1590)	1:A:68:ILE:HB	1:A:71:VAL:HG21	24	0.13
(1,1590)	1:A:68:ILE:HB	1:A:71:VAL:HG22	24	0.13
(1,1590)	1:A:68:ILE:HB	1:A:71:VAL:HG23	24	0.13
(1,1550)	1:A:10:ILE:HG21	1:A:9:PRO:HA	23	0.13
(1,1550)	1:A:10:ILE:HG22	1:A:9:PRO:HA	23	0.13
(1,1550)	1:A:10:ILE:HG23	1:A:9:PRO:HA	23	0.13
(1,1550)	1:A:10:ILE:HG21	1:A:9:PRO:HA	31	0.13
(1,1550)	1:A:10:ILE:HG22	1:A:9:PRO:HA	31	0.13
(1,1550)	1:A:10:ILE:HG23	1:A:9:PRO:HA	31	0.13
(1,1550)	1:A:10:ILE:HG21	1:A:9:PRO:HA	40	0.13
(1,1550)	1:A:10:ILE:HG22	1:A:9:PRO:HA	40	0.13
(1,1550)	1:A:10:ILE:HG23	1:A:9:PRO:HA	40	0.13
(1,1538)	1:A:39:ILE:HG21	1:A:39:ILE:H	1	0.13
(1,1538)	1:A:39:ILE:HG22	1:A:39:ILE:H	1	0.13
(1,1538)	1:A:39:ILE:HG23	1:A:39:ILE:H	1	0.13
(1,1538)	1:A:39:ILE:HG21	1:A:39:ILE:H	8	0.13
(1,1538)	1:A:39:ILE:HG22	1:A:39:ILE:H	8	0.13
(1,1538)	1:A:39:ILE:HG23	1:A:39:ILE:H	8	0.13
(1,1538)	1:A:39:ILE:HG21	1:A:39:ILE:H	13	0.13
(1,1538)	1:A:39:ILE:HG22	1:A:39:ILE:H	13	0.13
(1,1538)	1:A:39:ILE:HG23	1:A:39:ILE:H	13	0.13
(1,1538)	1:A:39:ILE:HG21	1:A:39:ILE:H	14	0.13
(1,1538)	1:A:39:ILE:HG22	1:A:39:ILE:H	14	0.13
(1,1538)	1:A:39:ILE:HG23	1:A:39:ILE:H	14	0.13

*Continued on next page...*

*Continued from previous page...*

Key	Atom-1	Atom-2	Model ID	Violation (Å)
(1,1538)	1:A:39:ILE:HG21	1:A:39:ILE:H	15	0.13
(1,1538)	1:A:39:ILE:HG22	1:A:39:ILE:H	15	0.13
(1,1538)	1:A:39:ILE:HG23	1:A:39:ILE:H	15	0.13
(1,1538)	1:A:39:ILE:HG21	1:A:39:ILE:H	21	0.13
(1,1538)	1:A:39:ILE:HG22	1:A:39:ILE:H	21	0.13
(1,1538)	1:A:39:ILE:HG23	1:A:39:ILE:H	21	0.13
(1,1538)	1:A:39:ILE:HG21	1:A:39:ILE:H	22	0.13
(1,1538)	1:A:39:ILE:HG22	1:A:39:ILE:H	22	0.13
(1,1538)	1:A:39:ILE:HG23	1:A:39:ILE:H	22	0.13
(1,1538)	1:A:39:ILE:HG21	1:A:39:ILE:H	27	0.13
(1,1538)	1:A:39:ILE:HG22	1:A:39:ILE:H	27	0.13
(1,1538)	1:A:39:ILE:HG23	1:A:39:ILE:H	27	0.13
(1,1538)	1:A:39:ILE:HG21	1:A:39:ILE:H	28	0.13
(1,1538)	1:A:39:ILE:HG22	1:A:39:ILE:H	28	0.13
(1,1538)	1:A:39:ILE:HG23	1:A:39:ILE:H	28	0.13
(1,1538)	1:A:39:ILE:HG21	1:A:39:ILE:H	35	0.13
(1,1538)	1:A:39:ILE:HG22	1:A:39:ILE:H	35	0.13
(1,1538)	1:A:39:ILE:HG23	1:A:39:ILE:H	35	0.13
(1,1538)	1:A:39:ILE:HG21	1:A:39:ILE:H	40	0.13
(1,1538)	1:A:39:ILE:HG22	1:A:39:ILE:H	40	0.13
(1,1538)	1:A:39:ILE:HG23	1:A:39:ILE:H	40	0.13
(1,1514)	1:A:66:MET:HE1	1:A:66:MET:H	10	0.13
(1,1514)	1:A:66:MET:HE2	1:A:66:MET:H	10	0.13
(1,1514)	1:A:66:MET:HE3	1:A:66:MET:H	10	0.13
(1,1514)	1:A:66:MET:HE1	1:A:66:MET:H	12	0.13
(1,1514)	1:A:66:MET:HE2	1:A:66:MET:H	12	0.13
(1,1514)	1:A:66:MET:HE3	1:A:66:MET:H	12	0.13
(1,1514)	1:A:66:MET:HE1	1:A:66:MET:H	21	0.13
(1,1514)	1:A:66:MET:HE2	1:A:66:MET:H	21	0.13
(1,1514)	1:A:66:MET:HE3	1:A:66:MET:H	21	0.13
(1,1514)	1:A:66:MET:HE1	1:A:66:MET:H	24	0.13
(1,1514)	1:A:66:MET:HE2	1:A:66:MET:H	24	0.13
(1,1514)	1:A:66:MET:HE3	1:A:66:MET:H	24	0.13
(1,1514)	1:A:66:MET:HE1	1:A:66:MET:H	27	0.13
(1,1514)	1:A:66:MET:HE2	1:A:66:MET:H	27	0.13
(1,1514)	1:A:66:MET:HE3	1:A:66:MET:H	27	0.13
(1,1514)	1:A:66:MET:HE1	1:A:66:MET:H	28	0.13
(1,1514)	1:A:66:MET:HE2	1:A:66:MET:H	28	0.13
(1,1514)	1:A:66:MET:HE3	1:A:66:MET:H	28	0.13
(1,1513)	1:A:66:MET:HE1	1:A:29:PHE:H	8	0.13
(1,1513)	1:A:66:MET:HE2	1:A:29:PHE:H	8	0.13
(1,1513)	1:A:66:MET:HE3	1:A:29:PHE:H	8	0.13

*Continued on next page...*

*Continued from previous page...*

Key	Atom-1	Atom-2	Model ID	Violation (Å)
(1,1513)	1:A:66:MET:HE1	1:A:29:PHE:H	11	0.13
(1,1513)	1:A:66:MET:HE2	1:A:29:PHE:H	11	0.13
(1,1513)	1:A:66:MET:HE3	1:A:29:PHE:H	11	0.13
(1,1513)	1:A:66:MET:HE1	1:A:29:PHE:H	38	0.13
(1,1513)	1:A:66:MET:HE2	1:A:29:PHE:H	38	0.13
(1,1513)	1:A:66:MET:HE3	1:A:29:PHE:H	38	0.13
(1,1510)	1:A:66:MET:HE1	1:A:42:TRP:HE1	6	0.13
(1,1510)	1:A:66:MET:HE2	1:A:42:TRP:HE1	6	0.13
(1,1510)	1:A:66:MET:HE3	1:A:42:TRP:HE1	6	0.13
(1,1510)	1:A:66:MET:HE1	1:A:42:TRP:HE1	8	0.13
(1,1510)	1:A:66:MET:HE2	1:A:42:TRP:HE1	8	0.13
(1,1510)	1:A:66:MET:HE3	1:A:42:TRP:HE1	8	0.13
(1,1510)	1:A:66:MET:HE1	1:A:42:TRP:HE1	12	0.13
(1,1510)	1:A:66:MET:HE2	1:A:42:TRP:HE1	12	0.13
(1,1510)	1:A:66:MET:HE3	1:A:42:TRP:HE1	12	0.13
(1,1510)	1:A:66:MET:HE1	1:A:42:TRP:HE1	13	0.13
(1,1510)	1:A:66:MET:HE2	1:A:42:TRP:HE1	13	0.13
(1,1510)	1:A:66:MET:HE3	1:A:42:TRP:HE1	13	0.13
(1,1510)	1:A:66:MET:HE1	1:A:42:TRP:HE1	40	0.13
(1,1510)	1:A:66:MET:HE2	1:A:42:TRP:HE1	40	0.13
(1,1510)	1:A:66:MET:HE3	1:A:42:TRP:HE1	40	0.13
(1,1509)	1:A:66:MET:HE1	1:A:79:TYR:HE1	2	0.13
(1,1509)	1:A:66:MET:HE1	1:A:79:TYR:HE2	2	0.13
(1,1509)	1:A:66:MET:HE2	1:A:79:TYR:HE1	2	0.13
(1,1509)	1:A:66:MET:HE2	1:A:79:TYR:HE2	2	0.13
(1,1509)	1:A:66:MET:HE3	1:A:79:TYR:HE1	2	0.13
(1,1509)	1:A:66:MET:HE3	1:A:79:TYR:HE2	2	0.13
(1,1509)	1:A:66:MET:HE1	1:A:79:TYR:HE1	10	0.13
(1,1509)	1:A:66:MET:HE1	1:A:79:TYR:HE2	10	0.13
(1,1509)	1:A:66:MET:HE2	1:A:79:TYR:HE1	10	0.13
(1,1509)	1:A:66:MET:HE2	1:A:79:TYR:HE2	10	0.13
(1,1509)	1:A:66:MET:HE3	1:A:79:TYR:HE1	10	0.13
(1,1509)	1:A:66:MET:HE3	1:A:79:TYR:HE2	10	0.13
(1,1509)	1:A:66:MET:HE1	1:A:79:TYR:HE1	18	0.13
(1,1509)	1:A:66:MET:HE1	1:A:79:TYR:HE2	18	0.13
(1,1509)	1:A:66:MET:HE2	1:A:79:TYR:HE1	18	0.13
(1,1509)	1:A:66:MET:HE2	1:A:79:TYR:HE2	18	0.13
(1,1509)	1:A:66:MET:HE3	1:A:79:TYR:HE1	18	0.13
(1,1509)	1:A:66:MET:HE3	1:A:79:TYR:HE2	18	0.13
(1,1509)	1:A:66:MET:HE1	1:A:79:TYR:HE1	24	0.13
(1,1509)	1:A:66:MET:HE1	1:A:79:TYR:HE2	24	0.13
(1,1509)	1:A:66:MET:HE2	1:A:79:TYR:HE1	24	0.13

*Continued on next page...*

*Continued from previous page...*

Key	Atom-1	Atom-2	Model ID	Violation (Å)
(1,1509)	1:A:66:MET:HE2	1:A:79:TYR:HE2	24	0.13
(1,1509)	1:A:66:MET:HE3	1:A:79:TYR:HE1	24	0.13
(1,1509)	1:A:66:MET:HE3	1:A:79:TYR:HE2	24	0.13
(1,1509)	1:A:66:MET:HE1	1:A:79:TYR:HE1	28	0.13
(1,1509)	1:A:66:MET:HE1	1:A:79:TYR:HE2	28	0.13
(1,1509)	1:A:66:MET:HE2	1:A:79:TYR:HE1	28	0.13
(1,1509)	1:A:66:MET:HE2	1:A:79:TYR:HE2	28	0.13
(1,1509)	1:A:66:MET:HE3	1:A:79:TYR:HE1	28	0.13
(1,1509)	1:A:66:MET:HE3	1:A:79:TYR:HE2	28	0.13
(1,1508)	1:A:66:MET:HE1	1:A:42:TRP:HZ3	4	0.13
(1,1508)	1:A:66:MET:HE2	1:A:42:TRP:HZ3	4	0.13
(1,1508)	1:A:66:MET:HE3	1:A:42:TRP:HZ3	4	0.13
(1,1508)	1:A:66:MET:HE1	1:A:42:TRP:HZ3	14	0.13
(1,1508)	1:A:66:MET:HE2	1:A:42:TRP:HZ3	14	0.13
(1,1508)	1:A:66:MET:HE3	1:A:42:TRP:HZ3	14	0.13
(1,1508)	1:A:66:MET:HE1	1:A:42:TRP:HZ3	17	0.13
(1,1508)	1:A:66:MET:HE2	1:A:42:TRP:HZ3	17	0.13
(1,1508)	1:A:66:MET:HE3	1:A:42:TRP:HZ3	17	0.13
(1,1507)	1:A:66:MET:HE1	1:A:42:TRP:HB2	8	0.13
(1,1507)	1:A:66:MET:HE2	1:A:42:TRP:HB2	8	0.13
(1,1507)	1:A:66:MET:HE3	1:A:42:TRP:HB2	8	0.13
(1,1507)	1:A:66:MET:HE1	1:A:42:TRP:HB2	17	0.13
(1,1507)	1:A:66:MET:HE2	1:A:42:TRP:HB2	17	0.13
(1,1507)	1:A:66:MET:HE3	1:A:42:TRP:HB2	17	0.13
(1,1507)	1:A:66:MET:HE1	1:A:42:TRP:HB2	36	0.13
(1,1507)	1:A:66:MET:HE2	1:A:42:TRP:HB2	36	0.13
(1,1507)	1:A:66:MET:HE3	1:A:42:TRP:HB2	36	0.13
(1,1502)	1:A:66:MET:HE1	1:A:49:LEU:HD11	3	0.13
(1,1502)	1:A:66:MET:HE1	1:A:49:LEU:HD12	3	0.13
(1,1502)	1:A:66:MET:HE1	1:A:49:LEU:HD13	3	0.13
(1,1502)	1:A:66:MET:HE2	1:A:49:LEU:HD11	3	0.13
(1,1502)	1:A:66:MET:HE2	1:A:49:LEU:HD12	3	0.13
(1,1502)	1:A:66:MET:HE2	1:A:49:LEU:HD13	3	0.13
(1,1502)	1:A:66:MET:HE3	1:A:49:LEU:HD11	3	0.13
(1,1502)	1:A:66:MET:HE3	1:A:49:LEU:HD12	3	0.13
(1,1502)	1:A:66:MET:HE3	1:A:49:LEU:HD13	3	0.13
(1,1494)	1:A:81:VAL:HG11	1:A:12:PHE:HZ	14	0.13
(1,1494)	1:A:81:VAL:HG12	1:A:12:PHE:HZ	14	0.13
(1,1494)	1:A:81:VAL:HG13	1:A:12:PHE:HZ	14	0.13
(1,1492)	1:A:81:VAL:HG11	1:A:92:ARG:HA	14	0.13
(1,1492)	1:A:81:VAL:HG12	1:A:92:ARG:HA	14	0.13
(1,1492)	1:A:81:VAL:HG13	1:A:92:ARG:HA	14	0.13

*Continued on next page...*



*Continued from previous page...*

Key	Atom-1	Atom-2	Model ID	Violation (Å)
(1,1492)	1:A:81:VAL:HG11	1:A:92:ARG:HA	18	0.13
(1,1492)	1:A:81:VAL:HG12	1:A:92:ARG:HA	18	0.13
(1,1492)	1:A:81:VAL:HG13	1:A:92:ARG:HA	18	0.13
(1,148)	1:A:45:GLY:H	1:A:46:PRO:HD2	21	0.13
(1,148)	1:A:45:GLY:H	1:A:46:PRO:HD2	24	0.13
(1,148)	1:A:45:GLY:H	1:A:46:PRO:HD2	31	0.13
(1,148)	1:A:45:GLY:H	1:A:46:PRO:HD2	34	0.13
(1,148)	1:A:45:GLY:H	1:A:46:PRO:HD2	36	0.13
(1,1476)	1:A:78:VAL:HG11	1:A:78:VAL:H	3	0.13
(1,1476)	1:A:78:VAL:HG12	1:A:78:VAL:H	3	0.13
(1,1476)	1:A:78:VAL:HG13	1:A:78:VAL:H	3	0.13
(1,1476)	1:A:78:VAL:HG11	1:A:78:VAL:H	6	0.13
(1,1476)	1:A:78:VAL:HG12	1:A:78:VAL:H	6	0.13
(1,1476)	1:A:78:VAL:HG13	1:A:78:VAL:H	6	0.13
(1,1476)	1:A:78:VAL:HG11	1:A:78:VAL:H	7	0.13
(1,1476)	1:A:78:VAL:HG12	1:A:78:VAL:H	7	0.13
(1,1476)	1:A:78:VAL:HG13	1:A:78:VAL:H	7	0.13
(1,1476)	1:A:78:VAL:HG11	1:A:78:VAL:H	8	0.13
(1,1476)	1:A:78:VAL:HG12	1:A:78:VAL:H	8	0.13
(1,1476)	1:A:78:VAL:HG13	1:A:78:VAL:H	8	0.13
(1,1476)	1:A:78:VAL:HG11	1:A:78:VAL:H	11	0.13
(1,1476)	1:A:78:VAL:HG12	1:A:78:VAL:H	11	0.13
(1,1476)	1:A:78:VAL:HG13	1:A:78:VAL:H	11	0.13
(1,1476)	1:A:78:VAL:HG11	1:A:78:VAL:H	12	0.13
(1,1476)	1:A:78:VAL:HG12	1:A:78:VAL:H	12	0.13
(1,1476)	1:A:78:VAL:HG13	1:A:78:VAL:H	12	0.13
(1,1476)	1:A:78:VAL:HG11	1:A:78:VAL:H	13	0.13
(1,1476)	1:A:78:VAL:HG12	1:A:78:VAL:H	13	0.13
(1,1476)	1:A:78:VAL:HG13	1:A:78:VAL:H	13	0.13
(1,1476)	1:A:78:VAL:HG11	1:A:78:VAL:H	14	0.13
(1,1476)	1:A:78:VAL:HG12	1:A:78:VAL:H	14	0.13
(1,1476)	1:A:78:VAL:HG13	1:A:78:VAL:H	14	0.13
(1,1476)	1:A:78:VAL:HG11	1:A:78:VAL:H	16	0.13
(1,1476)	1:A:78:VAL:HG12	1:A:78:VAL:H	16	0.13
(1,1476)	1:A:78:VAL:HG13	1:A:78:VAL:H	16	0.13
(1,1476)	1:A:78:VAL:HG11	1:A:78:VAL:H	17	0.13
(1,1476)	1:A:78:VAL:HG12	1:A:78:VAL:H	17	0.13
(1,1476)	1:A:78:VAL:HG13	1:A:78:VAL:H	17	0.13
(1,1476)	1:A:78:VAL:HG11	1:A:78:VAL:H	19	0.13
(1,1476)	1:A:78:VAL:HG12	1:A:78:VAL:H	19	0.13
(1,1476)	1:A:78:VAL:HG13	1:A:78:VAL:H	19	0.13
(1,1476)	1:A:78:VAL:HG11	1:A:78:VAL:H	21	0.13

*Continued on next page...*

*Continued from previous page...*

Key	Atom-1	Atom-2	Model ID	Violation (Å)
(1,1476)	1:A:78:VAL:HG12	1:A:78:VAL:H	21	0.13
(1,1476)	1:A:78:VAL:HG13	1:A:78:VAL:H	21	0.13
(1,1476)	1:A:78:VAL:HG11	1:A:78:VAL:H	23	0.13
(1,1476)	1:A:78:VAL:HG12	1:A:78:VAL:H	23	0.13
(1,1476)	1:A:78:VAL:HG13	1:A:78:VAL:H	23	0.13
(1,1476)	1:A:78:VAL:HG11	1:A:78:VAL:H	24	0.13
(1,1476)	1:A:78:VAL:HG12	1:A:78:VAL:H	24	0.13
(1,1476)	1:A:78:VAL:HG13	1:A:78:VAL:H	24	0.13
(1,1476)	1:A:78:VAL:HG11	1:A:78:VAL:H	25	0.13
(1,1476)	1:A:78:VAL:HG12	1:A:78:VAL:H	25	0.13
(1,1476)	1:A:78:VAL:HG13	1:A:78:VAL:H	25	0.13
(1,1476)	1:A:78:VAL:HG11	1:A:78:VAL:H	29	0.13
(1,1476)	1:A:78:VAL:HG12	1:A:78:VAL:H	29	0.13
(1,1476)	1:A:78:VAL:HG13	1:A:78:VAL:H	29	0.13
(1,1476)	1:A:78:VAL:HG11	1:A:78:VAL:H	30	0.13
(1,1476)	1:A:78:VAL:HG12	1:A:78:VAL:H	30	0.13
(1,1476)	1:A:78:VAL:HG13	1:A:78:VAL:H	30	0.13
(1,1476)	1:A:78:VAL:HG11	1:A:78:VAL:H	33	0.13
(1,1476)	1:A:78:VAL:HG12	1:A:78:VAL:H	33	0.13
(1,1476)	1:A:78:VAL:HG13	1:A:78:VAL:H	33	0.13
(1,1476)	1:A:78:VAL:HG11	1:A:78:VAL:H	34	0.13
(1,1476)	1:A:78:VAL:HG12	1:A:78:VAL:H	34	0.13
(1,1476)	1:A:78:VAL:HG13	1:A:78:VAL:H	34	0.13
(1,1476)	1:A:78:VAL:HG11	1:A:78:VAL:H	36	0.13
(1,1476)	1:A:78:VAL:HG12	1:A:78:VAL:H	36	0.13
(1,1476)	1:A:78:VAL:HG13	1:A:78:VAL:H	36	0.13
(1,1476)	1:A:78:VAL:HG11	1:A:78:VAL:H	37	0.13
(1,1476)	1:A:78:VAL:HG12	1:A:78:VAL:H	37	0.13
(1,1476)	1:A:78:VAL:HG13	1:A:78:VAL:H	37	0.13
(1,1476)	1:A:78:VAL:HG11	1:A:78:VAL:H	38	0.13
(1,1476)	1:A:78:VAL:HG12	1:A:78:VAL:H	38	0.13
(1,1476)	1:A:78:VAL:HG13	1:A:78:VAL:H	38	0.13
(1,1476)	1:A:78:VAL:HG11	1:A:78:VAL:H	40	0.13
(1,1476)	1:A:78:VAL:HG12	1:A:78:VAL:H	40	0.13
(1,1476)	1:A:78:VAL:HG13	1:A:78:VAL:H	40	0.13
(1,1408)	1:A:20:VAL:HG11	1:A:100:GLU:HA	5	0.13
(1,1408)	1:A:20:VAL:HG12	1:A:100:GLU:HA	5	0.13
(1,1408)	1:A:20:VAL:HG13	1:A:100:GLU:HA	5	0.13
(1,1403)	1:A:95:ALA:HB1	1:A:18:ASN:H	6	0.13
(1,1403)	1:A:95:ALA:HB2	1:A:18:ASN:H	6	0.13
(1,1403)	1:A:95:ALA:HB3	1:A:18:ASN:H	6	0.13
(1,1403)	1:A:95:ALA:HB1	1:A:18:ASN:H	17	0.13

*Continued on next page...*

*Continued from previous page...*

Key	Atom-1	Atom-2	Model ID	Violation (Å)
(1,1403)	1:A:95:ALA:HB2	1:A:18:ASN:H	17	0.13
(1,1403)	1:A:95:ALA:HB3	1:A:18:ASN:H	17	0.13
(1,1403)	1:A:95:ALA:HB1	1:A:18:ASN:H	20	0.13
(1,1403)	1:A:95:ALA:HB2	1:A:18:ASN:H	20	0.13
(1,1403)	1:A:95:ALA:HB3	1:A:18:ASN:H	20	0.13
(1,1403)	1:A:95:ALA:HB1	1:A:18:ASN:H	31	0.13
(1,1403)	1:A:95:ALA:HB2	1:A:18:ASN:H	31	0.13
(1,1403)	1:A:95:ALA:HB3	1:A:18:ASN:H	31	0.13
(1,1401)	1:A:95:ALA:HB1	1:A:96:GLU:H	3	0.13
(1,1401)	1:A:95:ALA:HB2	1:A:96:GLU:H	3	0.13
(1,1401)	1:A:95:ALA:HB3	1:A:96:GLU:H	3	0.13
(1,1401)	1:A:95:ALA:HB1	1:A:96:GLU:H	13	0.13
(1,1401)	1:A:95:ALA:HB2	1:A:96:GLU:H	13	0.13
(1,1401)	1:A:95:ALA:HB3	1:A:96:GLU:H	13	0.13
(1,1401)	1:A:95:ALA:HB1	1:A:96:GLU:H	19	0.13
(1,1401)	1:A:95:ALA:HB2	1:A:96:GLU:H	19	0.13
(1,1401)	1:A:95:ALA:HB3	1:A:96:GLU:H	19	0.13
(1,1401)	1:A:95:ALA:HB1	1:A:96:GLU:H	40	0.13
(1,1401)	1:A:95:ALA:HB2	1:A:96:GLU:H	40	0.13
(1,1401)	1:A:95:ALA:HB3	1:A:96:GLU:H	40	0.13
(1,1400)	1:A:95:ALA:HB1	1:A:16:ILE:HG12	7	0.13
(1,1400)	1:A:95:ALA:HB2	1:A:16:ILE:HG12	7	0.13
(1,1400)	1:A:95:ALA:HB3	1:A:16:ILE:HG12	7	0.13
(1,1400)	1:A:95:ALA:HB1	1:A:16:ILE:HG12	10	0.13
(1,1400)	1:A:95:ALA:HB2	1:A:16:ILE:HG12	10	0.13
(1,1400)	1:A:95:ALA:HB3	1:A:16:ILE:HG12	10	0.13
(1,1400)	1:A:95:ALA:HB1	1:A:16:ILE:HG12	11	0.13
(1,1400)	1:A:95:ALA:HB2	1:A:16:ILE:HG12	11	0.13
(1,1400)	1:A:95:ALA:HB3	1:A:16:ILE:HG12	11	0.13
(1,1400)	1:A:95:ALA:HB1	1:A:16:ILE:HG12	13	0.13
(1,1400)	1:A:95:ALA:HB2	1:A:16:ILE:HG12	13	0.13
(1,1400)	1:A:95:ALA:HB3	1:A:16:ILE:HG12	13	0.13
(1,1400)	1:A:95:ALA:HB1	1:A:16:ILE:HG12	15	0.13
(1,1400)	1:A:95:ALA:HB2	1:A:16:ILE:HG12	15	0.13
(1,1400)	1:A:95:ALA:HB3	1:A:16:ILE:HG12	15	0.13
(1,1400)	1:A:95:ALA:HB1	1:A:16:ILE:HG12	17	0.13
(1,1400)	1:A:95:ALA:HB2	1:A:16:ILE:HG12	17	0.13
(1,1400)	1:A:95:ALA:HB3	1:A:16:ILE:HG12	17	0.13
(1,1400)	1:A:95:ALA:HB1	1:A:16:ILE:HG12	24	0.13
(1,1400)	1:A:95:ALA:HB2	1:A:16:ILE:HG12	24	0.13
(1,1400)	1:A:95:ALA:HB3	1:A:16:ILE:HG12	24	0.13
(1,1400)	1:A:95:ALA:HB1	1:A:16:ILE:HG12	26	0.13

*Continued on next page...*

*Continued from previous page...*

Key	Atom-1	Atom-2	Model ID	Violation (Å)
(1,1400)	1:A:95:ALA:HB2	1:A:16:ILE:HG12	26	0.13
(1,1400)	1:A:95:ALA:HB3	1:A:16:ILE:HG12	26	0.13
(1,1400)	1:A:95:ALA:HB1	1:A:16:ILE:HG12	28	0.13
(1,1400)	1:A:95:ALA:HB2	1:A:16:ILE:HG12	28	0.13
(1,1400)	1:A:95:ALA:HB3	1:A:16:ILE:HG12	28	0.13
(1,1400)	1:A:95:ALA:HB1	1:A:16:ILE:HG12	33	0.13
(1,1400)	1:A:95:ALA:HB2	1:A:16:ILE:HG12	33	0.13
(1,1400)	1:A:95:ALA:HB3	1:A:16:ILE:HG12	33	0.13
(1,1400)	1:A:95:ALA:HB1	1:A:16:ILE:HG12	34	0.13
(1,1400)	1:A:95:ALA:HB2	1:A:16:ILE:HG12	34	0.13
(1,1400)	1:A:95:ALA:HB3	1:A:16:ILE:HG12	34	0.13
(1,1400)	1:A:95:ALA:HB1	1:A:16:ILE:HG12	38	0.13
(1,1400)	1:A:95:ALA:HB2	1:A:16:ILE:HG12	38	0.13
(1,1400)	1:A:95:ALA:HB3	1:A:16:ILE:HG12	38	0.13
(1,1387)	1:A:91:ALA:HB1	1:A:12:PHE:HZ	4	0.13
(1,1387)	1:A:91:ALA:HB2	1:A:12:PHE:HZ	4	0.13
(1,1387)	1:A:91:ALA:HB3	1:A:12:PHE:HZ	4	0.13
(1,1387)	1:A:91:ALA:HB1	1:A:12:PHE:HZ	21	0.13
(1,1387)	1:A:91:ALA:HB2	1:A:12:PHE:HZ	21	0.13
(1,1387)	1:A:91:ALA:HB3	1:A:12:PHE:HZ	21	0.13
(1,1387)	1:A:91:ALA:HB1	1:A:12:PHE:HZ	30	0.13
(1,1387)	1:A:91:ALA:HB2	1:A:12:PHE:HZ	30	0.13
(1,1387)	1:A:91:ALA:HB3	1:A:12:PHE:HZ	30	0.13
(1,1387)	1:A:91:ALA:HB1	1:A:12:PHE:HZ	31	0.13
(1,1387)	1:A:91:ALA:HB2	1:A:12:PHE:HZ	31	0.13
(1,1387)	1:A:91:ALA:HB3	1:A:12:PHE:HZ	31	0.13
(1,1387)	1:A:91:ALA:HB1	1:A:12:PHE:HZ	39	0.13
(1,1387)	1:A:91:ALA:HB2	1:A:12:PHE:HZ	39	0.13
(1,1387)	1:A:91:ALA:HB3	1:A:12:PHE:HZ	39	0.13
(1,1384)	1:A:91:ALA:HB1	1:A:83:ALA:HB1	6	0.13
(1,1384)	1:A:91:ALA:HB1	1:A:83:ALA:HB2	6	0.13
(1,1384)	1:A:91:ALA:HB1	1:A:83:ALA:HB3	6	0.13
(1,1384)	1:A:91:ALA:HB2	1:A:83:ALA:HB1	6	0.13
(1,1384)	1:A:91:ALA:HB2	1:A:83:ALA:HB2	6	0.13
(1,1384)	1:A:91:ALA:HB2	1:A:83:ALA:HB3	6	0.13
(1,1384)	1:A:91:ALA:HB3	1:A:83:ALA:HB1	6	0.13
(1,1384)	1:A:91:ALA:HB3	1:A:83:ALA:HB2	6	0.13
(1,1384)	1:A:91:ALA:HB3	1:A:83:ALA:HB3	6	0.13
(1,1384)	1:A:91:ALA:HB1	1:A:83:ALA:HB1	25	0.13
(1,1384)	1:A:91:ALA:HB1	1:A:83:ALA:HB2	25	0.13
(1,1384)	1:A:91:ALA:HB1	1:A:83:ALA:HB3	25	0.13
(1,1384)	1:A:91:ALA:HB2	1:A:83:ALA:HB1	25	0.13

*Continued on next page...*

*Continued from previous page...*

Key	Atom-1	Atom-2	Model ID	Violation (Å)
(1,1384)	1:A:91:ALA:HB2	1:A:83:ALA:HB2	25	0.13
(1,1384)	1:A:91:ALA:HB2	1:A:83:ALA:HB3	25	0.13
(1,1384)	1:A:91:ALA:HB3	1:A:83:ALA:HB1	25	0.13
(1,1384)	1:A:91:ALA:HB3	1:A:83:ALA:HB2	25	0.13
(1,1384)	1:A:91:ALA:HB3	1:A:83:ALA:HB3	25	0.13
(1,1384)	1:A:91:ALA:HB1	1:A:83:ALA:HB1	33	0.13
(1,1384)	1:A:91:ALA:HB1	1:A:83:ALA:HB2	33	0.13
(1,1384)	1:A:91:ALA:HB1	1:A:83:ALA:HB3	33	0.13
(1,1384)	1:A:91:ALA:HB2	1:A:83:ALA:HB1	33	0.13
(1,1384)	1:A:91:ALA:HB2	1:A:83:ALA:HB2	33	0.13
(1,1384)	1:A:91:ALA:HB2	1:A:83:ALA:HB3	33	0.13
(1,1384)	1:A:91:ALA:HB3	1:A:83:ALA:HB1	33	0.13
(1,1384)	1:A:91:ALA:HB3	1:A:83:ALA:HB2	33	0.13
(1,1384)	1:A:91:ALA:HB3	1:A:83:ALA:HB3	33	0.13
(1,1384)	1:A:91:ALA:HB1	1:A:83:ALA:HB1	34	0.13
(1,1384)	1:A:91:ALA:HB1	1:A:83:ALA:HB2	34	0.13
(1,1384)	1:A:91:ALA:HB1	1:A:83:ALA:HB3	34	0.13
(1,1384)	1:A:91:ALA:HB2	1:A:83:ALA:HB1	34	0.13
(1,1384)	1:A:91:ALA:HB2	1:A:83:ALA:HB2	34	0.13
(1,1384)	1:A:91:ALA:HB2	1:A:83:ALA:HB3	34	0.13
(1,1384)	1:A:91:ALA:HB3	1:A:83:ALA:HB1	34	0.13
(1,1384)	1:A:91:ALA:HB3	1:A:83:ALA:HB2	34	0.13
(1,1384)	1:A:91:ALA:HB3	1:A:83:ALA:HB3	34	0.13
(1,1384)	1:A:91:ALA:HB1	1:A:83:ALA:HB1	35	0.13
(1,1384)	1:A:91:ALA:HB1	1:A:83:ALA:HB2	35	0.13
(1,1384)	1:A:91:ALA:HB1	1:A:83:ALA:HB3	35	0.13
(1,1384)	1:A:91:ALA:HB2	1:A:83:ALA:HB1	35	0.13
(1,1384)	1:A:91:ALA:HB2	1:A:83:ALA:HB2	35	0.13
(1,1384)	1:A:91:ALA:HB2	1:A:83:ALA:HB3	35	0.13
(1,1384)	1:A:91:ALA:HB3	1:A:83:ALA:HB1	35	0.13
(1,1384)	1:A:91:ALA:HB3	1:A:83:ALA:HB2	35	0.13
(1,1384)	1:A:91:ALA:HB3	1:A:83:ALA:HB3	35	0.13
(1,1384)	1:A:91:ALA:HB1	1:A:83:ALA:HB1	39	0.13
(1,1384)	1:A:91:ALA:HB1	1:A:83:ALA:HB2	39	0.13
(1,1384)	1:A:91:ALA:HB1	1:A:83:ALA:HB3	39	0.13
(1,1384)	1:A:91:ALA:HB2	1:A:83:ALA:HB1	39	0.13
(1,1384)	1:A:91:ALA:HB2	1:A:83:ALA:HB2	39	0.13
(1,1384)	1:A:91:ALA:HB2	1:A:83:ALA:HB3	39	0.13
(1,1384)	1:A:91:ALA:HB3	1:A:83:ALA:HB1	39	0.13
(1,1384)	1:A:91:ALA:HB3	1:A:83:ALA:HB2	39	0.13
(1,1384)	1:A:91:ALA:HB3	1:A:83:ALA:HB3	39	0.13
(1,1379)	1:A:83:ALA:HB1	1:A:91:ALA:HB1	6	0.13

*Continued on next page...*

*Continued from previous page...*

Key	Atom-1	Atom-2	Model ID	Violation (Å)
(1,1379)	1:A:83:ALA:HB1	1:A:91:ALA:HB2	6	0.13
(1,1379)	1:A:83:ALA:HB1	1:A:91:ALA:HB3	6	0.13
(1,1379)	1:A:83:ALA:HB2	1:A:91:ALA:HB1	6	0.13
(1,1379)	1:A:83:ALA:HB2	1:A:91:ALA:HB2	6	0.13
(1,1379)	1:A:83:ALA:HB2	1:A:91:ALA:HB3	6	0.13
(1,1379)	1:A:83:ALA:HB3	1:A:91:ALA:HB1	6	0.13
(1,1379)	1:A:83:ALA:HB3	1:A:91:ALA:HB2	6	0.13
(1,1379)	1:A:83:ALA:HB3	1:A:91:ALA:HB3	6	0.13
(1,1379)	1:A:83:ALA:HB1	1:A:91:ALA:HB1	25	0.13
(1,1379)	1:A:83:ALA:HB1	1:A:91:ALA:HB2	25	0.13
(1,1379)	1:A:83:ALA:HB1	1:A:91:ALA:HB3	25	0.13
(1,1379)	1:A:83:ALA:HB2	1:A:91:ALA:HB1	25	0.13
(1,1379)	1:A:83:ALA:HB2	1:A:91:ALA:HB2	25	0.13
(1,1379)	1:A:83:ALA:HB2	1:A:91:ALA:HB3	25	0.13
(1,1379)	1:A:83:ALA:HB3	1:A:91:ALA:HB1	25	0.13
(1,1379)	1:A:83:ALA:HB3	1:A:91:ALA:HB2	25	0.13
(1,1379)	1:A:83:ALA:HB3	1:A:91:ALA:HB3	25	0.13
(1,1379)	1:A:83:ALA:HB1	1:A:91:ALA:HB1	33	0.13
(1,1379)	1:A:83:ALA:HB1	1:A:91:ALA:HB2	33	0.13
(1,1379)	1:A:83:ALA:HB1	1:A:91:ALA:HB3	33	0.13
(1,1379)	1:A:83:ALA:HB2	1:A:91:ALA:HB1	33	0.13
(1,1379)	1:A:83:ALA:HB2	1:A:91:ALA:HB2	33	0.13
(1,1379)	1:A:83:ALA:HB2	1:A:91:ALA:HB3	33	0.13
(1,1379)	1:A:83:ALA:HB3	1:A:91:ALA:HB1	33	0.13
(1,1379)	1:A:83:ALA:HB3	1:A:91:ALA:HB2	33	0.13
(1,1379)	1:A:83:ALA:HB3	1:A:91:ALA:HB3	33	0.13
(1,1379)	1:A:83:ALA:HB1	1:A:91:ALA:HB1	34	0.13
(1,1379)	1:A:83:ALA:HB1	1:A:91:ALA:HB2	34	0.13
(1,1379)	1:A:83:ALA:HB1	1:A:91:ALA:HB3	34	0.13
(1,1379)	1:A:83:ALA:HB2	1:A:91:ALA:HB1	34	0.13
(1,1379)	1:A:83:ALA:HB2	1:A:91:ALA:HB2	34	0.13
(1,1379)	1:A:83:ALA:HB2	1:A:91:ALA:HB3	34	0.13
(1,1379)	1:A:83:ALA:HB3	1:A:91:ALA:HB1	34	0.13
(1,1379)	1:A:83:ALA:HB3	1:A:91:ALA:HB2	34	0.13
(1,1379)	1:A:83:ALA:HB3	1:A:91:ALA:HB3	34	0.13
(1,1379)	1:A:83:ALA:HB1	1:A:91:ALA:HB1	35	0.13
(1,1379)	1:A:83:ALA:HB1	1:A:91:ALA:HB2	35	0.13
(1,1379)	1:A:83:ALA:HB1	1:A:91:ALA:HB3	35	0.13
(1,1379)	1:A:83:ALA:HB2	1:A:91:ALA:HB1	35	0.13
(1,1379)	1:A:83:ALA:HB2	1:A:91:ALA:HB2	35	0.13
(1,1379)	1:A:83:ALA:HB2	1:A:91:ALA:HB3	35	0.13
(1,1379)	1:A:83:ALA:HB3	1:A:91:ALA:HB1	35	0.13

*Continued on next page...*

*Continued from previous page...*

Key	Atom-1	Atom-2	Model ID	Violation (Å)
(1,1379)	1:A:83:ALA:HB3	1:A:91:ALA:HB2	35	0.13
(1,1379)	1:A:83:ALA:HB3	1:A:91:ALA:HB3	35	0.13
(1,1379)	1:A:83:ALA:HB1	1:A:91:ALA:HB1	39	0.13
(1,1379)	1:A:83:ALA:HB1	1:A:91:ALA:HB2	39	0.13
(1,1379)	1:A:83:ALA:HB1	1:A:91:ALA:HB3	39	0.13
(1,1379)	1:A:83:ALA:HB2	1:A:91:ALA:HB1	39	0.13
(1,1379)	1:A:83:ALA:HB2	1:A:91:ALA:HB2	39	0.13
(1,1379)	1:A:83:ALA:HB2	1:A:91:ALA:HB3	39	0.13
(1,1379)	1:A:83:ALA:HB3	1:A:91:ALA:HB1	39	0.13
(1,1379)	1:A:83:ALA:HB3	1:A:91:ALA:HB2	39	0.13
(1,1379)	1:A:83:ALA:HB3	1:A:91:ALA:HB3	39	0.13
(1,1368)	1:A:16:ILE:HB	1:A:29:PHE:HB3	9	0.13
(1,1368)	1:A:16:ILE:HB	1:A:29:PHE:HB3	12	0.13
(1,1368)	1:A:16:ILE:HB	1:A:29:PHE:HB3	29	0.13
(1,1368)	1:A:16:ILE:HB	1:A:29:PHE:HB3	34	0.13
(1,1368)	1:A:16:ILE:HB	1:A:29:PHE:HB3	39	0.13
(1,1349)	1:A:16:ILE:HD11	1:A:17:GLN:H	12	0.13
(1,1349)	1:A:16:ILE:HD12	1:A:17:GLN:H	12	0.13
(1,1349)	1:A:16:ILE:HD13	1:A:17:GLN:H	12	0.13
(1,1349)	1:A:16:ILE:HD11	1:A:17:GLN:H	29	0.13
(1,1349)	1:A:16:ILE:HD12	1:A:17:GLN:H	29	0.13
(1,1349)	1:A:16:ILE:HD13	1:A:17:GLN:H	29	0.13
(1,1343)	1:A:16:ILE:HD11	1:A:16:ILE:HA	1	0.13
(1,1343)	1:A:16:ILE:HD12	1:A:16:ILE:HA	1	0.13
(1,1343)	1:A:16:ILE:HD13	1:A:16:ILE:HA	1	0.13
(1,1343)	1:A:16:ILE:HD11	1:A:16:ILE:HA	28	0.13
(1,1343)	1:A:16:ILE:HD12	1:A:16:ILE:HA	28	0.13
(1,1343)	1:A:16:ILE:HD13	1:A:16:ILE:HA	28	0.13
(1,1325)	1:A:19:ILE:HB	1:A:20:VAL:H	1	0.13
(1,1325)	1:A:19:ILE:HB	1:A:20:VAL:H	3	0.13
(1,1325)	1:A:19:ILE:HB	1:A:20:VAL:H	5	0.13
(1,1325)	1:A:19:ILE:HB	1:A:20:VAL:H	6	0.13
(1,1325)	1:A:19:ILE:HB	1:A:20:VAL:H	7	0.13
(1,1325)	1:A:19:ILE:HB	1:A:20:VAL:H	8	0.13
(1,1325)	1:A:19:ILE:HB	1:A:20:VAL:H	9	0.13
(1,1325)	1:A:19:ILE:HB	1:A:20:VAL:H	12	0.13
(1,1325)	1:A:19:ILE:HB	1:A:20:VAL:H	13	0.13
(1,1325)	1:A:19:ILE:HB	1:A:20:VAL:H	21	0.13
(1,1325)	1:A:19:ILE:HB	1:A:20:VAL:H	24	0.13
(1,1325)	1:A:19:ILE:HB	1:A:20:VAL:H	27	0.13
(1,1325)	1:A:19:ILE:HB	1:A:20:VAL:H	38	0.13
(1,1295)	1:A:40:VAL:HB	1:A:41:THR:H	4	0.13

*Continued on next page...*

*Continued from previous page...*

Key	Atom-1	Atom-2	Model ID	Violation (Å)
(1,1291)	1:A:40:VAL:HB	1:A:81:VAL:HG21	28	0.13
(1,1291)	1:A:40:VAL:HB	1:A:81:VAL:HG22	28	0.13
(1,1291)	1:A:40:VAL:HB	1:A:81:VAL:HG23	28	0.13
(1,1291)	1:A:40:VAL:HB	1:A:81:VAL:HG21	29	0.13
(1,1291)	1:A:40:VAL:HB	1:A:81:VAL:HG22	29	0.13
(1,1291)	1:A:40:VAL:HB	1:A:81:VAL:HG23	29	0.13
(1,1290)	1:A:40:VAL:HG21	1:A:83:ALA:HB1	18	0.13
(1,1290)	1:A:40:VAL:HG21	1:A:83:ALA:HB2	18	0.13
(1,1290)	1:A:40:VAL:HG21	1:A:83:ALA:HB3	18	0.13
(1,1290)	1:A:40:VAL:HG22	1:A:83:ALA:HB1	18	0.13
(1,1290)	1:A:40:VAL:HG22	1:A:83:ALA:HB2	18	0.13
(1,1290)	1:A:40:VAL:HG22	1:A:83:ALA:HB3	18	0.13
(1,1290)	1:A:40:VAL:HG23	1:A:83:ALA:HB1	18	0.13
(1,1290)	1:A:40:VAL:HG23	1:A:83:ALA:HB2	18	0.13
(1,1290)	1:A:40:VAL:HG23	1:A:83:ALA:HB3	18	0.13
(1,1290)	1:A:40:VAL:HG21	1:A:83:ALA:HB1	28	0.13
(1,1290)	1:A:40:VAL:HG21	1:A:83:ALA:HB2	28	0.13
(1,1290)	1:A:40:VAL:HG21	1:A:83:ALA:HB3	28	0.13
(1,1290)	1:A:40:VAL:HG22	1:A:83:ALA:HB1	28	0.13
(1,1290)	1:A:40:VAL:HG22	1:A:83:ALA:HB2	28	0.13
(1,1290)	1:A:40:VAL:HG22	1:A:83:ALA:HB3	28	0.13
(1,1290)	1:A:40:VAL:HG23	1:A:83:ALA:HB1	28	0.13
(1,1290)	1:A:40:VAL:HG23	1:A:83:ALA:HB2	28	0.13
(1,1290)	1:A:40:VAL:HG23	1:A:83:ALA:HB3	28	0.13
(1,1289)	1:A:40:VAL:HG21	1:A:42:TRP:HE1	1	0.13
(1,1289)	1:A:40:VAL:HG22	1:A:42:TRP:HE1	1	0.13
(1,1289)	1:A:40:VAL:HG23	1:A:42:TRP:HE1	1	0.13
(1,1289)	1:A:40:VAL:HG21	1:A:42:TRP:HE1	37	0.13
(1,1289)	1:A:40:VAL:HG22	1:A:42:TRP:HE1	37	0.13
(1,1289)	1:A:40:VAL:HG23	1:A:42:TRP:HE1	37	0.13
(1,1278)	1:A:81:VAL:HG21	1:A:40:VAL:HB	28	0.13
(1,1278)	1:A:81:VAL:HG22	1:A:40:VAL:HB	28	0.13
(1,1278)	1:A:81:VAL:HG23	1:A:40:VAL:HB	28	0.13
(1,1278)	1:A:81:VAL:HG21	1:A:40:VAL:HB	29	0.13
(1,1278)	1:A:81:VAL:HG22	1:A:40:VAL:HB	29	0.13
(1,1278)	1:A:81:VAL:HG23	1:A:40:VAL:HB	29	0.13
(1,1270)	1:A:5:PHE:HB2	1:A:5:PHE:HB3	1	0.13
(1,1270)	1:A:5:PHE:HB2	1:A:5:PHE:HB3	2	0.13
(1,1270)	1:A:5:PHE:HB2	1:A:5:PHE:HB3	3	0.13
(1,1270)	1:A:5:PHE:HB2	1:A:5:PHE:HB3	4	0.13
(1,1270)	1:A:5:PHE:HB2	1:A:5:PHE:HB3	5	0.13
(1,1270)	1:A:5:PHE:HB2	1:A:5:PHE:HB3	6	0.13

*Continued on next page...*



*Continued from previous page...*

Key	Atom-1	Atom-2	Model ID	Violation (Å)
(1,1270)	1:A:5:PHE:HB2	1:A:5:PHE:HB3	7	0.13
(1,1270)	1:A:5:PHE:HB2	1:A:5:PHE:HB3	8	0.13
(1,1270)	1:A:5:PHE:HB2	1:A:5:PHE:HB3	9	0.13
(1,1270)	1:A:5:PHE:HB2	1:A:5:PHE:HB3	10	0.13
(1,1270)	1:A:5:PHE:HB2	1:A:5:PHE:HB3	11	0.13
(1,1270)	1:A:5:PHE:HB2	1:A:5:PHE:HB3	12	0.13
(1,1270)	1:A:5:PHE:HB2	1:A:5:PHE:HB3	13	0.13
(1,1270)	1:A:5:PHE:HB2	1:A:5:PHE:HB3	14	0.13
(1,1270)	1:A:5:PHE:HB2	1:A:5:PHE:HB3	15	0.13
(1,1270)	1:A:5:PHE:HB2	1:A:5:PHE:HB3	17	0.13
(1,1270)	1:A:5:PHE:HB2	1:A:5:PHE:HB3	18	0.13
(1,1270)	1:A:5:PHE:HB2	1:A:5:PHE:HB3	19	0.13
(1,1270)	1:A:5:PHE:HB2	1:A:5:PHE:HB3	20	0.13
(1,1270)	1:A:5:PHE:HB2	1:A:5:PHE:HB3	21	0.13
(1,1270)	1:A:5:PHE:HB2	1:A:5:PHE:HB3	22	0.13
(1,1270)	1:A:5:PHE:HB2	1:A:5:PHE:HB3	23	0.13
(1,1270)	1:A:5:PHE:HB2	1:A:5:PHE:HB3	24	0.13
(1,1270)	1:A:5:PHE:HB2	1:A:5:PHE:HB3	25	0.13
(1,1270)	1:A:5:PHE:HB2	1:A:5:PHE:HB3	26	0.13
(1,1270)	1:A:5:PHE:HB2	1:A:5:PHE:HB3	27	0.13
(1,1270)	1:A:5:PHE:HB2	1:A:5:PHE:HB3	28	0.13
(1,1270)	1:A:5:PHE:HB2	1:A:5:PHE:HB3	29	0.13
(1,1270)	1:A:5:PHE:HB2	1:A:5:PHE:HB3	30	0.13
(1,1270)	1:A:5:PHE:HB2	1:A:5:PHE:HB3	31	0.13
(1,1270)	1:A:5:PHE:HB2	1:A:5:PHE:HB3	32	0.13
(1,1270)	1:A:5:PHE:HB2	1:A:5:PHE:HB3	34	0.13
(1,1270)	1:A:5:PHE:HB2	1:A:5:PHE:HB3	35	0.13
(1,1270)	1:A:5:PHE:HB2	1:A:5:PHE:HB3	36	0.13
(1,1270)	1:A:5:PHE:HB2	1:A:5:PHE:HB3	37	0.13
(1,1270)	1:A:5:PHE:HB2	1:A:5:PHE:HB3	38	0.13
(1,1270)	1:A:5:PHE:HB2	1:A:5:PHE:HB3	39	0.13
(1,1270)	1:A:5:PHE:HB2	1:A:5:PHE:HB3	40	0.13
(1,1269)	1:A:5:PHE:HB3	1:A:5:PHE:HB2	1	0.13
(1,1269)	1:A:5:PHE:HB3	1:A:5:PHE:HB2	2	0.13
(1,1269)	1:A:5:PHE:HB3	1:A:5:PHE:HB2	3	0.13
(1,1269)	1:A:5:PHE:HB3	1:A:5:PHE:HB2	4	0.13
(1,1269)	1:A:5:PHE:HB3	1:A:5:PHE:HB2	5	0.13
(1,1269)	1:A:5:PHE:HB3	1:A:5:PHE:HB2	6	0.13
(1,1269)	1:A:5:PHE:HB3	1:A:5:PHE:HB2	7	0.13
(1,1269)	1:A:5:PHE:HB3	1:A:5:PHE:HB2	8	0.13
(1,1269)	1:A:5:PHE:HB3	1:A:5:PHE:HB2	9	0.13
(1,1269)	1:A:5:PHE:HB3	1:A:5:PHE:HB2	10	0.13

*Continued on next page...*

*Continued from previous page...*

Key	Atom-1	Atom-2	Model ID	Violation (Å)
(1,1269)	1:A:5:PHE:HB3	1:A:5:PHE:HB2	11	0.13
(1,1269)	1:A:5:PHE:HB3	1:A:5:PHE:HB2	12	0.13
(1,1269)	1:A:5:PHE:HB3	1:A:5:PHE:HB2	13	0.13
(1,1269)	1:A:5:PHE:HB3	1:A:5:PHE:HB2	14	0.13
(1,1269)	1:A:5:PHE:HB3	1:A:5:PHE:HB2	15	0.13
(1,1269)	1:A:5:PHE:HB3	1:A:5:PHE:HB2	17	0.13
(1,1269)	1:A:5:PHE:HB3	1:A:5:PHE:HB2	18	0.13
(1,1269)	1:A:5:PHE:HB3	1:A:5:PHE:HB2	19	0.13
(1,1269)	1:A:5:PHE:HB3	1:A:5:PHE:HB2	20	0.13
(1,1269)	1:A:5:PHE:HB3	1:A:5:PHE:HB2	21	0.13
(1,1269)	1:A:5:PHE:HB3	1:A:5:PHE:HB2	22	0.13
(1,1269)	1:A:5:PHE:HB3	1:A:5:PHE:HB2	23	0.13
(1,1269)	1:A:5:PHE:HB3	1:A:5:PHE:HB2	24	0.13
(1,1269)	1:A:5:PHE:HB3	1:A:5:PHE:HB2	25	0.13
(1,1269)	1:A:5:PHE:HB3	1:A:5:PHE:HB2	26	0.13
(1,1269)	1:A:5:PHE:HB3	1:A:5:PHE:HB2	27	0.13
(1,1269)	1:A:5:PHE:HB3	1:A:5:PHE:HB2	28	0.13
(1,1269)	1:A:5:PHE:HB3	1:A:5:PHE:HB2	29	0.13
(1,1269)	1:A:5:PHE:HB3	1:A:5:PHE:HB2	30	0.13
(1,1269)	1:A:5:PHE:HB3	1:A:5:PHE:HB2	31	0.13
(1,1269)	1:A:5:PHE:HB3	1:A:5:PHE:HB2	32	0.13
(1,1269)	1:A:5:PHE:HB3	1:A:5:PHE:HB2	34	0.13
(1,1269)	1:A:5:PHE:HB3	1:A:5:PHE:HB2	35	0.13
(1,1269)	1:A:5:PHE:HB3	1:A:5:PHE:HB2	36	0.13
(1,1269)	1:A:5:PHE:HB3	1:A:5:PHE:HB2	37	0.13
(1,1269)	1:A:5:PHE:HB3	1:A:5:PHE:HB2	38	0.13
(1,1269)	1:A:5:PHE:HB3	1:A:5:PHE:HB2	39	0.13
(1,1269)	1:A:5:PHE:HB3	1:A:5:PHE:HB2	40	0.13
(1,1268)	1:A:94:THR:HG21	1:A:78:VAL:HG11	21	0.13
(1,1268)	1:A:94:THR:HG21	1:A:78:VAL:HG12	21	0.13
(1,1268)	1:A:94:THR:HG21	1:A:78:VAL:HG13	21	0.13
(1,1268)	1:A:94:THR:HG22	1:A:78:VAL:HG11	21	0.13
(1,1268)	1:A:94:THR:HG22	1:A:78:VAL:HG12	21	0.13
(1,1268)	1:A:94:THR:HG22	1:A:78:VAL:HG13	21	0.13
(1,1268)	1:A:94:THR:HG23	1:A:78:VAL:HG11	21	0.13
(1,1268)	1:A:94:THR:HG23	1:A:78:VAL:HG12	21	0.13
(1,1268)	1:A:94:THR:HG23	1:A:78:VAL:HG13	21	0.13
(1,1268)	1:A:94:THR:HG21	1:A:78:VAL:HG11	24	0.13
(1,1268)	1:A:94:THR:HG21	1:A:78:VAL:HG12	24	0.13
(1,1268)	1:A:94:THR:HG21	1:A:78:VAL:HG13	24	0.13
(1,1268)	1:A:94:THR:HG22	1:A:78:VAL:HG11	24	0.13
(1,1268)	1:A:94:THR:HG22	1:A:78:VAL:HG12	24	0.13

*Continued on next page...*

*Continued from previous page...*

Key	Atom-1	Atom-2	Model ID	Violation (Å)
(1,1268)	1:A:94:THR:HG22	1:A:78:VAL:HG13	24	0.13
(1,1268)	1:A:94:THR:HG23	1:A:78:VAL:HG11	24	0.13
(1,1268)	1:A:94:THR:HG23	1:A:78:VAL:HG12	24	0.13
(1,1268)	1:A:94:THR:HG23	1:A:78:VAL:HG13	24	0.13
(1,1268)	1:A:94:THR:HG21	1:A:78:VAL:HG11	29	0.13
(1,1268)	1:A:94:THR:HG21	1:A:78:VAL:HG12	29	0.13
(1,1268)	1:A:94:THR:HG21	1:A:78:VAL:HG13	29	0.13
(1,1268)	1:A:94:THR:HG22	1:A:78:VAL:HG11	29	0.13
(1,1268)	1:A:94:THR:HG22	1:A:78:VAL:HG12	29	0.13
(1,1268)	1:A:94:THR:HG22	1:A:78:VAL:HG13	29	0.13
(1,1268)	1:A:94:THR:HG23	1:A:78:VAL:HG11	29	0.13
(1,1268)	1:A:94:THR:HG23	1:A:78:VAL:HG12	29	0.13
(1,1268)	1:A:94:THR:HG23	1:A:78:VAL:HG13	29	0.13
(1,1268)	1:A:94:THR:HG21	1:A:78:VAL:HG11	32	0.13
(1,1268)	1:A:94:THR:HG21	1:A:78:VAL:HG12	32	0.13
(1,1268)	1:A:94:THR:HG21	1:A:78:VAL:HG13	32	0.13
(1,1268)	1:A:94:THR:HG22	1:A:78:VAL:HG11	32	0.13
(1,1268)	1:A:94:THR:HG22	1:A:78:VAL:HG12	32	0.13
(1,1268)	1:A:94:THR:HG22	1:A:78:VAL:HG13	32	0.13
(1,1268)	1:A:94:THR:HG23	1:A:78:VAL:HG11	32	0.13
(1,1268)	1:A:94:THR:HG23	1:A:78:VAL:HG12	32	0.13
(1,1268)	1:A:94:THR:HG23	1:A:78:VAL:HG13	32	0.13
(1,1268)	1:A:94:THR:HG21	1:A:78:VAL:HG11	35	0.13
(1,1268)	1:A:94:THR:HG21	1:A:78:VAL:HG12	35	0.13
(1,1268)	1:A:94:THR:HG21	1:A:78:VAL:HG13	35	0.13
(1,1268)	1:A:94:THR:HG22	1:A:78:VAL:HG11	35	0.13
(1,1268)	1:A:94:THR:HG22	1:A:78:VAL:HG12	35	0.13
(1,1268)	1:A:94:THR:HG22	1:A:78:VAL:HG13	35	0.13
(1,1268)	1:A:94:THR:HG23	1:A:78:VAL:HG11	35	0.13
(1,1268)	1:A:94:THR:HG23	1:A:78:VAL:HG12	35	0.13
(1,1268)	1:A:94:THR:HG23	1:A:78:VAL:HG13	35	0.13
(1,1268)	1:A:94:THR:HG21	1:A:78:VAL:HG11	37	0.13
(1,1268)	1:A:94:THR:HG21	1:A:78:VAL:HG12	37	0.13
(1,1268)	1:A:94:THR:HG21	1:A:78:VAL:HG13	37	0.13
(1,1268)	1:A:94:THR:HG22	1:A:78:VAL:HG11	37	0.13
(1,1268)	1:A:94:THR:HG22	1:A:78:VAL:HG12	37	0.13
(1,1268)	1:A:94:THR:HG22	1:A:78:VAL:HG13	37	0.13
(1,1268)	1:A:94:THR:HG23	1:A:78:VAL:HG11	37	0.13
(1,1268)	1:A:94:THR:HG23	1:A:78:VAL:HG12	37	0.13
(1,1268)	1:A:94:THR:HG23	1:A:78:VAL:HG13	37	0.13
(1,1268)	1:A:94:THR:HG21	1:A:78:VAL:HG11	38	0.13
(1,1268)	1:A:94:THR:HG21	1:A:78:VAL:HG12	38	0.13

*Continued on next page...*

*Continued from previous page...*

Key	Atom-1	Atom-2	Model ID	Violation (Å)
(1,1268)	1:A:94:THR:HG21	1:A:78:VAL:HG13	38	0.13
(1,1268)	1:A:94:THR:HG22	1:A:78:VAL:HG11	38	0.13
(1,1268)	1:A:94:THR:HG22	1:A:78:VAL:HG12	38	0.13
(1,1268)	1:A:94:THR:HG22	1:A:78:VAL:HG13	38	0.13
(1,1268)	1:A:94:THR:HG23	1:A:78:VAL:HG11	38	0.13
(1,1268)	1:A:94:THR:HG23	1:A:78:VAL:HG12	38	0.13
(1,1268)	1:A:94:THR:HG23	1:A:78:VAL:HG13	38	0.13
(1,1268)	1:A:94:THR:HG21	1:A:78:VAL:HG11	39	0.13
(1,1268)	1:A:94:THR:HG21	1:A:78:VAL:HG12	39	0.13
(1,1268)	1:A:94:THR:HG21	1:A:78:VAL:HG13	39	0.13
(1,1268)	1:A:94:THR:HG22	1:A:78:VAL:HG11	39	0.13
(1,1268)	1:A:94:THR:HG22	1:A:78:VAL:HG12	39	0.13
(1,1268)	1:A:94:THR:HG22	1:A:78:VAL:HG13	39	0.13
(1,1268)	1:A:94:THR:HG23	1:A:78:VAL:HG11	39	0.13
(1,1268)	1:A:94:THR:HG23	1:A:78:VAL:HG12	39	0.13
(1,1268)	1:A:94:THR:HG23	1:A:78:VAL:HG13	39	0.13
(1,1266)	1:A:94:THR:HG21	1:A:95:ALA:H	16	0.13
(1,1266)	1:A:94:THR:HG22	1:A:95:ALA:H	16	0.13
(1,1266)	1:A:94:THR:HG23	1:A:95:ALA:H	16	0.13
(1,1266)	1:A:94:THR:HG21	1:A:95:ALA:H	29	0.13
(1,1266)	1:A:94:THR:HG22	1:A:95:ALA:H	29	0.13
(1,1266)	1:A:94:THR:HG23	1:A:95:ALA:H	29	0.13
(1,1266)	1:A:94:THR:HG21	1:A:95:ALA:H	40	0.13
(1,1266)	1:A:94:THR:HG22	1:A:95:ALA:H	40	0.13
(1,1266)	1:A:94:THR:HG23	1:A:95:ALA:H	40	0.13
(1,1265)	1:A:94:THR:HG21	1:A:95:ALA:H	16	0.13
(1,1265)	1:A:94:THR:HG22	1:A:95:ALA:H	16	0.13
(1,1265)	1:A:94:THR:HG23	1:A:95:ALA:H	16	0.13
(1,1265)	1:A:94:THR:HG21	1:A:95:ALA:H	29	0.13
(1,1265)	1:A:94:THR:HG22	1:A:95:ALA:H	29	0.13
(1,1265)	1:A:94:THR:HG23	1:A:95:ALA:H	29	0.13
(1,1265)	1:A:94:THR:HG21	1:A:95:ALA:H	40	0.13
(1,1265)	1:A:94:THR:HG22	1:A:95:ALA:H	40	0.13
(1,1265)	1:A:94:THR:HG23	1:A:95:ALA:H	40	0.13
(1,1264)	1:A:94:THR:HG21	1:A:93:SER:HA	2	0.13
(1,1264)	1:A:94:THR:HG22	1:A:93:SER:HA	2	0.13
(1,1264)	1:A:94:THR:HG23	1:A:93:SER:HA	2	0.13
(1,1264)	1:A:94:THR:HG21	1:A:93:SER:HA	3	0.13
(1,1264)	1:A:94:THR:HG22	1:A:93:SER:HA	3	0.13
(1,1264)	1:A:94:THR:HG23	1:A:93:SER:HA	3	0.13
(1,1264)	1:A:94:THR:HG21	1:A:93:SER:HA	12	0.13
(1,1264)	1:A:94:THR:HG22	1:A:93:SER:HA	12	0.13

*Continued on next page...*

*Continued from previous page...*

Key	Atom-1	Atom-2	Model ID	Violation (Å)
(1,1264)	1:A:94:THR:HG23	1:A:93:SER:HA	12	0.13
(1,1264)	1:A:94:THR:HG21	1:A:93:SER:HA	20	0.13
(1,1264)	1:A:94:THR:HG22	1:A:93:SER:HA	20	0.13
(1,1264)	1:A:94:THR:HG23	1:A:93:SER:HA	20	0.13
(1,1264)	1:A:94:THR:HG21	1:A:93:SER:HA	21	0.13
(1,1264)	1:A:94:THR:HG22	1:A:93:SER:HA	21	0.13
(1,1264)	1:A:94:THR:HG23	1:A:93:SER:HA	21	0.13
(1,1264)	1:A:94:THR:HG21	1:A:93:SER:HA	23	0.13
(1,1264)	1:A:94:THR:HG22	1:A:93:SER:HA	23	0.13
(1,1264)	1:A:94:THR:HG23	1:A:93:SER:HA	23	0.13
(1,1264)	1:A:94:THR:HG21	1:A:93:SER:HA	24	0.13
(1,1264)	1:A:94:THR:HG22	1:A:93:SER:HA	24	0.13
(1,1264)	1:A:94:THR:HG23	1:A:93:SER:HA	24	0.13
(1,1264)	1:A:94:THR:HG21	1:A:93:SER:HA	25	0.13
(1,1264)	1:A:94:THR:HG22	1:A:93:SER:HA	25	0.13
(1,1264)	1:A:94:THR:HG23	1:A:93:SER:HA	25	0.13
(1,1264)	1:A:94:THR:HG21	1:A:93:SER:HA	26	0.13
(1,1264)	1:A:94:THR:HG22	1:A:93:SER:HA	26	0.13
(1,1264)	1:A:94:THR:HG23	1:A:93:SER:HA	26	0.13
(1,1264)	1:A:94:THR:HG21	1:A:93:SER:HA	30	0.13
(1,1264)	1:A:94:THR:HG22	1:A:93:SER:HA	30	0.13
(1,1264)	1:A:94:THR:HG23	1:A:93:SER:HA	30	0.13
(1,1264)	1:A:94:THR:HG21	1:A:93:SER:HA	32	0.13
(1,1264)	1:A:94:THR:HG22	1:A:93:SER:HA	32	0.13
(1,1264)	1:A:94:THR:HG23	1:A:93:SER:HA	32	0.13
(1,1264)	1:A:94:THR:HG21	1:A:93:SER:HA	36	0.13
(1,1264)	1:A:94:THR:HG22	1:A:93:SER:HA	36	0.13
(1,1264)	1:A:94:THR:HG23	1:A:93:SER:HA	36	0.13
(1,1264)	1:A:94:THR:HG21	1:A:93:SER:HA	37	0.13
(1,1264)	1:A:94:THR:HG22	1:A:93:SER:HA	37	0.13
(1,1264)	1:A:94:THR:HG23	1:A:93:SER:HA	37	0.13
(1,1264)	1:A:94:THR:HG21	1:A:93:SER:HA	38	0.13
(1,1264)	1:A:94:THR:HG22	1:A:93:SER:HA	38	0.13
(1,1264)	1:A:94:THR:HG23	1:A:93:SER:HA	38	0.13
(1,1257)	1:A:67:THR:HG21	1:A:26:SER:HB2	25	0.13
(1,1257)	1:A:67:THR:HG22	1:A:26:SER:HB2	25	0.13
(1,1257)	1:A:67:THR:HG23	1:A:26:SER:HB2	25	0.13
(1,1251)	1:A:41:THR:HG21	1:A:48:GLU:HB3	20	0.13
(1,1251)	1:A:41:THR:HG22	1:A:48:GLU:HB3	20	0.13
(1,1251)	1:A:41:THR:HG23	1:A:48:GLU:HB3	20	0.13
(1,1244)	1:A:28:THR:HG21	1:A:30:GLU:H	3	0.13
(1,1244)	1:A:28:THR:HG22	1:A:30:GLU:H	3	0.13

*Continued on next page...*

*Continued from previous page...*

Key	Atom-1	Atom-2	Model ID	Violation (Å)
(1,1244)	1:A:28:THR:HG23	1:A:30:GLU:H	3	0.13
(1,1244)	1:A:28:THR:HG21	1:A:30:GLU:H	8	0.13
(1,1244)	1:A:28:THR:HG22	1:A:30:GLU:H	8	0.13
(1,1244)	1:A:28:THR:HG23	1:A:30:GLU:H	8	0.13
(1,1244)	1:A:28:THR:HG21	1:A:30:GLU:H	21	0.13
(1,1244)	1:A:28:THR:HG22	1:A:30:GLU:H	21	0.13
(1,1244)	1:A:28:THR:HG23	1:A:30:GLU:H	21	0.13
(1,1244)	1:A:28:THR:HG21	1:A:30:GLU:H	28	0.13
(1,1244)	1:A:28:THR:HG22	1:A:30:GLU:H	28	0.13
(1,1244)	1:A:28:THR:HG23	1:A:30:GLU:H	28	0.13
(1,1244)	1:A:28:THR:HG21	1:A:30:GLU:H	33	0.13
(1,1244)	1:A:28:THR:HG22	1:A:30:GLU:H	33	0.13
(1,1244)	1:A:28:THR:HG23	1:A:30:GLU:H	33	0.13
(1,1239)	1:A:13:THR:HG21	1:A:34:SER:H	16	0.13
(1,1239)	1:A:13:THR:HG22	1:A:34:SER:H	16	0.13
(1,1239)	1:A:13:THR:HG23	1:A:34:SER:H	16	0.13
(1,1239)	1:A:13:THR:HG21	1:A:34:SER:H	37	0.13
(1,1239)	1:A:13:THR:HG22	1:A:34:SER:H	37	0.13
(1,1239)	1:A:13:THR:HG23	1:A:34:SER:H	37	0.13
(1,1239)	1:A:13:THR:HG21	1:A:34:SER:H	38	0.13
(1,1239)	1:A:13:THR:HG22	1:A:34:SER:H	38	0.13
(1,1239)	1:A:13:THR:HG23	1:A:34:SER:H	38	0.13
(1,1236)	1:A:13:THR:HG21	1:A:34:SER:HB3	5	0.13
(1,1236)	1:A:13:THR:HG22	1:A:34:SER:HB3	5	0.13
(1,1236)	1:A:13:THR:HG23	1:A:34:SER:HB3	5	0.13
(1,1236)	1:A:13:THR:HG21	1:A:34:SER:HB3	10	0.13
(1,1236)	1:A:13:THR:HG22	1:A:34:SER:HB3	10	0.13
(1,1236)	1:A:13:THR:HG23	1:A:34:SER:HB3	10	0.13
(1,1236)	1:A:13:THR:HG21	1:A:34:SER:HB3	13	0.13
(1,1236)	1:A:13:THR:HG22	1:A:34:SER:HB3	13	0.13
(1,1236)	1:A:13:THR:HG23	1:A:34:SER:HB3	13	0.13
(1,1236)	1:A:13:THR:HG21	1:A:34:SER:HB3	35	0.13
(1,1236)	1:A:13:THR:HG22	1:A:34:SER:HB3	35	0.13
(1,1236)	1:A:13:THR:HG23	1:A:34:SER:HB3	35	0.13
(1,1222)	1:A:97:LEU:H	1:A:97:LEU:HD21	3	0.13
(1,1222)	1:A:97:LEU:H	1:A:97:LEU:HD22	3	0.13
(1,1222)	1:A:97:LEU:H	1:A:97:LEU:HD23	3	0.13
(1,1222)	1:A:97:LEU:H	1:A:97:LEU:HD21	6	0.13
(1,1222)	1:A:97:LEU:H	1:A:97:LEU:HD22	6	0.13
(1,1222)	1:A:97:LEU:H	1:A:97:LEU:HD23	6	0.13
(1,1222)	1:A:97:LEU:H	1:A:97:LEU:HD21	8	0.13
(1,1222)	1:A:97:LEU:H	1:A:97:LEU:HD22	8	0.13

*Continued on next page...*

*Continued from previous page...*

Key	Atom-1	Atom-2	Model ID	Violation (Å)
(1,1222)	1:A:97:LEU:H	1:A:97:LEU:HD23	8	0.13
(1,1222)	1:A:97:LEU:H	1:A:97:LEU:HD21	9	0.13
(1,1222)	1:A:97:LEU:H	1:A:97:LEU:HD22	9	0.13
(1,1222)	1:A:97:LEU:H	1:A:97:LEU:HD23	9	0.13
(1,1222)	1:A:97:LEU:H	1:A:97:LEU:HD21	10	0.13
(1,1222)	1:A:97:LEU:H	1:A:97:LEU:HD22	10	0.13
(1,1222)	1:A:97:LEU:H	1:A:97:LEU:HD23	10	0.13
(1,1222)	1:A:97:LEU:H	1:A:97:LEU:HD21	16	0.13
(1,1222)	1:A:97:LEU:H	1:A:97:LEU:HD22	16	0.13
(1,1222)	1:A:97:LEU:H	1:A:97:LEU:HD23	16	0.13
(1,1222)	1:A:97:LEU:H	1:A:97:LEU:HD21	19	0.13
(1,1222)	1:A:97:LEU:H	1:A:97:LEU:HD22	19	0.13
(1,1222)	1:A:97:LEU:H	1:A:97:LEU:HD23	19	0.13
(1,1222)	1:A:97:LEU:H	1:A:97:LEU:HD21	22	0.13
(1,1222)	1:A:97:LEU:H	1:A:97:LEU:HD22	22	0.13
(1,1222)	1:A:97:LEU:H	1:A:97:LEU:HD23	22	0.13
(1,1222)	1:A:97:LEU:H	1:A:97:LEU:HD21	26	0.13
(1,1222)	1:A:97:LEU:H	1:A:97:LEU:HD22	26	0.13
(1,1222)	1:A:97:LEU:H	1:A:97:LEU:HD23	26	0.13
(1,1222)	1:A:97:LEU:H	1:A:97:LEU:HD21	28	0.13
(1,1222)	1:A:97:LEU:H	1:A:97:LEU:HD22	28	0.13
(1,1222)	1:A:97:LEU:H	1:A:97:LEU:HD23	28	0.13
(1,1222)	1:A:97:LEU:H	1:A:97:LEU:HD21	40	0.13
(1,1222)	1:A:97:LEU:H	1:A:97:LEU:HD22	40	0.13
(1,1222)	1:A:97:LEU:H	1:A:97:LEU:HD23	40	0.13
(1,1217)	1:A:69:HIS:H	1:A:56:ASN:H	3	0.13
(1,1217)	1:A:69:HIS:H	1:A:56:ASN:H	13	0.13
(1,1217)	1:A:69:HIS:H	1:A:56:ASN:H	16	0.13
(1,1213)	1:A:66:MET:H	1:A:28:THR:HA	16	0.13
(1,1208)	1:A:56:ASN:H	1:A:66:MET:HG2	23	0.13
(1,1176)	1:A:47:THR:H	1:A:44:LYS:HB3	2	0.13
(1,1176)	1:A:47:THR:H	1:A:44:LYS:HB3	31	0.13
(1,1176)	1:A:47:THR:H	1:A:44:LYS:HB3	33	0.13
(1,1176)	1:A:47:THR:H	1:A:44:LYS:HB3	38	0.13
(1,1174)	1:A:91:ALA:H	1:A:84:ARG:HA	13	0.13
(1,1163)	1:A:75:ASP:H	1:A:74:ASP:HB2	21	0.13
(1,1163)	1:A:75:ASP:H	1:A:74:ASP:HB2	33	0.13
(1,1125)	1:A:78:VAL:H	1:A:44:LYS:HE2	35	0.13
(1,111)	1:A:63:CYS:H	1:A:60:ASP:H	19	0.13
(1,1095)	1:A:74:ASP:H	1:A:73:PRO:HA	25	0.13
(1,1095)	1:A:74:ASP:H	1:A:73:PRO:HA	26	0.13
(1,1095)	1:A:74:ASP:H	1:A:73:PRO:HA	28	0.13

*Continued on next page...*

*Continued from previous page...*

Key	Atom-1	Atom-2	Model ID	Violation (Å)
(1,1095)	1:A:74:ASP:H	1:A:73:PRO:HA	31	0.13
(1,1095)	1:A:74:ASP:H	1:A:73:PRO:HA	34	0.13
(1,1095)	1:A:74:ASP:H	1:A:73:PRO:HA	39	0.13
(1,1084)	1:A:99:GLY:H	1:A:99:GLY:HA2	1	0.13
(1,1084)	1:A:99:GLY:H	1:A:99:GLY:HA2	2	0.13
(1,1084)	1:A:99:GLY:H	1:A:99:GLY:HA2	3	0.13
(1,1084)	1:A:99:GLY:H	1:A:99:GLY:HA2	4	0.13
(1,1084)	1:A:99:GLY:H	1:A:99:GLY:HA2	5	0.13
(1,1084)	1:A:99:GLY:H	1:A:99:GLY:HA2	8	0.13
(1,1084)	1:A:99:GLY:H	1:A:99:GLY:HA2	10	0.13
(1,1084)	1:A:99:GLY:H	1:A:99:GLY:HA2	11	0.13
(1,1084)	1:A:99:GLY:H	1:A:99:GLY:HA2	12	0.13
(1,1084)	1:A:99:GLY:H	1:A:99:GLY:HA2	13	0.13
(1,1084)	1:A:99:GLY:H	1:A:99:GLY:HA2	14	0.13
(1,1084)	1:A:99:GLY:H	1:A:99:GLY:HA2	16	0.13
(1,1084)	1:A:99:GLY:H	1:A:99:GLY:HA2	17	0.13
(1,1084)	1:A:99:GLY:H	1:A:99:GLY:HA2	18	0.13
(1,1084)	1:A:99:GLY:H	1:A:99:GLY:HA2	19	0.13
(1,1084)	1:A:99:GLY:H	1:A:99:GLY:HA2	20	0.13
(1,1084)	1:A:99:GLY:H	1:A:99:GLY:HA2	21	0.13
(1,1084)	1:A:99:GLY:H	1:A:99:GLY:HA2	22	0.13
(1,1084)	1:A:99:GLY:H	1:A:99:GLY:HA2	23	0.13
(1,1084)	1:A:99:GLY:H	1:A:99:GLY:HA2	24	0.13
(1,1084)	1:A:99:GLY:H	1:A:99:GLY:HA2	26	0.13
(1,1084)	1:A:99:GLY:H	1:A:99:GLY:HA2	29	0.13
(1,1084)	1:A:99:GLY:H	1:A:99:GLY:HA2	31	0.13
(1,1084)	1:A:99:GLY:H	1:A:99:GLY:HA2	33	0.13
(1,1084)	1:A:99:GLY:H	1:A:99:GLY:HA2	39	0.13
(1,1084)	1:A:99:GLY:H	1:A:99:GLY:HA2	40	0.13
(1,1052)	1:A:26:SER:H	1:A:25:GLN:HG2	1	0.13
(1,1052)	1:A:26:SER:H	1:A:25:GLN:HG2	2	0.13
(1,1052)	1:A:26:SER:H	1:A:25:GLN:HG2	3	0.13
(1,1052)	1:A:26:SER:H	1:A:25:GLN:HG2	4	0.13
(1,1052)	1:A:26:SER:H	1:A:25:GLN:HG2	8	0.13
(1,1052)	1:A:26:SER:H	1:A:25:GLN:HG2	12	0.13
(1,1052)	1:A:26:SER:H	1:A:25:GLN:HG2	13	0.13
(1,1052)	1:A:26:SER:H	1:A:25:GLN:HG2	19	0.13
(1,1052)	1:A:26:SER:H	1:A:25:GLN:HG2	21	0.13
(1,1052)	1:A:26:SER:H	1:A:25:GLN:HG2	22	0.13
(1,1052)	1:A:26:SER:H	1:A:25:GLN:HG2	23	0.13
(1,1052)	1:A:26:SER:H	1:A:25:GLN:HG2	24	0.13
(1,1052)	1:A:26:SER:H	1:A:25:GLN:HG2	27	0.13

*Continued on next page...*



*Continued from previous page...*

Key	Atom-1	Atom-2	Model ID	Violation (Å)
(1,1052)	1:A:26:SER:H	1:A:25:GLN:HG2	30	0.13
(1,1052)	1:A:26:SER:H	1:A:25:GLN:HG2	32	0.13
(1,1052)	1:A:26:SER:H	1:A:25:GLN:HG2	33	0.13
(1,1052)	1:A:26:SER:H	1:A:25:GLN:HG2	36	0.13
(1,1052)	1:A:26:SER:H	1:A:25:GLN:HG2	37	0.13
(1,1052)	1:A:26:SER:H	1:A:25:GLN:HG2	38	0.13
(1,1052)	1:A:26:SER:H	1:A:25:GLN:HG2	39	0.13
(1,1052)	1:A:26:SER:H	1:A:25:GLN:HG2	40	0.13
(1,1020)	1:A:48:GLU:H	1:A:48:GLU:HG3	2	0.13
(1,1020)	1:A:48:GLU:H	1:A:48:GLU:HG3	5	0.13
(1,1020)	1:A:48:GLU:H	1:A:48:GLU:HG3	10	0.13
(1,1020)	1:A:48:GLU:H	1:A:48:GLU:HG3	16	0.13
(1,1020)	1:A:48:GLU:H	1:A:48:GLU:HG3	19	0.13
(1,1020)	1:A:48:GLU:H	1:A:48:GLU:HG3	21	0.13
(1,1020)	1:A:48:GLU:H	1:A:48:GLU:HG3	28	0.13
(1,1020)	1:A:48:GLU:H	1:A:48:GLU:HG3	34	0.13
(1,1020)	1:A:48:GLU:H	1:A:48:GLU:HG3	36	0.13
(1,1002)	1:A:5:PHE:H	1:A:4:PRO:HA	17	0.13
(1,1002)	1:A:5:PHE:H	1:A:4:PRO:HA	31	0.13
(3,998)	1:A:79:TYR:H	1:A:94:THR:HG21	5	0.12
(3,998)	1:A:79:TYR:H	1:A:94:THR:HG22	5	0.12
(3,998)	1:A:79:TYR:H	1:A:94:THR:HG23	5	0.12
(3,998)	1:A:79:TYR:H	1:A:94:THR:HG21	8	0.12
(3,998)	1:A:79:TYR:H	1:A:94:THR:HG22	8	0.12
(3,998)	1:A:79:TYR:H	1:A:94:THR:HG23	8	0.12
(3,998)	1:A:79:TYR:H	1:A:94:THR:HG21	11	0.12
(3,998)	1:A:79:TYR:H	1:A:94:THR:HG22	11	0.12
(3,998)	1:A:79:TYR:H	1:A:94:THR:HG23	11	0.12
(3,998)	1:A:79:TYR:H	1:A:94:THR:HG21	12	0.12
(3,998)	1:A:79:TYR:H	1:A:94:THR:HG22	12	0.12
(3,998)	1:A:79:TYR:H	1:A:94:THR:HG23	12	0.12
(3,998)	1:A:79:TYR:H	1:A:94:THR:HG21	14	0.12
(3,998)	1:A:79:TYR:H	1:A:94:THR:HG22	14	0.12
(3,998)	1:A:79:TYR:H	1:A:94:THR:HG23	14	0.12
(3,998)	1:A:79:TYR:H	1:A:94:THR:HG21	24	0.12
(3,998)	1:A:79:TYR:H	1:A:94:THR:HG22	24	0.12
(3,998)	1:A:79:TYR:H	1:A:94:THR:HG23	24	0.12
(3,998)	1:A:79:TYR:H	1:A:94:THR:HG21	27	0.12
(3,998)	1:A:79:TYR:H	1:A:94:THR:HG22	27	0.12
(3,998)	1:A:79:TYR:H	1:A:94:THR:HG23	27	0.12
(3,988)	1:A:12:PHE:H	1:A:11:GLN:HB2	11	0.12
(3,988)	1:A:12:PHE:H	1:A:11:GLN:HB2	12	0.12

*Continued on next page...*

*Continued from previous page...*

Key	Atom-1	Atom-2	Model ID	Violation (Å)
(3,988)	1:A:12:PHE:H	1:A:11:GLN:HB2	26	0.12
(3,988)	1:A:12:PHE:H	1:A:11:GLN:HB2	36	0.12
(3,979)	1:A:20:VAL:H	1:A:19:ILE:HB	18	0.12
(3,979)	1:A:20:VAL:H	1:A:19:ILE:HB	34	0.12
(3,972)	1:A:21:VAL:H	1:A:21:VAL:HG21	7	0.12
(3,972)	1:A:21:VAL:H	1:A:21:VAL:HG22	7	0.12
(3,972)	1:A:21:VAL:H	1:A:21:VAL:HG23	7	0.12
(3,972)	1:A:21:VAL:H	1:A:21:VAL:HG21	34	0.12
(3,972)	1:A:21:VAL:H	1:A:21:VAL:HG22	34	0.12
(3,972)	1:A:21:VAL:H	1:A:21:VAL:HG23	34	0.12
(3,968)	1:A:21:VAL:H	1:A:99:GLY:HA3	2	0.12
(3,968)	1:A:21:VAL:H	1:A:99:GLY:HA3	4	0.12
(3,968)	1:A:21:VAL:H	1:A:99:GLY:HA3	20	0.12
(3,968)	1:A:21:VAL:H	1:A:99:GLY:HA3	22	0.12
(3,968)	1:A:21:VAL:H	1:A:99:GLY:HA3	25	0.12
(3,968)	1:A:21:VAL:H	1:A:99:GLY:HA3	31	0.12
(3,968)	1:A:21:VAL:H	1:A:99:GLY:HA3	40	0.12
(3,942)	1:A:34:SER:H	1:A:12:PHE:HA	10	0.12
(3,942)	1:A:34:SER:H	1:A:12:PHE:HA	37	0.12
(3,942)	1:A:34:SER:H	1:A:12:PHE:HA	39	0.12
(3,934)	1:A:98:LYS:H	1:A:20:VAL:HG11	13	0.12
(3,934)	1:A:98:LYS:H	1:A:20:VAL:HG12	13	0.12
(3,934)	1:A:98:LYS:H	1:A:20:VAL:HG13	13	0.12
(3,934)	1:A:98:LYS:H	1:A:20:VAL:HG11	24	0.12
(3,934)	1:A:98:LYS:H	1:A:20:VAL:HG12	24	0.12
(3,934)	1:A:98:LYS:H	1:A:20:VAL:HG13	24	0.12
(3,934)	1:A:98:LYS:H	1:A:20:VAL:HG11	26	0.12
(3,934)	1:A:98:LYS:H	1:A:20:VAL:HG12	26	0.12
(3,934)	1:A:98:LYS:H	1:A:20:VAL:HG13	26	0.12
(3,934)	1:A:98:LYS:H	1:A:20:VAL:HG11	28	0.12
(3,934)	1:A:98:LYS:H	1:A:20:VAL:HG12	28	0.12
(3,934)	1:A:98:LYS:H	1:A:20:VAL:HG13	28	0.12
(3,934)	1:A:98:LYS:H	1:A:20:VAL:HG11	30	0.12
(3,934)	1:A:98:LYS:H	1:A:20:VAL:HG12	30	0.12
(3,934)	1:A:98:LYS:H	1:A:20:VAL:HG13	30	0.12
(3,934)	1:A:98:LYS:H	1:A:20:VAL:HG11	31	0.12
(3,934)	1:A:98:LYS:H	1:A:20:VAL:HG12	31	0.12
(3,934)	1:A:98:LYS:H	1:A:20:VAL:HG13	31	0.12
(3,933)	1:A:98:LYS:H	1:A:19:ILE:HB	14	0.12
(3,916)	1:A:37:ASP:H	1:A:37:ASP:HA	18	0.12
(3,900)	1:A:44:LYS:H	1:A:43:TYR:HB2	1	0.12
(3,900)	1:A:44:LYS:H	1:A:43:TYR:HB2	8	0.12

*Continued on next page...*

*Continued from previous page...*

Key	Atom-1	Atom-2	Model ID	Violation (Å)
(3,900)	1:A:44:LYS:H	1:A:43:TYR:HB2	9	0.12
(3,900)	1:A:44:LYS:H	1:A:43:TYR:HB2	12	0.12
(3,900)	1:A:44:LYS:H	1:A:43:TYR:HB2	14	0.12
(3,900)	1:A:44:LYS:H	1:A:43:TYR:HB2	39	0.12
(3,890)	1:A:80:SER:H	1:A:79:TYR:HB2	35	0.12
(3,863)	1:A:86:GLU:H	1:A:85:LEU:HB3	22	0.12
(3,863)	1:A:86:GLU:H	1:A:85:LEU:HB3	37	0.12
(3,863)	1:A:86:GLU:H	1:A:85:LEU:HB3	38	0.12
(3,863)	1:A:86:GLU:H	1:A:85:LEU:HB3	40	0.12
(3,849)	1:A:83:ALA:H	1:A:91:ALA:HB1	2	0.12
(3,849)	1:A:83:ALA:H	1:A:91:ALA:HB2	2	0.12
(3,849)	1:A:83:ALA:H	1:A:91:ALA:HB3	2	0.12
(3,849)	1:A:83:ALA:H	1:A:91:ALA:HB1	13	0.12
(3,849)	1:A:83:ALA:H	1:A:91:ALA:HB2	13	0.12
(3,849)	1:A:83:ALA:H	1:A:91:ALA:HB3	13	0.12
(3,849)	1:A:83:ALA:H	1:A:91:ALA:HB1	23	0.12
(3,849)	1:A:83:ALA:H	1:A:91:ALA:HB2	23	0.12
(3,849)	1:A:83:ALA:H	1:A:91:ALA:HB3	23	0.12
(3,849)	1:A:83:ALA:H	1:A:91:ALA:HB1	35	0.12
(3,849)	1:A:83:ALA:H	1:A:91:ALA:HB2	35	0.12
(3,849)	1:A:83:ALA:H	1:A:91:ALA:HB3	35	0.12
(3,814)	1:A:25:GLN:H	1:A:71:VAL:HG21	18	0.12
(3,814)	1:A:25:GLN:H	1:A:71:VAL:HG22	18	0.12
(3,814)	1:A:25:GLN:H	1:A:71:VAL:HG23	18	0.12
(3,810)	1:A:25:GLN:H	1:A:71:VAL:HB	1	0.12
(3,810)	1:A:25:GLN:H	1:A:71:VAL:HB	2	0.12
(3,810)	1:A:25:GLN:H	1:A:71:VAL:HB	3	0.12
(3,810)	1:A:25:GLN:H	1:A:71:VAL:HB	30	0.12
(3,810)	1:A:25:GLN:H	1:A:71:VAL:HB	32	0.12
(3,726)	1:A:49:LEU:H	1:A:48:GLU:HG3	10	0.12
(3,726)	1:A:49:LEU:H	1:A:48:GLU:HG3	16	0.12
(3,726)	1:A:49:LEU:H	1:A:48:GLU:HG3	23	0.12
(3,726)	1:A:49:LEU:H	1:A:48:GLU:HG3	24	0.12
(3,726)	1:A:49:LEU:H	1:A:48:GLU:HG3	25	0.12
(3,726)	1:A:49:LEU:H	1:A:48:GLU:HG3	40	0.12
(3,709)	1:A:16:ILE:H	1:A:31:CYS:HB2	21	0.12
(3,709)	1:A:16:ILE:H	1:A:31:CYS:HB2	34	0.12
(3,683)	1:A:23:GLU:H	1:A:22:SER:HB3	7	0.12
(3,672)	1:A:72:THR:H	1:A:73:PRO:HD2	17	0.12
(3,666)	1:A:72:THR:H	1:A:72:THR:HB	1	0.12
(3,666)	1:A:72:THR:H	1:A:72:THR:HB	7	0.12
(3,666)	1:A:72:THR:H	1:A:72:THR:HB	10	0.12

*Continued on next page...*

*Continued from previous page...*

Key	Atom-1	Atom-2	Model ID	Violation (Å)
(3,666)	1:A:72:THR:H	1:A:72:THR:HB	19	0.12
(3,666)	1:A:72:THR:H	1:A:72:THR:HB	28	0.12
(3,661)	1:A:7:ALA:H	1:A:6:THR:HA	5	0.12
(3,661)	1:A:7:ALA:H	1:A:6:THR:HA	10	0.12
(3,661)	1:A:7:ALA:H	1:A:6:THR:HA	31	0.12
(3,653)	1:A:100:GLU:H	1:A:100:GLU:HG2	12	0.12
(3,653)	1:A:100:GLU:H	1:A:100:GLU:HG2	13	0.12
(3,653)	1:A:100:GLU:H	1:A:100:GLU:HG2	18	0.12
(3,653)	1:A:100:GLU:H	1:A:100:GLU:HG2	20	0.12
(3,653)	1:A:100:GLU:H	1:A:100:GLU:HG2	30	0.12
(3,653)	1:A:100:GLU:H	1:A:100:GLU:HG2	35	0.12
(3,653)	1:A:100:GLU:H	1:A:100:GLU:HG2	36	0.12
(3,653)	1:A:100:GLU:H	1:A:100:GLU:HG2	37	0.12
(3,650)	1:A:100:GLU:H	1:A:99:GLY:HA3	14	0.12
(3,650)	1:A:100:GLU:H	1:A:99:GLY:HA3	16	0.12
(3,609)	1:A:43:TYR:H	1:A:42:TRP:HB2	12	0.12
(3,609)	1:A:43:TYR:H	1:A:42:TRP:HB2	19	0.12
(3,609)	1:A:43:TYR:H	1:A:42:TRP:HB2	29	0.12
(3,589)	1:A:93:SER:H	1:A:92:ARG:HG2	8	0.12
(3,567)	1:A:47:THR:H	1:A:47:THR:HG21	1	0.12
(3,567)	1:A:47:THR:H	1:A:47:THR:HG22	1	0.12
(3,567)	1:A:47:THR:H	1:A:47:THR:HG23	1	0.12
(3,567)	1:A:47:THR:H	1:A:47:THR:HG21	3	0.12
(3,567)	1:A:47:THR:H	1:A:47:THR:HG22	3	0.12
(3,567)	1:A:47:THR:H	1:A:47:THR:HG23	3	0.12
(3,567)	1:A:47:THR:H	1:A:47:THR:HG21	4	0.12
(3,567)	1:A:47:THR:H	1:A:47:THR:HG22	4	0.12
(3,567)	1:A:47:THR:H	1:A:47:THR:HG23	4	0.12
(3,567)	1:A:47:THR:H	1:A:47:THR:HG21	7	0.12
(3,567)	1:A:47:THR:H	1:A:47:THR:HG22	7	0.12
(3,567)	1:A:47:THR:H	1:A:47:THR:HG23	7	0.12
(3,567)	1:A:47:THR:H	1:A:47:THR:HG21	12	0.12
(3,567)	1:A:47:THR:H	1:A:47:THR:HG22	12	0.12
(3,567)	1:A:47:THR:H	1:A:47:THR:HG23	12	0.12
(3,567)	1:A:47:THR:H	1:A:47:THR:HG21	13	0.12
(3,567)	1:A:47:THR:H	1:A:47:THR:HG22	13	0.12
(3,567)	1:A:47:THR:H	1:A:47:THR:HG23	13	0.12
(3,567)	1:A:47:THR:H	1:A:47:THR:HG21	15	0.12
(3,567)	1:A:47:THR:H	1:A:47:THR:HG22	15	0.12
(3,567)	1:A:47:THR:H	1:A:47:THR:HG23	15	0.12
(3,567)	1:A:47:THR:H	1:A:47:THR:HG21	16	0.12
(3,567)	1:A:47:THR:H	1:A:47:THR:HG22	16	0.12

*Continued on next page...*

*Continued from previous page...*

Key	Atom-1	Atom-2	Model ID	Violation (Å)
(3,567)	1:A:47:THR:H	1:A:47:THR:HG23	16	0.12
(3,567)	1:A:47:THR:H	1:A:47:THR:HG21	27	0.12
(3,567)	1:A:47:THR:H	1:A:47:THR:HG22	27	0.12
(3,567)	1:A:47:THR:H	1:A:47:THR:HG23	27	0.12
(3,567)	1:A:47:THR:H	1:A:47:THR:HG21	32	0.12
(3,567)	1:A:47:THR:H	1:A:47:THR:HG22	32	0.12
(3,567)	1:A:47:THR:H	1:A:47:THR:HG23	32	0.12
(3,567)	1:A:47:THR:H	1:A:47:THR:HG21	33	0.12
(3,567)	1:A:47:THR:H	1:A:47:THR:HG22	33	0.12
(3,567)	1:A:47:THR:H	1:A:47:THR:HG23	33	0.12
(3,567)	1:A:47:THR:H	1:A:47:THR:HG21	37	0.12
(3,567)	1:A:47:THR:H	1:A:47:THR:HG22	37	0.12
(3,567)	1:A:47:THR:H	1:A:47:THR:HG23	37	0.12
(3,567)	1:A:47:THR:H	1:A:47:THR:HG21	38	0.12
(3,567)	1:A:47:THR:H	1:A:47:THR:HG22	38	0.12
(3,567)	1:A:47:THR:H	1:A:47:THR:HG23	38	0.12
(3,560)	1:A:47:THR:H	1:A:47:THR:HA	11	0.12
(3,558)	1:A:47:THR:H	1:A:43:TYR:HD1	12	0.12
(3,558)	1:A:47:THR:H	1:A:43:TYR:HD2	12	0.12
(3,558)	1:A:47:THR:H	1:A:43:TYR:HD1	31	0.12
(3,558)	1:A:47:THR:H	1:A:43:TYR:HD2	31	0.12
(3,558)	1:A:47:THR:H	1:A:43:TYR:HD1	36	0.12
(3,558)	1:A:47:THR:H	1:A:43:TYR:HD2	36	0.12
(3,551)	1:A:71:VAL:H	1:A:71:VAL:HG11	11	0.12
(3,551)	1:A:71:VAL:H	1:A:71:VAL:HG12	11	0.12
(3,551)	1:A:71:VAL:H	1:A:71:VAL:HG13	11	0.12
(3,551)	1:A:71:VAL:H	1:A:71:VAL:HG11	16	0.12
(3,551)	1:A:71:VAL:H	1:A:71:VAL:HG12	16	0.12
(3,551)	1:A:71:VAL:H	1:A:71:VAL:HG13	16	0.12
(3,551)	1:A:71:VAL:H	1:A:71:VAL:HG11	18	0.12
(3,551)	1:A:71:VAL:H	1:A:71:VAL:HG12	18	0.12
(3,551)	1:A:71:VAL:H	1:A:71:VAL:HG13	18	0.12
(3,551)	1:A:71:VAL:H	1:A:71:VAL:HG11	20	0.12
(3,551)	1:A:71:VAL:H	1:A:71:VAL:HG12	20	0.12
(3,551)	1:A:71:VAL:H	1:A:71:VAL:HG13	20	0.12
(3,551)	1:A:71:VAL:H	1:A:71:VAL:HG11	23	0.12
(3,551)	1:A:71:VAL:H	1:A:71:VAL:HG12	23	0.12
(3,551)	1:A:71:VAL:H	1:A:71:VAL:HG13	23	0.12
(3,551)	1:A:71:VAL:H	1:A:71:VAL:HG11	27	0.12
(3,551)	1:A:71:VAL:H	1:A:71:VAL:HG12	27	0.12
(3,551)	1:A:71:VAL:H	1:A:71:VAL:HG13	27	0.12
(3,551)	1:A:71:VAL:H	1:A:71:VAL:HG11	29	0.12

*Continued on next page...*

*Continued from previous page...*

Key	Atom-1	Atom-2	Model ID	Violation (Å)
(3,551)	1:A:71:VAL:H	1:A:71:VAL:HG12	29	0.12
(3,551)	1:A:71:VAL:H	1:A:71:VAL:HG13	29	0.12
(3,551)	1:A:71:VAL:H	1:A:71:VAL:HG11	33	0.12
(3,551)	1:A:71:VAL:H	1:A:71:VAL:HG12	33	0.12
(3,551)	1:A:71:VAL:H	1:A:71:VAL:HG13	33	0.12
(3,551)	1:A:71:VAL:H	1:A:71:VAL:HG11	35	0.12
(3,551)	1:A:71:VAL:H	1:A:71:VAL:HG12	35	0.12
(3,551)	1:A:71:VAL:H	1:A:71:VAL:HG13	35	0.12
(3,551)	1:A:71:VAL:H	1:A:71:VAL:HG11	40	0.12
(3,551)	1:A:71:VAL:H	1:A:71:VAL:HG12	40	0.12
(3,551)	1:A:71:VAL:H	1:A:71:VAL:HG13	40	0.12
(3,549)	1:A:71:VAL:H	1:A:70:ASN:HB2	2	0.12
(3,549)	1:A:71:VAL:H	1:A:70:ASN:HB2	7	0.12
(3,549)	1:A:71:VAL:H	1:A:70:ASN:HB2	25	0.12
(3,549)	1:A:71:VAL:H	1:A:70:ASN:HB2	27	0.12
(3,549)	1:A:71:VAL:H	1:A:70:ASN:HB2	30	0.12
(3,549)	1:A:71:VAL:H	1:A:70:ASN:HB2	32	0.12
(3,549)	1:A:71:VAL:H	1:A:70:ASN:HB2	36	0.12
(3,549)	1:A:71:VAL:H	1:A:70:ASN:HB2	40	0.12
(3,547)	1:A:71:VAL:H	1:A:71:VAL:HA	1	0.12
(3,547)	1:A:71:VAL:H	1:A:71:VAL:HA	4	0.12
(3,547)	1:A:71:VAL:H	1:A:71:VAL:HA	7	0.12
(3,547)	1:A:71:VAL:H	1:A:71:VAL:HA	8	0.12
(3,547)	1:A:71:VAL:H	1:A:71:VAL:HA	12	0.12
(3,547)	1:A:71:VAL:H	1:A:71:VAL:HA	13	0.12
(3,547)	1:A:71:VAL:H	1:A:71:VAL:HA	14	0.12
(3,547)	1:A:71:VAL:H	1:A:71:VAL:HA	16	0.12
(3,547)	1:A:71:VAL:H	1:A:71:VAL:HA	20	0.12
(3,547)	1:A:71:VAL:H	1:A:71:VAL:HA	21	0.12
(3,547)	1:A:71:VAL:H	1:A:71:VAL:HA	22	0.12
(3,547)	1:A:71:VAL:H	1:A:71:VAL:HA	23	0.12
(3,547)	1:A:71:VAL:H	1:A:71:VAL:HA	24	0.12
(3,547)	1:A:71:VAL:H	1:A:71:VAL:HA	25	0.12
(3,547)	1:A:71:VAL:H	1:A:71:VAL:HA	26	0.12
(3,547)	1:A:71:VAL:H	1:A:71:VAL:HA	27	0.12
(3,547)	1:A:71:VAL:H	1:A:71:VAL:HA	30	0.12
(3,547)	1:A:71:VAL:H	1:A:71:VAL:HA	31	0.12
(3,547)	1:A:71:VAL:H	1:A:71:VAL:HA	32	0.12
(3,547)	1:A:71:VAL:H	1:A:71:VAL:HA	33	0.12
(3,547)	1:A:71:VAL:H	1:A:71:VAL:HA	35	0.12
(3,547)	1:A:71:VAL:H	1:A:71:VAL:HA	36	0.12
(3,547)	1:A:71:VAL:H	1:A:71:VAL:HA	37	0.12

*Continued on next page...*

*Continued from previous page...*

Key	Atom-1	Atom-2	Model ID	Violation (Å)
(3,547)	1:A:71:VAL:H	1:A:71:VAL:HA	38	0.12
(3,547)	1:A:71:VAL:H	1:A:71:VAL:HA	40	0.12
(3,529)	1:A:99:GLY:H	1:A:76:GLU:HB2	2	0.12
(3,529)	1:A:99:GLY:H	1:A:76:GLU:HB2	8	0.12
(3,528)	1:A:99:GLY:H	1:A:98:LYS:HB2	5	0.12
(3,528)	1:A:99:GLY:H	1:A:98:LYS:HB2	9	0.12
(3,528)	1:A:99:GLY:H	1:A:98:LYS:HB2	14	0.12
(3,528)	1:A:99:GLY:H	1:A:98:LYS:HB2	15	0.12
(3,528)	1:A:99:GLY:H	1:A:98:LYS:HB2	34	0.12
(3,512)	1:A:67:THR:H	1:A:66:MET:HB2	19	0.12
(3,512)	1:A:67:THR:H	1:A:66:MET:HB2	21	0.12
(3,512)	1:A:67:THR:H	1:A:66:MET:HB2	28	0.12
(3,512)	1:A:67:THR:H	1:A:66:MET:HB2	29	0.12
(3,488)	1:A:19:ILE:H	1:A:18:ASN:HB3	20	0.12
(3,488)	1:A:19:ILE:H	1:A:18:ASN:HB3	26	0.12
(3,488)	1:A:19:ILE:H	1:A:18:ASN:HB3	27	0.12
(3,404)	1:A:77:GLY:H	1:A:97:LEU:HD21	7	0.12
(3,404)	1:A:77:GLY:H	1:A:97:LEU:HD22	7	0.12
(3,404)	1:A:77:GLY:H	1:A:97:LEU:HD23	7	0.12
(3,403)	1:A:77:GLY:H	1:A:76:GLU:HB2	5	0.12
(3,403)	1:A:77:GLY:H	1:A:76:GLU:HB2	14	0.12
(3,403)	1:A:77:GLY:H	1:A:76:GLU:HB2	17	0.12
(3,394)	1:A:77:GLY:H	1:A:97:LEU:HA	6	0.12
(3,394)	1:A:77:GLY:H	1:A:97:LEU:HA	15	0.12
(3,393)	1:A:77:GLY:H	1:A:96:GLU:HA	19	0.12
(3,393)	1:A:77:GLY:H	1:A:96:GLU:HA	37	0.12
(3,39)	1:A:88:ARG:H	1:A:88:ARG:HB3	25	0.12
(3,39)	1:A:88:ARG:H	1:A:88:ARG:HB3	26	0.12
(3,39)	1:A:88:ARG:H	1:A:88:ARG:HB3	27	0.12
(3,39)	1:A:88:ARG:H	1:A:88:ARG:HB3	32	0.12
(3,39)	1:A:88:ARG:H	1:A:88:ARG:HB3	33	0.12
(3,39)	1:A:88:ARG:H	1:A:88:ARG:HB3	37	0.12
(3,39)	1:A:88:ARG:H	1:A:88:ARG:HB3	39	0.12
(3,373)	1:A:97:LEU:H	1:A:97:LEU:HD11	2	0.12
(3,373)	1:A:97:LEU:H	1:A:97:LEU:HD12	2	0.12
(3,373)	1:A:97:LEU:H	1:A:97:LEU:HD13	2	0.12
(3,370)	1:A:18:ASN:H	1:A:95:ALA:HB1	8	0.12
(3,370)	1:A:18:ASN:H	1:A:95:ALA:HB2	8	0.12
(3,370)	1:A:18:ASN:H	1:A:95:ALA:HB3	8	0.12
(3,370)	1:A:18:ASN:H	1:A:95:ALA:HB1	22	0.12
(3,370)	1:A:18:ASN:H	1:A:95:ALA:HB2	22	0.12
(3,370)	1:A:18:ASN:H	1:A:95:ALA:HB3	22	0.12

*Continued on next page...*

*Continued from previous page...*

Key	Atom-1	Atom-2	Model ID	Violation (Å)
(3,370)	1:A:18:ASN:H	1:A:95:ALA:HB1	26	0.12
(3,370)	1:A:18:ASN:H	1:A:95:ALA:HB2	26	0.12
(3,370)	1:A:18:ASN:H	1:A:95:ALA:HB3	26	0.12
(3,369)	1:A:18:ASN:H	1:A:17:GLN:HB2	6	0.12
(3,369)	1:A:18:ASN:H	1:A:17:GLN:HB2	7	0.12
(3,369)	1:A:18:ASN:H	1:A:17:GLN:HB2	10	0.12
(3,369)	1:A:18:ASN:H	1:A:17:GLN:HB2	15	0.12
(3,369)	1:A:18:ASN:H	1:A:17:GLN:HB2	17	0.12
(3,369)	1:A:18:ASN:H	1:A:17:GLN:HB2	22	0.12
(3,369)	1:A:18:ASN:H	1:A:17:GLN:HB2	23	0.12
(3,339)	1:A:14:LYS:H	1:A:12:PHE:HD1	7	0.12
(3,339)	1:A:14:LYS:H	1:A:12:PHE:HD2	7	0.12
(3,339)	1:A:14:LYS:H	1:A:12:PHE:HD1	10	0.12
(3,339)	1:A:14:LYS:H	1:A:12:PHE:HD2	10	0.12
(3,339)	1:A:14:LYS:H	1:A:12:PHE:HD1	33	0.12
(3,339)	1:A:14:LYS:H	1:A:12:PHE:HD2	33	0.12
(3,3215)	1:A:57:PHE:HZ	1:A:55:TYR:HD1	9	0.12
(3,3215)	1:A:57:PHE:HZ	1:A:55:TYR:HD2	9	0.12
(3,3215)	1:A:57:PHE:HZ	1:A:55:TYR:HD1	24	0.12
(3,3215)	1:A:57:PHE:HZ	1:A:55:TYR:HD2	24	0.12
(3,3215)	1:A:57:PHE:HZ	1:A:55:TYR:HD1	25	0.12
(3,3215)	1:A:57:PHE:HZ	1:A:55:TYR:HD2	25	0.12
(3,3215)	1:A:57:PHE:HZ	1:A:55:TYR:HD1	27	0.12
(3,3215)	1:A:57:PHE:HZ	1:A:55:TYR:HD2	27	0.12
(3,3215)	1:A:57:PHE:HZ	1:A:55:TYR:HD1	29	0.12
(3,3215)	1:A:57:PHE:HZ	1:A:55:TYR:HD2	29	0.12
(3,3215)	1:A:57:PHE:HZ	1:A:55:TYR:HD1	34	0.12
(3,3215)	1:A:57:PHE:HZ	1:A:55:TYR:HD2	34	0.12
(3,3215)	1:A:57:PHE:HZ	1:A:55:TYR:HD1	36	0.12
(3,3215)	1:A:57:PHE:HZ	1:A:55:TYR:HD2	36	0.12
(3,3215)	1:A:57:PHE:HZ	1:A:55:TYR:HD1	38	0.12
(3,3215)	1:A:57:PHE:HZ	1:A:55:TYR:HD2	38	0.12
(3,3206)	1:A:55:TYR:HD1	1:A:49:LEU:HD21	4	0.12
(3,3206)	1:A:55:TYR:HD1	1:A:49:LEU:HD22	4	0.12
(3,3206)	1:A:55:TYR:HD1	1:A:49:LEU:HD23	4	0.12
(3,3206)	1:A:55:TYR:HD2	1:A:49:LEU:HD21	4	0.12
(3,3206)	1:A:55:TYR:HD2	1:A:49:LEU:HD22	4	0.12
(3,3206)	1:A:55:TYR:HD2	1:A:49:LEU:HD23	4	0.12
(3,3206)	1:A:55:TYR:HD1	1:A:49:LEU:HD21	22	0.12
(3,3206)	1:A:55:TYR:HD1	1:A:49:LEU:HD22	22	0.12
(3,3206)	1:A:55:TYR:HD1	1:A:49:LEU:HD23	22	0.12
(3,3206)	1:A:55:TYR:HD2	1:A:49:LEU:HD21	22	0.12

*Continued on next page...*



*Continued from previous page...*

Key	Atom-1	Atom-2	Model ID	Violation (Å)
(3,3206)	1:A:55:TYR:HD2	1:A:49:LEU:HD22	22	0.12
(3,3206)	1:A:55:TYR:HD2	1:A:49:LEU:HD23	22	0.12
(3,3206)	1:A:55:TYR:HD1	1:A:49:LEU:HD21	26	0.12
(3,3206)	1:A:55:TYR:HD1	1:A:49:LEU:HD22	26	0.12
(3,3206)	1:A:55:TYR:HD1	1:A:49:LEU:HD23	26	0.12
(3,3206)	1:A:55:TYR:HD2	1:A:49:LEU:HD21	26	0.12
(3,3206)	1:A:55:TYR:HD2	1:A:49:LEU:HD22	26	0.12
(3,3206)	1:A:55:TYR:HD2	1:A:49:LEU:HD23	26	0.12
(3,3206)	1:A:55:TYR:HD1	1:A:49:LEU:HD21	31	0.12
(3,3206)	1:A:55:TYR:HD1	1:A:49:LEU:HD22	31	0.12
(3,3206)	1:A:55:TYR:HD1	1:A:49:LEU:HD23	31	0.12
(3,3206)	1:A:55:TYR:HD2	1:A:49:LEU:HD21	31	0.12
(3,3206)	1:A:55:TYR:HD2	1:A:49:LEU:HD22	31	0.12
(3,3206)	1:A:55:TYR:HD2	1:A:49:LEU:HD23	31	0.12
(3,3206)	1:A:55:TYR:HD1	1:A:49:LEU:HD21	36	0.12
(3,3206)	1:A:55:TYR:HD1	1:A:49:LEU:HD22	36	0.12
(3,3206)	1:A:55:TYR:HD1	1:A:49:LEU:HD23	36	0.12
(3,3206)	1:A:55:TYR:HD2	1:A:49:LEU:HD21	36	0.12
(3,3206)	1:A:55:TYR:HD2	1:A:49:LEU:HD22	36	0.12
(3,3206)	1:A:55:TYR:HD2	1:A:49:LEU:HD23	36	0.12
(3,3203)	1:A:42:TRP:HZ2	1:A:30:GLU:HA	8	0.12
(3,3203)	1:A:42:TRP:HZ2	1:A:30:GLU:HA	20	0.12
(3,3203)	1:A:42:TRP:HZ2	1:A:30:GLU:HA	23	0.12
(3,3200)	1:A:29:PHE:HZ	1:A:19:ILE:HG21	5	0.12
(3,3200)	1:A:29:PHE:HZ	1:A:19:ILE:HG22	5	0.12
(3,3200)	1:A:29:PHE:HZ	1:A:19:ILE:HG23	5	0.12
(3,3200)	1:A:29:PHE:HZ	1:A:19:ILE:HG21	14	0.12
(3,3200)	1:A:29:PHE:HZ	1:A:19:ILE:HG22	14	0.12
(3,3200)	1:A:29:PHE:HZ	1:A:19:ILE:HG23	14	0.12
(3,3200)	1:A:29:PHE:HZ	1:A:19:ILE:HG21	27	0.12
(3,3200)	1:A:29:PHE:HZ	1:A:19:ILE:HG22	27	0.12
(3,3200)	1:A:29:PHE:HZ	1:A:19:ILE:HG23	27	0.12
(3,3196)	1:A:79:TYR:HD1	1:A:29:PHE:HE1	11	0.12
(3,3196)	1:A:79:TYR:HD1	1:A:29:PHE:HE2	11	0.12
(3,3196)	1:A:79:TYR:HD2	1:A:29:PHE:HE1	11	0.12
(3,3196)	1:A:79:TYR:HD2	1:A:29:PHE:HE2	11	0.12
(3,3196)	1:A:79:TYR:HD1	1:A:29:PHE:HE1	17	0.12
(3,3196)	1:A:79:TYR:HD1	1:A:29:PHE:HE2	17	0.12
(3,3196)	1:A:79:TYR:HD2	1:A:29:PHE:HE1	17	0.12
(3,3196)	1:A:79:TYR:HD2	1:A:29:PHE:HE2	17	0.12
(3,3196)	1:A:79:TYR:HD1	1:A:29:PHE:HE1	20	0.12
(3,3196)	1:A:79:TYR:HD1	1:A:29:PHE:HE2	20	0.12

*Continued on next page...*

*Continued from previous page...*

Key	Atom-1	Atom-2	Model ID	Violation (Å)
(3,3196)	1:A:79:TYR:HD2	1:A:29:PHE:HE1	20	0.12
(3,3196)	1:A:79:TYR:HD2	1:A:29:PHE:HE2	20	0.12
(3,3196)	1:A:79:TYR:HD1	1:A:29:PHE:HE1	23	0.12
(3,3196)	1:A:79:TYR:HD1	1:A:29:PHE:HE2	23	0.12
(3,3196)	1:A:79:TYR:HD2	1:A:29:PHE:HE1	23	0.12
(3,3196)	1:A:79:TYR:HD2	1:A:29:PHE:HE2	23	0.12
(3,3191)	1:A:43:TYR:HD1	1:A:44:LYS:H	3	0.12
(3,3191)	1:A:43:TYR:HD2	1:A:44:LYS:H	3	0.12
(3,3191)	1:A:43:TYR:HD1	1:A:44:LYS:H	4	0.12
(3,3191)	1:A:43:TYR:HD2	1:A:44:LYS:H	4	0.12
(3,3191)	1:A:43:TYR:HD1	1:A:44:LYS:H	5	0.12
(3,3191)	1:A:43:TYR:HD2	1:A:44:LYS:H	5	0.12
(3,3191)	1:A:43:TYR:HD1	1:A:44:LYS:H	12	0.12
(3,3191)	1:A:43:TYR:HD2	1:A:44:LYS:H	12	0.12
(3,3191)	1:A:43:TYR:HD1	1:A:44:LYS:H	15	0.12
(3,3191)	1:A:43:TYR:HD2	1:A:44:LYS:H	15	0.12
(3,3191)	1:A:43:TYR:HD1	1:A:44:LYS:H	20	0.12
(3,3191)	1:A:43:TYR:HD2	1:A:44:LYS:H	20	0.12
(3,3191)	1:A:43:TYR:HD1	1:A:44:LYS:H	27	0.12
(3,3191)	1:A:43:TYR:HD2	1:A:44:LYS:H	27	0.12
(3,3182)	1:A:42:TRP:HE1	1:A:66:MET:HE1	7	0.12
(3,3182)	1:A:42:TRP:HE1	1:A:66:MET:HE2	7	0.12
(3,3182)	1:A:42:TRP:HE1	1:A:66:MET:HE3	7	0.12
(3,3182)	1:A:42:TRP:HE1	1:A:66:MET:HE1	10	0.12
(3,3182)	1:A:42:TRP:HE1	1:A:66:MET:HE2	10	0.12
(3,3182)	1:A:42:TRP:HE1	1:A:66:MET:HE3	10	0.12
(3,3182)	1:A:42:TRP:HE1	1:A:66:MET:HE1	34	0.12
(3,3182)	1:A:42:TRP:HE1	1:A:66:MET:HE2	34	0.12
(3,3182)	1:A:42:TRP:HE1	1:A:66:MET:HE3	34	0.12
(3,3182)	1:A:42:TRP:HE1	1:A:66:MET:HE1	38	0.12
(3,3182)	1:A:42:TRP:HE1	1:A:66:MET:HE2	38	0.12
(3,3182)	1:A:42:TRP:HE1	1:A:66:MET:HE3	38	0.12
(3,3164)	1:A:42:TRP:HD1	1:A:41:THR:HA	29	0.12
(3,3164)	1:A:42:TRP:HD1	1:A:41:THR:HA	40	0.12
(3,3143)	1:A:65:TYR:HD1	1:A:30:GLU:HB3	9	0.12
(3,3143)	1:A:65:TYR:HD2	1:A:30:GLU:HB3	9	0.12
(3,3143)	1:A:65:TYR:HD1	1:A:30:GLU:HB3	22	0.12
(3,3143)	1:A:65:TYR:HD2	1:A:30:GLU:HB3	22	0.12
(3,3143)	1:A:65:TYR:HD1	1:A:30:GLU:HB3	24	0.12
(3,3143)	1:A:65:TYR:HD2	1:A:30:GLU:HB3	24	0.12
(3,3143)	1:A:65:TYR:HD1	1:A:30:GLU:HB3	32	0.12
(3,3143)	1:A:65:TYR:HD2	1:A:30:GLU:HB3	32	0.12

*Continued on next page...*

*Continued from previous page...*

Key	Atom-1	Atom-2	Model ID	Violation (Å)
(3,3140)	1:A:65:TYR:HE1	1:A:30:GLU:HB2	17	0.12
(3,3140)	1:A:65:TYR:HE2	1:A:30:GLU:HB2	17	0.12
(3,3140)	1:A:65:TYR:HE1	1:A:30:GLU:HB2	20	0.12
(3,3140)	1:A:65:TYR:HE2	1:A:30:GLU:HB2	20	0.12
(3,3139)	1:A:65:TYR:HE1	1:A:60:ASP:HB3	21	0.12
(3,3139)	1:A:65:TYR:HE2	1:A:60:ASP:HB3	21	0.12
(3,3139)	1:A:65:TYR:HE1	1:A:60:ASP:HB3	23	0.12
(3,3139)	1:A:65:TYR:HE2	1:A:60:ASP:HB3	23	0.12
(3,3138)	1:A:65:TYR:HE1	1:A:63:CYS:HB2	2	0.12
(3,3138)	1:A:65:TYR:HE2	1:A:63:CYS:HB2	2	0.12
(3,3138)	1:A:65:TYR:HE1	1:A:63:CYS:HB2	12	0.12
(3,3138)	1:A:65:TYR:HE2	1:A:63:CYS:HB2	12	0.12
(3,3138)	1:A:65:TYR:HE1	1:A:63:CYS:HB2	13	0.12
(3,3138)	1:A:65:TYR:HE2	1:A:63:CYS:HB2	13	0.12
(3,3138)	1:A:65:TYR:HE1	1:A:63:CYS:HB2	21	0.12
(3,3138)	1:A:65:TYR:HE2	1:A:63:CYS:HB2	21	0.12
(3,3137)	1:A:65:TYR:HE1	1:A:63:CYS:HB3	13	0.12
(3,3137)	1:A:65:TYR:HE2	1:A:63:CYS:HB3	13	0.12
(3,3137)	1:A:65:TYR:HE1	1:A:63:CYS:HB3	28	0.12
(3,3137)	1:A:65:TYR:HE2	1:A:63:CYS:HB3	28	0.12
(3,3137)	1:A:65:TYR:HE1	1:A:63:CYS:HB3	37	0.12
(3,3137)	1:A:65:TYR:HE2	1:A:63:CYS:HB3	37	0.12
(3,3124)	1:A:55:TYR:HD1	1:A:68:ILE:HG21	8	0.12
(3,3124)	1:A:55:TYR:HD1	1:A:68:ILE:HG22	8	0.12
(3,3124)	1:A:55:TYR:HD1	1:A:68:ILE:HG23	8	0.12
(3,3124)	1:A:55:TYR:HD2	1:A:68:ILE:HG21	8	0.12
(3,3124)	1:A:55:TYR:HD2	1:A:68:ILE:HG22	8	0.12
(3,3124)	1:A:55:TYR:HD2	1:A:68:ILE:HG23	8	0.12
(3,3124)	1:A:55:TYR:HD1	1:A:68:ILE:HG21	29	0.12
(3,3124)	1:A:55:TYR:HD1	1:A:68:ILE:HG22	29	0.12
(3,3124)	1:A:55:TYR:HD1	1:A:68:ILE:HG23	29	0.12
(3,3124)	1:A:55:TYR:HD2	1:A:68:ILE:HG21	29	0.12
(3,3124)	1:A:55:TYR:HD2	1:A:68:ILE:HG22	29	0.12
(3,3124)	1:A:55:TYR:HD2	1:A:68:ILE:HG23	29	0.12
(3,3124)	1:A:55:TYR:HD1	1:A:68:ILE:HG21	33	0.12
(3,3124)	1:A:55:TYR:HD1	1:A:68:ILE:HG22	33	0.12
(3,3124)	1:A:55:TYR:HD1	1:A:68:ILE:HG23	33	0.12
(3,3124)	1:A:55:TYR:HD2	1:A:68:ILE:HG21	33	0.12
(3,3124)	1:A:55:TYR:HD2	1:A:68:ILE:HG22	33	0.12
(3,3124)	1:A:55:TYR:HD2	1:A:68:ILE:HG23	33	0.12
(3,3122)	1:A:55:TYR:HE1	1:A:68:ILE:HG21	14	0.12
(3,3122)	1:A:55:TYR:HE1	1:A:68:ILE:HG22	14	0.12

*Continued on next page...*

*Continued from previous page...*

Key	Atom-1	Atom-2	Model ID	Violation (Å)
(3,3122)	1:A:55:TYR:HE1	1:A:68:ILE:HG23	14	0.12
(3,3122)	1:A:55:TYR:HE2	1:A:68:ILE:HG21	14	0.12
(3,3122)	1:A:55:TYR:HE2	1:A:68:ILE:HG22	14	0.12
(3,3122)	1:A:55:TYR:HE2	1:A:68:ILE:HG23	14	0.12
(3,3122)	1:A:55:TYR:HE1	1:A:68:ILE:HG21	28	0.12
(3,3122)	1:A:55:TYR:HE1	1:A:68:ILE:HG22	28	0.12
(3,3122)	1:A:55:TYR:HE1	1:A:68:ILE:HG23	28	0.12
(3,3122)	1:A:55:TYR:HE2	1:A:68:ILE:HG21	28	0.12
(3,3122)	1:A:55:TYR:HE2	1:A:68:ILE:HG22	28	0.12
(3,3122)	1:A:55:TYR:HE2	1:A:68:ILE:HG23	28	0.12
(3,3122)	1:A:55:TYR:HE1	1:A:68:ILE:HG21	29	0.12
(3,3122)	1:A:55:TYR:HE1	1:A:68:ILE:HG22	29	0.12
(3,3122)	1:A:55:TYR:HE1	1:A:68:ILE:HG23	29	0.12
(3,3122)	1:A:55:TYR:HE2	1:A:68:ILE:HG21	29	0.12
(3,3122)	1:A:55:TYR:HE2	1:A:68:ILE:HG22	29	0.12
(3,3122)	1:A:55:TYR:HE2	1:A:68:ILE:HG23	29	0.12
(3,3122)	1:A:55:TYR:HE1	1:A:68:ILE:HG21	39	0.12
(3,3122)	1:A:55:TYR:HE1	1:A:68:ILE:HG22	39	0.12
(3,3122)	1:A:55:TYR:HE1	1:A:68:ILE:HG23	39	0.12
(3,3122)	1:A:55:TYR:HE2	1:A:68:ILE:HG21	39	0.12
(3,3122)	1:A:55:TYR:HE2	1:A:68:ILE:HG22	39	0.12
(3,3122)	1:A:55:TYR:HE2	1:A:68:ILE:HG23	39	0.12
(3,3110)	1:A:79:TYR:HE1	1:A:66:MET:HE1	1	0.12
(3,3110)	1:A:79:TYR:HE1	1:A:66:MET:HE2	1	0.12
(3,3110)	1:A:79:TYR:HE1	1:A:66:MET:HE3	1	0.12
(3,3110)	1:A:79:TYR:HE2	1:A:66:MET:HE1	1	0.12
(3,3110)	1:A:79:TYR:HE2	1:A:66:MET:HE2	1	0.12
(3,3110)	1:A:79:TYR:HE2	1:A:66:MET:HE3	1	0.12
(3,3110)	1:A:79:TYR:HE1	1:A:66:MET:HE1	5	0.12
(3,3110)	1:A:79:TYR:HE1	1:A:66:MET:HE2	5	0.12
(3,3110)	1:A:79:TYR:HE1	1:A:66:MET:HE3	5	0.12
(3,3110)	1:A:79:TYR:HE2	1:A:66:MET:HE1	5	0.12
(3,3110)	1:A:79:TYR:HE2	1:A:66:MET:HE2	5	0.12
(3,3110)	1:A:79:TYR:HE2	1:A:66:MET:HE3	5	0.12
(3,3106)	1:A:79:TYR:HE1	1:A:55:TYR:HD1	13	0.12
(3,3106)	1:A:79:TYR:HE1	1:A:55:TYR:HD2	13	0.12
(3,3106)	1:A:79:TYR:HE2	1:A:55:TYR:HD1	13	0.12
(3,3106)	1:A:79:TYR:HE2	1:A:55:TYR:HD2	13	0.12
(3,3106)	1:A:79:TYR:HE1	1:A:55:TYR:HD1	18	0.12
(3,3106)	1:A:79:TYR:HE1	1:A:55:TYR:HD2	18	0.12
(3,3106)	1:A:79:TYR:HE2	1:A:55:TYR:HD1	18	0.12
(3,3106)	1:A:79:TYR:HE2	1:A:55:TYR:HD2	18	0.12

*Continued on next page...*

*Continued from previous page...*

Key	Atom-1	Atom-2	Model ID	Violation (Å)
(3,3106)	1:A:79:TYR:HE1	1:A:55:TYR:HD1	26	0.12
(3,3106)	1:A:79:TYR:HE1	1:A:55:TYR:HD2	26	0.12
(3,3106)	1:A:79:TYR:HE2	1:A:55:TYR:HD1	26	0.12
(3,3106)	1:A:79:TYR:HE2	1:A:55:TYR:HD2	26	0.12
(3,3106)	1:A:79:TYR:HE1	1:A:55:TYR:HD1	29	0.12
(3,3106)	1:A:79:TYR:HE1	1:A:55:TYR:HD2	29	0.12
(3,3106)	1:A:79:TYR:HE2	1:A:55:TYR:HD1	29	0.12
(3,3106)	1:A:79:TYR:HE2	1:A:55:TYR:HD2	29	0.12
(3,3106)	1:A:79:TYR:HE1	1:A:55:TYR:HD1	39	0.12
(3,3106)	1:A:79:TYR:HE1	1:A:55:TYR:HD2	39	0.12
(3,3106)	1:A:79:TYR:HE2	1:A:55:TYR:HD1	39	0.12
(3,3106)	1:A:79:TYR:HE2	1:A:55:TYR:HD2	39	0.12
(3,3098)	1:A:66:MET:HE1	1:A:55:TYR:HE1	3	0.12
(3,3098)	1:A:66:MET:HE1	1:A:55:TYR:HE2	3	0.12
(3,3098)	1:A:66:MET:HE2	1:A:55:TYR:HE1	3	0.12
(3,3098)	1:A:66:MET:HE2	1:A:55:TYR:HE2	3	0.12
(3,3098)	1:A:66:MET:HE3	1:A:55:TYR:HE1	3	0.12
(3,3098)	1:A:66:MET:HE3	1:A:55:TYR:HE2	3	0.12
(3,3098)	1:A:66:MET:HE1	1:A:55:TYR:HE1	5	0.12
(3,3098)	1:A:66:MET:HE1	1:A:55:TYR:HE2	5	0.12
(3,3098)	1:A:66:MET:HE2	1:A:55:TYR:HE1	5	0.12
(3,3098)	1:A:66:MET:HE2	1:A:55:TYR:HE2	5	0.12
(3,3098)	1:A:66:MET:HE3	1:A:55:TYR:HE1	5	0.12
(3,3098)	1:A:66:MET:HE3	1:A:55:TYR:HE2	5	0.12
(3,3098)	1:A:66:MET:HE1	1:A:55:TYR:HE1	15	0.12
(3,3098)	1:A:66:MET:HE1	1:A:55:TYR:HE2	15	0.12
(3,3098)	1:A:66:MET:HE2	1:A:55:TYR:HE1	15	0.12
(3,3098)	1:A:66:MET:HE2	1:A:55:TYR:HE2	15	0.12
(3,3098)	1:A:66:MET:HE3	1:A:55:TYR:HE1	15	0.12
(3,3098)	1:A:66:MET:HE3	1:A:55:TYR:HE2	15	0.12
(3,3098)	1:A:66:MET:HE1	1:A:55:TYR:HE1	23	0.12
(3,3098)	1:A:66:MET:HE1	1:A:55:TYR:HE2	23	0.12
(3,3098)	1:A:66:MET:HE2	1:A:55:TYR:HE1	23	0.12
(3,3098)	1:A:66:MET:HE2	1:A:55:TYR:HE2	23	0.12
(3,3098)	1:A:66:MET:HE3	1:A:55:TYR:HE1	23	0.12
(3,3098)	1:A:66:MET:HE3	1:A:55:TYR:HE2	23	0.12
(3,3098)	1:A:66:MET:HE1	1:A:55:TYR:HE1	26	0.12
(3,3098)	1:A:66:MET:HE1	1:A:55:TYR:HE2	26	0.12
(3,3098)	1:A:66:MET:HE2	1:A:55:TYR:HE1	26	0.12
(3,3098)	1:A:66:MET:HE2	1:A:55:TYR:HE2	26	0.12
(3,3098)	1:A:66:MET:HE3	1:A:55:TYR:HE1	26	0.12
(3,3098)	1:A:66:MET:HE3	1:A:55:TYR:HE2	26	0.12

*Continued on next page...*

*Continued from previous page...*

Key	Atom-1	Atom-2	Model ID	Violation (Å)
(3,3092)	1:A:7:ALA:HB1	1:A:88:ARG:HD3	4	0.12
(3,3092)	1:A:7:ALA:HB2	1:A:88:ARG:HD3	4	0.12
(3,3092)	1:A:7:ALA:HB3	1:A:88:ARG:HD3	4	0.12
(3,3092)	1:A:7:ALA:HB1	1:A:88:ARG:HD3	5	0.12
(3,3092)	1:A:7:ALA:HB2	1:A:88:ARG:HD3	5	0.12
(3,3092)	1:A:7:ALA:HB3	1:A:88:ARG:HD3	5	0.12
(3,3090)	1:A:98:LYS:HD3	1:A:20:VAL:HG21	14	0.12
(3,3090)	1:A:98:LYS:HD3	1:A:20:VAL:HG22	14	0.12
(3,3090)	1:A:98:LYS:HD3	1:A:20:VAL:HG23	14	0.12
(3,3090)	1:A:98:LYS:HD3	1:A:20:VAL:HG21	20	0.12
(3,3090)	1:A:98:LYS:HD3	1:A:20:VAL:HG22	20	0.12
(3,3090)	1:A:98:LYS:HD3	1:A:20:VAL:HG23	20	0.12
(3,3090)	1:A:98:LYS:HD3	1:A:20:VAL:HG21	23	0.12
(3,3090)	1:A:98:LYS:HD3	1:A:20:VAL:HG22	23	0.12
(3,3090)	1:A:98:LYS:HD3	1:A:20:VAL:HG23	23	0.12
(3,3090)	1:A:98:LYS:HD3	1:A:20:VAL:HG21	25	0.12
(3,3090)	1:A:98:LYS:HD3	1:A:20:VAL:HG22	25	0.12
(3,3090)	1:A:98:LYS:HD3	1:A:20:VAL:HG23	25	0.12
(3,3090)	1:A:98:LYS:HD3	1:A:20:VAL:HG21	30	0.12
(3,3090)	1:A:98:LYS:HD3	1:A:20:VAL:HG22	30	0.12
(3,3090)	1:A:98:LYS:HD3	1:A:20:VAL:HG23	30	0.12
(3,3090)	1:A:98:LYS:HD3	1:A:20:VAL:HG21	35	0.12
(3,3090)	1:A:98:LYS:HD3	1:A:20:VAL:HG22	35	0.12
(3,3090)	1:A:98:LYS:HD3	1:A:20:VAL:HG23	35	0.12
(3,3090)	1:A:98:LYS:HD3	1:A:20:VAL:HG21	36	0.12
(3,3090)	1:A:98:LYS:HD3	1:A:20:VAL:HG22	36	0.12
(3,3090)	1:A:98:LYS:HD3	1:A:20:VAL:HG23	36	0.12
(3,3090)	1:A:98:LYS:HD3	1:A:20:VAL:HG21	39	0.12
(3,3090)	1:A:98:LYS:HD3	1:A:20:VAL:HG22	39	0.12
(3,3090)	1:A:98:LYS:HD3	1:A:20:VAL:HG23	39	0.12
(3,3088)	1:A:97:LEU:HB3	1:A:29:PHE:HE1	9	0.12
(3,3088)	1:A:97:LEU:HB3	1:A:29:PHE:HE2	9	0.12
(3,3088)	1:A:97:LEU:HB3	1:A:29:PHE:HE1	30	0.12
(3,3088)	1:A:97:LEU:HB3	1:A:29:PHE:HE2	30	0.12
(3,3088)	1:A:97:LEU:HB3	1:A:29:PHE:HE1	33	0.12
(3,3088)	1:A:97:LEU:HB3	1:A:29:PHE:HE2	33	0.12
(3,3048)	1:A:55:TYR:HA	1:A:68:ILE:HG21	24	0.12
(3,3048)	1:A:55:TYR:HA	1:A:68:ILE:HG22	24	0.12
(3,3048)	1:A:55:TYR:HA	1:A:68:ILE:HG23	24	0.12
(3,3048)	1:A:55:TYR:HA	1:A:68:ILE:HG21	28	0.12
(3,3048)	1:A:55:TYR:HA	1:A:68:ILE:HG22	28	0.12
(3,3048)	1:A:55:TYR:HA	1:A:68:ILE:HG23	28	0.12

*Continued on next page...*

*Continued from previous page...*

Key	Atom-1	Atom-2	Model ID	Violation (Å)
(3,3048)	1:A:55:TYR:HA	1:A:68:ILE:HG21	39	0.12
(3,3048)	1:A:55:TYR:HA	1:A:68:ILE:HG22	39	0.12
(3,3048)	1:A:55:TYR:HA	1:A:68:ILE:HG23	39	0.12
(3,3041)	1:A:44:LYS:HE2	1:A:79:TYR:HE1	33	0.12
(3,3041)	1:A:44:LYS:HE2	1:A:79:TYR:HE2	33	0.12
(3,3021)	1:A:30:GLU:HG2	1:A:65:TYR:HD1	4	0.12
(3,3021)	1:A:30:GLU:HG2	1:A:65:TYR:HD2	4	0.12
(3,3021)	1:A:30:GLU:HG2	1:A:65:TYR:HD1	6	0.12
(3,3021)	1:A:30:GLU:HG2	1:A:65:TYR:HD2	6	0.12
(3,3021)	1:A:30:GLU:HG2	1:A:65:TYR:HD1	15	0.12
(3,3021)	1:A:30:GLU:HG2	1:A:65:TYR:HD2	15	0.12
(3,3021)	1:A:30:GLU:HG2	1:A:65:TYR:HD1	16	0.12
(3,3021)	1:A:30:GLU:HG2	1:A:65:TYR:HD2	16	0.12
(3,3021)	1:A:30:GLU:HG2	1:A:65:TYR:HD1	31	0.12
(3,3021)	1:A:30:GLU:HG2	1:A:65:TYR:HD2	31	0.12
(3,3021)	1:A:30:GLU:HG2	1:A:65:TYR:HD1	39	0.12
(3,3021)	1:A:30:GLU:HG2	1:A:65:TYR:HD2	39	0.12
(3,3020)	1:A:30:GLU:HG3	1:A:28:THR:HG21	11	0.12
(3,3020)	1:A:30:GLU:HG3	1:A:28:THR:HG22	11	0.12
(3,3020)	1:A:30:GLU:HG3	1:A:28:THR:HG23	11	0.12
(3,3020)	1:A:30:GLU:HG3	1:A:28:THR:HG21	12	0.12
(3,3020)	1:A:30:GLU:HG3	1:A:28:THR:HG22	12	0.12
(3,3020)	1:A:30:GLU:HG3	1:A:28:THR:HG23	12	0.12
(3,3020)	1:A:30:GLU:HG3	1:A:28:THR:HG21	35	0.12
(3,3020)	1:A:30:GLU:HG3	1:A:28:THR:HG22	35	0.12
(3,3020)	1:A:30:GLU:HG3	1:A:28:THR:HG23	35	0.12
(3,3020)	1:A:30:GLU:HG3	1:A:28:THR:HG21	38	0.12
(3,3020)	1:A:30:GLU:HG3	1:A:28:THR:HG22	38	0.12
(3,3020)	1:A:30:GLU:HG3	1:A:28:THR:HG23	38	0.12
(3,3019)	1:A:30:GLU:HB2	1:A:14:LYS:HE2	2	0.12
(3,3019)	1:A:30:GLU:HB2	1:A:14:LYS:HE2	3	0.12
(3,3019)	1:A:30:GLU:HB2	1:A:14:LYS:HE2	19	0.12
(3,3019)	1:A:30:GLU:HB2	1:A:14:LYS:HE2	40	0.12
(3,3017)	1:A:102:ARG:HD3	1:A:102:ARG:HB2	25	0.12
(3,3004)	1:A:15:ARG:HG2	1:A:93:SER:HB3	21	0.12
(3,3004)	1:A:15:ARG:HG2	1:A:93:SER:HB3	22	0.12
(3,3004)	1:A:15:ARG:HG2	1:A:93:SER:HB3	33	0.12
(3,2982)	1:A:65:TYR:HA	1:A:42:TRP:HZ2	4	0.12
(3,2982)	1:A:65:TYR:HA	1:A:42:TRP:HZ2	10	0.12
(3,2982)	1:A:65:TYR:HA	1:A:42:TRP:HZ2	26	0.12
(3,2982)	1:A:65:TYR:HA	1:A:42:TRP:HZ2	39	0.12
(3,2982)	1:A:65:TYR:HA	1:A:42:TRP:HZ2	40	0.12

*Continued on next page...*

*Continued from previous page...*

Key	Atom-1	Atom-2	Model ID	Violation (Å)
(3,2975)	1:A:44:LYS:HE3	1:A:44:LYS:HD2	35	0.12
(3,2961)	1:A:98:LYS:HB3	1:A:98:LYS:HG2	1	0.12
(3,2961)	1:A:98:LYS:HB3	1:A:98:LYS:HG2	9	0.12
(3,2961)	1:A:98:LYS:HB3	1:A:98:LYS:HG2	11	0.12
(3,2961)	1:A:98:LYS:HB3	1:A:98:LYS:HG2	16	0.12
(3,2961)	1:A:98:LYS:HB3	1:A:98:LYS:HG2	17	0.12
(3,2961)	1:A:98:LYS:HB3	1:A:98:LYS:HG2	22	0.12
(3,2961)	1:A:98:LYS:HB3	1:A:98:LYS:HG2	25	0.12
(3,2961)	1:A:98:LYS:HB3	1:A:98:LYS:HG2	31	0.12
(3,2961)	1:A:98:LYS:HB3	1:A:98:LYS:HG2	37	0.12
(3,2961)	1:A:98:LYS:HB3	1:A:98:LYS:HG2	38	0.12
(3,296)	1:A:31:CYS:H	1:A:30:GLU:HB3	3	0.12
(3,296)	1:A:31:CYS:H	1:A:30:GLU:HB3	4	0.12
(3,296)	1:A:31:CYS:H	1:A:30:GLU:HB3	21	0.12
(3,296)	1:A:31:CYS:H	1:A:30:GLU:HB3	24	0.12
(3,296)	1:A:31:CYS:H	1:A:30:GLU:HB3	39	0.12
(3,296)	1:A:31:CYS:H	1:A:30:GLU:HB3	40	0.12
(3,2957)	1:A:8:GLU:HG2	1:A:8:GLU:HA	2	0.12
(3,2957)	1:A:8:GLU:HG2	1:A:8:GLU:HA	11	0.12
(3,2957)	1:A:8:GLU:HG2	1:A:8:GLU:HA	18	0.12
(3,2957)	1:A:8:GLU:HG2	1:A:8:GLU:HA	19	0.12
(3,2957)	1:A:8:GLU:HG2	1:A:8:GLU:HA	20	0.12
(3,2957)	1:A:8:GLU:HG2	1:A:8:GLU:HA	22	0.12
(3,2957)	1:A:8:GLU:HG2	1:A:8:GLU:HA	24	0.12
(3,2957)	1:A:8:GLU:HG2	1:A:8:GLU:HA	32	0.12
(3,2957)	1:A:8:GLU:HG2	1:A:8:GLU:HA	35	0.12
(3,2957)	1:A:8:GLU:HG2	1:A:8:GLU:HA	38	0.12
(3,2949)	1:A:90:GLU:HA	1:A:84:ARG:HA	15	0.12
(3,2944)	1:A:30:GLU:HB3	1:A:65:TYR:HD1	9	0.12
(3,2944)	1:A:30:GLU:HB3	1:A:65:TYR:HD2	9	0.12
(3,2944)	1:A:30:GLU:HB3	1:A:65:TYR:HD1	22	0.12
(3,2944)	1:A:30:GLU:HB3	1:A:65:TYR:HD2	22	0.12
(3,2944)	1:A:30:GLU:HB3	1:A:65:TYR:HD1	24	0.12
(3,2944)	1:A:30:GLU:HB3	1:A:65:TYR:HD2	24	0.12
(3,2944)	1:A:30:GLU:HB3	1:A:65:TYR:HD1	32	0.12
(3,2944)	1:A:30:GLU:HB3	1:A:65:TYR:HD2	32	0.12
(3,2938)	1:A:26:SER:HA	1:A:70:ASN:H	9	0.12
(3,2938)	1:A:26:SER:HA	1:A:70:ASN:H	13	0.12
(3,2938)	1:A:26:SER:HA	1:A:70:ASN:H	19	0.12
(3,2938)	1:A:26:SER:HA	1:A:70:ASN:H	20	0.12
(3,2938)	1:A:26:SER:HA	1:A:70:ASN:H	27	0.12
(3,2938)	1:A:26:SER:HA	1:A:70:ASN:H	33	0.12

*Continued on next page...*



*Continued from previous page...*

Key	Atom-1	Atom-2	Model ID	Violation (Å)
(3,2910)	1:A:98:LYS:HE3	1:A:98:LYS:HD2	16	0.12
(3,2894)	1:A:14:LYS:HB3	1:A:14:LYS:HG3	4	0.12
(3,2894)	1:A:14:LYS:HB3	1:A:14:LYS:HG3	5	0.12
(3,2894)	1:A:14:LYS:HB3	1:A:14:LYS:HG3	6	0.12
(3,2894)	1:A:14:LYS:HB3	1:A:14:LYS:HG3	11	0.12
(3,2894)	1:A:14:LYS:HB3	1:A:14:LYS:HG3	12	0.12
(3,2894)	1:A:14:LYS:HB3	1:A:14:LYS:HG3	13	0.12
(3,2894)	1:A:14:LYS:HB3	1:A:14:LYS:HG3	16	0.12
(3,2894)	1:A:14:LYS:HB3	1:A:14:LYS:HG3	17	0.12
(3,2894)	1:A:14:LYS:HB3	1:A:14:LYS:HG3	21	0.12
(3,2894)	1:A:14:LYS:HB3	1:A:14:LYS:HG3	24	0.12
(3,2894)	1:A:14:LYS:HB3	1:A:14:LYS:HG3	27	0.12
(3,2894)	1:A:14:LYS:HB3	1:A:14:LYS:HG3	29	0.12
(3,2894)	1:A:14:LYS:HB3	1:A:14:LYS:HG3	33	0.12
(3,2894)	1:A:14:LYS:HB3	1:A:14:LYS:HG3	35	0.12
(3,2894)	1:A:14:LYS:HB3	1:A:14:LYS:HG3	38	0.12
(3,2894)	1:A:14:LYS:HB3	1:A:14:LYS:HG3	39	0.12
(3,2894)	1:A:14:LYS:HB3	1:A:14:LYS:HG3	40	0.12
(3,2875)	1:A:102:ARG:HB2	1:A:102:ARG:HG2	1	0.12
(3,2875)	1:A:102:ARG:HB2	1:A:102:ARG:HG2	2	0.12
(3,2875)	1:A:102:ARG:HB2	1:A:102:ARG:HG2	3	0.12
(3,2875)	1:A:102:ARG:HB2	1:A:102:ARG:HG2	4	0.12
(3,2875)	1:A:102:ARG:HB2	1:A:102:ARG:HG2	6	0.12
(3,2875)	1:A:102:ARG:HB2	1:A:102:ARG:HG2	8	0.12
(3,2875)	1:A:102:ARG:HB2	1:A:102:ARG:HG2	10	0.12
(3,2875)	1:A:102:ARG:HB2	1:A:102:ARG:HG2	11	0.12
(3,2875)	1:A:102:ARG:HB2	1:A:102:ARG:HG2	12	0.12
(3,2875)	1:A:102:ARG:HB2	1:A:102:ARG:HG2	13	0.12
(3,2875)	1:A:102:ARG:HB2	1:A:102:ARG:HG2	14	0.12
(3,2875)	1:A:102:ARG:HB2	1:A:102:ARG:HG2	15	0.12
(3,2875)	1:A:102:ARG:HB2	1:A:102:ARG:HG2	16	0.12
(3,2875)	1:A:102:ARG:HB2	1:A:102:ARG:HG2	17	0.12
(3,2875)	1:A:102:ARG:HB2	1:A:102:ARG:HG2	18	0.12
(3,2875)	1:A:102:ARG:HB2	1:A:102:ARG:HG2	21	0.12
(3,2875)	1:A:102:ARG:HB2	1:A:102:ARG:HG2	22	0.12
(3,2875)	1:A:102:ARG:HB2	1:A:102:ARG:HG2	23	0.12
(3,2875)	1:A:102:ARG:HB2	1:A:102:ARG:HG2	24	0.12
(3,2875)	1:A:102:ARG:HB2	1:A:102:ARG:HG2	25	0.12
(3,2875)	1:A:102:ARG:HB2	1:A:102:ARG:HG2	26	0.12
(3,2875)	1:A:102:ARG:HB2	1:A:102:ARG:HG2	27	0.12
(3,2875)	1:A:102:ARG:HB2	1:A:102:ARG:HG2	28	0.12
(3,2875)	1:A:102:ARG:HB2	1:A:102:ARG:HG2	30	0.12

*Continued on next page...*

*Continued from previous page...*

Key	Atom-1	Atom-2	Model ID	Violation (Å)
(3,2875)	1:A:102:ARG:HB2	1:A:102:ARG:HG2	31	0.12
(3,2875)	1:A:102:ARG:HB2	1:A:102:ARG:HG2	32	0.12
(3,2875)	1:A:102:ARG:HB2	1:A:102:ARG:HG2	33	0.12
(3,2875)	1:A:102:ARG:HB2	1:A:102:ARG:HG2	34	0.12
(3,2875)	1:A:102:ARG:HB2	1:A:102:ARG:HG2	35	0.12
(3,2875)	1:A:102:ARG:HB2	1:A:102:ARG:HG2	36	0.12
(3,2875)	1:A:102:ARG:HB2	1:A:102:ARG:HG2	37	0.12
(3,2875)	1:A:102:ARG:HB2	1:A:102:ARG:HG2	38	0.12
(3,2875)	1:A:102:ARG:HB2	1:A:102:ARG:HG2	39	0.12
(3,2875)	1:A:102:ARG:HB2	1:A:102:ARG:HG2	40	0.12
(3,2866)	1:A:92:ARG:HB3	1:A:92:ARG:H	27	0.12
(3,2848)	1:A:84:ARG:HG2	1:A:84:ARG:HA	26	0.12
(3,2848)	1:A:84:ARG:HG2	1:A:84:ARG:HA	34	0.12
(3,2829)	1:A:58:ARG:HD3	1:A:58:ARG:HG2	21	0.12
(3,281)	1:A:29:PHE:H	1:A:29:PHE:HB3	5	0.12
(3,2809)	1:A:15:ARG:HD3	1:A:15:ARG:HB2	6	0.12
(3,2792)	1:A:100:GLU:HG2	1:A:100:GLU:H	12	0.12
(3,2792)	1:A:100:GLU:HG2	1:A:100:GLU:H	13	0.12
(3,2792)	1:A:100:GLU:HG2	1:A:100:GLU:H	18	0.12
(3,2792)	1:A:100:GLU:HG2	1:A:100:GLU:H	20	0.12
(3,2792)	1:A:100:GLU:HG2	1:A:100:GLU:H	30	0.12
(3,2792)	1:A:100:GLU:HG2	1:A:100:GLU:H	35	0.12
(3,2792)	1:A:100:GLU:HG2	1:A:100:GLU:H	36	0.12
(3,2792)	1:A:100:GLU:HG2	1:A:100:GLU:H	37	0.12
(3,2761)	1:A:90:GLU:HB3	1:A:91:ALA:H	2	0.12
(3,2761)	1:A:90:GLU:HB3	1:A:91:ALA:H	15	0.12
(3,2761)	1:A:90:GLU:HB3	1:A:91:ALA:H	16	0.12
(3,2761)	1:A:90:GLU:HB3	1:A:91:ALA:H	17	0.12
(3,2727)	1:A:76:GLU:HB2	1:A:77:GLY:H	5	0.12
(3,2727)	1:A:76:GLU:HB2	1:A:77:GLY:H	14	0.12
(3,2727)	1:A:76:GLU:HB2	1:A:77:GLY:H	17	0.12
(3,2717)	1:A:48:GLU:HA	1:A:48:GLU:HG3	1	0.12
(3,2717)	1:A:48:GLU:HA	1:A:48:GLU:HG3	2	0.12
(3,2717)	1:A:48:GLU:HA	1:A:48:GLU:HG3	3	0.12
(3,2717)	1:A:48:GLU:HA	1:A:48:GLU:HG3	4	0.12
(3,2717)	1:A:48:GLU:HA	1:A:48:GLU:HG3	5	0.12
(3,2717)	1:A:48:GLU:HA	1:A:48:GLU:HG3	6	0.12
(3,2717)	1:A:48:GLU:HA	1:A:48:GLU:HG3	10	0.12
(3,2717)	1:A:48:GLU:HA	1:A:48:GLU:HG3	12	0.12
(3,2717)	1:A:48:GLU:HA	1:A:48:GLU:HG3	13	0.12
(3,2717)	1:A:48:GLU:HA	1:A:48:GLU:HG3	15	0.12
(3,2717)	1:A:48:GLU:HA	1:A:48:GLU:HG3	16	0.12

*Continued on next page...*

*Continued from previous page...*

Key	Atom-1	Atom-2	Model ID	Violation (Å)
(3,2717)	1:A:48:GLU:HA	1:A:48:GLU:HG3	17	0.12
(3,2717)	1:A:48:GLU:HA	1:A:48:GLU:HG3	18	0.12
(3,2717)	1:A:48:GLU:HA	1:A:48:GLU:HG3	19	0.12
(3,2717)	1:A:48:GLU:HA	1:A:48:GLU:HG3	21	0.12
(3,2717)	1:A:48:GLU:HA	1:A:48:GLU:HG3	22	0.12
(3,2717)	1:A:48:GLU:HA	1:A:48:GLU:HG3	23	0.12
(3,2717)	1:A:48:GLU:HA	1:A:48:GLU:HG3	24	0.12
(3,2717)	1:A:48:GLU:HA	1:A:48:GLU:HG3	25	0.12
(3,2717)	1:A:48:GLU:HA	1:A:48:GLU:HG3	26	0.12
(3,2717)	1:A:48:GLU:HA	1:A:48:GLU:HG3	27	0.12
(3,2717)	1:A:48:GLU:HA	1:A:48:GLU:HG3	28	0.12
(3,2717)	1:A:48:GLU:HA	1:A:48:GLU:HG3	30	0.12
(3,2717)	1:A:48:GLU:HA	1:A:48:GLU:HG3	31	0.12
(3,2717)	1:A:48:GLU:HA	1:A:48:GLU:HG3	32	0.12
(3,2717)	1:A:48:GLU:HA	1:A:48:GLU:HG3	33	0.12
(3,2717)	1:A:48:GLU:HA	1:A:48:GLU:HG3	34	0.12
(3,2717)	1:A:48:GLU:HA	1:A:48:GLU:HG3	36	0.12
(3,2717)	1:A:48:GLU:HA	1:A:48:GLU:HG3	37	0.12
(3,2717)	1:A:48:GLU:HA	1:A:48:GLU:HG3	38	0.12
(3,2717)	1:A:48:GLU:HA	1:A:48:GLU:HG3	40	0.12
(3,2703)	1:A:23:GLU:HA	1:A:24:HIS:HA	1	0.12
(3,2703)	1:A:23:GLU:HA	1:A:24:HIS:HA	10	0.12
(3,2703)	1:A:23:GLU:HA	1:A:24:HIS:HA	11	0.12
(3,2703)	1:A:23:GLU:HA	1:A:24:HIS:HA	15	0.12
(3,2703)	1:A:23:GLU:HA	1:A:24:HIS:HA	16	0.12
(3,2703)	1:A:23:GLU:HA	1:A:24:HIS:HA	21	0.12
(3,2703)	1:A:23:GLU:HA	1:A:24:HIS:HA	22	0.12
(3,2703)	1:A:23:GLU:HA	1:A:24:HIS:HA	25	0.12
(3,2703)	1:A:23:GLU:HA	1:A:24:HIS:HA	26	0.12
(3,2703)	1:A:23:GLU:HA	1:A:24:HIS:HA	27	0.12
(3,2703)	1:A:23:GLU:HA	1:A:24:HIS:HA	30	0.12
(3,2703)	1:A:23:GLU:HA	1:A:24:HIS:HA	32	0.12
(3,2703)	1:A:23:GLU:HA	1:A:24:HIS:HA	35	0.12
(3,2703)	1:A:23:GLU:HA	1:A:24:HIS:HA	40	0.12
(3,2690)	1:A:8:GLU:HB3	1:A:8:GLU:HG2	3	0.12
(3,2690)	1:A:8:GLU:HB3	1:A:8:GLU:HG2	12	0.12
(3,2690)	1:A:8:GLU:HB3	1:A:8:GLU:HG2	15	0.12
(3,2690)	1:A:8:GLU:HB3	1:A:8:GLU:HG2	25	0.12
(3,2690)	1:A:8:GLU:HB3	1:A:8:GLU:HG2	29	0.12
(3,2683)	1:A:53:GLN:HB2	1:A:53:GLN:HG2	1	0.12
(3,2683)	1:A:53:GLN:HB2	1:A:53:GLN:HG2	2	0.12
(3,2683)	1:A:53:GLN:HB2	1:A:53:GLN:HG2	3	0.12

*Continued on next page...*

*Continued from previous page...*

Key	Atom-1	Atom-2	Model ID	Violation (Å)
(3,2683)	1:A:53:GLN:HB2	1:A:53:GLN:HG2	6	0.12
(3,2683)	1:A:53:GLN:HB2	1:A:53:GLN:HG2	7	0.12
(3,2683)	1:A:53:GLN:HB2	1:A:53:GLN:HG2	11	0.12
(3,2683)	1:A:53:GLN:HB2	1:A:53:GLN:HG2	12	0.12
(3,2683)	1:A:53:GLN:HB2	1:A:53:GLN:HG2	13	0.12
(3,2683)	1:A:53:GLN:HB2	1:A:53:GLN:HG2	14	0.12
(3,2683)	1:A:53:GLN:HB2	1:A:53:GLN:HG2	17	0.12
(3,2683)	1:A:53:GLN:HB2	1:A:53:GLN:HG2	18	0.12
(3,2683)	1:A:53:GLN:HB2	1:A:53:GLN:HG2	19	0.12
(3,2683)	1:A:53:GLN:HB2	1:A:53:GLN:HG2	20	0.12
(3,2683)	1:A:53:GLN:HB2	1:A:53:GLN:HG2	22	0.12
(3,2683)	1:A:53:GLN:HB2	1:A:53:GLN:HG2	25	0.12
(3,2683)	1:A:53:GLN:HB2	1:A:53:GLN:HG2	26	0.12
(3,2683)	1:A:53:GLN:HB2	1:A:53:GLN:HG2	27	0.12
(3,2683)	1:A:53:GLN:HB2	1:A:53:GLN:HG2	28	0.12
(3,2683)	1:A:53:GLN:HB2	1:A:53:GLN:HG2	29	0.12
(3,2683)	1:A:53:GLN:HB2	1:A:53:GLN:HG2	30	0.12
(3,2683)	1:A:53:GLN:HB2	1:A:53:GLN:HG2	31	0.12
(3,2683)	1:A:53:GLN:HB2	1:A:53:GLN:HG2	32	0.12
(3,2683)	1:A:53:GLN:HB2	1:A:53:GLN:HG2	33	0.12
(3,2683)	1:A:53:GLN:HB2	1:A:53:GLN:HG2	34	0.12
(3,2683)	1:A:53:GLN:HB2	1:A:53:GLN:HG2	36	0.12
(3,2683)	1:A:53:GLN:HB2	1:A:53:GLN:HG2	37	0.12
(3,2683)	1:A:53:GLN:HB2	1:A:53:GLN:HG2	38	0.12
(3,2683)	1:A:53:GLN:HB2	1:A:53:GLN:HG2	39	0.12
(3,2683)	1:A:53:GLN:HB2	1:A:53:GLN:HG2	40	0.12
(3,2667)	1:A:25:GLN:HB2	1:A:21:VAL:HG21	3	0.12
(3,2667)	1:A:25:GLN:HB2	1:A:21:VAL:HG22	3	0.12
(3,2667)	1:A:25:GLN:HB2	1:A:21:VAL:HG23	3	0.12
(3,2667)	1:A:25:GLN:HB2	1:A:21:VAL:HG21	8	0.12
(3,2667)	1:A:25:GLN:HB2	1:A:21:VAL:HG22	8	0.12
(3,2667)	1:A:25:GLN:HB2	1:A:21:VAL:HG23	8	0.12
(3,2667)	1:A:25:GLN:HB2	1:A:21:VAL:HG21	28	0.12
(3,2667)	1:A:25:GLN:HB2	1:A:21:VAL:HG22	28	0.12
(3,2667)	1:A:25:GLN:HB2	1:A:21:VAL:HG23	28	0.12
(3,2667)	1:A:25:GLN:HB2	1:A:21:VAL:HG21	39	0.12
(3,2667)	1:A:25:GLN:HB2	1:A:21:VAL:HG22	39	0.12
(3,2667)	1:A:25:GLN:HB2	1:A:21:VAL:HG23	39	0.12
(3,2653)	1:A:17:GLN:HB2	1:A:18:ASN:H	6	0.12
(3,2653)	1:A:17:GLN:HB2	1:A:18:ASN:H	7	0.12
(3,2653)	1:A:17:GLN:HB2	1:A:18:ASN:H	10	0.12
(3,2653)	1:A:17:GLN:HB2	1:A:18:ASN:H	15	0.12

*Continued on next page...*

*Continued from previous page...*

Key	Atom-1	Atom-2	Model ID	Violation (Å)
(3,2653)	1:A:17:GLN:HB2	1:A:18:ASN:H	17	0.12
(3,2653)	1:A:17:GLN:HB2	1:A:18:ASN:H	22	0.12
(3,2653)	1:A:17:GLN:HB2	1:A:18:ASN:H	23	0.12
(3,2650)	1:A:9:PRO:HB2	1:A:9:PRO:HD3	21	0.12
(3,2650)	1:A:9:PRO:HB2	1:A:9:PRO:HD3	22	0.12
(3,2650)	1:A:9:PRO:HB2	1:A:9:PRO:HD3	24	0.12
(3,2650)	1:A:9:PRO:HB2	1:A:9:PRO:HD3	32	0.12
(3,2650)	1:A:9:PRO:HB2	1:A:9:PRO:HD3	35	0.12
(3,2613)	1:A:60:ASP:HB3	1:A:60:ASP:H	6	0.12
(3,2613)	1:A:60:ASP:HB3	1:A:60:ASP:H	13	0.12
(3,2612)	1:A:60:ASP:HB3	1:A:60:ASP:H	6	0.12
(3,2612)	1:A:60:ASP:HB3	1:A:60:ASP:H	13	0.12
(3,2554)	1:A:92:ARG:HA	1:A:83:ALA:H	2	0.12
(3,2554)	1:A:92:ARG:HA	1:A:83:ALA:H	10	0.12
(3,2554)	1:A:92:ARG:HA	1:A:83:ALA:H	11	0.12
(3,2554)	1:A:92:ARG:HA	1:A:83:ALA:H	13	0.12
(3,2554)	1:A:92:ARG:HA	1:A:83:ALA:H	22	0.12
(3,2543)	1:A:73:PRO:HG2	1:A:73:PRO:HA	11	0.12
(3,2543)	1:A:73:PRO:HG2	1:A:73:PRO:HA	18	0.12
(3,2541)	1:A:73:PRO:HG3	1:A:73:PRO:HA	22	0.12
(3,2541)	1:A:73:PRO:HG3	1:A:73:PRO:HA	33	0.12
(3,2541)	1:A:73:PRO:HG3	1:A:73:PRO:HA	39	0.12
(3,2529)	1:A:87:PRO:HB3	1:A:86:GLU:HA	29	0.12
(3,2529)	1:A:87:PRO:HB3	1:A:86:GLU:HA	35	0.12
(3,252)	1:A:95:ALA:H	1:A:94:THR:HG21	17	0.12
(3,252)	1:A:95:ALA:H	1:A:94:THR:HG22	17	0.12
(3,252)	1:A:95:ALA:H	1:A:94:THR:HG23	17	0.12
(3,2501)	1:A:9:PRO:HG3	1:A:9:PRO:HB2	26	0.12
(3,2501)	1:A:9:PRO:HG3	1:A:9:PRO:HB2	28	0.12
(3,2501)	1:A:9:PRO:HG3	1:A:9:PRO:HB2	33	0.12
(3,25)	1:A:89:GLY:H	1:A:88:ARG:HB3	6	0.12
(3,25)	1:A:89:GLY:H	1:A:88:ARG:HB3	9	0.12
(3,2494)	1:A:9:PRO:HB2	1:A:9:PRO:HA	21	0.12
(3,2494)	1:A:9:PRO:HB2	1:A:9:PRO:HA	22	0.12
(3,2494)	1:A:9:PRO:HB2	1:A:9:PRO:HA	23	0.12
(3,2494)	1:A:9:PRO:HB2	1:A:9:PRO:HA	24	0.12
(3,2494)	1:A:9:PRO:HB2	1:A:9:PRO:HA	25	0.12
(3,2494)	1:A:9:PRO:HB2	1:A:9:PRO:HA	27	0.12
(3,2494)	1:A:9:PRO:HB2	1:A:9:PRO:HA	30	0.12
(3,2494)	1:A:9:PRO:HB2	1:A:9:PRO:HA	32	0.12
(3,2494)	1:A:9:PRO:HB2	1:A:9:PRO:HA	34	0.12
(3,2494)	1:A:9:PRO:HB2	1:A:9:PRO:HA	38	0.12

*Continued on next page...*

*Continued from previous page...*

Key	Atom-1	Atom-2	Model ID	Violation (Å)
(3,2494)	1:A:9:PRO:HB2	1:A:9:PRO:HA	40	0.12
(3,2482)	1:A:9:PRO:HD2	1:A:8:GLU:HA	1	0.12
(3,2482)	1:A:9:PRO:HD2	1:A:8:GLU:HA	20	0.12
(3,2482)	1:A:9:PRO:HD2	1:A:8:GLU:HA	33	0.12
(3,2463)	1:A:4:PRO:HD3	1:A:3:ASP:HA	8	0.12
(3,2463)	1:A:4:PRO:HD3	1:A:3:ASP:HA	9	0.12
(3,2463)	1:A:4:PRO:HD3	1:A:3:ASP:HA	25	0.12
(3,2434)	1:A:82:ILE:HB	1:A:41:THR:H	10	0.12
(3,2434)	1:A:82:ILE:HB	1:A:41:THR:H	15	0.12
(3,2427)	1:A:39:ILE:HB	1:A:39:ILE:HD11	38	0.12
(3,2427)	1:A:39:ILE:HB	1:A:39:ILE:HD12	38	0.12
(3,2427)	1:A:39:ILE:HB	1:A:39:ILE:HD13	38	0.12
(3,2419)	1:A:10:ILE:HB	1:A:9:PRO:HA	5	0.12
(3,2419)	1:A:10:ILE:HB	1:A:9:PRO:HA	9	0.12
(3,2419)	1:A:10:ILE:HB	1:A:9:PRO:HA	11	0.12
(3,2419)	1:A:10:ILE:HB	1:A:9:PRO:HA	17	0.12
(3,2419)	1:A:10:ILE:HB	1:A:9:PRO:HA	27	0.12
(3,2412)	1:A:10:ILE:HA	1:A:11:GLN:HG2	15	0.12
(3,2412)	1:A:10:ILE:HA	1:A:11:GLN:HG2	19	0.12
(3,2406)	1:A:66:MET:HE1	1:A:42:TRP:H	6	0.12
(3,2406)	1:A:66:MET:HE2	1:A:42:TRP:H	6	0.12
(3,2406)	1:A:66:MET:HE3	1:A:42:TRP:H	6	0.12
(3,2406)	1:A:66:MET:HE1	1:A:42:TRP:H	40	0.12
(3,2406)	1:A:66:MET:HE2	1:A:42:TRP:H	40	0.12
(3,2406)	1:A:66:MET:HE3	1:A:42:TRP:H	40	0.12
(3,2405)	1:A:66:MET:HE1	1:A:29:PHE:HZ	4	0.12
(3,2405)	1:A:66:MET:HE2	1:A:29:PHE:HZ	4	0.12
(3,2405)	1:A:66:MET:HE3	1:A:29:PHE:HZ	4	0.12
(3,2405)	1:A:66:MET:HE1	1:A:29:PHE:HZ	24	0.12
(3,2405)	1:A:66:MET:HE2	1:A:29:PHE:HZ	24	0.12
(3,2405)	1:A:66:MET:HE3	1:A:29:PHE:HZ	24	0.12
(3,239)	1:A:13:THR:H	1:A:14:LYS:HA	2	0.12
(3,239)	1:A:13:THR:H	1:A:14:LYS:HA	6	0.12
(3,239)	1:A:13:THR:H	1:A:14:LYS:HA	7	0.12
(3,239)	1:A:13:THR:H	1:A:14:LYS:HA	9	0.12
(3,239)	1:A:13:THR:H	1:A:14:LYS:HA	11	0.12
(3,239)	1:A:13:THR:H	1:A:14:LYS:HA	19	0.12
(3,239)	1:A:13:THR:H	1:A:14:LYS:HA	20	0.12
(3,239)	1:A:13:THR:H	1:A:14:LYS:HA	21	0.12
(3,239)	1:A:13:THR:H	1:A:14:LYS:HA	23	0.12
(3,239)	1:A:13:THR:H	1:A:14:LYS:HA	25	0.12
(3,239)	1:A:13:THR:H	1:A:14:LYS:HA	27	0.12

*Continued on next page...*

*Continued from previous page...*

Key	Atom-1	Atom-2	Model ID	Violation (Å)
(3,239)	1:A:13:THR:H	1:A:14:LYS:HA	33	0.12
(3,239)	1:A:13:THR:H	1:A:14:LYS:HA	38	0.12
(3,239)	1:A:13:THR:H	1:A:14:LYS:HA	39	0.12
(3,2342)	1:A:26:SER:HB3	1:A:27:ALA:H	11	0.12
(3,2342)	1:A:26:SER:HB3	1:A:27:ALA:H	30	0.12
(3,2334)	1:A:26:SER:HA	1:A:68:ILE:HG21	4	0.12
(3,2334)	1:A:26:SER:HA	1:A:68:ILE:HG22	4	0.12
(3,2334)	1:A:26:SER:HA	1:A:68:ILE:HG23	4	0.12
(3,2334)	1:A:26:SER:HA	1:A:68:ILE:HG21	22	0.12
(3,2334)	1:A:26:SER:HA	1:A:68:ILE:HG22	22	0.12
(3,2334)	1:A:26:SER:HA	1:A:68:ILE:HG23	22	0.12
(3,2334)	1:A:26:SER:HA	1:A:68:ILE:HG21	25	0.12
(3,2334)	1:A:26:SER:HA	1:A:68:ILE:HG22	25	0.12
(3,2334)	1:A:26:SER:HA	1:A:68:ILE:HG23	25	0.12
(3,230)	1:A:13:THR:H	1:A:12:PHE:HD1	2	0.12
(3,230)	1:A:13:THR:H	1:A:12:PHE:HD2	2	0.12
(3,230)	1:A:13:THR:H	1:A:12:PHE:HD1	5	0.12
(3,230)	1:A:13:THR:H	1:A:12:PHE:HD2	5	0.12
(3,230)	1:A:13:THR:H	1:A:12:PHE:HD1	10	0.12
(3,230)	1:A:13:THR:H	1:A:12:PHE:HD2	10	0.12
(3,230)	1:A:13:THR:H	1:A:12:PHE:HD1	23	0.12
(3,230)	1:A:13:THR:H	1:A:12:PHE:HD2	23	0.12
(3,230)	1:A:13:THR:H	1:A:12:PHE:HD1	29	0.12
(3,230)	1:A:13:THR:H	1:A:12:PHE:HD2	29	0.12
(3,230)	1:A:13:THR:H	1:A:12:PHE:HD1	30	0.12
(3,230)	1:A:13:THR:H	1:A:12:PHE:HD2	30	0.12
(3,230)	1:A:13:THR:H	1:A:12:PHE:HD1	36	0.12
(3,230)	1:A:13:THR:H	1:A:12:PHE:HD2	36	0.12
(3,230)	1:A:13:THR:H	1:A:12:PHE:HD1	37	0.12
(3,230)	1:A:13:THR:H	1:A:12:PHE:HD2	37	0.12
(3,2290)	1:A:96:GLU:HG2	1:A:96:GLU:H	4	0.12
(3,2290)	1:A:96:GLU:HG2	1:A:96:GLU:H	8	0.12
(3,2290)	1:A:96:GLU:HG2	1:A:96:GLU:H	29	0.12
(3,2268)	1:A:96:GLU:HB3	1:A:78:VAL:HG21	3	0.12
(3,2268)	1:A:96:GLU:HB3	1:A:78:VAL:HG22	3	0.12
(3,2268)	1:A:96:GLU:HB3	1:A:78:VAL:HG23	3	0.12
(3,2268)	1:A:96:GLU:HB3	1:A:78:VAL:HG21	9	0.12
(3,2268)	1:A:96:GLU:HB3	1:A:78:VAL:HG22	9	0.12
(3,2268)	1:A:96:GLU:HB3	1:A:78:VAL:HG23	9	0.12
(3,2268)	1:A:96:GLU:HB3	1:A:78:VAL:HG21	10	0.12
(3,2268)	1:A:96:GLU:HB3	1:A:78:VAL:HG22	10	0.12
(3,2268)	1:A:96:GLU:HB3	1:A:78:VAL:HG23	10	0.12

*Continued on next page...*

*Continued from previous page...*

Key	Atom-1	Atom-2	Model ID	Violation (Å)
(3,2268)	1:A:96:GLU:HB3	1:A:78:VAL:HG21	12	0.12
(3,2268)	1:A:96:GLU:HB3	1:A:78:VAL:HG22	12	0.12
(3,2268)	1:A:96:GLU:HB3	1:A:78:VAL:HG23	12	0.12
(3,2268)	1:A:96:GLU:HB3	1:A:78:VAL:HG21	16	0.12
(3,2268)	1:A:96:GLU:HB3	1:A:78:VAL:HG22	16	0.12
(3,2268)	1:A:96:GLU:HB3	1:A:78:VAL:HG23	16	0.12
(3,2268)	1:A:96:GLU:HB3	1:A:78:VAL:HG21	27	0.12
(3,2268)	1:A:96:GLU:HB3	1:A:78:VAL:HG22	27	0.12
(3,2268)	1:A:96:GLU:HB3	1:A:78:VAL:HG23	27	0.12
(3,2268)	1:A:96:GLU:HB3	1:A:78:VAL:HG21	35	0.12
(3,2268)	1:A:96:GLU:HB3	1:A:78:VAL:HG22	35	0.12
(3,2268)	1:A:96:GLU:HB3	1:A:78:VAL:HG23	35	0.12
(3,2268)	1:A:96:GLU:HB3	1:A:78:VAL:HG21	36	0.12
(3,2268)	1:A:96:GLU:HB3	1:A:78:VAL:HG22	36	0.12
(3,2268)	1:A:96:GLU:HB3	1:A:78:VAL:HG23	36	0.12
(3,2268)	1:A:96:GLU:HB3	1:A:78:VAL:HG21	37	0.12
(3,2268)	1:A:96:GLU:HB3	1:A:78:VAL:HG22	37	0.12
(3,2268)	1:A:96:GLU:HB3	1:A:78:VAL:HG23	37	0.12
(3,2168)	1:A:35:PHE:HB3	1:A:10:ILE:HD11	28	0.12
(3,2168)	1:A:35:PHE:HB3	1:A:10:ILE:HD12	28	0.12
(3,2168)	1:A:35:PHE:HB3	1:A:10:ILE:HD13	28	0.12
(3,2168)	1:A:35:PHE:HB3	1:A:10:ILE:HD11	38	0.12
(3,2168)	1:A:35:PHE:HB3	1:A:10:ILE:HD12	38	0.12
(3,2168)	1:A:35:PHE:HB3	1:A:10:ILE:HD13	38	0.12
(3,2153)	1:A:5:PHE:HB3	1:A:5:PHE:HB2	16	0.12
(3,2153)	1:A:5:PHE:HB3	1:A:5:PHE:HB2	33	0.12
(3,2148)	1:A:94:THR:HA	1:A:81:VAL:H	6	0.12
(3,2148)	1:A:94:THR:HA	1:A:81:VAL:H	10	0.12
(3,2148)	1:A:94:THR:HA	1:A:81:VAL:H	22	0.12
(3,2148)	1:A:94:THR:HA	1:A:81:VAL:H	29	0.12
(3,2148)	1:A:94:THR:HA	1:A:81:VAL:H	31	0.12
(3,2148)	1:A:94:THR:HA	1:A:81:VAL:H	32	0.12
(3,2148)	1:A:94:THR:HA	1:A:81:VAL:H	36	0.12
(3,2102)	1:A:40:VAL:HG21	1:A:83:ALA:HA	7	0.12
(3,2102)	1:A:40:VAL:HG22	1:A:83:ALA:HA	7	0.12
(3,2102)	1:A:40:VAL:HG23	1:A:83:ALA:HA	7	0.12
(3,2102)	1:A:40:VAL:HG21	1:A:83:ALA:HA	30	0.12
(3,2102)	1:A:40:VAL:HG22	1:A:83:ALA:HA	30	0.12
(3,2102)	1:A:40:VAL:HG23	1:A:83:ALA:HA	30	0.12
(3,2099)	1:A:20:VAL:HG11	1:A:99:GLY:HA2	6	0.12
(3,2099)	1:A:20:VAL:HG12	1:A:99:GLY:HA2	6	0.12
(3,2099)	1:A:20:VAL:HG13	1:A:99:GLY:HA2	6	0.12

*Continued on next page...*



*Continued from previous page...*

Key	Atom-1	Atom-2	Model ID	Violation (Å)
(3,2099)	1:A:20:VAL:HG11	1:A:99:GLY:HA2	15	0.12
(3,2099)	1:A:20:VAL:HG12	1:A:99:GLY:HA2	15	0.12
(3,2099)	1:A:20:VAL:HG13	1:A:99:GLY:HA2	15	0.12
(3,2082)	1:A:97:LEU:HD11	1:A:29:PHE:HE1	5	0.12
(3,2082)	1:A:97:LEU:HD11	1:A:29:PHE:HE2	5	0.12
(3,2082)	1:A:97:LEU:HD12	1:A:29:PHE:HE1	5	0.12
(3,2082)	1:A:97:LEU:HD12	1:A:29:PHE:HE2	5	0.12
(3,2082)	1:A:97:LEU:HD13	1:A:29:PHE:HE1	5	0.12
(3,2082)	1:A:97:LEU:HD13	1:A:29:PHE:HE2	5	0.12
(3,2082)	1:A:97:LEU:HD11	1:A:29:PHE:HE1	8	0.12
(3,2082)	1:A:97:LEU:HD11	1:A:29:PHE:HE2	8	0.12
(3,2082)	1:A:97:LEU:HD12	1:A:29:PHE:HE1	8	0.12
(3,2082)	1:A:97:LEU:HD12	1:A:29:PHE:HE2	8	0.12
(3,2082)	1:A:97:LEU:HD13	1:A:29:PHE:HE1	8	0.12
(3,2082)	1:A:97:LEU:HD13	1:A:29:PHE:HE2	8	0.12
(3,2082)	1:A:97:LEU:HD11	1:A:29:PHE:HE1	14	0.12
(3,2082)	1:A:97:LEU:HD11	1:A:29:PHE:HE2	14	0.12
(3,2082)	1:A:97:LEU:HD12	1:A:29:PHE:HE1	14	0.12
(3,2082)	1:A:97:LEU:HD12	1:A:29:PHE:HE2	14	0.12
(3,2082)	1:A:97:LEU:HD13	1:A:29:PHE:HE1	14	0.12
(3,2082)	1:A:97:LEU:HD13	1:A:29:PHE:HE2	14	0.12
(3,2082)	1:A:97:LEU:HD11	1:A:29:PHE:HE1	21	0.12
(3,2082)	1:A:97:LEU:HD11	1:A:29:PHE:HE2	21	0.12
(3,2082)	1:A:97:LEU:HD12	1:A:29:PHE:HE1	21	0.12
(3,2082)	1:A:97:LEU:HD12	1:A:29:PHE:HE2	21	0.12
(3,2082)	1:A:97:LEU:HD13	1:A:29:PHE:HE1	21	0.12
(3,2082)	1:A:97:LEU:HD13	1:A:29:PHE:HE2	21	0.12
(3,2082)	1:A:97:LEU:HD11	1:A:29:PHE:HE1	22	0.12
(3,2082)	1:A:97:LEU:HD11	1:A:29:PHE:HE2	22	0.12
(3,2082)	1:A:97:LEU:HD12	1:A:29:PHE:HE1	22	0.12
(3,2082)	1:A:97:LEU:HD12	1:A:29:PHE:HE2	22	0.12
(3,2082)	1:A:97:LEU:HD13	1:A:29:PHE:HE1	22	0.12
(3,2082)	1:A:97:LEU:HD13	1:A:29:PHE:HE2	22	0.12
(3,2082)	1:A:97:LEU:HD11	1:A:29:PHE:HE1	25	0.12
(3,2082)	1:A:97:LEU:HD11	1:A:29:PHE:HE2	25	0.12
(3,2082)	1:A:97:LEU:HD12	1:A:29:PHE:HE1	25	0.12
(3,2082)	1:A:97:LEU:HD12	1:A:29:PHE:HE2	25	0.12
(3,2082)	1:A:97:LEU:HD13	1:A:29:PHE:HE1	25	0.12
(3,2082)	1:A:97:LEU:HD13	1:A:29:PHE:HE2	25	0.12
(3,2082)	1:A:97:LEU:HD11	1:A:29:PHE:HE1	31	0.12
(3,2082)	1:A:97:LEU:HD11	1:A:29:PHE:HE2	31	0.12
(3,2082)	1:A:97:LEU:HD12	1:A:29:PHE:HE1	31	0.12

*Continued on next page...*

*Continued from previous page...*

Key	Atom-1	Atom-2	Model ID	Violation (Å)
(3,2082)	1:A:97:LEU:HD12	1:A:29:PHE:HE2	31	0.12
(3,2082)	1:A:97:LEU:HD13	1:A:29:PHE:HE1	31	0.12
(3,2082)	1:A:97:LEU:HD13	1:A:29:PHE:HE2	31	0.12
(3,2082)	1:A:97:LEU:HD11	1:A:29:PHE:HE1	36	0.12
(3,2082)	1:A:97:LEU:HD11	1:A:29:PHE:HE2	36	0.12
(3,2082)	1:A:97:LEU:HD12	1:A:29:PHE:HE1	36	0.12
(3,2082)	1:A:97:LEU:HD12	1:A:29:PHE:HE2	36	0.12
(3,2082)	1:A:97:LEU:HD13	1:A:29:PHE:HE1	36	0.12
(3,2082)	1:A:97:LEU:HD13	1:A:29:PHE:HE2	36	0.12
(3,2082)	1:A:97:LEU:HD11	1:A:29:PHE:HE1	37	0.12
(3,2082)	1:A:97:LEU:HD11	1:A:29:PHE:HE2	37	0.12
(3,2082)	1:A:97:LEU:HD12	1:A:29:PHE:HE1	37	0.12
(3,2082)	1:A:97:LEU:HD12	1:A:29:PHE:HE2	37	0.12
(3,2082)	1:A:97:LEU:HD13	1:A:29:PHE:HE1	37	0.12
(3,2082)	1:A:97:LEU:HD13	1:A:29:PHE:HE2	37	0.12
(3,2081)	1:A:97:LEU:HD11	1:A:21:VAL:HB	9	0.12
(3,2081)	1:A:97:LEU:HD12	1:A:21:VAL:HB	9	0.12
(3,2081)	1:A:97:LEU:HD13	1:A:21:VAL:HB	9	0.12
(3,2073)	1:A:94:THR:HG21	1:A:93:SER:HA	16	0.12
(3,2073)	1:A:94:THR:HG22	1:A:93:SER:HA	16	0.12
(3,2073)	1:A:94:THR:HG23	1:A:93:SER:HA	16	0.12
(3,2073)	1:A:94:THR:HG21	1:A:93:SER:HA	40	0.12
(3,2073)	1:A:94:THR:HG22	1:A:93:SER:HA	40	0.12
(3,2073)	1:A:94:THR:HG23	1:A:93:SER:HA	40	0.12
(3,2059)	1:A:78:VAL:HG11	1:A:96:GLU:HG2	38	0.12
(3,2059)	1:A:78:VAL:HG12	1:A:96:GLU:HG2	38	0.12
(3,2059)	1:A:78:VAL:HG13	1:A:96:GLU:HG2	38	0.12
(3,2058)	1:A:71:VAL:HG21	1:A:97:LEU:HD21	19	0.12
(3,2058)	1:A:71:VAL:HG21	1:A:97:LEU:HD22	19	0.12
(3,2058)	1:A:71:VAL:HG21	1:A:97:LEU:HD23	19	0.12
(3,2058)	1:A:71:VAL:HG22	1:A:97:LEU:HD21	19	0.12
(3,2058)	1:A:71:VAL:HG22	1:A:97:LEU:HD22	19	0.12
(3,2058)	1:A:71:VAL:HG22	1:A:97:LEU:HD23	19	0.12
(3,2058)	1:A:71:VAL:HG23	1:A:97:LEU:HD21	19	0.12
(3,2058)	1:A:71:VAL:HG23	1:A:97:LEU:HD22	19	0.12
(3,2058)	1:A:71:VAL:HG23	1:A:97:LEU:HD23	19	0.12
(3,2058)	1:A:71:VAL:HG21	1:A:97:LEU:HD21	25	0.12
(3,2058)	1:A:71:VAL:HG21	1:A:97:LEU:HD22	25	0.12
(3,2058)	1:A:71:VAL:HG21	1:A:97:LEU:HD23	25	0.12
(3,2058)	1:A:71:VAL:HG22	1:A:97:LEU:HD21	25	0.12
(3,2058)	1:A:71:VAL:HG22	1:A:97:LEU:HD22	25	0.12
(3,2058)	1:A:71:VAL:HG22	1:A:97:LEU:HD23	25	0.12

*Continued on next page...*

*Continued from previous page...*

Key	Atom-1	Atom-2	Model ID	Violation (Å)
(3,2058)	1:A:71:VAL:HG23	1:A:97:LEU:HD21	25	0.12
(3,2058)	1:A:71:VAL:HG23	1:A:97:LEU:HD22	25	0.12
(3,2058)	1:A:71:VAL:HG23	1:A:97:LEU:HD23	25	0.12
(3,2058)	1:A:71:VAL:HG21	1:A:97:LEU:HD21	30	0.12
(3,2058)	1:A:71:VAL:HG21	1:A:97:LEU:HD22	30	0.12
(3,2058)	1:A:71:VAL:HG21	1:A:97:LEU:HD23	30	0.12
(3,2058)	1:A:71:VAL:HG22	1:A:97:LEU:HD21	30	0.12
(3,2058)	1:A:71:VAL:HG22	1:A:97:LEU:HD22	30	0.12
(3,2058)	1:A:71:VAL:HG22	1:A:97:LEU:HD23	30	0.12
(3,2058)	1:A:71:VAL:HG23	1:A:97:LEU:HD21	30	0.12
(3,2058)	1:A:71:VAL:HG23	1:A:97:LEU:HD22	30	0.12
(3,2058)	1:A:71:VAL:HG23	1:A:97:LEU:HD23	30	0.12
(3,2058)	1:A:71:VAL:HG21	1:A:97:LEU:HD21	32	0.12
(3,2058)	1:A:71:VAL:HG21	1:A:97:LEU:HD22	32	0.12
(3,2058)	1:A:71:VAL:HG21	1:A:97:LEU:HD23	32	0.12
(3,2058)	1:A:71:VAL:HG22	1:A:97:LEU:HD21	32	0.12
(3,2058)	1:A:71:VAL:HG22	1:A:97:LEU:HD22	32	0.12
(3,2058)	1:A:71:VAL:HG22	1:A:97:LEU:HD23	32	0.12
(3,2058)	1:A:71:VAL:HG23	1:A:97:LEU:HD21	32	0.12
(3,2058)	1:A:71:VAL:HG23	1:A:97:LEU:HD22	32	0.12
(3,2058)	1:A:71:VAL:HG23	1:A:97:LEU:HD23	32	0.12
(3,2046)	1:A:66:MET:HE1	1:A:29:PHE:HE1	6	0.12
(3,2046)	1:A:66:MET:HE1	1:A:29:PHE:HE2	6	0.12
(3,2046)	1:A:66:MET:HE2	1:A:29:PHE:HE1	6	0.12
(3,2046)	1:A:66:MET:HE2	1:A:29:PHE:HE2	6	0.12
(3,2046)	1:A:66:MET:HE3	1:A:29:PHE:HE1	6	0.12
(3,2046)	1:A:66:MET:HE3	1:A:29:PHE:HE2	6	0.12
(3,2046)	1:A:66:MET:HE1	1:A:29:PHE:HE1	12	0.12
(3,2046)	1:A:66:MET:HE1	1:A:29:PHE:HE2	12	0.12
(3,2046)	1:A:66:MET:HE2	1:A:29:PHE:HE1	12	0.12
(3,2046)	1:A:66:MET:HE2	1:A:29:PHE:HE2	12	0.12
(3,2046)	1:A:66:MET:HE3	1:A:29:PHE:HE1	12	0.12
(3,2046)	1:A:66:MET:HE3	1:A:29:PHE:HE2	12	0.12
(3,2046)	1:A:66:MET:HE1	1:A:29:PHE:HE1	24	0.12
(3,2046)	1:A:66:MET:HE1	1:A:29:PHE:HE2	24	0.12
(3,2046)	1:A:66:MET:HE2	1:A:29:PHE:HE1	24	0.12
(3,2046)	1:A:66:MET:HE2	1:A:29:PHE:HE2	24	0.12
(3,2046)	1:A:66:MET:HE3	1:A:29:PHE:HE1	24	0.12
(3,2046)	1:A:66:MET:HE3	1:A:29:PHE:HE2	24	0.12
(3,2046)	1:A:66:MET:HE1	1:A:29:PHE:HE1	40	0.12
(3,2046)	1:A:66:MET:HE1	1:A:29:PHE:HE2	40	0.12
(3,2046)	1:A:66:MET:HE2	1:A:29:PHE:HE1	40	0.12

*Continued on next page...*

*Continued from previous page...*

Key	Atom-1	Atom-2	Model ID	Violation (Å)
(3,2046)	1:A:66:MET:HE2	1:A:29:PHE:HE2	40	0.12
(3,2046)	1:A:66:MET:HE3	1:A:29:PHE:HE1	40	0.12
(3,2046)	1:A:66:MET:HE3	1:A:29:PHE:HE2	40	0.12
(3,2027)	1:A:50:THR:HG21	1:A:57:PHE:HZ	34	0.12
(3,2027)	1:A:50:THR:HG22	1:A:57:PHE:HZ	34	0.12
(3,2027)	1:A:50:THR:HG23	1:A:57:PHE:HZ	34	0.12
(3,2026)	1:A:50:THR:HG21	1:A:48:GLU:HG3	3	0.12
(3,2026)	1:A:50:THR:HG22	1:A:48:GLU:HG3	3	0.12
(3,2026)	1:A:50:THR:HG23	1:A:48:GLU:HG3	3	0.12
(3,2026)	1:A:50:THR:HG21	1:A:48:GLU:HG3	5	0.12
(3,2026)	1:A:50:THR:HG22	1:A:48:GLU:HG3	5	0.12
(3,2026)	1:A:50:THR:HG23	1:A:48:GLU:HG3	5	0.12
(3,2026)	1:A:50:THR:HG21	1:A:48:GLU:HG3	7	0.12
(3,2026)	1:A:50:THR:HG22	1:A:48:GLU:HG3	7	0.12
(3,2026)	1:A:50:THR:HG23	1:A:48:GLU:HG3	7	0.12
(3,2026)	1:A:50:THR:HG21	1:A:48:GLU:HG3	20	0.12
(3,2026)	1:A:50:THR:HG22	1:A:48:GLU:HG3	20	0.12
(3,2026)	1:A:50:THR:HG23	1:A:48:GLU:HG3	20	0.12
(3,2026)	1:A:50:THR:HG21	1:A:48:GLU:HG3	21	0.12
(3,2026)	1:A:50:THR:HG22	1:A:48:GLU:HG3	21	0.12
(3,2026)	1:A:50:THR:HG23	1:A:48:GLU:HG3	21	0.12
(3,2026)	1:A:50:THR:HG21	1:A:48:GLU:HG3	23	0.12
(3,2026)	1:A:50:THR:HG22	1:A:48:GLU:HG3	23	0.12
(3,2026)	1:A:50:THR:HG23	1:A:48:GLU:HG3	23	0.12
(3,2026)	1:A:50:THR:HG21	1:A:48:GLU:HG3	25	0.12
(3,2026)	1:A:50:THR:HG22	1:A:48:GLU:HG3	25	0.12
(3,2026)	1:A:50:THR:HG23	1:A:48:GLU:HG3	25	0.12
(3,2026)	1:A:50:THR:HG21	1:A:48:GLU:HG3	32	0.12
(3,2026)	1:A:50:THR:HG22	1:A:48:GLU:HG3	32	0.12
(3,2026)	1:A:50:THR:HG23	1:A:48:GLU:HG3	32	0.12
(3,2026)	1:A:50:THR:HG21	1:A:48:GLU:HG3	34	0.12
(3,2026)	1:A:50:THR:HG22	1:A:48:GLU:HG3	34	0.12
(3,2026)	1:A:50:THR:HG23	1:A:48:GLU:HG3	34	0.12
(3,2026)	1:A:50:THR:HG21	1:A:48:GLU:HG3	36	0.12
(3,2026)	1:A:50:THR:HG22	1:A:48:GLU:HG3	36	0.12
(3,2026)	1:A:50:THR:HG23	1:A:48:GLU:HG3	36	0.12
(3,2024)	1:A:49:LEU:HD11	1:A:57:PHE:HE1	9	0.12
(3,2024)	1:A:49:LEU:HD11	1:A:57:PHE:HE2	9	0.12
(3,2024)	1:A:49:LEU:HD12	1:A:57:PHE:HE1	9	0.12
(3,2024)	1:A:49:LEU:HD12	1:A:57:PHE:HE2	9	0.12
(3,2024)	1:A:49:LEU:HD13	1:A:57:PHE:HE1	9	0.12
(3,2024)	1:A:49:LEU:HD13	1:A:57:PHE:HE2	9	0.12

*Continued on next page...*

*Continued from previous page...*

Key	Atom-1	Atom-2	Model ID	Violation (Å)
(3,2024)	1:A:49:LEU:HD11	1:A:57:PHE:HE1	27	0.12
(3,2024)	1:A:49:LEU:HD11	1:A:57:PHE:HE2	27	0.12
(3,2024)	1:A:49:LEU:HD12	1:A:57:PHE:HE1	27	0.12
(3,2024)	1:A:49:LEU:HD12	1:A:57:PHE:HE2	27	0.12
(3,2024)	1:A:49:LEU:HD13	1:A:57:PHE:HE1	27	0.12
(3,2024)	1:A:49:LEU:HD13	1:A:57:PHE:HE2	27	0.12
(3,2024)	1:A:49:LEU:HD11	1:A:57:PHE:HE1	31	0.12
(3,2024)	1:A:49:LEU:HD11	1:A:57:PHE:HE2	31	0.12
(3,2024)	1:A:49:LEU:HD12	1:A:57:PHE:HE1	31	0.12
(3,2024)	1:A:49:LEU:HD12	1:A:57:PHE:HE2	31	0.12
(3,2024)	1:A:49:LEU:HD13	1:A:57:PHE:HE1	31	0.12
(3,2024)	1:A:49:LEU:HD13	1:A:57:PHE:HE2	31	0.12
(3,2024)	1:A:49:LEU:HD11	1:A:57:PHE:HE1	37	0.12
(3,2024)	1:A:49:LEU:HD11	1:A:57:PHE:HE2	37	0.12
(3,2024)	1:A:49:LEU:HD12	1:A:57:PHE:HE1	37	0.12
(3,2024)	1:A:49:LEU:HD12	1:A:57:PHE:HE2	37	0.12
(3,2024)	1:A:49:LEU:HD13	1:A:57:PHE:HE1	37	0.12
(3,2024)	1:A:49:LEU:HD13	1:A:57:PHE:HE2	37	0.12
(3,2019)	1:A:44:LYS:HD2	1:A:79:TYR:HD1	15	0.12
(3,2019)	1:A:44:LYS:HD2	1:A:79:TYR:HD2	15	0.12
(3,2019)	1:A:44:LYS:HD2	1:A:79:TYR:HD1	33	0.12
(3,2019)	1:A:44:LYS:HD2	1:A:79:TYR:HD2	33	0.12
(3,2016)	1:A:40:VAL:HG11	1:A:64:HIS:HD2	27	0.12
(3,2016)	1:A:40:VAL:HG12	1:A:64:HIS:HD2	27	0.12
(3,2016)	1:A:40:VAL:HG13	1:A:64:HIS:HD2	27	0.12
(3,2013)	1:A:40:VAL:HG21	1:A:83:ALA:HB1	6	0.12
(3,2013)	1:A:40:VAL:HG21	1:A:83:ALA:HB2	6	0.12
(3,2013)	1:A:40:VAL:HG21	1:A:83:ALA:HB3	6	0.12
(3,2013)	1:A:40:VAL:HG22	1:A:83:ALA:HB1	6	0.12
(3,2013)	1:A:40:VAL:HG22	1:A:83:ALA:HB2	6	0.12
(3,2013)	1:A:40:VAL:HG22	1:A:83:ALA:HB3	6	0.12
(3,2013)	1:A:40:VAL:HG23	1:A:83:ALA:HB1	6	0.12
(3,2013)	1:A:40:VAL:HG23	1:A:83:ALA:HB2	6	0.12
(3,2013)	1:A:40:VAL:HG23	1:A:83:ALA:HB3	6	0.12
(3,2013)	1:A:40:VAL:HG21	1:A:83:ALA:HB1	23	0.12
(3,2013)	1:A:40:VAL:HG21	1:A:83:ALA:HB2	23	0.12
(3,2013)	1:A:40:VAL:HG21	1:A:83:ALA:HB3	23	0.12
(3,2013)	1:A:40:VAL:HG22	1:A:83:ALA:HB1	23	0.12
(3,2013)	1:A:40:VAL:HG22	1:A:83:ALA:HB2	23	0.12
(3,2013)	1:A:40:VAL:HG22	1:A:83:ALA:HB3	23	0.12
(3,2013)	1:A:40:VAL:HG23	1:A:83:ALA:HB1	23	0.12
(3,2013)	1:A:40:VAL:HG23	1:A:83:ALA:HB2	23	0.12

*Continued on next page...*

*Continued from previous page...*

Key	Atom-1	Atom-2	Model ID	Violation (Å)
(3,2013)	1:A:40:VAL:HG23	1:A:83:ALA:HB3	23	0.12
(3,2010)	1:A:30:GLU:HB3	1:A:31:CYS:H	3	0.12
(3,2010)	1:A:30:GLU:HB3	1:A:31:CYS:H	4	0.12
(3,2010)	1:A:30:GLU:HB3	1:A:31:CYS:H	21	0.12
(3,2010)	1:A:30:GLU:HB3	1:A:31:CYS:H	24	0.12
(3,2010)	1:A:30:GLU:HB3	1:A:31:CYS:H	39	0.12
(3,2010)	1:A:30:GLU:HB3	1:A:31:CYS:H	40	0.12
(3,201)	1:A:90:GLU:H	1:A:89:GLY:HA2	13	0.12
(3,201)	1:A:90:GLU:H	1:A:89:GLY:HA2	17	0.12
(3,201)	1:A:90:GLU:H	1:A:89:GLY:HA2	21	0.12
(3,201)	1:A:90:GLU:H	1:A:89:GLY:HA2	24	0.12
(3,201)	1:A:90:GLU:H	1:A:89:GLY:HA2	25	0.12
(3,201)	1:A:90:GLU:H	1:A:89:GLY:HA2	30	0.12
(3,201)	1:A:90:GLU:H	1:A:89:GLY:HA2	35	0.12
(3,201)	1:A:90:GLU:H	1:A:89:GLY:HA2	40	0.12
(3,2007)	1:A:28:THR:HG21	1:A:65:TYR:HB2	12	0.12
(3,2007)	1:A:28:THR:HG22	1:A:65:TYR:HB2	12	0.12
(3,2007)	1:A:28:THR:HG23	1:A:65:TYR:HB2	12	0.12
(3,2007)	1:A:28:THR:HG21	1:A:65:TYR:HB2	13	0.12
(3,2007)	1:A:28:THR:HG22	1:A:65:TYR:HB2	13	0.12
(3,2007)	1:A:28:THR:HG23	1:A:65:TYR:HB2	13	0.12
(3,2007)	1:A:28:THR:HG21	1:A:65:TYR:HB2	40	0.12
(3,2007)	1:A:28:THR:HG22	1:A:65:TYR:HB2	40	0.12
(3,2007)	1:A:28:THR:HG23	1:A:65:TYR:HB2	40	0.12
(3,1997)	1:A:21:VAL:HG11	1:A:25:GLN:HG3	37	0.12
(3,1997)	1:A:21:VAL:HG12	1:A:25:GLN:HG3	37	0.12
(3,1997)	1:A:21:VAL:HG13	1:A:25:GLN:HG3	37	0.12
(3,1993)	1:A:20:VAL:HG11	1:A:100:GLU:HB3	1	0.12
(3,1993)	1:A:20:VAL:HG12	1:A:100:GLU:HB3	1	0.12
(3,1993)	1:A:20:VAL:HG13	1:A:100:GLU:HB3	1	0.12
(3,1993)	1:A:20:VAL:HG11	1:A:100:GLU:HB3	16	0.12
(3,1993)	1:A:20:VAL:HG12	1:A:100:GLU:HB3	16	0.12
(3,1993)	1:A:20:VAL:HG13	1:A:100:GLU:HB3	16	0.12
(3,1993)	1:A:20:VAL:HG11	1:A:100:GLU:HB3	19	0.12
(3,1993)	1:A:20:VAL:HG12	1:A:100:GLU:HB3	19	0.12
(3,1993)	1:A:20:VAL:HG13	1:A:100:GLU:HB3	19	0.12
(3,1993)	1:A:20:VAL:HG11	1:A:100:GLU:HB3	35	0.12
(3,1993)	1:A:20:VAL:HG12	1:A:100:GLU:HB3	35	0.12
(3,1993)	1:A:20:VAL:HG13	1:A:100:GLU:HB3	35	0.12
(3,1993)	1:A:20:VAL:HG11	1:A:100:GLU:HB3	38	0.12
(3,1993)	1:A:20:VAL:HG12	1:A:100:GLU:HB3	38	0.12
(3,1993)	1:A:20:VAL:HG13	1:A:100:GLU:HB3	38	0.12

*Continued on next page...*

*Continued from previous page...*

Key	Atom-1	Atom-2	Model ID	Violation (Å)
(3,1969)	1:A:36:ASP:HB3	1:A:62:ARG:HA	31	0.12
(3,1965)	1:A:98:LYS:HG2	1:A:20:VAL:HA	20	0.12
(3,1965)	1:A:98:LYS:HG2	1:A:20:VAL:HA	36	0.12
(3,1955)	1:A:68:ILE:HD11	1:A:27:ALA:HB1	15	0.12
(3,1955)	1:A:68:ILE:HD11	1:A:27:ALA:HB2	15	0.12
(3,1955)	1:A:68:ILE:HD11	1:A:27:ALA:HB3	15	0.12
(3,1955)	1:A:68:ILE:HD12	1:A:27:ALA:HB1	15	0.12
(3,1955)	1:A:68:ILE:HD12	1:A:27:ALA:HB2	15	0.12
(3,1955)	1:A:68:ILE:HD12	1:A:27:ALA:HB3	15	0.12
(3,1955)	1:A:68:ILE:HD13	1:A:27:ALA:HB1	15	0.12
(3,1955)	1:A:68:ILE:HD13	1:A:27:ALA:HB2	15	0.12
(3,1955)	1:A:68:ILE:HD13	1:A:27:ALA:HB3	15	0.12
(3,1955)	1:A:68:ILE:HD11	1:A:27:ALA:HB1	34	0.12
(3,1955)	1:A:68:ILE:HD11	1:A:27:ALA:HB2	34	0.12
(3,1955)	1:A:68:ILE:HD11	1:A:27:ALA:HB3	34	0.12
(3,1955)	1:A:68:ILE:HD12	1:A:27:ALA:HB1	34	0.12
(3,1955)	1:A:68:ILE:HD12	1:A:27:ALA:HB2	34	0.12
(3,1955)	1:A:68:ILE:HD12	1:A:27:ALA:HB3	34	0.12
(3,1955)	1:A:68:ILE:HD13	1:A:27:ALA:HB1	34	0.12
(3,1955)	1:A:68:ILE:HD13	1:A:27:ALA:HB2	34	0.12
(3,1955)	1:A:68:ILE:HD13	1:A:27:ALA:HB3	34	0.12
(3,1922)	1:A:50:THR:HG21	1:A:51:GLU:H	8	0.12
(3,1922)	1:A:50:THR:HG22	1:A:51:GLU:H	8	0.12
(3,1922)	1:A:50:THR:HG23	1:A:51:GLU:H	8	0.12
(3,1922)	1:A:50:THR:HG21	1:A:51:GLU:H	11	0.12
(3,1922)	1:A:50:THR:HG22	1:A:51:GLU:H	11	0.12
(3,1922)	1:A:50:THR:HG23	1:A:51:GLU:H	11	0.12
(3,1922)	1:A:50:THR:HG21	1:A:51:GLU:H	12	0.12
(3,1922)	1:A:50:THR:HG22	1:A:51:GLU:H	12	0.12
(3,1922)	1:A:50:THR:HG23	1:A:51:GLU:H	12	0.12
(3,1922)	1:A:50:THR:HG21	1:A:51:GLU:H	24	0.12
(3,1922)	1:A:50:THR:HG22	1:A:51:GLU:H	24	0.12
(3,1922)	1:A:50:THR:HG23	1:A:51:GLU:H	24	0.12
(3,1922)	1:A:50:THR:HG21	1:A:51:GLU:H	27	0.12
(3,1922)	1:A:50:THR:HG22	1:A:51:GLU:H	27	0.12
(3,1922)	1:A:50:THR:HG23	1:A:51:GLU:H	27	0.12
(3,1922)	1:A:50:THR:HG21	1:A:51:GLU:H	30	0.12
(3,1922)	1:A:50:THR:HG22	1:A:51:GLU:H	30	0.12
(3,1922)	1:A:50:THR:HG23	1:A:51:GLU:H	30	0.12
(3,1922)	1:A:50:THR:HG21	1:A:51:GLU:H	34	0.12
(3,1922)	1:A:50:THR:HG22	1:A:51:GLU:H	34	0.12
(3,1922)	1:A:50:THR:HG23	1:A:51:GLU:H	34	0.12

*Continued on next page...*

*Continued from previous page...*

Key	Atom-1	Atom-2	Model ID	Violation (Å)
(3,1922)	1:A:50:THR:HG21	1:A:51:GLU:H	39	0.12
(3,1922)	1:A:50:THR:HG22	1:A:51:GLU:H	39	0.12
(3,1922)	1:A:50:THR:HG23	1:A:51:GLU:H	39	0.12
(3,1902)	1:A:49:LEU:HD11	1:A:43:TYR:HA	12	0.12
(3,1902)	1:A:49:LEU:HD12	1:A:43:TYR:HA	12	0.12
(3,1902)	1:A:49:LEU:HD13	1:A:43:TYR:HA	12	0.12
(3,1902)	1:A:49:LEU:HD11	1:A:43:TYR:HA	18	0.12
(3,1902)	1:A:49:LEU:HD12	1:A:43:TYR:HA	18	0.12
(3,1902)	1:A:49:LEU:HD13	1:A:43:TYR:HA	18	0.12
(3,1902)	1:A:49:LEU:HD11	1:A:43:TYR:HA	21	0.12
(3,1902)	1:A:49:LEU:HD12	1:A:43:TYR:HA	21	0.12
(3,1902)	1:A:49:LEU:HD13	1:A:43:TYR:HA	21	0.12
(3,1902)	1:A:49:LEU:HD11	1:A:43:TYR:HA	24	0.12
(3,1902)	1:A:49:LEU:HD12	1:A:43:TYR:HA	24	0.12
(3,1902)	1:A:49:LEU:HD13	1:A:43:TYR:HA	24	0.12
(3,1902)	1:A:49:LEU:HD11	1:A:43:TYR:HA	26	0.12
(3,1902)	1:A:49:LEU:HD12	1:A:43:TYR:HA	26	0.12
(3,1902)	1:A:49:LEU:HD13	1:A:43:TYR:HA	26	0.12
(3,1902)	1:A:49:LEU:HD11	1:A:43:TYR:HA	27	0.12
(3,1902)	1:A:49:LEU:HD12	1:A:43:TYR:HA	27	0.12
(3,1902)	1:A:49:LEU:HD13	1:A:43:TYR:HA	27	0.12
(3,1902)	1:A:49:LEU:HD11	1:A:43:TYR:HA	37	0.12
(3,1902)	1:A:49:LEU:HD12	1:A:43:TYR:HA	37	0.12
(3,1902)	1:A:49:LEU:HD13	1:A:43:TYR:HA	37	0.12
(3,1902)	1:A:49:LEU:HD11	1:A:43:TYR:HA	38	0.12
(3,1902)	1:A:49:LEU:HD12	1:A:43:TYR:HA	38	0.12
(3,1902)	1:A:49:LEU:HD13	1:A:43:TYR:HA	38	0.12
(3,1899)	1:A:47:THR:HG21	1:A:44:LYS:HB3	4	0.12
(3,1899)	1:A:47:THR:HG22	1:A:44:LYS:HB3	4	0.12
(3,1899)	1:A:47:THR:HG23	1:A:44:LYS:HB3	4	0.12
(3,1899)	1:A:47:THR:HG21	1:A:44:LYS:HB3	8	0.12
(3,1899)	1:A:47:THR:HG22	1:A:44:LYS:HB3	8	0.12
(3,1899)	1:A:47:THR:HG23	1:A:44:LYS:HB3	8	0.12
(3,1899)	1:A:47:THR:HG21	1:A:44:LYS:HB3	11	0.12
(3,1899)	1:A:47:THR:HG22	1:A:44:LYS:HB3	11	0.12
(3,1899)	1:A:47:THR:HG23	1:A:44:LYS:HB3	11	0.12
(3,1899)	1:A:47:THR:HG21	1:A:44:LYS:HB3	38	0.12
(3,1899)	1:A:47:THR:HG22	1:A:44:LYS:HB3	38	0.12
(3,1899)	1:A:47:THR:HG23	1:A:44:LYS:HB3	38	0.12
(3,1885)	1:A:23:GLU:HG3	1:A:72:THR:HA	29	0.12
(3,1864)	1:A:7:ALA:HB1	1:A:88:ARG:HA	3	0.12
(3,1864)	1:A:7:ALA:HB2	1:A:88:ARG:HA	3	0.12

*Continued on next page...*



*Continued from previous page...*

Key	Atom-1	Atom-2	Model ID	Violation (Å)
(3,1864)	1:A:7:ALA:HB3	1:A:88:ARG:HA	3	0.12
(3,1856)	1:A:27:ALA:HB1	1:A:28:THR:H	9	0.12
(3,1856)	1:A:27:ALA:HB2	1:A:28:THR:H	9	0.12
(3,1856)	1:A:27:ALA:HB3	1:A:28:THR:H	9	0.12
(3,1806)	1:A:98:LYS:HG2	1:A:98:LYS:HB3	1	0.12
(3,1806)	1:A:98:LYS:HG2	1:A:98:LYS:HB3	9	0.12
(3,1806)	1:A:98:LYS:HG2	1:A:98:LYS:HB3	11	0.12
(3,1806)	1:A:98:LYS:HG2	1:A:98:LYS:HB3	16	0.12
(3,1806)	1:A:98:LYS:HG2	1:A:98:LYS:HB3	17	0.12
(3,1806)	1:A:98:LYS:HG2	1:A:98:LYS:HB3	22	0.12
(3,1806)	1:A:98:LYS:HG2	1:A:98:LYS:HB3	25	0.12
(3,1806)	1:A:98:LYS:HG2	1:A:98:LYS:HB3	31	0.12
(3,1806)	1:A:98:LYS:HG2	1:A:98:LYS:HB3	37	0.12
(3,1806)	1:A:98:LYS:HG2	1:A:98:LYS:HB3	38	0.12
(3,1721)	1:A:38:ALA:HB1	1:A:33:VAL:HG11	3	0.12
(3,1721)	1:A:38:ALA:HB1	1:A:33:VAL:HG12	3	0.12
(3,1721)	1:A:38:ALA:HB1	1:A:33:VAL:HG13	3	0.12
(3,1721)	1:A:38:ALA:HB2	1:A:33:VAL:HG11	3	0.12
(3,1721)	1:A:38:ALA:HB2	1:A:33:VAL:HG12	3	0.12
(3,1721)	1:A:38:ALA:HB2	1:A:33:VAL:HG13	3	0.12
(3,1721)	1:A:38:ALA:HB3	1:A:33:VAL:HG11	3	0.12
(3,1721)	1:A:38:ALA:HB3	1:A:33:VAL:HG12	3	0.12
(3,1721)	1:A:38:ALA:HB3	1:A:33:VAL:HG13	3	0.12
(3,1721)	1:A:38:ALA:HB1	1:A:33:VAL:HG11	8	0.12
(3,1721)	1:A:38:ALA:HB1	1:A:33:VAL:HG12	8	0.12
(3,1721)	1:A:38:ALA:HB1	1:A:33:VAL:HG13	8	0.12
(3,1721)	1:A:38:ALA:HB2	1:A:33:VAL:HG11	8	0.12
(3,1721)	1:A:38:ALA:HB2	1:A:33:VAL:HG12	8	0.12
(3,1721)	1:A:38:ALA:HB2	1:A:33:VAL:HG13	8	0.12
(3,1721)	1:A:38:ALA:HB3	1:A:33:VAL:HG11	8	0.12
(3,1721)	1:A:38:ALA:HB3	1:A:33:VAL:HG12	8	0.12
(3,1721)	1:A:38:ALA:HB3	1:A:33:VAL:HG13	8	0.12
(3,1721)	1:A:38:ALA:HB1	1:A:33:VAL:HG11	12	0.12
(3,1721)	1:A:38:ALA:HB1	1:A:33:VAL:HG12	12	0.12
(3,1721)	1:A:38:ALA:HB1	1:A:33:VAL:HG13	12	0.12
(3,1721)	1:A:38:ALA:HB2	1:A:33:VAL:HG11	12	0.12
(3,1721)	1:A:38:ALA:HB2	1:A:33:VAL:HG12	12	0.12
(3,1721)	1:A:38:ALA:HB2	1:A:33:VAL:HG13	12	0.12
(3,1721)	1:A:38:ALA:HB3	1:A:33:VAL:HG11	12	0.12
(3,1721)	1:A:38:ALA:HB3	1:A:33:VAL:HG12	12	0.12
(3,1721)	1:A:38:ALA:HB3	1:A:33:VAL:HG13	12	0.12
(3,1721)	1:A:38:ALA:HB1	1:A:33:VAL:HG11	23	0.12

*Continued on next page...*

*Continued from previous page...*

Key	Atom-1	Atom-2	Model ID	Violation (Å)
(3,1721)	1:A:38:ALA:HB1	1:A:33:VAL:HG12	23	0.12
(3,1721)	1:A:38:ALA:HB1	1:A:33:VAL:HG13	23	0.12
(3,1721)	1:A:38:ALA:HB2	1:A:33:VAL:HG11	23	0.12
(3,1721)	1:A:38:ALA:HB2	1:A:33:VAL:HG12	23	0.12
(3,1721)	1:A:38:ALA:HB2	1:A:33:VAL:HG13	23	0.12
(3,1721)	1:A:38:ALA:HB3	1:A:33:VAL:HG11	23	0.12
(3,1721)	1:A:38:ALA:HB3	1:A:33:VAL:HG12	23	0.12
(3,1721)	1:A:38:ALA:HB3	1:A:33:VAL:HG13	23	0.12
(3,1721)	1:A:38:ALA:HB1	1:A:33:VAL:HG11	37	0.12
(3,1721)	1:A:38:ALA:HB1	1:A:33:VAL:HG12	37	0.12
(3,1721)	1:A:38:ALA:HB1	1:A:33:VAL:HG13	37	0.12
(3,1721)	1:A:38:ALA:HB2	1:A:33:VAL:HG11	37	0.12
(3,1721)	1:A:38:ALA:HB2	1:A:33:VAL:HG12	37	0.12
(3,1721)	1:A:38:ALA:HB2	1:A:33:VAL:HG13	37	0.12
(3,1721)	1:A:38:ALA:HB3	1:A:33:VAL:HG11	37	0.12
(3,1721)	1:A:38:ALA:HB3	1:A:33:VAL:HG12	37	0.12
(3,1721)	1:A:38:ALA:HB3	1:A:33:VAL:HG13	37	0.12
(3,1712)	1:A:49:LEU:HD21	1:A:49:LEU:H	1	0.12
(3,1712)	1:A:49:LEU:HD22	1:A:49:LEU:H	1	0.12
(3,1712)	1:A:49:LEU:HD23	1:A:49:LEU:H	1	0.12
(3,1712)	1:A:49:LEU:HD21	1:A:49:LEU:H	2	0.12
(3,1712)	1:A:49:LEU:HD22	1:A:49:LEU:H	2	0.12
(3,1712)	1:A:49:LEU:HD23	1:A:49:LEU:H	2	0.12
(3,1712)	1:A:49:LEU:HD21	1:A:49:LEU:H	5	0.12
(3,1712)	1:A:49:LEU:HD22	1:A:49:LEU:H	5	0.12
(3,1712)	1:A:49:LEU:HD23	1:A:49:LEU:H	5	0.12
(3,1712)	1:A:49:LEU:HD21	1:A:49:LEU:H	20	0.12
(3,1712)	1:A:49:LEU:HD22	1:A:49:LEU:H	20	0.12
(3,1712)	1:A:49:LEU:HD23	1:A:49:LEU:H	20	0.12
(3,1712)	1:A:49:LEU:HD21	1:A:49:LEU:H	25	0.12
(3,1712)	1:A:49:LEU:HD22	1:A:49:LEU:H	25	0.12
(3,1712)	1:A:49:LEU:HD23	1:A:49:LEU:H	25	0.12
(3,1712)	1:A:49:LEU:HD21	1:A:49:LEU:H	27	0.12
(3,1712)	1:A:49:LEU:HD22	1:A:49:LEU:H	27	0.12
(3,1712)	1:A:49:LEU:HD23	1:A:49:LEU:H	27	0.12
(3,1712)	1:A:49:LEU:HD21	1:A:49:LEU:H	36	0.12
(3,1712)	1:A:49:LEU:HD22	1:A:49:LEU:H	36	0.12
(3,1712)	1:A:49:LEU:HD23	1:A:49:LEU:H	36	0.12
(3,1712)	1:A:49:LEU:HD21	1:A:49:LEU:H	37	0.12
(3,1712)	1:A:49:LEU:HD22	1:A:49:LEU:H	37	0.12
(3,1712)	1:A:49:LEU:HD23	1:A:49:LEU:H	37	0.12
(3,1712)	1:A:49:LEU:HD21	1:A:49:LEU:H	38	0.12

*Continued on next page...*

*Continued from previous page...*

Key	Atom-1	Atom-2	Model ID	Violation (Å)
(3,1712)	1:A:49:LEU:HD22	1:A:49:LEU:H	38	0.12
(3,1712)	1:A:49:LEU:HD23	1:A:49:LEU:H	38	0.12
(3,1689)	1:A:97:LEU:HD11	1:A:71:VAL:HG21	12	0.12
(3,1689)	1:A:97:LEU:HD11	1:A:71:VAL:HG22	12	0.12
(3,1689)	1:A:97:LEU:HD11	1:A:71:VAL:HG23	12	0.12
(3,1689)	1:A:97:LEU:HD12	1:A:71:VAL:HG21	12	0.12
(3,1689)	1:A:97:LEU:HD12	1:A:71:VAL:HG22	12	0.12
(3,1689)	1:A:97:LEU:HD12	1:A:71:VAL:HG23	12	0.12
(3,1689)	1:A:97:LEU:HD13	1:A:71:VAL:HG21	12	0.12
(3,1689)	1:A:97:LEU:HD13	1:A:71:VAL:HG22	12	0.12
(3,1689)	1:A:97:LEU:HD13	1:A:71:VAL:HG23	12	0.12
(3,1683)	1:A:85:LEU:HD11	1:A:35:PHE:HD1	4	0.12
(3,1683)	1:A:85:LEU:HD11	1:A:35:PHE:HD2	4	0.12
(3,1683)	1:A:85:LEU:HD12	1:A:35:PHE:HD1	4	0.12
(3,1683)	1:A:85:LEU:HD12	1:A:35:PHE:HD2	4	0.12
(3,1683)	1:A:85:LEU:HD13	1:A:35:PHE:HD1	4	0.12
(3,1683)	1:A:85:LEU:HD13	1:A:35:PHE:HD2	4	0.12
(3,1682)	1:A:85:LEU:HD11	1:A:85:LEU:HA	27	0.12
(3,1682)	1:A:85:LEU:HD12	1:A:85:LEU:HA	27	0.12
(3,1682)	1:A:85:LEU:HD13	1:A:85:LEU:HA	27	0.12
(3,1657)	1:A:81:VAL:HG11	1:A:31:CYS:HB2	5	0.12
(3,1657)	1:A:81:VAL:HG12	1:A:31:CYS:HB2	5	0.12
(3,1657)	1:A:81:VAL:HG13	1:A:31:CYS:HB2	5	0.12
(3,1654)	1:A:81:VAL:HG21	1:A:16:ILE:HG21	28	0.12
(3,1654)	1:A:81:VAL:HG21	1:A:16:ILE:HG22	28	0.12
(3,1654)	1:A:81:VAL:HG21	1:A:16:ILE:HG23	28	0.12
(3,1654)	1:A:81:VAL:HG22	1:A:16:ILE:HG21	28	0.12
(3,1654)	1:A:81:VAL:HG22	1:A:16:ILE:HG22	28	0.12
(3,1654)	1:A:81:VAL:HG22	1:A:16:ILE:HG23	28	0.12
(3,1654)	1:A:81:VAL:HG23	1:A:16:ILE:HG21	28	0.12
(3,1654)	1:A:81:VAL:HG23	1:A:16:ILE:HG22	28	0.12
(3,1654)	1:A:81:VAL:HG23	1:A:16:ILE:HG23	28	0.12
(3,165)	1:A:10:ILE:H	1:A:9:PRO:HB2	16	0.12
(3,165)	1:A:10:ILE:H	1:A:9:PRO:HB2	20	0.12
(3,1643)	1:A:81:VAL:HG21	1:A:16:ILE:HG21	20	0.12
(3,1643)	1:A:81:VAL:HG21	1:A:16:ILE:HG22	20	0.12
(3,1643)	1:A:81:VAL:HG21	1:A:16:ILE:HG23	20	0.12
(3,1643)	1:A:81:VAL:HG22	1:A:16:ILE:HG21	20	0.12
(3,1643)	1:A:81:VAL:HG22	1:A:16:ILE:HG22	20	0.12
(3,1643)	1:A:81:VAL:HG22	1:A:16:ILE:HG23	20	0.12
(3,1643)	1:A:81:VAL:HG23	1:A:16:ILE:HG21	20	0.12
(3,1643)	1:A:81:VAL:HG23	1:A:16:ILE:HG22	20	0.12

*Continued on next page...*

*Continued from previous page...*

Key	Atom-1	Atom-2	Model ID	Violation (Å)
(3,1643)	1:A:81:VAL:HG23	1:A:16:ILE:HG23	20	0.12
(3,1631)	1:A:82:ILE:HG21	1:A:82:ILE:H	3	0.12
(3,1631)	1:A:82:ILE:HG22	1:A:82:ILE:H	3	0.12
(3,1631)	1:A:82:ILE:HG23	1:A:82:ILE:H	3	0.12
(3,1631)	1:A:82:ILE:HG21	1:A:82:ILE:H	7	0.12
(3,1631)	1:A:82:ILE:HG22	1:A:82:ILE:H	7	0.12
(3,1631)	1:A:82:ILE:HG23	1:A:82:ILE:H	7	0.12
(3,1631)	1:A:82:ILE:HG21	1:A:82:ILE:H	12	0.12
(3,1631)	1:A:82:ILE:HG22	1:A:82:ILE:H	12	0.12
(3,1631)	1:A:82:ILE:HG23	1:A:82:ILE:H	12	0.12
(3,1631)	1:A:82:ILE:HG21	1:A:82:ILE:H	20	0.12
(3,1631)	1:A:82:ILE:HG22	1:A:82:ILE:H	20	0.12
(3,1631)	1:A:82:ILE:HG23	1:A:82:ILE:H	20	0.12
(3,1631)	1:A:82:ILE:HG21	1:A:82:ILE:H	26	0.12
(3,1631)	1:A:82:ILE:HG22	1:A:82:ILE:H	26	0.12
(3,1631)	1:A:82:ILE:HG23	1:A:82:ILE:H	26	0.12
(3,1631)	1:A:82:ILE:HG21	1:A:82:ILE:H	33	0.12
(3,1631)	1:A:82:ILE:HG22	1:A:82:ILE:H	33	0.12
(3,1631)	1:A:82:ILE:HG23	1:A:82:ILE:H	33	0.12
(3,1631)	1:A:82:ILE:HG21	1:A:82:ILE:H	36	0.12
(3,1631)	1:A:82:ILE:HG22	1:A:82:ILE:H	36	0.12
(3,1631)	1:A:82:ILE:HG23	1:A:82:ILE:H	36	0.12
(3,1631)	1:A:82:ILE:HG21	1:A:82:ILE:H	37	0.12
(3,1631)	1:A:82:ILE:HG22	1:A:82:ILE:H	37	0.12
(3,1631)	1:A:82:ILE:HG23	1:A:82:ILE:H	37	0.12
(3,1628)	1:A:82:ILE:HG21	1:A:90:GLU:HG2	2	0.12
(3,1628)	1:A:82:ILE:HG22	1:A:90:GLU:HG2	2	0.12
(3,1628)	1:A:82:ILE:HG23	1:A:90:GLU:HG2	2	0.12
(3,1626)	1:A:82:ILE:HD11	1:A:83:ALA:H	8	0.12
(3,1626)	1:A:82:ILE:HD12	1:A:83:ALA:H	8	0.12
(3,1626)	1:A:82:ILE:HD13	1:A:83:ALA:H	8	0.12
(3,1626)	1:A:82:ILE:HD11	1:A:83:ALA:H	29	0.12
(3,1626)	1:A:82:ILE:HD12	1:A:83:ALA:H	29	0.12
(3,1626)	1:A:82:ILE:HD13	1:A:83:ALA:H	29	0.12
(3,1622)	1:A:82:ILE:HD11	1:A:92:ARG:HD2	13	0.12
(3,1622)	1:A:82:ILE:HD12	1:A:92:ARG:HD2	13	0.12
(3,1622)	1:A:82:ILE:HD13	1:A:92:ARG:HD2	13	0.12
(3,1622)	1:A:82:ILE:HD11	1:A:92:ARG:HD2	28	0.12
(3,1622)	1:A:82:ILE:HD12	1:A:92:ARG:HD2	28	0.12
(3,1622)	1:A:82:ILE:HD13	1:A:92:ARG:HD2	28	0.12
(3,1605)	1:A:68:ILE:HG21	1:A:55:TYR:HD1	8	0.12
(3,1605)	1:A:68:ILE:HG21	1:A:55:TYR:HD2	8	0.12

*Continued on next page...*

*Continued from previous page...*

Key	Atom-1	Atom-2	Model ID	Violation (Å)
(3,1605)	1:A:68:ILE:HG22	1:A:55:TYR:HD1	8	0.12
(3,1605)	1:A:68:ILE:HG22	1:A:55:TYR:HD2	8	0.12
(3,1605)	1:A:68:ILE:HG23	1:A:55:TYR:HD1	8	0.12
(3,1605)	1:A:68:ILE:HG23	1:A:55:TYR:HD2	8	0.12
(3,1605)	1:A:68:ILE:HG21	1:A:55:TYR:HD1	29	0.12
(3,1605)	1:A:68:ILE:HG21	1:A:55:TYR:HD2	29	0.12
(3,1605)	1:A:68:ILE:HG22	1:A:55:TYR:HD1	29	0.12
(3,1605)	1:A:68:ILE:HG22	1:A:55:TYR:HD2	29	0.12
(3,1605)	1:A:68:ILE:HG23	1:A:55:TYR:HD1	29	0.12
(3,1605)	1:A:68:ILE:HG23	1:A:55:TYR:HD2	29	0.12
(3,1605)	1:A:68:ILE:HG21	1:A:55:TYR:HD1	33	0.12
(3,1605)	1:A:68:ILE:HG21	1:A:55:TYR:HD2	33	0.12
(3,1605)	1:A:68:ILE:HG22	1:A:55:TYR:HD1	33	0.12
(3,1605)	1:A:68:ILE:HG22	1:A:55:TYR:HD2	33	0.12
(3,1605)	1:A:68:ILE:HG23	1:A:55:TYR:HD1	33	0.12
(3,1605)	1:A:68:ILE:HG23	1:A:55:TYR:HD2	33	0.12
(3,1604)	1:A:68:ILE:HG21	1:A:79:TYR:HE1	1	0.12
(3,1604)	1:A:68:ILE:HG21	1:A:79:TYR:HE2	1	0.12
(3,1604)	1:A:68:ILE:HG22	1:A:79:TYR:HE1	1	0.12
(3,1604)	1:A:68:ILE:HG22	1:A:79:TYR:HE2	1	0.12
(3,1604)	1:A:68:ILE:HG23	1:A:79:TYR:HE1	1	0.12
(3,1604)	1:A:68:ILE:HG23	1:A:79:TYR:HE2	1	0.12
(3,1604)	1:A:68:ILE:HG21	1:A:79:TYR:HE1	4	0.12
(3,1604)	1:A:68:ILE:HG21	1:A:79:TYR:HE2	4	0.12
(3,1604)	1:A:68:ILE:HG22	1:A:79:TYR:HE1	4	0.12
(3,1604)	1:A:68:ILE:HG22	1:A:79:TYR:HE2	4	0.12
(3,1604)	1:A:68:ILE:HG23	1:A:79:TYR:HE1	4	0.12
(3,1604)	1:A:68:ILE:HG23	1:A:79:TYR:HE2	4	0.12
(3,1604)	1:A:68:ILE:HG21	1:A:79:TYR:HE1	14	0.12
(3,1604)	1:A:68:ILE:HG21	1:A:79:TYR:HE2	14	0.12
(3,1604)	1:A:68:ILE:HG22	1:A:79:TYR:HE1	14	0.12
(3,1604)	1:A:68:ILE:HG22	1:A:79:TYR:HE2	14	0.12
(3,1604)	1:A:68:ILE:HG23	1:A:79:TYR:HE1	14	0.12
(3,1604)	1:A:68:ILE:HG23	1:A:79:TYR:HE2	14	0.12
(3,1604)	1:A:68:ILE:HG21	1:A:79:TYR:HE1	32	0.12
(3,1604)	1:A:68:ILE:HG21	1:A:79:TYR:HE2	32	0.12
(3,1604)	1:A:68:ILE:HG22	1:A:79:TYR:HE1	32	0.12
(3,1604)	1:A:68:ILE:HG22	1:A:79:TYR:HE2	32	0.12
(3,1604)	1:A:68:ILE:HG23	1:A:79:TYR:HE1	32	0.12
(3,1604)	1:A:68:ILE:HG23	1:A:79:TYR:HE2	32	0.12
(3,1554)	1:A:10:ILE:HG21	1:A:9:PRO:HA	11	0.12
(3,1554)	1:A:10:ILE:HG22	1:A:9:PRO:HA	11	0.12

*Continued on next page...*

*Continued from previous page...*

Key	Atom-1	Atom-2	Model ID	Violation (Å)
(3,1554)	1:A:10:ILE:HG23	1:A:9:PRO:HA	11	0.12
(3,1554)	1:A:10:ILE:HG21	1:A:9:PRO:HA	22	0.12
(3,1554)	1:A:10:ILE:HG22	1:A:9:PRO:HA	22	0.12
(3,1554)	1:A:10:ILE:HG23	1:A:9:PRO:HA	22	0.12
(3,1554)	1:A:10:ILE:HG21	1:A:9:PRO:HA	34	0.12
(3,1554)	1:A:10:ILE:HG22	1:A:9:PRO:HA	34	0.12
(3,1554)	1:A:10:ILE:HG23	1:A:9:PRO:HA	34	0.12
(3,1518)	1:A:66:MET:HE1	1:A:66:MET:H	6	0.12
(3,1518)	1:A:66:MET:HE2	1:A:66:MET:H	6	0.12
(3,1518)	1:A:66:MET:HE3	1:A:66:MET:H	6	0.12
(3,1518)	1:A:66:MET:HE1	1:A:66:MET:H	26	0.12
(3,1518)	1:A:66:MET:HE2	1:A:66:MET:H	26	0.12
(3,1518)	1:A:66:MET:HE3	1:A:66:MET:H	26	0.12
(3,1518)	1:A:66:MET:HE1	1:A:66:MET:H	29	0.12
(3,1518)	1:A:66:MET:HE2	1:A:66:MET:H	29	0.12
(3,1518)	1:A:66:MET:HE3	1:A:66:MET:H	29	0.12
(3,1518)	1:A:66:MET:HE1	1:A:66:MET:H	40	0.12
(3,1518)	1:A:66:MET:HE2	1:A:66:MET:H	40	0.12
(3,1518)	1:A:66:MET:HE3	1:A:66:MET:H	40	0.12
(3,1517)	1:A:66:MET:HE1	1:A:29:PHE:H	3	0.12
(3,1517)	1:A:66:MET:HE2	1:A:29:PHE:H	3	0.12
(3,1517)	1:A:66:MET:HE3	1:A:29:PHE:H	3	0.12
(3,1517)	1:A:66:MET:HE1	1:A:29:PHE:H	18	0.12
(3,1517)	1:A:66:MET:HE2	1:A:29:PHE:H	18	0.12
(3,1517)	1:A:66:MET:HE3	1:A:29:PHE:H	18	0.12
(3,1517)	1:A:66:MET:HE1	1:A:29:PHE:H	32	0.12
(3,1517)	1:A:66:MET:HE2	1:A:29:PHE:H	32	0.12
(3,1517)	1:A:66:MET:HE3	1:A:29:PHE:H	32	0.12
(3,1517)	1:A:66:MET:HE1	1:A:29:PHE:H	34	0.12
(3,1517)	1:A:66:MET:HE2	1:A:29:PHE:H	34	0.12
(3,1517)	1:A:66:MET:HE3	1:A:29:PHE:H	34	0.12
(3,1514)	1:A:66:MET:HE1	1:A:42:TRP:HE1	7	0.12
(3,1514)	1:A:66:MET:HE2	1:A:42:TRP:HE1	7	0.12
(3,1514)	1:A:66:MET:HE3	1:A:42:TRP:HE1	7	0.12
(3,1514)	1:A:66:MET:HE1	1:A:42:TRP:HE1	10	0.12
(3,1514)	1:A:66:MET:HE2	1:A:42:TRP:HE1	10	0.12
(3,1514)	1:A:66:MET:HE3	1:A:42:TRP:HE1	10	0.12
(3,1514)	1:A:66:MET:HE1	1:A:42:TRP:HE1	34	0.12
(3,1514)	1:A:66:MET:HE2	1:A:42:TRP:HE1	34	0.12
(3,1514)	1:A:66:MET:HE3	1:A:42:TRP:HE1	34	0.12
(3,1514)	1:A:66:MET:HE1	1:A:42:TRP:HE1	38	0.12
(3,1514)	1:A:66:MET:HE2	1:A:42:TRP:HE1	38	0.12

*Continued on next page...*

*Continued from previous page...*

Key	Atom-1	Atom-2	Model ID	Violation (Å)
(3,1514)	1:A:66:MET:HE3	1:A:42:TRP:HE1	38	0.12
(3,1513)	1:A:66:MET:HE1	1:A:79:TYR:HE1	6	0.12
(3,1513)	1:A:66:MET:HE1	1:A:79:TYR:HE2	6	0.12
(3,1513)	1:A:66:MET:HE2	1:A:79:TYR:HE1	6	0.12
(3,1513)	1:A:66:MET:HE2	1:A:79:TYR:HE2	6	0.12
(3,1513)	1:A:66:MET:HE3	1:A:79:TYR:HE1	6	0.12
(3,1513)	1:A:66:MET:HE3	1:A:79:TYR:HE2	6	0.12
(3,1513)	1:A:66:MET:HE1	1:A:79:TYR:HE1	15	0.12
(3,1513)	1:A:66:MET:HE1	1:A:79:TYR:HE2	15	0.12
(3,1513)	1:A:66:MET:HE2	1:A:79:TYR:HE1	15	0.12
(3,1513)	1:A:66:MET:HE2	1:A:79:TYR:HE2	15	0.12
(3,1513)	1:A:66:MET:HE3	1:A:79:TYR:HE1	15	0.12
(3,1513)	1:A:66:MET:HE3	1:A:79:TYR:HE2	15	0.12
(3,1512)	1:A:66:MET:HE1	1:A:42:TRP:HZ3	3	0.12
(3,1512)	1:A:66:MET:HE2	1:A:42:TRP:HZ3	3	0.12
(3,1512)	1:A:66:MET:HE3	1:A:42:TRP:HZ3	3	0.12
(3,1512)	1:A:66:MET:HE1	1:A:42:TRP:HZ3	26	0.12
(3,1512)	1:A:66:MET:HE2	1:A:42:TRP:HZ3	26	0.12
(3,1512)	1:A:66:MET:HE3	1:A:42:TRP:HZ3	26	0.12
(3,1512)	1:A:66:MET:HE1	1:A:42:TRP:HZ3	31	0.12
(3,1512)	1:A:66:MET:HE2	1:A:42:TRP:HZ3	31	0.12
(3,1512)	1:A:66:MET:HE3	1:A:42:TRP:HZ3	31	0.12
(3,1512)	1:A:66:MET:HE1	1:A:42:TRP:HZ3	32	0.12
(3,1512)	1:A:66:MET:HE2	1:A:42:TRP:HZ3	32	0.12
(3,1512)	1:A:66:MET:HE3	1:A:42:TRP:HZ3	32	0.12
(3,1511)	1:A:66:MET:HE1	1:A:42:TRP:HB2	14	0.12
(3,1511)	1:A:66:MET:HE2	1:A:42:TRP:HB2	14	0.12
(3,1511)	1:A:66:MET:HE3	1:A:42:TRP:HB2	14	0.12
(3,1511)	1:A:66:MET:HE1	1:A:42:TRP:HB2	32	0.12
(3,1511)	1:A:66:MET:HE2	1:A:42:TRP:HB2	32	0.12
(3,1511)	1:A:66:MET:HE3	1:A:42:TRP:HB2	32	0.12
(3,1511)	1:A:66:MET:HE1	1:A:42:TRP:HB2	34	0.12
(3,1511)	1:A:66:MET:HE2	1:A:42:TRP:HB2	34	0.12
(3,1511)	1:A:66:MET:HE3	1:A:42:TRP:HB2	34	0.12
(3,1507)	1:A:66:MET:HE1	1:A:66:MET:HG2	2	0.12
(3,1507)	1:A:66:MET:HE2	1:A:66:MET:HG2	2	0.12
(3,1507)	1:A:66:MET:HE3	1:A:66:MET:HG2	2	0.12
(3,1507)	1:A:66:MET:HE1	1:A:66:MET:HG2	6	0.12
(3,1507)	1:A:66:MET:HE2	1:A:66:MET:HG2	6	0.12
(3,1507)	1:A:66:MET:HE3	1:A:66:MET:HG2	6	0.12
(3,1507)	1:A:66:MET:HE1	1:A:66:MET:HG2	7	0.12
(3,1507)	1:A:66:MET:HE2	1:A:66:MET:HG2	7	0.12

*Continued on next page...*

*Continued from previous page...*

Key	Atom-1	Atom-2	Model ID	Violation (Å)
(3,1507)	1:A:66:MET:HE3	1:A:66:MET:HG2	7	0.12
(3,1507)	1:A:66:MET:HE1	1:A:66:MET:HG2	10	0.12
(3,1507)	1:A:66:MET:HE2	1:A:66:MET:HG2	10	0.12
(3,1507)	1:A:66:MET:HE3	1:A:66:MET:HG2	10	0.12
(3,1507)	1:A:66:MET:HE1	1:A:66:MET:HG2	12	0.12
(3,1507)	1:A:66:MET:HE2	1:A:66:MET:HG2	12	0.12
(3,1507)	1:A:66:MET:HE3	1:A:66:MET:HG2	12	0.12
(3,1507)	1:A:66:MET:HE1	1:A:66:MET:HG2	21	0.12
(3,1507)	1:A:66:MET:HE2	1:A:66:MET:HG2	21	0.12
(3,1507)	1:A:66:MET:HE3	1:A:66:MET:HG2	21	0.12
(3,1507)	1:A:66:MET:HE1	1:A:66:MET:HG2	24	0.12
(3,1507)	1:A:66:MET:HE2	1:A:66:MET:HG2	24	0.12
(3,1507)	1:A:66:MET:HE3	1:A:66:MET:HG2	24	0.12
(3,1507)	1:A:66:MET:HE1	1:A:66:MET:HG2	28	0.12
(3,1507)	1:A:66:MET:HE2	1:A:66:MET:HG2	28	0.12
(3,1507)	1:A:66:MET:HE3	1:A:66:MET:HG2	28	0.12
(3,1507)	1:A:66:MET:HE1	1:A:66:MET:HG2	40	0.12
(3,1507)	1:A:66:MET:HE2	1:A:66:MET:HG2	40	0.12
(3,1507)	1:A:66:MET:HE3	1:A:66:MET:HG2	40	0.12
(3,1498)	1:A:81:VAL:HG11	1:A:12:PHE:HZ	1	0.12
(3,1498)	1:A:81:VAL:HG12	1:A:12:PHE:HZ	1	0.12
(3,1498)	1:A:81:VAL:HG13	1:A:12:PHE:HZ	1	0.12
(3,1498)	1:A:81:VAL:HG11	1:A:12:PHE:HZ	8	0.12
(3,1498)	1:A:81:VAL:HG12	1:A:12:PHE:HZ	8	0.12
(3,1498)	1:A:81:VAL:HG13	1:A:12:PHE:HZ	8	0.12
(3,1498)	1:A:81:VAL:HG11	1:A:12:PHE:HZ	16	0.12
(3,1498)	1:A:81:VAL:HG12	1:A:12:PHE:HZ	16	0.12
(3,1498)	1:A:81:VAL:HG13	1:A:12:PHE:HZ	16	0.12
(3,1498)	1:A:81:VAL:HG11	1:A:12:PHE:HZ	18	0.12
(3,1498)	1:A:81:VAL:HG12	1:A:12:PHE:HZ	18	0.12
(3,1498)	1:A:81:VAL:HG13	1:A:12:PHE:HZ	18	0.12
(3,1498)	1:A:81:VAL:HG11	1:A:12:PHE:HZ	21	0.12
(3,1498)	1:A:81:VAL:HG12	1:A:12:PHE:HZ	21	0.12
(3,1498)	1:A:81:VAL:HG13	1:A:12:PHE:HZ	21	0.12
(3,1498)	1:A:81:VAL:HG11	1:A:12:PHE:HZ	26	0.12
(3,1498)	1:A:81:VAL:HG12	1:A:12:PHE:HZ	26	0.12
(3,1498)	1:A:81:VAL:HG13	1:A:12:PHE:HZ	26	0.12
(3,1498)	1:A:81:VAL:HG11	1:A:12:PHE:HZ	28	0.12
(3,1498)	1:A:81:VAL:HG12	1:A:12:PHE:HZ	28	0.12
(3,1498)	1:A:81:VAL:HG13	1:A:12:PHE:HZ	28	0.12
(3,1498)	1:A:81:VAL:HG11	1:A:12:PHE:HZ	35	0.12
(3,1498)	1:A:81:VAL:HG12	1:A:12:PHE:HZ	35	0.12

*Continued on next page...*



*Continued from previous page...*

Key	Atom-1	Atom-2	Model ID	Violation (Å)
(3,1498)	1:A:81:VAL:HG13	1:A:12:PHE:HZ	35	0.12
(3,1498)	1:A:81:VAL:HG11	1:A:12:PHE:HZ	36	0.12
(3,1498)	1:A:81:VAL:HG12	1:A:12:PHE:HZ	36	0.12
(3,1498)	1:A:81:VAL:HG13	1:A:12:PHE:HZ	36	0.12
(3,1498)	1:A:81:VAL:HG11	1:A:12:PHE:HZ	37	0.12
(3,1498)	1:A:81:VAL:HG12	1:A:12:PHE:HZ	37	0.12
(3,1498)	1:A:81:VAL:HG13	1:A:12:PHE:HZ	37	0.12
(3,1498)	1:A:81:VAL:HG11	1:A:12:PHE:HZ	40	0.12
(3,1498)	1:A:81:VAL:HG12	1:A:12:PHE:HZ	40	0.12
(3,1498)	1:A:81:VAL:HG13	1:A:12:PHE:HZ	40	0.12
(3,1488)	1:A:81:VAL:HB	1:A:42:TRP:HE1	17	0.12
(3,1488)	1:A:81:VAL:HB	1:A:42:TRP:HE1	18	0.12
(3,1488)	1:A:81:VAL:HB	1:A:42:TRP:HE1	20	0.12
(3,1424)	1:A:21:VAL:HG21	1:A:19:ILE:HD11	5	0.12
(3,1424)	1:A:21:VAL:HG21	1:A:19:ILE:HD12	5	0.12
(3,1424)	1:A:21:VAL:HG21	1:A:19:ILE:HD13	5	0.12
(3,1424)	1:A:21:VAL:HG22	1:A:19:ILE:HD11	5	0.12
(3,1424)	1:A:21:VAL:HG22	1:A:19:ILE:HD12	5	0.12
(3,1424)	1:A:21:VAL:HG22	1:A:19:ILE:HD13	5	0.12
(3,1424)	1:A:21:VAL:HG23	1:A:19:ILE:HD11	5	0.12
(3,1424)	1:A:21:VAL:HG23	1:A:19:ILE:HD12	5	0.12
(3,1424)	1:A:21:VAL:HG23	1:A:19:ILE:HD13	5	0.12
(3,1412)	1:A:20:VAL:HG11	1:A:100:GLU:HA	6	0.12
(3,1412)	1:A:20:VAL:HG12	1:A:100:GLU:HA	6	0.12
(3,1412)	1:A:20:VAL:HG13	1:A:100:GLU:HA	6	0.12
(3,141)	1:A:101:LEU:H	1:A:100:GLU:H	39	0.12
(3,1407)	1:A:95:ALA:HB1	1:A:18:ASN:H	8	0.12
(3,1407)	1:A:95:ALA:HB2	1:A:18:ASN:H	8	0.12
(3,1407)	1:A:95:ALA:HB3	1:A:18:ASN:H	8	0.12
(3,1407)	1:A:95:ALA:HB1	1:A:18:ASN:H	22	0.12
(3,1407)	1:A:95:ALA:HB2	1:A:18:ASN:H	22	0.12
(3,1407)	1:A:95:ALA:HB3	1:A:18:ASN:H	22	0.12
(3,1407)	1:A:95:ALA:HB1	1:A:18:ASN:H	26	0.12
(3,1407)	1:A:95:ALA:HB2	1:A:18:ASN:H	26	0.12
(3,1407)	1:A:95:ALA:HB3	1:A:18:ASN:H	26	0.12
(3,1405)	1:A:95:ALA:HB1	1:A:96:GLU:H	28	0.12
(3,1405)	1:A:95:ALA:HB2	1:A:96:GLU:H	28	0.12
(3,1405)	1:A:95:ALA:HB3	1:A:96:GLU:H	28	0.12
(3,1404)	1:A:95:ALA:HB1	1:A:16:ILE:HG12	19	0.12
(3,1404)	1:A:95:ALA:HB2	1:A:16:ILE:HG12	19	0.12
(3,1404)	1:A:95:ALA:HB3	1:A:16:ILE:HG12	19	0.12
(3,1404)	1:A:95:ALA:HB1	1:A:16:ILE:HG12	30	0.12

*Continued on next page...*

*Continued from previous page...*

Key	Atom-1	Atom-2	Model ID	Violation (Å)
(3,1404)	1:A:95:ALA:HB2	1:A:16:ILE:HG12	30	0.12
(3,1404)	1:A:95:ALA:HB3	1:A:16:ILE:HG12	30	0.12
(3,1391)	1:A:91:ALA:HB1	1:A:12:PHE:HZ	12	0.12
(3,1391)	1:A:91:ALA:HB2	1:A:12:PHE:HZ	12	0.12
(3,1391)	1:A:91:ALA:HB3	1:A:12:PHE:HZ	12	0.12
(3,1391)	1:A:91:ALA:HB1	1:A:12:PHE:HZ	19	0.12
(3,1391)	1:A:91:ALA:HB2	1:A:12:PHE:HZ	19	0.12
(3,1391)	1:A:91:ALA:HB3	1:A:12:PHE:HZ	19	0.12
(3,1391)	1:A:91:ALA:HB1	1:A:12:PHE:HZ	24	0.12
(3,1391)	1:A:91:ALA:HB2	1:A:12:PHE:HZ	24	0.12
(3,1391)	1:A:91:ALA:HB3	1:A:12:PHE:HZ	24	0.12
(3,1391)	1:A:91:ALA:HB1	1:A:12:PHE:HZ	25	0.12
(3,1391)	1:A:91:ALA:HB2	1:A:12:PHE:HZ	25	0.12
(3,1391)	1:A:91:ALA:HB3	1:A:12:PHE:HZ	25	0.12
(3,1391)	1:A:91:ALA:HB1	1:A:12:PHE:HZ	40	0.12
(3,1391)	1:A:91:ALA:HB2	1:A:12:PHE:HZ	40	0.12
(3,1391)	1:A:91:ALA:HB3	1:A:12:PHE:HZ	40	0.12
(3,1388)	1:A:91:ALA:HB1	1:A:83:ALA:HB1	4	0.12
(3,1388)	1:A:91:ALA:HB1	1:A:83:ALA:HB2	4	0.12
(3,1388)	1:A:91:ALA:HB1	1:A:83:ALA:HB3	4	0.12
(3,1388)	1:A:91:ALA:HB2	1:A:83:ALA:HB1	4	0.12
(3,1388)	1:A:91:ALA:HB2	1:A:83:ALA:HB2	4	0.12
(3,1388)	1:A:91:ALA:HB2	1:A:83:ALA:HB3	4	0.12
(3,1388)	1:A:91:ALA:HB3	1:A:83:ALA:HB1	4	0.12
(3,1388)	1:A:91:ALA:HB3	1:A:83:ALA:HB2	4	0.12
(3,1388)	1:A:91:ALA:HB3	1:A:83:ALA:HB3	4	0.12
(3,1388)	1:A:91:ALA:HB1	1:A:83:ALA:HB1	8	0.12
(3,1388)	1:A:91:ALA:HB1	1:A:83:ALA:HB2	8	0.12
(3,1388)	1:A:91:ALA:HB1	1:A:83:ALA:HB3	8	0.12
(3,1388)	1:A:91:ALA:HB2	1:A:83:ALA:HB1	8	0.12
(3,1388)	1:A:91:ALA:HB2	1:A:83:ALA:HB2	8	0.12
(3,1388)	1:A:91:ALA:HB2	1:A:83:ALA:HB3	8	0.12
(3,1388)	1:A:91:ALA:HB3	1:A:83:ALA:HB1	8	0.12
(3,1388)	1:A:91:ALA:HB3	1:A:83:ALA:HB2	8	0.12
(3,1388)	1:A:91:ALA:HB3	1:A:83:ALA:HB3	8	0.12
(3,1388)	1:A:91:ALA:HB1	1:A:83:ALA:HB1	10	0.12
(3,1388)	1:A:91:ALA:HB1	1:A:83:ALA:HB2	10	0.12
(3,1388)	1:A:91:ALA:HB1	1:A:83:ALA:HB3	10	0.12
(3,1388)	1:A:91:ALA:HB2	1:A:83:ALA:HB1	10	0.12
(3,1388)	1:A:91:ALA:HB2	1:A:83:ALA:HB2	10	0.12
(3,1388)	1:A:91:ALA:HB2	1:A:83:ALA:HB3	10	0.12
(3,1388)	1:A:91:ALA:HB3	1:A:83:ALA:HB1	10	0.12

*Continued on next page...*

*Continued from previous page...*

Key	Atom-1	Atom-2	Model ID	Violation (Å)
(3,1388)	1:A:91:ALA:HB3	1:A:83:ALA:HB2	10	0.12
(3,1388)	1:A:91:ALA:HB3	1:A:83:ALA:HB3	10	0.12
(3,1388)	1:A:91:ALA:HB1	1:A:83:ALA:HB1	12	0.12
(3,1388)	1:A:91:ALA:HB1	1:A:83:ALA:HB2	12	0.12
(3,1388)	1:A:91:ALA:HB1	1:A:83:ALA:HB3	12	0.12
(3,1388)	1:A:91:ALA:HB2	1:A:83:ALA:HB1	12	0.12
(3,1388)	1:A:91:ALA:HB2	1:A:83:ALA:HB2	12	0.12
(3,1388)	1:A:91:ALA:HB2	1:A:83:ALA:HB3	12	0.12
(3,1388)	1:A:91:ALA:HB3	1:A:83:ALA:HB1	12	0.12
(3,1388)	1:A:91:ALA:HB3	1:A:83:ALA:HB2	12	0.12
(3,1388)	1:A:91:ALA:HB3	1:A:83:ALA:HB3	12	0.12
(3,1388)	1:A:91:ALA:HB1	1:A:83:ALA:HB1	17	0.12
(3,1388)	1:A:91:ALA:HB1	1:A:83:ALA:HB2	17	0.12
(3,1388)	1:A:91:ALA:HB1	1:A:83:ALA:HB3	17	0.12
(3,1388)	1:A:91:ALA:HB2	1:A:83:ALA:HB1	17	0.12
(3,1388)	1:A:91:ALA:HB2	1:A:83:ALA:HB2	17	0.12
(3,1388)	1:A:91:ALA:HB2	1:A:83:ALA:HB3	17	0.12
(3,1388)	1:A:91:ALA:HB3	1:A:83:ALA:HB1	17	0.12
(3,1388)	1:A:91:ALA:HB3	1:A:83:ALA:HB2	17	0.12
(3,1388)	1:A:91:ALA:HB3	1:A:83:ALA:HB3	17	0.12
(3,1388)	1:A:91:ALA:HB1	1:A:83:ALA:HB1	21	0.12
(3,1388)	1:A:91:ALA:HB1	1:A:83:ALA:HB2	21	0.12
(3,1388)	1:A:91:ALA:HB1	1:A:83:ALA:HB3	21	0.12
(3,1388)	1:A:91:ALA:HB2	1:A:83:ALA:HB1	21	0.12
(3,1388)	1:A:91:ALA:HB2	1:A:83:ALA:HB2	21	0.12
(3,1388)	1:A:91:ALA:HB2	1:A:83:ALA:HB3	21	0.12
(3,1388)	1:A:91:ALA:HB3	1:A:83:ALA:HB1	21	0.12
(3,1388)	1:A:91:ALA:HB3	1:A:83:ALA:HB2	21	0.12
(3,1388)	1:A:91:ALA:HB3	1:A:83:ALA:HB3	21	0.12
(3,1388)	1:A:91:ALA:HB1	1:A:83:ALA:HB1	23	0.12
(3,1388)	1:A:91:ALA:HB1	1:A:83:ALA:HB2	23	0.12
(3,1388)	1:A:91:ALA:HB1	1:A:83:ALA:HB3	23	0.12
(3,1388)	1:A:91:ALA:HB2	1:A:83:ALA:HB1	23	0.12
(3,1388)	1:A:91:ALA:HB2	1:A:83:ALA:HB2	23	0.12
(3,1388)	1:A:91:ALA:HB2	1:A:83:ALA:HB3	23	0.12
(3,1388)	1:A:91:ALA:HB3	1:A:83:ALA:HB1	23	0.12
(3,1388)	1:A:91:ALA:HB3	1:A:83:ALA:HB2	23	0.12
(3,1388)	1:A:91:ALA:HB3	1:A:83:ALA:HB3	23	0.12
(3,1388)	1:A:91:ALA:HB1	1:A:83:ALA:HB1	27	0.12
(3,1388)	1:A:91:ALA:HB1	1:A:83:ALA:HB2	27	0.12
(3,1388)	1:A:91:ALA:HB1	1:A:83:ALA:HB3	27	0.12
(3,1388)	1:A:91:ALA:HB2	1:A:83:ALA:HB1	27	0.12

*Continued on next page...*

*Continued from previous page...*

Key	Atom-1	Atom-2	Model ID	Violation (Å)
(3,1388)	1:A:91:ALA:HB2	1:A:83:ALA:HB2	27	0.12
(3,1388)	1:A:91:ALA:HB2	1:A:83:ALA:HB3	27	0.12
(3,1388)	1:A:91:ALA:HB3	1:A:83:ALA:HB1	27	0.12
(3,1388)	1:A:91:ALA:HB3	1:A:83:ALA:HB2	27	0.12
(3,1388)	1:A:91:ALA:HB3	1:A:83:ALA:HB3	27	0.12
(3,1388)	1:A:91:ALA:HB1	1:A:83:ALA:HB1	28	0.12
(3,1388)	1:A:91:ALA:HB1	1:A:83:ALA:HB2	28	0.12
(3,1388)	1:A:91:ALA:HB1	1:A:83:ALA:HB3	28	0.12
(3,1388)	1:A:91:ALA:HB2	1:A:83:ALA:HB1	28	0.12
(3,1388)	1:A:91:ALA:HB2	1:A:83:ALA:HB2	28	0.12
(3,1388)	1:A:91:ALA:HB2	1:A:83:ALA:HB3	28	0.12
(3,1388)	1:A:91:ALA:HB3	1:A:83:ALA:HB1	28	0.12
(3,1388)	1:A:91:ALA:HB3	1:A:83:ALA:HB2	28	0.12
(3,1388)	1:A:91:ALA:HB3	1:A:83:ALA:HB3	28	0.12
(3,1388)	1:A:91:ALA:HB1	1:A:83:ALA:HB1	29	0.12
(3,1388)	1:A:91:ALA:HB1	1:A:83:ALA:HB2	29	0.12
(3,1388)	1:A:91:ALA:HB1	1:A:83:ALA:HB3	29	0.12
(3,1388)	1:A:91:ALA:HB2	1:A:83:ALA:HB1	29	0.12
(3,1388)	1:A:91:ALA:HB2	1:A:83:ALA:HB2	29	0.12
(3,1388)	1:A:91:ALA:HB2	1:A:83:ALA:HB3	29	0.12
(3,1388)	1:A:91:ALA:HB3	1:A:83:ALA:HB1	29	0.12
(3,1388)	1:A:91:ALA:HB3	1:A:83:ALA:HB2	29	0.12
(3,1388)	1:A:91:ALA:HB3	1:A:83:ALA:HB3	29	0.12
(3,1388)	1:A:91:ALA:HB1	1:A:83:ALA:HB1	32	0.12
(3,1388)	1:A:91:ALA:HB1	1:A:83:ALA:HB2	32	0.12
(3,1388)	1:A:91:ALA:HB1	1:A:83:ALA:HB3	32	0.12
(3,1388)	1:A:91:ALA:HB2	1:A:83:ALA:HB1	32	0.12
(3,1388)	1:A:91:ALA:HB2	1:A:83:ALA:HB2	32	0.12
(3,1388)	1:A:91:ALA:HB2	1:A:83:ALA:HB3	32	0.12
(3,1388)	1:A:91:ALA:HB3	1:A:83:ALA:HB1	32	0.12
(3,1388)	1:A:91:ALA:HB3	1:A:83:ALA:HB2	32	0.12
(3,1388)	1:A:91:ALA:HB3	1:A:83:ALA:HB3	32	0.12
(3,1383)	1:A:83:ALA:HB1	1:A:91:ALA:HB1	4	0.12
(3,1383)	1:A:83:ALA:HB1	1:A:91:ALA:HB2	4	0.12
(3,1383)	1:A:83:ALA:HB1	1:A:91:ALA:HB3	4	0.12
(3,1383)	1:A:83:ALA:HB2	1:A:91:ALA:HB1	4	0.12
(3,1383)	1:A:83:ALA:HB2	1:A:91:ALA:HB2	4	0.12
(3,1383)	1:A:83:ALA:HB2	1:A:91:ALA:HB3	4	0.12
(3,1383)	1:A:83:ALA:HB3	1:A:91:ALA:HB1	4	0.12
(3,1383)	1:A:83:ALA:HB3	1:A:91:ALA:HB2	4	0.12
(3,1383)	1:A:83:ALA:HB3	1:A:91:ALA:HB3	4	0.12
(3,1383)	1:A:83:ALA:HB1	1:A:91:ALA:HB1	8	0.12

*Continued on next page...*

*Continued from previous page...*

Key	Atom-1	Atom-2	Model ID	Violation (Å)
(3,1383)	1:A:83:ALA:HB1	1:A:91:ALA:HB2	8	0.12
(3,1383)	1:A:83:ALA:HB1	1:A:91:ALA:HB3	8	0.12
(3,1383)	1:A:83:ALA:HB2	1:A:91:ALA:HB1	8	0.12
(3,1383)	1:A:83:ALA:HB2	1:A:91:ALA:HB2	8	0.12
(3,1383)	1:A:83:ALA:HB2	1:A:91:ALA:HB3	8	0.12
(3,1383)	1:A:83:ALA:HB3	1:A:91:ALA:HB1	8	0.12
(3,1383)	1:A:83:ALA:HB3	1:A:91:ALA:HB2	8	0.12
(3,1383)	1:A:83:ALA:HB3	1:A:91:ALA:HB3	8	0.12
(3,1383)	1:A:83:ALA:HB1	1:A:91:ALA:HB1	10	0.12
(3,1383)	1:A:83:ALA:HB1	1:A:91:ALA:HB2	10	0.12
(3,1383)	1:A:83:ALA:HB1	1:A:91:ALA:HB3	10	0.12
(3,1383)	1:A:83:ALA:HB2	1:A:91:ALA:HB1	10	0.12
(3,1383)	1:A:83:ALA:HB2	1:A:91:ALA:HB2	10	0.12
(3,1383)	1:A:83:ALA:HB2	1:A:91:ALA:HB3	10	0.12
(3,1383)	1:A:83:ALA:HB3	1:A:91:ALA:HB1	10	0.12
(3,1383)	1:A:83:ALA:HB3	1:A:91:ALA:HB2	10	0.12
(3,1383)	1:A:83:ALA:HB3	1:A:91:ALA:HB3	10	0.12
(3,1383)	1:A:83:ALA:HB1	1:A:91:ALA:HB1	12	0.12
(3,1383)	1:A:83:ALA:HB1	1:A:91:ALA:HB2	12	0.12
(3,1383)	1:A:83:ALA:HB1	1:A:91:ALA:HB3	12	0.12
(3,1383)	1:A:83:ALA:HB2	1:A:91:ALA:HB1	12	0.12
(3,1383)	1:A:83:ALA:HB2	1:A:91:ALA:HB2	12	0.12
(3,1383)	1:A:83:ALA:HB2	1:A:91:ALA:HB3	12	0.12
(3,1383)	1:A:83:ALA:HB3	1:A:91:ALA:HB1	12	0.12
(3,1383)	1:A:83:ALA:HB3	1:A:91:ALA:HB2	12	0.12
(3,1383)	1:A:83:ALA:HB3	1:A:91:ALA:HB3	12	0.12
(3,1383)	1:A:83:ALA:HB1	1:A:91:ALA:HB1	17	0.12
(3,1383)	1:A:83:ALA:HB1	1:A:91:ALA:HB2	17	0.12
(3,1383)	1:A:83:ALA:HB1	1:A:91:ALA:HB3	17	0.12
(3,1383)	1:A:83:ALA:HB2	1:A:91:ALA:HB1	17	0.12
(3,1383)	1:A:83:ALA:HB2	1:A:91:ALA:HB2	17	0.12
(3,1383)	1:A:83:ALA:HB2	1:A:91:ALA:HB3	17	0.12
(3,1383)	1:A:83:ALA:HB3	1:A:91:ALA:HB1	17	0.12
(3,1383)	1:A:83:ALA:HB3	1:A:91:ALA:HB2	17	0.12
(3,1383)	1:A:83:ALA:HB3	1:A:91:ALA:HB3	17	0.12
(3,1383)	1:A:83:ALA:HB1	1:A:91:ALA:HB1	21	0.12
(3,1383)	1:A:83:ALA:HB1	1:A:91:ALA:HB2	21	0.12
(3,1383)	1:A:83:ALA:HB1	1:A:91:ALA:HB3	21	0.12
(3,1383)	1:A:83:ALA:HB2	1:A:91:ALA:HB1	21	0.12
(3,1383)	1:A:83:ALA:HB2	1:A:91:ALA:HB2	21	0.12
(3,1383)	1:A:83:ALA:HB2	1:A:91:ALA:HB3	21	0.12
(3,1383)	1:A:83:ALA:HB3	1:A:91:ALA:HB1	21	0.12

*Continued on next page...*

*Continued from previous page...*

Key	Atom-1	Atom-2	Model ID	Violation (Å)
(3,1383)	1:A:83:ALA:HB3	1:A:91:ALA:HB2	21	0.12
(3,1383)	1:A:83:ALA:HB3	1:A:91:ALA:HB3	21	0.12
(3,1383)	1:A:83:ALA:HB1	1:A:91:ALA:HB1	23	0.12
(3,1383)	1:A:83:ALA:HB1	1:A:91:ALA:HB2	23	0.12
(3,1383)	1:A:83:ALA:HB1	1:A:91:ALA:HB3	23	0.12
(3,1383)	1:A:83:ALA:HB2	1:A:91:ALA:HB1	23	0.12
(3,1383)	1:A:83:ALA:HB2	1:A:91:ALA:HB2	23	0.12
(3,1383)	1:A:83:ALA:HB2	1:A:91:ALA:HB3	23	0.12
(3,1383)	1:A:83:ALA:HB3	1:A:91:ALA:HB1	23	0.12
(3,1383)	1:A:83:ALA:HB3	1:A:91:ALA:HB2	23	0.12
(3,1383)	1:A:83:ALA:HB3	1:A:91:ALA:HB3	23	0.12
(3,1383)	1:A:83:ALA:HB1	1:A:91:ALA:HB1	27	0.12
(3,1383)	1:A:83:ALA:HB1	1:A:91:ALA:HB2	27	0.12
(3,1383)	1:A:83:ALA:HB1	1:A:91:ALA:HB3	27	0.12
(3,1383)	1:A:83:ALA:HB2	1:A:91:ALA:HB1	27	0.12
(3,1383)	1:A:83:ALA:HB2	1:A:91:ALA:HB2	27	0.12
(3,1383)	1:A:83:ALA:HB2	1:A:91:ALA:HB3	27	0.12
(3,1383)	1:A:83:ALA:HB3	1:A:91:ALA:HB1	27	0.12
(3,1383)	1:A:83:ALA:HB3	1:A:91:ALA:HB2	27	0.12
(3,1383)	1:A:83:ALA:HB3	1:A:91:ALA:HB3	27	0.12
(3,1383)	1:A:83:ALA:HB1	1:A:91:ALA:HB1	28	0.12
(3,1383)	1:A:83:ALA:HB1	1:A:91:ALA:HB2	28	0.12
(3,1383)	1:A:83:ALA:HB1	1:A:91:ALA:HB3	28	0.12
(3,1383)	1:A:83:ALA:HB2	1:A:91:ALA:HB1	28	0.12
(3,1383)	1:A:83:ALA:HB2	1:A:91:ALA:HB2	28	0.12
(3,1383)	1:A:83:ALA:HB2	1:A:91:ALA:HB3	28	0.12
(3,1383)	1:A:83:ALA:HB3	1:A:91:ALA:HB1	28	0.12
(3,1383)	1:A:83:ALA:HB3	1:A:91:ALA:HB2	28	0.12
(3,1383)	1:A:83:ALA:HB3	1:A:91:ALA:HB3	28	0.12
(3,1383)	1:A:83:ALA:HB1	1:A:91:ALA:HB1	29	0.12
(3,1383)	1:A:83:ALA:HB1	1:A:91:ALA:HB2	29	0.12
(3,1383)	1:A:83:ALA:HB1	1:A:91:ALA:HB3	29	0.12
(3,1383)	1:A:83:ALA:HB2	1:A:91:ALA:HB1	29	0.12
(3,1383)	1:A:83:ALA:HB2	1:A:91:ALA:HB2	29	0.12
(3,1383)	1:A:83:ALA:HB2	1:A:91:ALA:HB3	29	0.12
(3,1383)	1:A:83:ALA:HB3	1:A:91:ALA:HB1	29	0.12
(3,1383)	1:A:83:ALA:HB3	1:A:91:ALA:HB2	29	0.12
(3,1383)	1:A:83:ALA:HB3	1:A:91:ALA:HB3	29	0.12
(3,1383)	1:A:83:ALA:HB1	1:A:91:ALA:HB1	32	0.12
(3,1383)	1:A:83:ALA:HB1	1:A:91:ALA:HB2	32	0.12
(3,1383)	1:A:83:ALA:HB1	1:A:91:ALA:HB3	32	0.12
(3,1383)	1:A:83:ALA:HB2	1:A:91:ALA:HB1	32	0.12

*Continued on next page...*

*Continued from previous page...*

Key	Atom-1	Atom-2	Model ID	Violation (Å)
(3,1383)	1:A:83:ALA:HB2	1:A:91:ALA:HB2	32	0.12
(3,1383)	1:A:83:ALA:HB2	1:A:91:ALA:HB3	32	0.12
(3,1383)	1:A:83:ALA:HB3	1:A:91:ALA:HB1	32	0.12
(3,1383)	1:A:83:ALA:HB3	1:A:91:ALA:HB2	32	0.12
(3,1383)	1:A:83:ALA:HB3	1:A:91:ALA:HB3	32	0.12
(3,1372)	1:A:16:ILE:HB	1:A:29:PHE:HB3	7	0.12
(3,1372)	1:A:16:ILE:HB	1:A:29:PHE:HB3	24	0.12
(3,1347)	1:A:16:ILE:HD11	1:A:16:ILE:HA	2	0.12
(3,1347)	1:A:16:ILE:HD12	1:A:16:ILE:HA	2	0.12
(3,1347)	1:A:16:ILE:HD13	1:A:16:ILE:HA	2	0.12
(3,1347)	1:A:16:ILE:HD11	1:A:16:ILE:HA	4	0.12
(3,1347)	1:A:16:ILE:HD12	1:A:16:ILE:HA	4	0.12
(3,1347)	1:A:16:ILE:HD13	1:A:16:ILE:HA	4	0.12
(3,1347)	1:A:16:ILE:HD11	1:A:16:ILE:HA	5	0.12
(3,1347)	1:A:16:ILE:HD12	1:A:16:ILE:HA	5	0.12
(3,1347)	1:A:16:ILE:HD13	1:A:16:ILE:HA	5	0.12
(3,1347)	1:A:16:ILE:HD11	1:A:16:ILE:HA	7	0.12
(3,1347)	1:A:16:ILE:HD12	1:A:16:ILE:HA	7	0.12
(3,1347)	1:A:16:ILE:HD13	1:A:16:ILE:HA	7	0.12
(3,1347)	1:A:16:ILE:HD11	1:A:16:ILE:HA	8	0.12
(3,1347)	1:A:16:ILE:HD12	1:A:16:ILE:HA	8	0.12
(3,1347)	1:A:16:ILE:HD13	1:A:16:ILE:HA	8	0.12
(3,1347)	1:A:16:ILE:HD11	1:A:16:ILE:HA	9	0.12
(3,1347)	1:A:16:ILE:HD12	1:A:16:ILE:HA	9	0.12
(3,1347)	1:A:16:ILE:HD13	1:A:16:ILE:HA	9	0.12
(3,1347)	1:A:16:ILE:HD11	1:A:16:ILE:HA	10	0.12
(3,1347)	1:A:16:ILE:HD12	1:A:16:ILE:HA	10	0.12
(3,1347)	1:A:16:ILE:HD13	1:A:16:ILE:HA	10	0.12
(3,1347)	1:A:16:ILE:HD11	1:A:16:ILE:HA	11	0.12
(3,1347)	1:A:16:ILE:HD12	1:A:16:ILE:HA	11	0.12
(3,1347)	1:A:16:ILE:HD13	1:A:16:ILE:HA	11	0.12
(3,1347)	1:A:16:ILE:HD11	1:A:16:ILE:HA	12	0.12
(3,1347)	1:A:16:ILE:HD12	1:A:16:ILE:HA	12	0.12
(3,1347)	1:A:16:ILE:HD13	1:A:16:ILE:HA	12	0.12
(3,1347)	1:A:16:ILE:HD11	1:A:16:ILE:HA	13	0.12
(3,1347)	1:A:16:ILE:HD12	1:A:16:ILE:HA	13	0.12
(3,1347)	1:A:16:ILE:HD13	1:A:16:ILE:HA	13	0.12
(3,1347)	1:A:16:ILE:HD11	1:A:16:ILE:HA	16	0.12
(3,1347)	1:A:16:ILE:HD12	1:A:16:ILE:HA	16	0.12
(3,1347)	1:A:16:ILE:HD13	1:A:16:ILE:HA	16	0.12
(3,1347)	1:A:16:ILE:HD11	1:A:16:ILE:HA	17	0.12
(3,1347)	1:A:16:ILE:HD12	1:A:16:ILE:HA	17	0.12

*Continued on next page...*

*Continued from previous page...*

Key	Atom-1	Atom-2	Model ID	Violation (Å)
(3,1347)	1:A:16:ILE:HD13	1:A:16:ILE:HA	17	0.12
(3,1347)	1:A:16:ILE:HD11	1:A:16:ILE:HA	18	0.12
(3,1347)	1:A:16:ILE:HD12	1:A:16:ILE:HA	18	0.12
(3,1347)	1:A:16:ILE:HD13	1:A:16:ILE:HA	18	0.12
(3,1347)	1:A:16:ILE:HD11	1:A:16:ILE:HA	21	0.12
(3,1347)	1:A:16:ILE:HD12	1:A:16:ILE:HA	21	0.12
(3,1347)	1:A:16:ILE:HD13	1:A:16:ILE:HA	21	0.12
(3,1347)	1:A:16:ILE:HD11	1:A:16:ILE:HA	22	0.12
(3,1347)	1:A:16:ILE:HD12	1:A:16:ILE:HA	22	0.12
(3,1347)	1:A:16:ILE:HD13	1:A:16:ILE:HA	22	0.12
(3,1347)	1:A:16:ILE:HD11	1:A:16:ILE:HA	24	0.12
(3,1347)	1:A:16:ILE:HD12	1:A:16:ILE:HA	24	0.12
(3,1347)	1:A:16:ILE:HD13	1:A:16:ILE:HA	24	0.12
(3,1347)	1:A:16:ILE:HD11	1:A:16:ILE:HA	25	0.12
(3,1347)	1:A:16:ILE:HD12	1:A:16:ILE:HA	25	0.12
(3,1347)	1:A:16:ILE:HD13	1:A:16:ILE:HA	25	0.12
(3,1347)	1:A:16:ILE:HD11	1:A:16:ILE:HA	26	0.12
(3,1347)	1:A:16:ILE:HD12	1:A:16:ILE:HA	26	0.12
(3,1347)	1:A:16:ILE:HD13	1:A:16:ILE:HA	26	0.12
(3,1347)	1:A:16:ILE:HD11	1:A:16:ILE:HA	27	0.12
(3,1347)	1:A:16:ILE:HD12	1:A:16:ILE:HA	27	0.12
(3,1347)	1:A:16:ILE:HD13	1:A:16:ILE:HA	27	0.12
(3,1347)	1:A:16:ILE:HD11	1:A:16:ILE:HA	29	0.12
(3,1347)	1:A:16:ILE:HD12	1:A:16:ILE:HA	29	0.12
(3,1347)	1:A:16:ILE:HD13	1:A:16:ILE:HA	29	0.12
(3,1347)	1:A:16:ILE:HD11	1:A:16:ILE:HA	30	0.12
(3,1347)	1:A:16:ILE:HD12	1:A:16:ILE:HA	30	0.12
(3,1347)	1:A:16:ILE:HD13	1:A:16:ILE:HA	30	0.12
(3,1347)	1:A:16:ILE:HD11	1:A:16:ILE:HA	31	0.12
(3,1347)	1:A:16:ILE:HD12	1:A:16:ILE:HA	31	0.12
(3,1347)	1:A:16:ILE:HD13	1:A:16:ILE:HA	31	0.12
(3,1347)	1:A:16:ILE:HD11	1:A:16:ILE:HA	32	0.12
(3,1347)	1:A:16:ILE:HD12	1:A:16:ILE:HA	32	0.12
(3,1347)	1:A:16:ILE:HD13	1:A:16:ILE:HA	32	0.12
(3,1347)	1:A:16:ILE:HD11	1:A:16:ILE:HA	33	0.12
(3,1347)	1:A:16:ILE:HD12	1:A:16:ILE:HA	33	0.12
(3,1347)	1:A:16:ILE:HD13	1:A:16:ILE:HA	33	0.12
(3,1347)	1:A:16:ILE:HD11	1:A:16:ILE:HA	34	0.12
(3,1347)	1:A:16:ILE:HD12	1:A:16:ILE:HA	34	0.12
(3,1347)	1:A:16:ILE:HD13	1:A:16:ILE:HA	34	0.12
(3,1347)	1:A:16:ILE:HD11	1:A:16:ILE:HA	35	0.12
(3,1347)	1:A:16:ILE:HD12	1:A:16:ILE:HA	35	0.12

*Continued on next page...*



*Continued from previous page...*

Key	Atom-1	Atom-2	Model ID	Violation (Å)
(3,1347)	1:A:16:ILE:HD13	1:A:16:ILE:HA	35	0.12
(3,1347)	1:A:16:ILE:HD11	1:A:16:ILE:HA	36	0.12
(3,1347)	1:A:16:ILE:HD12	1:A:16:ILE:HA	36	0.12
(3,1347)	1:A:16:ILE:HD13	1:A:16:ILE:HA	36	0.12
(3,1347)	1:A:16:ILE:HD11	1:A:16:ILE:HA	37	0.12
(3,1347)	1:A:16:ILE:HD12	1:A:16:ILE:HA	37	0.12
(3,1347)	1:A:16:ILE:HD13	1:A:16:ILE:HA	37	0.12
(3,1347)	1:A:16:ILE:HD11	1:A:16:ILE:HA	38	0.12
(3,1347)	1:A:16:ILE:HD12	1:A:16:ILE:HA	38	0.12
(3,1347)	1:A:16:ILE:HD13	1:A:16:ILE:HA	38	0.12
(3,1347)	1:A:16:ILE:HD11	1:A:16:ILE:HA	39	0.12
(3,1347)	1:A:16:ILE:HD12	1:A:16:ILE:HA	39	0.12
(3,1347)	1:A:16:ILE:HD13	1:A:16:ILE:HA	39	0.12
(3,1329)	1:A:19:ILE:HB	1:A:20:VAL:H	18	0.12
(3,1329)	1:A:19:ILE:HB	1:A:20:VAL:H	34	0.12
(3,1299)	1:A:40:VAL:HB	1:A:41:THR:H	6	0.12
(3,1299)	1:A:40:VAL:HB	1:A:41:THR:H	12	0.12
(3,1299)	1:A:40:VAL:HB	1:A:41:THR:H	13	0.12
(3,1299)	1:A:40:VAL:HB	1:A:41:THR:H	16	0.12
(3,1299)	1:A:40:VAL:HB	1:A:41:THR:H	19	0.12
(3,1299)	1:A:40:VAL:HB	1:A:41:THR:H	23	0.12
(3,1299)	1:A:40:VAL:HB	1:A:41:THR:H	26	0.12
(3,1299)	1:A:40:VAL:HB	1:A:41:THR:H	31	0.12
(3,1299)	1:A:40:VAL:HB	1:A:41:THR:H	40	0.12
(3,1295)	1:A:40:VAL:HB	1:A:81:VAL:HG21	20	0.12
(3,1295)	1:A:40:VAL:HB	1:A:81:VAL:HG22	20	0.12
(3,1295)	1:A:40:VAL:HB	1:A:81:VAL:HG23	20	0.12
(3,1295)	1:A:40:VAL:HB	1:A:81:VAL:HG21	30	0.12
(3,1295)	1:A:40:VAL:HB	1:A:81:VAL:HG22	30	0.12
(3,1295)	1:A:40:VAL:HB	1:A:81:VAL:HG23	30	0.12
(3,1294)	1:A:40:VAL:HG21	1:A:83:ALA:HB1	6	0.12
(3,1294)	1:A:40:VAL:HG21	1:A:83:ALA:HB2	6	0.12
(3,1294)	1:A:40:VAL:HG21	1:A:83:ALA:HB3	6	0.12
(3,1294)	1:A:40:VAL:HG22	1:A:83:ALA:HB1	6	0.12
(3,1294)	1:A:40:VAL:HG22	1:A:83:ALA:HB2	6	0.12
(3,1294)	1:A:40:VAL:HG22	1:A:83:ALA:HB3	6	0.12
(3,1294)	1:A:40:VAL:HG23	1:A:83:ALA:HB1	6	0.12
(3,1294)	1:A:40:VAL:HG23	1:A:83:ALA:HB2	6	0.12
(3,1294)	1:A:40:VAL:HG23	1:A:83:ALA:HB3	6	0.12
(3,1294)	1:A:40:VAL:HG21	1:A:83:ALA:HB1	23	0.12
(3,1294)	1:A:40:VAL:HG21	1:A:83:ALA:HB2	23	0.12
(3,1294)	1:A:40:VAL:HG21	1:A:83:ALA:HB3	23	0.12

*Continued on next page...*

*Continued from previous page...*

Key	Atom-1	Atom-2	Model ID	Violation (Å)
(3,1294)	1:A:40:VAL:HG22	1:A:83:ALA:HB1	23	0.12
(3,1294)	1:A:40:VAL:HG22	1:A:83:ALA:HB2	23	0.12
(3,1294)	1:A:40:VAL:HG22	1:A:83:ALA:HB3	23	0.12
(3,1294)	1:A:40:VAL:HG23	1:A:83:ALA:HB1	23	0.12
(3,1294)	1:A:40:VAL:HG23	1:A:83:ALA:HB2	23	0.12
(3,1294)	1:A:40:VAL:HG23	1:A:83:ALA:HB3	23	0.12
(3,1293)	1:A:40:VAL:HG21	1:A:42:TRP:HE1	29	0.12
(3,1293)	1:A:40:VAL:HG22	1:A:42:TRP:HE1	29	0.12
(3,1293)	1:A:40:VAL:HG23	1:A:42:TRP:HE1	29	0.12
(3,1282)	1:A:81:VAL:HG21	1:A:40:VAL:HB	20	0.12
(3,1282)	1:A:81:VAL:HG22	1:A:40:VAL:HB	20	0.12
(3,1282)	1:A:81:VAL:HG23	1:A:40:VAL:HB	20	0.12
(3,1282)	1:A:81:VAL:HG21	1:A:40:VAL:HB	30	0.12
(3,1282)	1:A:81:VAL:HG22	1:A:40:VAL:HB	30	0.12
(3,1282)	1:A:81:VAL:HG23	1:A:40:VAL:HB	30	0.12
(3,1274)	1:A:5:PHE:HB2	1:A:5:PHE:HB3	16	0.12
(3,1274)	1:A:5:PHE:HB2	1:A:5:PHE:HB3	33	0.12
(3,1273)	1:A:5:PHE:HB3	1:A:5:PHE:HB2	16	0.12
(3,1273)	1:A:5:PHE:HB3	1:A:5:PHE:HB2	33	0.12
(3,1272)	1:A:94:THR:HG21	1:A:78:VAL:HG11	12	0.12
(3,1272)	1:A:94:THR:HG21	1:A:78:VAL:HG12	12	0.12
(3,1272)	1:A:94:THR:HG21	1:A:78:VAL:HG13	12	0.12
(3,1272)	1:A:94:THR:HG22	1:A:78:VAL:HG11	12	0.12
(3,1272)	1:A:94:THR:HG22	1:A:78:VAL:HG12	12	0.12
(3,1272)	1:A:94:THR:HG22	1:A:78:VAL:HG13	12	0.12
(3,1272)	1:A:94:THR:HG23	1:A:78:VAL:HG11	12	0.12
(3,1272)	1:A:94:THR:HG23	1:A:78:VAL:HG12	12	0.12
(3,1272)	1:A:94:THR:HG23	1:A:78:VAL:HG13	12	0.12
(3,1272)	1:A:94:THR:HG21	1:A:78:VAL:HG11	23	0.12
(3,1272)	1:A:94:THR:HG21	1:A:78:VAL:HG12	23	0.12
(3,1272)	1:A:94:THR:HG21	1:A:78:VAL:HG13	23	0.12
(3,1272)	1:A:94:THR:HG22	1:A:78:VAL:HG11	23	0.12
(3,1272)	1:A:94:THR:HG22	1:A:78:VAL:HG12	23	0.12
(3,1272)	1:A:94:THR:HG22	1:A:78:VAL:HG13	23	0.12
(3,1272)	1:A:94:THR:HG23	1:A:78:VAL:HG11	23	0.12
(3,1272)	1:A:94:THR:HG23	1:A:78:VAL:HG12	23	0.12
(3,1272)	1:A:94:THR:HG23	1:A:78:VAL:HG13	23	0.12
(3,1272)	1:A:94:THR:HG21	1:A:78:VAL:HG11	33	0.12
(3,1272)	1:A:94:THR:HG21	1:A:78:VAL:HG12	33	0.12
(3,1272)	1:A:94:THR:HG21	1:A:78:VAL:HG13	33	0.12
(3,1272)	1:A:94:THR:HG22	1:A:78:VAL:HG11	33	0.12
(3,1272)	1:A:94:THR:HG22	1:A:78:VAL:HG12	33	0.12

*Continued on next page...*

*Continued from previous page...*

Key	Atom-1	Atom-2	Model ID	Violation (Å)
(3,1272)	1:A:94:THR:HG22	1:A:78:VAL:HG13	33	0.12
(3,1272)	1:A:94:THR:HG23	1:A:78:VAL:HG11	33	0.12
(3,1272)	1:A:94:THR:HG23	1:A:78:VAL:HG12	33	0.12
(3,1272)	1:A:94:THR:HG23	1:A:78:VAL:HG13	33	0.12
(3,1270)	1:A:94:THR:HG21	1:A:95:ALA:H	17	0.12
(3,1270)	1:A:94:THR:HG22	1:A:95:ALA:H	17	0.12
(3,1270)	1:A:94:THR:HG23	1:A:95:ALA:H	17	0.12
(3,1269)	1:A:94:THR:HG21	1:A:95:ALA:H	17	0.12
(3,1269)	1:A:94:THR:HG22	1:A:95:ALA:H	17	0.12
(3,1269)	1:A:94:THR:HG23	1:A:95:ALA:H	17	0.12
(3,1268)	1:A:94:THR:HG21	1:A:93:SER:HA	1	0.12
(3,1268)	1:A:94:THR:HG22	1:A:93:SER:HA	1	0.12
(3,1268)	1:A:94:THR:HG23	1:A:93:SER:HA	1	0.12
(3,1268)	1:A:94:THR:HG21	1:A:93:SER:HA	5	0.12
(3,1268)	1:A:94:THR:HG22	1:A:93:SER:HA	5	0.12
(3,1268)	1:A:94:THR:HG23	1:A:93:SER:HA	5	0.12
(3,1268)	1:A:94:THR:HG21	1:A:93:SER:HA	8	0.12
(3,1268)	1:A:94:THR:HG22	1:A:93:SER:HA	8	0.12
(3,1268)	1:A:94:THR:HG23	1:A:93:SER:HA	8	0.12
(3,1268)	1:A:94:THR:HG21	1:A:93:SER:HA	15	0.12
(3,1268)	1:A:94:THR:HG22	1:A:93:SER:HA	15	0.12
(3,1268)	1:A:94:THR:HG23	1:A:93:SER:HA	15	0.12
(3,1268)	1:A:94:THR:HG21	1:A:93:SER:HA	18	0.12
(3,1268)	1:A:94:THR:HG22	1:A:93:SER:HA	18	0.12
(3,1268)	1:A:94:THR:HG23	1:A:93:SER:HA	18	0.12
(3,1268)	1:A:94:THR:HG21	1:A:93:SER:HA	22	0.12
(3,1268)	1:A:94:THR:HG22	1:A:93:SER:HA	22	0.12
(3,1268)	1:A:94:THR:HG23	1:A:93:SER:HA	22	0.12
(3,1268)	1:A:94:THR:HG21	1:A:93:SER:HA	27	0.12
(3,1268)	1:A:94:THR:HG22	1:A:93:SER:HA	27	0.12
(3,1268)	1:A:94:THR:HG23	1:A:93:SER:HA	27	0.12
(3,1268)	1:A:94:THR:HG21	1:A:93:SER:HA	39	0.12
(3,1268)	1:A:94:THR:HG22	1:A:93:SER:HA	39	0.12
(3,1268)	1:A:94:THR:HG23	1:A:93:SER:HA	39	0.12
(3,1265)	1:A:67:THR:HG21	1:A:56:ASN:H	14	0.12
(3,1265)	1:A:67:THR:HG22	1:A:56:ASN:H	14	0.12
(3,1265)	1:A:67:THR:HG23	1:A:56:ASN:H	14	0.12
(3,1248)	1:A:28:THR:HG21	1:A:30:GLU:H	12	0.12
(3,1248)	1:A:28:THR:HG22	1:A:30:GLU:H	12	0.12
(3,1248)	1:A:28:THR:HG23	1:A:30:GLU:H	12	0.12
(3,1248)	1:A:28:THR:HG21	1:A:30:GLU:H	22	0.12
(3,1248)	1:A:28:THR:HG22	1:A:30:GLU:H	22	0.12

*Continued on next page...*

*Continued from previous page...*

Key	Atom-1	Atom-2	Model ID	Violation (Å)
(3,1248)	1:A:28:THR:HG23	1:A:30:GLU:H	22	0.12
(3,1243)	1:A:13:THR:HG21	1:A:34:SER:H	3	0.12
(3,1243)	1:A:13:THR:HG22	1:A:34:SER:H	3	0.12
(3,1243)	1:A:13:THR:HG23	1:A:34:SER:H	3	0.12
(3,1243)	1:A:13:THR:HG21	1:A:34:SER:H	28	0.12
(3,1243)	1:A:13:THR:HG22	1:A:34:SER:H	28	0.12
(3,1243)	1:A:13:THR:HG23	1:A:34:SER:H	28	0.12
(3,1243)	1:A:13:THR:HG21	1:A:34:SER:H	39	0.12
(3,1243)	1:A:13:THR:HG22	1:A:34:SER:H	39	0.12
(3,1243)	1:A:13:THR:HG23	1:A:34:SER:H	39	0.12
(3,1240)	1:A:13:THR:HG21	1:A:34:SER:HB3	22	0.12
(3,1240)	1:A:13:THR:HG22	1:A:34:SER:HB3	22	0.12
(3,1240)	1:A:13:THR:HG23	1:A:34:SER:HB3	22	0.12
(3,1240)	1:A:13:THR:HG21	1:A:34:SER:HB3	31	0.12
(3,1240)	1:A:13:THR:HG22	1:A:34:SER:HB3	31	0.12
(3,1240)	1:A:13:THR:HG23	1:A:34:SER:HB3	31	0.12
(3,1232)	1:A:89:GLY:H	1:A:9:PRO:HG3	26	0.12
(3,1226)	1:A:97:LEU:H	1:A:97:LEU:HD21	1	0.12
(3,1226)	1:A:97:LEU:H	1:A:97:LEU:HD22	1	0.12
(3,1226)	1:A:97:LEU:H	1:A:97:LEU:HD23	1	0.12
(3,1226)	1:A:97:LEU:H	1:A:97:LEU:HD21	4	0.12
(3,1226)	1:A:97:LEU:H	1:A:97:LEU:HD22	4	0.12
(3,1226)	1:A:97:LEU:H	1:A:97:LEU:HD23	4	0.12
(3,1226)	1:A:97:LEU:H	1:A:97:LEU:HD21	7	0.12
(3,1226)	1:A:97:LEU:H	1:A:97:LEU:HD22	7	0.12
(3,1226)	1:A:97:LEU:H	1:A:97:LEU:HD23	7	0.12
(3,1226)	1:A:97:LEU:H	1:A:97:LEU:HD21	11	0.12
(3,1226)	1:A:97:LEU:H	1:A:97:LEU:HD22	11	0.12
(3,1226)	1:A:97:LEU:H	1:A:97:LEU:HD23	11	0.12
(3,1226)	1:A:97:LEU:H	1:A:97:LEU:HD21	17	0.12
(3,1226)	1:A:97:LEU:H	1:A:97:LEU:HD22	17	0.12
(3,1226)	1:A:97:LEU:H	1:A:97:LEU:HD23	17	0.12
(3,1226)	1:A:97:LEU:H	1:A:97:LEU:HD21	23	0.12
(3,1226)	1:A:97:LEU:H	1:A:97:LEU:HD22	23	0.12
(3,1226)	1:A:97:LEU:H	1:A:97:LEU:HD23	23	0.12
(3,1226)	1:A:97:LEU:H	1:A:97:LEU:HD21	25	0.12
(3,1226)	1:A:97:LEU:H	1:A:97:LEU:HD22	25	0.12
(3,1226)	1:A:97:LEU:H	1:A:97:LEU:HD23	25	0.12
(3,1226)	1:A:97:LEU:H	1:A:97:LEU:HD21	29	0.12
(3,1226)	1:A:97:LEU:H	1:A:97:LEU:HD22	29	0.12
(3,1226)	1:A:97:LEU:H	1:A:97:LEU:HD23	29	0.12
(3,1226)	1:A:97:LEU:H	1:A:97:LEU:HD21	37	0.12

*Continued on next page...*

*Continued from previous page...*

Key	Atom-1	Atom-2	Model ID	Violation (Å)
(3,1226)	1:A:97:LEU:H	1:A:97:LEU:HD22	37	0.12
(3,1226)	1:A:97:LEU:H	1:A:97:LEU:HD23	37	0.12
(3,1226)	1:A:97:LEU:H	1:A:97:LEU:HD21	39	0.12
(3,1226)	1:A:97:LEU:H	1:A:97:LEU:HD22	39	0.12
(3,1226)	1:A:97:LEU:H	1:A:97:LEU:HD23	39	0.12
(3,1217)	1:A:66:MET:H	1:A:28:THR:HA	6	0.12
(3,1212)	1:A:56:ASN:H	1:A:66:MET:HG2	1	0.12
(3,1208)	1:A:42:TRP:H	1:A:57:PHE:HE1	12	0.12
(3,1208)	1:A:42:TRP:H	1:A:57:PHE:HE2	12	0.12
(3,1208)	1:A:42:TRP:H	1:A:57:PHE:HE1	19	0.12
(3,1208)	1:A:42:TRP:H	1:A:57:PHE:HE2	19	0.12
(3,1180)	1:A:47:THR:H	1:A:44:LYS:HB3	14	0.12
(3,1180)	1:A:47:THR:H	1:A:44:LYS:HB3	15	0.12
(3,1180)	1:A:47:THR:H	1:A:44:LYS:HB3	16	0.12
(3,1180)	1:A:47:THR:H	1:A:44:LYS:HB3	23	0.12
(3,1180)	1:A:47:THR:H	1:A:44:LYS:HB3	39	0.12
(3,1178)	1:A:91:ALA:H	1:A:84:ARG:HA	35	0.12
(3,1167)	1:A:75:ASP:H	1:A:74:ASP:HB2	28	0.12
(3,1152)	1:A:54:LYS:H	1:A:53:GLN:HG3	20	0.12
(3,1152)	1:A:54:LYS:H	1:A:53:GLN:HG3	33	0.12
(3,1140)	1:A:100:GLU:H	1:A:101:LEU:H	39	0.12
(3,113)	1:A:63:CYS:H	1:A:60:ASP:H	3	0.12
(3,113)	1:A:63:CYS:H	1:A:60:ASP:H	26	0.12
(3,1096)	1:A:74:ASP:H	1:A:73:PRO:HA	21	0.12
(3,1096)	1:A:74:ASP:H	1:A:73:PRO:HA	23	0.12
(3,1096)	1:A:74:ASP:H	1:A:73:PRO:HA	24	0.12
(3,1096)	1:A:74:ASP:H	1:A:73:PRO:HA	27	0.12
(3,1096)	1:A:74:ASP:H	1:A:73:PRO:HA	29	0.12
(3,1096)	1:A:74:ASP:H	1:A:73:PRO:HA	33	0.12
(3,1096)	1:A:74:ASP:H	1:A:73:PRO:HA	40	0.12
(3,1063)	1:A:71:VAL:H	1:A:25:GLN:H	18	0.12
(3,1063)	1:A:71:VAL:H	1:A:25:GLN:H	39	0.12
(3,1051)	1:A:26:SER:H	1:A:25:GLN:HG2	11	0.12
(3,1051)	1:A:26:SER:H	1:A:25:GLN:HG2	14	0.12
(3,1051)	1:A:26:SER:H	1:A:25:GLN:HG2	15	0.12
(3,1051)	1:A:26:SER:H	1:A:25:GLN:HG2	25	0.12
(3,1036)	1:A:56:ASN:HD22	1:A:56:ASN:HA	32	0.12
(3,1019)	1:A:48:GLU:H	1:A:48:GLU:HG3	3	0.12
(3,1019)	1:A:48:GLU:H	1:A:48:GLU:HG3	7	0.12
(3,1019)	1:A:48:GLU:H	1:A:48:GLU:HG3	13	0.12
(3,1019)	1:A:48:GLU:H	1:A:48:GLU:HG3	24	0.12
(3,1019)	1:A:48:GLU:H	1:A:48:GLU:HG3	25	0.12

*Continued on next page...*

*Continued from previous page...*

Key	Atom-1	Atom-2	Model ID	Violation (Å)
(3,1019)	1:A:48:GLU:H	1:A:48:GLU:HG3	32	0.12
(3,1019)	1:A:48:GLU:H	1:A:48:GLU:HG3	40	0.12
(1,997)	1:A:79:TYR:H	1:A:94:THR:HG21	5	0.12
(1,997)	1:A:79:TYR:H	1:A:94:THR:HG22	5	0.12
(1,997)	1:A:79:TYR:H	1:A:94:THR:HG23	5	0.12
(1,997)	1:A:79:TYR:H	1:A:94:THR:HG21	8	0.12
(1,997)	1:A:79:TYR:H	1:A:94:THR:HG22	8	0.12
(1,997)	1:A:79:TYR:H	1:A:94:THR:HG23	8	0.12
(1,997)	1:A:79:TYR:H	1:A:94:THR:HG21	11	0.12
(1,997)	1:A:79:TYR:H	1:A:94:THR:HG22	11	0.12
(1,997)	1:A:79:TYR:H	1:A:94:THR:HG23	11	0.12
(1,997)	1:A:79:TYR:H	1:A:94:THR:HG21	12	0.12
(1,997)	1:A:79:TYR:H	1:A:94:THR:HG22	12	0.12
(1,997)	1:A:79:TYR:H	1:A:94:THR:HG23	12	0.12
(1,997)	1:A:79:TYR:H	1:A:94:THR:HG21	14	0.12
(1,997)	1:A:79:TYR:H	1:A:94:THR:HG22	14	0.12
(1,997)	1:A:79:TYR:H	1:A:94:THR:HG23	14	0.12
(1,997)	1:A:79:TYR:H	1:A:94:THR:HG21	24	0.12
(1,997)	1:A:79:TYR:H	1:A:94:THR:HG22	24	0.12
(1,997)	1:A:79:TYR:H	1:A:94:THR:HG23	24	0.12
(1,997)	1:A:79:TYR:H	1:A:94:THR:HG21	27	0.12
(1,997)	1:A:79:TYR:H	1:A:94:THR:HG22	27	0.12
(1,997)	1:A:79:TYR:H	1:A:94:THR:HG23	27	0.12
(1,987)	1:A:12:PHE:H	1:A:11:GLN:HB2	11	0.12
(1,987)	1:A:12:PHE:H	1:A:11:GLN:HB2	12	0.12
(1,987)	1:A:12:PHE:H	1:A:11:GLN:HB2	26	0.12
(1,987)	1:A:12:PHE:H	1:A:11:GLN:HB2	36	0.12
(1,978)	1:A:20:VAL:H	1:A:19:ILE:HB	18	0.12
(1,978)	1:A:20:VAL:H	1:A:19:ILE:HB	34	0.12
(1,971)	1:A:21:VAL:H	1:A:21:VAL:HG21	7	0.12
(1,971)	1:A:21:VAL:H	1:A:21:VAL:HG22	7	0.12
(1,971)	1:A:21:VAL:H	1:A:21:VAL:HG23	7	0.12
(1,971)	1:A:21:VAL:H	1:A:21:VAL:HG21	34	0.12
(1,971)	1:A:21:VAL:H	1:A:21:VAL:HG22	34	0.12
(1,971)	1:A:21:VAL:H	1:A:21:VAL:HG23	34	0.12
(1,967)	1:A:21:VAL:H	1:A:99:GLY:HA3	2	0.12
(1,967)	1:A:21:VAL:H	1:A:99:GLY:HA3	4	0.12
(1,967)	1:A:21:VAL:H	1:A:99:GLY:HA3	20	0.12
(1,967)	1:A:21:VAL:H	1:A:99:GLY:HA3	22	0.12
(1,967)	1:A:21:VAL:H	1:A:99:GLY:HA3	25	0.12
(1,967)	1:A:21:VAL:H	1:A:99:GLY:HA3	31	0.12
(1,967)	1:A:21:VAL:H	1:A:99:GLY:HA3	40	0.12

*Continued on next page...*

*Continued from previous page...*

Key	Atom-1	Atom-2	Model ID	Violation (Å)
(1,941)	1:A:34:SER:H	1:A:12:PHE:HA	10	0.12
(1,941)	1:A:34:SER:H	1:A:12:PHE:HA	37	0.12
(1,941)	1:A:34:SER:H	1:A:12:PHE:HA	39	0.12
(1,933)	1:A:98:LYS:H	1:A:20:VAL:HG11	13	0.12
(1,933)	1:A:98:LYS:H	1:A:20:VAL:HG12	13	0.12
(1,933)	1:A:98:LYS:H	1:A:20:VAL:HG13	13	0.12
(1,933)	1:A:98:LYS:H	1:A:20:VAL:HG11	24	0.12
(1,933)	1:A:98:LYS:H	1:A:20:VAL:HG12	24	0.12
(1,933)	1:A:98:LYS:H	1:A:20:VAL:HG13	24	0.12
(1,933)	1:A:98:LYS:H	1:A:20:VAL:HG11	26	0.12
(1,933)	1:A:98:LYS:H	1:A:20:VAL:HG12	26	0.12
(1,933)	1:A:98:LYS:H	1:A:20:VAL:HG13	26	0.12
(1,933)	1:A:98:LYS:H	1:A:20:VAL:HG11	28	0.12
(1,933)	1:A:98:LYS:H	1:A:20:VAL:HG12	28	0.12
(1,933)	1:A:98:LYS:H	1:A:20:VAL:HG13	28	0.12
(1,933)	1:A:98:LYS:H	1:A:20:VAL:HG11	30	0.12
(1,933)	1:A:98:LYS:H	1:A:20:VAL:HG12	30	0.12
(1,933)	1:A:98:LYS:H	1:A:20:VAL:HG13	30	0.12
(1,933)	1:A:98:LYS:H	1:A:20:VAL:HG11	31	0.12
(1,933)	1:A:98:LYS:H	1:A:20:VAL:HG12	31	0.12
(1,933)	1:A:98:LYS:H	1:A:20:VAL:HG13	31	0.12
(1,932)	1:A:98:LYS:H	1:A:19:ILE:HB	14	0.12
(1,915)	1:A:37:ASP:H	1:A:37:ASP:HA	18	0.12
(1,899)	1:A:44:LYS:H	1:A:43:TYR:HB2	1	0.12
(1,899)	1:A:44:LYS:H	1:A:43:TYR:HB2	8	0.12
(1,899)	1:A:44:LYS:H	1:A:43:TYR:HB2	9	0.12
(1,899)	1:A:44:LYS:H	1:A:43:TYR:HB2	12	0.12
(1,899)	1:A:44:LYS:H	1:A:43:TYR:HB2	14	0.12
(1,899)	1:A:44:LYS:H	1:A:43:TYR:HB2	39	0.12
(1,889)	1:A:80:SER:H	1:A:79:TYR:HB2	35	0.12
(1,863)	1:A:86:GLU:H	1:A:85:LEU:HB3	22	0.12
(1,863)	1:A:86:GLU:H	1:A:85:LEU:HB3	37	0.12
(1,863)	1:A:86:GLU:H	1:A:85:LEU:HB3	38	0.12
(1,863)	1:A:86:GLU:H	1:A:85:LEU:HB3	40	0.12
(1,849)	1:A:83:ALA:H	1:A:91:ALA:HB1	2	0.12
(1,849)	1:A:83:ALA:H	1:A:91:ALA:HB2	2	0.12
(1,849)	1:A:83:ALA:H	1:A:91:ALA:HB3	2	0.12
(1,849)	1:A:83:ALA:H	1:A:91:ALA:HB1	13	0.12
(1,849)	1:A:83:ALA:H	1:A:91:ALA:HB2	13	0.12
(1,849)	1:A:83:ALA:H	1:A:91:ALA:HB3	13	0.12
(1,849)	1:A:83:ALA:H	1:A:91:ALA:HB1	23	0.12
(1,849)	1:A:83:ALA:H	1:A:91:ALA:HB2	23	0.12

*Continued on next page...*

*Continued from previous page...*

Key	Atom-1	Atom-2	Model ID	Violation (Å)
(1,849)	1:A:83:ALA:H	1:A:91:ALA:HB3	23	0.12
(1,849)	1:A:83:ALA:H	1:A:91:ALA:HB1	35	0.12
(1,849)	1:A:83:ALA:H	1:A:91:ALA:HB2	35	0.12
(1,849)	1:A:83:ALA:H	1:A:91:ALA:HB3	35	0.12
(1,814)	1:A:25:GLN:H	1:A:71:VAL:HG21	18	0.12
(1,814)	1:A:25:GLN:H	1:A:71:VAL:HG22	18	0.12
(1,814)	1:A:25:GLN:H	1:A:71:VAL:HG23	18	0.12
(1,810)	1:A:25:GLN:H	1:A:71:VAL:HB	1	0.12
(1,810)	1:A:25:GLN:H	1:A:71:VAL:HB	2	0.12
(1,810)	1:A:25:GLN:H	1:A:71:VAL:HB	3	0.12
(1,810)	1:A:25:GLN:H	1:A:71:VAL:HB	30	0.12
(1,810)	1:A:25:GLN:H	1:A:71:VAL:HB	32	0.12
(1,726)	1:A:49:LEU:H	1:A:48:GLU:HG3	10	0.12
(1,726)	1:A:49:LEU:H	1:A:48:GLU:HG3	16	0.12
(1,726)	1:A:49:LEU:H	1:A:48:GLU:HG3	23	0.12
(1,726)	1:A:49:LEU:H	1:A:48:GLU:HG3	24	0.12
(1,726)	1:A:49:LEU:H	1:A:48:GLU:HG3	25	0.12
(1,726)	1:A:49:LEU:H	1:A:48:GLU:HG3	40	0.12
(1,709)	1:A:16:ILE:H	1:A:31:CYS:HB2	21	0.12
(1,709)	1:A:16:ILE:H	1:A:31:CYS:HB2	34	0.12
(1,683)	1:A:23:GLU:H	1:A:22:SER:HB3	7	0.12
(1,672)	1:A:72:THR:H	1:A:73:PRO:HD2	17	0.12
(1,666)	1:A:72:THR:H	1:A:72:THR:HB	1	0.12
(1,666)	1:A:72:THR:H	1:A:72:THR:HB	7	0.12
(1,666)	1:A:72:THR:H	1:A:72:THR:HB	10	0.12
(1,666)	1:A:72:THR:H	1:A:72:THR:HB	19	0.12
(1,666)	1:A:72:THR:H	1:A:72:THR:HB	28	0.12
(1,661)	1:A:7:ALA:H	1:A:6:THR:HA	5	0.12
(1,661)	1:A:7:ALA:H	1:A:6:THR:HA	10	0.12
(1,661)	1:A:7:ALA:H	1:A:6:THR:HA	31	0.12
(1,653)	1:A:100:GLU:H	1:A:100:GLU:HG2	12	0.12
(1,653)	1:A:100:GLU:H	1:A:100:GLU:HG2	13	0.12
(1,653)	1:A:100:GLU:H	1:A:100:GLU:HG2	18	0.12
(1,653)	1:A:100:GLU:H	1:A:100:GLU:HG2	20	0.12
(1,653)	1:A:100:GLU:H	1:A:100:GLU:HG2	30	0.12
(1,653)	1:A:100:GLU:H	1:A:100:GLU:HG2	35	0.12
(1,653)	1:A:100:GLU:H	1:A:100:GLU:HG2	36	0.12
(1,653)	1:A:100:GLU:H	1:A:100:GLU:HG2	37	0.12
(1,650)	1:A:100:GLU:H	1:A:99:GLY:HA3	14	0.12
(1,650)	1:A:100:GLU:H	1:A:99:GLY:HA3	16	0.12
(1,609)	1:A:43:TYR:H	1:A:42:TRP:HB2	12	0.12
(1,609)	1:A:43:TYR:H	1:A:42:TRP:HB2	19	0.12

*Continued on next page...*



*Continued from previous page...*

Key	Atom-1	Atom-2	Model ID	Violation (Å)
(1,609)	1:A:43:TYR:H	1:A:42:TRP:HB2	29	0.12
(1,567)	1:A:47:THR:H	1:A:47:THR:HG21	1	0.12
(1,567)	1:A:47:THR:H	1:A:47:THR:HG22	1	0.12
(1,567)	1:A:47:THR:H	1:A:47:THR:HG23	1	0.12
(1,567)	1:A:47:THR:H	1:A:47:THR:HG21	3	0.12
(1,567)	1:A:47:THR:H	1:A:47:THR:HG22	3	0.12
(1,567)	1:A:47:THR:H	1:A:47:THR:HG23	3	0.12
(1,567)	1:A:47:THR:H	1:A:47:THR:HG21	4	0.12
(1,567)	1:A:47:THR:H	1:A:47:THR:HG22	4	0.12
(1,567)	1:A:47:THR:H	1:A:47:THR:HG23	4	0.12
(1,567)	1:A:47:THR:H	1:A:47:THR:HG21	7	0.12
(1,567)	1:A:47:THR:H	1:A:47:THR:HG22	7	0.12
(1,567)	1:A:47:THR:H	1:A:47:THR:HG23	7	0.12
(1,567)	1:A:47:THR:H	1:A:47:THR:HG21	12	0.12
(1,567)	1:A:47:THR:H	1:A:47:THR:HG22	12	0.12
(1,567)	1:A:47:THR:H	1:A:47:THR:HG23	12	0.12
(1,567)	1:A:47:THR:H	1:A:47:THR:HG21	13	0.12
(1,567)	1:A:47:THR:H	1:A:47:THR:HG22	13	0.12
(1,567)	1:A:47:THR:H	1:A:47:THR:HG23	13	0.12
(1,567)	1:A:47:THR:H	1:A:47:THR:HG21	15	0.12
(1,567)	1:A:47:THR:H	1:A:47:THR:HG22	15	0.12
(1,567)	1:A:47:THR:H	1:A:47:THR:HG23	15	0.12
(1,567)	1:A:47:THR:H	1:A:47:THR:HG21	16	0.12
(1,567)	1:A:47:THR:H	1:A:47:THR:HG22	16	0.12
(1,567)	1:A:47:THR:H	1:A:47:THR:HG23	16	0.12
(1,567)	1:A:47:THR:H	1:A:47:THR:HG21	27	0.12
(1,567)	1:A:47:THR:H	1:A:47:THR:HG22	27	0.12
(1,567)	1:A:47:THR:H	1:A:47:THR:HG23	27	0.12
(1,567)	1:A:47:THR:H	1:A:47:THR:HG21	32	0.12
(1,567)	1:A:47:THR:H	1:A:47:THR:HG22	32	0.12
(1,567)	1:A:47:THR:H	1:A:47:THR:HG23	32	0.12
(1,567)	1:A:47:THR:H	1:A:47:THR:HG21	33	0.12
(1,567)	1:A:47:THR:H	1:A:47:THR:HG22	33	0.12
(1,567)	1:A:47:THR:H	1:A:47:THR:HG23	33	0.12
(1,567)	1:A:47:THR:H	1:A:47:THR:HG21	37	0.12
(1,567)	1:A:47:THR:H	1:A:47:THR:HG22	37	0.12
(1,567)	1:A:47:THR:H	1:A:47:THR:HG23	37	0.12
(1,567)	1:A:47:THR:H	1:A:47:THR:HG21	38	0.12
(1,567)	1:A:47:THR:H	1:A:47:THR:HG22	38	0.12
(1,567)	1:A:47:THR:H	1:A:47:THR:HG23	38	0.12
(1,560)	1:A:47:THR:H	1:A:47:THR:HA	11	0.12
(1,558)	1:A:47:THR:H	1:A:43:TYR:HD1	12	0.12

*Continued on next page...*

*Continued from previous page...*

Key	Atom-1	Atom-2	Model ID	Violation (Å)
(1,558)	1:A:47:THR:H	1:A:43:TYR:HD2	12	0.12
(1,558)	1:A:47:THR:H	1:A:43:TYR:HD1	31	0.12
(1,558)	1:A:47:THR:H	1:A:43:TYR:HD2	31	0.12
(1,558)	1:A:47:THR:H	1:A:43:TYR:HD1	36	0.12
(1,558)	1:A:47:THR:H	1:A:43:TYR:HD2	36	0.12
(1,551)	1:A:71:VAL:H	1:A:71:VAL:HG11	11	0.12
(1,551)	1:A:71:VAL:H	1:A:71:VAL:HG12	11	0.12
(1,551)	1:A:71:VAL:H	1:A:71:VAL:HG13	11	0.12
(1,551)	1:A:71:VAL:H	1:A:71:VAL:HG11	16	0.12
(1,551)	1:A:71:VAL:H	1:A:71:VAL:HG12	16	0.12
(1,551)	1:A:71:VAL:H	1:A:71:VAL:HG13	16	0.12
(1,551)	1:A:71:VAL:H	1:A:71:VAL:HG11	18	0.12
(1,551)	1:A:71:VAL:H	1:A:71:VAL:HG12	18	0.12
(1,551)	1:A:71:VAL:H	1:A:71:VAL:HG13	18	0.12
(1,551)	1:A:71:VAL:H	1:A:71:VAL:HG11	20	0.12
(1,551)	1:A:71:VAL:H	1:A:71:VAL:HG12	20	0.12
(1,551)	1:A:71:VAL:H	1:A:71:VAL:HG13	20	0.12
(1,551)	1:A:71:VAL:H	1:A:71:VAL:HG11	23	0.12
(1,551)	1:A:71:VAL:H	1:A:71:VAL:HG12	23	0.12
(1,551)	1:A:71:VAL:H	1:A:71:VAL:HG13	23	0.12
(1,551)	1:A:71:VAL:H	1:A:71:VAL:HG11	27	0.12
(1,551)	1:A:71:VAL:H	1:A:71:VAL:HG12	27	0.12
(1,551)	1:A:71:VAL:H	1:A:71:VAL:HG13	27	0.12
(1,551)	1:A:71:VAL:H	1:A:71:VAL:HG11	29	0.12
(1,551)	1:A:71:VAL:H	1:A:71:VAL:HG12	29	0.12
(1,551)	1:A:71:VAL:H	1:A:71:VAL:HG13	29	0.12
(1,551)	1:A:71:VAL:H	1:A:71:VAL:HG11	33	0.12
(1,551)	1:A:71:VAL:H	1:A:71:VAL:HG12	33	0.12
(1,551)	1:A:71:VAL:H	1:A:71:VAL:HG13	33	0.12
(1,551)	1:A:71:VAL:H	1:A:71:VAL:HG11	35	0.12
(1,551)	1:A:71:VAL:H	1:A:71:VAL:HG12	35	0.12
(1,551)	1:A:71:VAL:H	1:A:71:VAL:HG13	35	0.12
(1,551)	1:A:71:VAL:H	1:A:71:VAL:HG11	40	0.12
(1,551)	1:A:71:VAL:H	1:A:71:VAL:HG12	40	0.12
(1,551)	1:A:71:VAL:H	1:A:71:VAL:HG13	40	0.12
(1,549)	1:A:71:VAL:H	1:A:70:ASN:HB2	2	0.12
(1,549)	1:A:71:VAL:H	1:A:70:ASN:HB2	7	0.12
(1,549)	1:A:71:VAL:H	1:A:70:ASN:HB2	25	0.12
(1,549)	1:A:71:VAL:H	1:A:70:ASN:HB2	27	0.12
(1,549)	1:A:71:VAL:H	1:A:70:ASN:HB2	30	0.12
(1,549)	1:A:71:VAL:H	1:A:70:ASN:HB2	32	0.12
(1,549)	1:A:71:VAL:H	1:A:70:ASN:HB2	36	0.12

*Continued on next page...*

*Continued from previous page...*

Key	Atom-1	Atom-2	Model ID	Violation (Å)
(1,549)	1:A:71:VAL:H	1:A:70:ASN:HB2	40	0.12
(1,547)	1:A:71:VAL:H	1:A:71:VAL:HA	1	0.12
(1,547)	1:A:71:VAL:H	1:A:71:VAL:HA	4	0.12
(1,547)	1:A:71:VAL:H	1:A:71:VAL:HA	7	0.12
(1,547)	1:A:71:VAL:H	1:A:71:VAL:HA	8	0.12
(1,547)	1:A:71:VAL:H	1:A:71:VAL:HA	12	0.12
(1,547)	1:A:71:VAL:H	1:A:71:VAL:HA	13	0.12
(1,547)	1:A:71:VAL:H	1:A:71:VAL:HA	14	0.12
(1,547)	1:A:71:VAL:H	1:A:71:VAL:HA	16	0.12
(1,547)	1:A:71:VAL:H	1:A:71:VAL:HA	20	0.12
(1,547)	1:A:71:VAL:H	1:A:71:VAL:HA	21	0.12
(1,547)	1:A:71:VAL:H	1:A:71:VAL:HA	22	0.12
(1,547)	1:A:71:VAL:H	1:A:71:VAL:HA	23	0.12
(1,547)	1:A:71:VAL:H	1:A:71:VAL:HA	24	0.12
(1,547)	1:A:71:VAL:H	1:A:71:VAL:HA	25	0.12
(1,547)	1:A:71:VAL:H	1:A:71:VAL:HA	26	0.12
(1,547)	1:A:71:VAL:H	1:A:71:VAL:HA	27	0.12
(1,547)	1:A:71:VAL:H	1:A:71:VAL:HA	30	0.12
(1,547)	1:A:71:VAL:H	1:A:71:VAL:HA	31	0.12
(1,547)	1:A:71:VAL:H	1:A:71:VAL:HA	32	0.12
(1,547)	1:A:71:VAL:H	1:A:71:VAL:HA	33	0.12
(1,547)	1:A:71:VAL:H	1:A:71:VAL:HA	35	0.12
(1,547)	1:A:71:VAL:H	1:A:71:VAL:HA	36	0.12
(1,547)	1:A:71:VAL:H	1:A:71:VAL:HA	37	0.12
(1,547)	1:A:71:VAL:H	1:A:71:VAL:HA	38	0.12
(1,547)	1:A:71:VAL:H	1:A:71:VAL:HA	40	0.12
(1,529)	1:A:99:GLY:H	1:A:76:GLU:HB2	2	0.12
(1,529)	1:A:99:GLY:H	1:A:76:GLU:HB2	8	0.12
(1,528)	1:A:99:GLY:H	1:A:98:LYS:HB2	5	0.12
(1,528)	1:A:99:GLY:H	1:A:98:LYS:HB2	9	0.12
(1,528)	1:A:99:GLY:H	1:A:98:LYS:HB2	14	0.12
(1,528)	1:A:99:GLY:H	1:A:98:LYS:HB2	15	0.12
(1,528)	1:A:99:GLY:H	1:A:98:LYS:HB2	34	0.12
(1,512)	1:A:67:THR:H	1:A:66:MET:HB2	19	0.12
(1,512)	1:A:67:THR:H	1:A:66:MET:HB2	21	0.12
(1,512)	1:A:67:THR:H	1:A:66:MET:HB2	28	0.12
(1,512)	1:A:67:THR:H	1:A:66:MET:HB2	29	0.12
(1,488)	1:A:19:ILE:H	1:A:18:ASN:HB3	20	0.12
(1,488)	1:A:19:ILE:H	1:A:18:ASN:HB3	26	0.12
(1,488)	1:A:19:ILE:H	1:A:18:ASN:HB3	27	0.12
(1,404)	1:A:77:GLY:H	1:A:97:LEU:HD21	7	0.12
(1,404)	1:A:77:GLY:H	1:A:97:LEU:HD22	7	0.12

*Continued on next page...*

*Continued from previous page...*

Key	Atom-1	Atom-2	Model ID	Violation (Å)
(1,404)	1:A:77:GLY:H	1:A:97:LEU:HD23	7	0.12
(1,403)	1:A:77:GLY:H	1:A:76:GLU:HB2	5	0.12
(1,403)	1:A:77:GLY:H	1:A:76:GLU:HB2	14	0.12
(1,403)	1:A:77:GLY:H	1:A:76:GLU:HB2	17	0.12
(1,394)	1:A:77:GLY:H	1:A:97:LEU:HA	6	0.12
(1,394)	1:A:77:GLY:H	1:A:97:LEU:HA	15	0.12
(1,393)	1:A:77:GLY:H	1:A:96:GLU:HA	19	0.12
(1,393)	1:A:77:GLY:H	1:A:96:GLU:HA	37	0.12
(1,373)	1:A:97:LEU:H	1:A:97:LEU:HD11	2	0.12
(1,373)	1:A:97:LEU:H	1:A:97:LEU:HD12	2	0.12
(1,373)	1:A:97:LEU:H	1:A:97:LEU:HD13	2	0.12
(1,370)	1:A:18:ASN:H	1:A:95:ALA:HB1	8	0.12
(1,370)	1:A:18:ASN:H	1:A:95:ALA:HB2	8	0.12
(1,370)	1:A:18:ASN:H	1:A:95:ALA:HB3	8	0.12
(1,370)	1:A:18:ASN:H	1:A:95:ALA:HB1	22	0.12
(1,370)	1:A:18:ASN:H	1:A:95:ALA:HB2	22	0.12
(1,370)	1:A:18:ASN:H	1:A:95:ALA:HB3	22	0.12
(1,370)	1:A:18:ASN:H	1:A:95:ALA:HB1	26	0.12
(1,370)	1:A:18:ASN:H	1:A:95:ALA:HB2	26	0.12
(1,370)	1:A:18:ASN:H	1:A:95:ALA:HB3	26	0.12
(1,37)	1:A:88:ARG:H	1:A:88:ARG:HB3	25	0.12
(1,37)	1:A:88:ARG:H	1:A:88:ARG:HB3	26	0.12
(1,37)	1:A:88:ARG:H	1:A:88:ARG:HB3	27	0.12
(1,37)	1:A:88:ARG:H	1:A:88:ARG:HB3	32	0.12
(1,37)	1:A:88:ARG:H	1:A:88:ARG:HB3	33	0.12
(1,37)	1:A:88:ARG:H	1:A:88:ARG:HB3	37	0.12
(1,37)	1:A:88:ARG:H	1:A:88:ARG:HB3	39	0.12
(1,369)	1:A:18:ASN:H	1:A:17:GLN:HB2	6	0.12
(1,369)	1:A:18:ASN:H	1:A:17:GLN:HB2	7	0.12
(1,369)	1:A:18:ASN:H	1:A:17:GLN:HB2	10	0.12
(1,369)	1:A:18:ASN:H	1:A:17:GLN:HB2	15	0.12
(1,369)	1:A:18:ASN:H	1:A:17:GLN:HB2	17	0.12
(1,369)	1:A:18:ASN:H	1:A:17:GLN:HB2	22	0.12
(1,369)	1:A:18:ASN:H	1:A:17:GLN:HB2	23	0.12
(1,35)	1:A:88:ARG:H	1:A:88:ARG:HG2	2	0.12
(1,35)	1:A:88:ARG:H	1:A:88:ARG:HG2	4	0.12
(1,35)	1:A:88:ARG:H	1:A:88:ARG:HG2	18	0.12
(1,339)	1:A:14:LYS:H	1:A:12:PHE:HD1	7	0.12
(1,339)	1:A:14:LYS:H	1:A:12:PHE:HD2	7	0.12
(1,339)	1:A:14:LYS:H	1:A:12:PHE:HD1	10	0.12
(1,339)	1:A:14:LYS:H	1:A:12:PHE:HD2	10	0.12
(1,339)	1:A:14:LYS:H	1:A:12:PHE:HD1	33	0.12

*Continued on next page...*

*Continued from previous page...*

Key	Atom-1	Atom-2	Model ID	Violation (Å)
(1,339)	1:A:14:LYS:H	1:A:12:PHE:HD2	33	0.12
(1,3209)	1:A:57:PHE:HZ	1:A:55:TYR:HD1	9	0.12
(1,3209)	1:A:57:PHE:HZ	1:A:55:TYR:HD2	9	0.12
(1,3209)	1:A:57:PHE:HZ	1:A:55:TYR:HD1	24	0.12
(1,3209)	1:A:57:PHE:HZ	1:A:55:TYR:HD2	24	0.12
(1,3209)	1:A:57:PHE:HZ	1:A:55:TYR:HD1	25	0.12
(1,3209)	1:A:57:PHE:HZ	1:A:55:TYR:HD2	25	0.12
(1,3209)	1:A:57:PHE:HZ	1:A:55:TYR:HD1	27	0.12
(1,3209)	1:A:57:PHE:HZ	1:A:55:TYR:HD2	27	0.12
(1,3209)	1:A:57:PHE:HZ	1:A:55:TYR:HD1	29	0.12
(1,3209)	1:A:57:PHE:HZ	1:A:55:TYR:HD2	29	0.12
(1,3209)	1:A:57:PHE:HZ	1:A:55:TYR:HD1	34	0.12
(1,3209)	1:A:57:PHE:HZ	1:A:55:TYR:HD2	34	0.12
(1,3209)	1:A:57:PHE:HZ	1:A:55:TYR:HD1	36	0.12
(1,3209)	1:A:57:PHE:HZ	1:A:55:TYR:HD2	36	0.12
(1,3209)	1:A:57:PHE:HZ	1:A:55:TYR:HD1	38	0.12
(1,3209)	1:A:57:PHE:HZ	1:A:55:TYR:HD2	38	0.12
(1,3200)	1:A:55:TYR:HD1	1:A:49:LEU:HD21	4	0.12
(1,3200)	1:A:55:TYR:HD1	1:A:49:LEU:HD22	4	0.12
(1,3200)	1:A:55:TYR:HD1	1:A:49:LEU:HD23	4	0.12
(1,3200)	1:A:55:TYR:HD2	1:A:49:LEU:HD21	4	0.12
(1,3200)	1:A:55:TYR:HD2	1:A:49:LEU:HD22	4	0.12
(1,3200)	1:A:55:TYR:HD2	1:A:49:LEU:HD23	4	0.12
(1,3200)	1:A:55:TYR:HD1	1:A:49:LEU:HD21	22	0.12
(1,3200)	1:A:55:TYR:HD1	1:A:49:LEU:HD22	22	0.12
(1,3200)	1:A:55:TYR:HD1	1:A:49:LEU:HD23	22	0.12
(1,3200)	1:A:55:TYR:HD2	1:A:49:LEU:HD21	22	0.12
(1,3200)	1:A:55:TYR:HD2	1:A:49:LEU:HD22	22	0.12
(1,3200)	1:A:55:TYR:HD2	1:A:49:LEU:HD23	22	0.12
(1,3200)	1:A:55:TYR:HD1	1:A:49:LEU:HD21	26	0.12
(1,3200)	1:A:55:TYR:HD1	1:A:49:LEU:HD22	26	0.12
(1,3200)	1:A:55:TYR:HD1	1:A:49:LEU:HD23	26	0.12
(1,3200)	1:A:55:TYR:HD2	1:A:49:LEU:HD21	26	0.12
(1,3200)	1:A:55:TYR:HD2	1:A:49:LEU:HD22	26	0.12
(1,3200)	1:A:55:TYR:HD2	1:A:49:LEU:HD23	26	0.12
(1,3200)	1:A:55:TYR:HD1	1:A:49:LEU:HD21	31	0.12
(1,3200)	1:A:55:TYR:HD1	1:A:49:LEU:HD22	31	0.12
(1,3200)	1:A:55:TYR:HD1	1:A:49:LEU:HD23	31	0.12
(1,3200)	1:A:55:TYR:HD2	1:A:49:LEU:HD21	31	0.12
(1,3200)	1:A:55:TYR:HD2	1:A:49:LEU:HD22	31	0.12
(1,3200)	1:A:55:TYR:HD2	1:A:49:LEU:HD23	31	0.12
(1,3200)	1:A:55:TYR:HD1	1:A:49:LEU:HD21	36	0.12

*Continued on next page...*

*Continued from previous page...*

Key	Atom-1	Atom-2	Model ID	Violation (Å)
(1,3200)	1:A:55:TYR:HD1	1:A:49:LEU:HD22	36	0.12
(1,3200)	1:A:55:TYR:HD1	1:A:49:LEU:HD23	36	0.12
(1,3200)	1:A:55:TYR:HD2	1:A:49:LEU:HD21	36	0.12
(1,3200)	1:A:55:TYR:HD2	1:A:49:LEU:HD22	36	0.12
(1,3200)	1:A:55:TYR:HD2	1:A:49:LEU:HD23	36	0.12
(1,3197)	1:A:42:TRP:HZ2	1:A:30:GLU:HA	8	0.12
(1,3197)	1:A:42:TRP:HZ2	1:A:30:GLU:HA	20	0.12
(1,3197)	1:A:42:TRP:HZ2	1:A:30:GLU:HA	23	0.12
(1,3194)	1:A:29:PHE:HZ	1:A:19:ILE:HG21	5	0.12
(1,3194)	1:A:29:PHE:HZ	1:A:19:ILE:HG22	5	0.12
(1,3194)	1:A:29:PHE:HZ	1:A:19:ILE:HG23	5	0.12
(1,3194)	1:A:29:PHE:HZ	1:A:19:ILE:HG21	14	0.12
(1,3194)	1:A:29:PHE:HZ	1:A:19:ILE:HG22	14	0.12
(1,3194)	1:A:29:PHE:HZ	1:A:19:ILE:HG23	14	0.12
(1,3194)	1:A:29:PHE:HZ	1:A:19:ILE:HG21	27	0.12
(1,3194)	1:A:29:PHE:HZ	1:A:19:ILE:HG22	27	0.12
(1,3194)	1:A:29:PHE:HZ	1:A:19:ILE:HG23	27	0.12
(1,3190)	1:A:79:TYR:HD1	1:A:29:PHE:HE1	11	0.12
(1,3190)	1:A:79:TYR:HD1	1:A:29:PHE:HE2	11	0.12
(1,3190)	1:A:79:TYR:HD2	1:A:29:PHE:HE1	11	0.12
(1,3190)	1:A:79:TYR:HD2	1:A:29:PHE:HE2	11	0.12
(1,3190)	1:A:79:TYR:HD1	1:A:29:PHE:HE1	17	0.12
(1,3190)	1:A:79:TYR:HD1	1:A:29:PHE:HE2	17	0.12
(1,3190)	1:A:79:TYR:HD2	1:A:29:PHE:HE1	17	0.12
(1,3190)	1:A:79:TYR:HD2	1:A:29:PHE:HE2	17	0.12
(1,3190)	1:A:79:TYR:HD1	1:A:29:PHE:HE1	20	0.12
(1,3190)	1:A:79:TYR:HD1	1:A:29:PHE:HE2	20	0.12
(1,3190)	1:A:79:TYR:HD2	1:A:29:PHE:HE1	20	0.12
(1,3190)	1:A:79:TYR:HD2	1:A:29:PHE:HE2	20	0.12
(1,3190)	1:A:79:TYR:HD1	1:A:29:PHE:HE1	23	0.12
(1,3190)	1:A:79:TYR:HD1	1:A:29:PHE:HE2	23	0.12
(1,3190)	1:A:79:TYR:HD2	1:A:29:PHE:HE1	23	0.12
(1,3190)	1:A:79:TYR:HD2	1:A:29:PHE:HE2	23	0.12
(1,3185)	1:A:43:TYR:HD1	1:A:44:LYS:H	3	0.12
(1,3185)	1:A:43:TYR:HD2	1:A:44:LYS:H	3	0.12
(1,3185)	1:A:43:TYR:HD1	1:A:44:LYS:H	4	0.12
(1,3185)	1:A:43:TYR:HD2	1:A:44:LYS:H	4	0.12
(1,3185)	1:A:43:TYR:HD1	1:A:44:LYS:H	5	0.12
(1,3185)	1:A:43:TYR:HD2	1:A:44:LYS:H	5	0.12
(1,3185)	1:A:43:TYR:HD1	1:A:44:LYS:H	12	0.12
(1,3185)	1:A:43:TYR:HD2	1:A:44:LYS:H	12	0.12
(1,3185)	1:A:43:TYR:HD1	1:A:44:LYS:H	15	0.12

*Continued on next page...*

*Continued from previous page...*

Key	Atom-1	Atom-2	Model ID	Violation (Å)
(1,3185)	1:A:43:TYR:HD2	1:A:44:LYS:H	15	0.12
(1,3185)	1:A:43:TYR:HD1	1:A:44:LYS:H	20	0.12
(1,3185)	1:A:43:TYR:HD2	1:A:44:LYS:H	20	0.12
(1,3185)	1:A:43:TYR:HD1	1:A:44:LYS:H	27	0.12
(1,3185)	1:A:43:TYR:HD2	1:A:44:LYS:H	27	0.12
(1,3176)	1:A:42:TRP:HE1	1:A:66:MET:HE1	7	0.12
(1,3176)	1:A:42:TRP:HE1	1:A:66:MET:HE2	7	0.12
(1,3176)	1:A:42:TRP:HE1	1:A:66:MET:HE3	7	0.12
(1,3176)	1:A:42:TRP:HE1	1:A:66:MET:HE1	10	0.12
(1,3176)	1:A:42:TRP:HE1	1:A:66:MET:HE2	10	0.12
(1,3176)	1:A:42:TRP:HE1	1:A:66:MET:HE3	10	0.12
(1,3176)	1:A:42:TRP:HE1	1:A:66:MET:HE1	34	0.12
(1,3176)	1:A:42:TRP:HE1	1:A:66:MET:HE2	34	0.12
(1,3176)	1:A:42:TRP:HE1	1:A:66:MET:HE3	34	0.12
(1,3176)	1:A:42:TRP:HE1	1:A:66:MET:HE1	38	0.12
(1,3176)	1:A:42:TRP:HE1	1:A:66:MET:HE2	38	0.12
(1,3176)	1:A:42:TRP:HE1	1:A:66:MET:HE3	38	0.12
(1,3158)	1:A:42:TRP:HD1	1:A:41:THR:HA	29	0.12
(1,3158)	1:A:42:TRP:HD1	1:A:41:THR:HA	40	0.12
(1,3137)	1:A:65:TYR:HD1	1:A:30:GLU:HB3	9	0.12
(1,3137)	1:A:65:TYR:HD2	1:A:30:GLU:HB3	9	0.12
(1,3137)	1:A:65:TYR:HD1	1:A:30:GLU:HB3	22	0.12
(1,3137)	1:A:65:TYR:HD2	1:A:30:GLU:HB3	22	0.12
(1,3137)	1:A:65:TYR:HD1	1:A:30:GLU:HB3	24	0.12
(1,3137)	1:A:65:TYR:HD2	1:A:30:GLU:HB3	24	0.12
(1,3137)	1:A:65:TYR:HD1	1:A:30:GLU:HB3	32	0.12
(1,3137)	1:A:65:TYR:HD2	1:A:30:GLU:HB3	32	0.12
(1,3134)	1:A:65:TYR:HE1	1:A:30:GLU:HB2	17	0.12
(1,3134)	1:A:65:TYR:HE2	1:A:30:GLU:HB2	17	0.12
(1,3134)	1:A:65:TYR:HE1	1:A:30:GLU:HB2	20	0.12
(1,3134)	1:A:65:TYR:HE2	1:A:30:GLU:HB2	20	0.12
(1,3133)	1:A:65:TYR:HE1	1:A:60:ASP:HB3	21	0.12
(1,3133)	1:A:65:TYR:HE2	1:A:60:ASP:HB3	21	0.12
(1,3133)	1:A:65:TYR:HE1	1:A:60:ASP:HB3	23	0.12
(1,3133)	1:A:65:TYR:HE2	1:A:60:ASP:HB3	23	0.12
(1,3132)	1:A:65:TYR:HE1	1:A:63:CYS:HB2	2	0.12
(1,3132)	1:A:65:TYR:HE2	1:A:63:CYS:HB2	2	0.12
(1,3132)	1:A:65:TYR:HE1	1:A:63:CYS:HB2	12	0.12
(1,3132)	1:A:65:TYR:HE2	1:A:63:CYS:HB2	12	0.12
(1,3132)	1:A:65:TYR:HE1	1:A:63:CYS:HB2	13	0.12
(1,3132)	1:A:65:TYR:HE2	1:A:63:CYS:HB2	13	0.12
(1,3132)	1:A:65:TYR:HE1	1:A:63:CYS:HB2	21	0.12

*Continued on next page...*

*Continued from previous page...*

Key	Atom-1	Atom-2	Model ID	Violation (Å)
(1,3132)	1:A:65:TYR:HE2	1:A:63:CYS:HB2	21	0.12
(1,3131)	1:A:65:TYR:HE1	1:A:63:CYS:HB3	13	0.12
(1,3131)	1:A:65:TYR:HE2	1:A:63:CYS:HB3	13	0.12
(1,3131)	1:A:65:TYR:HE1	1:A:63:CYS:HB3	28	0.12
(1,3131)	1:A:65:TYR:HE2	1:A:63:CYS:HB3	28	0.12
(1,3131)	1:A:65:TYR:HE1	1:A:63:CYS:HB3	37	0.12
(1,3131)	1:A:65:TYR:HE2	1:A:63:CYS:HB3	37	0.12
(1,3118)	1:A:55:TYR:HD1	1:A:68:ILE:HG21	8	0.12
(1,3118)	1:A:55:TYR:HD1	1:A:68:ILE:HG22	8	0.12
(1,3118)	1:A:55:TYR:HD1	1:A:68:ILE:HG23	8	0.12
(1,3118)	1:A:55:TYR:HD2	1:A:68:ILE:HG21	8	0.12
(1,3118)	1:A:55:TYR:HD2	1:A:68:ILE:HG22	8	0.12
(1,3118)	1:A:55:TYR:HD2	1:A:68:ILE:HG23	8	0.12
(1,3118)	1:A:55:TYR:HD1	1:A:68:ILE:HG21	29	0.12
(1,3118)	1:A:55:TYR:HD1	1:A:68:ILE:HG22	29	0.12
(1,3118)	1:A:55:TYR:HD1	1:A:68:ILE:HG23	29	0.12
(1,3118)	1:A:55:TYR:HD2	1:A:68:ILE:HG21	29	0.12
(1,3118)	1:A:55:TYR:HD2	1:A:68:ILE:HG22	29	0.12
(1,3118)	1:A:55:TYR:HD2	1:A:68:ILE:HG23	29	0.12
(1,3118)	1:A:55:TYR:HD1	1:A:68:ILE:HG21	33	0.12
(1,3118)	1:A:55:TYR:HD1	1:A:68:ILE:HG22	33	0.12
(1,3118)	1:A:55:TYR:HD1	1:A:68:ILE:HG23	33	0.12
(1,3118)	1:A:55:TYR:HD2	1:A:68:ILE:HG21	33	0.12
(1,3118)	1:A:55:TYR:HD2	1:A:68:ILE:HG22	33	0.12
(1,3118)	1:A:55:TYR:HD2	1:A:68:ILE:HG23	33	0.12
(1,3116)	1:A:55:TYR:HE1	1:A:68:ILE:HG21	14	0.12
(1,3116)	1:A:55:TYR:HE1	1:A:68:ILE:HG22	14	0.12
(1,3116)	1:A:55:TYR:HE1	1:A:68:ILE:HG23	14	0.12
(1,3116)	1:A:55:TYR:HE2	1:A:68:ILE:HG21	14	0.12
(1,3116)	1:A:55:TYR:HE2	1:A:68:ILE:HG22	14	0.12
(1,3116)	1:A:55:TYR:HE2	1:A:68:ILE:HG23	14	0.12
(1,3116)	1:A:55:TYR:HE1	1:A:68:ILE:HG21	28	0.12
(1,3116)	1:A:55:TYR:HE1	1:A:68:ILE:HG22	28	0.12
(1,3116)	1:A:55:TYR:HE1	1:A:68:ILE:HG23	28	0.12
(1,3116)	1:A:55:TYR:HE2	1:A:68:ILE:HG21	28	0.12
(1,3116)	1:A:55:TYR:HE2	1:A:68:ILE:HG22	28	0.12
(1,3116)	1:A:55:TYR:HE2	1:A:68:ILE:HG23	28	0.12
(1,3116)	1:A:55:TYR:HE1	1:A:68:ILE:HG21	29	0.12
(1,3116)	1:A:55:TYR:HE1	1:A:68:ILE:HG22	29	0.12
(1,3116)	1:A:55:TYR:HE1	1:A:68:ILE:HG23	29	0.12
(1,3116)	1:A:55:TYR:HE2	1:A:68:ILE:HG21	29	0.12
(1,3116)	1:A:55:TYR:HE2	1:A:68:ILE:HG22	29	0.12

*Continued on next page...*



*Continued from previous page...*

Key	Atom-1	Atom-2	Model ID	Violation (Å)
(1,3116)	1:A:55:TYR:HE2	1:A:68:ILE:HG23	29	0.12
(1,3116)	1:A:55:TYR:HE1	1:A:68:ILE:HG21	39	0.12
(1,3116)	1:A:55:TYR:HE1	1:A:68:ILE:HG22	39	0.12
(1,3116)	1:A:55:TYR:HE1	1:A:68:ILE:HG23	39	0.12
(1,3116)	1:A:55:TYR:HE2	1:A:68:ILE:HG21	39	0.12
(1,3116)	1:A:55:TYR:HE2	1:A:68:ILE:HG22	39	0.12
(1,3116)	1:A:55:TYR:HE2	1:A:68:ILE:HG23	39	0.12
(1,3104)	1:A:79:TYR:HE1	1:A:66:MET:HE1	1	0.12
(1,3104)	1:A:79:TYR:HE1	1:A:66:MET:HE2	1	0.12
(1,3104)	1:A:79:TYR:HE1	1:A:66:MET:HE3	1	0.12
(1,3104)	1:A:79:TYR:HE2	1:A:66:MET:HE1	1	0.12
(1,3104)	1:A:79:TYR:HE2	1:A:66:MET:HE2	1	0.12
(1,3104)	1:A:79:TYR:HE2	1:A:66:MET:HE3	1	0.12
(1,3104)	1:A:79:TYR:HE1	1:A:66:MET:HE1	5	0.12
(1,3104)	1:A:79:TYR:HE1	1:A:66:MET:HE2	5	0.12
(1,3104)	1:A:79:TYR:HE1	1:A:66:MET:HE3	5	0.12
(1,3104)	1:A:79:TYR:HE2	1:A:66:MET:HE1	5	0.12
(1,3104)	1:A:79:TYR:HE2	1:A:66:MET:HE2	5	0.12
(1,3104)	1:A:79:TYR:HE2	1:A:66:MET:HE3	5	0.12
(1,3100)	1:A:79:TYR:HE1	1:A:55:TYR:HD1	13	0.12
(1,3100)	1:A:79:TYR:HE1	1:A:55:TYR:HD2	13	0.12
(1,3100)	1:A:79:TYR:HE2	1:A:55:TYR:HD1	13	0.12
(1,3100)	1:A:79:TYR:HE2	1:A:55:TYR:HD2	13	0.12
(1,3100)	1:A:79:TYR:HE1	1:A:55:TYR:HD1	18	0.12
(1,3100)	1:A:79:TYR:HE1	1:A:55:TYR:HD2	18	0.12
(1,3100)	1:A:79:TYR:HE2	1:A:55:TYR:HD1	18	0.12
(1,3100)	1:A:79:TYR:HE2	1:A:55:TYR:HD2	18	0.12
(1,3100)	1:A:79:TYR:HE1	1:A:55:TYR:HD1	26	0.12
(1,3100)	1:A:79:TYR:HE1	1:A:55:TYR:HD2	26	0.12
(1,3100)	1:A:79:TYR:HE2	1:A:55:TYR:HD1	26	0.12
(1,3100)	1:A:79:TYR:HE2	1:A:55:TYR:HD2	26	0.12
(1,3100)	1:A:79:TYR:HE1	1:A:55:TYR:HD1	29	0.12
(1,3100)	1:A:79:TYR:HE1	1:A:55:TYR:HD2	29	0.12
(1,3100)	1:A:79:TYR:HE2	1:A:55:TYR:HD1	29	0.12
(1,3100)	1:A:79:TYR:HE2	1:A:55:TYR:HD2	29	0.12
(1,3100)	1:A:79:TYR:HE1	1:A:55:TYR:HD1	39	0.12
(1,3100)	1:A:79:TYR:HE1	1:A:55:TYR:HD2	39	0.12
(1,3100)	1:A:79:TYR:HE2	1:A:55:TYR:HD1	39	0.12
(1,3100)	1:A:79:TYR:HE2	1:A:55:TYR:HD2	39	0.12
(1,3092)	1:A:66:MET:HE1	1:A:55:TYR:HE1	3	0.12
(1,3092)	1:A:66:MET:HE1	1:A:55:TYR:HE2	3	0.12
(1,3092)	1:A:66:MET:HE2	1:A:55:TYR:HE1	3	0.12

*Continued on next page...*

*Continued from previous page...*

Key	Atom-1	Atom-2	Model ID	Violation (Å)
(1,3092)	1:A:66:MET:HE2	1:A:55:TYR:HE2	3	0.12
(1,3092)	1:A:66:MET:HE3	1:A:55:TYR:HE1	3	0.12
(1,3092)	1:A:66:MET:HE3	1:A:55:TYR:HE2	3	0.12
(1,3092)	1:A:66:MET:HE1	1:A:55:TYR:HE1	5	0.12
(1,3092)	1:A:66:MET:HE1	1:A:55:TYR:HE2	5	0.12
(1,3092)	1:A:66:MET:HE2	1:A:55:TYR:HE1	5	0.12
(1,3092)	1:A:66:MET:HE2	1:A:55:TYR:HE2	5	0.12
(1,3092)	1:A:66:MET:HE3	1:A:55:TYR:HE1	5	0.12
(1,3092)	1:A:66:MET:HE3	1:A:55:TYR:HE2	5	0.12
(1,3092)	1:A:66:MET:HE1	1:A:55:TYR:HE1	15	0.12
(1,3092)	1:A:66:MET:HE1	1:A:55:TYR:HE2	15	0.12
(1,3092)	1:A:66:MET:HE2	1:A:55:TYR:HE1	15	0.12
(1,3092)	1:A:66:MET:HE2	1:A:55:TYR:HE2	15	0.12
(1,3092)	1:A:66:MET:HE3	1:A:55:TYR:HE1	15	0.12
(1,3092)	1:A:66:MET:HE3	1:A:55:TYR:HE2	15	0.12
(1,3092)	1:A:66:MET:HE1	1:A:55:TYR:HE1	23	0.12
(1,3092)	1:A:66:MET:HE1	1:A:55:TYR:HE2	23	0.12
(1,3092)	1:A:66:MET:HE2	1:A:55:TYR:HE1	23	0.12
(1,3092)	1:A:66:MET:HE2	1:A:55:TYR:HE2	23	0.12
(1,3092)	1:A:66:MET:HE3	1:A:55:TYR:HE1	23	0.12
(1,3092)	1:A:66:MET:HE3	1:A:55:TYR:HE2	23	0.12
(1,3092)	1:A:66:MET:HE1	1:A:55:TYR:HE1	26	0.12
(1,3092)	1:A:66:MET:HE1	1:A:55:TYR:HE2	26	0.12
(1,3092)	1:A:66:MET:HE2	1:A:55:TYR:HE1	26	0.12
(1,3092)	1:A:66:MET:HE2	1:A:55:TYR:HE2	26	0.12
(1,3092)	1:A:66:MET:HE3	1:A:55:TYR:HE1	26	0.12
(1,3092)	1:A:66:MET:HE3	1:A:55:TYR:HE2	26	0.12
(1,3084)	1:A:98:LYS:HD3	1:A:20:VAL:HG21	14	0.12
(1,3084)	1:A:98:LYS:HD3	1:A:20:VAL:HG22	14	0.12
(1,3084)	1:A:98:LYS:HD3	1:A:20:VAL:HG23	14	0.12
(1,3084)	1:A:98:LYS:HD3	1:A:20:VAL:HG21	20	0.12
(1,3084)	1:A:98:LYS:HD3	1:A:20:VAL:HG22	20	0.12
(1,3084)	1:A:98:LYS:HD3	1:A:20:VAL:HG23	20	0.12
(1,3084)	1:A:98:LYS:HD3	1:A:20:VAL:HG21	23	0.12
(1,3084)	1:A:98:LYS:HD3	1:A:20:VAL:HG22	23	0.12
(1,3084)	1:A:98:LYS:HD3	1:A:20:VAL:HG23	23	0.12
(1,3084)	1:A:98:LYS:HD3	1:A:20:VAL:HG21	25	0.12
(1,3084)	1:A:98:LYS:HD3	1:A:20:VAL:HG22	25	0.12
(1,3084)	1:A:98:LYS:HD3	1:A:20:VAL:HG23	25	0.12
(1,3084)	1:A:98:LYS:HD3	1:A:20:VAL:HG21	30	0.12
(1,3084)	1:A:98:LYS:HD3	1:A:20:VAL:HG22	30	0.12
(1,3084)	1:A:98:LYS:HD3	1:A:20:VAL:HG23	30	0.12

*Continued on next page...*

*Continued from previous page...*

Key	Atom-1	Atom-2	Model ID	Violation (Å)
(1,3084)	1:A:98:LYS:HD3	1:A:20:VAL:HG21	35	0.12
(1,3084)	1:A:98:LYS:HD3	1:A:20:VAL:HG22	35	0.12
(1,3084)	1:A:98:LYS:HD3	1:A:20:VAL:HG23	35	0.12
(1,3084)	1:A:98:LYS:HD3	1:A:20:VAL:HG21	36	0.12
(1,3084)	1:A:98:LYS:HD3	1:A:20:VAL:HG22	36	0.12
(1,3084)	1:A:98:LYS:HD3	1:A:20:VAL:HG23	36	0.12
(1,3084)	1:A:98:LYS:HD3	1:A:20:VAL:HG21	39	0.12
(1,3084)	1:A:98:LYS:HD3	1:A:20:VAL:HG22	39	0.12
(1,3084)	1:A:98:LYS:HD3	1:A:20:VAL:HG23	39	0.12
(1,3082)	1:A:97:LEU:HB3	1:A:29:PHE:HE1	9	0.12
(1,3082)	1:A:97:LEU:HB3	1:A:29:PHE:HE2	9	0.12
(1,3082)	1:A:97:LEU:HB3	1:A:29:PHE:HE1	30	0.12
(1,3082)	1:A:97:LEU:HB3	1:A:29:PHE:HE2	30	0.12
(1,3082)	1:A:97:LEU:HB3	1:A:29:PHE:HE1	33	0.12
(1,3082)	1:A:97:LEU:HB3	1:A:29:PHE:HE2	33	0.12
(1,3040)	1:A:55:TYR:HA	1:A:68:ILE:HG21	24	0.12
(1,3040)	1:A:55:TYR:HA	1:A:68:ILE:HG22	24	0.12
(1,3040)	1:A:55:TYR:HA	1:A:68:ILE:HG23	24	0.12
(1,3040)	1:A:55:TYR:HA	1:A:68:ILE:HG21	28	0.12
(1,3040)	1:A:55:TYR:HA	1:A:68:ILE:HG22	28	0.12
(1,3040)	1:A:55:TYR:HA	1:A:68:ILE:HG23	28	0.12
(1,3040)	1:A:55:TYR:HA	1:A:68:ILE:HG21	39	0.12
(1,3040)	1:A:55:TYR:HA	1:A:68:ILE:HG22	39	0.12
(1,3040)	1:A:55:TYR:HA	1:A:68:ILE:HG23	39	0.12
(1,3033)	1:A:44:LYS:HE2	1:A:79:TYR:HE1	33	0.12
(1,3033)	1:A:44:LYS:HE2	1:A:79:TYR:HE2	33	0.12
(1,3013)	1:A:30:GLU:HG2	1:A:65:TYR:HD1	4	0.12
(1,3013)	1:A:30:GLU:HG2	1:A:65:TYR:HD2	4	0.12
(1,3013)	1:A:30:GLU:HG2	1:A:65:TYR:HD1	6	0.12
(1,3013)	1:A:30:GLU:HG2	1:A:65:TYR:HD2	6	0.12
(1,3013)	1:A:30:GLU:HG2	1:A:65:TYR:HD1	15	0.12
(1,3013)	1:A:30:GLU:HG2	1:A:65:TYR:HD2	15	0.12
(1,3013)	1:A:30:GLU:HG2	1:A:65:TYR:HD1	16	0.12
(1,3013)	1:A:30:GLU:HG2	1:A:65:TYR:HD2	16	0.12
(1,3013)	1:A:30:GLU:HG2	1:A:65:TYR:HD1	31	0.12
(1,3013)	1:A:30:GLU:HG2	1:A:65:TYR:HD2	31	0.12
(1,3013)	1:A:30:GLU:HG2	1:A:65:TYR:HD1	39	0.12
(1,3013)	1:A:30:GLU:HG2	1:A:65:TYR:HD2	39	0.12
(1,3012)	1:A:30:GLU:HG3	1:A:28:THR:HG21	11	0.12
(1,3012)	1:A:30:GLU:HG3	1:A:28:THR:HG22	11	0.12
(1,3012)	1:A:30:GLU:HG3	1:A:28:THR:HG23	11	0.12
(1,3012)	1:A:30:GLU:HG3	1:A:28:THR:HG21	12	0.12

*Continued on next page...*

*Continued from previous page...*

Key	Atom-1	Atom-2	Model ID	Violation (Å)
(1,3012)	1:A:30:GLU:HG3	1:A:28:THR:HG22	12	0.12
(1,3012)	1:A:30:GLU:HG3	1:A:28:THR:HG23	12	0.12
(1,3012)	1:A:30:GLU:HG3	1:A:28:THR:HG21	35	0.12
(1,3012)	1:A:30:GLU:HG3	1:A:28:THR:HG22	35	0.12
(1,3012)	1:A:30:GLU:HG3	1:A:28:THR:HG23	35	0.12
(1,3012)	1:A:30:GLU:HG3	1:A:28:THR:HG21	38	0.12
(1,3012)	1:A:30:GLU:HG3	1:A:28:THR:HG22	38	0.12
(1,3012)	1:A:30:GLU:HG3	1:A:28:THR:HG23	38	0.12
(1,3011)	1:A:30:GLU:HB2	1:A:14:LYS:HE2	2	0.12
(1,3011)	1:A:30:GLU:HB2	1:A:14:LYS:HE2	3	0.12
(1,3011)	1:A:30:GLU:HB2	1:A:14:LYS:HE2	19	0.12
(1,3011)	1:A:30:GLU:HB2	1:A:14:LYS:HE2	40	0.12
(1,3009)	1:A:102:ARG:HD3	1:A:102:ARG:HB2	25	0.12
(1,2996)	1:A:15:ARG:HG2	1:A:93:SER:HB3	21	0.12
(1,2996)	1:A:15:ARG:HG2	1:A:93:SER:HB3	22	0.12
(1,2996)	1:A:15:ARG:HG2	1:A:93:SER:HB3	33	0.12
(1,2974)	1:A:65:TYR:HA	1:A:42:TRP:HZ2	4	0.12
(1,2974)	1:A:65:TYR:HA	1:A:42:TRP:HZ2	10	0.12
(1,2974)	1:A:65:TYR:HA	1:A:42:TRP:HZ2	26	0.12
(1,2974)	1:A:65:TYR:HA	1:A:42:TRP:HZ2	39	0.12
(1,2974)	1:A:65:TYR:HA	1:A:42:TRP:HZ2	40	0.12
(1,2967)	1:A:44:LYS:HE3	1:A:44:LYS:HD2	35	0.12
(1,296)	1:A:31:CYS:H	1:A:30:GLU:HB3	3	0.12
(1,296)	1:A:31:CYS:H	1:A:30:GLU:HB3	4	0.12
(1,296)	1:A:31:CYS:H	1:A:30:GLU:HB3	21	0.12
(1,296)	1:A:31:CYS:H	1:A:30:GLU:HB3	24	0.12
(1,296)	1:A:31:CYS:H	1:A:30:GLU:HB3	39	0.12
(1,296)	1:A:31:CYS:H	1:A:30:GLU:HB3	40	0.12
(1,2953)	1:A:98:LYS:HB3	1:A:98:LYS:HG2	1	0.12
(1,2953)	1:A:98:LYS:HB3	1:A:98:LYS:HG2	9	0.12
(1,2953)	1:A:98:LYS:HB3	1:A:98:LYS:HG2	11	0.12
(1,2953)	1:A:98:LYS:HB3	1:A:98:LYS:HG2	16	0.12
(1,2953)	1:A:98:LYS:HB3	1:A:98:LYS:HG2	17	0.12
(1,2953)	1:A:98:LYS:HB3	1:A:98:LYS:HG2	22	0.12
(1,2953)	1:A:98:LYS:HB3	1:A:98:LYS:HG2	25	0.12
(1,2953)	1:A:98:LYS:HB3	1:A:98:LYS:HG2	31	0.12
(1,2953)	1:A:98:LYS:HB3	1:A:98:LYS:HG2	37	0.12
(1,2953)	1:A:98:LYS:HB3	1:A:98:LYS:HG2	38	0.12
(1,2949)	1:A:8:GLU:HG2	1:A:8:GLU:HA	2	0.12
(1,2949)	1:A:8:GLU:HG2	1:A:8:GLU:HA	11	0.12
(1,2949)	1:A:8:GLU:HG2	1:A:8:GLU:HA	18	0.12
(1,2949)	1:A:8:GLU:HG2	1:A:8:GLU:HA	19	0.12

*Continued on next page...*

*Continued from previous page...*

Key	Atom-1	Atom-2	Model ID	Violation (Å)
(1,2949)	1:A:8:GLU:HG2	1:A:8:GLU:HA	20	0.12
(1,2949)	1:A:8:GLU:HG2	1:A:8:GLU:HA	22	0.12
(1,2949)	1:A:8:GLU:HG2	1:A:8:GLU:HA	24	0.12
(1,2949)	1:A:8:GLU:HG2	1:A:8:GLU:HA	32	0.12
(1,2949)	1:A:8:GLU:HG2	1:A:8:GLU:HA	35	0.12
(1,2949)	1:A:8:GLU:HG2	1:A:8:GLU:HA	38	0.12
(1,2942)	1:A:90:GLU:HA	1:A:84:ARG:HA	15	0.12
(1,2937)	1:A:30:GLU:HB3	1:A:65:TYR:HD1	9	0.12
(1,2937)	1:A:30:GLU:HB3	1:A:65:TYR:HD2	9	0.12
(1,2937)	1:A:30:GLU:HB3	1:A:65:TYR:HD1	22	0.12
(1,2937)	1:A:30:GLU:HB3	1:A:65:TYR:HD2	22	0.12
(1,2937)	1:A:30:GLU:HB3	1:A:65:TYR:HD1	24	0.12
(1,2937)	1:A:30:GLU:HB3	1:A:65:TYR:HD2	24	0.12
(1,2937)	1:A:30:GLU:HB3	1:A:65:TYR:HD1	32	0.12
(1,2937)	1:A:30:GLU:HB3	1:A:65:TYR:HD2	32	0.12
(1,2931)	1:A:26:SER:HA	1:A:70:ASN:H	9	0.12
(1,2931)	1:A:26:SER:HA	1:A:70:ASN:H	13	0.12
(1,2931)	1:A:26:SER:HA	1:A:70:ASN:H	19	0.12
(1,2931)	1:A:26:SER:HA	1:A:70:ASN:H	20	0.12
(1,2931)	1:A:26:SER:HA	1:A:70:ASN:H	27	0.12
(1,2931)	1:A:26:SER:HA	1:A:70:ASN:H	33	0.12
(1,2903)	1:A:98:LYS:HE3	1:A:98:LYS:HD2	16	0.12
(1,2887)	1:A:14:LYS:HB3	1:A:14:LYS:HG3	4	0.12
(1,2887)	1:A:14:LYS:HB3	1:A:14:LYS:HG3	5	0.12
(1,2887)	1:A:14:LYS:HB3	1:A:14:LYS:HG3	6	0.12
(1,2887)	1:A:14:LYS:HB3	1:A:14:LYS:HG3	11	0.12
(1,2887)	1:A:14:LYS:HB3	1:A:14:LYS:HG3	12	0.12
(1,2887)	1:A:14:LYS:HB3	1:A:14:LYS:HG3	13	0.12
(1,2887)	1:A:14:LYS:HB3	1:A:14:LYS:HG3	16	0.12
(1,2887)	1:A:14:LYS:HB3	1:A:14:LYS:HG3	17	0.12
(1,2887)	1:A:14:LYS:HB3	1:A:14:LYS:HG3	21	0.12
(1,2887)	1:A:14:LYS:HB3	1:A:14:LYS:HG3	24	0.12
(1,2887)	1:A:14:LYS:HB3	1:A:14:LYS:HG3	27	0.12
(1,2887)	1:A:14:LYS:HB3	1:A:14:LYS:HG3	29	0.12
(1,2887)	1:A:14:LYS:HB3	1:A:14:LYS:HG3	33	0.12
(1,2887)	1:A:14:LYS:HB3	1:A:14:LYS:HG3	35	0.12
(1,2887)	1:A:14:LYS:HB3	1:A:14:LYS:HG3	38	0.12
(1,2887)	1:A:14:LYS:HB3	1:A:14:LYS:HG3	39	0.12
(1,2887)	1:A:14:LYS:HB3	1:A:14:LYS:HG3	40	0.12
(1,2868)	1:A:102:ARG:HB2	1:A:102:ARG:HG2	1	0.12
(1,2868)	1:A:102:ARG:HB2	1:A:102:ARG:HG2	2	0.12
(1,2868)	1:A:102:ARG:HB2	1:A:102:ARG:HG2	3	0.12

*Continued on next page...*

*Continued from previous page...*

Key	Atom-1	Atom-2	Model ID	Violation (Å)
(1,2868)	1:A:102:ARG:HB2	1:A:102:ARG:HG2	4	0.12
(1,2868)	1:A:102:ARG:HB2	1:A:102:ARG:HG2	6	0.12
(1,2868)	1:A:102:ARG:HB2	1:A:102:ARG:HG2	8	0.12
(1,2868)	1:A:102:ARG:HB2	1:A:102:ARG:HG2	10	0.12
(1,2868)	1:A:102:ARG:HB2	1:A:102:ARG:HG2	11	0.12
(1,2868)	1:A:102:ARG:HB2	1:A:102:ARG:HG2	12	0.12
(1,2868)	1:A:102:ARG:HB2	1:A:102:ARG:HG2	13	0.12
(1,2868)	1:A:102:ARG:HB2	1:A:102:ARG:HG2	14	0.12
(1,2868)	1:A:102:ARG:HB2	1:A:102:ARG:HG2	15	0.12
(1,2868)	1:A:102:ARG:HB2	1:A:102:ARG:HG2	16	0.12
(1,2868)	1:A:102:ARG:HB2	1:A:102:ARG:HG2	17	0.12
(1,2868)	1:A:102:ARG:HB2	1:A:102:ARG:HG2	18	0.12
(1,2868)	1:A:102:ARG:HB2	1:A:102:ARG:HG2	21	0.12
(1,2868)	1:A:102:ARG:HB2	1:A:102:ARG:HG2	22	0.12
(1,2868)	1:A:102:ARG:HB2	1:A:102:ARG:HG2	23	0.12
(1,2868)	1:A:102:ARG:HB2	1:A:102:ARG:HG2	24	0.12
(1,2868)	1:A:102:ARG:HB2	1:A:102:ARG:HG2	25	0.12
(1,2868)	1:A:102:ARG:HB2	1:A:102:ARG:HG2	26	0.12
(1,2868)	1:A:102:ARG:HB2	1:A:102:ARG:HG2	27	0.12
(1,2868)	1:A:102:ARG:HB2	1:A:102:ARG:HG2	28	0.12
(1,2868)	1:A:102:ARG:HB2	1:A:102:ARG:HG2	30	0.12
(1,2868)	1:A:102:ARG:HB2	1:A:102:ARG:HG2	31	0.12
(1,2868)	1:A:102:ARG:HB2	1:A:102:ARG:HG2	32	0.12
(1,2868)	1:A:102:ARG:HB2	1:A:102:ARG:HG2	33	0.12
(1,2868)	1:A:102:ARG:HB2	1:A:102:ARG:HG2	34	0.12
(1,2868)	1:A:102:ARG:HB2	1:A:102:ARG:HG2	35	0.12
(1,2868)	1:A:102:ARG:HB2	1:A:102:ARG:HG2	36	0.12
(1,2868)	1:A:102:ARG:HB2	1:A:102:ARG:HG2	37	0.12
(1,2868)	1:A:102:ARG:HB2	1:A:102:ARG:HG2	38	0.12
(1,2868)	1:A:102:ARG:HB2	1:A:102:ARG:HG2	39	0.12
(1,2868)	1:A:102:ARG:HB2	1:A:102:ARG:HG2	40	0.12
(1,2859)	1:A:92:ARG:HB3	1:A:92:ARG:H	27	0.12
(1,2841)	1:A:84:ARG:HG2	1:A:84:ARG:HA	26	0.12
(1,2841)	1:A:84:ARG:HG2	1:A:84:ARG:HA	34	0.12
(1,2822)	1:A:58:ARG:HD3	1:A:58:ARG:HG2	21	0.12
(1,281)	1:A:29:PHE:H	1:A:29:PHE:HB3	5	0.12
(1,2802)	1:A:15:ARG:HD3	1:A:15:ARG:HB2	6	0.12
(1,2785)	1:A:100:GLU:HG2	1:A:100:GLU:H	12	0.12
(1,2785)	1:A:100:GLU:HG2	1:A:100:GLU:H	13	0.12
(1,2785)	1:A:100:GLU:HG2	1:A:100:GLU:H	18	0.12
(1,2785)	1:A:100:GLU:HG2	1:A:100:GLU:H	20	0.12
(1,2785)	1:A:100:GLU:HG2	1:A:100:GLU:H	30	0.12

*Continued on next page...*

*Continued from previous page...*

Key	Atom-1	Atom-2	Model ID	Violation (Å)
(1,2785)	1:A:100:GLU:HG2	1:A:100:GLU:H	35	0.12
(1,2785)	1:A:100:GLU:HG2	1:A:100:GLU:H	36	0.12
(1,2785)	1:A:100:GLU:HG2	1:A:100:GLU:H	37	0.12
(1,2754)	1:A:90:GLU:HB3	1:A:91:ALA:H	2	0.12
(1,2754)	1:A:90:GLU:HB3	1:A:91:ALA:H	15	0.12
(1,2754)	1:A:90:GLU:HB3	1:A:91:ALA:H	16	0.12
(1,2754)	1:A:90:GLU:HB3	1:A:91:ALA:H	17	0.12
(1,2745)	1:A:86:GLU:HG2	1:A:86:GLU:H	29	0.12
(1,2745)	1:A:86:GLU:HG3	1:A:86:GLU:H	29	0.12
(1,2723)	1:A:76:GLU:HB2	1:A:77:GLY:H	5	0.12
(1,2723)	1:A:76:GLU:HB2	1:A:77:GLY:H	14	0.12
(1,2723)	1:A:76:GLU:HB2	1:A:77:GLY:H	17	0.12
(1,2713)	1:A:48:GLU:HA	1:A:48:GLU:HG3	1	0.12
(1,2713)	1:A:48:GLU:HA	1:A:48:GLU:HG3	2	0.12
(1,2713)	1:A:48:GLU:HA	1:A:48:GLU:HG3	3	0.12
(1,2713)	1:A:48:GLU:HA	1:A:48:GLU:HG3	4	0.12
(1,2713)	1:A:48:GLU:HA	1:A:48:GLU:HG3	5	0.12
(1,2713)	1:A:48:GLU:HA	1:A:48:GLU:HG3	6	0.12
(1,2713)	1:A:48:GLU:HA	1:A:48:GLU:HG3	10	0.12
(1,2713)	1:A:48:GLU:HA	1:A:48:GLU:HG3	12	0.12
(1,2713)	1:A:48:GLU:HA	1:A:48:GLU:HG3	13	0.12
(1,2713)	1:A:48:GLU:HA	1:A:48:GLU:HG3	15	0.12
(1,2713)	1:A:48:GLU:HA	1:A:48:GLU:HG3	16	0.12
(1,2713)	1:A:48:GLU:HA	1:A:48:GLU:HG3	17	0.12
(1,2713)	1:A:48:GLU:HA	1:A:48:GLU:HG3	18	0.12
(1,2713)	1:A:48:GLU:HA	1:A:48:GLU:HG3	19	0.12
(1,2713)	1:A:48:GLU:HA	1:A:48:GLU:HG3	21	0.12
(1,2713)	1:A:48:GLU:HA	1:A:48:GLU:HG3	22	0.12
(1,2713)	1:A:48:GLU:HA	1:A:48:GLU:HG3	23	0.12
(1,2713)	1:A:48:GLU:HA	1:A:48:GLU:HG3	24	0.12
(1,2713)	1:A:48:GLU:HA	1:A:48:GLU:HG3	25	0.12
(1,2713)	1:A:48:GLU:HA	1:A:48:GLU:HG3	26	0.12
(1,2713)	1:A:48:GLU:HA	1:A:48:GLU:HG3	27	0.12
(1,2713)	1:A:48:GLU:HA	1:A:48:GLU:HG3	28	0.12
(1,2713)	1:A:48:GLU:HA	1:A:48:GLU:HG3	30	0.12
(1,2713)	1:A:48:GLU:HA	1:A:48:GLU:HG3	31	0.12
(1,2713)	1:A:48:GLU:HA	1:A:48:GLU:HG3	32	0.12
(1,2713)	1:A:48:GLU:HA	1:A:48:GLU:HG3	33	0.12
(1,2713)	1:A:48:GLU:HA	1:A:48:GLU:HG3	34	0.12
(1,2713)	1:A:48:GLU:HA	1:A:48:GLU:HG3	36	0.12
(1,2713)	1:A:48:GLU:HA	1:A:48:GLU:HG3	37	0.12
(1,2713)	1:A:48:GLU:HA	1:A:48:GLU:HG3	38	0.12

*Continued on next page...*

*Continued from previous page...*

Key	Atom-1	Atom-2	Model ID	Violation (Å)
(1,2713)	1:A:48:GLU:HA	1:A:48:GLU:HG3	40	0.12
(1,2699)	1:A:23:GLU:HA	1:A:24:HIS:HA	1	0.12
(1,2699)	1:A:23:GLU:HA	1:A:24:HIS:HA	10	0.12
(1,2699)	1:A:23:GLU:HA	1:A:24:HIS:HA	11	0.12
(1,2699)	1:A:23:GLU:HA	1:A:24:HIS:HA	15	0.12
(1,2699)	1:A:23:GLU:HA	1:A:24:HIS:HA	16	0.12
(1,2699)	1:A:23:GLU:HA	1:A:24:HIS:HA	21	0.12
(1,2699)	1:A:23:GLU:HA	1:A:24:HIS:HA	22	0.12
(1,2699)	1:A:23:GLU:HA	1:A:24:HIS:HA	25	0.12
(1,2699)	1:A:23:GLU:HA	1:A:24:HIS:HA	26	0.12
(1,2699)	1:A:23:GLU:HA	1:A:24:HIS:HA	27	0.12
(1,2699)	1:A:23:GLU:HA	1:A:24:HIS:HA	30	0.12
(1,2699)	1:A:23:GLU:HA	1:A:24:HIS:HA	32	0.12
(1,2699)	1:A:23:GLU:HA	1:A:24:HIS:HA	35	0.12
(1,2699)	1:A:23:GLU:HA	1:A:24:HIS:HA	40	0.12
(1,2686)	1:A:8:GLU:HB3	1:A:8:GLU:HG2	3	0.12
(1,2686)	1:A:8:GLU:HB3	1:A:8:GLU:HG2	12	0.12
(1,2686)	1:A:8:GLU:HB3	1:A:8:GLU:HG2	15	0.12
(1,2686)	1:A:8:GLU:HB3	1:A:8:GLU:HG2	25	0.12
(1,2686)	1:A:8:GLU:HB3	1:A:8:GLU:HG2	29	0.12
(1,2679)	1:A:53:GLN:HB2	1:A:53:GLN:HG2	1	0.12
(1,2679)	1:A:53:GLN:HB2	1:A:53:GLN:HG2	2	0.12
(1,2679)	1:A:53:GLN:HB2	1:A:53:GLN:HG2	3	0.12
(1,2679)	1:A:53:GLN:HB2	1:A:53:GLN:HG2	6	0.12
(1,2679)	1:A:53:GLN:HB2	1:A:53:GLN:HG2	7	0.12
(1,2679)	1:A:53:GLN:HB2	1:A:53:GLN:HG2	11	0.12
(1,2679)	1:A:53:GLN:HB2	1:A:53:GLN:HG2	12	0.12
(1,2679)	1:A:53:GLN:HB2	1:A:53:GLN:HG2	13	0.12
(1,2679)	1:A:53:GLN:HB2	1:A:53:GLN:HG2	14	0.12
(1,2679)	1:A:53:GLN:HB2	1:A:53:GLN:HG2	17	0.12
(1,2679)	1:A:53:GLN:HB2	1:A:53:GLN:HG2	18	0.12
(1,2679)	1:A:53:GLN:HB2	1:A:53:GLN:HG2	19	0.12
(1,2679)	1:A:53:GLN:HB2	1:A:53:GLN:HG2	20	0.12
(1,2679)	1:A:53:GLN:HB2	1:A:53:GLN:HG2	22	0.12
(1,2679)	1:A:53:GLN:HB2	1:A:53:GLN:HG2	25	0.12
(1,2679)	1:A:53:GLN:HB2	1:A:53:GLN:HG2	26	0.12
(1,2679)	1:A:53:GLN:HB2	1:A:53:GLN:HG2	27	0.12
(1,2679)	1:A:53:GLN:HB2	1:A:53:GLN:HG2	28	0.12
(1,2679)	1:A:53:GLN:HB2	1:A:53:GLN:HG2	29	0.12
(1,2679)	1:A:53:GLN:HB2	1:A:53:GLN:HG2	30	0.12
(1,2679)	1:A:53:GLN:HB2	1:A:53:GLN:HG2	31	0.12
(1,2679)	1:A:53:GLN:HB2	1:A:53:GLN:HG2	32	0.12

*Continued on next page...*



*Continued from previous page...*

Key	Atom-1	Atom-2	Model ID	Violation (Å)
(1,2679)	1:A:53:GLN:HB2	1:A:53:GLN:HG2	33	0.12
(1,2679)	1:A:53:GLN:HB2	1:A:53:GLN:HG2	34	0.12
(1,2679)	1:A:53:GLN:HB2	1:A:53:GLN:HG2	36	0.12
(1,2679)	1:A:53:GLN:HB2	1:A:53:GLN:HG2	37	0.12
(1,2679)	1:A:53:GLN:HB2	1:A:53:GLN:HG2	38	0.12
(1,2679)	1:A:53:GLN:HB2	1:A:53:GLN:HG2	39	0.12
(1,2679)	1:A:53:GLN:HB2	1:A:53:GLN:HG2	40	0.12
(1,2663)	1:A:25:GLN:HB2	1:A:21:VAL:HG21	3	0.12
(1,2663)	1:A:25:GLN:HB2	1:A:21:VAL:HG22	3	0.12
(1,2663)	1:A:25:GLN:HB2	1:A:21:VAL:HG23	3	0.12
(1,2663)	1:A:25:GLN:HB2	1:A:21:VAL:HG21	8	0.12
(1,2663)	1:A:25:GLN:HB2	1:A:21:VAL:HG22	8	0.12
(1,2663)	1:A:25:GLN:HB2	1:A:21:VAL:HG23	8	0.12
(1,2663)	1:A:25:GLN:HB2	1:A:21:VAL:HG21	28	0.12
(1,2663)	1:A:25:GLN:HB2	1:A:21:VAL:HG22	28	0.12
(1,2663)	1:A:25:GLN:HB2	1:A:21:VAL:HG23	28	0.12
(1,2663)	1:A:25:GLN:HB2	1:A:21:VAL:HG21	39	0.12
(1,2663)	1:A:25:GLN:HB2	1:A:21:VAL:HG22	39	0.12
(1,2663)	1:A:25:GLN:HB2	1:A:21:VAL:HG23	39	0.12
(1,2649)	1:A:17:GLN:HB2	1:A:18:ASN:H	6	0.12
(1,2649)	1:A:17:GLN:HB2	1:A:18:ASN:H	7	0.12
(1,2649)	1:A:17:GLN:HB2	1:A:18:ASN:H	10	0.12
(1,2649)	1:A:17:GLN:HB2	1:A:18:ASN:H	15	0.12
(1,2649)	1:A:17:GLN:HB2	1:A:18:ASN:H	17	0.12
(1,2649)	1:A:17:GLN:HB2	1:A:18:ASN:H	22	0.12
(1,2649)	1:A:17:GLN:HB2	1:A:18:ASN:H	23	0.12
(1,2646)	1:A:9:PRO:HB2	1:A:9:PRO:HD3	21	0.12
(1,2646)	1:A:9:PRO:HB2	1:A:9:PRO:HD3	22	0.12
(1,2646)	1:A:9:PRO:HB2	1:A:9:PRO:HD3	24	0.12
(1,2646)	1:A:9:PRO:HB2	1:A:9:PRO:HD3	32	0.12
(1,2646)	1:A:9:PRO:HB2	1:A:9:PRO:HD3	35	0.12
(1,2645)	1:A:9:PRO:HB3	1:A:9:PRO:HD3	22	0.12
(1,2645)	1:A:9:PRO:HB3	1:A:9:PRO:HD3	32	0.12
(1,2645)	1:A:9:PRO:HB3	1:A:9:PRO:HD3	35	0.12
(1,2609)	1:A:60:ASP:HB3	1:A:60:ASP:H	6	0.12
(1,2609)	1:A:60:ASP:HB3	1:A:60:ASP:H	13	0.12
(1,2608)	1:A:60:ASP:HB3	1:A:60:ASP:H	6	0.12
(1,2608)	1:A:60:ASP:HB3	1:A:60:ASP:H	13	0.12
(1,2550)	1:A:92:ARG:HA	1:A:83:ALA:H	2	0.12
(1,2550)	1:A:92:ARG:HA	1:A:83:ALA:H	10	0.12
(1,2550)	1:A:92:ARG:HA	1:A:83:ALA:H	11	0.12
(1,2550)	1:A:92:ARG:HA	1:A:83:ALA:H	13	0.12

*Continued on next page...*

*Continued from previous page...*

Key	Atom-1	Atom-2	Model ID	Violation (Å)
(1,2550)	1:A:92:ARG:HA	1:A:83:ALA:H	22	0.12
(1,2539)	1:A:73:PRO:HG2	1:A:73:PRO:HA	11	0.12
(1,2539)	1:A:73:PRO:HG2	1:A:73:PRO:HA	18	0.12
(1,2537)	1:A:73:PRO:HG3	1:A:73:PRO:HA	22	0.12
(1,2537)	1:A:73:PRO:HG3	1:A:73:PRO:HA	33	0.12
(1,2537)	1:A:73:PRO:HG3	1:A:73:PRO:HA	39	0.12
(1,252)	1:A:95:ALA:H	1:A:94:THR:HG21	17	0.12
(1,252)	1:A:95:ALA:H	1:A:94:THR:HG22	17	0.12
(1,252)	1:A:95:ALA:H	1:A:94:THR:HG23	17	0.12
(1,25)	1:A:89:GLY:H	1:A:88:ARG:HB3	6	0.12
(1,25)	1:A:89:GLY:H	1:A:88:ARG:HB3	9	0.12
(1,2498)	1:A:9:PRO:HG3	1:A:9:PRO:HB2	26	0.12
(1,2498)	1:A:9:PRO:HG3	1:A:9:PRO:HB2	28	0.12
(1,2498)	1:A:9:PRO:HG3	1:A:9:PRO:HB2	33	0.12
(1,2491)	1:A:9:PRO:HB2	1:A:9:PRO:HA	21	0.12
(1,2491)	1:A:9:PRO:HB2	1:A:9:PRO:HA	22	0.12
(1,2491)	1:A:9:PRO:HB2	1:A:9:PRO:HA	23	0.12
(1,2491)	1:A:9:PRO:HB2	1:A:9:PRO:HA	24	0.12
(1,2491)	1:A:9:PRO:HB2	1:A:9:PRO:HA	25	0.12
(1,2491)	1:A:9:PRO:HB2	1:A:9:PRO:HA	27	0.12
(1,2491)	1:A:9:PRO:HB2	1:A:9:PRO:HA	30	0.12
(1,2491)	1:A:9:PRO:HB2	1:A:9:PRO:HA	32	0.12
(1,2491)	1:A:9:PRO:HB2	1:A:9:PRO:HA	34	0.12
(1,2491)	1:A:9:PRO:HB2	1:A:9:PRO:HA	38	0.12
(1,2491)	1:A:9:PRO:HB2	1:A:9:PRO:HA	40	0.12
(1,2479)	1:A:9:PRO:HD2	1:A:8:GLU:HA	1	0.12
(1,2479)	1:A:9:PRO:HD2	1:A:8:GLU:HA	20	0.12
(1,2479)	1:A:9:PRO:HD2	1:A:8:GLU:HA	33	0.12
(1,2460)	1:A:4:PRO:HD3	1:A:3:ASP:HA	8	0.12
(1,2460)	1:A:4:PRO:HD3	1:A:3:ASP:HA	9	0.12
(1,2460)	1:A:4:PRO:HD3	1:A:3:ASP:HA	25	0.12
(1,2431)	1:A:82:ILE:HB	1:A:41:THR:H	10	0.12
(1,2431)	1:A:82:ILE:HB	1:A:41:THR:H	15	0.12
(1,2424)	1:A:39:ILE:HB	1:A:39:ILE:HD11	38	0.12
(1,2424)	1:A:39:ILE:HB	1:A:39:ILE:HD12	38	0.12
(1,2424)	1:A:39:ILE:HB	1:A:39:ILE:HD13	38	0.12
(1,2416)	1:A:10:ILE:HB	1:A:9:PRO:HA	5	0.12
(1,2416)	1:A:10:ILE:HB	1:A:9:PRO:HA	9	0.12
(1,2416)	1:A:10:ILE:HB	1:A:9:PRO:HA	11	0.12
(1,2416)	1:A:10:ILE:HB	1:A:9:PRO:HA	17	0.12
(1,2416)	1:A:10:ILE:HB	1:A:9:PRO:HA	27	0.12
(1,2409)	1:A:10:ILE:HA	1:A:11:GLN:HG2	15	0.12

*Continued on next page...*

*Continued from previous page...*

Key	Atom-1	Atom-2	Model ID	Violation (Å)
(1,2409)	1:A:10:ILE:HA	1:A:11:GLN:HG2	19	0.12
(1,2403)	1:A:66:MET:HE1	1:A:42:TRP:H	6	0.12
(1,2403)	1:A:66:MET:HE2	1:A:42:TRP:H	6	0.12
(1,2403)	1:A:66:MET:HE3	1:A:42:TRP:H	6	0.12
(1,2403)	1:A:66:MET:HE1	1:A:42:TRP:H	40	0.12
(1,2403)	1:A:66:MET:HE2	1:A:42:TRP:H	40	0.12
(1,2403)	1:A:66:MET:HE3	1:A:42:TRP:H	40	0.12
(1,2402)	1:A:66:MET:HE1	1:A:29:PHE:HZ	4	0.12
(1,2402)	1:A:66:MET:HE2	1:A:29:PHE:HZ	4	0.12
(1,2402)	1:A:66:MET:HE3	1:A:29:PHE:HZ	4	0.12
(1,2402)	1:A:66:MET:HE1	1:A:29:PHE:HZ	24	0.12
(1,2402)	1:A:66:MET:HE2	1:A:29:PHE:HZ	24	0.12
(1,2402)	1:A:66:MET:HE3	1:A:29:PHE:HZ	24	0.12
(1,239)	1:A:13:THR:H	1:A:14:LYS:HA	2	0.12
(1,239)	1:A:13:THR:H	1:A:14:LYS:HA	6	0.12
(1,239)	1:A:13:THR:H	1:A:14:LYS:HA	7	0.12
(1,239)	1:A:13:THR:H	1:A:14:LYS:HA	9	0.12
(1,239)	1:A:13:THR:H	1:A:14:LYS:HA	11	0.12
(1,239)	1:A:13:THR:H	1:A:14:LYS:HA	19	0.12
(1,239)	1:A:13:THR:H	1:A:14:LYS:HA	20	0.12
(1,239)	1:A:13:THR:H	1:A:14:LYS:HA	21	0.12
(1,239)	1:A:13:THR:H	1:A:14:LYS:HA	23	0.12
(1,239)	1:A:13:THR:H	1:A:14:LYS:HA	25	0.12
(1,239)	1:A:13:THR:H	1:A:14:LYS:HA	27	0.12
(1,239)	1:A:13:THR:H	1:A:14:LYS:HA	33	0.12
(1,239)	1:A:13:THR:H	1:A:14:LYS:HA	38	0.12
(1,239)	1:A:13:THR:H	1:A:14:LYS:HA	39	0.12
(1,2339)	1:A:26:SER:HB3	1:A:27:ALA:H	11	0.12
(1,2339)	1:A:26:SER:HB3	1:A:27:ALA:H	30	0.12
(1,2331)	1:A:26:SER:HA	1:A:68:ILE:HG21	4	0.12
(1,2331)	1:A:26:SER:HA	1:A:68:ILE:HG22	4	0.12
(1,2331)	1:A:26:SER:HA	1:A:68:ILE:HG23	4	0.12
(1,2331)	1:A:26:SER:HA	1:A:68:ILE:HG21	22	0.12
(1,2331)	1:A:26:SER:HA	1:A:68:ILE:HG22	22	0.12
(1,2331)	1:A:26:SER:HA	1:A:68:ILE:HG23	22	0.12
(1,2331)	1:A:26:SER:HA	1:A:68:ILE:HG21	25	0.12
(1,2331)	1:A:26:SER:HA	1:A:68:ILE:HG22	25	0.12
(1,2331)	1:A:26:SER:HA	1:A:68:ILE:HG23	25	0.12
(1,230)	1:A:13:THR:H	1:A:12:PHE:HD1	2	0.12
(1,230)	1:A:13:THR:H	1:A:12:PHE:HD2	2	0.12
(1,230)	1:A:13:THR:H	1:A:12:PHE:HD1	5	0.12
(1,230)	1:A:13:THR:H	1:A:12:PHE:HD2	5	0.12

*Continued on next page...*

*Continued from previous page...*

Key	Atom-1	Atom-2	Model ID	Violation (Å)
(1,230)	1:A:13:THR:H	1:A:12:PHE:HD1	10	0.12
(1,230)	1:A:13:THR:H	1:A:12:PHE:HD2	10	0.12
(1,230)	1:A:13:THR:H	1:A:12:PHE:HD1	23	0.12
(1,230)	1:A:13:THR:H	1:A:12:PHE:HD2	23	0.12
(1,230)	1:A:13:THR:H	1:A:12:PHE:HD1	29	0.12
(1,230)	1:A:13:THR:H	1:A:12:PHE:HD2	29	0.12
(1,230)	1:A:13:THR:H	1:A:12:PHE:HD1	30	0.12
(1,230)	1:A:13:THR:H	1:A:12:PHE:HD2	30	0.12
(1,230)	1:A:13:THR:H	1:A:12:PHE:HD1	36	0.12
(1,230)	1:A:13:THR:H	1:A:12:PHE:HD2	36	0.12
(1,230)	1:A:13:THR:H	1:A:12:PHE:HD1	37	0.12
(1,230)	1:A:13:THR:H	1:A:12:PHE:HD2	37	0.12
(1,2287)	1:A:96:GLU:HG2	1:A:96:GLU:H	4	0.12
(1,2287)	1:A:96:GLU:HG2	1:A:96:GLU:H	8	0.12
(1,2287)	1:A:96:GLU:HG2	1:A:96:GLU:H	29	0.12
(1,2265)	1:A:96:GLU:HB3	1:A:78:VAL:HG21	3	0.12
(1,2265)	1:A:96:GLU:HB3	1:A:78:VAL:HG22	3	0.12
(1,2265)	1:A:96:GLU:HB3	1:A:78:VAL:HG23	3	0.12
(1,2265)	1:A:96:GLU:HB3	1:A:78:VAL:HG21	9	0.12
(1,2265)	1:A:96:GLU:HB3	1:A:78:VAL:HG22	9	0.12
(1,2265)	1:A:96:GLU:HB3	1:A:78:VAL:HG23	9	0.12
(1,2265)	1:A:96:GLU:HB3	1:A:78:VAL:HG21	10	0.12
(1,2265)	1:A:96:GLU:HB3	1:A:78:VAL:HG22	10	0.12
(1,2265)	1:A:96:GLU:HB3	1:A:78:VAL:HG23	10	0.12
(1,2265)	1:A:96:GLU:HB3	1:A:78:VAL:HG21	12	0.12
(1,2265)	1:A:96:GLU:HB3	1:A:78:VAL:HG22	12	0.12
(1,2265)	1:A:96:GLU:HB3	1:A:78:VAL:HG23	12	0.12
(1,2265)	1:A:96:GLU:HB3	1:A:78:VAL:HG21	16	0.12
(1,2265)	1:A:96:GLU:HB3	1:A:78:VAL:HG22	16	0.12
(1,2265)	1:A:96:GLU:HB3	1:A:78:VAL:HG23	16	0.12
(1,2265)	1:A:96:GLU:HB3	1:A:78:VAL:HG21	27	0.12
(1,2265)	1:A:96:GLU:HB3	1:A:78:VAL:HG22	27	0.12
(1,2265)	1:A:96:GLU:HB3	1:A:78:VAL:HG23	27	0.12
(1,2265)	1:A:96:GLU:HB3	1:A:78:VAL:HG21	35	0.12
(1,2265)	1:A:96:GLU:HB3	1:A:78:VAL:HG22	35	0.12
(1,2265)	1:A:96:GLU:HB3	1:A:78:VAL:HG23	35	0.12
(1,2265)	1:A:96:GLU:HB3	1:A:78:VAL:HG21	36	0.12
(1,2265)	1:A:96:GLU:HB3	1:A:78:VAL:HG22	36	0.12
(1,2265)	1:A:96:GLU:HB3	1:A:78:VAL:HG23	36	0.12
(1,2265)	1:A:96:GLU:HB3	1:A:78:VAL:HG21	37	0.12
(1,2265)	1:A:96:GLU:HB3	1:A:78:VAL:HG22	37	0.12
(1,2265)	1:A:96:GLU:HB3	1:A:78:VAL:HG23	37	0.12

*Continued on next page...*

*Continued from previous page...*

Key	Atom-1	Atom-2	Model ID	Violation (Å)
(1,2165)	1:A:35:PHE:HB3	1:A:10:ILE:HD11	28	0.12
(1,2165)	1:A:35:PHE:HB3	1:A:10:ILE:HD12	28	0.12
(1,2165)	1:A:35:PHE:HB3	1:A:10:ILE:HD13	28	0.12
(1,2165)	1:A:35:PHE:HB3	1:A:10:ILE:HD11	38	0.12
(1,2165)	1:A:35:PHE:HB3	1:A:10:ILE:HD12	38	0.12
(1,2165)	1:A:35:PHE:HB3	1:A:10:ILE:HD13	38	0.12
(1,2150)	1:A:5:PHE:HB3	1:A:5:PHE:HB2	16	0.12
(1,2150)	1:A:5:PHE:HB3	1:A:5:PHE:HB2	33	0.12
(1,2145)	1:A:94:THR:HA	1:A:81:VAL:H	6	0.12
(1,2145)	1:A:94:THR:HA	1:A:81:VAL:H	10	0.12
(1,2145)	1:A:94:THR:HA	1:A:81:VAL:H	22	0.12
(1,2145)	1:A:94:THR:HA	1:A:81:VAL:H	29	0.12
(1,2145)	1:A:94:THR:HA	1:A:81:VAL:H	31	0.12
(1,2145)	1:A:94:THR:HA	1:A:81:VAL:H	32	0.12
(1,2145)	1:A:94:THR:HA	1:A:81:VAL:H	36	0.12
(1,2099)	1:A:40:VAL:HG21	1:A:83:ALA:HA	7	0.12
(1,2099)	1:A:40:VAL:HG22	1:A:83:ALA:HA	7	0.12
(1,2099)	1:A:40:VAL:HG23	1:A:83:ALA:HA	7	0.12
(1,2099)	1:A:40:VAL:HG21	1:A:83:ALA:HA	30	0.12
(1,2099)	1:A:40:VAL:HG22	1:A:83:ALA:HA	30	0.12
(1,2099)	1:A:40:VAL:HG23	1:A:83:ALA:HA	30	0.12
(1,2096)	1:A:20:VAL:HG11	1:A:99:GLY:HA2	6	0.12
(1,2096)	1:A:20:VAL:HG12	1:A:99:GLY:HA2	6	0.12
(1,2096)	1:A:20:VAL:HG13	1:A:99:GLY:HA2	6	0.12
(1,2096)	1:A:20:VAL:HG11	1:A:99:GLY:HA2	15	0.12
(1,2096)	1:A:20:VAL:HG12	1:A:99:GLY:HA2	15	0.12
(1,2096)	1:A:20:VAL:HG13	1:A:99:GLY:HA2	15	0.12
(1,2093)	1:A:88:ARG:HD3	1:A:7:ALA:HA	40	0.12
(1,2087)	1:A:85:LEU:HD11	1:A:39:ILE:H	2	0.12
(1,2087)	1:A:85:LEU:HD12	1:A:39:ILE:H	2	0.12
(1,2087)	1:A:85:LEU:HD13	1:A:39:ILE:H	2	0.12
(1,2077)	1:A:97:LEU:HD11	1:A:29:PHE:HE1	5	0.12
(1,2077)	1:A:97:LEU:HD11	1:A:29:PHE:HE2	5	0.12
(1,2077)	1:A:97:LEU:HD12	1:A:29:PHE:HE1	5	0.12
(1,2077)	1:A:97:LEU:HD12	1:A:29:PHE:HE2	5	0.12
(1,2077)	1:A:97:LEU:HD13	1:A:29:PHE:HE1	5	0.12
(1,2077)	1:A:97:LEU:HD13	1:A:29:PHE:HE2	5	0.12
(1,2077)	1:A:97:LEU:HD11	1:A:29:PHE:HE1	8	0.12
(1,2077)	1:A:97:LEU:HD11	1:A:29:PHE:HE2	8	0.12
(1,2077)	1:A:97:LEU:HD12	1:A:29:PHE:HE1	8	0.12
(1,2077)	1:A:97:LEU:HD12	1:A:29:PHE:HE2	8	0.12
(1,2077)	1:A:97:LEU:HD13	1:A:29:PHE:HE1	8	0.12

*Continued on next page...*

*Continued from previous page...*

Key	Atom-1	Atom-2	Model ID	Violation (Å)
(1,2077)	1:A:97:LEU:HD13	1:A:29:PHE:HE2	8	0.12
(1,2077)	1:A:97:LEU:HD11	1:A:29:PHE:HE1	14	0.12
(1,2077)	1:A:97:LEU:HD11	1:A:29:PHE:HE2	14	0.12
(1,2077)	1:A:97:LEU:HD12	1:A:29:PHE:HE1	14	0.12
(1,2077)	1:A:97:LEU:HD12	1:A:29:PHE:HE2	14	0.12
(1,2077)	1:A:97:LEU:HD13	1:A:29:PHE:HE1	14	0.12
(1,2077)	1:A:97:LEU:HD13	1:A:29:PHE:HE2	14	0.12
(1,2077)	1:A:97:LEU:HD11	1:A:29:PHE:HE1	21	0.12
(1,2077)	1:A:97:LEU:HD11	1:A:29:PHE:HE2	21	0.12
(1,2077)	1:A:97:LEU:HD12	1:A:29:PHE:HE1	21	0.12
(1,2077)	1:A:97:LEU:HD12	1:A:29:PHE:HE2	21	0.12
(1,2077)	1:A:97:LEU:HD13	1:A:29:PHE:HE1	21	0.12
(1,2077)	1:A:97:LEU:HD13	1:A:29:PHE:HE2	21	0.12
(1,2077)	1:A:97:LEU:HD11	1:A:29:PHE:HE1	22	0.12
(1,2077)	1:A:97:LEU:HD11	1:A:29:PHE:HE2	22	0.12
(1,2077)	1:A:97:LEU:HD12	1:A:29:PHE:HE1	22	0.12
(1,2077)	1:A:97:LEU:HD12	1:A:29:PHE:HE2	22	0.12
(1,2077)	1:A:97:LEU:HD13	1:A:29:PHE:HE1	22	0.12
(1,2077)	1:A:97:LEU:HD13	1:A:29:PHE:HE2	22	0.12
(1,2077)	1:A:97:LEU:HD11	1:A:29:PHE:HE1	25	0.12
(1,2077)	1:A:97:LEU:HD11	1:A:29:PHE:HE2	25	0.12
(1,2077)	1:A:97:LEU:HD12	1:A:29:PHE:HE1	25	0.12
(1,2077)	1:A:97:LEU:HD12	1:A:29:PHE:HE2	25	0.12
(1,2077)	1:A:97:LEU:HD13	1:A:29:PHE:HE1	25	0.12
(1,2077)	1:A:97:LEU:HD13	1:A:29:PHE:HE2	25	0.12
(1,2077)	1:A:97:LEU:HD11	1:A:29:PHE:HE1	31	0.12
(1,2077)	1:A:97:LEU:HD11	1:A:29:PHE:HE2	31	0.12
(1,2077)	1:A:97:LEU:HD12	1:A:29:PHE:HE1	31	0.12
(1,2077)	1:A:97:LEU:HD12	1:A:29:PHE:HE2	31	0.12
(1,2077)	1:A:97:LEU:HD13	1:A:29:PHE:HE1	31	0.12
(1,2077)	1:A:97:LEU:HD13	1:A:29:PHE:HE2	31	0.12
(1,2077)	1:A:97:LEU:HD11	1:A:29:PHE:HE1	36	0.12
(1,2077)	1:A:97:LEU:HD11	1:A:29:PHE:HE2	36	0.12
(1,2077)	1:A:97:LEU:HD12	1:A:29:PHE:HE1	36	0.12
(1,2077)	1:A:97:LEU:HD12	1:A:29:PHE:HE2	36	0.12
(1,2077)	1:A:97:LEU:HD13	1:A:29:PHE:HE1	36	0.12
(1,2077)	1:A:97:LEU:HD13	1:A:29:PHE:HE2	36	0.12
(1,2077)	1:A:97:LEU:HD11	1:A:29:PHE:HE1	37	0.12
(1,2077)	1:A:97:LEU:HD11	1:A:29:PHE:HE2	37	0.12
(1,2077)	1:A:97:LEU:HD12	1:A:29:PHE:HE1	37	0.12
(1,2077)	1:A:97:LEU:HD12	1:A:29:PHE:HE2	37	0.12
(1,2077)	1:A:97:LEU:HD13	1:A:29:PHE:HE1	37	0.12

*Continued on next page...*

*Continued from previous page...*

Key	Atom-1	Atom-2	Model ID	Violation (Å)
(1,2077)	1:A:97:LEU:HD13	1:A:29:PHE:HE2	37	0.12
(1,2076)	1:A:97:LEU:HD11	1:A:21:VAL:HB	9	0.12
(1,2076)	1:A:97:LEU:HD12	1:A:21:VAL:HB	9	0.12
(1,2076)	1:A:97:LEU:HD13	1:A:21:VAL:HB	9	0.12
(1,2068)	1:A:94:THR:HG21	1:A:93:SER:HA	16	0.12
(1,2068)	1:A:94:THR:HG22	1:A:93:SER:HA	16	0.12
(1,2068)	1:A:94:THR:HG23	1:A:93:SER:HA	16	0.12
(1,2068)	1:A:94:THR:HG21	1:A:93:SER:HA	40	0.12
(1,2068)	1:A:94:THR:HG22	1:A:93:SER:HA	40	0.12
(1,2068)	1:A:94:THR:HG23	1:A:93:SER:HA	40	0.12
(1,2054)	1:A:78:VAL:HG11	1:A:96:GLU:HG2	38	0.12
(1,2054)	1:A:78:VAL:HG12	1:A:96:GLU:HG2	38	0.12
(1,2054)	1:A:78:VAL:HG13	1:A:96:GLU:HG2	38	0.12
(1,2053)	1:A:71:VAL:HG21	1:A:97:LEU:HD21	19	0.12
(1,2053)	1:A:71:VAL:HG21	1:A:97:LEU:HD22	19	0.12
(1,2053)	1:A:71:VAL:HG21	1:A:97:LEU:HD23	19	0.12
(1,2053)	1:A:71:VAL:HG22	1:A:97:LEU:HD21	19	0.12
(1,2053)	1:A:71:VAL:HG22	1:A:97:LEU:HD22	19	0.12
(1,2053)	1:A:71:VAL:HG22	1:A:97:LEU:HD23	19	0.12
(1,2053)	1:A:71:VAL:HG23	1:A:97:LEU:HD21	19	0.12
(1,2053)	1:A:71:VAL:HG23	1:A:97:LEU:HD22	19	0.12
(1,2053)	1:A:71:VAL:HG23	1:A:97:LEU:HD23	19	0.12
(1,2053)	1:A:71:VAL:HG21	1:A:97:LEU:HD21	25	0.12
(1,2053)	1:A:71:VAL:HG21	1:A:97:LEU:HD22	25	0.12
(1,2053)	1:A:71:VAL:HG21	1:A:97:LEU:HD23	25	0.12
(1,2053)	1:A:71:VAL:HG22	1:A:97:LEU:HD21	25	0.12
(1,2053)	1:A:71:VAL:HG22	1:A:97:LEU:HD22	25	0.12
(1,2053)	1:A:71:VAL:HG22	1:A:97:LEU:HD23	25	0.12
(1,2053)	1:A:71:VAL:HG23	1:A:97:LEU:HD21	25	0.12
(1,2053)	1:A:71:VAL:HG23	1:A:97:LEU:HD22	25	0.12
(1,2053)	1:A:71:VAL:HG23	1:A:97:LEU:HD23	25	0.12
(1,2053)	1:A:71:VAL:HG21	1:A:97:LEU:HD21	30	0.12
(1,2053)	1:A:71:VAL:HG21	1:A:97:LEU:HD22	30	0.12
(1,2053)	1:A:71:VAL:HG21	1:A:97:LEU:HD23	30	0.12
(1,2053)	1:A:71:VAL:HG22	1:A:97:LEU:HD21	30	0.12
(1,2053)	1:A:71:VAL:HG22	1:A:97:LEU:HD22	30	0.12
(1,2053)	1:A:71:VAL:HG22	1:A:97:LEU:HD23	30	0.12
(1,2053)	1:A:71:VAL:HG23	1:A:97:LEU:HD21	30	0.12
(1,2053)	1:A:71:VAL:HG23	1:A:97:LEU:HD22	30	0.12
(1,2053)	1:A:71:VAL:HG23	1:A:97:LEU:HD23	30	0.12
(1,2053)	1:A:71:VAL:HG21	1:A:97:LEU:HD21	32	0.12
(1,2053)	1:A:71:VAL:HG21	1:A:97:LEU:HD22	32	0.12

*Continued on next page...*

*Continued from previous page...*

Key	Atom-1	Atom-2	Model ID	Violation (Å)
(1,2053)	1:A:71:VAL:HG21	1:A:97:LEU:HD23	32	0.12
(1,2053)	1:A:71:VAL:HG22	1:A:97:LEU:HD21	32	0.12
(1,2053)	1:A:71:VAL:HG22	1:A:97:LEU:HD22	32	0.12
(1,2053)	1:A:71:VAL:HG22	1:A:97:LEU:HD23	32	0.12
(1,2053)	1:A:71:VAL:HG23	1:A:97:LEU:HD21	32	0.12
(1,2053)	1:A:71:VAL:HG23	1:A:97:LEU:HD22	32	0.12
(1,2053)	1:A:71:VAL:HG23	1:A:97:LEU:HD23	32	0.12
(1,2041)	1:A:66:MET:HE1	1:A:29:PHE:HE1	6	0.12
(1,2041)	1:A:66:MET:HE1	1:A:29:PHE:HE2	6	0.12
(1,2041)	1:A:66:MET:HE2	1:A:29:PHE:HE1	6	0.12
(1,2041)	1:A:66:MET:HE2	1:A:29:PHE:HE2	6	0.12
(1,2041)	1:A:66:MET:HE3	1:A:29:PHE:HE1	6	0.12
(1,2041)	1:A:66:MET:HE3	1:A:29:PHE:HE2	6	0.12
(1,2041)	1:A:66:MET:HE1	1:A:29:PHE:HE1	12	0.12
(1,2041)	1:A:66:MET:HE1	1:A:29:PHE:HE2	12	0.12
(1,2041)	1:A:66:MET:HE2	1:A:29:PHE:HE1	12	0.12
(1,2041)	1:A:66:MET:HE2	1:A:29:PHE:HE2	12	0.12
(1,2041)	1:A:66:MET:HE3	1:A:29:PHE:HE1	12	0.12
(1,2041)	1:A:66:MET:HE3	1:A:29:PHE:HE2	12	0.12
(1,2041)	1:A:66:MET:HE1	1:A:29:PHE:HE1	24	0.12
(1,2041)	1:A:66:MET:HE1	1:A:29:PHE:HE2	24	0.12
(1,2041)	1:A:66:MET:HE2	1:A:29:PHE:HE1	24	0.12
(1,2041)	1:A:66:MET:HE2	1:A:29:PHE:HE2	24	0.12
(1,2041)	1:A:66:MET:HE3	1:A:29:PHE:HE1	24	0.12
(1,2041)	1:A:66:MET:HE3	1:A:29:PHE:HE2	24	0.12
(1,2041)	1:A:66:MET:HE1	1:A:29:PHE:HE1	40	0.12
(1,2041)	1:A:66:MET:HE1	1:A:29:PHE:HE2	40	0.12
(1,2041)	1:A:66:MET:HE2	1:A:29:PHE:HE1	40	0.12
(1,2041)	1:A:66:MET:HE2	1:A:29:PHE:HE2	40	0.12
(1,2041)	1:A:66:MET:HE3	1:A:29:PHE:HE1	40	0.12
(1,2041)	1:A:66:MET:HE3	1:A:29:PHE:HE2	40	0.12
(1,2022)	1:A:50:THR:HG21	1:A:57:PHE:HZ	34	0.12
(1,2022)	1:A:50:THR:HG22	1:A:57:PHE:HZ	34	0.12
(1,2022)	1:A:50:THR:HG23	1:A:57:PHE:HZ	34	0.12
(1,2021)	1:A:50:THR:HG21	1:A:48:GLU:HG3	3	0.12
(1,2021)	1:A:50:THR:HG22	1:A:48:GLU:HG3	3	0.12
(1,2021)	1:A:50:THR:HG23	1:A:48:GLU:HG3	3	0.12
(1,2021)	1:A:50:THR:HG21	1:A:48:GLU:HG3	5	0.12
(1,2021)	1:A:50:THR:HG22	1:A:48:GLU:HG3	5	0.12
(1,2021)	1:A:50:THR:HG23	1:A:48:GLU:HG3	5	0.12
(1,2021)	1:A:50:THR:HG21	1:A:48:GLU:HG3	7	0.12
(1,2021)	1:A:50:THR:HG22	1:A:48:GLU:HG3	7	0.12

*Continued on next page...*



*Continued from previous page...*

Key	Atom-1	Atom-2	Model ID	Violation (Å)
(1,2021)	1:A:50:THR:HG23	1:A:48:GLU:HG3	7	0.12
(1,2021)	1:A:50:THR:HG21	1:A:48:GLU:HG3	20	0.12
(1,2021)	1:A:50:THR:HG22	1:A:48:GLU:HG3	20	0.12
(1,2021)	1:A:50:THR:HG23	1:A:48:GLU:HG3	20	0.12
(1,2021)	1:A:50:THR:HG21	1:A:48:GLU:HG3	21	0.12
(1,2021)	1:A:50:THR:HG22	1:A:48:GLU:HG3	21	0.12
(1,2021)	1:A:50:THR:HG23	1:A:48:GLU:HG3	21	0.12
(1,2021)	1:A:50:THR:HG21	1:A:48:GLU:HG3	23	0.12
(1,2021)	1:A:50:THR:HG22	1:A:48:GLU:HG3	23	0.12
(1,2021)	1:A:50:THR:HG23	1:A:48:GLU:HG3	23	0.12
(1,2021)	1:A:50:THR:HG21	1:A:48:GLU:HG3	25	0.12
(1,2021)	1:A:50:THR:HG22	1:A:48:GLU:HG3	25	0.12
(1,2021)	1:A:50:THR:HG23	1:A:48:GLU:HG3	25	0.12
(1,2021)	1:A:50:THR:HG21	1:A:48:GLU:HG3	32	0.12
(1,2021)	1:A:50:THR:HG22	1:A:48:GLU:HG3	32	0.12
(1,2021)	1:A:50:THR:HG23	1:A:48:GLU:HG3	32	0.12
(1,2021)	1:A:50:THR:HG21	1:A:48:GLU:HG3	34	0.12
(1,2021)	1:A:50:THR:HG22	1:A:48:GLU:HG3	34	0.12
(1,2021)	1:A:50:THR:HG23	1:A:48:GLU:HG3	34	0.12
(1,2021)	1:A:50:THR:HG21	1:A:48:GLU:HG3	36	0.12
(1,2021)	1:A:50:THR:HG22	1:A:48:GLU:HG3	36	0.12
(1,2021)	1:A:50:THR:HG23	1:A:48:GLU:HG3	36	0.12
(1,2019)	1:A:49:LEU:HD11	1:A:57:PHE:HE1	9	0.12
(1,2019)	1:A:49:LEU:HD11	1:A:57:PHE:HE2	9	0.12
(1,2019)	1:A:49:LEU:HD12	1:A:57:PHE:HE1	9	0.12
(1,2019)	1:A:49:LEU:HD12	1:A:57:PHE:HE2	9	0.12
(1,2019)	1:A:49:LEU:HD13	1:A:57:PHE:HE1	9	0.12
(1,2019)	1:A:49:LEU:HD13	1:A:57:PHE:HE2	9	0.12
(1,2019)	1:A:49:LEU:HD11	1:A:57:PHE:HE1	27	0.12
(1,2019)	1:A:49:LEU:HD11	1:A:57:PHE:HE2	27	0.12
(1,2019)	1:A:49:LEU:HD12	1:A:57:PHE:HE1	27	0.12
(1,2019)	1:A:49:LEU:HD12	1:A:57:PHE:HE2	27	0.12
(1,2019)	1:A:49:LEU:HD13	1:A:57:PHE:HE1	27	0.12
(1,2019)	1:A:49:LEU:HD13	1:A:57:PHE:HE2	27	0.12
(1,2019)	1:A:49:LEU:HD11	1:A:57:PHE:HE1	31	0.12
(1,2019)	1:A:49:LEU:HD11	1:A:57:PHE:HE2	31	0.12
(1,2019)	1:A:49:LEU:HD12	1:A:57:PHE:HE1	31	0.12
(1,2019)	1:A:49:LEU:HD12	1:A:57:PHE:HE2	31	0.12
(1,2019)	1:A:49:LEU:HD13	1:A:57:PHE:HE1	31	0.12
(1,2019)	1:A:49:LEU:HD13	1:A:57:PHE:HE2	31	0.12
(1,2019)	1:A:49:LEU:HD11	1:A:57:PHE:HE1	37	0.12
(1,2019)	1:A:49:LEU:HD11	1:A:57:PHE:HE2	37	0.12

*Continued on next page...*

*Continued from previous page...*

Key	Atom-1	Atom-2	Model ID	Violation (Å)
(1,2019)	1:A:49:LEU:HD12	1:A:57:PHE:HE1	37	0.12
(1,2019)	1:A:49:LEU:HD12	1:A:57:PHE:HE2	37	0.12
(1,2019)	1:A:49:LEU:HD13	1:A:57:PHE:HE1	37	0.12
(1,2019)	1:A:49:LEU:HD13	1:A:57:PHE:HE2	37	0.12
(1,2014)	1:A:44:LYS:HD2	1:A:79:TYR:HD1	15	0.12
(1,2014)	1:A:44:LYS:HD2	1:A:79:TYR:HD2	15	0.12
(1,2014)	1:A:44:LYS:HD2	1:A:79:TYR:HD1	33	0.12
(1,2014)	1:A:44:LYS:HD2	1:A:79:TYR:HD2	33	0.12
(1,2012)	1:A:40:VAL:HG11	1:A:64:HIS:HD2	27	0.12
(1,2012)	1:A:40:VAL:HG12	1:A:64:HIS:HD2	27	0.12
(1,2012)	1:A:40:VAL:HG13	1:A:64:HIS:HD2	27	0.12
(1,2010)	1:A:40:VAL:HG21	1:A:83:ALA:HB1	6	0.12
(1,2010)	1:A:40:VAL:HG21	1:A:83:ALA:HB2	6	0.12
(1,2010)	1:A:40:VAL:HG21	1:A:83:ALA:HB3	6	0.12
(1,2010)	1:A:40:VAL:HG22	1:A:83:ALA:HB1	6	0.12
(1,2010)	1:A:40:VAL:HG22	1:A:83:ALA:HB2	6	0.12
(1,2010)	1:A:40:VAL:HG22	1:A:83:ALA:HB3	6	0.12
(1,2010)	1:A:40:VAL:HG23	1:A:83:ALA:HB1	6	0.12
(1,2010)	1:A:40:VAL:HG23	1:A:83:ALA:HB2	6	0.12
(1,2010)	1:A:40:VAL:HG23	1:A:83:ALA:HB3	6	0.12
(1,2010)	1:A:40:VAL:HG21	1:A:83:ALA:HB1	23	0.12
(1,2010)	1:A:40:VAL:HG21	1:A:83:ALA:HB2	23	0.12
(1,2010)	1:A:40:VAL:HG21	1:A:83:ALA:HB3	23	0.12
(1,2010)	1:A:40:VAL:HG22	1:A:83:ALA:HB1	23	0.12
(1,2010)	1:A:40:VAL:HG22	1:A:83:ALA:HB2	23	0.12
(1,2010)	1:A:40:VAL:HG22	1:A:83:ALA:HB3	23	0.12
(1,2010)	1:A:40:VAL:HG23	1:A:83:ALA:HB1	23	0.12
(1,2010)	1:A:40:VAL:HG23	1:A:83:ALA:HB2	23	0.12
(1,2010)	1:A:40:VAL:HG23	1:A:83:ALA:HB3	23	0.12
(1,201)	1:A:90:GLU:H	1:A:89:GLY:HA2	13	0.12
(1,201)	1:A:90:GLU:H	1:A:89:GLY:HA2	17	0.12
(1,201)	1:A:90:GLU:H	1:A:89:GLY:HA2	21	0.12
(1,201)	1:A:90:GLU:H	1:A:89:GLY:HA2	24	0.12
(1,201)	1:A:90:GLU:H	1:A:89:GLY:HA2	25	0.12
(1,201)	1:A:90:GLU:H	1:A:89:GLY:HA2	30	0.12
(1,201)	1:A:90:GLU:H	1:A:89:GLY:HA2	35	0.12
(1,201)	1:A:90:GLU:H	1:A:89:GLY:HA2	40	0.12
(1,2007)	1:A:30:GLU:HB3	1:A:31:CYS:H	3	0.12
(1,2007)	1:A:30:GLU:HB3	1:A:31:CYS:H	4	0.12
(1,2007)	1:A:30:GLU:HB3	1:A:31:CYS:H	21	0.12
(1,2007)	1:A:30:GLU:HB3	1:A:31:CYS:H	24	0.12
(1,2007)	1:A:30:GLU:HB3	1:A:31:CYS:H	39	0.12

*Continued on next page...*

*Continued from previous page...*

Key	Atom-1	Atom-2	Model ID	Violation (Å)
(1,2007)	1:A:30:GLU:HB3	1:A:31:CYS:H	40	0.12
(1,2004)	1:A:28:THR:HG21	1:A:65:TYR:HB2	12	0.12
(1,2004)	1:A:28:THR:HG22	1:A:65:TYR:HB2	12	0.12
(1,2004)	1:A:28:THR:HG23	1:A:65:TYR:HB2	12	0.12
(1,2004)	1:A:28:THR:HG21	1:A:65:TYR:HB2	13	0.12
(1,2004)	1:A:28:THR:HG22	1:A:65:TYR:HB2	13	0.12
(1,2004)	1:A:28:THR:HG23	1:A:65:TYR:HB2	13	0.12
(1,2004)	1:A:28:THR:HG21	1:A:65:TYR:HB2	40	0.12
(1,2004)	1:A:28:THR:HG22	1:A:65:TYR:HB2	40	0.12
(1,2004)	1:A:28:THR:HG23	1:A:65:TYR:HB2	40	0.12
(1,1994)	1:A:21:VAL:HG11	1:A:25:GLN:HG3	37	0.12
(1,1994)	1:A:21:VAL:HG12	1:A:25:GLN:HG3	37	0.12
(1,1994)	1:A:21:VAL:HG13	1:A:25:GLN:HG3	37	0.12
(1,1990)	1:A:20:VAL:HG11	1:A:100:GLU:HB3	1	0.12
(1,1990)	1:A:20:VAL:HG12	1:A:100:GLU:HB3	1	0.12
(1,1990)	1:A:20:VAL:HG13	1:A:100:GLU:HB3	1	0.12
(1,1990)	1:A:20:VAL:HG11	1:A:100:GLU:HB3	16	0.12
(1,1990)	1:A:20:VAL:HG12	1:A:100:GLU:HB3	16	0.12
(1,1990)	1:A:20:VAL:HG13	1:A:100:GLU:HB3	16	0.12
(1,1990)	1:A:20:VAL:HG11	1:A:100:GLU:HB3	19	0.12
(1,1990)	1:A:20:VAL:HG12	1:A:100:GLU:HB3	19	0.12
(1,1990)	1:A:20:VAL:HG13	1:A:100:GLU:HB3	19	0.12
(1,1990)	1:A:20:VAL:HG11	1:A:100:GLU:HB3	35	0.12
(1,1990)	1:A:20:VAL:HG12	1:A:100:GLU:HB3	35	0.12
(1,1990)	1:A:20:VAL:HG13	1:A:100:GLU:HB3	35	0.12
(1,1990)	1:A:20:VAL:HG11	1:A:100:GLU:HB3	38	0.12
(1,1990)	1:A:20:VAL:HG12	1:A:100:GLU:HB3	38	0.12
(1,1990)	1:A:20:VAL:HG13	1:A:100:GLU:HB3	38	0.12
(1,199)	1:A:90:GLU:H	1:A:10:ILE:HG21	25	0.12
(1,199)	1:A:90:GLU:H	1:A:10:ILE:HG22	25	0.12
(1,199)	1:A:90:GLU:H	1:A:10:ILE:HG23	25	0.12
(1,199)	1:A:90:GLU:H	1:A:10:ILE:HG21	30	0.12
(1,199)	1:A:90:GLU:H	1:A:10:ILE:HG22	30	0.12
(1,199)	1:A:90:GLU:H	1:A:10:ILE:HG23	30	0.12
(1,199)	1:A:90:GLU:H	1:A:10:ILE:HG21	34	0.12
(1,199)	1:A:90:GLU:H	1:A:10:ILE:HG22	34	0.12
(1,199)	1:A:90:GLU:H	1:A:10:ILE:HG23	34	0.12
(1,1966)	1:A:36:ASP:HB3	1:A:62:ARG:HA	31	0.12
(1,1962)	1:A:98:LYS:HG2	1:A:20:VAL:HA	20	0.12
(1,1962)	1:A:98:LYS:HG2	1:A:20:VAL:HA	36	0.12
(1,1952)	1:A:68:ILE:HD11	1:A:27:ALA:HB1	15	0.12
(1,1952)	1:A:68:ILE:HD11	1:A:27:ALA:HB2	15	0.12

*Continued on next page...*

*Continued from previous page...*

Key	Atom-1	Atom-2	Model ID	Violation (Å)
(1,1952)	1:A:68:ILE:HD11	1:A:27:ALA:HB3	15	0.12
(1,1952)	1:A:68:ILE:HD12	1:A:27:ALA:HB1	15	0.12
(1,1952)	1:A:68:ILE:HD12	1:A:27:ALA:HB2	15	0.12
(1,1952)	1:A:68:ILE:HD12	1:A:27:ALA:HB3	15	0.12
(1,1952)	1:A:68:ILE:HD13	1:A:27:ALA:HB1	15	0.12
(1,1952)	1:A:68:ILE:HD13	1:A:27:ALA:HB2	15	0.12
(1,1952)	1:A:68:ILE:HD13	1:A:27:ALA:HB3	15	0.12
(1,1952)	1:A:68:ILE:HD11	1:A:27:ALA:HB1	34	0.12
(1,1952)	1:A:68:ILE:HD11	1:A:27:ALA:HB2	34	0.12
(1,1952)	1:A:68:ILE:HD11	1:A:27:ALA:HB3	34	0.12
(1,1952)	1:A:68:ILE:HD12	1:A:27:ALA:HB1	34	0.12
(1,1952)	1:A:68:ILE:HD12	1:A:27:ALA:HB2	34	0.12
(1,1952)	1:A:68:ILE:HD12	1:A:27:ALA:HB3	34	0.12
(1,1952)	1:A:68:ILE:HD13	1:A:27:ALA:HB1	34	0.12
(1,1952)	1:A:68:ILE:HD13	1:A:27:ALA:HB2	34	0.12
(1,1952)	1:A:68:ILE:HD13	1:A:27:ALA:HB3	34	0.12
(1,1919)	1:A:50:THR:HG21	1:A:51:GLU:H	8	0.12
(1,1919)	1:A:50:THR:HG22	1:A:51:GLU:H	8	0.12
(1,1919)	1:A:50:THR:HG23	1:A:51:GLU:H	8	0.12
(1,1919)	1:A:50:THR:HG21	1:A:51:GLU:H	11	0.12
(1,1919)	1:A:50:THR:HG22	1:A:51:GLU:H	11	0.12
(1,1919)	1:A:50:THR:HG23	1:A:51:GLU:H	11	0.12
(1,1919)	1:A:50:THR:HG21	1:A:51:GLU:H	12	0.12
(1,1919)	1:A:50:THR:HG22	1:A:51:GLU:H	12	0.12
(1,1919)	1:A:50:THR:HG23	1:A:51:GLU:H	12	0.12
(1,1919)	1:A:50:THR:HG21	1:A:51:GLU:H	24	0.12
(1,1919)	1:A:50:THR:HG22	1:A:51:GLU:H	24	0.12
(1,1919)	1:A:50:THR:HG23	1:A:51:GLU:H	24	0.12
(1,1919)	1:A:50:THR:HG21	1:A:51:GLU:H	27	0.12
(1,1919)	1:A:50:THR:HG22	1:A:51:GLU:H	27	0.12
(1,1919)	1:A:50:THR:HG23	1:A:51:GLU:H	27	0.12
(1,1919)	1:A:50:THR:HG21	1:A:51:GLU:H	30	0.12
(1,1919)	1:A:50:THR:HG22	1:A:51:GLU:H	30	0.12
(1,1919)	1:A:50:THR:HG23	1:A:51:GLU:H	30	0.12
(1,1919)	1:A:50:THR:HG21	1:A:51:GLU:H	34	0.12
(1,1919)	1:A:50:THR:HG22	1:A:51:GLU:H	34	0.12
(1,1919)	1:A:50:THR:HG23	1:A:51:GLU:H	34	0.12
(1,1919)	1:A:50:THR:HG21	1:A:51:GLU:H	39	0.12
(1,1919)	1:A:50:THR:HG22	1:A:51:GLU:H	39	0.12
(1,1919)	1:A:50:THR:HG23	1:A:51:GLU:H	39	0.12
(1,1899)	1:A:49:LEU:HD11	1:A:43:TYR:HA	12	0.12
(1,1899)	1:A:49:LEU:HD12	1:A:43:TYR:HA	12	0.12

*Continued on next page...*

*Continued from previous page...*

Key	Atom-1	Atom-2	Model ID	Violation (Å)
(1,1899)	1:A:49:LEU:HD13	1:A:43:TYR:HA	12	0.12
(1,1899)	1:A:49:LEU:HD11	1:A:43:TYR:HA	18	0.12
(1,1899)	1:A:49:LEU:HD12	1:A:43:TYR:HA	18	0.12
(1,1899)	1:A:49:LEU:HD13	1:A:43:TYR:HA	18	0.12
(1,1899)	1:A:49:LEU:HD11	1:A:43:TYR:HA	21	0.12
(1,1899)	1:A:49:LEU:HD12	1:A:43:TYR:HA	21	0.12
(1,1899)	1:A:49:LEU:HD13	1:A:43:TYR:HA	21	0.12
(1,1899)	1:A:49:LEU:HD11	1:A:43:TYR:HA	24	0.12
(1,1899)	1:A:49:LEU:HD12	1:A:43:TYR:HA	24	0.12
(1,1899)	1:A:49:LEU:HD13	1:A:43:TYR:HA	24	0.12
(1,1899)	1:A:49:LEU:HD11	1:A:43:TYR:HA	26	0.12
(1,1899)	1:A:49:LEU:HD12	1:A:43:TYR:HA	26	0.12
(1,1899)	1:A:49:LEU:HD13	1:A:43:TYR:HA	26	0.12
(1,1899)	1:A:49:LEU:HD11	1:A:43:TYR:HA	27	0.12
(1,1899)	1:A:49:LEU:HD12	1:A:43:TYR:HA	27	0.12
(1,1899)	1:A:49:LEU:HD13	1:A:43:TYR:HA	27	0.12
(1,1899)	1:A:49:LEU:HD11	1:A:43:TYR:HA	37	0.12
(1,1899)	1:A:49:LEU:HD12	1:A:43:TYR:HA	37	0.12
(1,1899)	1:A:49:LEU:HD13	1:A:43:TYR:HA	37	0.12
(1,1899)	1:A:49:LEU:HD11	1:A:43:TYR:HA	38	0.12
(1,1899)	1:A:49:LEU:HD12	1:A:43:TYR:HA	38	0.12
(1,1899)	1:A:49:LEU:HD13	1:A:43:TYR:HA	38	0.12
(1,1896)	1:A:47:THR:HG21	1:A:44:LYS:HB3	4	0.12
(1,1896)	1:A:47:THR:HG22	1:A:44:LYS:HB3	4	0.12
(1,1896)	1:A:47:THR:HG23	1:A:44:LYS:HB3	4	0.12
(1,1896)	1:A:47:THR:HG21	1:A:44:LYS:HB3	8	0.12
(1,1896)	1:A:47:THR:HG22	1:A:44:LYS:HB3	8	0.12
(1,1896)	1:A:47:THR:HG23	1:A:44:LYS:HB3	8	0.12
(1,1896)	1:A:47:THR:HG21	1:A:44:LYS:HB3	11	0.12
(1,1896)	1:A:47:THR:HG22	1:A:44:LYS:HB3	11	0.12
(1,1896)	1:A:47:THR:HG23	1:A:44:LYS:HB3	11	0.12
(1,1896)	1:A:47:THR:HG21	1:A:44:LYS:HB3	38	0.12
(1,1896)	1:A:47:THR:HG22	1:A:44:LYS:HB3	38	0.12
(1,1896)	1:A:47:THR:HG23	1:A:44:LYS:HB3	38	0.12
(1,1882)	1:A:23:GLU:HG3	1:A:72:THR:HA	29	0.12
(1,1861)	1:A:7:ALA:HB1	1:A:88:ARG:HA	3	0.12
(1,1861)	1:A:7:ALA:HB2	1:A:88:ARG:HA	3	0.12
(1,1861)	1:A:7:ALA:HB3	1:A:88:ARG:HA	3	0.12
(1,1853)	1:A:27:ALA:HB1	1:A:28:THR:H	9	0.12
(1,1853)	1:A:27:ALA:HB2	1:A:28:THR:H	9	0.12
(1,1853)	1:A:27:ALA:HB3	1:A:28:THR:H	9	0.12
(1,1803)	1:A:98:LYS:HG2	1:A:98:LYS:HB3	1	0.12

*Continued on next page...*

*Continued from previous page...*

Key	Atom-1	Atom-2	Model ID	Violation (Å)
(1,1803)	1:A:98:LYS:HG2	1:A:98:LYS:HB3	9	0.12
(1,1803)	1:A:98:LYS:HG2	1:A:98:LYS:HB3	11	0.12
(1,1803)	1:A:98:LYS:HG2	1:A:98:LYS:HB3	16	0.12
(1,1803)	1:A:98:LYS:HG2	1:A:98:LYS:HB3	17	0.12
(1,1803)	1:A:98:LYS:HG2	1:A:98:LYS:HB3	22	0.12
(1,1803)	1:A:98:LYS:HG2	1:A:98:LYS:HB3	25	0.12
(1,1803)	1:A:98:LYS:HG2	1:A:98:LYS:HB3	31	0.12
(1,1803)	1:A:98:LYS:HG2	1:A:98:LYS:HB3	37	0.12
(1,1803)	1:A:98:LYS:HG2	1:A:98:LYS:HB3	38	0.12
(1,1717)	1:A:38:ALA:HB1	1:A:33:VAL:HG11	3	0.12
(1,1717)	1:A:38:ALA:HB1	1:A:33:VAL:HG12	3	0.12
(1,1717)	1:A:38:ALA:HB1	1:A:33:VAL:HG13	3	0.12
(1,1717)	1:A:38:ALA:HB2	1:A:33:VAL:HG11	3	0.12
(1,1717)	1:A:38:ALA:HB2	1:A:33:VAL:HG12	3	0.12
(1,1717)	1:A:38:ALA:HB2	1:A:33:VAL:HG13	3	0.12
(1,1717)	1:A:38:ALA:HB3	1:A:33:VAL:HG11	3	0.12
(1,1717)	1:A:38:ALA:HB3	1:A:33:VAL:HG12	3	0.12
(1,1717)	1:A:38:ALA:HB3	1:A:33:VAL:HG13	3	0.12
(1,1717)	1:A:38:ALA:HB1	1:A:33:VAL:HG11	8	0.12
(1,1717)	1:A:38:ALA:HB1	1:A:33:VAL:HG12	8	0.12
(1,1717)	1:A:38:ALA:HB1	1:A:33:VAL:HG13	8	0.12
(1,1717)	1:A:38:ALA:HB2	1:A:33:VAL:HG11	8	0.12
(1,1717)	1:A:38:ALA:HB2	1:A:33:VAL:HG12	8	0.12
(1,1717)	1:A:38:ALA:HB2	1:A:33:VAL:HG13	8	0.12
(1,1717)	1:A:38:ALA:HB3	1:A:33:VAL:HG11	8	0.12
(1,1717)	1:A:38:ALA:HB3	1:A:33:VAL:HG12	8	0.12
(1,1717)	1:A:38:ALA:HB3	1:A:33:VAL:HG13	8	0.12
(1,1717)	1:A:38:ALA:HB1	1:A:33:VAL:HG11	12	0.12
(1,1717)	1:A:38:ALA:HB1	1:A:33:VAL:HG12	12	0.12
(1,1717)	1:A:38:ALA:HB1	1:A:33:VAL:HG13	12	0.12
(1,1717)	1:A:38:ALA:HB2	1:A:33:VAL:HG11	12	0.12
(1,1717)	1:A:38:ALA:HB2	1:A:33:VAL:HG12	12	0.12
(1,1717)	1:A:38:ALA:HB2	1:A:33:VAL:HG13	12	0.12
(1,1717)	1:A:38:ALA:HB3	1:A:33:VAL:HG11	12	0.12
(1,1717)	1:A:38:ALA:HB3	1:A:33:VAL:HG12	12	0.12
(1,1717)	1:A:38:ALA:HB3	1:A:33:VAL:HG13	12	0.12
(1,1717)	1:A:38:ALA:HB1	1:A:33:VAL:HG11	23	0.12
(1,1717)	1:A:38:ALA:HB1	1:A:33:VAL:HG12	23	0.12
(1,1717)	1:A:38:ALA:HB1	1:A:33:VAL:HG13	23	0.12
(1,1717)	1:A:38:ALA:HB2	1:A:33:VAL:HG11	23	0.12
(1,1717)	1:A:38:ALA:HB2	1:A:33:VAL:HG12	23	0.12
(1,1717)	1:A:38:ALA:HB2	1:A:33:VAL:HG13	23	0.12

*Continued on next page...*

*Continued from previous page...*

Key	Atom-1	Atom-2	Model ID	Violation (Å)
(1,1717)	1:A:38:ALA:HB3	1:A:33:VAL:HG11	23	0.12
(1,1717)	1:A:38:ALA:HB3	1:A:33:VAL:HG12	23	0.12
(1,1717)	1:A:38:ALA:HB3	1:A:33:VAL:HG13	23	0.12
(1,1717)	1:A:38:ALA:HB1	1:A:33:VAL:HG11	37	0.12
(1,1717)	1:A:38:ALA:HB1	1:A:33:VAL:HG12	37	0.12
(1,1717)	1:A:38:ALA:HB1	1:A:33:VAL:HG13	37	0.12
(1,1717)	1:A:38:ALA:HB2	1:A:33:VAL:HG11	37	0.12
(1,1717)	1:A:38:ALA:HB2	1:A:33:VAL:HG12	37	0.12
(1,1717)	1:A:38:ALA:HB2	1:A:33:VAL:HG13	37	0.12
(1,1717)	1:A:38:ALA:HB3	1:A:33:VAL:HG11	37	0.12
(1,1717)	1:A:38:ALA:HB3	1:A:33:VAL:HG12	37	0.12
(1,1717)	1:A:38:ALA:HB3	1:A:33:VAL:HG13	37	0.12
(1,1708)	1:A:49:LEU:HD21	1:A:49:LEU:H	1	0.12
(1,1708)	1:A:49:LEU:HD22	1:A:49:LEU:H	1	0.12
(1,1708)	1:A:49:LEU:HD23	1:A:49:LEU:H	1	0.12
(1,1708)	1:A:49:LEU:HD21	1:A:49:LEU:H	2	0.12
(1,1708)	1:A:49:LEU:HD22	1:A:49:LEU:H	2	0.12
(1,1708)	1:A:49:LEU:HD23	1:A:49:LEU:H	2	0.12
(1,1708)	1:A:49:LEU:HD21	1:A:49:LEU:H	5	0.12
(1,1708)	1:A:49:LEU:HD22	1:A:49:LEU:H	5	0.12
(1,1708)	1:A:49:LEU:HD23	1:A:49:LEU:H	5	0.12
(1,1708)	1:A:49:LEU:HD21	1:A:49:LEU:H	20	0.12
(1,1708)	1:A:49:LEU:HD22	1:A:49:LEU:H	20	0.12
(1,1708)	1:A:49:LEU:HD23	1:A:49:LEU:H	20	0.12
(1,1708)	1:A:49:LEU:HD21	1:A:49:LEU:H	25	0.12
(1,1708)	1:A:49:LEU:HD22	1:A:49:LEU:H	25	0.12
(1,1708)	1:A:49:LEU:HD23	1:A:49:LEU:H	25	0.12
(1,1708)	1:A:49:LEU:HD21	1:A:49:LEU:H	27	0.12
(1,1708)	1:A:49:LEU:HD22	1:A:49:LEU:H	27	0.12
(1,1708)	1:A:49:LEU:HD23	1:A:49:LEU:H	27	0.12
(1,1708)	1:A:49:LEU:HD21	1:A:49:LEU:H	36	0.12
(1,1708)	1:A:49:LEU:HD22	1:A:49:LEU:H	36	0.12
(1,1708)	1:A:49:LEU:HD23	1:A:49:LEU:H	36	0.12
(1,1708)	1:A:49:LEU:HD21	1:A:49:LEU:H	37	0.12
(1,1708)	1:A:49:LEU:HD22	1:A:49:LEU:H	37	0.12
(1,1708)	1:A:49:LEU:HD23	1:A:49:LEU:H	37	0.12
(1,1708)	1:A:49:LEU:HD21	1:A:49:LEU:H	38	0.12
(1,1708)	1:A:49:LEU:HD22	1:A:49:LEU:H	38	0.12
(1,1708)	1:A:49:LEU:HD23	1:A:49:LEU:H	38	0.12
(1,1685)	1:A:97:LEU:HD11	1:A:71:VAL:HG21	12	0.12
(1,1685)	1:A:97:LEU:HD11	1:A:71:VAL:HG22	12	0.12
(1,1685)	1:A:97:LEU:HD11	1:A:71:VAL:HG23	12	0.12

*Continued on next page...*

*Continued from previous page...*

Key	Atom-1	Atom-2	Model ID	Violation (Å)
(1,1685)	1:A:97:LEU:HD12	1:A:71:VAL:HG21	12	0.12
(1,1685)	1:A:97:LEU:HD12	1:A:71:VAL:HG22	12	0.12
(1,1685)	1:A:97:LEU:HD12	1:A:71:VAL:HG23	12	0.12
(1,1685)	1:A:97:LEU:HD13	1:A:71:VAL:HG21	12	0.12
(1,1685)	1:A:97:LEU:HD13	1:A:71:VAL:HG22	12	0.12
(1,1685)	1:A:97:LEU:HD13	1:A:71:VAL:HG23	12	0.12
(1,1679)	1:A:85:LEU:HD11	1:A:35:PHE:HD1	4	0.12
(1,1679)	1:A:85:LEU:HD11	1:A:35:PHE:HD2	4	0.12
(1,1679)	1:A:85:LEU:HD12	1:A:35:PHE:HD1	4	0.12
(1,1679)	1:A:85:LEU:HD12	1:A:35:PHE:HD2	4	0.12
(1,1679)	1:A:85:LEU:HD13	1:A:35:PHE:HD1	4	0.12
(1,1679)	1:A:85:LEU:HD13	1:A:35:PHE:HD2	4	0.12
(1,1678)	1:A:85:LEU:HD11	1:A:85:LEU:HA	27	0.12
(1,1678)	1:A:85:LEU:HD12	1:A:85:LEU:HA	27	0.12
(1,1678)	1:A:85:LEU:HD13	1:A:85:LEU:HA	27	0.12
(1,1653)	1:A:81:VAL:HG11	1:A:31:CYS:HB2	5	0.12
(1,1653)	1:A:81:VAL:HG12	1:A:31:CYS:HB2	5	0.12
(1,1653)	1:A:81:VAL:HG13	1:A:31:CYS:HB2	5	0.12
(1,1650)	1:A:81:VAL:HG21	1:A:16:ILE:HG21	28	0.12
(1,1650)	1:A:81:VAL:HG21	1:A:16:ILE:HG22	28	0.12
(1,1650)	1:A:81:VAL:HG21	1:A:16:ILE:HG23	28	0.12
(1,1650)	1:A:81:VAL:HG22	1:A:16:ILE:HG21	28	0.12
(1,1650)	1:A:81:VAL:HG22	1:A:16:ILE:HG22	28	0.12
(1,1650)	1:A:81:VAL:HG22	1:A:16:ILE:HG23	28	0.12
(1,1650)	1:A:81:VAL:HG23	1:A:16:ILE:HG21	28	0.12
(1,1650)	1:A:81:VAL:HG23	1:A:16:ILE:HG22	28	0.12
(1,1650)	1:A:81:VAL:HG23	1:A:16:ILE:HG23	28	0.12
(1,165)	1:A:10:ILE:H	1:A:9:PRO:HB2	16	0.12
(1,165)	1:A:10:ILE:H	1:A:9:PRO:HB2	20	0.12
(1,1639)	1:A:81:VAL:HG21	1:A:16:ILE:HG21	20	0.12
(1,1639)	1:A:81:VAL:HG21	1:A:16:ILE:HG22	20	0.12
(1,1639)	1:A:81:VAL:HG21	1:A:16:ILE:HG23	20	0.12
(1,1639)	1:A:81:VAL:HG22	1:A:16:ILE:HG21	20	0.12
(1,1639)	1:A:81:VAL:HG22	1:A:16:ILE:HG22	20	0.12
(1,1639)	1:A:81:VAL:HG22	1:A:16:ILE:HG23	20	0.12
(1,1639)	1:A:81:VAL:HG23	1:A:16:ILE:HG21	20	0.12
(1,1639)	1:A:81:VAL:HG23	1:A:16:ILE:HG22	20	0.12
(1,1639)	1:A:81:VAL:HG23	1:A:16:ILE:HG23	20	0.12
(1,1627)	1:A:82:ILE:HG21	1:A:82:ILE:H	3	0.12
(1,1627)	1:A:82:ILE:HG22	1:A:82:ILE:H	3	0.12
(1,1627)	1:A:82:ILE:HG23	1:A:82:ILE:H	3	0.12
(1,1627)	1:A:82:ILE:HG21	1:A:82:ILE:H	7	0.12

*Continued on next page...*



*Continued from previous page...*

Key	Atom-1	Atom-2	Model ID	Violation (Å)
(1,1627)	1:A:82:ILE:HG22	1:A:82:ILE:H	7	0.12
(1,1627)	1:A:82:ILE:HG23	1:A:82:ILE:H	7	0.12
(1,1627)	1:A:82:ILE:HG21	1:A:82:ILE:H	12	0.12
(1,1627)	1:A:82:ILE:HG22	1:A:82:ILE:H	12	0.12
(1,1627)	1:A:82:ILE:HG23	1:A:82:ILE:H	12	0.12
(1,1627)	1:A:82:ILE:HG21	1:A:82:ILE:H	20	0.12
(1,1627)	1:A:82:ILE:HG22	1:A:82:ILE:H	20	0.12
(1,1627)	1:A:82:ILE:HG23	1:A:82:ILE:H	20	0.12
(1,1627)	1:A:82:ILE:HG21	1:A:82:ILE:H	26	0.12
(1,1627)	1:A:82:ILE:HG22	1:A:82:ILE:H	26	0.12
(1,1627)	1:A:82:ILE:HG23	1:A:82:ILE:H	26	0.12
(1,1627)	1:A:82:ILE:HG21	1:A:82:ILE:H	33	0.12
(1,1627)	1:A:82:ILE:HG22	1:A:82:ILE:H	33	0.12
(1,1627)	1:A:82:ILE:HG23	1:A:82:ILE:H	33	0.12
(1,1627)	1:A:82:ILE:HG21	1:A:82:ILE:H	36	0.12
(1,1627)	1:A:82:ILE:HG22	1:A:82:ILE:H	36	0.12
(1,1627)	1:A:82:ILE:HG23	1:A:82:ILE:H	36	0.12
(1,1627)	1:A:82:ILE:HG21	1:A:82:ILE:H	37	0.12
(1,1627)	1:A:82:ILE:HG22	1:A:82:ILE:H	37	0.12
(1,1627)	1:A:82:ILE:HG23	1:A:82:ILE:H	37	0.12
(1,1624)	1:A:82:ILE:HG21	1:A:90:GLU:HG2	2	0.12
(1,1624)	1:A:82:ILE:HG22	1:A:90:GLU:HG2	2	0.12
(1,1624)	1:A:82:ILE:HG23	1:A:90:GLU:HG2	2	0.12
(1,1622)	1:A:82:ILE:HD11	1:A:83:ALA:H	8	0.12
(1,1622)	1:A:82:ILE:HD12	1:A:83:ALA:H	8	0.12
(1,1622)	1:A:82:ILE:HD13	1:A:83:ALA:H	8	0.12
(1,1622)	1:A:82:ILE:HD11	1:A:83:ALA:H	29	0.12
(1,1622)	1:A:82:ILE:HD12	1:A:83:ALA:H	29	0.12
(1,1622)	1:A:82:ILE:HD13	1:A:83:ALA:H	29	0.12
(1,1618)	1:A:82:ILE:HD11	1:A:92:ARG:HD2	13	0.12
(1,1618)	1:A:82:ILE:HD12	1:A:92:ARG:HD2	13	0.12
(1,1618)	1:A:82:ILE:HD13	1:A:92:ARG:HD2	13	0.12
(1,1618)	1:A:82:ILE:HD11	1:A:92:ARG:HD2	28	0.12
(1,1618)	1:A:82:ILE:HD12	1:A:92:ARG:HD2	28	0.12
(1,1618)	1:A:82:ILE:HD13	1:A:92:ARG:HD2	28	0.12
(1,1601)	1:A:68:ILE:HG21	1:A:55:TYR:HD1	8	0.12
(1,1601)	1:A:68:ILE:HG21	1:A:55:TYR:HD2	8	0.12
(1,1601)	1:A:68:ILE:HG22	1:A:55:TYR:HD1	8	0.12
(1,1601)	1:A:68:ILE:HG22	1:A:55:TYR:HD2	8	0.12
(1,1601)	1:A:68:ILE:HG23	1:A:55:TYR:HD1	8	0.12
(1,1601)	1:A:68:ILE:HG23	1:A:55:TYR:HD2	8	0.12
(1,1601)	1:A:68:ILE:HG21	1:A:55:TYR:HD1	29	0.12

*Continued on next page...*

*Continued from previous page...*

Key	Atom-1	Atom-2	Model ID	Violation (Å)
(1,1601)	1:A:68:ILE:HG21	1:A:55:TYR:HD2	29	0.12
(1,1601)	1:A:68:ILE:HG22	1:A:55:TYR:HD1	29	0.12
(1,1601)	1:A:68:ILE:HG22	1:A:55:TYR:HD2	29	0.12
(1,1601)	1:A:68:ILE:HG23	1:A:55:TYR:HD1	29	0.12
(1,1601)	1:A:68:ILE:HG23	1:A:55:TYR:HD2	29	0.12
(1,1601)	1:A:68:ILE:HG21	1:A:55:TYR:HD1	33	0.12
(1,1601)	1:A:68:ILE:HG21	1:A:55:TYR:HD2	33	0.12
(1,1601)	1:A:68:ILE:HG22	1:A:55:TYR:HD1	33	0.12
(1,1601)	1:A:68:ILE:HG22	1:A:55:TYR:HD2	33	0.12
(1,1601)	1:A:68:ILE:HG23	1:A:55:TYR:HD1	33	0.12
(1,1601)	1:A:68:ILE:HG23	1:A:55:TYR:HD2	33	0.12
(1,1600)	1:A:68:ILE:HG21	1:A:79:TYR:HE1	1	0.12
(1,1600)	1:A:68:ILE:HG21	1:A:79:TYR:HE2	1	0.12
(1,1600)	1:A:68:ILE:HG22	1:A:79:TYR:HE1	1	0.12
(1,1600)	1:A:68:ILE:HG22	1:A:79:TYR:HE2	1	0.12
(1,1600)	1:A:68:ILE:HG23	1:A:79:TYR:HE1	1	0.12
(1,1600)	1:A:68:ILE:HG23	1:A:79:TYR:HE2	1	0.12
(1,1600)	1:A:68:ILE:HG21	1:A:79:TYR:HE1	4	0.12
(1,1600)	1:A:68:ILE:HG21	1:A:79:TYR:HE2	4	0.12
(1,1600)	1:A:68:ILE:HG22	1:A:79:TYR:HE1	4	0.12
(1,1600)	1:A:68:ILE:HG22	1:A:79:TYR:HE2	4	0.12
(1,1600)	1:A:68:ILE:HG23	1:A:79:TYR:HE1	4	0.12
(1,1600)	1:A:68:ILE:HG23	1:A:79:TYR:HE2	4	0.12
(1,1600)	1:A:68:ILE:HG21	1:A:79:TYR:HE1	14	0.12
(1,1600)	1:A:68:ILE:HG21	1:A:79:TYR:HE2	14	0.12
(1,1600)	1:A:68:ILE:HG22	1:A:79:TYR:HE1	14	0.12
(1,1600)	1:A:68:ILE:HG22	1:A:79:TYR:HE2	14	0.12
(1,1600)	1:A:68:ILE:HG23	1:A:79:TYR:HE1	14	0.12
(1,1600)	1:A:68:ILE:HG23	1:A:79:TYR:HE2	14	0.12
(1,1600)	1:A:68:ILE:HG21	1:A:79:TYR:HE1	32	0.12
(1,1600)	1:A:68:ILE:HG21	1:A:79:TYR:HE2	32	0.12
(1,1600)	1:A:68:ILE:HG22	1:A:79:TYR:HE1	32	0.12
(1,1600)	1:A:68:ILE:HG22	1:A:79:TYR:HE2	32	0.12
(1,1600)	1:A:68:ILE:HG23	1:A:79:TYR:HE1	32	0.12
(1,1600)	1:A:68:ILE:HG23	1:A:79:TYR:HE2	32	0.12
(1,1550)	1:A:10:ILE:HG21	1:A:9:PRO:HA	11	0.12
(1,1550)	1:A:10:ILE:HG22	1:A:9:PRO:HA	11	0.12
(1,1550)	1:A:10:ILE:HG23	1:A:9:PRO:HA	11	0.12
(1,1550)	1:A:10:ILE:HG21	1:A:9:PRO:HA	22	0.12
(1,1550)	1:A:10:ILE:HG22	1:A:9:PRO:HA	22	0.12
(1,1550)	1:A:10:ILE:HG23	1:A:9:PRO:HA	22	0.12
(1,1550)	1:A:10:ILE:HG21	1:A:9:PRO:HA	34	0.12

*Continued on next page...*

*Continued from previous page...*

Key	Atom-1	Atom-2	Model ID	Violation (Å)
(1,1550)	1:A:10:ILE:HG22	1:A:9:PRO:HA	34	0.12
(1,1550)	1:A:10:ILE:HG23	1:A:9:PRO:HA	34	0.12
(1,1514)	1:A:66:MET:HE1	1:A:66:MET:H	6	0.12
(1,1514)	1:A:66:MET:HE2	1:A:66:MET:H	6	0.12
(1,1514)	1:A:66:MET:HE3	1:A:66:MET:H	6	0.12
(1,1514)	1:A:66:MET:HE1	1:A:66:MET:H	26	0.12
(1,1514)	1:A:66:MET:HE2	1:A:66:MET:H	26	0.12
(1,1514)	1:A:66:MET:HE3	1:A:66:MET:H	26	0.12
(1,1514)	1:A:66:MET:HE1	1:A:66:MET:H	29	0.12
(1,1514)	1:A:66:MET:HE2	1:A:66:MET:H	29	0.12
(1,1514)	1:A:66:MET:HE3	1:A:66:MET:H	29	0.12
(1,1514)	1:A:66:MET:HE1	1:A:66:MET:H	40	0.12
(1,1514)	1:A:66:MET:HE2	1:A:66:MET:H	40	0.12
(1,1514)	1:A:66:MET:HE3	1:A:66:MET:H	40	0.12
(1,1513)	1:A:66:MET:HE1	1:A:29:PHE:H	3	0.12
(1,1513)	1:A:66:MET:HE2	1:A:29:PHE:H	3	0.12
(1,1513)	1:A:66:MET:HE3	1:A:29:PHE:H	3	0.12
(1,1513)	1:A:66:MET:HE1	1:A:29:PHE:H	18	0.12
(1,1513)	1:A:66:MET:HE2	1:A:29:PHE:H	18	0.12
(1,1513)	1:A:66:MET:HE3	1:A:29:PHE:H	18	0.12
(1,1513)	1:A:66:MET:HE1	1:A:29:PHE:H	32	0.12
(1,1513)	1:A:66:MET:HE2	1:A:29:PHE:H	32	0.12
(1,1513)	1:A:66:MET:HE3	1:A:29:PHE:H	32	0.12
(1,1513)	1:A:66:MET:HE1	1:A:29:PHE:H	34	0.12
(1,1513)	1:A:66:MET:HE2	1:A:29:PHE:H	34	0.12
(1,1513)	1:A:66:MET:HE3	1:A:29:PHE:H	34	0.12
(1,1510)	1:A:66:MET:HE1	1:A:42:TRP:HE1	7	0.12
(1,1510)	1:A:66:MET:HE2	1:A:42:TRP:HE1	7	0.12
(1,1510)	1:A:66:MET:HE3	1:A:42:TRP:HE1	7	0.12
(1,1510)	1:A:66:MET:HE1	1:A:42:TRP:HE1	10	0.12
(1,1510)	1:A:66:MET:HE2	1:A:42:TRP:HE1	10	0.12
(1,1510)	1:A:66:MET:HE3	1:A:42:TRP:HE1	10	0.12
(1,1510)	1:A:66:MET:HE1	1:A:42:TRP:HE1	34	0.12
(1,1510)	1:A:66:MET:HE2	1:A:42:TRP:HE1	34	0.12
(1,1510)	1:A:66:MET:HE3	1:A:42:TRP:HE1	34	0.12
(1,1510)	1:A:66:MET:HE1	1:A:42:TRP:HE1	38	0.12
(1,1510)	1:A:66:MET:HE2	1:A:42:TRP:HE1	38	0.12
(1,1510)	1:A:66:MET:HE3	1:A:42:TRP:HE1	38	0.12
(1,1509)	1:A:66:MET:HE1	1:A:79:TYR:HE1	6	0.12
(1,1509)	1:A:66:MET:HE1	1:A:79:TYR:HE2	6	0.12
(1,1509)	1:A:66:MET:HE2	1:A:79:TYR:HE1	6	0.12
(1,1509)	1:A:66:MET:HE2	1:A:79:TYR:HE2	6	0.12

*Continued on next page...*

*Continued from previous page...*

Key	Atom-1	Atom-2	Model ID	Violation (Å)
(1,1509)	1:A:66:MET:HE3	1:A:79:TYR:HE1	6	0.12
(1,1509)	1:A:66:MET:HE3	1:A:79:TYR:HE2	6	0.12
(1,1509)	1:A:66:MET:HE1	1:A:79:TYR:HE1	15	0.12
(1,1509)	1:A:66:MET:HE1	1:A:79:TYR:HE2	15	0.12
(1,1509)	1:A:66:MET:HE2	1:A:79:TYR:HE1	15	0.12
(1,1509)	1:A:66:MET:HE2	1:A:79:TYR:HE2	15	0.12
(1,1509)	1:A:66:MET:HE3	1:A:79:TYR:HE1	15	0.12
(1,1509)	1:A:66:MET:HE3	1:A:79:TYR:HE2	15	0.12
(1,1508)	1:A:66:MET:HE1	1:A:42:TRP:HZ3	3	0.12
(1,1508)	1:A:66:MET:HE2	1:A:42:TRP:HZ3	3	0.12
(1,1508)	1:A:66:MET:HE3	1:A:42:TRP:HZ3	3	0.12
(1,1508)	1:A:66:MET:HE1	1:A:42:TRP:HZ3	26	0.12
(1,1508)	1:A:66:MET:HE2	1:A:42:TRP:HZ3	26	0.12
(1,1508)	1:A:66:MET:HE3	1:A:42:TRP:HZ3	26	0.12
(1,1508)	1:A:66:MET:HE1	1:A:42:TRP:HZ3	31	0.12
(1,1508)	1:A:66:MET:HE2	1:A:42:TRP:HZ3	31	0.12
(1,1508)	1:A:66:MET:HE3	1:A:42:TRP:HZ3	31	0.12
(1,1508)	1:A:66:MET:HE1	1:A:42:TRP:HZ3	32	0.12
(1,1508)	1:A:66:MET:HE2	1:A:42:TRP:HZ3	32	0.12
(1,1508)	1:A:66:MET:HE3	1:A:42:TRP:HZ3	32	0.12
(1,1507)	1:A:66:MET:HE1	1:A:42:TRP:HB2	14	0.12
(1,1507)	1:A:66:MET:HE2	1:A:42:TRP:HB2	14	0.12
(1,1507)	1:A:66:MET:HE3	1:A:42:TRP:HB2	14	0.12
(1,1507)	1:A:66:MET:HE1	1:A:42:TRP:HB2	32	0.12
(1,1507)	1:A:66:MET:HE2	1:A:42:TRP:HB2	32	0.12
(1,1507)	1:A:66:MET:HE3	1:A:42:TRP:HB2	32	0.12
(1,1507)	1:A:66:MET:HE1	1:A:42:TRP:HB2	34	0.12
(1,1507)	1:A:66:MET:HE2	1:A:42:TRP:HB2	34	0.12
(1,1507)	1:A:66:MET:HE3	1:A:42:TRP:HB2	34	0.12
(1,1503)	1:A:66:MET:HE1	1:A:66:MET:HG2	2	0.12
(1,1503)	1:A:66:MET:HE2	1:A:66:MET:HG2	2	0.12
(1,1503)	1:A:66:MET:HE3	1:A:66:MET:HG2	2	0.12
(1,1503)	1:A:66:MET:HE1	1:A:66:MET:HG2	6	0.12
(1,1503)	1:A:66:MET:HE2	1:A:66:MET:HG2	6	0.12
(1,1503)	1:A:66:MET:HE3	1:A:66:MET:HG2	6	0.12
(1,1503)	1:A:66:MET:HE1	1:A:66:MET:HG2	7	0.12
(1,1503)	1:A:66:MET:HE2	1:A:66:MET:HG2	7	0.12
(1,1503)	1:A:66:MET:HE3	1:A:66:MET:HG2	7	0.12
(1,1503)	1:A:66:MET:HE1	1:A:66:MET:HG2	10	0.12
(1,1503)	1:A:66:MET:HE2	1:A:66:MET:HG2	10	0.12
(1,1503)	1:A:66:MET:HE3	1:A:66:MET:HG2	10	0.12
(1,1503)	1:A:66:MET:HE1	1:A:66:MET:HG2	12	0.12

*Continued on next page...*

*Continued from previous page...*

Key	Atom-1	Atom-2	Model ID	Violation (Å)
(1,1503)	1:A:66:MET:HE2	1:A:66:MET:HG2	12	0.12
(1,1503)	1:A:66:MET:HE3	1:A:66:MET:HG2	12	0.12
(1,1503)	1:A:66:MET:HE1	1:A:66:MET:HG2	21	0.12
(1,1503)	1:A:66:MET:HE2	1:A:66:MET:HG2	21	0.12
(1,1503)	1:A:66:MET:HE3	1:A:66:MET:HG2	21	0.12
(1,1503)	1:A:66:MET:HE1	1:A:66:MET:HG2	24	0.12
(1,1503)	1:A:66:MET:HE2	1:A:66:MET:HG2	24	0.12
(1,1503)	1:A:66:MET:HE3	1:A:66:MET:HG2	24	0.12
(1,1503)	1:A:66:MET:HE1	1:A:66:MET:HG2	28	0.12
(1,1503)	1:A:66:MET:HE2	1:A:66:MET:HG2	28	0.12
(1,1503)	1:A:66:MET:HE3	1:A:66:MET:HG2	28	0.12
(1,1503)	1:A:66:MET:HE1	1:A:66:MET:HG2	40	0.12
(1,1503)	1:A:66:MET:HE2	1:A:66:MET:HG2	40	0.12
(1,1503)	1:A:66:MET:HE3	1:A:66:MET:HG2	40	0.12
(1,1494)	1:A:81:VAL:HG11	1:A:12:PHE:HZ	1	0.12
(1,1494)	1:A:81:VAL:HG12	1:A:12:PHE:HZ	1	0.12
(1,1494)	1:A:81:VAL:HG13	1:A:12:PHE:HZ	1	0.12
(1,1494)	1:A:81:VAL:HG11	1:A:12:PHE:HZ	8	0.12
(1,1494)	1:A:81:VAL:HG12	1:A:12:PHE:HZ	8	0.12
(1,1494)	1:A:81:VAL:HG13	1:A:12:PHE:HZ	8	0.12
(1,1494)	1:A:81:VAL:HG11	1:A:12:PHE:HZ	16	0.12
(1,1494)	1:A:81:VAL:HG12	1:A:12:PHE:HZ	16	0.12
(1,1494)	1:A:81:VAL:HG13	1:A:12:PHE:HZ	16	0.12
(1,1494)	1:A:81:VAL:HG11	1:A:12:PHE:HZ	18	0.12
(1,1494)	1:A:81:VAL:HG12	1:A:12:PHE:HZ	18	0.12
(1,1494)	1:A:81:VAL:HG13	1:A:12:PHE:HZ	18	0.12
(1,1494)	1:A:81:VAL:HG11	1:A:12:PHE:HZ	21	0.12
(1,1494)	1:A:81:VAL:HG12	1:A:12:PHE:HZ	21	0.12
(1,1494)	1:A:81:VAL:HG13	1:A:12:PHE:HZ	21	0.12
(1,1494)	1:A:81:VAL:HG11	1:A:12:PHE:HZ	26	0.12
(1,1494)	1:A:81:VAL:HG12	1:A:12:PHE:HZ	26	0.12
(1,1494)	1:A:81:VAL:HG13	1:A:12:PHE:HZ	26	0.12
(1,1494)	1:A:81:VAL:HG11	1:A:12:PHE:HZ	28	0.12
(1,1494)	1:A:81:VAL:HG12	1:A:12:PHE:HZ	28	0.12
(1,1494)	1:A:81:VAL:HG13	1:A:12:PHE:HZ	28	0.12
(1,1494)	1:A:81:VAL:HG11	1:A:12:PHE:HZ	35	0.12
(1,1494)	1:A:81:VAL:HG12	1:A:12:PHE:HZ	35	0.12
(1,1494)	1:A:81:VAL:HG13	1:A:12:PHE:HZ	35	0.12
(1,1494)	1:A:81:VAL:HG11	1:A:12:PHE:HZ	36	0.12
(1,1494)	1:A:81:VAL:HG12	1:A:12:PHE:HZ	36	0.12
(1,1494)	1:A:81:VAL:HG13	1:A:12:PHE:HZ	36	0.12
(1,1494)	1:A:81:VAL:HG11	1:A:12:PHE:HZ	37	0.12

*Continued on next page...*

*Continued from previous page...*

Key	Atom-1	Atom-2	Model ID	Violation (Å)
(1,1494)	1:A:81:VAL:HG12	1:A:12:PHE:HZ	37	0.12
(1,1494)	1:A:81:VAL:HG13	1:A:12:PHE:HZ	37	0.12
(1,1494)	1:A:81:VAL:HG11	1:A:12:PHE:HZ	40	0.12
(1,1494)	1:A:81:VAL:HG12	1:A:12:PHE:HZ	40	0.12
(1,1494)	1:A:81:VAL:HG13	1:A:12:PHE:HZ	40	0.12
(1,1484)	1:A:81:VAL:HB	1:A:42:TRP:HE1	17	0.12
(1,1484)	1:A:81:VAL:HB	1:A:42:TRP:HE1	18	0.12
(1,1484)	1:A:81:VAL:HB	1:A:42:TRP:HE1	20	0.12
(1,148)	1:A:45:GLY:H	1:A:46:PRO:HD2	22	0.12
(1,148)	1:A:45:GLY:H	1:A:46:PRO:HD2	35	0.12
(1,1420)	1:A:21:VAL:HG21	1:A:19:ILE:HD11	5	0.12
(1,1420)	1:A:21:VAL:HG21	1:A:19:ILE:HD12	5	0.12
(1,1420)	1:A:21:VAL:HG21	1:A:19:ILE:HD13	5	0.12
(1,1420)	1:A:21:VAL:HG22	1:A:19:ILE:HD11	5	0.12
(1,1420)	1:A:21:VAL:HG22	1:A:19:ILE:HD12	5	0.12
(1,1420)	1:A:21:VAL:HG22	1:A:19:ILE:HD13	5	0.12
(1,1420)	1:A:21:VAL:HG23	1:A:19:ILE:HD11	5	0.12
(1,1420)	1:A:21:VAL:HG23	1:A:19:ILE:HD12	5	0.12
(1,1420)	1:A:21:VAL:HG23	1:A:19:ILE:HD13	5	0.12
(1,1408)	1:A:20:VAL:HG11	1:A:100:GLU:HA	6	0.12
(1,1408)	1:A:20:VAL:HG12	1:A:100:GLU:HA	6	0.12
(1,1408)	1:A:20:VAL:HG13	1:A:100:GLU:HA	6	0.12
(1,1403)	1:A:95:ALA:HB1	1:A:18:ASN:H	8	0.12
(1,1403)	1:A:95:ALA:HB2	1:A:18:ASN:H	8	0.12
(1,1403)	1:A:95:ALA:HB3	1:A:18:ASN:H	8	0.12
(1,1403)	1:A:95:ALA:HB1	1:A:18:ASN:H	22	0.12
(1,1403)	1:A:95:ALA:HB2	1:A:18:ASN:H	22	0.12
(1,1403)	1:A:95:ALA:HB3	1:A:18:ASN:H	22	0.12
(1,1403)	1:A:95:ALA:HB1	1:A:18:ASN:H	26	0.12
(1,1403)	1:A:95:ALA:HB2	1:A:18:ASN:H	26	0.12
(1,1403)	1:A:95:ALA:HB3	1:A:18:ASN:H	26	0.12
(1,1401)	1:A:95:ALA:HB1	1:A:96:GLU:H	28	0.12
(1,1401)	1:A:95:ALA:HB2	1:A:96:GLU:H	28	0.12
(1,1401)	1:A:95:ALA:HB3	1:A:96:GLU:H	28	0.12
(1,1400)	1:A:95:ALA:HB1	1:A:16:ILE:HG12	19	0.12
(1,1400)	1:A:95:ALA:HB2	1:A:16:ILE:HG12	19	0.12
(1,1400)	1:A:95:ALA:HB3	1:A:16:ILE:HG12	19	0.12
(1,1400)	1:A:95:ALA:HB1	1:A:16:ILE:HG12	30	0.12
(1,1400)	1:A:95:ALA:HB2	1:A:16:ILE:HG12	30	0.12
(1,1400)	1:A:95:ALA:HB3	1:A:16:ILE:HG12	30	0.12
(1,139)	1:A:101:LEU:H	1:A:100:GLU:H	39	0.12
(1,1387)	1:A:91:ALA:HB1	1:A:12:PHE:HZ	12	0.12

*Continued on next page...*

*Continued from previous page...*

Key	Atom-1	Atom-2	Model ID	Violation (Å)
(1,1387)	1:A:91:ALA:HB2	1:A:12:PHE:HZ	12	0.12
(1,1387)	1:A:91:ALA:HB3	1:A:12:PHE:HZ	12	0.12
(1,1387)	1:A:91:ALA:HB1	1:A:12:PHE:HZ	19	0.12
(1,1387)	1:A:91:ALA:HB2	1:A:12:PHE:HZ	19	0.12
(1,1387)	1:A:91:ALA:HB3	1:A:12:PHE:HZ	19	0.12
(1,1387)	1:A:91:ALA:HB1	1:A:12:PHE:HZ	24	0.12
(1,1387)	1:A:91:ALA:HB2	1:A:12:PHE:HZ	24	0.12
(1,1387)	1:A:91:ALA:HB3	1:A:12:PHE:HZ	24	0.12
(1,1387)	1:A:91:ALA:HB1	1:A:12:PHE:HZ	25	0.12
(1,1387)	1:A:91:ALA:HB2	1:A:12:PHE:HZ	25	0.12
(1,1387)	1:A:91:ALA:HB3	1:A:12:PHE:HZ	25	0.12
(1,1387)	1:A:91:ALA:HB1	1:A:12:PHE:HZ	40	0.12
(1,1387)	1:A:91:ALA:HB2	1:A:12:PHE:HZ	40	0.12
(1,1387)	1:A:91:ALA:HB3	1:A:12:PHE:HZ	40	0.12
(1,1384)	1:A:91:ALA:HB1	1:A:83:ALA:HB1	4	0.12
(1,1384)	1:A:91:ALA:HB1	1:A:83:ALA:HB2	4	0.12
(1,1384)	1:A:91:ALA:HB1	1:A:83:ALA:HB3	4	0.12
(1,1384)	1:A:91:ALA:HB2	1:A:83:ALA:HB1	4	0.12
(1,1384)	1:A:91:ALA:HB2	1:A:83:ALA:HB2	4	0.12
(1,1384)	1:A:91:ALA:HB2	1:A:83:ALA:HB3	4	0.12
(1,1384)	1:A:91:ALA:HB3	1:A:83:ALA:HB1	4	0.12
(1,1384)	1:A:91:ALA:HB3	1:A:83:ALA:HB2	4	0.12
(1,1384)	1:A:91:ALA:HB3	1:A:83:ALA:HB3	4	0.12
(1,1384)	1:A:91:ALA:HB1	1:A:83:ALA:HB1	8	0.12
(1,1384)	1:A:91:ALA:HB1	1:A:83:ALA:HB2	8	0.12
(1,1384)	1:A:91:ALA:HB1	1:A:83:ALA:HB3	8	0.12
(1,1384)	1:A:91:ALA:HB2	1:A:83:ALA:HB1	8	0.12
(1,1384)	1:A:91:ALA:HB2	1:A:83:ALA:HB2	8	0.12
(1,1384)	1:A:91:ALA:HB2	1:A:83:ALA:HB3	8	0.12
(1,1384)	1:A:91:ALA:HB3	1:A:83:ALA:HB1	8	0.12
(1,1384)	1:A:91:ALA:HB3	1:A:83:ALA:HB2	8	0.12
(1,1384)	1:A:91:ALA:HB3	1:A:83:ALA:HB3	8	0.12
(1,1384)	1:A:91:ALA:HB1	1:A:83:ALA:HB1	10	0.12
(1,1384)	1:A:91:ALA:HB1	1:A:83:ALA:HB2	10	0.12
(1,1384)	1:A:91:ALA:HB1	1:A:83:ALA:HB3	10	0.12
(1,1384)	1:A:91:ALA:HB2	1:A:83:ALA:HB1	10	0.12
(1,1384)	1:A:91:ALA:HB2	1:A:83:ALA:HB2	10	0.12
(1,1384)	1:A:91:ALA:HB2	1:A:83:ALA:HB3	10	0.12
(1,1384)	1:A:91:ALA:HB3	1:A:83:ALA:HB1	10	0.12
(1,1384)	1:A:91:ALA:HB3	1:A:83:ALA:HB2	10	0.12
(1,1384)	1:A:91:ALA:HB3	1:A:83:ALA:HB3	10	0.12
(1,1384)	1:A:91:ALA:HB1	1:A:83:ALA:HB1	12	0.12

*Continued on next page...*

*Continued from previous page...*

Key	Atom-1	Atom-2	Model ID	Violation (Å)
(1,1384)	1:A:91:ALA:HB1	1:A:83:ALA:HB2	12	0.12
(1,1384)	1:A:91:ALA:HB1	1:A:83:ALA:HB3	12	0.12
(1,1384)	1:A:91:ALA:HB2	1:A:83:ALA:HB1	12	0.12
(1,1384)	1:A:91:ALA:HB2	1:A:83:ALA:HB2	12	0.12
(1,1384)	1:A:91:ALA:HB2	1:A:83:ALA:HB3	12	0.12
(1,1384)	1:A:91:ALA:HB3	1:A:83:ALA:HB1	12	0.12
(1,1384)	1:A:91:ALA:HB3	1:A:83:ALA:HB2	12	0.12
(1,1384)	1:A:91:ALA:HB3	1:A:83:ALA:HB3	12	0.12
(1,1384)	1:A:91:ALA:HB1	1:A:83:ALA:HB1	17	0.12
(1,1384)	1:A:91:ALA:HB1	1:A:83:ALA:HB2	17	0.12
(1,1384)	1:A:91:ALA:HB1	1:A:83:ALA:HB3	17	0.12
(1,1384)	1:A:91:ALA:HB2	1:A:83:ALA:HB1	17	0.12
(1,1384)	1:A:91:ALA:HB2	1:A:83:ALA:HB2	17	0.12
(1,1384)	1:A:91:ALA:HB2	1:A:83:ALA:HB3	17	0.12
(1,1384)	1:A:91:ALA:HB3	1:A:83:ALA:HB1	17	0.12
(1,1384)	1:A:91:ALA:HB3	1:A:83:ALA:HB2	17	0.12
(1,1384)	1:A:91:ALA:HB3	1:A:83:ALA:HB3	17	0.12
(1,1384)	1:A:91:ALA:HB1	1:A:83:ALA:HB1	21	0.12
(1,1384)	1:A:91:ALA:HB1	1:A:83:ALA:HB2	21	0.12
(1,1384)	1:A:91:ALA:HB1	1:A:83:ALA:HB3	21	0.12
(1,1384)	1:A:91:ALA:HB2	1:A:83:ALA:HB1	21	0.12
(1,1384)	1:A:91:ALA:HB2	1:A:83:ALA:HB2	21	0.12
(1,1384)	1:A:91:ALA:HB2	1:A:83:ALA:HB3	21	0.12
(1,1384)	1:A:91:ALA:HB3	1:A:83:ALA:HB1	21	0.12
(1,1384)	1:A:91:ALA:HB3	1:A:83:ALA:HB2	21	0.12
(1,1384)	1:A:91:ALA:HB3	1:A:83:ALA:HB3	21	0.12
(1,1384)	1:A:91:ALA:HB1	1:A:83:ALA:HB1	23	0.12
(1,1384)	1:A:91:ALA:HB1	1:A:83:ALA:HB2	23	0.12
(1,1384)	1:A:91:ALA:HB1	1:A:83:ALA:HB3	23	0.12
(1,1384)	1:A:91:ALA:HB2	1:A:83:ALA:HB1	23	0.12
(1,1384)	1:A:91:ALA:HB2	1:A:83:ALA:HB2	23	0.12
(1,1384)	1:A:91:ALA:HB2	1:A:83:ALA:HB3	23	0.12
(1,1384)	1:A:91:ALA:HB3	1:A:83:ALA:HB1	23	0.12
(1,1384)	1:A:91:ALA:HB3	1:A:83:ALA:HB2	23	0.12
(1,1384)	1:A:91:ALA:HB3	1:A:83:ALA:HB3	23	0.12
(1,1384)	1:A:91:ALA:HB1	1:A:83:ALA:HB1	27	0.12
(1,1384)	1:A:91:ALA:HB1	1:A:83:ALA:HB2	27	0.12
(1,1384)	1:A:91:ALA:HB1	1:A:83:ALA:HB3	27	0.12
(1,1384)	1:A:91:ALA:HB2	1:A:83:ALA:HB1	27	0.12
(1,1384)	1:A:91:ALA:HB2	1:A:83:ALA:HB2	27	0.12
(1,1384)	1:A:91:ALA:HB2	1:A:83:ALA:HB3	27	0.12
(1,1384)	1:A:91:ALA:HB3	1:A:83:ALA:HB1	27	0.12

*Continued on next page...*



*Continued from previous page...*

Key	Atom-1	Atom-2	Model ID	Violation (Å)
(1,1384)	1:A:91:ALA:HB3	1:A:83:ALA:HB2	27	0.12
(1,1384)	1:A:91:ALA:HB3	1:A:83:ALA:HB3	27	0.12
(1,1384)	1:A:91:ALA:HB1	1:A:83:ALA:HB1	28	0.12
(1,1384)	1:A:91:ALA:HB1	1:A:83:ALA:HB2	28	0.12
(1,1384)	1:A:91:ALA:HB1	1:A:83:ALA:HB3	28	0.12
(1,1384)	1:A:91:ALA:HB2	1:A:83:ALA:HB1	28	0.12
(1,1384)	1:A:91:ALA:HB2	1:A:83:ALA:HB2	28	0.12
(1,1384)	1:A:91:ALA:HB2	1:A:83:ALA:HB3	28	0.12
(1,1384)	1:A:91:ALA:HB3	1:A:83:ALA:HB1	28	0.12
(1,1384)	1:A:91:ALA:HB3	1:A:83:ALA:HB2	28	0.12
(1,1384)	1:A:91:ALA:HB3	1:A:83:ALA:HB3	28	0.12
(1,1384)	1:A:91:ALA:HB1	1:A:83:ALA:HB1	29	0.12
(1,1384)	1:A:91:ALA:HB1	1:A:83:ALA:HB2	29	0.12
(1,1384)	1:A:91:ALA:HB1	1:A:83:ALA:HB3	29	0.12
(1,1384)	1:A:91:ALA:HB2	1:A:83:ALA:HB1	29	0.12
(1,1384)	1:A:91:ALA:HB2	1:A:83:ALA:HB2	29	0.12
(1,1384)	1:A:91:ALA:HB2	1:A:83:ALA:HB3	29	0.12
(1,1384)	1:A:91:ALA:HB3	1:A:83:ALA:HB1	29	0.12
(1,1384)	1:A:91:ALA:HB3	1:A:83:ALA:HB2	29	0.12
(1,1384)	1:A:91:ALA:HB3	1:A:83:ALA:HB3	29	0.12
(1,1384)	1:A:91:ALA:HB1	1:A:83:ALA:HB1	32	0.12
(1,1384)	1:A:91:ALA:HB1	1:A:83:ALA:HB2	32	0.12
(1,1384)	1:A:91:ALA:HB1	1:A:83:ALA:HB3	32	0.12
(1,1384)	1:A:91:ALA:HB2	1:A:83:ALA:HB1	32	0.12
(1,1384)	1:A:91:ALA:HB2	1:A:83:ALA:HB2	32	0.12
(1,1384)	1:A:91:ALA:HB2	1:A:83:ALA:HB3	32	0.12
(1,1384)	1:A:91:ALA:HB3	1:A:83:ALA:HB1	32	0.12
(1,1384)	1:A:91:ALA:HB3	1:A:83:ALA:HB2	32	0.12
(1,1384)	1:A:91:ALA:HB3	1:A:83:ALA:HB3	32	0.12
(1,1379)	1:A:83:ALA:HB1	1:A:91:ALA:HB1	4	0.12
(1,1379)	1:A:83:ALA:HB1	1:A:91:ALA:HB2	4	0.12
(1,1379)	1:A:83:ALA:HB1	1:A:91:ALA:HB3	4	0.12
(1,1379)	1:A:83:ALA:HB2	1:A:91:ALA:HB1	4	0.12
(1,1379)	1:A:83:ALA:HB2	1:A:91:ALA:HB2	4	0.12
(1,1379)	1:A:83:ALA:HB2	1:A:91:ALA:HB3	4	0.12
(1,1379)	1:A:83:ALA:HB3	1:A:91:ALA:HB1	4	0.12
(1,1379)	1:A:83:ALA:HB3	1:A:91:ALA:HB2	4	0.12
(1,1379)	1:A:83:ALA:HB3	1:A:91:ALA:HB3	4	0.12
(1,1379)	1:A:83:ALA:HB1	1:A:91:ALA:HB1	8	0.12
(1,1379)	1:A:83:ALA:HB1	1:A:91:ALA:HB2	8	0.12
(1,1379)	1:A:83:ALA:HB1	1:A:91:ALA:HB3	8	0.12
(1,1379)	1:A:83:ALA:HB2	1:A:91:ALA:HB1	8	0.12

*Continued on next page...*

*Continued from previous page...*

Key	Atom-1	Atom-2	Model ID	Violation (Å)
(1,1379)	1:A:83:ALA:HB2	1:A:91:ALA:HB2	8	0.12
(1,1379)	1:A:83:ALA:HB2	1:A:91:ALA:HB3	8	0.12
(1,1379)	1:A:83:ALA:HB3	1:A:91:ALA:HB1	8	0.12
(1,1379)	1:A:83:ALA:HB3	1:A:91:ALA:HB2	8	0.12
(1,1379)	1:A:83:ALA:HB3	1:A:91:ALA:HB3	8	0.12
(1,1379)	1:A:83:ALA:HB1	1:A:91:ALA:HB1	10	0.12
(1,1379)	1:A:83:ALA:HB1	1:A:91:ALA:HB2	10	0.12
(1,1379)	1:A:83:ALA:HB1	1:A:91:ALA:HB3	10	0.12
(1,1379)	1:A:83:ALA:HB2	1:A:91:ALA:HB1	10	0.12
(1,1379)	1:A:83:ALA:HB2	1:A:91:ALA:HB2	10	0.12
(1,1379)	1:A:83:ALA:HB2	1:A:91:ALA:HB3	10	0.12
(1,1379)	1:A:83:ALA:HB3	1:A:91:ALA:HB1	10	0.12
(1,1379)	1:A:83:ALA:HB3	1:A:91:ALA:HB2	10	0.12
(1,1379)	1:A:83:ALA:HB3	1:A:91:ALA:HB3	10	0.12
(1,1379)	1:A:83:ALA:HB1	1:A:91:ALA:HB1	12	0.12
(1,1379)	1:A:83:ALA:HB1	1:A:91:ALA:HB2	12	0.12
(1,1379)	1:A:83:ALA:HB1	1:A:91:ALA:HB3	12	0.12
(1,1379)	1:A:83:ALA:HB2	1:A:91:ALA:HB1	12	0.12
(1,1379)	1:A:83:ALA:HB2	1:A:91:ALA:HB2	12	0.12
(1,1379)	1:A:83:ALA:HB2	1:A:91:ALA:HB3	12	0.12
(1,1379)	1:A:83:ALA:HB3	1:A:91:ALA:HB1	12	0.12
(1,1379)	1:A:83:ALA:HB3	1:A:91:ALA:HB2	12	0.12
(1,1379)	1:A:83:ALA:HB3	1:A:91:ALA:HB3	12	0.12
(1,1379)	1:A:83:ALA:HB1	1:A:91:ALA:HB1	17	0.12
(1,1379)	1:A:83:ALA:HB1	1:A:91:ALA:HB2	17	0.12
(1,1379)	1:A:83:ALA:HB1	1:A:91:ALA:HB3	17	0.12
(1,1379)	1:A:83:ALA:HB2	1:A:91:ALA:HB1	17	0.12
(1,1379)	1:A:83:ALA:HB2	1:A:91:ALA:HB2	17	0.12
(1,1379)	1:A:83:ALA:HB2	1:A:91:ALA:HB3	17	0.12
(1,1379)	1:A:83:ALA:HB3	1:A:91:ALA:HB1	17	0.12
(1,1379)	1:A:83:ALA:HB3	1:A:91:ALA:HB2	17	0.12
(1,1379)	1:A:83:ALA:HB3	1:A:91:ALA:HB3	17	0.12
(1,1379)	1:A:83:ALA:HB1	1:A:91:ALA:HB1	21	0.12
(1,1379)	1:A:83:ALA:HB1	1:A:91:ALA:HB2	21	0.12
(1,1379)	1:A:83:ALA:HB1	1:A:91:ALA:HB3	21	0.12
(1,1379)	1:A:83:ALA:HB2	1:A:91:ALA:HB1	21	0.12
(1,1379)	1:A:83:ALA:HB2	1:A:91:ALA:HB2	21	0.12
(1,1379)	1:A:83:ALA:HB2	1:A:91:ALA:HB3	21	0.12
(1,1379)	1:A:83:ALA:HB3	1:A:91:ALA:HB1	21	0.12
(1,1379)	1:A:83:ALA:HB3	1:A:91:ALA:HB2	21	0.12
(1,1379)	1:A:83:ALA:HB3	1:A:91:ALA:HB3	21	0.12
(1,1379)	1:A:83:ALA:HB1	1:A:91:ALA:HB1	23	0.12

*Continued on next page...*

*Continued from previous page...*

Key	Atom-1	Atom-2	Model ID	Violation (Å)
(1,1379)	1:A:83:ALA:HB1	1:A:91:ALA:HB2	23	0.12
(1,1379)	1:A:83:ALA:HB1	1:A:91:ALA:HB3	23	0.12
(1,1379)	1:A:83:ALA:HB2	1:A:91:ALA:HB1	23	0.12
(1,1379)	1:A:83:ALA:HB2	1:A:91:ALA:HB2	23	0.12
(1,1379)	1:A:83:ALA:HB2	1:A:91:ALA:HB3	23	0.12
(1,1379)	1:A:83:ALA:HB3	1:A:91:ALA:HB1	23	0.12
(1,1379)	1:A:83:ALA:HB3	1:A:91:ALA:HB2	23	0.12
(1,1379)	1:A:83:ALA:HB3	1:A:91:ALA:HB3	23	0.12
(1,1379)	1:A:83:ALA:HB1	1:A:91:ALA:HB1	27	0.12
(1,1379)	1:A:83:ALA:HB1	1:A:91:ALA:HB2	27	0.12
(1,1379)	1:A:83:ALA:HB1	1:A:91:ALA:HB3	27	0.12
(1,1379)	1:A:83:ALA:HB2	1:A:91:ALA:HB1	27	0.12
(1,1379)	1:A:83:ALA:HB2	1:A:91:ALA:HB2	27	0.12
(1,1379)	1:A:83:ALA:HB2	1:A:91:ALA:HB3	27	0.12
(1,1379)	1:A:83:ALA:HB3	1:A:91:ALA:HB1	27	0.12
(1,1379)	1:A:83:ALA:HB3	1:A:91:ALA:HB2	27	0.12
(1,1379)	1:A:83:ALA:HB3	1:A:91:ALA:HB3	27	0.12
(1,1379)	1:A:83:ALA:HB1	1:A:91:ALA:HB1	28	0.12
(1,1379)	1:A:83:ALA:HB1	1:A:91:ALA:HB2	28	0.12
(1,1379)	1:A:83:ALA:HB1	1:A:91:ALA:HB3	28	0.12
(1,1379)	1:A:83:ALA:HB2	1:A:91:ALA:HB1	28	0.12
(1,1379)	1:A:83:ALA:HB2	1:A:91:ALA:HB2	28	0.12
(1,1379)	1:A:83:ALA:HB2	1:A:91:ALA:HB3	28	0.12
(1,1379)	1:A:83:ALA:HB3	1:A:91:ALA:HB1	28	0.12
(1,1379)	1:A:83:ALA:HB3	1:A:91:ALA:HB2	28	0.12
(1,1379)	1:A:83:ALA:HB3	1:A:91:ALA:HB3	28	0.12
(1,1379)	1:A:83:ALA:HB1	1:A:91:ALA:HB1	29	0.12
(1,1379)	1:A:83:ALA:HB1	1:A:91:ALA:HB2	29	0.12
(1,1379)	1:A:83:ALA:HB1	1:A:91:ALA:HB3	29	0.12
(1,1379)	1:A:83:ALA:HB2	1:A:91:ALA:HB1	29	0.12
(1,1379)	1:A:83:ALA:HB2	1:A:91:ALA:HB2	29	0.12
(1,1379)	1:A:83:ALA:HB2	1:A:91:ALA:HB3	29	0.12
(1,1379)	1:A:83:ALA:HB3	1:A:91:ALA:HB1	29	0.12
(1,1379)	1:A:83:ALA:HB3	1:A:91:ALA:HB2	29	0.12
(1,1379)	1:A:83:ALA:HB3	1:A:91:ALA:HB3	29	0.12
(1,1379)	1:A:83:ALA:HB1	1:A:91:ALA:HB1	32	0.12
(1,1379)	1:A:83:ALA:HB1	1:A:91:ALA:HB2	32	0.12
(1,1379)	1:A:83:ALA:HB1	1:A:91:ALA:HB3	32	0.12
(1,1379)	1:A:83:ALA:HB2	1:A:91:ALA:HB1	32	0.12
(1,1379)	1:A:83:ALA:HB2	1:A:91:ALA:HB2	32	0.12
(1,1379)	1:A:83:ALA:HB2	1:A:91:ALA:HB3	32	0.12
(1,1379)	1:A:83:ALA:HB3	1:A:91:ALA:HB1	32	0.12

*Continued on next page...*

*Continued from previous page...*

Key	Atom-1	Atom-2	Model ID	Violation (Å)
(1,1379)	1:A:83:ALA:HB3	1:A:91:ALA:HB2	32	0.12
(1,1379)	1:A:83:ALA:HB3	1:A:91:ALA:HB3	32	0.12
(1,1368)	1:A:16:ILE:HB	1:A:29:PHE:HB3	7	0.12
(1,1368)	1:A:16:ILE:HB	1:A:29:PHE:HB3	24	0.12
(1,1349)	1:A:16:ILE:HD11	1:A:17:GLN:H	3	0.12
(1,1349)	1:A:16:ILE:HD12	1:A:17:GLN:H	3	0.12
(1,1349)	1:A:16:ILE:HD13	1:A:17:GLN:H	3	0.12
(1,1349)	1:A:16:ILE:HD11	1:A:17:GLN:H	4	0.12
(1,1349)	1:A:16:ILE:HD12	1:A:17:GLN:H	4	0.12
(1,1349)	1:A:16:ILE:HD13	1:A:17:GLN:H	4	0.12
(1,1349)	1:A:16:ILE:HD11	1:A:17:GLN:H	10	0.12
(1,1349)	1:A:16:ILE:HD12	1:A:17:GLN:H	10	0.12
(1,1349)	1:A:16:ILE:HD13	1:A:17:GLN:H	10	0.12
(1,1349)	1:A:16:ILE:HD11	1:A:17:GLN:H	19	0.12
(1,1349)	1:A:16:ILE:HD12	1:A:17:GLN:H	19	0.12
(1,1349)	1:A:16:ILE:HD13	1:A:17:GLN:H	19	0.12
(1,1349)	1:A:16:ILE:HD11	1:A:17:GLN:H	20	0.12
(1,1349)	1:A:16:ILE:HD12	1:A:17:GLN:H	20	0.12
(1,1349)	1:A:16:ILE:HD13	1:A:17:GLN:H	20	0.12
(1,1349)	1:A:16:ILE:HD11	1:A:17:GLN:H	24	0.12
(1,1349)	1:A:16:ILE:HD12	1:A:17:GLN:H	24	0.12
(1,1349)	1:A:16:ILE:HD13	1:A:17:GLN:H	24	0.12
(1,1349)	1:A:16:ILE:HD11	1:A:17:GLN:H	30	0.12
(1,1349)	1:A:16:ILE:HD12	1:A:17:GLN:H	30	0.12
(1,1349)	1:A:16:ILE:HD13	1:A:17:GLN:H	30	0.12
(1,1349)	1:A:16:ILE:HD11	1:A:17:GLN:H	31	0.12
(1,1349)	1:A:16:ILE:HD12	1:A:17:GLN:H	31	0.12
(1,1349)	1:A:16:ILE:HD13	1:A:17:GLN:H	31	0.12
(1,1349)	1:A:16:ILE:HD11	1:A:17:GLN:H	33	0.12
(1,1349)	1:A:16:ILE:HD12	1:A:17:GLN:H	33	0.12
(1,1349)	1:A:16:ILE:HD13	1:A:17:GLN:H	33	0.12
(1,1349)	1:A:16:ILE:HD11	1:A:17:GLN:H	35	0.12
(1,1349)	1:A:16:ILE:HD12	1:A:17:GLN:H	35	0.12
(1,1349)	1:A:16:ILE:HD13	1:A:17:GLN:H	35	0.12
(1,1349)	1:A:16:ILE:HD11	1:A:17:GLN:H	36	0.12
(1,1349)	1:A:16:ILE:HD12	1:A:17:GLN:H	36	0.12
(1,1349)	1:A:16:ILE:HD13	1:A:17:GLN:H	36	0.12
(1,1349)	1:A:16:ILE:HD11	1:A:17:GLN:H	37	0.12
(1,1349)	1:A:16:ILE:HD12	1:A:17:GLN:H	37	0.12
(1,1349)	1:A:16:ILE:HD13	1:A:17:GLN:H	37	0.12
(1,1343)	1:A:16:ILE:HD11	1:A:16:ILE:HA	2	0.12
(1,1343)	1:A:16:ILE:HD12	1:A:16:ILE:HA	2	0.12

*Continued on next page...*

*Continued from previous page...*

Key	Atom-1	Atom-2	Model ID	Violation (Å)
(1,1343)	1:A:16:ILE:HD13	1:A:16:ILE:HA	2	0.12
(1,1343)	1:A:16:ILE:HD11	1:A:16:ILE:HA	4	0.12
(1,1343)	1:A:16:ILE:HD12	1:A:16:ILE:HA	4	0.12
(1,1343)	1:A:16:ILE:HD13	1:A:16:ILE:HA	4	0.12
(1,1343)	1:A:16:ILE:HD11	1:A:16:ILE:HA	5	0.12
(1,1343)	1:A:16:ILE:HD12	1:A:16:ILE:HA	5	0.12
(1,1343)	1:A:16:ILE:HD13	1:A:16:ILE:HA	5	0.12
(1,1343)	1:A:16:ILE:HD11	1:A:16:ILE:HA	7	0.12
(1,1343)	1:A:16:ILE:HD12	1:A:16:ILE:HA	7	0.12
(1,1343)	1:A:16:ILE:HD13	1:A:16:ILE:HA	7	0.12
(1,1343)	1:A:16:ILE:HD11	1:A:16:ILE:HA	8	0.12
(1,1343)	1:A:16:ILE:HD12	1:A:16:ILE:HA	8	0.12
(1,1343)	1:A:16:ILE:HD13	1:A:16:ILE:HA	8	0.12
(1,1343)	1:A:16:ILE:HD11	1:A:16:ILE:HA	9	0.12
(1,1343)	1:A:16:ILE:HD12	1:A:16:ILE:HA	9	0.12
(1,1343)	1:A:16:ILE:HD13	1:A:16:ILE:HA	9	0.12
(1,1343)	1:A:16:ILE:HD11	1:A:16:ILE:HA	10	0.12
(1,1343)	1:A:16:ILE:HD12	1:A:16:ILE:HA	10	0.12
(1,1343)	1:A:16:ILE:HD13	1:A:16:ILE:HA	10	0.12
(1,1343)	1:A:16:ILE:HD11	1:A:16:ILE:HA	11	0.12
(1,1343)	1:A:16:ILE:HD12	1:A:16:ILE:HA	11	0.12
(1,1343)	1:A:16:ILE:HD13	1:A:16:ILE:HA	11	0.12
(1,1343)	1:A:16:ILE:HD11	1:A:16:ILE:HA	12	0.12
(1,1343)	1:A:16:ILE:HD12	1:A:16:ILE:HA	12	0.12
(1,1343)	1:A:16:ILE:HD13	1:A:16:ILE:HA	12	0.12
(1,1343)	1:A:16:ILE:HD11	1:A:16:ILE:HA	13	0.12
(1,1343)	1:A:16:ILE:HD12	1:A:16:ILE:HA	13	0.12
(1,1343)	1:A:16:ILE:HD13	1:A:16:ILE:HA	13	0.12
(1,1343)	1:A:16:ILE:HD11	1:A:16:ILE:HA	16	0.12
(1,1343)	1:A:16:ILE:HD12	1:A:16:ILE:HA	16	0.12
(1,1343)	1:A:16:ILE:HD13	1:A:16:ILE:HA	16	0.12
(1,1343)	1:A:16:ILE:HD11	1:A:16:ILE:HA	17	0.12
(1,1343)	1:A:16:ILE:HD12	1:A:16:ILE:HA	17	0.12
(1,1343)	1:A:16:ILE:HD13	1:A:16:ILE:HA	17	0.12
(1,1343)	1:A:16:ILE:HD11	1:A:16:ILE:HA	18	0.12
(1,1343)	1:A:16:ILE:HD12	1:A:16:ILE:HA	18	0.12
(1,1343)	1:A:16:ILE:HD13	1:A:16:ILE:HA	18	0.12
(1,1343)	1:A:16:ILE:HD11	1:A:16:ILE:HA	21	0.12
(1,1343)	1:A:16:ILE:HD12	1:A:16:ILE:HA	21	0.12
(1,1343)	1:A:16:ILE:HD13	1:A:16:ILE:HA	21	0.12
(1,1343)	1:A:16:ILE:HD11	1:A:16:ILE:HA	22	0.12
(1,1343)	1:A:16:ILE:HD12	1:A:16:ILE:HA	22	0.12

*Continued on next page...*

*Continued from previous page...*

Key	Atom-1	Atom-2	Model ID	Violation (Å)
(1,1343)	1:A:16:ILE:HD13	1:A:16:ILE:HA	22	0.12
(1,1343)	1:A:16:ILE:HD11	1:A:16:ILE:HA	24	0.12
(1,1343)	1:A:16:ILE:HD12	1:A:16:ILE:HA	24	0.12
(1,1343)	1:A:16:ILE:HD13	1:A:16:ILE:HA	24	0.12
(1,1343)	1:A:16:ILE:HD11	1:A:16:ILE:HA	25	0.12
(1,1343)	1:A:16:ILE:HD12	1:A:16:ILE:HA	25	0.12
(1,1343)	1:A:16:ILE:HD13	1:A:16:ILE:HA	25	0.12
(1,1343)	1:A:16:ILE:HD11	1:A:16:ILE:HA	26	0.12
(1,1343)	1:A:16:ILE:HD12	1:A:16:ILE:HA	26	0.12
(1,1343)	1:A:16:ILE:HD13	1:A:16:ILE:HA	26	0.12
(1,1343)	1:A:16:ILE:HD11	1:A:16:ILE:HA	27	0.12
(1,1343)	1:A:16:ILE:HD12	1:A:16:ILE:HA	27	0.12
(1,1343)	1:A:16:ILE:HD13	1:A:16:ILE:HA	27	0.12
(1,1343)	1:A:16:ILE:HD11	1:A:16:ILE:HA	29	0.12
(1,1343)	1:A:16:ILE:HD12	1:A:16:ILE:HA	29	0.12
(1,1343)	1:A:16:ILE:HD13	1:A:16:ILE:HA	29	0.12
(1,1343)	1:A:16:ILE:HD11	1:A:16:ILE:HA	30	0.12
(1,1343)	1:A:16:ILE:HD12	1:A:16:ILE:HA	30	0.12
(1,1343)	1:A:16:ILE:HD13	1:A:16:ILE:HA	30	0.12
(1,1343)	1:A:16:ILE:HD11	1:A:16:ILE:HA	31	0.12
(1,1343)	1:A:16:ILE:HD12	1:A:16:ILE:HA	31	0.12
(1,1343)	1:A:16:ILE:HD13	1:A:16:ILE:HA	31	0.12
(1,1343)	1:A:16:ILE:HD11	1:A:16:ILE:HA	32	0.12
(1,1343)	1:A:16:ILE:HD12	1:A:16:ILE:HA	32	0.12
(1,1343)	1:A:16:ILE:HD13	1:A:16:ILE:HA	32	0.12
(1,1343)	1:A:16:ILE:HD11	1:A:16:ILE:HA	33	0.12
(1,1343)	1:A:16:ILE:HD12	1:A:16:ILE:HA	33	0.12
(1,1343)	1:A:16:ILE:HD13	1:A:16:ILE:HA	33	0.12
(1,1343)	1:A:16:ILE:HD11	1:A:16:ILE:HA	34	0.12
(1,1343)	1:A:16:ILE:HD12	1:A:16:ILE:HA	34	0.12
(1,1343)	1:A:16:ILE:HD13	1:A:16:ILE:HA	34	0.12
(1,1343)	1:A:16:ILE:HD11	1:A:16:ILE:HA	35	0.12
(1,1343)	1:A:16:ILE:HD12	1:A:16:ILE:HA	35	0.12
(1,1343)	1:A:16:ILE:HD13	1:A:16:ILE:HA	35	0.12
(1,1343)	1:A:16:ILE:HD11	1:A:16:ILE:HA	36	0.12
(1,1343)	1:A:16:ILE:HD12	1:A:16:ILE:HA	36	0.12
(1,1343)	1:A:16:ILE:HD13	1:A:16:ILE:HA	36	0.12
(1,1343)	1:A:16:ILE:HD11	1:A:16:ILE:HA	37	0.12
(1,1343)	1:A:16:ILE:HD12	1:A:16:ILE:HA	37	0.12
(1,1343)	1:A:16:ILE:HD13	1:A:16:ILE:HA	37	0.12
(1,1343)	1:A:16:ILE:HD11	1:A:16:ILE:HA	38	0.12
(1,1343)	1:A:16:ILE:HD12	1:A:16:ILE:HA	38	0.12

*Continued on next page...*

*Continued from previous page...*

Key	Atom-1	Atom-2	Model ID	Violation (Å)
(1,1343)	1:A:16:ILE:HD13	1:A:16:ILE:HA	38	0.12
(1,1343)	1:A:16:ILE:HD11	1:A:16:ILE:HA	39	0.12
(1,1343)	1:A:16:ILE:HD12	1:A:16:ILE:HA	39	0.12
(1,1343)	1:A:16:ILE:HD13	1:A:16:ILE:HA	39	0.12
(1,1325)	1:A:19:ILE:HB	1:A:20:VAL:H	18	0.12
(1,1325)	1:A:19:ILE:HB	1:A:20:VAL:H	34	0.12
(1,1295)	1:A:40:VAL:HB	1:A:41:THR:H	6	0.12
(1,1295)	1:A:40:VAL:HB	1:A:41:THR:H	12	0.12
(1,1295)	1:A:40:VAL:HB	1:A:41:THR:H	13	0.12
(1,1295)	1:A:40:VAL:HB	1:A:41:THR:H	16	0.12
(1,1295)	1:A:40:VAL:HB	1:A:41:THR:H	19	0.12
(1,1295)	1:A:40:VAL:HB	1:A:41:THR:H	23	0.12
(1,1295)	1:A:40:VAL:HB	1:A:41:THR:H	26	0.12
(1,1295)	1:A:40:VAL:HB	1:A:41:THR:H	31	0.12
(1,1295)	1:A:40:VAL:HB	1:A:41:THR:H	40	0.12
(1,1291)	1:A:40:VAL:HB	1:A:81:VAL:HG21	20	0.12
(1,1291)	1:A:40:VAL:HB	1:A:81:VAL:HG22	20	0.12
(1,1291)	1:A:40:VAL:HB	1:A:81:VAL:HG23	20	0.12
(1,1291)	1:A:40:VAL:HB	1:A:81:VAL:HG21	30	0.12
(1,1291)	1:A:40:VAL:HB	1:A:81:VAL:HG22	30	0.12
(1,1291)	1:A:40:VAL:HB	1:A:81:VAL:HG23	30	0.12
(1,1290)	1:A:40:VAL:HG21	1:A:83:ALA:HB1	6	0.12
(1,1290)	1:A:40:VAL:HG21	1:A:83:ALA:HB2	6	0.12
(1,1290)	1:A:40:VAL:HG21	1:A:83:ALA:HB3	6	0.12
(1,1290)	1:A:40:VAL:HG22	1:A:83:ALA:HB1	6	0.12
(1,1290)	1:A:40:VAL:HG22	1:A:83:ALA:HB2	6	0.12
(1,1290)	1:A:40:VAL:HG22	1:A:83:ALA:HB3	6	0.12
(1,1290)	1:A:40:VAL:HG23	1:A:83:ALA:HB1	6	0.12
(1,1290)	1:A:40:VAL:HG23	1:A:83:ALA:HB2	6	0.12
(1,1290)	1:A:40:VAL:HG23	1:A:83:ALA:HB3	6	0.12
(1,1290)	1:A:40:VAL:HG21	1:A:83:ALA:HB1	23	0.12
(1,1290)	1:A:40:VAL:HG21	1:A:83:ALA:HB2	23	0.12
(1,1290)	1:A:40:VAL:HG21	1:A:83:ALA:HB3	23	0.12
(1,1290)	1:A:40:VAL:HG22	1:A:83:ALA:HB1	23	0.12
(1,1290)	1:A:40:VAL:HG22	1:A:83:ALA:HB2	23	0.12
(1,1290)	1:A:40:VAL:HG22	1:A:83:ALA:HB3	23	0.12
(1,1290)	1:A:40:VAL:HG23	1:A:83:ALA:HB1	23	0.12
(1,1290)	1:A:40:VAL:HG23	1:A:83:ALA:HB2	23	0.12
(1,1290)	1:A:40:VAL:HG23	1:A:83:ALA:HB3	23	0.12
(1,1289)	1:A:40:VAL:HG21	1:A:42:TRP:HE1	29	0.12
(1,1289)	1:A:40:VAL:HG22	1:A:42:TRP:HE1	29	0.12
(1,1289)	1:A:40:VAL:HG23	1:A:42:TRP:HE1	29	0.12

*Continued on next page...*

*Continued from previous page...*

Key	Atom-1	Atom-2	Model ID	Violation (Å)
(1,1278)	1:A:81:VAL:HG21	1:A:40:VAL:HB	20	0.12
(1,1278)	1:A:81:VAL:HG22	1:A:40:VAL:HB	20	0.12
(1,1278)	1:A:81:VAL:HG23	1:A:40:VAL:HB	20	0.12
(1,1278)	1:A:81:VAL:HG21	1:A:40:VAL:HB	30	0.12
(1,1278)	1:A:81:VAL:HG22	1:A:40:VAL:HB	30	0.12
(1,1278)	1:A:81:VAL:HG23	1:A:40:VAL:HB	30	0.12
(1,1270)	1:A:5:PHE:HB2	1:A:5:PHE:HB3	16	0.12
(1,1270)	1:A:5:PHE:HB2	1:A:5:PHE:HB3	33	0.12
(1,1269)	1:A:5:PHE:HB3	1:A:5:PHE:HB2	16	0.12
(1,1269)	1:A:5:PHE:HB3	1:A:5:PHE:HB2	33	0.12
(1,1268)	1:A:94:THR:HG21	1:A:78:VAL:HG11	12	0.12
(1,1268)	1:A:94:THR:HG21	1:A:78:VAL:HG12	12	0.12
(1,1268)	1:A:94:THR:HG21	1:A:78:VAL:HG13	12	0.12
(1,1268)	1:A:94:THR:HG22	1:A:78:VAL:HG11	12	0.12
(1,1268)	1:A:94:THR:HG22	1:A:78:VAL:HG12	12	0.12
(1,1268)	1:A:94:THR:HG22	1:A:78:VAL:HG13	12	0.12
(1,1268)	1:A:94:THR:HG23	1:A:78:VAL:HG11	12	0.12
(1,1268)	1:A:94:THR:HG23	1:A:78:VAL:HG12	12	0.12
(1,1268)	1:A:94:THR:HG23	1:A:78:VAL:HG13	12	0.12
(1,1268)	1:A:94:THR:HG21	1:A:78:VAL:HG11	23	0.12
(1,1268)	1:A:94:THR:HG21	1:A:78:VAL:HG12	23	0.12
(1,1268)	1:A:94:THR:HG21	1:A:78:VAL:HG13	23	0.12
(1,1268)	1:A:94:THR:HG22	1:A:78:VAL:HG11	23	0.12
(1,1268)	1:A:94:THR:HG22	1:A:78:VAL:HG12	23	0.12
(1,1268)	1:A:94:THR:HG22	1:A:78:VAL:HG13	23	0.12
(1,1268)	1:A:94:THR:HG23	1:A:78:VAL:HG11	23	0.12
(1,1268)	1:A:94:THR:HG23	1:A:78:VAL:HG12	23	0.12
(1,1268)	1:A:94:THR:HG23	1:A:78:VAL:HG13	23	0.12
(1,1268)	1:A:94:THR:HG21	1:A:78:VAL:HG11	33	0.12
(1,1268)	1:A:94:THR:HG21	1:A:78:VAL:HG12	33	0.12
(1,1268)	1:A:94:THR:HG21	1:A:78:VAL:HG13	33	0.12
(1,1268)	1:A:94:THR:HG22	1:A:78:VAL:HG11	33	0.12
(1,1268)	1:A:94:THR:HG22	1:A:78:VAL:HG12	33	0.12
(1,1268)	1:A:94:THR:HG22	1:A:78:VAL:HG13	33	0.12
(1,1268)	1:A:94:THR:HG23	1:A:78:VAL:HG11	33	0.12
(1,1268)	1:A:94:THR:HG23	1:A:78:VAL:HG12	33	0.12
(1,1268)	1:A:94:THR:HG23	1:A:78:VAL:HG13	33	0.12
(1,1266)	1:A:94:THR:HG21	1:A:95:ALA:H	17	0.12
(1,1266)	1:A:94:THR:HG22	1:A:95:ALA:H	17	0.12
(1,1266)	1:A:94:THR:HG23	1:A:95:ALA:H	17	0.12
(1,1265)	1:A:94:THR:HG21	1:A:95:ALA:H	17	0.12
(1,1265)	1:A:94:THR:HG22	1:A:95:ALA:H	17	0.12

*Continued on next page...*



*Continued from previous page...*

Key	Atom-1	Atom-2	Model ID	Violation (Å)
(1,1265)	1:A:94:THR:HG23	1:A:95:ALA:H	17	0.12
(1,1264)	1:A:94:THR:HG21	1:A:93:SER:HA	1	0.12
(1,1264)	1:A:94:THR:HG22	1:A:93:SER:HA	1	0.12
(1,1264)	1:A:94:THR:HG23	1:A:93:SER:HA	1	0.12
(1,1264)	1:A:94:THR:HG21	1:A:93:SER:HA	5	0.12
(1,1264)	1:A:94:THR:HG22	1:A:93:SER:HA	5	0.12
(1,1264)	1:A:94:THR:HG23	1:A:93:SER:HA	5	0.12
(1,1264)	1:A:94:THR:HG21	1:A:93:SER:HA	8	0.12
(1,1264)	1:A:94:THR:HG22	1:A:93:SER:HA	8	0.12
(1,1264)	1:A:94:THR:HG23	1:A:93:SER:HA	8	0.12
(1,1264)	1:A:94:THR:HG21	1:A:93:SER:HA	15	0.12
(1,1264)	1:A:94:THR:HG22	1:A:93:SER:HA	15	0.12
(1,1264)	1:A:94:THR:HG23	1:A:93:SER:HA	15	0.12
(1,1264)	1:A:94:THR:HG21	1:A:93:SER:HA	18	0.12
(1,1264)	1:A:94:THR:HG22	1:A:93:SER:HA	18	0.12
(1,1264)	1:A:94:THR:HG23	1:A:93:SER:HA	18	0.12
(1,1264)	1:A:94:THR:HG21	1:A:93:SER:HA	22	0.12
(1,1264)	1:A:94:THR:HG22	1:A:93:SER:HA	22	0.12
(1,1264)	1:A:94:THR:HG23	1:A:93:SER:HA	22	0.12
(1,1264)	1:A:94:THR:HG21	1:A:93:SER:HA	27	0.12
(1,1264)	1:A:94:THR:HG22	1:A:93:SER:HA	27	0.12
(1,1264)	1:A:94:THR:HG23	1:A:93:SER:HA	27	0.12
(1,1264)	1:A:94:THR:HG21	1:A:93:SER:HA	39	0.12
(1,1264)	1:A:94:THR:HG22	1:A:93:SER:HA	39	0.12
(1,1264)	1:A:94:THR:HG23	1:A:93:SER:HA	39	0.12
(1,1261)	1:A:67:THR:HG21	1:A:56:ASN:H	14	0.12
(1,1261)	1:A:67:THR:HG22	1:A:56:ASN:H	14	0.12
(1,1261)	1:A:67:THR:HG23	1:A:56:ASN:H	14	0.12
(1,1244)	1:A:28:THR:HG21	1:A:30:GLU:H	12	0.12
(1,1244)	1:A:28:THR:HG22	1:A:30:GLU:H	12	0.12
(1,1244)	1:A:28:THR:HG23	1:A:30:GLU:H	12	0.12
(1,1244)	1:A:28:THR:HG21	1:A:30:GLU:H	22	0.12
(1,1244)	1:A:28:THR:HG22	1:A:30:GLU:H	22	0.12
(1,1244)	1:A:28:THR:HG23	1:A:30:GLU:H	22	0.12
(1,1239)	1:A:13:THR:HG21	1:A:34:SER:H	3	0.12
(1,1239)	1:A:13:THR:HG22	1:A:34:SER:H	3	0.12
(1,1239)	1:A:13:THR:HG23	1:A:34:SER:H	3	0.12
(1,1239)	1:A:13:THR:HG21	1:A:34:SER:H	28	0.12
(1,1239)	1:A:13:THR:HG22	1:A:34:SER:H	28	0.12
(1,1239)	1:A:13:THR:HG23	1:A:34:SER:H	28	0.12
(1,1239)	1:A:13:THR:HG21	1:A:34:SER:H	39	0.12
(1,1239)	1:A:13:THR:HG22	1:A:34:SER:H	39	0.12

*Continued on next page...*

*Continued from previous page...*

Key	Atom-1	Atom-2	Model ID	Violation (Å)
(1,1239)	1:A:13:THR:HG23	1:A:34:SER:H	39	0.12
(1,1236)	1:A:13:THR:HG21	1:A:34:SER:HB3	22	0.12
(1,1236)	1:A:13:THR:HG22	1:A:34:SER:HB3	22	0.12
(1,1236)	1:A:13:THR:HG23	1:A:34:SER:HB3	22	0.12
(1,1236)	1:A:13:THR:HG21	1:A:34:SER:HB3	31	0.12
(1,1236)	1:A:13:THR:HG22	1:A:34:SER:HB3	31	0.12
(1,1236)	1:A:13:THR:HG23	1:A:34:SER:HB3	31	0.12
(1,1228)	1:A:89:GLY:H	1:A:9:PRO:HG3	26	0.12
(1,1222)	1:A:97:LEU:H	1:A:97:LEU:HD21	1	0.12
(1,1222)	1:A:97:LEU:H	1:A:97:LEU:HD22	1	0.12
(1,1222)	1:A:97:LEU:H	1:A:97:LEU:HD23	1	0.12
(1,1222)	1:A:97:LEU:H	1:A:97:LEU:HD21	4	0.12
(1,1222)	1:A:97:LEU:H	1:A:97:LEU:HD22	4	0.12
(1,1222)	1:A:97:LEU:H	1:A:97:LEU:HD23	4	0.12
(1,1222)	1:A:97:LEU:H	1:A:97:LEU:HD21	7	0.12
(1,1222)	1:A:97:LEU:H	1:A:97:LEU:HD22	7	0.12
(1,1222)	1:A:97:LEU:H	1:A:97:LEU:HD23	7	0.12
(1,1222)	1:A:97:LEU:H	1:A:97:LEU:HD21	11	0.12
(1,1222)	1:A:97:LEU:H	1:A:97:LEU:HD22	11	0.12
(1,1222)	1:A:97:LEU:H	1:A:97:LEU:HD23	11	0.12
(1,1222)	1:A:97:LEU:H	1:A:97:LEU:HD21	17	0.12
(1,1222)	1:A:97:LEU:H	1:A:97:LEU:HD22	17	0.12
(1,1222)	1:A:97:LEU:H	1:A:97:LEU:HD23	17	0.12
(1,1222)	1:A:97:LEU:H	1:A:97:LEU:HD21	23	0.12
(1,1222)	1:A:97:LEU:H	1:A:97:LEU:HD22	23	0.12
(1,1222)	1:A:97:LEU:H	1:A:97:LEU:HD23	23	0.12
(1,1222)	1:A:97:LEU:H	1:A:97:LEU:HD21	25	0.12
(1,1222)	1:A:97:LEU:H	1:A:97:LEU:HD22	25	0.12
(1,1222)	1:A:97:LEU:H	1:A:97:LEU:HD23	25	0.12
(1,1222)	1:A:97:LEU:H	1:A:97:LEU:HD21	29	0.12
(1,1222)	1:A:97:LEU:H	1:A:97:LEU:HD22	29	0.12
(1,1222)	1:A:97:LEU:H	1:A:97:LEU:HD23	29	0.12
(1,1222)	1:A:97:LEU:H	1:A:97:LEU:HD21	37	0.12
(1,1222)	1:A:97:LEU:H	1:A:97:LEU:HD22	37	0.12
(1,1222)	1:A:97:LEU:H	1:A:97:LEU:HD23	37	0.12
(1,1222)	1:A:97:LEU:H	1:A:97:LEU:HD21	39	0.12
(1,1222)	1:A:97:LEU:H	1:A:97:LEU:HD22	39	0.12
(1,1222)	1:A:97:LEU:H	1:A:97:LEU:HD23	39	0.12
(1,1213)	1:A:66:MET:H	1:A:28:THR:HA	6	0.12
(1,1208)	1:A:56:ASN:H	1:A:66:MET:HG2	1	0.12
(1,1204)	1:A:42:TRP:H	1:A:57:PHE:HE1	12	0.12
(1,1204)	1:A:42:TRP:H	1:A:57:PHE:HE2	12	0.12

*Continued on next page...*

*Continued from previous page...*

Key	Atom-1	Atom-2	Model ID	Violation (Å)
(1,1204)	1:A:42:TRP:H	1:A:57:PHE:HE1	19	0.12
(1,1204)	1:A:42:TRP:H	1:A:57:PHE:HE2	19	0.12
(1,1176)	1:A:47:THR:H	1:A:44:LYS:HB3	14	0.12
(1,1176)	1:A:47:THR:H	1:A:44:LYS:HB3	15	0.12
(1,1176)	1:A:47:THR:H	1:A:44:LYS:HB3	16	0.12
(1,1176)	1:A:47:THR:H	1:A:44:LYS:HB3	23	0.12
(1,1176)	1:A:47:THR:H	1:A:44:LYS:HB3	39	0.12
(1,1174)	1:A:91:ALA:H	1:A:84:ARG:HA	35	0.12
(1,1163)	1:A:75:ASP:H	1:A:74:ASP:HB2	28	0.12
(1,1149)	1:A:54:LYS:H	1:A:53:GLN:HG3	20	0.12
(1,1149)	1:A:54:LYS:H	1:A:53:GLN:HG3	33	0.12
(1,1137)	1:A:100:GLU:H	1:A:101:LEU:H	39	0.12
(1,111)	1:A:63:CYS:H	1:A:60:ASP:H	3	0.12
(1,111)	1:A:63:CYS:H	1:A:60:ASP:H	26	0.12
(1,1095)	1:A:74:ASP:H	1:A:73:PRO:HA	21	0.12
(1,1095)	1:A:74:ASP:H	1:A:73:PRO:HA	23	0.12
(1,1095)	1:A:74:ASP:H	1:A:73:PRO:HA	24	0.12
(1,1095)	1:A:74:ASP:H	1:A:73:PRO:HA	27	0.12
(1,1095)	1:A:74:ASP:H	1:A:73:PRO:HA	29	0.12
(1,1095)	1:A:74:ASP:H	1:A:73:PRO:HA	33	0.12
(1,1095)	1:A:74:ASP:H	1:A:73:PRO:HA	40	0.12
(1,1064)	1:A:71:VAL:H	1:A:25:GLN:H	18	0.12
(1,1064)	1:A:71:VAL:H	1:A:25:GLN:H	39	0.12
(1,1052)	1:A:26:SER:H	1:A:25:GLN:HG2	11	0.12
(1,1052)	1:A:26:SER:H	1:A:25:GLN:HG2	14	0.12
(1,1052)	1:A:26:SER:H	1:A:25:GLN:HG2	15	0.12
(1,1052)	1:A:26:SER:H	1:A:25:GLN:HG2	25	0.12
(1,1037)	1:A:56:ASN:HD22	1:A:56:ASN:HA	32	0.12
(1,1020)	1:A:48:GLU:H	1:A:48:GLU:HG3	3	0.12
(1,1020)	1:A:48:GLU:H	1:A:48:GLU:HG3	7	0.12
(1,1020)	1:A:48:GLU:H	1:A:48:GLU:HG3	13	0.12
(1,1020)	1:A:48:GLU:H	1:A:48:GLU:HG3	24	0.12
(1,1020)	1:A:48:GLU:H	1:A:48:GLU:HG3	25	0.12
(1,1020)	1:A:48:GLU:H	1:A:48:GLU:HG3	32	0.12
(1,1020)	1:A:48:GLU:H	1:A:48:GLU:HG3	40	0.12
(3,998)	1:A:79:TYR:H	1:A:94:THR:HG21	3	0.11
(3,998)	1:A:79:TYR:H	1:A:94:THR:HG22	3	0.11
(3,998)	1:A:79:TYR:H	1:A:94:THR:HG23	3	0.11
(3,998)	1:A:79:TYR:H	1:A:94:THR:HG21	4	0.11
(3,998)	1:A:79:TYR:H	1:A:94:THR:HG22	4	0.11
(3,998)	1:A:79:TYR:H	1:A:94:THR:HG23	4	0.11
(3,998)	1:A:79:TYR:H	1:A:94:THR:HG21	15	0.11

*Continued on next page...*

*Continued from previous page...*

Key	Atom-1	Atom-2	Model ID	Violation (Å)
(3,998)	1:A:79:TYR:H	1:A:94:THR:HG22	15	0.11
(3,998)	1:A:79:TYR:H	1:A:94:THR:HG23	15	0.11
(3,998)	1:A:79:TYR:H	1:A:94:THR:HG21	22	0.11
(3,998)	1:A:79:TYR:H	1:A:94:THR:HG22	22	0.11
(3,998)	1:A:79:TYR:H	1:A:94:THR:HG23	22	0.11
(3,998)	1:A:79:TYR:H	1:A:94:THR:HG21	25	0.11
(3,998)	1:A:79:TYR:H	1:A:94:THR:HG22	25	0.11
(3,998)	1:A:79:TYR:H	1:A:94:THR:HG23	25	0.11
(3,998)	1:A:79:TYR:H	1:A:94:THR:HG21	30	0.11
(3,998)	1:A:79:TYR:H	1:A:94:THR:HG22	30	0.11
(3,998)	1:A:79:TYR:H	1:A:94:THR:HG23	30	0.11
(3,988)	1:A:12:PHE:H	1:A:11:GLN:HB2	3	0.11
(3,988)	1:A:12:PHE:H	1:A:11:GLN:HB2	4	0.11
(3,988)	1:A:12:PHE:H	1:A:11:GLN:HB2	8	0.11
(3,988)	1:A:12:PHE:H	1:A:11:GLN:HB2	14	0.11
(3,988)	1:A:12:PHE:H	1:A:11:GLN:HB2	15	0.11
(3,988)	1:A:12:PHE:H	1:A:11:GLN:HB2	17	0.11
(3,968)	1:A:21:VAL:H	1:A:99:GLY:HA3	14	0.11
(3,968)	1:A:21:VAL:H	1:A:99:GLY:HA3	16	0.11
(3,968)	1:A:21:VAL:H	1:A:99:GLY:HA3	27	0.11
(3,968)	1:A:21:VAL:H	1:A:99:GLY:HA3	28	0.11
(3,942)	1:A:34:SER:H	1:A:12:PHE:HA	12	0.11
(3,942)	1:A:34:SER:H	1:A:12:PHE:HA	17	0.11
(3,942)	1:A:34:SER:H	1:A:12:PHE:HA	18	0.11
(3,942)	1:A:34:SER:H	1:A:12:PHE:HA	24	0.11
(3,942)	1:A:34:SER:H	1:A:12:PHE:HA	26	0.11
(3,942)	1:A:34:SER:H	1:A:12:PHE:HA	36	0.11
(3,934)	1:A:98:LYS:H	1:A:20:VAL:HG11	3	0.11
(3,934)	1:A:98:LYS:H	1:A:20:VAL:HG12	3	0.11
(3,934)	1:A:98:LYS:H	1:A:20:VAL:HG13	3	0.11
(3,934)	1:A:98:LYS:H	1:A:20:VAL:HG11	6	0.11
(3,934)	1:A:98:LYS:H	1:A:20:VAL:HG12	6	0.11
(3,934)	1:A:98:LYS:H	1:A:20:VAL:HG13	6	0.11
(3,934)	1:A:98:LYS:H	1:A:20:VAL:HG11	8	0.11
(3,934)	1:A:98:LYS:H	1:A:20:VAL:HG12	8	0.11
(3,934)	1:A:98:LYS:H	1:A:20:VAL:HG13	8	0.11
(3,934)	1:A:98:LYS:H	1:A:20:VAL:HG11	16	0.11
(3,934)	1:A:98:LYS:H	1:A:20:VAL:HG12	16	0.11
(3,934)	1:A:98:LYS:H	1:A:20:VAL:HG13	16	0.11
(3,934)	1:A:98:LYS:H	1:A:20:VAL:HG11	25	0.11
(3,934)	1:A:98:LYS:H	1:A:20:VAL:HG12	25	0.11
(3,934)	1:A:98:LYS:H	1:A:20:VAL:HG13	25	0.11

*Continued on next page...*

*Continued from previous page...*

Key	Atom-1	Atom-2	Model ID	Violation (Å)
(3,934)	1:A:98:LYS:H	1:A:20:VAL:HG11	29	0.11
(3,934)	1:A:98:LYS:H	1:A:20:VAL:HG12	29	0.11
(3,934)	1:A:98:LYS:H	1:A:20:VAL:HG13	29	0.11
(3,934)	1:A:98:LYS:H	1:A:20:VAL:HG11	32	0.11
(3,934)	1:A:98:LYS:H	1:A:20:VAL:HG12	32	0.11
(3,934)	1:A:98:LYS:H	1:A:20:VAL:HG13	32	0.11
(3,900)	1:A:44:LYS:H	1:A:43:TYR:HB2	3	0.11
(3,900)	1:A:44:LYS:H	1:A:43:TYR:HB2	10	0.11
(3,900)	1:A:44:LYS:H	1:A:43:TYR:HB2	13	0.11
(3,900)	1:A:44:LYS:H	1:A:43:TYR:HB2	15	0.11
(3,900)	1:A:44:LYS:H	1:A:43:TYR:HB2	18	0.11
(3,900)	1:A:44:LYS:H	1:A:43:TYR:HB2	26	0.11
(3,900)	1:A:44:LYS:H	1:A:43:TYR:HB2	27	0.11
(3,900)	1:A:44:LYS:H	1:A:43:TYR:HB2	29	0.11
(3,900)	1:A:44:LYS:H	1:A:43:TYR:HB2	32	0.11
(3,900)	1:A:44:LYS:H	1:A:43:TYR:HB2	35	0.11
(3,900)	1:A:44:LYS:H	1:A:43:TYR:HB2	37	0.11
(3,890)	1:A:80:SER:H	1:A:79:TYR:HB2	2	0.11
(3,890)	1:A:80:SER:H	1:A:79:TYR:HB2	5	0.11
(3,890)	1:A:80:SER:H	1:A:79:TYR:HB2	11	0.11
(3,890)	1:A:80:SER:H	1:A:79:TYR:HB2	12	0.11
(3,890)	1:A:80:SER:H	1:A:79:TYR:HB2	17	0.11
(3,890)	1:A:80:SER:H	1:A:79:TYR:HB2	19	0.11
(3,890)	1:A:80:SER:H	1:A:79:TYR:HB2	25	0.11
(3,890)	1:A:80:SER:H	1:A:79:TYR:HB2	26	0.11
(3,890)	1:A:80:SER:H	1:A:79:TYR:HB2	36	0.11
(3,889)	1:A:80:SER:H	1:A:43:TYR:HB3	38	0.11
(3,880)	1:A:30:GLU:H	1:A:29:PHE:HB2	12	0.11
(3,863)	1:A:86:GLU:H	1:A:85:LEU:HB3	29	0.11
(3,863)	1:A:86:GLU:H	1:A:85:LEU:HB3	34	0.11
(3,860)	1:A:86:GLU:H	1:A:85:LEU:HA	3	0.11
(3,849)	1:A:83:ALA:H	1:A:91:ALA:HB1	11	0.11
(3,849)	1:A:83:ALA:H	1:A:91:ALA:HB2	11	0.11
(3,849)	1:A:83:ALA:H	1:A:91:ALA:HB3	11	0.11
(3,814)	1:A:25:GLN:H	1:A:71:VAL:HG21	17	0.11
(3,814)	1:A:25:GLN:H	1:A:71:VAL:HG22	17	0.11
(3,814)	1:A:25:GLN:H	1:A:71:VAL:HG23	17	0.11
(3,813)	1:A:25:GLN:H	1:A:25:GLN:HG3	4	0.11
(3,810)	1:A:25:GLN:H	1:A:71:VAL:HB	13	0.11
(3,810)	1:A:25:GLN:H	1:A:71:VAL:HB	19	0.11
(3,810)	1:A:25:GLN:H	1:A:71:VAL:HB	25	0.11
(3,810)	1:A:25:GLN:H	1:A:71:VAL:HB	27	0.11

*Continued on next page...*

*Continued from previous page...*

Key	Atom-1	Atom-2	Model ID	Violation (Å)
(3,742)	1:A:76:GLU:H	1:A:77:GLY:H	3	0.11
(3,742)	1:A:76:GLU:H	1:A:77:GLY:H	10	0.11
(3,742)	1:A:76:GLU:H	1:A:77:GLY:H	14	0.11
(3,742)	1:A:76:GLU:H	1:A:77:GLY:H	16	0.11
(3,742)	1:A:76:GLU:H	1:A:77:GLY:H	17	0.11
(3,726)	1:A:49:LEU:H	1:A:48:GLU:HG3	4	0.11
(3,726)	1:A:49:LEU:H	1:A:48:GLU:HG3	5	0.11
(3,726)	1:A:49:LEU:H	1:A:48:GLU:HG3	19	0.11
(3,726)	1:A:49:LEU:H	1:A:48:GLU:HG3	21	0.11
(3,726)	1:A:49:LEU:H	1:A:48:GLU:HG3	32	0.11
(3,726)	1:A:49:LEU:H	1:A:48:GLU:HG3	34	0.11
(3,726)	1:A:49:LEU:H	1:A:48:GLU:HG3	36	0.11
(3,709)	1:A:16:ILE:H	1:A:31:CYS:HB2	11	0.11
(3,709)	1:A:16:ILE:H	1:A:31:CYS:HB2	14	0.11
(3,709)	1:A:16:ILE:H	1:A:31:CYS:HB2	25	0.11
(3,709)	1:A:16:ILE:H	1:A:31:CYS:HB2	35	0.11
(3,666)	1:A:72:THR:H	1:A:72:THR:HB	2	0.11
(3,666)	1:A:72:THR:H	1:A:72:THR:HB	3	0.11
(3,666)	1:A:72:THR:H	1:A:72:THR:HB	4	0.11
(3,666)	1:A:72:THR:H	1:A:72:THR:HB	5	0.11
(3,666)	1:A:72:THR:H	1:A:72:THR:HB	6	0.11
(3,666)	1:A:72:THR:H	1:A:72:THR:HB	11	0.11
(3,666)	1:A:72:THR:H	1:A:72:THR:HB	12	0.11
(3,666)	1:A:72:THR:H	1:A:72:THR:HB	13	0.11
(3,666)	1:A:72:THR:H	1:A:72:THR:HB	14	0.11
(3,666)	1:A:72:THR:H	1:A:72:THR:HB	15	0.11
(3,666)	1:A:72:THR:H	1:A:72:THR:HB	16	0.11
(3,666)	1:A:72:THR:H	1:A:72:THR:HB	21	0.11
(3,666)	1:A:72:THR:H	1:A:72:THR:HB	22	0.11
(3,666)	1:A:72:THR:H	1:A:72:THR:HB	25	0.11
(3,666)	1:A:72:THR:H	1:A:72:THR:HB	26	0.11
(3,666)	1:A:72:THR:H	1:A:72:THR:HB	32	0.11
(3,666)	1:A:72:THR:H	1:A:72:THR:HB	37	0.11
(3,666)	1:A:72:THR:H	1:A:72:THR:HB	38	0.11
(3,653)	1:A:100:GLU:H	1:A:100:GLU:HG2	1	0.11
(3,653)	1:A:100:GLU:H	1:A:100:GLU:HG2	3	0.11
(3,653)	1:A:100:GLU:H	1:A:100:GLU:HG2	8	0.11
(3,653)	1:A:100:GLU:H	1:A:100:GLU:HG2	21	0.11
(3,653)	1:A:100:GLU:H	1:A:100:GLU:HG2	25	0.11
(3,653)	1:A:100:GLU:H	1:A:100:GLU:HG2	28	0.11
(3,653)	1:A:100:GLU:H	1:A:100:GLU:HG2	31	0.11
(3,653)	1:A:100:GLU:H	1:A:100:GLU:HG2	32	0.11

*Continued on next page...*

*Continued from previous page...*

Key	Atom-1	Atom-2	Model ID	Violation (Å)
(3,653)	1:A:100:GLU:H	1:A:100:GLU:HG2	38	0.11
(3,650)	1:A:100:GLU:H	1:A:99:GLY:HA3	22	0.11
(3,609)	1:A:43:TYR:H	1:A:42:TRP:HB2	10	0.11
(3,595)	1:A:3:ASP:H	1:A:2:ILE:HG21	14	0.11
(3,595)	1:A:3:ASP:H	1:A:2:ILE:HG22	14	0.11
(3,595)	1:A:3:ASP:H	1:A:2:ILE:HG23	14	0.11
(3,589)	1:A:93:SER:H	1:A:92:ARG:HG2	7	0.11
(3,589)	1:A:93:SER:H	1:A:92:ARG:HG2	33	0.11
(3,57)	1:A:42:TRP:H	1:A:42:TRP:HB3	1	0.11
(3,57)	1:A:42:TRP:H	1:A:42:TRP:HB3	5	0.11
(3,57)	1:A:42:TRP:H	1:A:42:TRP:HB3	18	0.11
(3,57)	1:A:42:TRP:H	1:A:42:TRP:HB3	22	0.11
(3,57)	1:A:42:TRP:H	1:A:42:TRP:HB3	34	0.11
(3,567)	1:A:47:THR:H	1:A:47:THR:HG21	9	0.11
(3,567)	1:A:47:THR:H	1:A:47:THR:HG22	9	0.11
(3,567)	1:A:47:THR:H	1:A:47:THR:HG23	9	0.11
(3,567)	1:A:47:THR:H	1:A:47:THR:HG21	17	0.11
(3,567)	1:A:47:THR:H	1:A:47:THR:HG22	17	0.11
(3,567)	1:A:47:THR:H	1:A:47:THR:HG23	17	0.11
(3,567)	1:A:47:THR:H	1:A:47:THR:HG21	28	0.11
(3,567)	1:A:47:THR:H	1:A:47:THR:HG22	28	0.11
(3,567)	1:A:47:THR:H	1:A:47:THR:HG23	28	0.11
(3,567)	1:A:47:THR:H	1:A:47:THR:HG21	29	0.11
(3,567)	1:A:47:THR:H	1:A:47:THR:HG22	29	0.11
(3,567)	1:A:47:THR:H	1:A:47:THR:HG23	29	0.11
(3,558)	1:A:47:THR:H	1:A:43:TYR:HD1	18	0.11
(3,558)	1:A:47:THR:H	1:A:43:TYR:HD2	18	0.11
(3,551)	1:A:71:VAL:H	1:A:71:VAL:HG11	2	0.11
(3,551)	1:A:71:VAL:H	1:A:71:VAL:HG12	2	0.11
(3,551)	1:A:71:VAL:H	1:A:71:VAL:HG13	2	0.11
(3,551)	1:A:71:VAL:H	1:A:71:VAL:HG11	4	0.11
(3,551)	1:A:71:VAL:H	1:A:71:VAL:HG12	4	0.11
(3,551)	1:A:71:VAL:H	1:A:71:VAL:HG13	4	0.11
(3,551)	1:A:71:VAL:H	1:A:71:VAL:HG11	5	0.11
(3,551)	1:A:71:VAL:H	1:A:71:VAL:HG12	5	0.11
(3,551)	1:A:71:VAL:H	1:A:71:VAL:HG13	5	0.11
(3,551)	1:A:71:VAL:H	1:A:71:VAL:HG11	7	0.11
(3,551)	1:A:71:VAL:H	1:A:71:VAL:HG12	7	0.11
(3,551)	1:A:71:VAL:H	1:A:71:VAL:HG13	7	0.11
(3,551)	1:A:71:VAL:H	1:A:71:VAL:HG11	8	0.11
(3,551)	1:A:71:VAL:H	1:A:71:VAL:HG12	8	0.11
(3,551)	1:A:71:VAL:H	1:A:71:VAL:HG13	8	0.11

*Continued on next page...*

*Continued from previous page...*

Key	Atom-1	Atom-2	Model ID	Violation (Å)
(3,551)	1:A:71:VAL:H	1:A:71:VAL:HG11	10	0.11
(3,551)	1:A:71:VAL:H	1:A:71:VAL:HG12	10	0.11
(3,551)	1:A:71:VAL:H	1:A:71:VAL:HG13	10	0.11
(3,551)	1:A:71:VAL:H	1:A:71:VAL:HG11	13	0.11
(3,551)	1:A:71:VAL:H	1:A:71:VAL:HG12	13	0.11
(3,551)	1:A:71:VAL:H	1:A:71:VAL:HG13	13	0.11
(3,551)	1:A:71:VAL:H	1:A:71:VAL:HG11	14	0.11
(3,551)	1:A:71:VAL:H	1:A:71:VAL:HG12	14	0.11
(3,551)	1:A:71:VAL:H	1:A:71:VAL:HG13	14	0.11
(3,551)	1:A:71:VAL:H	1:A:71:VAL:HG11	15	0.11
(3,551)	1:A:71:VAL:H	1:A:71:VAL:HG12	15	0.11
(3,551)	1:A:71:VAL:H	1:A:71:VAL:HG13	15	0.11
(3,551)	1:A:71:VAL:H	1:A:71:VAL:HG11	17	0.11
(3,551)	1:A:71:VAL:H	1:A:71:VAL:HG12	17	0.11
(3,551)	1:A:71:VAL:H	1:A:71:VAL:HG13	17	0.11
(3,551)	1:A:71:VAL:H	1:A:71:VAL:HG11	21	0.11
(3,551)	1:A:71:VAL:H	1:A:71:VAL:HG12	21	0.11
(3,551)	1:A:71:VAL:H	1:A:71:VAL:HG13	21	0.11
(3,551)	1:A:71:VAL:H	1:A:71:VAL:HG11	22	0.11
(3,551)	1:A:71:VAL:H	1:A:71:VAL:HG12	22	0.11
(3,551)	1:A:71:VAL:H	1:A:71:VAL:HG13	22	0.11
(3,551)	1:A:71:VAL:H	1:A:71:VAL:HG11	24	0.11
(3,551)	1:A:71:VAL:H	1:A:71:VAL:HG12	24	0.11
(3,551)	1:A:71:VAL:H	1:A:71:VAL:HG13	24	0.11
(3,551)	1:A:71:VAL:H	1:A:71:VAL:HG11	25	0.11
(3,551)	1:A:71:VAL:H	1:A:71:VAL:HG12	25	0.11
(3,551)	1:A:71:VAL:H	1:A:71:VAL:HG13	25	0.11
(3,551)	1:A:71:VAL:H	1:A:71:VAL:HG11	26	0.11
(3,551)	1:A:71:VAL:H	1:A:71:VAL:HG12	26	0.11
(3,551)	1:A:71:VAL:H	1:A:71:VAL:HG13	26	0.11
(3,551)	1:A:71:VAL:H	1:A:71:VAL:HG11	28	0.11
(3,551)	1:A:71:VAL:H	1:A:71:VAL:HG12	28	0.11
(3,551)	1:A:71:VAL:H	1:A:71:VAL:HG13	28	0.11
(3,551)	1:A:71:VAL:H	1:A:71:VAL:HG11	30	0.11
(3,551)	1:A:71:VAL:H	1:A:71:VAL:HG12	30	0.11
(3,551)	1:A:71:VAL:H	1:A:71:VAL:HG13	30	0.11
(3,551)	1:A:71:VAL:H	1:A:71:VAL:HG11	31	0.11
(3,551)	1:A:71:VAL:H	1:A:71:VAL:HG12	31	0.11
(3,551)	1:A:71:VAL:H	1:A:71:VAL:HG13	31	0.11
(3,551)	1:A:71:VAL:H	1:A:71:VAL:HG11	32	0.11
(3,551)	1:A:71:VAL:H	1:A:71:VAL:HG12	32	0.11
(3,551)	1:A:71:VAL:H	1:A:71:VAL:HG13	32	0.11

*Continued on next page...*



*Continued from previous page...*

Key	Atom-1	Atom-2	Model ID	Violation (Å)
(3,551)	1:A:71:VAL:H	1:A:71:VAL:HG11	34	0.11
(3,551)	1:A:71:VAL:H	1:A:71:VAL:HG12	34	0.11
(3,551)	1:A:71:VAL:H	1:A:71:VAL:HG13	34	0.11
(3,551)	1:A:71:VAL:H	1:A:71:VAL:HG11	36	0.11
(3,551)	1:A:71:VAL:H	1:A:71:VAL:HG12	36	0.11
(3,551)	1:A:71:VAL:H	1:A:71:VAL:HG13	36	0.11
(3,551)	1:A:71:VAL:H	1:A:71:VAL:HG11	37	0.11
(3,551)	1:A:71:VAL:H	1:A:71:VAL:HG12	37	0.11
(3,551)	1:A:71:VAL:H	1:A:71:VAL:HG13	37	0.11
(3,551)	1:A:71:VAL:H	1:A:71:VAL:HG11	38	0.11
(3,551)	1:A:71:VAL:H	1:A:71:VAL:HG12	38	0.11
(3,551)	1:A:71:VAL:H	1:A:71:VAL:HG13	38	0.11
(3,551)	1:A:71:VAL:H	1:A:71:VAL:HG11	39	0.11
(3,551)	1:A:71:VAL:H	1:A:71:VAL:HG12	39	0.11
(3,551)	1:A:71:VAL:H	1:A:71:VAL:HG13	39	0.11
(3,549)	1:A:71:VAL:H	1:A:70:ASN:HB2	26	0.11
(3,547)	1:A:71:VAL:H	1:A:71:VAL:HA	2	0.11
(3,547)	1:A:71:VAL:H	1:A:71:VAL:HA	3	0.11
(3,547)	1:A:71:VAL:H	1:A:71:VAL:HA	6	0.11
(3,547)	1:A:71:VAL:H	1:A:71:VAL:HA	9	0.11
(3,547)	1:A:71:VAL:H	1:A:71:VAL:HA	10	0.11
(3,547)	1:A:71:VAL:H	1:A:71:VAL:HA	11	0.11
(3,547)	1:A:71:VAL:H	1:A:71:VAL:HA	15	0.11
(3,547)	1:A:71:VAL:H	1:A:71:VAL:HA	19	0.11
(3,547)	1:A:71:VAL:H	1:A:71:VAL:HA	28	0.11
(3,546)	1:A:71:VAL:H	1:A:24:HIS:HA	9	0.11
(3,531)	1:A:99:GLY:H	1:A:98:LYS:HG2	9	0.11
(3,529)	1:A:99:GLY:H	1:A:76:GLU:HB2	5	0.11
(3,528)	1:A:99:GLY:H	1:A:98:LYS:HB2	7	0.11
(3,512)	1:A:67:THR:H	1:A:66:MET:HB2	2	0.11
(3,512)	1:A:67:THR:H	1:A:66:MET:HB2	7	0.11
(3,512)	1:A:67:THR:H	1:A:66:MET:HB2	12	0.11
(3,512)	1:A:67:THR:H	1:A:66:MET:HB2	16	0.11
(3,512)	1:A:67:THR:H	1:A:66:MET:HB2	24	0.11
(3,512)	1:A:67:THR:H	1:A:66:MET:HB2	33	0.11
(3,512)	1:A:67:THR:H	1:A:66:MET:HB2	40	0.11
(3,51)	1:A:57:PHE:H	1:A:56:ASN:HB2	4	0.11
(3,51)	1:A:57:PHE:H	1:A:56:ASN:HB2	19	0.11
(3,419)	1:A:69:HIS:H	1:A:54:LYS:HA	40	0.11
(3,404)	1:A:77:GLY:H	1:A:97:LEU:HD21	22	0.11
(3,404)	1:A:77:GLY:H	1:A:97:LEU:HD22	22	0.11
(3,404)	1:A:77:GLY:H	1:A:97:LEU:HD23	22	0.11

*Continued on next page...*

*Continued from previous page...*

Key	Atom-1	Atom-2	Model ID	Violation (Å)
(3,393)	1:A:77:GLY:H	1:A:96:GLU:HA	14	0.11
(3,393)	1:A:77:GLY:H	1:A:96:GLU:HA	28	0.11
(3,39)	1:A:88:ARG:H	1:A:88:ARG:HB3	29	0.11
(3,370)	1:A:18:ASN:H	1:A:95:ALA:HB1	7	0.11
(3,370)	1:A:18:ASN:H	1:A:95:ALA:HB2	7	0.11
(3,370)	1:A:18:ASN:H	1:A:95:ALA:HB3	7	0.11
(3,370)	1:A:18:ASN:H	1:A:95:ALA:HB1	9	0.11
(3,370)	1:A:18:ASN:H	1:A:95:ALA:HB2	9	0.11
(3,370)	1:A:18:ASN:H	1:A:95:ALA:HB3	9	0.11
(3,370)	1:A:18:ASN:H	1:A:95:ALA:HB1	21	0.11
(3,370)	1:A:18:ASN:H	1:A:95:ALA:HB2	21	0.11
(3,370)	1:A:18:ASN:H	1:A:95:ALA:HB3	21	0.11
(3,370)	1:A:18:ASN:H	1:A:95:ALA:HB1	37	0.11
(3,370)	1:A:18:ASN:H	1:A:95:ALA:HB2	37	0.11
(3,370)	1:A:18:ASN:H	1:A:95:ALA:HB3	37	0.11
(3,369)	1:A:18:ASN:H	1:A:17:GLN:HB2	13	0.11
(3,369)	1:A:18:ASN:H	1:A:17:GLN:HB2	14	0.11
(3,369)	1:A:18:ASN:H	1:A:17:GLN:HB2	16	0.11
(3,369)	1:A:18:ASN:H	1:A:17:GLN:HB2	20	0.11
(3,369)	1:A:18:ASN:H	1:A:17:GLN:HB2	21	0.11
(3,369)	1:A:18:ASN:H	1:A:17:GLN:HB2	30	0.11
(3,369)	1:A:18:ASN:H	1:A:17:GLN:HB2	33	0.11
(3,339)	1:A:14:LYS:H	1:A:12:PHE:HD1	8	0.11
(3,339)	1:A:14:LYS:H	1:A:12:PHE:HD2	8	0.11
(3,339)	1:A:14:LYS:H	1:A:12:PHE:HD1	20	0.11
(3,339)	1:A:14:LYS:H	1:A:12:PHE:HD2	20	0.11
(3,3217)	1:A:69:HIS:HE1	1:A:67:THR:HB	24	0.11
(3,3217)	1:A:69:HIS:HE1	1:A:67:THR:HB	28	0.11
(3,3215)	1:A:57:PHE:HZ	1:A:55:TYR:HD1	5	0.11
(3,3215)	1:A:57:PHE:HZ	1:A:55:TYR:HD2	5	0.11
(3,3215)	1:A:57:PHE:HZ	1:A:55:TYR:HD1	11	0.11
(3,3215)	1:A:57:PHE:HZ	1:A:55:TYR:HD2	11	0.11
(3,3215)	1:A:57:PHE:HZ	1:A:55:TYR:HD1	13	0.11
(3,3215)	1:A:57:PHE:HZ	1:A:55:TYR:HD2	13	0.11
(3,3215)	1:A:57:PHE:HZ	1:A:55:TYR:HD1	20	0.11
(3,3215)	1:A:57:PHE:HZ	1:A:55:TYR:HD2	20	0.11
(3,3215)	1:A:57:PHE:HZ	1:A:55:TYR:HD1	23	0.11
(3,3215)	1:A:57:PHE:HZ	1:A:55:TYR:HD2	23	0.11
(3,3215)	1:A:57:PHE:HZ	1:A:55:TYR:HD1	26	0.11
(3,3215)	1:A:57:PHE:HZ	1:A:55:TYR:HD2	26	0.11
(3,3215)	1:A:57:PHE:HZ	1:A:55:TYR:HD1	30	0.11
(3,3215)	1:A:57:PHE:HZ	1:A:55:TYR:HD2	30	0.11

*Continued on next page...*

*Continued from previous page...*

Key	Atom-1	Atom-2	Model ID	Violation (Å)
(3,3215)	1:A:57:PHE:HZ	1:A:55:TYR:HD1	31	0.11
(3,3215)	1:A:57:PHE:HZ	1:A:55:TYR:HD2	31	0.11
(3,3215)	1:A:57:PHE:HZ	1:A:55:TYR:HD1	37	0.11
(3,3215)	1:A:57:PHE:HZ	1:A:55:TYR:HD2	37	0.11
(3,3206)	1:A:55:TYR:HD1	1:A:49:LEU:HD21	25	0.11
(3,3206)	1:A:55:TYR:HD1	1:A:49:LEU:HD22	25	0.11
(3,3206)	1:A:55:TYR:HD1	1:A:49:LEU:HD23	25	0.11
(3,3206)	1:A:55:TYR:HD2	1:A:49:LEU:HD21	25	0.11
(3,3206)	1:A:55:TYR:HD2	1:A:49:LEU:HD22	25	0.11
(3,3206)	1:A:55:TYR:HD2	1:A:49:LEU:HD23	25	0.11
(3,3206)	1:A:55:TYR:HD1	1:A:49:LEU:HD21	32	0.11
(3,3206)	1:A:55:TYR:HD1	1:A:49:LEU:HD22	32	0.11
(3,3206)	1:A:55:TYR:HD1	1:A:49:LEU:HD23	32	0.11
(3,3206)	1:A:55:TYR:HD2	1:A:49:LEU:HD21	32	0.11
(3,3206)	1:A:55:TYR:HD2	1:A:49:LEU:HD22	32	0.11
(3,3206)	1:A:55:TYR:HD2	1:A:49:LEU:HD23	32	0.11
(3,3206)	1:A:55:TYR:HD1	1:A:49:LEU:HD21	34	0.11
(3,3206)	1:A:55:TYR:HD1	1:A:49:LEU:HD22	34	0.11
(3,3206)	1:A:55:TYR:HD1	1:A:49:LEU:HD23	34	0.11
(3,3206)	1:A:55:TYR:HD2	1:A:49:LEU:HD21	34	0.11
(3,3206)	1:A:55:TYR:HD2	1:A:49:LEU:HD22	34	0.11
(3,3206)	1:A:55:TYR:HD2	1:A:49:LEU:HD23	34	0.11
(3,3203)	1:A:42:TRP:HZ2	1:A:30:GLU:HA	1	0.11
(3,3203)	1:A:42:TRP:HZ2	1:A:30:GLU:HA	18	0.11
(3,3203)	1:A:42:TRP:HZ2	1:A:30:GLU:HA	28	0.11
(3,3200)	1:A:29:PHE:HZ	1:A:19:ILE:HG21	9	0.11
(3,3200)	1:A:29:PHE:HZ	1:A:19:ILE:HG22	9	0.11
(3,3200)	1:A:29:PHE:HZ	1:A:19:ILE:HG23	9	0.11
(3,3200)	1:A:29:PHE:HZ	1:A:19:ILE:HG21	22	0.11
(3,3200)	1:A:29:PHE:HZ	1:A:19:ILE:HG22	22	0.11
(3,3200)	1:A:29:PHE:HZ	1:A:19:ILE:HG23	22	0.11
(3,3196)	1:A:79:TYR:HD1	1:A:29:PHE:HE1	13	0.11
(3,3196)	1:A:79:TYR:HD1	1:A:29:PHE:HE2	13	0.11
(3,3196)	1:A:79:TYR:HD2	1:A:29:PHE:HE1	13	0.11
(3,3196)	1:A:79:TYR:HD2	1:A:29:PHE:HE2	13	0.11
(3,3196)	1:A:79:TYR:HD1	1:A:29:PHE:HE1	14	0.11
(3,3196)	1:A:79:TYR:HD1	1:A:29:PHE:HE2	14	0.11
(3,3196)	1:A:79:TYR:HD2	1:A:29:PHE:HE1	14	0.11
(3,3196)	1:A:79:TYR:HD2	1:A:29:PHE:HE2	14	0.11
(3,3196)	1:A:79:TYR:HD1	1:A:29:PHE:HE1	34	0.11
(3,3196)	1:A:79:TYR:HD1	1:A:29:PHE:HE2	34	0.11
(3,3196)	1:A:79:TYR:HD2	1:A:29:PHE:HE1	34	0.11

*Continued on next page...*

*Continued from previous page...*

Key	Atom-1	Atom-2	Model ID	Violation (Å)
(3,3196)	1:A:79:TYR:HD2	1:A:29:PHE:HE2	34	0.11
(3,3196)	1:A:79:TYR:HD1	1:A:29:PHE:HE1	37	0.11
(3,3196)	1:A:79:TYR:HD1	1:A:29:PHE:HE2	37	0.11
(3,3196)	1:A:79:TYR:HD2	1:A:29:PHE:HE1	37	0.11
(3,3196)	1:A:79:TYR:HD2	1:A:29:PHE:HE2	37	0.11
(3,3191)	1:A:43:TYR:HD1	1:A:44:LYS:H	31	0.11
(3,3191)	1:A:43:TYR:HD2	1:A:44:LYS:H	31	0.11
(3,3183)	1:A:42:TRP:HE1	1:A:81:VAL:HB	29	0.11
(3,3182)	1:A:42:TRP:HE1	1:A:66:MET:HE1	2	0.11
(3,3182)	1:A:42:TRP:HE1	1:A:66:MET:HE2	2	0.11
(3,3182)	1:A:42:TRP:HE1	1:A:66:MET:HE3	2	0.11
(3,3182)	1:A:42:TRP:HE1	1:A:66:MET:HE1	4	0.11
(3,3182)	1:A:42:TRP:HE1	1:A:66:MET:HE2	4	0.11
(3,3182)	1:A:42:TRP:HE1	1:A:66:MET:HE3	4	0.11
(3,3182)	1:A:42:TRP:HE1	1:A:66:MET:HE1	14	0.11
(3,3182)	1:A:42:TRP:HE1	1:A:66:MET:HE2	14	0.11
(3,3182)	1:A:42:TRP:HE1	1:A:66:MET:HE3	14	0.11
(3,3182)	1:A:42:TRP:HE1	1:A:66:MET:HE1	23	0.11
(3,3182)	1:A:42:TRP:HE1	1:A:66:MET:HE2	23	0.11
(3,3182)	1:A:42:TRP:HE1	1:A:66:MET:HE3	23	0.11
(3,3182)	1:A:42:TRP:HE1	1:A:66:MET:HE1	24	0.11
(3,3182)	1:A:42:TRP:HE1	1:A:66:MET:HE2	24	0.11
(3,3182)	1:A:42:TRP:HE1	1:A:66:MET:HE3	24	0.11
(3,3182)	1:A:42:TRP:HE1	1:A:66:MET:HE1	32	0.11
(3,3182)	1:A:42:TRP:HE1	1:A:66:MET:HE2	32	0.11
(3,3182)	1:A:42:TRP:HE1	1:A:66:MET:HE3	32	0.11
(3,3175)	1:A:69:HIS:HD2	1:A:69:HIS:HB3	14	0.11
(3,3164)	1:A:42:TRP:HD1	1:A:41:THR:HA	39	0.11
(3,3143)	1:A:65:TYR:HD1	1:A:30:GLU:HB3	10	0.11
(3,3143)	1:A:65:TYR:HD2	1:A:30:GLU:HB3	10	0.11
(3,3143)	1:A:65:TYR:HD1	1:A:30:GLU:HB3	14	0.11
(3,3143)	1:A:65:TYR:HD2	1:A:30:GLU:HB3	14	0.11
(3,3143)	1:A:65:TYR:HD1	1:A:30:GLU:HB3	18	0.11
(3,3143)	1:A:65:TYR:HD2	1:A:30:GLU:HB3	18	0.11
(3,3143)	1:A:65:TYR:HD1	1:A:30:GLU:HB3	26	0.11
(3,3143)	1:A:65:TYR:HD2	1:A:30:GLU:HB3	26	0.11
(3,3143)	1:A:65:TYR:HD1	1:A:30:GLU:HB3	38	0.11
(3,3143)	1:A:65:TYR:HD2	1:A:30:GLU:HB3	38	0.11
(3,3140)	1:A:65:TYR:HE1	1:A:30:GLU:HB2	1	0.11
(3,3140)	1:A:65:TYR:HE2	1:A:30:GLU:HB2	1	0.11
(3,3140)	1:A:65:TYR:HE1	1:A:30:GLU:HB2	3	0.11
(3,3140)	1:A:65:TYR:HE2	1:A:30:GLU:HB2	3	0.11

*Continued on next page...*

*Continued from previous page...*

Key	Atom-1	Atom-2	Model ID	Violation (Å)
(3,3140)	1:A:65:TYR:HE1	1:A:30:GLU:HB2	5	0.11
(3,3140)	1:A:65:TYR:HE2	1:A:30:GLU:HB2	5	0.11
(3,3140)	1:A:65:TYR:HE1	1:A:30:GLU:HB2	13	0.11
(3,3140)	1:A:65:TYR:HE2	1:A:30:GLU:HB2	13	0.11
(3,3140)	1:A:65:TYR:HE1	1:A:30:GLU:HB2	22	0.11
(3,3140)	1:A:65:TYR:HE2	1:A:30:GLU:HB2	22	0.11
(3,314)	1:A:63:CYS:H	1:A:64:HIS:HD2	8	0.11
(3,3139)	1:A:65:TYR:HE1	1:A:60:ASP:HB3	20	0.11
(3,3139)	1:A:65:TYR:HE2	1:A:60:ASP:HB3	20	0.11
(3,3139)	1:A:65:TYR:HE1	1:A:60:ASP:HB3	30	0.11
(3,3139)	1:A:65:TYR:HE2	1:A:60:ASP:HB3	30	0.11
(3,3139)	1:A:65:TYR:HE1	1:A:60:ASP:HB3	33	0.11
(3,3139)	1:A:65:TYR:HE2	1:A:60:ASP:HB3	33	0.11
(3,3138)	1:A:65:TYR:HE1	1:A:63:CYS:HB2	30	0.11
(3,3138)	1:A:65:TYR:HE2	1:A:63:CYS:HB2	30	0.11
(3,3137)	1:A:65:TYR:HE1	1:A:63:CYS:HB3	31	0.11
(3,3137)	1:A:65:TYR:HE2	1:A:63:CYS:HB3	31	0.11
(3,3137)	1:A:65:TYR:HE1	1:A:63:CYS:HB3	40	0.11
(3,3137)	1:A:65:TYR:HE2	1:A:63:CYS:HB3	40	0.11
(3,3124)	1:A:55:TYR:HD1	1:A:68:ILE:HG21	6	0.11
(3,3124)	1:A:55:TYR:HD1	1:A:68:ILE:HG22	6	0.11
(3,3124)	1:A:55:TYR:HD1	1:A:68:ILE:HG23	6	0.11
(3,3124)	1:A:55:TYR:HD2	1:A:68:ILE:HG21	6	0.11
(3,3124)	1:A:55:TYR:HD2	1:A:68:ILE:HG22	6	0.11
(3,3124)	1:A:55:TYR:HD2	1:A:68:ILE:HG23	6	0.11
(3,3122)	1:A:55:TYR:HE1	1:A:68:ILE:HG21	3	0.11
(3,3122)	1:A:55:TYR:HE1	1:A:68:ILE:HG22	3	0.11
(3,3122)	1:A:55:TYR:HE1	1:A:68:ILE:HG23	3	0.11
(3,3122)	1:A:55:TYR:HE2	1:A:68:ILE:HG21	3	0.11
(3,3122)	1:A:55:TYR:HE2	1:A:68:ILE:HG22	3	0.11
(3,3122)	1:A:55:TYR:HE2	1:A:68:ILE:HG23	3	0.11
(3,3122)	1:A:55:TYR:HE1	1:A:68:ILE:HG21	5	0.11
(3,3122)	1:A:55:TYR:HE1	1:A:68:ILE:HG22	5	0.11
(3,3122)	1:A:55:TYR:HE1	1:A:68:ILE:HG23	5	0.11
(3,3122)	1:A:55:TYR:HE2	1:A:68:ILE:HG21	5	0.11
(3,3122)	1:A:55:TYR:HE2	1:A:68:ILE:HG22	5	0.11
(3,3122)	1:A:55:TYR:HE2	1:A:68:ILE:HG23	5	0.11
(3,3122)	1:A:55:TYR:HE1	1:A:68:ILE:HG21	10	0.11
(3,3122)	1:A:55:TYR:HE1	1:A:68:ILE:HG22	10	0.11
(3,3122)	1:A:55:TYR:HE1	1:A:68:ILE:HG23	10	0.11
(3,3122)	1:A:55:TYR:HE2	1:A:68:ILE:HG21	10	0.11
(3,3122)	1:A:55:TYR:HE2	1:A:68:ILE:HG22	10	0.11

*Continued on next page...*

*Continued from previous page...*

Key	Atom-1	Atom-2	Model ID	Violation (Å)
(3,3122)	1:A:55:TYR:HE2	1:A:68:ILE:HG23	10	0.11
(3,3122)	1:A:55:TYR:HE1	1:A:68:ILE:HG21	19	0.11
(3,3122)	1:A:55:TYR:HE1	1:A:68:ILE:HG22	19	0.11
(3,3122)	1:A:55:TYR:HE1	1:A:68:ILE:HG23	19	0.11
(3,3122)	1:A:55:TYR:HE2	1:A:68:ILE:HG21	19	0.11
(3,3122)	1:A:55:TYR:HE2	1:A:68:ILE:HG22	19	0.11
(3,3122)	1:A:55:TYR:HE2	1:A:68:ILE:HG23	19	0.11
(3,3122)	1:A:55:TYR:HE1	1:A:68:ILE:HG21	21	0.11
(3,3122)	1:A:55:TYR:HE1	1:A:68:ILE:HG22	21	0.11
(3,3122)	1:A:55:TYR:HE1	1:A:68:ILE:HG23	21	0.11
(3,3122)	1:A:55:TYR:HE2	1:A:68:ILE:HG21	21	0.11
(3,3122)	1:A:55:TYR:HE2	1:A:68:ILE:HG22	21	0.11
(3,3122)	1:A:55:TYR:HE2	1:A:68:ILE:HG23	21	0.11
(3,3122)	1:A:55:TYR:HE1	1:A:68:ILE:HG21	33	0.11
(3,3122)	1:A:55:TYR:HE1	1:A:68:ILE:HG22	33	0.11
(3,3122)	1:A:55:TYR:HE1	1:A:68:ILE:HG23	33	0.11
(3,3122)	1:A:55:TYR:HE2	1:A:68:ILE:HG21	33	0.11
(3,3122)	1:A:55:TYR:HE2	1:A:68:ILE:HG22	33	0.11
(3,3122)	1:A:55:TYR:HE2	1:A:68:ILE:HG23	33	0.11
(3,3122)	1:A:55:TYR:HE1	1:A:68:ILE:HG21	40	0.11
(3,3122)	1:A:55:TYR:HE1	1:A:68:ILE:HG22	40	0.11
(3,3122)	1:A:55:TYR:HE1	1:A:68:ILE:HG23	40	0.11
(3,3122)	1:A:55:TYR:HE2	1:A:68:ILE:HG21	40	0.11
(3,3122)	1:A:55:TYR:HE2	1:A:68:ILE:HG22	40	0.11
(3,3122)	1:A:55:TYR:HE2	1:A:68:ILE:HG23	40	0.11
(3,3106)	1:A:79:TYR:HE1	1:A:55:TYR:HD1	5	0.11
(3,3106)	1:A:79:TYR:HE1	1:A:55:TYR:HD2	5	0.11
(3,3106)	1:A:79:TYR:HE2	1:A:55:TYR:HD1	5	0.11
(3,3106)	1:A:79:TYR:HE2	1:A:55:TYR:HD2	5	0.11
(3,3106)	1:A:79:TYR:HE1	1:A:55:TYR:HD1	30	0.11
(3,3106)	1:A:79:TYR:HE1	1:A:55:TYR:HD2	30	0.11
(3,3106)	1:A:79:TYR:HE2	1:A:55:TYR:HD1	30	0.11
(3,3106)	1:A:79:TYR:HE2	1:A:55:TYR:HD2	30	0.11
(3,3106)	1:A:79:TYR:HE1	1:A:55:TYR:HD1	33	0.11
(3,3106)	1:A:79:TYR:HE1	1:A:55:TYR:HD2	33	0.11
(3,3106)	1:A:79:TYR:HE2	1:A:55:TYR:HD1	33	0.11
(3,3106)	1:A:79:TYR:HE2	1:A:55:TYR:HD2	33	0.11
(3,3106)	1:A:79:TYR:HE1	1:A:55:TYR:HD1	35	0.11
(3,3106)	1:A:79:TYR:HE1	1:A:55:TYR:HD2	35	0.11
(3,3106)	1:A:79:TYR:HE2	1:A:55:TYR:HD1	35	0.11
(3,3106)	1:A:79:TYR:HE2	1:A:55:TYR:HD2	35	0.11
(3,3106)	1:A:79:TYR:HE1	1:A:55:TYR:HD1	38	0.11

*Continued on next page...*

*Continued from previous page...*

Key	Atom-1	Atom-2	Model ID	Violation (Å)
(3,3106)	1:A:79:TYR:HE1	1:A:55:TYR:HD2	38	0.11
(3,3106)	1:A:79:TYR:HE2	1:A:55:TYR:HD1	38	0.11
(3,3106)	1:A:79:TYR:HE2	1:A:55:TYR:HD2	38	0.11
(3,3106)	1:A:79:TYR:HE1	1:A:55:TYR:HD1	40	0.11
(3,3106)	1:A:79:TYR:HE1	1:A:55:TYR:HD2	40	0.11
(3,3106)	1:A:79:TYR:HE2	1:A:55:TYR:HD1	40	0.11
(3,3106)	1:A:79:TYR:HE2	1:A:55:TYR:HD2	40	0.11
(3,3098)	1:A:66:MET:HE1	1:A:55:TYR:HE1	2	0.11
(3,3098)	1:A:66:MET:HE1	1:A:55:TYR:HE2	2	0.11
(3,3098)	1:A:66:MET:HE2	1:A:55:TYR:HE1	2	0.11
(3,3098)	1:A:66:MET:HE2	1:A:55:TYR:HE2	2	0.11
(3,3098)	1:A:66:MET:HE3	1:A:55:TYR:HE1	2	0.11
(3,3098)	1:A:66:MET:HE3	1:A:55:TYR:HE2	2	0.11
(3,3098)	1:A:66:MET:HE1	1:A:55:TYR:HE1	18	0.11
(3,3098)	1:A:66:MET:HE1	1:A:55:TYR:HE2	18	0.11
(3,3098)	1:A:66:MET:HE2	1:A:55:TYR:HE1	18	0.11
(3,3098)	1:A:66:MET:HE2	1:A:55:TYR:HE2	18	0.11
(3,3098)	1:A:66:MET:HE3	1:A:55:TYR:HE1	18	0.11
(3,3098)	1:A:66:MET:HE3	1:A:55:TYR:HE2	18	0.11
(3,3098)	1:A:66:MET:HE1	1:A:55:TYR:HE1	30	0.11
(3,3098)	1:A:66:MET:HE1	1:A:55:TYR:HE2	30	0.11
(3,3098)	1:A:66:MET:HE2	1:A:55:TYR:HE1	30	0.11
(3,3098)	1:A:66:MET:HE2	1:A:55:TYR:HE2	30	0.11
(3,3098)	1:A:66:MET:HE3	1:A:55:TYR:HE1	30	0.11
(3,3098)	1:A:66:MET:HE3	1:A:55:TYR:HE2	30	0.11
(3,3098)	1:A:66:MET:HE1	1:A:55:TYR:HE1	34	0.11
(3,3098)	1:A:66:MET:HE1	1:A:55:TYR:HE2	34	0.11
(3,3098)	1:A:66:MET:HE2	1:A:55:TYR:HE1	34	0.11
(3,3098)	1:A:66:MET:HE2	1:A:55:TYR:HE2	34	0.11
(3,3098)	1:A:66:MET:HE3	1:A:55:TYR:HE1	34	0.11
(3,3098)	1:A:66:MET:HE3	1:A:55:TYR:HE2	34	0.11
(3,3098)	1:A:66:MET:HE1	1:A:55:TYR:HE1	38	0.11
(3,3098)	1:A:66:MET:HE1	1:A:55:TYR:HE2	38	0.11
(3,3098)	1:A:66:MET:HE2	1:A:55:TYR:HE1	38	0.11
(3,3098)	1:A:66:MET:HE2	1:A:55:TYR:HE2	38	0.11
(3,3098)	1:A:66:MET:HE3	1:A:55:TYR:HE1	38	0.11
(3,3098)	1:A:66:MET:HE3	1:A:55:TYR:HE2	38	0.11
(3,3090)	1:A:98:LYS:HD3	1:A:20:VAL:HG21	9	0.11
(3,3090)	1:A:98:LYS:HD3	1:A:20:VAL:HG22	9	0.11
(3,3090)	1:A:98:LYS:HD3	1:A:20:VAL:HG23	9	0.11
(3,3090)	1:A:98:LYS:HD3	1:A:20:VAL:HG21	12	0.11
(3,3090)	1:A:98:LYS:HD3	1:A:20:VAL:HG22	12	0.11

*Continued on next page...*

*Continued from previous page...*

Key	Atom-1	Atom-2	Model ID	Violation (Å)
(3,3090)	1:A:98:LYS:HD3	1:A:20:VAL:HG23	12	0.11
(3,3090)	1:A:98:LYS:HD3	1:A:20:VAL:HG21	21	0.11
(3,3090)	1:A:98:LYS:HD3	1:A:20:VAL:HG22	21	0.11
(3,3090)	1:A:98:LYS:HD3	1:A:20:VAL:HG23	21	0.11
(3,3090)	1:A:98:LYS:HD3	1:A:20:VAL:HG21	22	0.11
(3,3090)	1:A:98:LYS:HD3	1:A:20:VAL:HG22	22	0.11
(3,3090)	1:A:98:LYS:HD3	1:A:20:VAL:HG23	22	0.11
(3,3090)	1:A:98:LYS:HD3	1:A:20:VAL:HG21	38	0.11
(3,3090)	1:A:98:LYS:HD3	1:A:20:VAL:HG22	38	0.11
(3,3090)	1:A:98:LYS:HD3	1:A:20:VAL:HG23	38	0.11
(3,3088)	1:A:97:LEU:HB3	1:A:29:PHE:HE1	16	0.11
(3,3088)	1:A:97:LEU:HB3	1:A:29:PHE:HE2	16	0.11
(3,3088)	1:A:97:LEU:HB3	1:A:29:PHE:HE1	18	0.11
(3,3088)	1:A:97:LEU:HB3	1:A:29:PHE:HE2	18	0.11
(3,3088)	1:A:97:LEU:HB3	1:A:29:PHE:HE1	36	0.11
(3,3088)	1:A:97:LEU:HB3	1:A:29:PHE:HE2	36	0.11
(3,3088)	1:A:97:LEU:HB3	1:A:29:PHE:HE1	40	0.11
(3,3088)	1:A:97:LEU:HB3	1:A:29:PHE:HE2	40	0.11
(3,3048)	1:A:55:TYR:HA	1:A:68:ILE:HG21	7	0.11
(3,3048)	1:A:55:TYR:HA	1:A:68:ILE:HG22	7	0.11
(3,3048)	1:A:55:TYR:HA	1:A:68:ILE:HG23	7	0.11
(3,3048)	1:A:55:TYR:HA	1:A:68:ILE:HG21	14	0.11
(3,3048)	1:A:55:TYR:HA	1:A:68:ILE:HG22	14	0.11
(3,3048)	1:A:55:TYR:HA	1:A:68:ILE:HG23	14	0.11
(3,3041)	1:A:44:LYS:HE2	1:A:79:TYR:HE1	1	0.11
(3,3041)	1:A:44:LYS:HE2	1:A:79:TYR:HE2	1	0.11
(3,3041)	1:A:44:LYS:HE2	1:A:79:TYR:HE1	6	0.11
(3,3041)	1:A:44:LYS:HE2	1:A:79:TYR:HE2	6	0.11
(3,3041)	1:A:44:LYS:HE2	1:A:79:TYR:HE1	18	0.11
(3,3041)	1:A:44:LYS:HE2	1:A:79:TYR:HE2	18	0.11
(3,3041)	1:A:44:LYS:HE2	1:A:79:TYR:HE1	27	0.11
(3,3041)	1:A:44:LYS:HE2	1:A:79:TYR:HE2	27	0.11
(3,3021)	1:A:30:GLU:HG2	1:A:65:TYR:HD1	5	0.11
(3,3021)	1:A:30:GLU:HG2	1:A:65:TYR:HD2	5	0.11
(3,3021)	1:A:30:GLU:HG2	1:A:65:TYR:HD1	13	0.11
(3,3021)	1:A:30:GLU:HG2	1:A:65:TYR:HD2	13	0.11
(3,3021)	1:A:30:GLU:HG2	1:A:65:TYR:HD1	17	0.11
(3,3021)	1:A:30:GLU:HG2	1:A:65:TYR:HD2	17	0.11
(3,3021)	1:A:30:GLU:HG2	1:A:65:TYR:HD1	21	0.11
(3,3021)	1:A:30:GLU:HG2	1:A:65:TYR:HD2	21	0.11
(3,3021)	1:A:30:GLU:HG2	1:A:65:TYR:HD1	33	0.11
(3,3021)	1:A:30:GLU:HG2	1:A:65:TYR:HD2	33	0.11

*Continued on next page...*



*Continued from previous page...*

Key	Atom-1	Atom-2	Model ID	Violation (Å)
(3,3021)	1:A:30:GLU:HG2	1:A:65:TYR:HD1	35	0.11
(3,3021)	1:A:30:GLU:HG2	1:A:65:TYR:HD2	35	0.11
(3,3020)	1:A:30:GLU:HG3	1:A:28:THR:HG21	6	0.11
(3,3020)	1:A:30:GLU:HG3	1:A:28:THR:HG22	6	0.11
(3,3020)	1:A:30:GLU:HG3	1:A:28:THR:HG23	6	0.11
(3,3020)	1:A:30:GLU:HG3	1:A:28:THR:HG21	9	0.11
(3,3020)	1:A:30:GLU:HG3	1:A:28:THR:HG22	9	0.11
(3,3020)	1:A:30:GLU:HG3	1:A:28:THR:HG23	9	0.11
(3,3020)	1:A:30:GLU:HG3	1:A:28:THR:HG21	10	0.11
(3,3020)	1:A:30:GLU:HG3	1:A:28:THR:HG22	10	0.11
(3,3020)	1:A:30:GLU:HG3	1:A:28:THR:HG23	10	0.11
(3,3020)	1:A:30:GLU:HG3	1:A:28:THR:HG21	15	0.11
(3,3020)	1:A:30:GLU:HG3	1:A:28:THR:HG22	15	0.11
(3,3020)	1:A:30:GLU:HG3	1:A:28:THR:HG23	15	0.11
(3,3020)	1:A:30:GLU:HG3	1:A:28:THR:HG21	16	0.11
(3,3020)	1:A:30:GLU:HG3	1:A:28:THR:HG22	16	0.11
(3,3020)	1:A:30:GLU:HG3	1:A:28:THR:HG23	16	0.11
(3,3020)	1:A:30:GLU:HG3	1:A:28:THR:HG21	17	0.11
(3,3020)	1:A:30:GLU:HG3	1:A:28:THR:HG22	17	0.11
(3,3020)	1:A:30:GLU:HG3	1:A:28:THR:HG23	17	0.11
(3,3020)	1:A:30:GLU:HG3	1:A:28:THR:HG21	20	0.11
(3,3020)	1:A:30:GLU:HG3	1:A:28:THR:HG22	20	0.11
(3,3020)	1:A:30:GLU:HG3	1:A:28:THR:HG23	20	0.11
(3,3020)	1:A:30:GLU:HG3	1:A:28:THR:HG21	21	0.11
(3,3020)	1:A:30:GLU:HG3	1:A:28:THR:HG22	21	0.11
(3,3020)	1:A:30:GLU:HG3	1:A:28:THR:HG23	21	0.11
(3,3020)	1:A:30:GLU:HG3	1:A:28:THR:HG21	24	0.11
(3,3020)	1:A:30:GLU:HG3	1:A:28:THR:HG22	24	0.11
(3,3020)	1:A:30:GLU:HG3	1:A:28:THR:HG23	24	0.11
(3,3020)	1:A:30:GLU:HG3	1:A:28:THR:HG21	29	0.11
(3,3020)	1:A:30:GLU:HG3	1:A:28:THR:HG22	29	0.11
(3,3020)	1:A:30:GLU:HG3	1:A:28:THR:HG23	29	0.11
(3,3020)	1:A:30:GLU:HG3	1:A:28:THR:HG21	33	0.11
(3,3020)	1:A:30:GLU:HG3	1:A:28:THR:HG22	33	0.11
(3,3020)	1:A:30:GLU:HG3	1:A:28:THR:HG23	33	0.11
(3,3020)	1:A:30:GLU:HG3	1:A:28:THR:HG21	39	0.11
(3,3020)	1:A:30:GLU:HG3	1:A:28:THR:HG22	39	0.11
(3,3020)	1:A:30:GLU:HG3	1:A:28:THR:HG23	39	0.11
(3,3017)	1:A:102:ARG:HD3	1:A:102:ARG:HB2	24	0.11
(3,3017)	1:A:102:ARG:HD3	1:A:102:ARG:HB2	28	0.11
(3,3017)	1:A:102:ARG:HD3	1:A:102:ARG:HB2	30	0.11
(3,3012)	1:A:25:GLN:HB3	1:A:21:VAL:HG21	12	0.11

*Continued on next page...*

*Continued from previous page...*

Key	Atom-1	Atom-2	Model ID	Violation (Å)
(3,3012)	1:A:25:GLN:HB3	1:A:21:VAL:HG22	12	0.11
(3,3012)	1:A:25:GLN:HB3	1:A:21:VAL:HG23	12	0.11
(3,3004)	1:A:15:ARG:HG2	1:A:93:SER:HB3	3	0.11
(3,3004)	1:A:15:ARG:HG2	1:A:93:SER:HB3	29	0.11
(3,3004)	1:A:15:ARG:HG2	1:A:93:SER:HB3	34	0.11
(3,3004)	1:A:15:ARG:HG2	1:A:93:SER:HB3	37	0.11
(3,2982)	1:A:65:TYR:HA	1:A:42:TRP:HZ2	6	0.11
(3,2982)	1:A:65:TYR:HA	1:A:42:TRP:HZ2	9	0.11
(3,2982)	1:A:65:TYR:HA	1:A:42:TRP:HZ2	30	0.11
(3,2982)	1:A:65:TYR:HA	1:A:42:TRP:HZ2	35	0.11
(3,2982)	1:A:65:TYR:HA	1:A:42:TRP:HZ2	38	0.11
(3,296)	1:A:31:CYS:H	1:A:30:GLU:HB3	12	0.11
(3,296)	1:A:31:CYS:H	1:A:30:GLU:HB3	29	0.11
(3,296)	1:A:31:CYS:H	1:A:30:GLU:HB3	38	0.11
(3,2957)	1:A:8:GLU:HG2	1:A:8:GLU:HA	9	0.11
(3,2957)	1:A:8:GLU:HG2	1:A:8:GLU:HA	12	0.11
(3,2957)	1:A:8:GLU:HG2	1:A:8:GLU:HA	27	0.11
(3,2957)	1:A:8:GLU:HG2	1:A:8:GLU:HA	40	0.11
(3,2949)	1:A:90:GLU:HA	1:A:84:ARG:HA	4	0.11
(3,2949)	1:A:90:GLU:HA	1:A:84:ARG:HA	8	0.11
(3,2944)	1:A:30:GLU:HB3	1:A:65:TYR:HD1	10	0.11
(3,2944)	1:A:30:GLU:HB3	1:A:65:TYR:HD2	10	0.11
(3,2944)	1:A:30:GLU:HB3	1:A:65:TYR:HD1	14	0.11
(3,2944)	1:A:30:GLU:HB3	1:A:65:TYR:HD2	14	0.11
(3,2944)	1:A:30:GLU:HB3	1:A:65:TYR:HD1	18	0.11
(3,2944)	1:A:30:GLU:HB3	1:A:65:TYR:HD2	18	0.11
(3,2944)	1:A:30:GLU:HB3	1:A:65:TYR:HD1	26	0.11
(3,2944)	1:A:30:GLU:HB3	1:A:65:TYR:HD2	26	0.11
(3,2944)	1:A:30:GLU:HB3	1:A:65:TYR:HD1	38	0.11
(3,2944)	1:A:30:GLU:HB3	1:A:65:TYR:HD2	38	0.11
(3,2938)	1:A:26:SER:HA	1:A:70:ASN:H	6	0.11
(3,2938)	1:A:26:SER:HA	1:A:70:ASN:H	10	0.11
(3,2938)	1:A:26:SER:HA	1:A:70:ASN:H	21	0.11
(3,2938)	1:A:26:SER:HA	1:A:70:ASN:H	28	0.11
(3,2938)	1:A:26:SER:HA	1:A:70:ASN:H	37	0.11
(3,2938)	1:A:26:SER:HA	1:A:70:ASN:H	40	0.11
(3,2917)	1:A:98:LYS:HE3	1:A:98:LYS:HG3	6	0.11
(3,2917)	1:A:98:LYS:HE3	1:A:98:LYS:HG3	26	0.11
(3,2894)	1:A:14:LYS:HB3	1:A:14:LYS:HG3	1	0.11
(3,2894)	1:A:14:LYS:HB3	1:A:14:LYS:HG3	2	0.11
(3,2894)	1:A:14:LYS:HB3	1:A:14:LYS:HG3	3	0.11
(3,2894)	1:A:14:LYS:HB3	1:A:14:LYS:HG3	7	0.11

*Continued on next page...*

*Continued from previous page...*

Key	Atom-1	Atom-2	Model ID	Violation (Å)
(3,2894)	1:A:14:LYS:HB3	1:A:14:LYS:HG3	8	0.11
(3,2894)	1:A:14:LYS:HB3	1:A:14:LYS:HG3	9	0.11
(3,2894)	1:A:14:LYS:HB3	1:A:14:LYS:HG3	10	0.11
(3,2894)	1:A:14:LYS:HB3	1:A:14:LYS:HG3	14	0.11
(3,2894)	1:A:14:LYS:HB3	1:A:14:LYS:HG3	15	0.11
(3,2894)	1:A:14:LYS:HB3	1:A:14:LYS:HG3	18	0.11
(3,2894)	1:A:14:LYS:HB3	1:A:14:LYS:HG3	19	0.11
(3,2894)	1:A:14:LYS:HB3	1:A:14:LYS:HG3	20	0.11
(3,2894)	1:A:14:LYS:HB3	1:A:14:LYS:HG3	22	0.11
(3,2894)	1:A:14:LYS:HB3	1:A:14:LYS:HG3	23	0.11
(3,2894)	1:A:14:LYS:HB3	1:A:14:LYS:HG3	25	0.11
(3,2894)	1:A:14:LYS:HB3	1:A:14:LYS:HG3	26	0.11
(3,2894)	1:A:14:LYS:HB3	1:A:14:LYS:HG3	28	0.11
(3,2894)	1:A:14:LYS:HB3	1:A:14:LYS:HG3	30	0.11
(3,2894)	1:A:14:LYS:HB3	1:A:14:LYS:HG3	31	0.11
(3,2894)	1:A:14:LYS:HB3	1:A:14:LYS:HG3	32	0.11
(3,2894)	1:A:14:LYS:HB3	1:A:14:LYS:HG3	34	0.11
(3,2894)	1:A:14:LYS:HB3	1:A:14:LYS:HG3	36	0.11
(3,2894)	1:A:14:LYS:HB3	1:A:14:LYS:HG3	37	0.11
(3,2875)	1:A:102:ARG:HB2	1:A:102:ARG:HG2	5	0.11
(3,2875)	1:A:102:ARG:HB2	1:A:102:ARG:HG2	9	0.11
(3,2875)	1:A:102:ARG:HB2	1:A:102:ARG:HG2	19	0.11
(3,2875)	1:A:102:ARG:HB2	1:A:102:ARG:HG2	29	0.11
(3,2848)	1:A:84:ARG:HG2	1:A:84:ARG:HA	6	0.11
(3,2848)	1:A:84:ARG:HG2	1:A:84:ARG:HA	9	0.11
(3,2848)	1:A:84:ARG:HG2	1:A:84:ARG:HA	22	0.11
(3,2848)	1:A:84:ARG:HG2	1:A:84:ARG:HA	24	0.11
(3,2848)	1:A:84:ARG:HG2	1:A:84:ARG:HA	25	0.11
(3,2848)	1:A:84:ARG:HG2	1:A:84:ARG:HA	31	0.11
(3,2848)	1:A:84:ARG:HG2	1:A:84:ARG:HA	32	0.11
(3,2848)	1:A:84:ARG:HG2	1:A:84:ARG:HA	33	0.11
(3,2848)	1:A:84:ARG:HG2	1:A:84:ARG:HA	36	0.11
(3,2848)	1:A:84:ARG:HG2	1:A:84:ARG:HA	37	0.11
(3,2848)	1:A:84:ARG:HG2	1:A:84:ARG:HA	38	0.11
(3,2848)	1:A:84:ARG:HG2	1:A:84:ARG:HA	40	0.11
(3,281)	1:A:29:PHE:H	1:A:29:PHE:HB3	2	0.11
(3,281)	1:A:29:PHE:H	1:A:29:PHE:HB3	4	0.11
(3,281)	1:A:29:PHE:H	1:A:29:PHE:HB3	9	0.11
(3,281)	1:A:29:PHE:H	1:A:29:PHE:HB3	16	0.11
(3,281)	1:A:29:PHE:H	1:A:29:PHE:HB3	27	0.11
(3,281)	1:A:29:PHE:H	1:A:29:PHE:HB3	31	0.11
(3,281)	1:A:29:PHE:H	1:A:29:PHE:HB3	37	0.11

*Continued on next page...*

*Continued from previous page...*

Key	Atom-1	Atom-2	Model ID	Violation (Å)
(3,2809)	1:A:15:ARG:HD3	1:A:15:ARG:HB2	7	0.11
(3,2809)	1:A:15:ARG:HD3	1:A:15:ARG:HB2	31	0.11
(3,2792)	1:A:100:GLU:HG2	1:A:100:GLU:H	1	0.11
(3,2792)	1:A:100:GLU:HG2	1:A:100:GLU:H	3	0.11
(3,2792)	1:A:100:GLU:HG2	1:A:100:GLU:H	8	0.11
(3,2792)	1:A:100:GLU:HG2	1:A:100:GLU:H	21	0.11
(3,2792)	1:A:100:GLU:HG2	1:A:100:GLU:H	25	0.11
(3,2792)	1:A:100:GLU:HG2	1:A:100:GLU:H	28	0.11
(3,2792)	1:A:100:GLU:HG2	1:A:100:GLU:H	31	0.11
(3,2792)	1:A:100:GLU:HG2	1:A:100:GLU:H	32	0.11
(3,2792)	1:A:100:GLU:HG2	1:A:100:GLU:H	38	0.11
(3,2761)	1:A:90:GLU:HB3	1:A:91:ALA:H	13	0.11
(3,2761)	1:A:90:GLU:HB3	1:A:91:ALA:H	29	0.11
(3,2748)	1:A:86:GLU:HG3	1:A:87:PRO:HA	3	0.11
(3,2720)	1:A:48:GLU:HA	1:A:41:THR:HG21	12	0.11
(3,2720)	1:A:48:GLU:HA	1:A:41:THR:HG22	12	0.11
(3,2720)	1:A:48:GLU:HA	1:A:41:THR:HG23	12	0.11
(3,2719)	1:A:48:GLU:HA	1:A:49:LEU:HG	26	0.11
(3,2717)	1:A:48:GLU:HA	1:A:48:GLU:HG3	9	0.11
(3,2717)	1:A:48:GLU:HA	1:A:48:GLU:HG3	11	0.11
(3,2717)	1:A:48:GLU:HA	1:A:48:GLU:HG3	14	0.11
(3,2717)	1:A:48:GLU:HA	1:A:48:GLU:HG3	20	0.11
(3,2717)	1:A:48:GLU:HA	1:A:48:GLU:HG3	29	0.11
(3,2717)	1:A:48:GLU:HA	1:A:48:GLU:HG3	35	0.11
(3,2717)	1:A:48:GLU:HA	1:A:48:GLU:HG3	39	0.11
(3,2703)	1:A:23:GLU:HA	1:A:24:HIS:HA	2	0.11
(3,2703)	1:A:23:GLU:HA	1:A:24:HIS:HA	5	0.11
(3,2703)	1:A:23:GLU:HA	1:A:24:HIS:HA	8	0.11
(3,2703)	1:A:23:GLU:HA	1:A:24:HIS:HA	12	0.11
(3,2703)	1:A:23:GLU:HA	1:A:24:HIS:HA	13	0.11
(3,2703)	1:A:23:GLU:HA	1:A:24:HIS:HA	19	0.11
(3,2703)	1:A:23:GLU:HA	1:A:24:HIS:HA	20	0.11
(3,2703)	1:A:23:GLU:HA	1:A:24:HIS:HA	23	0.11
(3,2703)	1:A:23:GLU:HA	1:A:24:HIS:HA	24	0.11
(3,2703)	1:A:23:GLU:HA	1:A:24:HIS:HA	28	0.11
(3,2703)	1:A:23:GLU:HA	1:A:24:HIS:HA	31	0.11
(3,2703)	1:A:23:GLU:HA	1:A:24:HIS:HA	36	0.11
(3,2703)	1:A:23:GLU:HA	1:A:24:HIS:HA	38	0.11
(3,2703)	1:A:23:GLU:HA	1:A:24:HIS:HA	39	0.11
(3,2690)	1:A:8:GLU:HB3	1:A:8:GLU:HG2	7	0.11
(3,2683)	1:A:53:GLN:HB2	1:A:53:GLN:HG2	5	0.11
(3,2683)	1:A:53:GLN:HB2	1:A:53:GLN:HG2	8	0.11

*Continued on next page...*

*Continued from previous page...*

Key	Atom-1	Atom-2	Model ID	Violation (Å)
(3,2683)	1:A:53:GLN:HB2	1:A:53:GLN:HG2	9	0.11
(3,2683)	1:A:53:GLN:HB2	1:A:53:GLN:HG2	10	0.11
(3,2683)	1:A:53:GLN:HB2	1:A:53:GLN:HG2	15	0.11
(3,2683)	1:A:53:GLN:HB2	1:A:53:GLN:HG2	16	0.11
(3,2683)	1:A:53:GLN:HB2	1:A:53:GLN:HG2	21	0.11
(3,2683)	1:A:53:GLN:HB2	1:A:53:GLN:HG2	23	0.11
(3,2683)	1:A:53:GLN:HB2	1:A:53:GLN:HG2	24	0.11
(3,2679)	1:A:25:GLN:HG3	1:A:26:SER:H	9	0.11
(3,2679)	1:A:25:GLN:HG3	1:A:26:SER:H	17	0.11
(3,2667)	1:A:25:GLN:HB2	1:A:21:VAL:HG21	13	0.11
(3,2667)	1:A:25:GLN:HB2	1:A:21:VAL:HG22	13	0.11
(3,2667)	1:A:25:GLN:HB2	1:A:21:VAL:HG23	13	0.11
(3,2667)	1:A:25:GLN:HB2	1:A:21:VAL:HG21	18	0.11
(3,2667)	1:A:25:GLN:HB2	1:A:21:VAL:HG22	18	0.11
(3,2667)	1:A:25:GLN:HB2	1:A:21:VAL:HG23	18	0.11
(3,2667)	1:A:25:GLN:HB2	1:A:21:VAL:HG21	35	0.11
(3,2667)	1:A:25:GLN:HB2	1:A:21:VAL:HG22	35	0.11
(3,2667)	1:A:25:GLN:HB2	1:A:21:VAL:HG23	35	0.11
(3,2667)	1:A:25:GLN:HB2	1:A:21:VAL:HG21	38	0.11
(3,2667)	1:A:25:GLN:HB2	1:A:21:VAL:HG22	38	0.11
(3,2667)	1:A:25:GLN:HB2	1:A:21:VAL:HG23	38	0.11
(3,2653)	1:A:17:GLN:HB2	1:A:18:ASN:H	13	0.11
(3,2653)	1:A:17:GLN:HB2	1:A:18:ASN:H	14	0.11
(3,2653)	1:A:17:GLN:HB2	1:A:18:ASN:H	16	0.11
(3,2653)	1:A:17:GLN:HB2	1:A:18:ASN:H	20	0.11
(3,2653)	1:A:17:GLN:HB2	1:A:18:ASN:H	21	0.11
(3,2653)	1:A:17:GLN:HB2	1:A:18:ASN:H	30	0.11
(3,2653)	1:A:17:GLN:HB2	1:A:18:ASN:H	33	0.11
(3,2650)	1:A:9:PRO:HB2	1:A:9:PRO:HD3	25	0.11
(3,2650)	1:A:9:PRO:HB2	1:A:9:PRO:HD3	26	0.11
(3,2650)	1:A:9:PRO:HB2	1:A:9:PRO:HD3	29	0.11
(3,2650)	1:A:9:PRO:HB2	1:A:9:PRO:HD3	30	0.11
(3,2650)	1:A:9:PRO:HB2	1:A:9:PRO:HD3	31	0.11
(3,2650)	1:A:9:PRO:HB2	1:A:9:PRO:HD3	37	0.11
(3,2650)	1:A:9:PRO:HB2	1:A:9:PRO:HD3	38	0.11
(3,2650)	1:A:9:PRO:HB2	1:A:9:PRO:HD3	39	0.11
(3,2613)	1:A:60:ASP:HB3	1:A:60:ASP:H	20	0.11
(3,2613)	1:A:60:ASP:HB3	1:A:60:ASP:H	21	0.11
(3,2613)	1:A:60:ASP:HB3	1:A:60:ASP:H	23	0.11
(3,2613)	1:A:60:ASP:HB3	1:A:60:ASP:H	24	0.11
(3,2613)	1:A:60:ASP:HB3	1:A:60:ASP:H	26	0.11
(3,2613)	1:A:60:ASP:HB3	1:A:60:ASP:H	30	0.11

*Continued on next page...*

*Continued from previous page...*

Key	Atom-1	Atom-2	Model ID	Violation (Å)
(3,2613)	1:A:60:ASP:HB3	1:A:60:ASP:H	33	0.11
(3,2612)	1:A:60:ASP:HB3	1:A:60:ASP:H	20	0.11
(3,2612)	1:A:60:ASP:HB3	1:A:60:ASP:H	21	0.11
(3,2612)	1:A:60:ASP:HB3	1:A:60:ASP:H	23	0.11
(3,2612)	1:A:60:ASP:HB3	1:A:60:ASP:H	24	0.11
(3,2612)	1:A:60:ASP:HB3	1:A:60:ASP:H	26	0.11
(3,2612)	1:A:60:ASP:HB3	1:A:60:ASP:H	30	0.11
(3,2612)	1:A:60:ASP:HB3	1:A:60:ASP:H	33	0.11
(3,2554)	1:A:92:ARG:HA	1:A:83:ALA:H	31	0.11
(3,2529)	1:A:87:PRO:HB3	1:A:86:GLU:HA	28	0.11
(3,2501)	1:A:9:PRO:HG3	1:A:9:PRO:HB2	21	0.11
(3,2501)	1:A:9:PRO:HG3	1:A:9:PRO:HB2	22	0.11
(3,2501)	1:A:9:PRO:HG3	1:A:9:PRO:HB2	24	0.11
(3,2501)	1:A:9:PRO:HG3	1:A:9:PRO:HB2	25	0.11
(3,2501)	1:A:9:PRO:HG3	1:A:9:PRO:HB2	27	0.11
(3,2501)	1:A:9:PRO:HG3	1:A:9:PRO:HB2	29	0.11
(3,2501)	1:A:9:PRO:HG3	1:A:9:PRO:HB2	30	0.11
(3,2501)	1:A:9:PRO:HG3	1:A:9:PRO:HB2	31	0.11
(3,2501)	1:A:9:PRO:HG3	1:A:9:PRO:HB2	32	0.11
(3,2501)	1:A:9:PRO:HG3	1:A:9:PRO:HB2	34	0.11
(3,2501)	1:A:9:PRO:HG3	1:A:9:PRO:HB2	35	0.11
(3,2501)	1:A:9:PRO:HG3	1:A:9:PRO:HB2	36	0.11
(3,2501)	1:A:9:PRO:HG3	1:A:9:PRO:HB2	37	0.11
(3,2501)	1:A:9:PRO:HG3	1:A:9:PRO:HB2	38	0.11
(3,2501)	1:A:9:PRO:HG3	1:A:9:PRO:HB2	39	0.11
(3,2501)	1:A:9:PRO:HG3	1:A:9:PRO:HB2	40	0.11
(3,2494)	1:A:9:PRO:HB2	1:A:9:PRO:HA	26	0.11
(3,2494)	1:A:9:PRO:HB2	1:A:9:PRO:HA	29	0.11
(3,2494)	1:A:9:PRO:HB2	1:A:9:PRO:HA	33	0.11
(3,2494)	1:A:9:PRO:HB2	1:A:9:PRO:HA	35	0.11
(3,2494)	1:A:9:PRO:HB2	1:A:9:PRO:HA	36	0.11
(3,2494)	1:A:9:PRO:HB2	1:A:9:PRO:HA	37	0.11
(3,2494)	1:A:9:PRO:HB2	1:A:9:PRO:HA	39	0.11
(3,2482)	1:A:9:PRO:HD2	1:A:8:GLU:HA	3	0.11
(3,2434)	1:A:82:ILE:HB	1:A:41:THR:H	6	0.11
(3,2434)	1:A:82:ILE:HB	1:A:41:THR:H	7	0.11
(3,2434)	1:A:82:ILE:HB	1:A:41:THR:H	30	0.11
(3,2434)	1:A:82:ILE:HB	1:A:41:THR:H	31	0.11
(3,2427)	1:A:39:ILE:HB	1:A:39:ILE:HD11	1	0.11
(3,2427)	1:A:39:ILE:HB	1:A:39:ILE:HD12	1	0.11
(3,2427)	1:A:39:ILE:HB	1:A:39:ILE:HD13	1	0.11
(3,2427)	1:A:39:ILE:HB	1:A:39:ILE:HD11	3	0.11

*Continued on next page...*

*Continued from previous page...*

Key	Atom-1	Atom-2	Model ID	Violation (Å)
(3,2427)	1:A:39:ILE:HB	1:A:39:ILE:HD12	3	0.11
(3,2427)	1:A:39:ILE:HB	1:A:39:ILE:HD13	3	0.11
(3,2427)	1:A:39:ILE:HB	1:A:39:ILE:HD11	4	0.11
(3,2427)	1:A:39:ILE:HB	1:A:39:ILE:HD12	4	0.11
(3,2427)	1:A:39:ILE:HB	1:A:39:ILE:HD13	4	0.11
(3,2427)	1:A:39:ILE:HB	1:A:39:ILE:HD11	5	0.11
(3,2427)	1:A:39:ILE:HB	1:A:39:ILE:HD12	5	0.11
(3,2427)	1:A:39:ILE:HB	1:A:39:ILE:HD13	5	0.11
(3,2427)	1:A:39:ILE:HB	1:A:39:ILE:HD11	6	0.11
(3,2427)	1:A:39:ILE:HB	1:A:39:ILE:HD12	6	0.11
(3,2427)	1:A:39:ILE:HB	1:A:39:ILE:HD13	6	0.11
(3,2427)	1:A:39:ILE:HB	1:A:39:ILE:HD11	7	0.11
(3,2427)	1:A:39:ILE:HB	1:A:39:ILE:HD12	7	0.11
(3,2427)	1:A:39:ILE:HB	1:A:39:ILE:HD13	7	0.11
(3,2427)	1:A:39:ILE:HB	1:A:39:ILE:HD11	8	0.11
(3,2427)	1:A:39:ILE:HB	1:A:39:ILE:HD12	8	0.11
(3,2427)	1:A:39:ILE:HB	1:A:39:ILE:HD13	8	0.11
(3,2427)	1:A:39:ILE:HB	1:A:39:ILE:HD11	9	0.11
(3,2427)	1:A:39:ILE:HB	1:A:39:ILE:HD12	9	0.11
(3,2427)	1:A:39:ILE:HB	1:A:39:ILE:HD13	9	0.11
(3,2427)	1:A:39:ILE:HB	1:A:39:ILE:HD11	10	0.11
(3,2427)	1:A:39:ILE:HB	1:A:39:ILE:HD12	10	0.11
(3,2427)	1:A:39:ILE:HB	1:A:39:ILE:HD13	10	0.11
(3,2427)	1:A:39:ILE:HB	1:A:39:ILE:HD11	12	0.11
(3,2427)	1:A:39:ILE:HB	1:A:39:ILE:HD12	12	0.11
(3,2427)	1:A:39:ILE:HB	1:A:39:ILE:HD13	12	0.11
(3,2427)	1:A:39:ILE:HB	1:A:39:ILE:HD11	13	0.11
(3,2427)	1:A:39:ILE:HB	1:A:39:ILE:HD12	13	0.11
(3,2427)	1:A:39:ILE:HB	1:A:39:ILE:HD13	13	0.11
(3,2427)	1:A:39:ILE:HB	1:A:39:ILE:HD11	14	0.11
(3,2427)	1:A:39:ILE:HB	1:A:39:ILE:HD12	14	0.11
(3,2427)	1:A:39:ILE:HB	1:A:39:ILE:HD13	14	0.11
(3,2427)	1:A:39:ILE:HB	1:A:39:ILE:HD11	15	0.11
(3,2427)	1:A:39:ILE:HB	1:A:39:ILE:HD12	15	0.11
(3,2427)	1:A:39:ILE:HB	1:A:39:ILE:HD13	15	0.11
(3,2427)	1:A:39:ILE:HB	1:A:39:ILE:HD11	16	0.11
(3,2427)	1:A:39:ILE:HB	1:A:39:ILE:HD12	16	0.11
(3,2427)	1:A:39:ILE:HB	1:A:39:ILE:HD13	16	0.11
(3,2427)	1:A:39:ILE:HB	1:A:39:ILE:HD11	17	0.11
(3,2427)	1:A:39:ILE:HB	1:A:39:ILE:HD12	17	0.11
(3,2427)	1:A:39:ILE:HB	1:A:39:ILE:HD13	17	0.11
(3,2427)	1:A:39:ILE:HB	1:A:39:ILE:HD11	18	0.11

*Continued on next page...*

*Continued from previous page...*

Key	Atom-1	Atom-2	Model ID	Violation (Å)
(3,2427)	1:A:39:ILE:HB	1:A:39:ILE:HD12	18	0.11
(3,2427)	1:A:39:ILE:HB	1:A:39:ILE:HD13	18	0.11
(3,2427)	1:A:39:ILE:HB	1:A:39:ILE:HD11	19	0.11
(3,2427)	1:A:39:ILE:HB	1:A:39:ILE:HD12	19	0.11
(3,2427)	1:A:39:ILE:HB	1:A:39:ILE:HD13	19	0.11
(3,2427)	1:A:39:ILE:HB	1:A:39:ILE:HD11	20	0.11
(3,2427)	1:A:39:ILE:HB	1:A:39:ILE:HD12	20	0.11
(3,2427)	1:A:39:ILE:HB	1:A:39:ILE:HD13	20	0.11
(3,2427)	1:A:39:ILE:HB	1:A:39:ILE:HD11	21	0.11
(3,2427)	1:A:39:ILE:HB	1:A:39:ILE:HD12	21	0.11
(3,2427)	1:A:39:ILE:HB	1:A:39:ILE:HD13	21	0.11
(3,2427)	1:A:39:ILE:HB	1:A:39:ILE:HD11	22	0.11
(3,2427)	1:A:39:ILE:HB	1:A:39:ILE:HD12	22	0.11
(3,2427)	1:A:39:ILE:HB	1:A:39:ILE:HD13	22	0.11
(3,2427)	1:A:39:ILE:HB	1:A:39:ILE:HD11	23	0.11
(3,2427)	1:A:39:ILE:HB	1:A:39:ILE:HD12	23	0.11
(3,2427)	1:A:39:ILE:HB	1:A:39:ILE:HD13	23	0.11
(3,2427)	1:A:39:ILE:HB	1:A:39:ILE:HD11	25	0.11
(3,2427)	1:A:39:ILE:HB	1:A:39:ILE:HD12	25	0.11
(3,2427)	1:A:39:ILE:HB	1:A:39:ILE:HD13	25	0.11
(3,2427)	1:A:39:ILE:HB	1:A:39:ILE:HD11	26	0.11
(3,2427)	1:A:39:ILE:HB	1:A:39:ILE:HD12	26	0.11
(3,2427)	1:A:39:ILE:HB	1:A:39:ILE:HD13	26	0.11
(3,2427)	1:A:39:ILE:HB	1:A:39:ILE:HD11	27	0.11
(3,2427)	1:A:39:ILE:HB	1:A:39:ILE:HD12	27	0.11
(3,2427)	1:A:39:ILE:HB	1:A:39:ILE:HD13	27	0.11
(3,2427)	1:A:39:ILE:HB	1:A:39:ILE:HD11	28	0.11
(3,2427)	1:A:39:ILE:HB	1:A:39:ILE:HD12	28	0.11
(3,2427)	1:A:39:ILE:HB	1:A:39:ILE:HD13	28	0.11
(3,2427)	1:A:39:ILE:HB	1:A:39:ILE:HD11	29	0.11
(3,2427)	1:A:39:ILE:HB	1:A:39:ILE:HD12	29	0.11
(3,2427)	1:A:39:ILE:HB	1:A:39:ILE:HD13	29	0.11
(3,2427)	1:A:39:ILE:HB	1:A:39:ILE:HD11	30	0.11
(3,2427)	1:A:39:ILE:HB	1:A:39:ILE:HD12	30	0.11
(3,2427)	1:A:39:ILE:HB	1:A:39:ILE:HD13	30	0.11
(3,2427)	1:A:39:ILE:HB	1:A:39:ILE:HD11	31	0.11
(3,2427)	1:A:39:ILE:HB	1:A:39:ILE:HD12	31	0.11
(3,2427)	1:A:39:ILE:HB	1:A:39:ILE:HD13	31	0.11
(3,2427)	1:A:39:ILE:HB	1:A:39:ILE:HD11	32	0.11
(3,2427)	1:A:39:ILE:HB	1:A:39:ILE:HD12	32	0.11
(3,2427)	1:A:39:ILE:HB	1:A:39:ILE:HD13	32	0.11
(3,2427)	1:A:39:ILE:HB	1:A:39:ILE:HD11	33	0.11

*Continued on next page...*



*Continued from previous page...*

Key	Atom-1	Atom-2	Model ID	Violation (Å)
(3,2427)	1:A:39:ILE:HB	1:A:39:ILE:HD12	33	0.11
(3,2427)	1:A:39:ILE:HB	1:A:39:ILE:HD13	33	0.11
(3,2427)	1:A:39:ILE:HB	1:A:39:ILE:HD11	34	0.11
(3,2427)	1:A:39:ILE:HB	1:A:39:ILE:HD12	34	0.11
(3,2427)	1:A:39:ILE:HB	1:A:39:ILE:HD13	34	0.11
(3,2427)	1:A:39:ILE:HB	1:A:39:ILE:HD11	35	0.11
(3,2427)	1:A:39:ILE:HB	1:A:39:ILE:HD12	35	0.11
(3,2427)	1:A:39:ILE:HB	1:A:39:ILE:HD13	35	0.11
(3,2427)	1:A:39:ILE:HB	1:A:39:ILE:HD11	37	0.11
(3,2427)	1:A:39:ILE:HB	1:A:39:ILE:HD12	37	0.11
(3,2427)	1:A:39:ILE:HB	1:A:39:ILE:HD13	37	0.11
(3,2427)	1:A:39:ILE:HB	1:A:39:ILE:HD11	39	0.11
(3,2427)	1:A:39:ILE:HB	1:A:39:ILE:HD12	39	0.11
(3,2427)	1:A:39:ILE:HB	1:A:39:ILE:HD13	39	0.11
(3,2427)	1:A:39:ILE:HB	1:A:39:ILE:HD11	40	0.11
(3,2427)	1:A:39:ILE:HB	1:A:39:ILE:HD12	40	0.11
(3,2427)	1:A:39:ILE:HB	1:A:39:ILE:HD13	40	0.11
(3,2419)	1:A:10:ILE:HB	1:A:9:PRO:HA	3	0.11
(3,2419)	1:A:10:ILE:HB	1:A:9:PRO:HA	4	0.11
(3,2419)	1:A:10:ILE:HB	1:A:9:PRO:HA	7	0.11
(3,2419)	1:A:10:ILE:HB	1:A:9:PRO:HA	37	0.11
(3,2419)	1:A:10:ILE:HB	1:A:9:PRO:HA	38	0.11
(3,2419)	1:A:10:ILE:HB	1:A:9:PRO:HA	39	0.11
(3,2406)	1:A:66:MET:HE1	1:A:42:TRP:H	39	0.11
(3,2406)	1:A:66:MET:HE2	1:A:42:TRP:H	39	0.11
(3,2406)	1:A:66:MET:HE3	1:A:42:TRP:H	39	0.11
(3,2405)	1:A:66:MET:HE1	1:A:29:PHE:HZ	6	0.11
(3,2405)	1:A:66:MET:HE2	1:A:29:PHE:HZ	6	0.11
(3,2405)	1:A:66:MET:HE3	1:A:29:PHE:HZ	6	0.11
(3,2405)	1:A:66:MET:HE1	1:A:29:PHE:HZ	33	0.11
(3,2405)	1:A:66:MET:HE2	1:A:29:PHE:HZ	33	0.11
(3,2405)	1:A:66:MET:HE3	1:A:29:PHE:HZ	33	0.11
(3,24)	1:A:89:GLY:H	1:A:9:PRO:HB3	16	0.11
(3,239)	1:A:13:THR:H	1:A:14:LYS:HA	3	0.11
(3,239)	1:A:13:THR:H	1:A:14:LYS:HA	4	0.11
(3,239)	1:A:13:THR:H	1:A:14:LYS:HA	5	0.11
(3,239)	1:A:13:THR:H	1:A:14:LYS:HA	8	0.11
(3,239)	1:A:13:THR:H	1:A:14:LYS:HA	14	0.11
(3,239)	1:A:13:THR:H	1:A:14:LYS:HA	17	0.11
(3,239)	1:A:13:THR:H	1:A:14:LYS:HA	18	0.11
(3,239)	1:A:13:THR:H	1:A:14:LYS:HA	26	0.11
(3,239)	1:A:13:THR:H	1:A:14:LYS:HA	29	0.11

*Continued on next page...*

*Continued from previous page...*

Key	Atom-1	Atom-2	Model ID	Violation (Å)
(3,239)	1:A:13:THR:H	1:A:14:LYS:HA	30	0.11
(3,239)	1:A:13:THR:H	1:A:14:LYS:HA	31	0.11
(3,239)	1:A:13:THR:H	1:A:14:LYS:HA	32	0.11
(3,239)	1:A:13:THR:H	1:A:14:LYS:HA	34	0.11
(3,239)	1:A:13:THR:H	1:A:14:LYS:HA	35	0.11
(3,239)	1:A:13:THR:H	1:A:14:LYS:HA	37	0.11
(3,239)	1:A:13:THR:H	1:A:14:LYS:HA	40	0.11
(3,2334)	1:A:26:SER:HA	1:A:68:ILE:HG21	11	0.11
(3,2334)	1:A:26:SER:HA	1:A:68:ILE:HG22	11	0.11
(3,2334)	1:A:26:SER:HA	1:A:68:ILE:HG23	11	0.11
(3,2334)	1:A:26:SER:HA	1:A:68:ILE:HG21	23	0.11
(3,2334)	1:A:26:SER:HA	1:A:68:ILE:HG22	23	0.11
(3,2334)	1:A:26:SER:HA	1:A:68:ILE:HG23	23	0.11
(3,2334)	1:A:26:SER:HA	1:A:68:ILE:HG21	30	0.11
(3,2334)	1:A:26:SER:HA	1:A:68:ILE:HG22	30	0.11
(3,2334)	1:A:26:SER:HA	1:A:68:ILE:HG23	30	0.11
(3,230)	1:A:13:THR:H	1:A:12:PHE:HD1	3	0.11
(3,230)	1:A:13:THR:H	1:A:12:PHE:HD2	3	0.11
(3,230)	1:A:13:THR:H	1:A:12:PHE:HD1	14	0.11
(3,230)	1:A:13:THR:H	1:A:12:PHE:HD2	14	0.11
(3,230)	1:A:13:THR:H	1:A:12:PHE:HD1	15	0.11
(3,230)	1:A:13:THR:H	1:A:12:PHE:HD2	15	0.11
(3,230)	1:A:13:THR:H	1:A:12:PHE:HD1	19	0.11
(3,230)	1:A:13:THR:H	1:A:12:PHE:HD2	19	0.11
(3,230)	1:A:13:THR:H	1:A:12:PHE:HD1	22	0.11
(3,230)	1:A:13:THR:H	1:A:12:PHE:HD2	22	0.11
(3,230)	1:A:13:THR:H	1:A:12:PHE:HD1	28	0.11
(3,230)	1:A:13:THR:H	1:A:12:PHE:HD2	28	0.11
(3,230)	1:A:13:THR:H	1:A:12:PHE:HD1	32	0.11
(3,230)	1:A:13:THR:H	1:A:12:PHE:HD2	32	0.11
(3,230)	1:A:13:THR:H	1:A:12:PHE:HD1	33	0.11
(3,230)	1:A:13:THR:H	1:A:12:PHE:HD2	33	0.11
(3,230)	1:A:13:THR:H	1:A:12:PHE:HD1	35	0.11
(3,230)	1:A:13:THR:H	1:A:12:PHE:HD2	35	0.11
(3,230)	1:A:13:THR:H	1:A:12:PHE:HD1	40	0.11
(3,230)	1:A:13:THR:H	1:A:12:PHE:HD2	40	0.11
(3,2268)	1:A:96:GLU:HB3	1:A:78:VAL:HG21	26	0.11
(3,2268)	1:A:96:GLU:HB3	1:A:78:VAL:HG22	26	0.11
(3,2268)	1:A:96:GLU:HB3	1:A:78:VAL:HG23	26	0.11
(3,2268)	1:A:96:GLU:HB3	1:A:78:VAL:HG21	39	0.11
(3,2268)	1:A:96:GLU:HB3	1:A:78:VAL:HG22	39	0.11
(3,2268)	1:A:96:GLU:HB3	1:A:78:VAL:HG23	39	0.11

*Continued on next page...*

*Continued from previous page...*

Key	Atom-1	Atom-2	Model ID	Violation (Å)
(3,2168)	1:A:35:PHE:HB3	1:A:10:ILE:HD11	24	0.11
(3,2168)	1:A:35:PHE:HB3	1:A:10:ILE:HD12	24	0.11
(3,2168)	1:A:35:PHE:HB3	1:A:10:ILE:HD13	24	0.11
(3,2168)	1:A:35:PHE:HB3	1:A:10:ILE:HD11	32	0.11
(3,2168)	1:A:35:PHE:HB3	1:A:10:ILE:HD12	32	0.11
(3,2168)	1:A:35:PHE:HB3	1:A:10:ILE:HD13	32	0.11
(3,2148)	1:A:94:THR:HA	1:A:81:VAL:H	11	0.11
(3,2148)	1:A:94:THR:HA	1:A:81:VAL:H	25	0.11
(3,2102)	1:A:40:VAL:HG21	1:A:83:ALA:HA	6	0.11
(3,2102)	1:A:40:VAL:HG22	1:A:83:ALA:HA	6	0.11
(3,2102)	1:A:40:VAL:HG23	1:A:83:ALA:HA	6	0.11
(3,2102)	1:A:40:VAL:HG21	1:A:83:ALA:HA	20	0.11
(3,2102)	1:A:40:VAL:HG22	1:A:83:ALA:HA	20	0.11
(3,2102)	1:A:40:VAL:HG23	1:A:83:ALA:HA	20	0.11
(3,2102)	1:A:40:VAL:HG21	1:A:83:ALA:HA	33	0.11
(3,2102)	1:A:40:VAL:HG22	1:A:83:ALA:HA	33	0.11
(3,2102)	1:A:40:VAL:HG23	1:A:83:ALA:HA	33	0.11
(3,2102)	1:A:40:VAL:HG21	1:A:83:ALA:HA	34	0.11
(3,2102)	1:A:40:VAL:HG22	1:A:83:ALA:HA	34	0.11
(3,2102)	1:A:40:VAL:HG23	1:A:83:ALA:HA	34	0.11
(3,2099)	1:A:20:VAL:HG11	1:A:99:GLY:HA2	7	0.11
(3,2099)	1:A:20:VAL:HG12	1:A:99:GLY:HA2	7	0.11
(3,2099)	1:A:20:VAL:HG13	1:A:99:GLY:HA2	7	0.11
(3,2099)	1:A:20:VAL:HG11	1:A:99:GLY:HA2	19	0.11
(3,2099)	1:A:20:VAL:HG12	1:A:99:GLY:HA2	19	0.11
(3,2099)	1:A:20:VAL:HG13	1:A:99:GLY:HA2	19	0.11
(3,2082)	1:A:97:LEU:HD11	1:A:29:PHE:HE1	1	0.11
(3,2082)	1:A:97:LEU:HD11	1:A:29:PHE:HE2	1	0.11
(3,2082)	1:A:97:LEU:HD12	1:A:29:PHE:HE1	1	0.11
(3,2082)	1:A:97:LEU:HD12	1:A:29:PHE:HE2	1	0.11
(3,2082)	1:A:97:LEU:HD13	1:A:29:PHE:HE1	1	0.11
(3,2082)	1:A:97:LEU:HD13	1:A:29:PHE:HE2	1	0.11
(3,2082)	1:A:97:LEU:HD11	1:A:29:PHE:HE1	16	0.11
(3,2082)	1:A:97:LEU:HD11	1:A:29:PHE:HE2	16	0.11
(3,2082)	1:A:97:LEU:HD12	1:A:29:PHE:HE1	16	0.11
(3,2082)	1:A:97:LEU:HD12	1:A:29:PHE:HE2	16	0.11
(3,2082)	1:A:97:LEU:HD13	1:A:29:PHE:HE1	16	0.11
(3,2082)	1:A:97:LEU:HD13	1:A:29:PHE:HE2	16	0.11
(3,2082)	1:A:97:LEU:HD11	1:A:29:PHE:HE1	17	0.11
(3,2082)	1:A:97:LEU:HD11	1:A:29:PHE:HE2	17	0.11
(3,2082)	1:A:97:LEU:HD12	1:A:29:PHE:HE1	17	0.11
(3,2082)	1:A:97:LEU:HD12	1:A:29:PHE:HE2	17	0.11

*Continued on next page...*

*Continued from previous page...*

Key	Atom-1	Atom-2	Model ID	Violation (Å)
(3,2082)	1:A:97:LEU:HD13	1:A:29:PHE:HE1	17	0.11
(3,2082)	1:A:97:LEU:HD13	1:A:29:PHE:HE2	17	0.11
(3,2082)	1:A:97:LEU:HD11	1:A:29:PHE:HE1	18	0.11
(3,2082)	1:A:97:LEU:HD11	1:A:29:PHE:HE2	18	0.11
(3,2082)	1:A:97:LEU:HD12	1:A:29:PHE:HE1	18	0.11
(3,2082)	1:A:97:LEU:HD12	1:A:29:PHE:HE2	18	0.11
(3,2082)	1:A:97:LEU:HD13	1:A:29:PHE:HE1	18	0.11
(3,2082)	1:A:97:LEU:HD13	1:A:29:PHE:HE2	18	0.11
(3,2082)	1:A:97:LEU:HD11	1:A:29:PHE:HE1	23	0.11
(3,2082)	1:A:97:LEU:HD11	1:A:29:PHE:HE2	23	0.11
(3,2082)	1:A:97:LEU:HD12	1:A:29:PHE:HE1	23	0.11
(3,2082)	1:A:97:LEU:HD12	1:A:29:PHE:HE2	23	0.11
(3,2082)	1:A:97:LEU:HD13	1:A:29:PHE:HE1	23	0.11
(3,2082)	1:A:97:LEU:HD13	1:A:29:PHE:HE2	23	0.11
(3,2075)	1:A:97:LEU:HB2	1:A:19:ILE:HB	17	0.11
(3,2075)	1:A:97:LEU:HB2	1:A:19:ILE:HB	29	0.11
(3,2074)	1:A:94:THR:HG21	1:A:80:SER:HB3	28	0.11
(3,2074)	1:A:94:THR:HG22	1:A:80:SER:HB3	28	0.11
(3,2074)	1:A:94:THR:HG23	1:A:80:SER:HB3	28	0.11
(3,2059)	1:A:78:VAL:HG11	1:A:96:GLU:HG2	11	0.11
(3,2059)	1:A:78:VAL:HG12	1:A:96:GLU:HG2	11	0.11
(3,2059)	1:A:78:VAL:HG13	1:A:96:GLU:HG2	11	0.11
(3,2058)	1:A:71:VAL:HG21	1:A:97:LEU:HD21	27	0.11
(3,2058)	1:A:71:VAL:HG21	1:A:97:LEU:HD22	27	0.11
(3,2058)	1:A:71:VAL:HG21	1:A:97:LEU:HD23	27	0.11
(3,2058)	1:A:71:VAL:HG22	1:A:97:LEU:HD21	27	0.11
(3,2058)	1:A:71:VAL:HG22	1:A:97:LEU:HD22	27	0.11
(3,2058)	1:A:71:VAL:HG22	1:A:97:LEU:HD23	27	0.11
(3,2058)	1:A:71:VAL:HG23	1:A:97:LEU:HD21	27	0.11
(3,2058)	1:A:71:VAL:HG23	1:A:97:LEU:HD22	27	0.11
(3,2058)	1:A:71:VAL:HG23	1:A:97:LEU:HD23	27	0.11
(3,2058)	1:A:71:VAL:HG21	1:A:97:LEU:HD21	29	0.11
(3,2058)	1:A:71:VAL:HG21	1:A:97:LEU:HD22	29	0.11
(3,2058)	1:A:71:VAL:HG21	1:A:97:LEU:HD23	29	0.11
(3,2058)	1:A:71:VAL:HG22	1:A:97:LEU:HD21	29	0.11
(3,2058)	1:A:71:VAL:HG22	1:A:97:LEU:HD22	29	0.11
(3,2058)	1:A:71:VAL:HG22	1:A:97:LEU:HD23	29	0.11
(3,2058)	1:A:71:VAL:HG23	1:A:97:LEU:HD21	29	0.11
(3,2058)	1:A:71:VAL:HG23	1:A:97:LEU:HD22	29	0.11
(3,2058)	1:A:71:VAL:HG23	1:A:97:LEU:HD23	29	0.11
(3,2058)	1:A:71:VAL:HG21	1:A:97:LEU:HD21	36	0.11
(3,2058)	1:A:71:VAL:HG21	1:A:97:LEU:HD22	36	0.11

*Continued on next page...*

*Continued from previous page...*

Key	Atom-1	Atom-2	Model ID	Violation (Å)
(3,2058)	1:A:71:VAL:HG21	1:A:97:LEU:HD23	36	0.11
(3,2058)	1:A:71:VAL:HG22	1:A:97:LEU:HD21	36	0.11
(3,2058)	1:A:71:VAL:HG22	1:A:97:LEU:HD22	36	0.11
(3,2058)	1:A:71:VAL:HG22	1:A:97:LEU:HD23	36	0.11
(3,2058)	1:A:71:VAL:HG23	1:A:97:LEU:HD21	36	0.11
(3,2058)	1:A:71:VAL:HG23	1:A:97:LEU:HD22	36	0.11
(3,2058)	1:A:71:VAL:HG23	1:A:97:LEU:HD23	36	0.11
(3,2058)	1:A:71:VAL:HG21	1:A:97:LEU:HD21	39	0.11
(3,2058)	1:A:71:VAL:HG21	1:A:97:LEU:HD22	39	0.11
(3,2058)	1:A:71:VAL:HG21	1:A:97:LEU:HD23	39	0.11
(3,2058)	1:A:71:VAL:HG22	1:A:97:LEU:HD21	39	0.11
(3,2058)	1:A:71:VAL:HG22	1:A:97:LEU:HD22	39	0.11
(3,2058)	1:A:71:VAL:HG22	1:A:97:LEU:HD23	39	0.11
(3,2058)	1:A:71:VAL:HG23	1:A:97:LEU:HD21	39	0.11
(3,2058)	1:A:71:VAL:HG23	1:A:97:LEU:HD22	39	0.11
(3,2058)	1:A:71:VAL:HG23	1:A:97:LEU:HD23	39	0.11
(3,2046)	1:A:66:MET:HE1	1:A:29:PHE:HE1	7	0.11
(3,2046)	1:A:66:MET:HE1	1:A:29:PHE:HE2	7	0.11
(3,2046)	1:A:66:MET:HE2	1:A:29:PHE:HE1	7	0.11
(3,2046)	1:A:66:MET:HE2	1:A:29:PHE:HE2	7	0.11
(3,2046)	1:A:66:MET:HE3	1:A:29:PHE:HE1	7	0.11
(3,2046)	1:A:66:MET:HE3	1:A:29:PHE:HE2	7	0.11
(3,2046)	1:A:66:MET:HE1	1:A:29:PHE:HE1	28	0.11
(3,2046)	1:A:66:MET:HE1	1:A:29:PHE:HE2	28	0.11
(3,2046)	1:A:66:MET:HE2	1:A:29:PHE:HE1	28	0.11
(3,2046)	1:A:66:MET:HE2	1:A:29:PHE:HE2	28	0.11
(3,2046)	1:A:66:MET:HE3	1:A:29:PHE:HE1	28	0.11
(3,2046)	1:A:66:MET:HE3	1:A:29:PHE:HE2	28	0.11
(3,2046)	1:A:66:MET:HE1	1:A:29:PHE:HE1	39	0.11
(3,2046)	1:A:66:MET:HE1	1:A:29:PHE:HE2	39	0.11
(3,2046)	1:A:66:MET:HE2	1:A:29:PHE:HE1	39	0.11
(3,2046)	1:A:66:MET:HE2	1:A:29:PHE:HE2	39	0.11
(3,2046)	1:A:66:MET:HE3	1:A:29:PHE:HE1	39	0.11
(3,2046)	1:A:66:MET:HE3	1:A:29:PHE:HE2	39	0.11
(3,203)	1:A:90:GLU:H	1:A:91:ALA:H	1	0.11
(3,203)	1:A:90:GLU:H	1:A:91:ALA:H	4	0.11
(3,203)	1:A:90:GLU:H	1:A:91:ALA:H	5	0.11
(3,203)	1:A:90:GLU:H	1:A:91:ALA:H	8	0.11
(3,203)	1:A:90:GLU:H	1:A:91:ALA:H	9	0.11
(3,2026)	1:A:50:THR:HG21	1:A:48:GLU:HG3	4	0.11
(3,2026)	1:A:50:THR:HG22	1:A:48:GLU:HG3	4	0.11
(3,2026)	1:A:50:THR:HG23	1:A:48:GLU:HG3	4	0.11

*Continued on next page...*

*Continued from previous page...*

Key	Atom-1	Atom-2	Model ID	Violation (Å)
(3,2026)	1:A:50:THR:HG21	1:A:48:GLU:HG3	6	0.11
(3,2026)	1:A:50:THR:HG22	1:A:48:GLU:HG3	6	0.11
(3,2026)	1:A:50:THR:HG23	1:A:48:GLU:HG3	6	0.11
(3,2026)	1:A:50:THR:HG21	1:A:48:GLU:HG3	10	0.11
(3,2026)	1:A:50:THR:HG22	1:A:48:GLU:HG3	10	0.11
(3,2026)	1:A:50:THR:HG23	1:A:48:GLU:HG3	10	0.11
(3,2026)	1:A:50:THR:HG21	1:A:48:GLU:HG3	24	0.11
(3,2026)	1:A:50:THR:HG22	1:A:48:GLU:HG3	24	0.11
(3,2026)	1:A:50:THR:HG23	1:A:48:GLU:HG3	24	0.11
(3,2026)	1:A:50:THR:HG21	1:A:48:GLU:HG3	33	0.11
(3,2026)	1:A:50:THR:HG22	1:A:48:GLU:HG3	33	0.11
(3,2026)	1:A:50:THR:HG23	1:A:48:GLU:HG3	33	0.11
(3,2026)	1:A:50:THR:HG21	1:A:48:GLU:HG3	37	0.11
(3,2026)	1:A:50:THR:HG22	1:A:48:GLU:HG3	37	0.11
(3,2026)	1:A:50:THR:HG23	1:A:48:GLU:HG3	37	0.11
(3,2024)	1:A:49:LEU:HD11	1:A:57:PHE:HE1	23	0.11
(3,2024)	1:A:49:LEU:HD11	1:A:57:PHE:HE2	23	0.11
(3,2024)	1:A:49:LEU:HD12	1:A:57:PHE:HE1	23	0.11
(3,2024)	1:A:49:LEU:HD12	1:A:57:PHE:HE2	23	0.11
(3,2024)	1:A:49:LEU:HD13	1:A:57:PHE:HE1	23	0.11
(3,2024)	1:A:49:LEU:HD13	1:A:57:PHE:HE2	23	0.11
(3,2024)	1:A:49:LEU:HD11	1:A:57:PHE:HE1	28	0.11
(3,2024)	1:A:49:LEU:HD11	1:A:57:PHE:HE2	28	0.11
(3,2024)	1:A:49:LEU:HD12	1:A:57:PHE:HE1	28	0.11
(3,2024)	1:A:49:LEU:HD12	1:A:57:PHE:HE2	28	0.11
(3,2024)	1:A:49:LEU:HD13	1:A:57:PHE:HE1	28	0.11
(3,2024)	1:A:49:LEU:HD13	1:A:57:PHE:HE2	28	0.11
(3,2019)	1:A:44:LYS:HD2	1:A:79:TYR:HD1	1	0.11
(3,2019)	1:A:44:LYS:HD2	1:A:79:TYR:HD2	1	0.11
(3,2019)	1:A:44:LYS:HD2	1:A:79:TYR:HD1	6	0.11
(3,2019)	1:A:44:LYS:HD2	1:A:79:TYR:HD2	6	0.11
(3,2019)	1:A:44:LYS:HD2	1:A:79:TYR:HD1	12	0.11
(3,2019)	1:A:44:LYS:HD2	1:A:79:TYR:HD2	12	0.11
(3,2019)	1:A:44:LYS:HD2	1:A:79:TYR:HD1	27	0.11
(3,2019)	1:A:44:LYS:HD2	1:A:79:TYR:HD2	27	0.11
(3,2019)	1:A:44:LYS:HD2	1:A:79:TYR:HD1	39	0.11
(3,2019)	1:A:44:LYS:HD2	1:A:79:TYR:HD2	39	0.11
(3,2013)	1:A:40:VAL:HG21	1:A:83:ALA:HB1	2	0.11
(3,2013)	1:A:40:VAL:HG21	1:A:83:ALA:HB2	2	0.11
(3,2013)	1:A:40:VAL:HG21	1:A:83:ALA:HB3	2	0.11
(3,2013)	1:A:40:VAL:HG22	1:A:83:ALA:HB1	2	0.11
(3,2013)	1:A:40:VAL:HG22	1:A:83:ALA:HB2	2	0.11

*Continued on next page...*

*Continued from previous page...*

Key	Atom-1	Atom-2	Model ID	Violation (Å)
(3,2013)	1:A:40:VAL:HG22	1:A:83:ALA:HB3	2	0.11
(3,2013)	1:A:40:VAL:HG23	1:A:83:ALA:HB1	2	0.11
(3,2013)	1:A:40:VAL:HG23	1:A:83:ALA:HB2	2	0.11
(3,2013)	1:A:40:VAL:HG23	1:A:83:ALA:HB3	2	0.11
(3,2013)	1:A:40:VAL:HG21	1:A:83:ALA:HB1	13	0.11
(3,2013)	1:A:40:VAL:HG21	1:A:83:ALA:HB2	13	0.11
(3,2013)	1:A:40:VAL:HG21	1:A:83:ALA:HB3	13	0.11
(3,2013)	1:A:40:VAL:HG22	1:A:83:ALA:HB1	13	0.11
(3,2013)	1:A:40:VAL:HG22	1:A:83:ALA:HB2	13	0.11
(3,2013)	1:A:40:VAL:HG22	1:A:83:ALA:HB3	13	0.11
(3,2013)	1:A:40:VAL:HG23	1:A:83:ALA:HB1	13	0.11
(3,2013)	1:A:40:VAL:HG23	1:A:83:ALA:HB2	13	0.11
(3,2013)	1:A:40:VAL:HG23	1:A:83:ALA:HB3	13	0.11
(3,2013)	1:A:40:VAL:HG21	1:A:83:ALA:HB1	14	0.11
(3,2013)	1:A:40:VAL:HG21	1:A:83:ALA:HB2	14	0.11
(3,2013)	1:A:40:VAL:HG21	1:A:83:ALA:HB3	14	0.11
(3,2013)	1:A:40:VAL:HG22	1:A:83:ALA:HB1	14	0.11
(3,2013)	1:A:40:VAL:HG22	1:A:83:ALA:HB2	14	0.11
(3,2013)	1:A:40:VAL:HG22	1:A:83:ALA:HB3	14	0.11
(3,2013)	1:A:40:VAL:HG23	1:A:83:ALA:HB1	14	0.11
(3,2013)	1:A:40:VAL:HG23	1:A:83:ALA:HB2	14	0.11
(3,2013)	1:A:40:VAL:HG23	1:A:83:ALA:HB3	14	0.11
(3,2010)	1:A:30:GLU:HB3	1:A:31:CYS:H	12	0.11
(3,2010)	1:A:30:GLU:HB3	1:A:31:CYS:H	29	0.11
(3,2010)	1:A:30:GLU:HB3	1:A:31:CYS:H	38	0.11
(3,201)	1:A:90:GLU:H	1:A:89:GLY:HA2	11	0.11
(3,201)	1:A:90:GLU:H	1:A:89:GLY:HA2	18	0.11
(3,201)	1:A:90:GLU:H	1:A:89:GLY:HA2	34	0.11
(3,201)	1:A:90:GLU:H	1:A:89:GLY:HA2	38	0.11
(3,201)	1:A:90:GLU:H	1:A:89:GLY:HA2	39	0.11
(3,2007)	1:A:28:THR:HG21	1:A:65:TYR:HB2	19	0.11
(3,2007)	1:A:28:THR:HG22	1:A:65:TYR:HB2	19	0.11
(3,2007)	1:A:28:THR:HG23	1:A:65:TYR:HB2	19	0.11
(3,2007)	1:A:28:THR:HG21	1:A:65:TYR:HB2	23	0.11
(3,2007)	1:A:28:THR:HG22	1:A:65:TYR:HB2	23	0.11
(3,2007)	1:A:28:THR:HG23	1:A:65:TYR:HB2	23	0.11
(3,2007)	1:A:28:THR:HG21	1:A:65:TYR:HB2	24	0.11
(3,2007)	1:A:28:THR:HG22	1:A:65:TYR:HB2	24	0.11
(3,2007)	1:A:28:THR:HG23	1:A:65:TYR:HB2	24	0.11
(3,2007)	1:A:28:THR:HG21	1:A:65:TYR:HB2	33	0.11
(3,2007)	1:A:28:THR:HG22	1:A:65:TYR:HB2	33	0.11
(3,2007)	1:A:28:THR:HG23	1:A:65:TYR:HB2	33	0.11

*Continued on next page...*

*Continued from previous page...*

Key	Atom-1	Atom-2	Model ID	Violation (Å)
(3,2007)	1:A:28:THR:HG21	1:A:65:TYR:HB2	38	0.11
(3,2007)	1:A:28:THR:HG22	1:A:65:TYR:HB2	38	0.11
(3,2007)	1:A:28:THR:HG23	1:A:65:TYR:HB2	38	0.11
(3,1997)	1:A:21:VAL:HG11	1:A:25:GLN:HG3	8	0.11
(3,1997)	1:A:21:VAL:HG12	1:A:25:GLN:HG3	8	0.11
(3,1997)	1:A:21:VAL:HG13	1:A:25:GLN:HG3	8	0.11
(3,1997)	1:A:21:VAL:HG11	1:A:25:GLN:HG3	16	0.11
(3,1997)	1:A:21:VAL:HG12	1:A:25:GLN:HG3	16	0.11
(3,1997)	1:A:21:VAL:HG13	1:A:25:GLN:HG3	16	0.11
(3,1997)	1:A:21:VAL:HG11	1:A:25:GLN:HG3	33	0.11
(3,1997)	1:A:21:VAL:HG12	1:A:25:GLN:HG3	33	0.11
(3,1997)	1:A:21:VAL:HG13	1:A:25:GLN:HG3	33	0.11
(3,1997)	1:A:21:VAL:HG11	1:A:25:GLN:HG3	38	0.11
(3,1997)	1:A:21:VAL:HG12	1:A:25:GLN:HG3	38	0.11
(3,1997)	1:A:21:VAL:HG13	1:A:25:GLN:HG3	38	0.11
(3,1993)	1:A:20:VAL:HG11	1:A:100:GLU:HB3	10	0.11
(3,1993)	1:A:20:VAL:HG12	1:A:100:GLU:HB3	10	0.11
(3,1993)	1:A:20:VAL:HG13	1:A:100:GLU:HB3	10	0.11
(3,1993)	1:A:20:VAL:HG11	1:A:100:GLU:HB3	13	0.11
(3,1993)	1:A:20:VAL:HG12	1:A:100:GLU:HB3	13	0.11
(3,1993)	1:A:20:VAL:HG13	1:A:100:GLU:HB3	13	0.11
(3,1993)	1:A:20:VAL:HG11	1:A:100:GLU:HB3	31	0.11
(3,1993)	1:A:20:VAL:HG12	1:A:100:GLU:HB3	31	0.11
(3,1993)	1:A:20:VAL:HG13	1:A:100:GLU:HB3	31	0.11
(3,1993)	1:A:20:VAL:HG11	1:A:100:GLU:HB3	32	0.11
(3,1993)	1:A:20:VAL:HG12	1:A:100:GLU:HB3	32	0.11
(3,1993)	1:A:20:VAL:HG13	1:A:100:GLU:HB3	32	0.11
(3,1993)	1:A:20:VAL:HG11	1:A:100:GLU:HB3	37	0.11
(3,1993)	1:A:20:VAL:HG12	1:A:100:GLU:HB3	37	0.11
(3,1993)	1:A:20:VAL:HG13	1:A:100:GLU:HB3	37	0.11
(3,1993)	1:A:20:VAL:HG11	1:A:100:GLU:HB3	39	0.11
(3,1993)	1:A:20:VAL:HG12	1:A:100:GLU:HB3	39	0.11
(3,1993)	1:A:20:VAL:HG13	1:A:100:GLU:HB3	39	0.11
(3,198)	1:A:90:GLU:H	1:A:90:GLU:HB2	15	0.11
(3,1965)	1:A:98:LYS:HG2	1:A:20:VAL:HA	18	0.11
(3,1959)	1:A:72:THR:HG21	1:A:74:ASP:HB3	7	0.11
(3,1959)	1:A:72:THR:HG22	1:A:74:ASP:HB3	7	0.11
(3,1959)	1:A:72:THR:HG23	1:A:74:ASP:HB3	7	0.11
(3,1959)	1:A:72:THR:HG21	1:A:74:ASP:HB3	31	0.11
(3,1959)	1:A:72:THR:HG22	1:A:74:ASP:HB3	31	0.11
(3,1959)	1:A:72:THR:HG23	1:A:74:ASP:HB3	31	0.11
(3,1955)	1:A:68:ILE:HD11	1:A:27:ALA:HB1	9	0.11

*Continued on next page...*



*Continued from previous page...*

Key	Atom-1	Atom-2	Model ID	Violation (Å)
(3,1955)	1:A:68:ILE:HD11	1:A:27:ALA:HB2	9	0.11
(3,1955)	1:A:68:ILE:HD11	1:A:27:ALA:HB3	9	0.11
(3,1955)	1:A:68:ILE:HD12	1:A:27:ALA:HB1	9	0.11
(3,1955)	1:A:68:ILE:HD12	1:A:27:ALA:HB2	9	0.11
(3,1955)	1:A:68:ILE:HD12	1:A:27:ALA:HB3	9	0.11
(3,1955)	1:A:68:ILE:HD13	1:A:27:ALA:HB1	9	0.11
(3,1955)	1:A:68:ILE:HD13	1:A:27:ALA:HB2	9	0.11
(3,1955)	1:A:68:ILE:HD13	1:A:27:ALA:HB3	9	0.11
(3,1955)	1:A:68:ILE:HD11	1:A:27:ALA:HB1	17	0.11
(3,1955)	1:A:68:ILE:HD11	1:A:27:ALA:HB2	17	0.11
(3,1955)	1:A:68:ILE:HD11	1:A:27:ALA:HB3	17	0.11
(3,1955)	1:A:68:ILE:HD12	1:A:27:ALA:HB1	17	0.11
(3,1955)	1:A:68:ILE:HD12	1:A:27:ALA:HB2	17	0.11
(3,1955)	1:A:68:ILE:HD12	1:A:27:ALA:HB3	17	0.11
(3,1955)	1:A:68:ILE:HD13	1:A:27:ALA:HB1	17	0.11
(3,1955)	1:A:68:ILE:HD13	1:A:27:ALA:HB2	17	0.11
(3,1955)	1:A:68:ILE:HD13	1:A:27:ALA:HB3	17	0.11
(3,1922)	1:A:50:THR:HG21	1:A:51:GLU:H	1	0.11
(3,1922)	1:A:50:THR:HG22	1:A:51:GLU:H	1	0.11
(3,1922)	1:A:50:THR:HG23	1:A:51:GLU:H	1	0.11
(3,1922)	1:A:50:THR:HG21	1:A:51:GLU:H	2	0.11
(3,1922)	1:A:50:THR:HG22	1:A:51:GLU:H	2	0.11
(3,1922)	1:A:50:THR:HG23	1:A:51:GLU:H	2	0.11
(3,1922)	1:A:50:THR:HG21	1:A:51:GLU:H	5	0.11
(3,1922)	1:A:50:THR:HG22	1:A:51:GLU:H	5	0.11
(3,1922)	1:A:50:THR:HG23	1:A:51:GLU:H	5	0.11
(3,1922)	1:A:50:THR:HG21	1:A:51:GLU:H	9	0.11
(3,1922)	1:A:50:THR:HG22	1:A:51:GLU:H	9	0.11
(3,1922)	1:A:50:THR:HG23	1:A:51:GLU:H	9	0.11
(3,1922)	1:A:50:THR:HG21	1:A:51:GLU:H	15	0.11
(3,1922)	1:A:50:THR:HG22	1:A:51:GLU:H	15	0.11
(3,1922)	1:A:50:THR:HG23	1:A:51:GLU:H	15	0.11
(3,1922)	1:A:50:THR:HG21	1:A:51:GLU:H	17	0.11
(3,1922)	1:A:50:THR:HG22	1:A:51:GLU:H	17	0.11
(3,1922)	1:A:50:THR:HG23	1:A:51:GLU:H	17	0.11
(3,1922)	1:A:50:THR:HG21	1:A:51:GLU:H	26	0.11
(3,1922)	1:A:50:THR:HG22	1:A:51:GLU:H	26	0.11
(3,1922)	1:A:50:THR:HG23	1:A:51:GLU:H	26	0.11
(3,1922)	1:A:50:THR:HG21	1:A:51:GLU:H	28	0.11
(3,1922)	1:A:50:THR:HG22	1:A:51:GLU:H	28	0.11
(3,1922)	1:A:50:THR:HG23	1:A:51:GLU:H	28	0.11
(3,1922)	1:A:50:THR:HG21	1:A:51:GLU:H	29	0.11

*Continued on next page...*

*Continued from previous page...*

Key	Atom-1	Atom-2	Model ID	Violation (Å)
(3,1922)	1:A:50:THR:HG22	1:A:51:GLU:H	29	0.11
(3,1922)	1:A:50:THR:HG23	1:A:51:GLU:H	29	0.11
(3,1910)	1:A:68:ILE:HG21	1:A:54:LYS:HD2	28	0.11
(3,1910)	1:A:68:ILE:HG22	1:A:54:LYS:HD2	28	0.11
(3,1910)	1:A:68:ILE:HG23	1:A:54:LYS:HD2	28	0.11
(3,1906)	1:A:66:MET:HE1	1:A:79:TYR:HA	16	0.11
(3,1906)	1:A:66:MET:HE2	1:A:79:TYR:HA	16	0.11
(3,1906)	1:A:66:MET:HE3	1:A:79:TYR:HA	16	0.11
(3,1906)	1:A:66:MET:HE1	1:A:79:TYR:HA	21	0.11
(3,1906)	1:A:66:MET:HE2	1:A:79:TYR:HA	21	0.11
(3,1906)	1:A:66:MET:HE3	1:A:79:TYR:HA	21	0.11
(3,1904)	1:A:49:LEU:HD21	1:A:44:LYS:HG2	2	0.11
(3,1904)	1:A:49:LEU:HD22	1:A:44:LYS:HG2	2	0.11
(3,1904)	1:A:49:LEU:HD23	1:A:44:LYS:HG2	2	0.11
(3,1902)	1:A:49:LEU:HD11	1:A:43:TYR:HA	7	0.11
(3,1902)	1:A:49:LEU:HD12	1:A:43:TYR:HA	7	0.11
(3,1902)	1:A:49:LEU:HD13	1:A:43:TYR:HA	7	0.11
(3,1902)	1:A:49:LEU:HD11	1:A:43:TYR:HA	11	0.11
(3,1902)	1:A:49:LEU:HD12	1:A:43:TYR:HA	11	0.11
(3,1902)	1:A:49:LEU:HD13	1:A:43:TYR:HA	11	0.11
(3,1899)	1:A:47:THR:HG21	1:A:44:LYS:HB3	2	0.11
(3,1899)	1:A:47:THR:HG22	1:A:44:LYS:HB3	2	0.11
(3,1899)	1:A:47:THR:HG23	1:A:44:LYS:HB3	2	0.11
(3,1899)	1:A:47:THR:HG21	1:A:44:LYS:HB3	12	0.11
(3,1899)	1:A:47:THR:HG22	1:A:44:LYS:HB3	12	0.11
(3,1899)	1:A:47:THR:HG23	1:A:44:LYS:HB3	12	0.11
(3,1864)	1:A:7:ALA:HB1	1:A:88:ARG:HA	1	0.11
(3,1864)	1:A:7:ALA:HB2	1:A:88:ARG:HA	1	0.11
(3,1864)	1:A:7:ALA:HB3	1:A:88:ARG:HA	1	0.11
(3,1864)	1:A:7:ALA:HB1	1:A:88:ARG:HA	36	0.11
(3,1864)	1:A:7:ALA:HB2	1:A:88:ARG:HA	36	0.11
(3,1864)	1:A:7:ALA:HB3	1:A:88:ARG:HA	36	0.11
(3,1864)	1:A:7:ALA:HB1	1:A:88:ARG:HA	39	0.11
(3,1864)	1:A:7:ALA:HB2	1:A:88:ARG:HA	39	0.11
(3,1864)	1:A:7:ALA:HB3	1:A:88:ARG:HA	39	0.11
(3,182)	1:A:11:GLN:H	1:A:10:ILE:HD11	1	0.11
(3,182)	1:A:11:GLN:H	1:A:10:ILE:HD12	1	0.11
(3,182)	1:A:11:GLN:H	1:A:10:ILE:HD13	1	0.11
(3,182)	1:A:11:GLN:H	1:A:10:ILE:HD11	3	0.11
(3,182)	1:A:11:GLN:H	1:A:10:ILE:HD12	3	0.11
(3,182)	1:A:11:GLN:H	1:A:10:ILE:HD13	3	0.11
(3,182)	1:A:11:GLN:H	1:A:10:ILE:HD11	8	0.11

*Continued on next page...*

*Continued from previous page...*

Key	Atom-1	Atom-2	Model ID	Violation (Å)
(3,182)	1:A:11:GLN:H	1:A:10:ILE:HD12	8	0.11
(3,182)	1:A:11:GLN:H	1:A:10:ILE:HD13	8	0.11
(3,182)	1:A:11:GLN:H	1:A:10:ILE:HD11	20	0.11
(3,182)	1:A:11:GLN:H	1:A:10:ILE:HD12	20	0.11
(3,182)	1:A:11:GLN:H	1:A:10:ILE:HD13	20	0.11
(3,1721)	1:A:38:ALA:HB1	1:A:33:VAL:HG11	22	0.11
(3,1721)	1:A:38:ALA:HB1	1:A:33:VAL:HG12	22	0.11
(3,1721)	1:A:38:ALA:HB1	1:A:33:VAL:HG13	22	0.11
(3,1721)	1:A:38:ALA:HB2	1:A:33:VAL:HG11	22	0.11
(3,1721)	1:A:38:ALA:HB2	1:A:33:VAL:HG12	22	0.11
(3,1721)	1:A:38:ALA:HB2	1:A:33:VAL:HG13	22	0.11
(3,1721)	1:A:38:ALA:HB3	1:A:33:VAL:HG11	22	0.11
(3,1721)	1:A:38:ALA:HB3	1:A:33:VAL:HG12	22	0.11
(3,1721)	1:A:38:ALA:HB3	1:A:33:VAL:HG13	22	0.11
(3,1712)	1:A:49:LEU:HD21	1:A:49:LEU:H	6	0.11
(3,1712)	1:A:49:LEU:HD22	1:A:49:LEU:H	6	0.11
(3,1712)	1:A:49:LEU:HD23	1:A:49:LEU:H	6	0.11
(3,1712)	1:A:49:LEU:HD21	1:A:49:LEU:H	7	0.11
(3,1712)	1:A:49:LEU:HD22	1:A:49:LEU:H	7	0.11
(3,1712)	1:A:49:LEU:HD23	1:A:49:LEU:H	7	0.11
(3,1712)	1:A:49:LEU:HD21	1:A:49:LEU:H	8	0.11
(3,1712)	1:A:49:LEU:HD22	1:A:49:LEU:H	8	0.11
(3,1712)	1:A:49:LEU:HD23	1:A:49:LEU:H	8	0.11
(3,1712)	1:A:49:LEU:HD21	1:A:49:LEU:H	21	0.11
(3,1712)	1:A:49:LEU:HD22	1:A:49:LEU:H	21	0.11
(3,1712)	1:A:49:LEU:HD23	1:A:49:LEU:H	21	0.11
(3,1712)	1:A:49:LEU:HD21	1:A:49:LEU:H	23	0.11
(3,1712)	1:A:49:LEU:HD22	1:A:49:LEU:H	23	0.11
(3,1712)	1:A:49:LEU:HD23	1:A:49:LEU:H	23	0.11
(3,1712)	1:A:49:LEU:HD21	1:A:49:LEU:H	30	0.11
(3,1712)	1:A:49:LEU:HD22	1:A:49:LEU:H	30	0.11
(3,1712)	1:A:49:LEU:HD23	1:A:49:LEU:H	30	0.11
(3,1712)	1:A:49:LEU:HD21	1:A:49:LEU:H	32	0.11
(3,1712)	1:A:49:LEU:HD22	1:A:49:LEU:H	32	0.11
(3,1712)	1:A:49:LEU:HD23	1:A:49:LEU:H	32	0.11
(3,1712)	1:A:49:LEU:HD21	1:A:49:LEU:H	33	0.11
(3,1712)	1:A:49:LEU:HD22	1:A:49:LEU:H	33	0.11
(3,1712)	1:A:49:LEU:HD23	1:A:49:LEU:H	33	0.11
(3,1712)	1:A:49:LEU:HD21	1:A:49:LEU:H	34	0.11
(3,1712)	1:A:49:LEU:HD22	1:A:49:LEU:H	34	0.11
(3,1712)	1:A:49:LEU:HD23	1:A:49:LEU:H	34	0.11
(3,1712)	1:A:49:LEU:HD21	1:A:49:LEU:H	35	0.11

*Continued on next page...*

*Continued from previous page...*

Key	Atom-1	Atom-2	Model ID	Violation (Å)
(3,1712)	1:A:49:LEU:HD22	1:A:49:LEU:H	35	0.11
(3,1712)	1:A:49:LEU:HD23	1:A:49:LEU:H	35	0.11
(3,1712)	1:A:49:LEU:HD21	1:A:49:LEU:H	39	0.11
(3,1712)	1:A:49:LEU:HD22	1:A:49:LEU:H	39	0.11
(3,1712)	1:A:49:LEU:HD23	1:A:49:LEU:H	39	0.11
(3,1712)	1:A:49:LEU:HD21	1:A:49:LEU:H	40	0.11
(3,1712)	1:A:49:LEU:HD22	1:A:49:LEU:H	40	0.11
(3,1712)	1:A:49:LEU:HD23	1:A:49:LEU:H	40	0.11
(3,1710)	1:A:49:LEU:HD21	1:A:50:THR:H	35	0.11
(3,1710)	1:A:49:LEU:HD22	1:A:50:THR:H	35	0.11
(3,1710)	1:A:49:LEU:HD23	1:A:50:THR:H	35	0.11
(3,1700)	1:A:101:LEU:HD21	1:A:101:LEU:HB3	31	0.11
(3,1700)	1:A:101:LEU:HD22	1:A:101:LEU:HB3	31	0.11
(3,1700)	1:A:101:LEU:HD23	1:A:101:LEU:HB3	31	0.11
(3,1689)	1:A:97:LEU:HD11	1:A:71:VAL:HG21	6	0.11
(3,1689)	1:A:97:LEU:HD11	1:A:71:VAL:HG22	6	0.11
(3,1689)	1:A:97:LEU:HD11	1:A:71:VAL:HG23	6	0.11
(3,1689)	1:A:97:LEU:HD12	1:A:71:VAL:HG21	6	0.11
(3,1689)	1:A:97:LEU:HD12	1:A:71:VAL:HG22	6	0.11
(3,1689)	1:A:97:LEU:HD12	1:A:71:VAL:HG23	6	0.11
(3,1689)	1:A:97:LEU:HD13	1:A:71:VAL:HG21	6	0.11
(3,1689)	1:A:97:LEU:HD13	1:A:71:VAL:HG22	6	0.11
(3,1689)	1:A:97:LEU:HD13	1:A:71:VAL:HG23	6	0.11
(3,1689)	1:A:97:LEU:HD11	1:A:71:VAL:HG21	7	0.11
(3,1689)	1:A:97:LEU:HD11	1:A:71:VAL:HG22	7	0.11
(3,1689)	1:A:97:LEU:HD11	1:A:71:VAL:HG23	7	0.11
(3,1689)	1:A:97:LEU:HD12	1:A:71:VAL:HG21	7	0.11
(3,1689)	1:A:97:LEU:HD12	1:A:71:VAL:HG22	7	0.11
(3,1689)	1:A:97:LEU:HD12	1:A:71:VAL:HG23	7	0.11
(3,1689)	1:A:97:LEU:HD13	1:A:71:VAL:HG21	7	0.11
(3,1689)	1:A:97:LEU:HD13	1:A:71:VAL:HG22	7	0.11
(3,1689)	1:A:97:LEU:HD13	1:A:71:VAL:HG23	7	0.11
(3,1689)	1:A:97:LEU:HD11	1:A:71:VAL:HG21	23	0.11
(3,1689)	1:A:97:LEU:HD11	1:A:71:VAL:HG22	23	0.11
(3,1689)	1:A:97:LEU:HD11	1:A:71:VAL:HG23	23	0.11
(3,1689)	1:A:97:LEU:HD12	1:A:71:VAL:HG21	23	0.11
(3,1689)	1:A:97:LEU:HD12	1:A:71:VAL:HG22	23	0.11
(3,1689)	1:A:97:LEU:HD12	1:A:71:VAL:HG23	23	0.11
(3,1689)	1:A:97:LEU:HD13	1:A:71:VAL:HG21	23	0.11
(3,1689)	1:A:97:LEU:HD13	1:A:71:VAL:HG22	23	0.11
(3,1689)	1:A:97:LEU:HD13	1:A:71:VAL:HG23	23	0.11
(3,1682)	1:A:85:LEU:HD11	1:A:85:LEU:HA	30	0.11

*Continued on next page...*

*Continued from previous page...*

Key	Atom-1	Atom-2	Model ID	Violation (Å)
(3,1682)	1:A:85:LEU:HD12	1:A:85:LEU:HA	30	0.11
(3,1682)	1:A:85:LEU:HD13	1:A:85:LEU:HA	30	0.11
(3,1682)	1:A:85:LEU:HD11	1:A:85:LEU:HA	39	0.11
(3,1682)	1:A:85:LEU:HD12	1:A:85:LEU:HA	39	0.11
(3,1682)	1:A:85:LEU:HD13	1:A:85:LEU:HA	39	0.11
(3,1658)	1:A:40:VAL:HB	1:A:39:ILE:HA	2	0.11
(3,1658)	1:A:40:VAL:HB	1:A:39:ILE:HA	24	0.11
(3,1658)	1:A:40:VAL:HB	1:A:39:ILE:HA	36	0.11
(3,1654)	1:A:81:VAL:HG21	1:A:16:ILE:HG21	4	0.11
(3,1654)	1:A:81:VAL:HG21	1:A:16:ILE:HG22	4	0.11
(3,1654)	1:A:81:VAL:HG21	1:A:16:ILE:HG23	4	0.11
(3,1654)	1:A:81:VAL:HG22	1:A:16:ILE:HG21	4	0.11
(3,1654)	1:A:81:VAL:HG22	1:A:16:ILE:HG22	4	0.11
(3,1654)	1:A:81:VAL:HG22	1:A:16:ILE:HG23	4	0.11
(3,1654)	1:A:81:VAL:HG23	1:A:16:ILE:HG21	4	0.11
(3,1654)	1:A:81:VAL:HG23	1:A:16:ILE:HG22	4	0.11
(3,1654)	1:A:81:VAL:HG23	1:A:16:ILE:HG23	4	0.11
(3,165)	1:A:10:ILE:H	1:A:9:PRO:HB2	8	0.11
(3,165)	1:A:10:ILE:H	1:A:9:PRO:HB2	9	0.11
(3,165)	1:A:10:ILE:H	1:A:9:PRO:HB2	11	0.11
(3,165)	1:A:10:ILE:H	1:A:9:PRO:HB2	13	0.11
(3,165)	1:A:10:ILE:H	1:A:9:PRO:HB2	17	0.11
(3,1643)	1:A:81:VAL:HG21	1:A:16:ILE:HG21	15	0.11
(3,1643)	1:A:81:VAL:HG21	1:A:16:ILE:HG22	15	0.11
(3,1643)	1:A:81:VAL:HG21	1:A:16:ILE:HG23	15	0.11
(3,1643)	1:A:81:VAL:HG22	1:A:16:ILE:HG21	15	0.11
(3,1643)	1:A:81:VAL:HG22	1:A:16:ILE:HG22	15	0.11
(3,1643)	1:A:81:VAL:HG22	1:A:16:ILE:HG23	15	0.11
(3,1643)	1:A:81:VAL:HG23	1:A:16:ILE:HG21	15	0.11
(3,1643)	1:A:81:VAL:HG23	1:A:16:ILE:HG22	15	0.11
(3,1643)	1:A:81:VAL:HG23	1:A:16:ILE:HG23	15	0.11
(3,1628)	1:A:82:ILE:HG21	1:A:90:GLU:HG2	17	0.11
(3,1628)	1:A:82:ILE:HG22	1:A:90:GLU:HG2	17	0.11
(3,1628)	1:A:82:ILE:HG23	1:A:90:GLU:HG2	17	0.11
(3,1628)	1:A:82:ILE:HG21	1:A:90:GLU:HG2	31	0.11
(3,1628)	1:A:82:ILE:HG22	1:A:90:GLU:HG2	31	0.11
(3,1628)	1:A:82:ILE:HG23	1:A:90:GLU:HG2	31	0.11
(3,1627)	1:A:82:ILE:HG21	1:A:84:ARG:HG2	20	0.11
(3,1627)	1:A:82:ILE:HG22	1:A:84:ARG:HG2	20	0.11
(3,1627)	1:A:82:ILE:HG23	1:A:84:ARG:HG2	20	0.11
(3,1605)	1:A:68:ILE:HG21	1:A:55:TYR:HD1	6	0.11
(3,1605)	1:A:68:ILE:HG21	1:A:55:TYR:HD2	6	0.11

*Continued on next page...*

*Continued from previous page...*

Key	Atom-1	Atom-2	Model ID	Violation (Å)
(3,1605)	1:A:68:ILE:HG22	1:A:55:TYR:HD1	6	0.11
(3,1605)	1:A:68:ILE:HG22	1:A:55:TYR:HD2	6	0.11
(3,1605)	1:A:68:ILE:HG23	1:A:55:TYR:HD1	6	0.11
(3,1605)	1:A:68:ILE:HG23	1:A:55:TYR:HD2	6	0.11
(3,1604)	1:A:68:ILE:HG21	1:A:79:TYR:HE1	3	0.11
(3,1604)	1:A:68:ILE:HG21	1:A:79:TYR:HE2	3	0.11
(3,1604)	1:A:68:ILE:HG22	1:A:79:TYR:HE1	3	0.11
(3,1604)	1:A:68:ILE:HG22	1:A:79:TYR:HE2	3	0.11
(3,1604)	1:A:68:ILE:HG23	1:A:79:TYR:HE1	3	0.11
(3,1604)	1:A:68:ILE:HG23	1:A:79:TYR:HE2	3	0.11
(3,1604)	1:A:68:ILE:HG21	1:A:79:TYR:HE1	6	0.11
(3,1604)	1:A:68:ILE:HG21	1:A:79:TYR:HE2	6	0.11
(3,1604)	1:A:68:ILE:HG22	1:A:79:TYR:HE1	6	0.11
(3,1604)	1:A:68:ILE:HG22	1:A:79:TYR:HE2	6	0.11
(3,1604)	1:A:68:ILE:HG23	1:A:79:TYR:HE1	6	0.11
(3,1604)	1:A:68:ILE:HG23	1:A:79:TYR:HE2	6	0.11
(3,1604)	1:A:68:ILE:HG21	1:A:79:TYR:HE1	29	0.11
(3,1604)	1:A:68:ILE:HG21	1:A:79:TYR:HE2	29	0.11
(3,1604)	1:A:68:ILE:HG22	1:A:79:TYR:HE1	29	0.11
(3,1604)	1:A:68:ILE:HG22	1:A:79:TYR:HE2	29	0.11
(3,1604)	1:A:68:ILE:HG23	1:A:79:TYR:HE1	29	0.11
(3,1604)	1:A:68:ILE:HG23	1:A:79:TYR:HE2	29	0.11
(3,1554)	1:A:10:ILE:HG21	1:A:9:PRO:HA	21	0.11
(3,1554)	1:A:10:ILE:HG22	1:A:9:PRO:HA	21	0.11
(3,1554)	1:A:10:ILE:HG23	1:A:9:PRO:HA	21	0.11
(3,1554)	1:A:10:ILE:HG21	1:A:9:PRO:HA	24	0.11
(3,1554)	1:A:10:ILE:HG22	1:A:9:PRO:HA	24	0.11
(3,1554)	1:A:10:ILE:HG23	1:A:9:PRO:HA	24	0.11
(3,1554)	1:A:10:ILE:HG21	1:A:9:PRO:HA	25	0.11
(3,1554)	1:A:10:ILE:HG22	1:A:9:PRO:HA	25	0.11
(3,1554)	1:A:10:ILE:HG23	1:A:9:PRO:HA	25	0.11
(3,1554)	1:A:10:ILE:HG21	1:A:9:PRO:HA	32	0.11
(3,1554)	1:A:10:ILE:HG22	1:A:9:PRO:HA	32	0.11
(3,1554)	1:A:10:ILE:HG23	1:A:9:PRO:HA	32	0.11
(3,1554)	1:A:10:ILE:HG21	1:A:9:PRO:HA	37	0.11
(3,1554)	1:A:10:ILE:HG22	1:A:9:PRO:HA	37	0.11
(3,1554)	1:A:10:ILE:HG23	1:A:9:PRO:HA	37	0.11
(3,1554)	1:A:10:ILE:HG21	1:A:9:PRO:HA	38	0.11
(3,1554)	1:A:10:ILE:HG22	1:A:9:PRO:HA	38	0.11
(3,1554)	1:A:10:ILE:HG23	1:A:9:PRO:HA	38	0.11
(3,1552)	1:A:10:ILE:HG21	1:A:83:ALA:HB1	3	0.11
(3,1552)	1:A:10:ILE:HG21	1:A:83:ALA:HB2	3	0.11

*Continued on next page...*

*Continued from previous page...*

Key	Atom-1	Atom-2	Model ID	Violation (Å)
(3,1552)	1:A:10:ILE:HG21	1:A:83:ALA:HB3	3	0.11
(3,1552)	1:A:10:ILE:HG22	1:A:83:ALA:HB1	3	0.11
(3,1552)	1:A:10:ILE:HG22	1:A:83:ALA:HB2	3	0.11
(3,1552)	1:A:10:ILE:HG22	1:A:83:ALA:HB3	3	0.11
(3,1552)	1:A:10:ILE:HG23	1:A:83:ALA:HB1	3	0.11
(3,1552)	1:A:10:ILE:HG23	1:A:83:ALA:HB2	3	0.11
(3,1552)	1:A:10:ILE:HG23	1:A:83:ALA:HB3	3	0.11
(3,1552)	1:A:10:ILE:HG21	1:A:83:ALA:HB1	10	0.11
(3,1552)	1:A:10:ILE:HG21	1:A:83:ALA:HB2	10	0.11
(3,1552)	1:A:10:ILE:HG21	1:A:83:ALA:HB3	10	0.11
(3,1552)	1:A:10:ILE:HG22	1:A:83:ALA:HB1	10	0.11
(3,1552)	1:A:10:ILE:HG22	1:A:83:ALA:HB2	10	0.11
(3,1552)	1:A:10:ILE:HG22	1:A:83:ALA:HB3	10	0.11
(3,1552)	1:A:10:ILE:HG23	1:A:83:ALA:HB1	10	0.11
(3,1552)	1:A:10:ILE:HG23	1:A:83:ALA:HB2	10	0.11
(3,1552)	1:A:10:ILE:HG23	1:A:83:ALA:HB3	10	0.11
(3,1552)	1:A:10:ILE:HG21	1:A:83:ALA:HB1	14	0.11
(3,1552)	1:A:10:ILE:HG21	1:A:83:ALA:HB2	14	0.11
(3,1552)	1:A:10:ILE:HG21	1:A:83:ALA:HB3	14	0.11
(3,1552)	1:A:10:ILE:HG22	1:A:83:ALA:HB1	14	0.11
(3,1552)	1:A:10:ILE:HG22	1:A:83:ALA:HB2	14	0.11
(3,1552)	1:A:10:ILE:HG22	1:A:83:ALA:HB3	14	0.11
(3,1552)	1:A:10:ILE:HG23	1:A:83:ALA:HB1	14	0.11
(3,1552)	1:A:10:ILE:HG23	1:A:83:ALA:HB2	14	0.11
(3,1552)	1:A:10:ILE:HG23	1:A:83:ALA:HB3	14	0.11
(3,1522)	1:A:66:MET:HE1	1:A:66:MET:HA	6	0.11
(3,1522)	1:A:66:MET:HE2	1:A:66:MET:HA	6	0.11
(3,1522)	1:A:66:MET:HE3	1:A:66:MET:HA	6	0.11
(3,1517)	1:A:66:MET:HE1	1:A:29:PHE:H	9	0.11
(3,1517)	1:A:66:MET:HE2	1:A:29:PHE:H	9	0.11
(3,1517)	1:A:66:MET:HE3	1:A:29:PHE:H	9	0.11
(3,1517)	1:A:66:MET:HE1	1:A:29:PHE:H	14	0.11
(3,1517)	1:A:66:MET:HE2	1:A:29:PHE:H	14	0.11
(3,1517)	1:A:66:MET:HE3	1:A:29:PHE:H	14	0.11
(3,1517)	1:A:66:MET:HE1	1:A:29:PHE:H	22	0.11
(3,1517)	1:A:66:MET:HE2	1:A:29:PHE:H	22	0.11
(3,1517)	1:A:66:MET:HE3	1:A:29:PHE:H	22	0.11
(3,1517)	1:A:66:MET:HE1	1:A:29:PHE:H	25	0.11
(3,1517)	1:A:66:MET:HE2	1:A:29:PHE:H	25	0.11
(3,1517)	1:A:66:MET:HE3	1:A:29:PHE:H	25	0.11
(3,1517)	1:A:66:MET:HE1	1:A:29:PHE:H	30	0.11
(3,1517)	1:A:66:MET:HE2	1:A:29:PHE:H	30	0.11

*Continued on next page...*

*Continued from previous page...*

Key	Atom-1	Atom-2	Model ID	Violation (Å)
(3,1517)	1:A:66:MET:HE3	1:A:29:PHE:H	30	0.11
(3,1514)	1:A:66:MET:HE1	1:A:42:TRP:HE1	2	0.11
(3,1514)	1:A:66:MET:HE2	1:A:42:TRP:HE1	2	0.11
(3,1514)	1:A:66:MET:HE3	1:A:42:TRP:HE1	2	0.11
(3,1514)	1:A:66:MET:HE1	1:A:42:TRP:HE1	4	0.11
(3,1514)	1:A:66:MET:HE2	1:A:42:TRP:HE1	4	0.11
(3,1514)	1:A:66:MET:HE3	1:A:42:TRP:HE1	4	0.11
(3,1514)	1:A:66:MET:HE1	1:A:42:TRP:HE1	14	0.11
(3,1514)	1:A:66:MET:HE2	1:A:42:TRP:HE1	14	0.11
(3,1514)	1:A:66:MET:HE3	1:A:42:TRP:HE1	14	0.11
(3,1514)	1:A:66:MET:HE1	1:A:42:TRP:HE1	23	0.11
(3,1514)	1:A:66:MET:HE2	1:A:42:TRP:HE1	23	0.11
(3,1514)	1:A:66:MET:HE3	1:A:42:TRP:HE1	23	0.11
(3,1514)	1:A:66:MET:HE1	1:A:42:TRP:HE1	24	0.11
(3,1514)	1:A:66:MET:HE2	1:A:42:TRP:HE1	24	0.11
(3,1514)	1:A:66:MET:HE3	1:A:42:TRP:HE1	24	0.11
(3,1514)	1:A:66:MET:HE1	1:A:42:TRP:HE1	32	0.11
(3,1514)	1:A:66:MET:HE2	1:A:42:TRP:HE1	32	0.11
(3,1514)	1:A:66:MET:HE3	1:A:42:TRP:HE1	32	0.11
(3,1513)	1:A:66:MET:HE1	1:A:79:TYR:HE1	39	0.11
(3,1513)	1:A:66:MET:HE1	1:A:79:TYR:HE2	39	0.11
(3,1513)	1:A:66:MET:HE2	1:A:79:TYR:HE1	39	0.11
(3,1513)	1:A:66:MET:HE2	1:A:79:TYR:HE2	39	0.11
(3,1513)	1:A:66:MET:HE3	1:A:79:TYR:HE1	39	0.11
(3,1513)	1:A:66:MET:HE3	1:A:79:TYR:HE2	39	0.11
(3,1511)	1:A:66:MET:HE1	1:A:42:TRP:HB2	3	0.11
(3,1511)	1:A:66:MET:HE2	1:A:42:TRP:HB2	3	0.11
(3,1511)	1:A:66:MET:HE3	1:A:42:TRP:HB2	3	0.11
(3,1511)	1:A:66:MET:HE1	1:A:42:TRP:HB2	9	0.11
(3,1511)	1:A:66:MET:HE2	1:A:42:TRP:HB2	9	0.11
(3,1511)	1:A:66:MET:HE3	1:A:42:TRP:HB2	9	0.11
(3,1511)	1:A:66:MET:HE1	1:A:42:TRP:HB2	11	0.11
(3,1511)	1:A:66:MET:HE2	1:A:42:TRP:HB2	11	0.11
(3,1511)	1:A:66:MET:HE3	1:A:42:TRP:HB2	11	0.11
(3,1511)	1:A:66:MET:HE1	1:A:42:TRP:HB2	18	0.11
(3,1511)	1:A:66:MET:HE2	1:A:42:TRP:HB2	18	0.11
(3,1511)	1:A:66:MET:HE3	1:A:42:TRP:HB2	18	0.11
(3,1511)	1:A:66:MET:HE1	1:A:42:TRP:HB2	20	0.11
(3,1511)	1:A:66:MET:HE2	1:A:42:TRP:HB2	20	0.11
(3,1511)	1:A:66:MET:HE3	1:A:42:TRP:HB2	20	0.11
(3,1511)	1:A:66:MET:HE1	1:A:42:TRP:HB2	23	0.11
(3,1511)	1:A:66:MET:HE2	1:A:42:TRP:HB2	23	0.11

*Continued on next page...*



*Continued from previous page...*

Key	Atom-1	Atom-2	Model ID	Violation (Å)
(3,1511)	1:A:66:MET:HE3	1:A:42:TRP:HB2	23	0.11
(3,1511)	1:A:66:MET:HE1	1:A:42:TRP:HB2	25	0.11
(3,1511)	1:A:66:MET:HE2	1:A:42:TRP:HB2	25	0.11
(3,1511)	1:A:66:MET:HE3	1:A:42:TRP:HB2	25	0.11
(3,1511)	1:A:66:MET:HE1	1:A:42:TRP:HB2	26	0.11
(3,1511)	1:A:66:MET:HE2	1:A:42:TRP:HB2	26	0.11
(3,1511)	1:A:66:MET:HE3	1:A:42:TRP:HB2	26	0.11
(3,1511)	1:A:66:MET:HE1	1:A:42:TRP:HB2	30	0.11
(3,1511)	1:A:66:MET:HE2	1:A:42:TRP:HB2	30	0.11
(3,1511)	1:A:66:MET:HE3	1:A:42:TRP:HB2	30	0.11
(3,1511)	1:A:66:MET:HE1	1:A:42:TRP:HB2	31	0.11
(3,1511)	1:A:66:MET:HE2	1:A:42:TRP:HB2	31	0.11
(3,1511)	1:A:66:MET:HE3	1:A:42:TRP:HB2	31	0.11
(3,1507)	1:A:66:MET:HE1	1:A:66:MET:HG2	4	0.11
(3,1507)	1:A:66:MET:HE2	1:A:66:MET:HG2	4	0.11
(3,1507)	1:A:66:MET:HE3	1:A:66:MET:HG2	4	0.11
(3,1507)	1:A:66:MET:HE1	1:A:66:MET:HG2	15	0.11
(3,1507)	1:A:66:MET:HE2	1:A:66:MET:HG2	15	0.11
(3,1507)	1:A:66:MET:HE3	1:A:66:MET:HG2	15	0.11
(3,1507)	1:A:66:MET:HE1	1:A:66:MET:HG2	16	0.11
(3,1507)	1:A:66:MET:HE2	1:A:66:MET:HG2	16	0.11
(3,1507)	1:A:66:MET:HE3	1:A:66:MET:HG2	16	0.11
(3,1507)	1:A:66:MET:HE1	1:A:66:MET:HG2	19	0.11
(3,1507)	1:A:66:MET:HE2	1:A:66:MET:HG2	19	0.11
(3,1507)	1:A:66:MET:HE3	1:A:66:MET:HG2	19	0.11
(3,1507)	1:A:66:MET:HE1	1:A:66:MET:HG2	29	0.11
(3,1507)	1:A:66:MET:HE2	1:A:66:MET:HG2	29	0.11
(3,1507)	1:A:66:MET:HE3	1:A:66:MET:HG2	29	0.11
(3,1507)	1:A:66:MET:HE1	1:A:66:MET:HG2	33	0.11
(3,1507)	1:A:66:MET:HE2	1:A:66:MET:HG2	33	0.11
(3,1507)	1:A:66:MET:HE3	1:A:66:MET:HG2	33	0.11
(3,1507)	1:A:66:MET:HE1	1:A:66:MET:HG2	39	0.11
(3,1507)	1:A:66:MET:HE2	1:A:66:MET:HG2	39	0.11
(3,1507)	1:A:66:MET:HE3	1:A:66:MET:HG2	39	0.11
(3,1506)	1:A:66:MET:HE1	1:A:49:LEU:HD11	9	0.11
(3,1506)	1:A:66:MET:HE1	1:A:49:LEU:HD12	9	0.11
(3,1506)	1:A:66:MET:HE1	1:A:49:LEU:HD13	9	0.11
(3,1506)	1:A:66:MET:HE2	1:A:49:LEU:HD11	9	0.11
(3,1506)	1:A:66:MET:HE2	1:A:49:LEU:HD12	9	0.11
(3,1506)	1:A:66:MET:HE2	1:A:49:LEU:HD13	9	0.11
(3,1506)	1:A:66:MET:HE3	1:A:49:LEU:HD11	9	0.11
(3,1506)	1:A:66:MET:HE3	1:A:49:LEU:HD12	9	0.11

*Continued on next page...*

*Continued from previous page...*

Key	Atom-1	Atom-2	Model ID	Violation (Å)
(3,1506)	1:A:66:MET:HE3	1:A:49:LEU:HD13	9	0.11
(3,1506)	1:A:66:MET:HE1	1:A:49:LEU:HD11	35	0.11
(3,1506)	1:A:66:MET:HE1	1:A:49:LEU:HD12	35	0.11
(3,1506)	1:A:66:MET:HE1	1:A:49:LEU:HD13	35	0.11
(3,1506)	1:A:66:MET:HE2	1:A:49:LEU:HD11	35	0.11
(3,1506)	1:A:66:MET:HE2	1:A:49:LEU:HD12	35	0.11
(3,1506)	1:A:66:MET:HE2	1:A:49:LEU:HD13	35	0.11
(3,1506)	1:A:66:MET:HE3	1:A:49:LEU:HD11	35	0.11
(3,1506)	1:A:66:MET:HE3	1:A:49:LEU:HD12	35	0.11
(3,1506)	1:A:66:MET:HE3	1:A:49:LEU:HD13	35	0.11
(3,1498)	1:A:81:VAL:HG11	1:A:12:PHE:HZ	12	0.11
(3,1498)	1:A:81:VAL:HG12	1:A:12:PHE:HZ	12	0.11
(3,1498)	1:A:81:VAL:HG13	1:A:12:PHE:HZ	12	0.11
(3,1498)	1:A:81:VAL:HG11	1:A:12:PHE:HZ	15	0.11
(3,1498)	1:A:81:VAL:HG12	1:A:12:PHE:HZ	15	0.11
(3,1498)	1:A:81:VAL:HG13	1:A:12:PHE:HZ	15	0.11
(3,1498)	1:A:81:VAL:HG11	1:A:12:PHE:HZ	23	0.11
(3,1498)	1:A:81:VAL:HG12	1:A:12:PHE:HZ	23	0.11
(3,1498)	1:A:81:VAL:HG13	1:A:12:PHE:HZ	23	0.11
(3,1498)	1:A:81:VAL:HG11	1:A:12:PHE:HZ	33	0.11
(3,1498)	1:A:81:VAL:HG12	1:A:12:PHE:HZ	33	0.11
(3,1498)	1:A:81:VAL:HG13	1:A:12:PHE:HZ	33	0.11
(3,1498)	1:A:81:VAL:HG11	1:A:12:PHE:HZ	39	0.11
(3,1498)	1:A:81:VAL:HG12	1:A:12:PHE:HZ	39	0.11
(3,1498)	1:A:81:VAL:HG13	1:A:12:PHE:HZ	39	0.11
(3,1488)	1:A:81:VAL:HB	1:A:42:TRP:HE1	10	0.11
(3,1488)	1:A:81:VAL:HB	1:A:42:TRP:HE1	11	0.11
(3,1488)	1:A:81:VAL:HB	1:A:42:TRP:HE1	34	0.11
(3,1440)	1:A:33:VAL:HG21	1:A:32:GLU:HA	27	0.11
(3,1440)	1:A:33:VAL:HG22	1:A:32:GLU:HA	27	0.11
(3,1440)	1:A:33:VAL:HG23	1:A:32:GLU:HA	27	0.11
(3,144)	1:A:101:LEU:H	1:A:100:GLU:HB2	39	0.11
(3,1424)	1:A:21:VAL:HG21	1:A:19:ILE:HD11	9	0.11
(3,1424)	1:A:21:VAL:HG21	1:A:19:ILE:HD12	9	0.11
(3,1424)	1:A:21:VAL:HG21	1:A:19:ILE:HD13	9	0.11
(3,1424)	1:A:21:VAL:HG22	1:A:19:ILE:HD11	9	0.11
(3,1424)	1:A:21:VAL:HG22	1:A:19:ILE:HD12	9	0.11
(3,1424)	1:A:21:VAL:HG22	1:A:19:ILE:HD13	9	0.11
(3,1424)	1:A:21:VAL:HG23	1:A:19:ILE:HD11	9	0.11
(3,1424)	1:A:21:VAL:HG23	1:A:19:ILE:HD12	9	0.11
(3,1424)	1:A:21:VAL:HG23	1:A:19:ILE:HD13	9	0.11
(3,1424)	1:A:21:VAL:HG21	1:A:19:ILE:HD11	15	0.11

*Continued on next page...*

*Continued from previous page...*

Key	Atom-1	Atom-2	Model ID	Violation (Å)
(3,1424)	1:A:21:VAL:HG21	1:A:19:ILE:HD12	15	0.11
(3,1424)	1:A:21:VAL:HG21	1:A:19:ILE:HD13	15	0.11
(3,1424)	1:A:21:VAL:HG22	1:A:19:ILE:HD11	15	0.11
(3,1424)	1:A:21:VAL:HG22	1:A:19:ILE:HD12	15	0.11
(3,1424)	1:A:21:VAL:HG22	1:A:19:ILE:HD13	15	0.11
(3,1424)	1:A:21:VAL:HG23	1:A:19:ILE:HD11	15	0.11
(3,1424)	1:A:21:VAL:HG23	1:A:19:ILE:HD12	15	0.11
(3,1424)	1:A:21:VAL:HG23	1:A:19:ILE:HD13	15	0.11
(3,1422)	1:A:21:VAL:HG11	1:A:27:ALA:HB1	9	0.11
(3,1422)	1:A:21:VAL:HG11	1:A:27:ALA:HB2	9	0.11
(3,1422)	1:A:21:VAL:HG11	1:A:27:ALA:HB3	9	0.11
(3,1422)	1:A:21:VAL:HG12	1:A:27:ALA:HB1	9	0.11
(3,1422)	1:A:21:VAL:HG12	1:A:27:ALA:HB2	9	0.11
(3,1422)	1:A:21:VAL:HG12	1:A:27:ALA:HB3	9	0.11
(3,1422)	1:A:21:VAL:HG13	1:A:27:ALA:HB1	9	0.11
(3,1422)	1:A:21:VAL:HG13	1:A:27:ALA:HB2	9	0.11
(3,1422)	1:A:21:VAL:HG13	1:A:27:ALA:HB3	9	0.11
(3,1407)	1:A:95:ALA:HB1	1:A:18:ASN:H	7	0.11
(3,1407)	1:A:95:ALA:HB2	1:A:18:ASN:H	7	0.11
(3,1407)	1:A:95:ALA:HB3	1:A:18:ASN:H	7	0.11
(3,1407)	1:A:95:ALA:HB1	1:A:18:ASN:H	9	0.11
(3,1407)	1:A:95:ALA:HB2	1:A:18:ASN:H	9	0.11
(3,1407)	1:A:95:ALA:HB3	1:A:18:ASN:H	9	0.11
(3,1407)	1:A:95:ALA:HB1	1:A:18:ASN:H	21	0.11
(3,1407)	1:A:95:ALA:HB2	1:A:18:ASN:H	21	0.11
(3,1407)	1:A:95:ALA:HB3	1:A:18:ASN:H	21	0.11
(3,1407)	1:A:95:ALA:HB1	1:A:18:ASN:H	37	0.11
(3,1407)	1:A:95:ALA:HB2	1:A:18:ASN:H	37	0.11
(3,1407)	1:A:95:ALA:HB3	1:A:18:ASN:H	37	0.11
(3,1405)	1:A:95:ALA:HB1	1:A:96:GLU:H	14	0.11
(3,1405)	1:A:95:ALA:HB2	1:A:96:GLU:H	14	0.11
(3,1405)	1:A:95:ALA:HB3	1:A:96:GLU:H	14	0.11
(3,1405)	1:A:95:ALA:HB1	1:A:96:GLU:H	27	0.11
(3,1405)	1:A:95:ALA:HB2	1:A:96:GLU:H	27	0.11
(3,1405)	1:A:95:ALA:HB3	1:A:96:GLU:H	27	0.11
(3,1400)	1:A:95:ALA:HB1	1:A:94:THR:HA	28	0.11
(3,1400)	1:A:95:ALA:HB2	1:A:94:THR:HA	28	0.11
(3,1400)	1:A:95:ALA:HB3	1:A:94:THR:HA	28	0.11
(3,1391)	1:A:91:ALA:HB1	1:A:12:PHE:HZ	16	0.11
(3,1391)	1:A:91:ALA:HB2	1:A:12:PHE:HZ	16	0.11
(3,1391)	1:A:91:ALA:HB3	1:A:12:PHE:HZ	16	0.11
(3,1391)	1:A:91:ALA:HB1	1:A:12:PHE:HZ	26	0.11

*Continued on next page...*

*Continued from previous page...*

Key	Atom-1	Atom-2	Model ID	Violation (Å)
(3,1391)	1:A:91:ALA:HB2	1:A:12:PHE:HZ	26	0.11
(3,1391)	1:A:91:ALA:HB3	1:A:12:PHE:HZ	26	0.11
(3,1388)	1:A:91:ALA:HB1	1:A:83:ALA:HB1	5	0.11
(3,1388)	1:A:91:ALA:HB1	1:A:83:ALA:HB2	5	0.11
(3,1388)	1:A:91:ALA:HB1	1:A:83:ALA:HB3	5	0.11
(3,1388)	1:A:91:ALA:HB2	1:A:83:ALA:HB1	5	0.11
(3,1388)	1:A:91:ALA:HB2	1:A:83:ALA:HB2	5	0.11
(3,1388)	1:A:91:ALA:HB2	1:A:83:ALA:HB3	5	0.11
(3,1388)	1:A:91:ALA:HB3	1:A:83:ALA:HB1	5	0.11
(3,1388)	1:A:91:ALA:HB3	1:A:83:ALA:HB2	5	0.11
(3,1388)	1:A:91:ALA:HB3	1:A:83:ALA:HB3	5	0.11
(3,1388)	1:A:91:ALA:HB1	1:A:83:ALA:HB1	9	0.11
(3,1388)	1:A:91:ALA:HB1	1:A:83:ALA:HB2	9	0.11
(3,1388)	1:A:91:ALA:HB1	1:A:83:ALA:HB3	9	0.11
(3,1388)	1:A:91:ALA:HB2	1:A:83:ALA:HB1	9	0.11
(3,1388)	1:A:91:ALA:HB2	1:A:83:ALA:HB2	9	0.11
(3,1388)	1:A:91:ALA:HB2	1:A:83:ALA:HB3	9	0.11
(3,1388)	1:A:91:ALA:HB3	1:A:83:ALA:HB1	9	0.11
(3,1388)	1:A:91:ALA:HB3	1:A:83:ALA:HB2	9	0.11
(3,1388)	1:A:91:ALA:HB3	1:A:83:ALA:HB3	9	0.11
(3,1388)	1:A:91:ALA:HB1	1:A:83:ALA:HB1	14	0.11
(3,1388)	1:A:91:ALA:HB1	1:A:83:ALA:HB2	14	0.11
(3,1388)	1:A:91:ALA:HB1	1:A:83:ALA:HB3	14	0.11
(3,1388)	1:A:91:ALA:HB2	1:A:83:ALA:HB1	14	0.11
(3,1388)	1:A:91:ALA:HB2	1:A:83:ALA:HB2	14	0.11
(3,1388)	1:A:91:ALA:HB2	1:A:83:ALA:HB3	14	0.11
(3,1388)	1:A:91:ALA:HB3	1:A:83:ALA:HB1	14	0.11
(3,1388)	1:A:91:ALA:HB3	1:A:83:ALA:HB2	14	0.11
(3,1388)	1:A:91:ALA:HB3	1:A:83:ALA:HB3	14	0.11
(3,1388)	1:A:91:ALA:HB1	1:A:83:ALA:HB1	19	0.11
(3,1388)	1:A:91:ALA:HB1	1:A:83:ALA:HB2	19	0.11
(3,1388)	1:A:91:ALA:HB1	1:A:83:ALA:HB3	19	0.11
(3,1388)	1:A:91:ALA:HB2	1:A:83:ALA:HB1	19	0.11
(3,1388)	1:A:91:ALA:HB2	1:A:83:ALA:HB2	19	0.11
(3,1388)	1:A:91:ALA:HB2	1:A:83:ALA:HB3	19	0.11
(3,1388)	1:A:91:ALA:HB3	1:A:83:ALA:HB1	19	0.11
(3,1388)	1:A:91:ALA:HB3	1:A:83:ALA:HB2	19	0.11
(3,1388)	1:A:91:ALA:HB3	1:A:83:ALA:HB3	19	0.11
(3,1388)	1:A:91:ALA:HB1	1:A:83:ALA:HB1	22	0.11
(3,1388)	1:A:91:ALA:HB1	1:A:83:ALA:HB2	22	0.11
(3,1388)	1:A:91:ALA:HB1	1:A:83:ALA:HB3	22	0.11
(3,1388)	1:A:91:ALA:HB2	1:A:83:ALA:HB1	22	0.11

*Continued on next page...*

*Continued from previous page...*

Key	Atom-1	Atom-2	Model ID	Violation (Å)
(3,1388)	1:A:91:ALA:HB2	1:A:83:ALA:HB2	22	0.11
(3,1388)	1:A:91:ALA:HB2	1:A:83:ALA:HB3	22	0.11
(3,1388)	1:A:91:ALA:HB3	1:A:83:ALA:HB1	22	0.11
(3,1388)	1:A:91:ALA:HB3	1:A:83:ALA:HB2	22	0.11
(3,1388)	1:A:91:ALA:HB3	1:A:83:ALA:HB3	22	0.11
(3,1383)	1:A:83:ALA:HB1	1:A:91:ALA:HB1	5	0.11
(3,1383)	1:A:83:ALA:HB1	1:A:91:ALA:HB2	5	0.11
(3,1383)	1:A:83:ALA:HB1	1:A:91:ALA:HB3	5	0.11
(3,1383)	1:A:83:ALA:HB2	1:A:91:ALA:HB1	5	0.11
(3,1383)	1:A:83:ALA:HB2	1:A:91:ALA:HB2	5	0.11
(3,1383)	1:A:83:ALA:HB2	1:A:91:ALA:HB3	5	0.11
(3,1383)	1:A:83:ALA:HB3	1:A:91:ALA:HB1	5	0.11
(3,1383)	1:A:83:ALA:HB3	1:A:91:ALA:HB2	5	0.11
(3,1383)	1:A:83:ALA:HB3	1:A:91:ALA:HB3	5	0.11
(3,1383)	1:A:83:ALA:HB1	1:A:91:ALA:HB1	9	0.11
(3,1383)	1:A:83:ALA:HB1	1:A:91:ALA:HB2	9	0.11
(3,1383)	1:A:83:ALA:HB1	1:A:91:ALA:HB3	9	0.11
(3,1383)	1:A:83:ALA:HB2	1:A:91:ALA:HB1	9	0.11
(3,1383)	1:A:83:ALA:HB2	1:A:91:ALA:HB2	9	0.11
(3,1383)	1:A:83:ALA:HB2	1:A:91:ALA:HB3	9	0.11
(3,1383)	1:A:83:ALA:HB3	1:A:91:ALA:HB1	9	0.11
(3,1383)	1:A:83:ALA:HB3	1:A:91:ALA:HB2	9	0.11
(3,1383)	1:A:83:ALA:HB3	1:A:91:ALA:HB3	9	0.11
(3,1383)	1:A:83:ALA:HB1	1:A:91:ALA:HB1	14	0.11
(3,1383)	1:A:83:ALA:HB1	1:A:91:ALA:HB2	14	0.11
(3,1383)	1:A:83:ALA:HB1	1:A:91:ALA:HB3	14	0.11
(3,1383)	1:A:83:ALA:HB2	1:A:91:ALA:HB1	14	0.11
(3,1383)	1:A:83:ALA:HB2	1:A:91:ALA:HB2	14	0.11
(3,1383)	1:A:83:ALA:HB2	1:A:91:ALA:HB3	14	0.11
(3,1383)	1:A:83:ALA:HB3	1:A:91:ALA:HB1	14	0.11
(3,1383)	1:A:83:ALA:HB3	1:A:91:ALA:HB2	14	0.11
(3,1383)	1:A:83:ALA:HB3	1:A:91:ALA:HB3	14	0.11
(3,1383)	1:A:83:ALA:HB1	1:A:91:ALA:HB1	19	0.11
(3,1383)	1:A:83:ALA:HB1	1:A:91:ALA:HB2	19	0.11
(3,1383)	1:A:83:ALA:HB1	1:A:91:ALA:HB3	19	0.11
(3,1383)	1:A:83:ALA:HB2	1:A:91:ALA:HB1	19	0.11
(3,1383)	1:A:83:ALA:HB2	1:A:91:ALA:HB2	19	0.11
(3,1383)	1:A:83:ALA:HB2	1:A:91:ALA:HB3	19	0.11
(3,1383)	1:A:83:ALA:HB3	1:A:91:ALA:HB1	19	0.11
(3,1383)	1:A:83:ALA:HB3	1:A:91:ALA:HB2	19	0.11
(3,1383)	1:A:83:ALA:HB3	1:A:91:ALA:HB3	19	0.11
(3,1383)	1:A:83:ALA:HB1	1:A:91:ALA:HB1	22	0.11

*Continued on next page...*

*Continued from previous page...*

Key	Atom-1	Atom-2	Model ID	Violation (Å)
(3,1383)	1:A:83:ALA:HB1	1:A:91:ALA:HB2	22	0.11
(3,1383)	1:A:83:ALA:HB1	1:A:91:ALA:HB3	22	0.11
(3,1383)	1:A:83:ALA:HB2	1:A:91:ALA:HB1	22	0.11
(3,1383)	1:A:83:ALA:HB2	1:A:91:ALA:HB2	22	0.11
(3,1383)	1:A:83:ALA:HB2	1:A:91:ALA:HB3	22	0.11
(3,1383)	1:A:83:ALA:HB3	1:A:91:ALA:HB1	22	0.11
(3,1383)	1:A:83:ALA:HB3	1:A:91:ALA:HB2	22	0.11
(3,1383)	1:A:83:ALA:HB3	1:A:91:ALA:HB3	22	0.11
(3,1361)	1:A:16:ILE:HG21	1:A:16:ILE:HG13	7	0.11
(3,1361)	1:A:16:ILE:HG22	1:A:16:ILE:HG13	7	0.11
(3,1361)	1:A:16:ILE:HG23	1:A:16:ILE:HG13	7	0.11
(3,1361)	1:A:16:ILE:HG21	1:A:16:ILE:HG13	10	0.11
(3,1361)	1:A:16:ILE:HG22	1:A:16:ILE:HG13	10	0.11
(3,1361)	1:A:16:ILE:HG23	1:A:16:ILE:HG13	10	0.11
(3,1361)	1:A:16:ILE:HG21	1:A:16:ILE:HG13	15	0.11
(3,1361)	1:A:16:ILE:HG22	1:A:16:ILE:HG13	15	0.11
(3,1361)	1:A:16:ILE:HG23	1:A:16:ILE:HG13	15	0.11
(3,1361)	1:A:16:ILE:HG21	1:A:16:ILE:HG13	16	0.11
(3,1361)	1:A:16:ILE:HG22	1:A:16:ILE:HG13	16	0.11
(3,1361)	1:A:16:ILE:HG23	1:A:16:ILE:HG13	16	0.11
(3,1361)	1:A:16:ILE:HG21	1:A:16:ILE:HG13	22	0.11
(3,1361)	1:A:16:ILE:HG22	1:A:16:ILE:HG13	22	0.11
(3,1361)	1:A:16:ILE:HG23	1:A:16:ILE:HG13	22	0.11
(3,1361)	1:A:16:ILE:HG21	1:A:16:ILE:HG13	27	0.11
(3,1361)	1:A:16:ILE:HG22	1:A:16:ILE:HG13	27	0.11
(3,1361)	1:A:16:ILE:HG23	1:A:16:ILE:HG13	27	0.11
(3,1361)	1:A:16:ILE:HG21	1:A:16:ILE:HG13	28	0.11
(3,1361)	1:A:16:ILE:HG22	1:A:16:ILE:HG13	28	0.11
(3,1361)	1:A:16:ILE:HG23	1:A:16:ILE:HG13	28	0.11
(3,1361)	1:A:16:ILE:HG21	1:A:16:ILE:HG13	29	0.11
(3,1361)	1:A:16:ILE:HG22	1:A:16:ILE:HG13	29	0.11
(3,1361)	1:A:16:ILE:HG23	1:A:16:ILE:HG13	29	0.11
(3,1361)	1:A:16:ILE:HG21	1:A:16:ILE:HG13	37	0.11
(3,1361)	1:A:16:ILE:HG22	1:A:16:ILE:HG13	37	0.11
(3,1361)	1:A:16:ILE:HG23	1:A:16:ILE:HG13	37	0.11
(3,1347)	1:A:16:ILE:HD11	1:A:16:ILE:HA	3	0.11
(3,1347)	1:A:16:ILE:HD12	1:A:16:ILE:HA	3	0.11
(3,1347)	1:A:16:ILE:HD13	1:A:16:ILE:HA	3	0.11
(3,1347)	1:A:16:ILE:HD11	1:A:16:ILE:HA	6	0.11
(3,1347)	1:A:16:ILE:HD12	1:A:16:ILE:HA	6	0.11
(3,1347)	1:A:16:ILE:HD13	1:A:16:ILE:HA	6	0.11
(3,1347)	1:A:16:ILE:HD11	1:A:16:ILE:HA	14	0.11

*Continued on next page...*

*Continued from previous page...*

Key	Atom-1	Atom-2	Model ID	Violation (Å)
(3,1347)	1:A:16:ILE:HD12	1:A:16:ILE:HA	14	0.11
(3,1347)	1:A:16:ILE:HD13	1:A:16:ILE:HA	14	0.11
(3,1347)	1:A:16:ILE:HD11	1:A:16:ILE:HA	15	0.11
(3,1347)	1:A:16:ILE:HD12	1:A:16:ILE:HA	15	0.11
(3,1347)	1:A:16:ILE:HD13	1:A:16:ILE:HA	15	0.11
(3,1347)	1:A:16:ILE:HD11	1:A:16:ILE:HA	19	0.11
(3,1347)	1:A:16:ILE:HD12	1:A:16:ILE:HA	19	0.11
(3,1347)	1:A:16:ILE:HD13	1:A:16:ILE:HA	19	0.11
(3,1347)	1:A:16:ILE:HD11	1:A:16:ILE:HA	20	0.11
(3,1347)	1:A:16:ILE:HD12	1:A:16:ILE:HA	20	0.11
(3,1347)	1:A:16:ILE:HD13	1:A:16:ILE:HA	20	0.11
(3,1347)	1:A:16:ILE:HD11	1:A:16:ILE:HA	23	0.11
(3,1347)	1:A:16:ILE:HD12	1:A:16:ILE:HA	23	0.11
(3,1347)	1:A:16:ILE:HD13	1:A:16:ILE:HA	23	0.11
(3,1347)	1:A:16:ILE:HD11	1:A:16:ILE:HA	40	0.11
(3,1347)	1:A:16:ILE:HD12	1:A:16:ILE:HA	40	0.11
(3,1347)	1:A:16:ILE:HD13	1:A:16:ILE:HA	40	0.11
(3,1299)	1:A:40:VAL:HB	1:A:41:THR:H	7	0.11
(3,1299)	1:A:40:VAL:HB	1:A:41:THR:H	8	0.11
(3,1299)	1:A:40:VAL:HB	1:A:41:THR:H	14	0.11
(3,1299)	1:A:40:VAL:HB	1:A:41:THR:H	21	0.11
(3,1299)	1:A:40:VAL:HB	1:A:41:THR:H	25	0.11
(3,1299)	1:A:40:VAL:HB	1:A:41:THR:H	30	0.11
(3,1299)	1:A:40:VAL:HB	1:A:41:THR:H	33	0.11
(3,1299)	1:A:40:VAL:HB	1:A:41:THR:H	37	0.11
(3,1295)	1:A:40:VAL:HB	1:A:81:VAL:HG21	22	0.11
(3,1295)	1:A:40:VAL:HB	1:A:81:VAL:HG22	22	0.11
(3,1295)	1:A:40:VAL:HB	1:A:81:VAL:HG23	22	0.11
(3,1295)	1:A:40:VAL:HB	1:A:81:VAL:HG21	32	0.11
(3,1295)	1:A:40:VAL:HB	1:A:81:VAL:HG22	32	0.11
(3,1295)	1:A:40:VAL:HB	1:A:81:VAL:HG23	32	0.11
(3,1295)	1:A:40:VAL:HB	1:A:81:VAL:HG21	33	0.11
(3,1295)	1:A:40:VAL:HB	1:A:81:VAL:HG22	33	0.11
(3,1295)	1:A:40:VAL:HB	1:A:81:VAL:HG23	33	0.11
(3,1295)	1:A:40:VAL:HB	1:A:81:VAL:HG21	37	0.11
(3,1295)	1:A:40:VAL:HB	1:A:81:VAL:HG22	37	0.11
(3,1295)	1:A:40:VAL:HB	1:A:81:VAL:HG23	37	0.11
(3,1294)	1:A:40:VAL:HG21	1:A:83:ALA:HB1	2	0.11
(3,1294)	1:A:40:VAL:HG21	1:A:83:ALA:HB2	2	0.11
(3,1294)	1:A:40:VAL:HG21	1:A:83:ALA:HB3	2	0.11
(3,1294)	1:A:40:VAL:HG22	1:A:83:ALA:HB1	2	0.11
(3,1294)	1:A:40:VAL:HG22	1:A:83:ALA:HB2	2	0.11

*Continued on next page...*

*Continued from previous page...*

Key	Atom-1	Atom-2	Model ID	Violation (Å)
(3,1294)	1:A:40:VAL:HG22	1:A:83:ALA:HB3	2	0.11
(3,1294)	1:A:40:VAL:HG23	1:A:83:ALA:HB1	2	0.11
(3,1294)	1:A:40:VAL:HG23	1:A:83:ALA:HB2	2	0.11
(3,1294)	1:A:40:VAL:HG23	1:A:83:ALA:HB3	2	0.11
(3,1294)	1:A:40:VAL:HG21	1:A:83:ALA:HB1	13	0.11
(3,1294)	1:A:40:VAL:HG21	1:A:83:ALA:HB2	13	0.11
(3,1294)	1:A:40:VAL:HG21	1:A:83:ALA:HB3	13	0.11
(3,1294)	1:A:40:VAL:HG22	1:A:83:ALA:HB1	13	0.11
(3,1294)	1:A:40:VAL:HG22	1:A:83:ALA:HB2	13	0.11
(3,1294)	1:A:40:VAL:HG22	1:A:83:ALA:HB3	13	0.11
(3,1294)	1:A:40:VAL:HG23	1:A:83:ALA:HB1	13	0.11
(3,1294)	1:A:40:VAL:HG23	1:A:83:ALA:HB2	13	0.11
(3,1294)	1:A:40:VAL:HG23	1:A:83:ALA:HB3	13	0.11
(3,1294)	1:A:40:VAL:HG21	1:A:83:ALA:HB1	14	0.11
(3,1294)	1:A:40:VAL:HG21	1:A:83:ALA:HB2	14	0.11
(3,1294)	1:A:40:VAL:HG21	1:A:83:ALA:HB3	14	0.11
(3,1294)	1:A:40:VAL:HG22	1:A:83:ALA:HB1	14	0.11
(3,1294)	1:A:40:VAL:HG22	1:A:83:ALA:HB2	14	0.11
(3,1294)	1:A:40:VAL:HG22	1:A:83:ALA:HB3	14	0.11
(3,1294)	1:A:40:VAL:HG23	1:A:83:ALA:HB1	14	0.11
(3,1294)	1:A:40:VAL:HG23	1:A:83:ALA:HB2	14	0.11
(3,1294)	1:A:40:VAL:HG23	1:A:83:ALA:HB3	14	0.11
(3,1293)	1:A:40:VAL:HG21	1:A:42:TRP:HE1	12	0.11
(3,1293)	1:A:40:VAL:HG22	1:A:42:TRP:HE1	12	0.11
(3,1293)	1:A:40:VAL:HG23	1:A:42:TRP:HE1	12	0.11
(3,1282)	1:A:81:VAL:HG21	1:A:40:VAL:HB	22	0.11
(3,1282)	1:A:81:VAL:HG22	1:A:40:VAL:HB	22	0.11
(3,1282)	1:A:81:VAL:HG23	1:A:40:VAL:HB	22	0.11
(3,1282)	1:A:81:VAL:HG21	1:A:40:VAL:HB	32	0.11
(3,1282)	1:A:81:VAL:HG22	1:A:40:VAL:HB	32	0.11
(3,1282)	1:A:81:VAL:HG23	1:A:40:VAL:HB	32	0.11
(3,1282)	1:A:81:VAL:HG21	1:A:40:VAL:HB	33	0.11
(3,1282)	1:A:81:VAL:HG22	1:A:40:VAL:HB	33	0.11
(3,1282)	1:A:81:VAL:HG23	1:A:40:VAL:HB	33	0.11
(3,1282)	1:A:81:VAL:HG21	1:A:40:VAL:HB	37	0.11
(3,1282)	1:A:81:VAL:HG22	1:A:40:VAL:HB	37	0.11
(3,1282)	1:A:81:VAL:HG23	1:A:40:VAL:HB	37	0.11
(3,1272)	1:A:94:THR:HG21	1:A:78:VAL:HG11	16	0.11
(3,1272)	1:A:94:THR:HG21	1:A:78:VAL:HG12	16	0.11
(3,1272)	1:A:94:THR:HG21	1:A:78:VAL:HG13	16	0.11
(3,1272)	1:A:94:THR:HG22	1:A:78:VAL:HG11	16	0.11
(3,1272)	1:A:94:THR:HG22	1:A:78:VAL:HG12	16	0.11

*Continued on next page...*



*Continued from previous page...*

Key	Atom-1	Atom-2	Model ID	Violation (Å)
(3,1272)	1:A:94:THR:HG22	1:A:78:VAL:HG13	16	0.11
(3,1272)	1:A:94:THR:HG23	1:A:78:VAL:HG11	16	0.11
(3,1272)	1:A:94:THR:HG23	1:A:78:VAL:HG12	16	0.11
(3,1272)	1:A:94:THR:HG23	1:A:78:VAL:HG13	16	0.11
(3,1268)	1:A:94:THR:HG21	1:A:93:SER:HA	31	0.11
(3,1268)	1:A:94:THR:HG22	1:A:93:SER:HA	31	0.11
(3,1268)	1:A:94:THR:HG23	1:A:93:SER:HA	31	0.11
(3,1265)	1:A:67:THR:HG21	1:A:56:ASN:H	11	0.11
(3,1265)	1:A:67:THR:HG22	1:A:56:ASN:H	11	0.11
(3,1265)	1:A:67:THR:HG23	1:A:56:ASN:H	11	0.11
(3,1265)	1:A:67:THR:HG21	1:A:56:ASN:H	22	0.11
(3,1265)	1:A:67:THR:HG22	1:A:56:ASN:H	22	0.11
(3,1265)	1:A:67:THR:HG23	1:A:56:ASN:H	22	0.11
(3,1265)	1:A:67:THR:HG21	1:A:56:ASN:H	25	0.11
(3,1265)	1:A:67:THR:HG22	1:A:56:ASN:H	25	0.11
(3,1265)	1:A:67:THR:HG23	1:A:56:ASN:H	25	0.11
(3,1265)	1:A:67:THR:HG21	1:A:56:ASN:H	30	0.11
(3,1265)	1:A:67:THR:HG22	1:A:56:ASN:H	30	0.11
(3,1265)	1:A:67:THR:HG23	1:A:56:ASN:H	30	0.11
(3,1252)	1:A:28:THR:HG21	1:A:67:THR:HG21	34	0.11
(3,1252)	1:A:28:THR:HG21	1:A:67:THR:HG22	34	0.11
(3,1252)	1:A:28:THR:HG21	1:A:67:THR:HG23	34	0.11
(3,1252)	1:A:28:THR:HG22	1:A:67:THR:HG21	34	0.11
(3,1252)	1:A:28:THR:HG22	1:A:67:THR:HG22	34	0.11
(3,1252)	1:A:28:THR:HG22	1:A:67:THR:HG23	34	0.11
(3,1252)	1:A:28:THR:HG23	1:A:67:THR:HG21	34	0.11
(3,1252)	1:A:28:THR:HG23	1:A:67:THR:HG22	34	0.11
(3,1252)	1:A:28:THR:HG23	1:A:67:THR:HG23	34	0.11
(3,1248)	1:A:28:THR:HG21	1:A:30:GLU:H	4	0.11
(3,1248)	1:A:28:THR:HG22	1:A:30:GLU:H	4	0.11
(3,1248)	1:A:28:THR:HG23	1:A:30:GLU:H	4	0.11
(3,1248)	1:A:28:THR:HG21	1:A:30:GLU:H	11	0.11
(3,1248)	1:A:28:THR:HG22	1:A:30:GLU:H	11	0.11
(3,1248)	1:A:28:THR:HG23	1:A:30:GLU:H	11	0.11
(3,1248)	1:A:28:THR:HG21	1:A:30:GLU:H	16	0.11
(3,1248)	1:A:28:THR:HG22	1:A:30:GLU:H	16	0.11
(3,1248)	1:A:28:THR:HG23	1:A:30:GLU:H	16	0.11
(3,1248)	1:A:28:THR:HG21	1:A:30:GLU:H	27	0.11
(3,1248)	1:A:28:THR:HG22	1:A:30:GLU:H	27	0.11
(3,1248)	1:A:28:THR:HG23	1:A:30:GLU:H	27	0.11
(3,1243)	1:A:13:THR:HG21	1:A:34:SER:H	7	0.11
(3,1243)	1:A:13:THR:HG22	1:A:34:SER:H	7	0.11

*Continued on next page...*

*Continued from previous page...*

Key	Atom-1	Atom-2	Model ID	Violation (Å)
(3,1243)	1:A:13:THR:HG23	1:A:34:SER:H	7	0.11
(3,1243)	1:A:13:THR:HG21	1:A:34:SER:H	40	0.11
(3,1243)	1:A:13:THR:HG22	1:A:34:SER:H	40	0.11
(3,1243)	1:A:13:THR:HG23	1:A:34:SER:H	40	0.11
(3,1240)	1:A:13:THR:HG21	1:A:34:SER:HB3	2	0.11
(3,1240)	1:A:13:THR:HG22	1:A:34:SER:HB3	2	0.11
(3,1240)	1:A:13:THR:HG23	1:A:34:SER:HB3	2	0.11
(3,1240)	1:A:13:THR:HG21	1:A:34:SER:HB3	12	0.11
(3,1240)	1:A:13:THR:HG22	1:A:34:SER:HB3	12	0.11
(3,1240)	1:A:13:THR:HG23	1:A:34:SER:HB3	12	0.11
(3,1240)	1:A:13:THR:HG21	1:A:34:SER:HB3	19	0.11
(3,1240)	1:A:13:THR:HG22	1:A:34:SER:HB3	19	0.11
(3,1240)	1:A:13:THR:HG23	1:A:34:SER:HB3	19	0.11
(3,1230)	1:A:101:LEU:H	1:A:22:SER:HA	3	0.11
(3,1230)	1:A:101:LEU:H	1:A:22:SER:HA	13	0.11
(3,1226)	1:A:97:LEU:H	1:A:97:LEU:HD21	2	0.11
(3,1226)	1:A:97:LEU:H	1:A:97:LEU:HD22	2	0.11
(3,1226)	1:A:97:LEU:H	1:A:97:LEU:HD23	2	0.11
(3,1226)	1:A:97:LEU:H	1:A:97:LEU:HD21	5	0.11
(3,1226)	1:A:97:LEU:H	1:A:97:LEU:HD22	5	0.11
(3,1226)	1:A:97:LEU:H	1:A:97:LEU:HD23	5	0.11
(3,1226)	1:A:97:LEU:H	1:A:97:LEU:HD21	21	0.11
(3,1226)	1:A:97:LEU:H	1:A:97:LEU:HD22	21	0.11
(3,1226)	1:A:97:LEU:H	1:A:97:LEU:HD23	21	0.11
(3,1226)	1:A:97:LEU:H	1:A:97:LEU:HD21	24	0.11
(3,1226)	1:A:97:LEU:H	1:A:97:LEU:HD22	24	0.11
(3,1226)	1:A:97:LEU:H	1:A:97:LEU:HD23	24	0.11
(3,1226)	1:A:97:LEU:H	1:A:97:LEU:HD21	30	0.11
(3,1226)	1:A:97:LEU:H	1:A:97:LEU:HD22	30	0.11
(3,1226)	1:A:97:LEU:H	1:A:97:LEU:HD23	30	0.11
(3,1226)	1:A:97:LEU:H	1:A:97:LEU:HD21	31	0.11
(3,1226)	1:A:97:LEU:H	1:A:97:LEU:HD22	31	0.11
(3,1226)	1:A:97:LEU:H	1:A:97:LEU:HD23	31	0.11
(3,1226)	1:A:97:LEU:H	1:A:97:LEU:HD21	32	0.11
(3,1226)	1:A:97:LEU:H	1:A:97:LEU:HD22	32	0.11
(3,1226)	1:A:97:LEU:H	1:A:97:LEU:HD23	32	0.11
(3,1226)	1:A:97:LEU:H	1:A:97:LEU:HD21	33	0.11
(3,1226)	1:A:97:LEU:H	1:A:97:LEU:HD22	33	0.11
(3,1226)	1:A:97:LEU:H	1:A:97:LEU:HD23	33	0.11
(3,1226)	1:A:97:LEU:H	1:A:97:LEU:HD21	35	0.11
(3,1226)	1:A:97:LEU:H	1:A:97:LEU:HD22	35	0.11
(3,1226)	1:A:97:LEU:H	1:A:97:LEU:HD23	35	0.11

*Continued on next page...*

*Continued from previous page...*

Key	Atom-1	Atom-2	Model ID	Violation (Å)
(3,1226)	1:A:97:LEU:H	1:A:97:LEU:HD21	36	0.11
(3,1226)	1:A:97:LEU:H	1:A:97:LEU:HD22	36	0.11
(3,1226)	1:A:97:LEU:H	1:A:97:LEU:HD23	36	0.11
(3,1226)	1:A:97:LEU:H	1:A:97:LEU:HD21	38	0.11
(3,1226)	1:A:97:LEU:H	1:A:97:LEU:HD22	38	0.11
(3,1226)	1:A:97:LEU:H	1:A:97:LEU:HD23	38	0.11
(3,1221)	1:A:69:HIS:H	1:A:56:ASN:H	31	0.11
(3,1221)	1:A:69:HIS:H	1:A:56:ASN:H	34	0.11
(3,1221)	1:A:69:HIS:H	1:A:56:ASN:H	40	0.11
(3,1217)	1:A:66:MET:H	1:A:28:THR:HA	8	0.11
(3,1217)	1:A:66:MET:H	1:A:28:THR:HA	9	0.11
(3,1217)	1:A:66:MET:H	1:A:28:THR:HA	30	0.11
(3,1217)	1:A:66:MET:H	1:A:28:THR:HA	33	0.11
(3,1217)	1:A:66:MET:H	1:A:28:THR:HA	34	0.11
(3,1217)	1:A:66:MET:H	1:A:28:THR:HA	40	0.11
(3,1212)	1:A:56:ASN:H	1:A:66:MET:HG2	32	0.11
(3,1208)	1:A:42:TRP:H	1:A:57:PHE:HE1	7	0.11
(3,1208)	1:A:42:TRP:H	1:A:57:PHE:HE2	7	0.11
(3,1208)	1:A:42:TRP:H	1:A:57:PHE:HE1	29	0.11
(3,1208)	1:A:42:TRP:H	1:A:57:PHE:HE2	29	0.11
(3,1208)	1:A:42:TRP:H	1:A:57:PHE:HE1	39	0.11
(3,1208)	1:A:42:TRP:H	1:A:57:PHE:HE2	39	0.11
(3,1201)	1:A:33:VAL:H	1:A:63:CYS:HA	4	0.11
(3,1180)	1:A:47:THR:H	1:A:44:LYS:HB3	3	0.11
(3,1180)	1:A:47:THR:H	1:A:44:LYS:HB3	22	0.11
(3,1180)	1:A:47:THR:H	1:A:44:LYS:HB3	24	0.11
(3,1180)	1:A:47:THR:H	1:A:44:LYS:HB3	40	0.11
(3,1152)	1:A:54:LYS:H	1:A:53:GLN:HG3	4	0.11
(3,1152)	1:A:54:LYS:H	1:A:53:GLN:HG3	13	0.11
(3,1152)	1:A:54:LYS:H	1:A:53:GLN:HG3	39	0.11
(3,1152)	1:A:54:LYS:H	1:A:53:GLN:HG3	40	0.11
(3,1131)	1:A:40:VAL:H	1:A:83:ALA:HB1	7	0.11
(3,1131)	1:A:40:VAL:H	1:A:83:ALA:HB2	7	0.11
(3,1131)	1:A:40:VAL:H	1:A:83:ALA:HB3	7	0.11
(3,113)	1:A:63:CYS:H	1:A:60:ASP:H	9	0.11
(3,113)	1:A:63:CYS:H	1:A:60:ASP:H	31	0.11
(3,1063)	1:A:71:VAL:H	1:A:25:GLN:H	5	0.11
(3,1051)	1:A:26:SER:H	1:A:25:GLN:HG2	17	0.11
(3,1036)	1:A:56:ASN:HD22	1:A:56:ASN:HA	7	0.11
(3,1019)	1:A:48:GLU:H	1:A:48:GLU:HG3	1	0.11
(3,1019)	1:A:48:GLU:H	1:A:48:GLU:HG3	4	0.11
(3,1019)	1:A:48:GLU:H	1:A:48:GLU:HG3	23	0.11

*Continued on next page...*

*Continued from previous page...*

Key	Atom-1	Atom-2	Model ID	Violation (Å)
(3,1019)	1:A:48:GLU:H	1:A:48:GLU:HG3	26	0.11
(1,997)	1:A:79:TYR:H	1:A:94:THR:HG21	3	0.11
(1,997)	1:A:79:TYR:H	1:A:94:THR:HG22	3	0.11
(1,997)	1:A:79:TYR:H	1:A:94:THR:HG23	3	0.11
(1,997)	1:A:79:TYR:H	1:A:94:THR:HG21	4	0.11
(1,997)	1:A:79:TYR:H	1:A:94:THR:HG22	4	0.11
(1,997)	1:A:79:TYR:H	1:A:94:THR:HG23	4	0.11
(1,997)	1:A:79:TYR:H	1:A:94:THR:HG21	15	0.11
(1,997)	1:A:79:TYR:H	1:A:94:THR:HG22	15	0.11
(1,997)	1:A:79:TYR:H	1:A:94:THR:HG23	15	0.11
(1,997)	1:A:79:TYR:H	1:A:94:THR:HG21	22	0.11
(1,997)	1:A:79:TYR:H	1:A:94:THR:HG22	22	0.11
(1,997)	1:A:79:TYR:H	1:A:94:THR:HG23	22	0.11
(1,997)	1:A:79:TYR:H	1:A:94:THR:HG21	25	0.11
(1,997)	1:A:79:TYR:H	1:A:94:THR:HG22	25	0.11
(1,997)	1:A:79:TYR:H	1:A:94:THR:HG23	25	0.11
(1,997)	1:A:79:TYR:H	1:A:94:THR:HG21	30	0.11
(1,997)	1:A:79:TYR:H	1:A:94:THR:HG22	30	0.11
(1,997)	1:A:79:TYR:H	1:A:94:THR:HG23	30	0.11
(1,987)	1:A:12:PHE:H	1:A:11:GLN:HB2	3	0.11
(1,987)	1:A:12:PHE:H	1:A:11:GLN:HB2	4	0.11
(1,987)	1:A:12:PHE:H	1:A:11:GLN:HB2	8	0.11
(1,987)	1:A:12:PHE:H	1:A:11:GLN:HB2	14	0.11
(1,987)	1:A:12:PHE:H	1:A:11:GLN:HB2	15	0.11
(1,987)	1:A:12:PHE:H	1:A:11:GLN:HB2	17	0.11
(1,967)	1:A:21:VAL:H	1:A:99:GLY:HA3	14	0.11
(1,967)	1:A:21:VAL:H	1:A:99:GLY:HA3	16	0.11
(1,967)	1:A:21:VAL:H	1:A:99:GLY:HA3	27	0.11
(1,967)	1:A:21:VAL:H	1:A:99:GLY:HA3	28	0.11
(1,941)	1:A:34:SER:H	1:A:12:PHE:HA	12	0.11
(1,941)	1:A:34:SER:H	1:A:12:PHE:HA	17	0.11
(1,941)	1:A:34:SER:H	1:A:12:PHE:HA	18	0.11
(1,941)	1:A:34:SER:H	1:A:12:PHE:HA	24	0.11
(1,941)	1:A:34:SER:H	1:A:12:PHE:HA	26	0.11
(1,941)	1:A:34:SER:H	1:A:12:PHE:HA	36	0.11
(1,933)	1:A:98:LYS:H	1:A:20:VAL:HG11	3	0.11
(1,933)	1:A:98:LYS:H	1:A:20:VAL:HG12	3	0.11
(1,933)	1:A:98:LYS:H	1:A:20:VAL:HG13	3	0.11
(1,933)	1:A:98:LYS:H	1:A:20:VAL:HG11	6	0.11
(1,933)	1:A:98:LYS:H	1:A:20:VAL:HG12	6	0.11
(1,933)	1:A:98:LYS:H	1:A:20:VAL:HG13	6	0.11
(1,933)	1:A:98:LYS:H	1:A:20:VAL:HG11	8	0.11

*Continued on next page...*

*Continued from previous page...*

Key	Atom-1	Atom-2	Model ID	Violation (Å)
(1,933)	1:A:98:LYS:H	1:A:20:VAL:HG12	8	0.11
(1,933)	1:A:98:LYS:H	1:A:20:VAL:HG13	8	0.11
(1,933)	1:A:98:LYS:H	1:A:20:VAL:HG11	16	0.11
(1,933)	1:A:98:LYS:H	1:A:20:VAL:HG12	16	0.11
(1,933)	1:A:98:LYS:H	1:A:20:VAL:HG13	16	0.11
(1,933)	1:A:98:LYS:H	1:A:20:VAL:HG11	25	0.11
(1,933)	1:A:98:LYS:H	1:A:20:VAL:HG12	25	0.11
(1,933)	1:A:98:LYS:H	1:A:20:VAL:HG13	25	0.11
(1,933)	1:A:98:LYS:H	1:A:20:VAL:HG11	29	0.11
(1,933)	1:A:98:LYS:H	1:A:20:VAL:HG12	29	0.11
(1,933)	1:A:98:LYS:H	1:A:20:VAL:HG13	29	0.11
(1,933)	1:A:98:LYS:H	1:A:20:VAL:HG11	32	0.11
(1,933)	1:A:98:LYS:H	1:A:20:VAL:HG12	32	0.11
(1,933)	1:A:98:LYS:H	1:A:20:VAL:HG13	32	0.11
(1,899)	1:A:44:LYS:H	1:A:43:TYR:HB2	3	0.11
(1,899)	1:A:44:LYS:H	1:A:43:TYR:HB2	10	0.11
(1,899)	1:A:44:LYS:H	1:A:43:TYR:HB2	13	0.11
(1,899)	1:A:44:LYS:H	1:A:43:TYR:HB2	15	0.11
(1,899)	1:A:44:LYS:H	1:A:43:TYR:HB2	18	0.11
(1,899)	1:A:44:LYS:H	1:A:43:TYR:HB2	26	0.11
(1,899)	1:A:44:LYS:H	1:A:43:TYR:HB2	27	0.11
(1,899)	1:A:44:LYS:H	1:A:43:TYR:HB2	29	0.11
(1,899)	1:A:44:LYS:H	1:A:43:TYR:HB2	32	0.11
(1,899)	1:A:44:LYS:H	1:A:43:TYR:HB2	35	0.11
(1,899)	1:A:44:LYS:H	1:A:43:TYR:HB2	37	0.11
(1,889)	1:A:80:SER:H	1:A:79:TYR:HB2	2	0.11
(1,889)	1:A:80:SER:H	1:A:79:TYR:HB2	5	0.11
(1,889)	1:A:80:SER:H	1:A:79:TYR:HB2	11	0.11
(1,889)	1:A:80:SER:H	1:A:79:TYR:HB2	12	0.11
(1,889)	1:A:80:SER:H	1:A:79:TYR:HB2	17	0.11
(1,889)	1:A:80:SER:H	1:A:79:TYR:HB2	19	0.11
(1,889)	1:A:80:SER:H	1:A:79:TYR:HB2	25	0.11
(1,889)	1:A:80:SER:H	1:A:79:TYR:HB2	26	0.11
(1,889)	1:A:80:SER:H	1:A:79:TYR:HB2	36	0.11
(1,888)	1:A:80:SER:H	1:A:43:TYR:HB3	38	0.11
(1,879)	1:A:30:GLU:H	1:A:29:PHE:HB2	12	0.11
(1,863)	1:A:86:GLU:H	1:A:85:LEU:HB3	29	0.11
(1,863)	1:A:86:GLU:H	1:A:85:LEU:HB3	34	0.11
(1,860)	1:A:86:GLU:H	1:A:85:LEU:HA	3	0.11
(1,849)	1:A:83:ALA:H	1:A:91:ALA:HB1	11	0.11
(1,849)	1:A:83:ALA:H	1:A:91:ALA:HB2	11	0.11
(1,849)	1:A:83:ALA:H	1:A:91:ALA:HB3	11	0.11

*Continued on next page...*

*Continued from previous page...*

Key	Atom-1	Atom-2	Model ID	Violation (Å)
(1,814)	1:A:25:GLN:H	1:A:71:VAL:HG21	17	0.11
(1,814)	1:A:25:GLN:H	1:A:71:VAL:HG22	17	0.11
(1,814)	1:A:25:GLN:H	1:A:71:VAL:HG23	17	0.11
(1,813)	1:A:25:GLN:H	1:A:25:GLN:HG3	4	0.11
(1,810)	1:A:25:GLN:H	1:A:71:VAL:HB	13	0.11
(1,810)	1:A:25:GLN:H	1:A:71:VAL:HB	19	0.11
(1,810)	1:A:25:GLN:H	1:A:71:VAL:HB	25	0.11
(1,810)	1:A:25:GLN:H	1:A:71:VAL:HB	27	0.11
(1,742)	1:A:76:GLU:H	1:A:77:GLY:H	3	0.11
(1,742)	1:A:76:GLU:H	1:A:77:GLY:H	10	0.11
(1,742)	1:A:76:GLU:H	1:A:77:GLY:H	14	0.11
(1,742)	1:A:76:GLU:H	1:A:77:GLY:H	16	0.11
(1,742)	1:A:76:GLU:H	1:A:77:GLY:H	17	0.11
(1,726)	1:A:49:LEU:H	1:A:48:GLU:HG3	4	0.11
(1,726)	1:A:49:LEU:H	1:A:48:GLU:HG3	5	0.11
(1,726)	1:A:49:LEU:H	1:A:48:GLU:HG3	19	0.11
(1,726)	1:A:49:LEU:H	1:A:48:GLU:HG3	21	0.11
(1,726)	1:A:49:LEU:H	1:A:48:GLU:HG3	32	0.11
(1,726)	1:A:49:LEU:H	1:A:48:GLU:HG3	34	0.11
(1,726)	1:A:49:LEU:H	1:A:48:GLU:HG3	36	0.11
(1,709)	1:A:16:ILE:H	1:A:31:CYS:HB2	11	0.11
(1,709)	1:A:16:ILE:H	1:A:31:CYS:HB2	14	0.11
(1,709)	1:A:16:ILE:H	1:A:31:CYS:HB2	25	0.11
(1,709)	1:A:16:ILE:H	1:A:31:CYS:HB2	35	0.11
(1,666)	1:A:72:THR:H	1:A:72:THR:HB	2	0.11
(1,666)	1:A:72:THR:H	1:A:72:THR:HB	3	0.11
(1,666)	1:A:72:THR:H	1:A:72:THR:HB	4	0.11
(1,666)	1:A:72:THR:H	1:A:72:THR:HB	5	0.11
(1,666)	1:A:72:THR:H	1:A:72:THR:HB	6	0.11
(1,666)	1:A:72:THR:H	1:A:72:THR:HB	11	0.11
(1,666)	1:A:72:THR:H	1:A:72:THR:HB	12	0.11
(1,666)	1:A:72:THR:H	1:A:72:THR:HB	13	0.11
(1,666)	1:A:72:THR:H	1:A:72:THR:HB	14	0.11
(1,666)	1:A:72:THR:H	1:A:72:THR:HB	15	0.11
(1,666)	1:A:72:THR:H	1:A:72:THR:HB	16	0.11
(1,666)	1:A:72:THR:H	1:A:72:THR:HB	21	0.11
(1,666)	1:A:72:THR:H	1:A:72:THR:HB	22	0.11
(1,666)	1:A:72:THR:H	1:A:72:THR:HB	25	0.11
(1,666)	1:A:72:THR:H	1:A:72:THR:HB	26	0.11
(1,666)	1:A:72:THR:H	1:A:72:THR:HB	32	0.11
(1,666)	1:A:72:THR:H	1:A:72:THR:HB	37	0.11
(1,666)	1:A:72:THR:H	1:A:72:THR:HB	38	0.11

*Continued on next page...*

*Continued from previous page...*

Key	Atom-1	Atom-2	Model ID	Violation (Å)
(1,653)	1:A:100:GLU:H	1:A:100:GLU:HG2	1	0.11
(1,653)	1:A:100:GLU:H	1:A:100:GLU:HG2	3	0.11
(1,653)	1:A:100:GLU:H	1:A:100:GLU:HG2	8	0.11
(1,653)	1:A:100:GLU:H	1:A:100:GLU:HG2	21	0.11
(1,653)	1:A:100:GLU:H	1:A:100:GLU:HG2	25	0.11
(1,653)	1:A:100:GLU:H	1:A:100:GLU:HG2	28	0.11
(1,653)	1:A:100:GLU:H	1:A:100:GLU:HG2	31	0.11
(1,653)	1:A:100:GLU:H	1:A:100:GLU:HG2	32	0.11
(1,653)	1:A:100:GLU:H	1:A:100:GLU:HG2	38	0.11
(1,650)	1:A:100:GLU:H	1:A:99:GLY:HA3	22	0.11
(1,609)	1:A:43:TYR:H	1:A:42:TRP:HB2	10	0.11
(1,595)	1:A:3:ASP:H	1:A:2:ILE:HG21	14	0.11
(1,595)	1:A:3:ASP:H	1:A:2:ILE:HG22	14	0.11
(1,595)	1:A:3:ASP:H	1:A:2:ILE:HG23	14	0.11
(1,567)	1:A:47:THR:H	1:A:47:THR:HG21	9	0.11
(1,567)	1:A:47:THR:H	1:A:47:THR:HG22	9	0.11
(1,567)	1:A:47:THR:H	1:A:47:THR:HG23	9	0.11
(1,567)	1:A:47:THR:H	1:A:47:THR:HG21	17	0.11
(1,567)	1:A:47:THR:H	1:A:47:THR:HG22	17	0.11
(1,567)	1:A:47:THR:H	1:A:47:THR:HG23	17	0.11
(1,567)	1:A:47:THR:H	1:A:47:THR:HG21	28	0.11
(1,567)	1:A:47:THR:H	1:A:47:THR:HG22	28	0.11
(1,567)	1:A:47:THR:H	1:A:47:THR:HG23	28	0.11
(1,567)	1:A:47:THR:H	1:A:47:THR:HG21	29	0.11
(1,567)	1:A:47:THR:H	1:A:47:THR:HG22	29	0.11
(1,567)	1:A:47:THR:H	1:A:47:THR:HG23	29	0.11
(1,558)	1:A:47:THR:H	1:A:43:TYR:HD1	18	0.11
(1,558)	1:A:47:THR:H	1:A:43:TYR:HD2	18	0.11
(1,551)	1:A:71:VAL:H	1:A:71:VAL:HG11	2	0.11
(1,551)	1:A:71:VAL:H	1:A:71:VAL:HG12	2	0.11
(1,551)	1:A:71:VAL:H	1:A:71:VAL:HG13	2	0.11
(1,551)	1:A:71:VAL:H	1:A:71:VAL:HG11	4	0.11
(1,551)	1:A:71:VAL:H	1:A:71:VAL:HG12	4	0.11
(1,551)	1:A:71:VAL:H	1:A:71:VAL:HG13	4	0.11
(1,551)	1:A:71:VAL:H	1:A:71:VAL:HG11	5	0.11
(1,551)	1:A:71:VAL:H	1:A:71:VAL:HG12	5	0.11
(1,551)	1:A:71:VAL:H	1:A:71:VAL:HG13	5	0.11
(1,551)	1:A:71:VAL:H	1:A:71:VAL:HG11	7	0.11
(1,551)	1:A:71:VAL:H	1:A:71:VAL:HG12	7	0.11
(1,551)	1:A:71:VAL:H	1:A:71:VAL:HG13	7	0.11
(1,551)	1:A:71:VAL:H	1:A:71:VAL:HG11	8	0.11
(1,551)	1:A:71:VAL:H	1:A:71:VAL:HG12	8	0.11

*Continued on next page...*

*Continued from previous page...*

Key	Atom-1	Atom-2	Model ID	Violation (Å)
(1,551)	1:A:71:VAL:H	1:A:71:VAL:HG13	8	0.11
(1,551)	1:A:71:VAL:H	1:A:71:VAL:HG11	10	0.11
(1,551)	1:A:71:VAL:H	1:A:71:VAL:HG12	10	0.11
(1,551)	1:A:71:VAL:H	1:A:71:VAL:HG13	10	0.11
(1,551)	1:A:71:VAL:H	1:A:71:VAL:HG11	13	0.11
(1,551)	1:A:71:VAL:H	1:A:71:VAL:HG12	13	0.11
(1,551)	1:A:71:VAL:H	1:A:71:VAL:HG13	13	0.11
(1,551)	1:A:71:VAL:H	1:A:71:VAL:HG11	14	0.11
(1,551)	1:A:71:VAL:H	1:A:71:VAL:HG12	14	0.11
(1,551)	1:A:71:VAL:H	1:A:71:VAL:HG13	14	0.11
(1,551)	1:A:71:VAL:H	1:A:71:VAL:HG11	15	0.11
(1,551)	1:A:71:VAL:H	1:A:71:VAL:HG12	15	0.11
(1,551)	1:A:71:VAL:H	1:A:71:VAL:HG13	15	0.11
(1,551)	1:A:71:VAL:H	1:A:71:VAL:HG11	17	0.11
(1,551)	1:A:71:VAL:H	1:A:71:VAL:HG12	17	0.11
(1,551)	1:A:71:VAL:H	1:A:71:VAL:HG13	17	0.11
(1,551)	1:A:71:VAL:H	1:A:71:VAL:HG11	21	0.11
(1,551)	1:A:71:VAL:H	1:A:71:VAL:HG12	21	0.11
(1,551)	1:A:71:VAL:H	1:A:71:VAL:HG13	21	0.11
(1,551)	1:A:71:VAL:H	1:A:71:VAL:HG11	22	0.11
(1,551)	1:A:71:VAL:H	1:A:71:VAL:HG12	22	0.11
(1,551)	1:A:71:VAL:H	1:A:71:VAL:HG13	22	0.11
(1,551)	1:A:71:VAL:H	1:A:71:VAL:HG11	24	0.11
(1,551)	1:A:71:VAL:H	1:A:71:VAL:HG12	24	0.11
(1,551)	1:A:71:VAL:H	1:A:71:VAL:HG13	24	0.11
(1,551)	1:A:71:VAL:H	1:A:71:VAL:HG11	25	0.11
(1,551)	1:A:71:VAL:H	1:A:71:VAL:HG12	25	0.11
(1,551)	1:A:71:VAL:H	1:A:71:VAL:HG13	25	0.11
(1,551)	1:A:71:VAL:H	1:A:71:VAL:HG11	26	0.11
(1,551)	1:A:71:VAL:H	1:A:71:VAL:HG12	26	0.11
(1,551)	1:A:71:VAL:H	1:A:71:VAL:HG13	26	0.11
(1,551)	1:A:71:VAL:H	1:A:71:VAL:HG11	28	0.11
(1,551)	1:A:71:VAL:H	1:A:71:VAL:HG12	28	0.11
(1,551)	1:A:71:VAL:H	1:A:71:VAL:HG13	28	0.11
(1,551)	1:A:71:VAL:H	1:A:71:VAL:HG11	30	0.11
(1,551)	1:A:71:VAL:H	1:A:71:VAL:HG12	30	0.11
(1,551)	1:A:71:VAL:H	1:A:71:VAL:HG13	30	0.11
(1,551)	1:A:71:VAL:H	1:A:71:VAL:HG11	31	0.11
(1,551)	1:A:71:VAL:H	1:A:71:VAL:HG12	31	0.11
(1,551)	1:A:71:VAL:H	1:A:71:VAL:HG13	31	0.11
(1,551)	1:A:71:VAL:H	1:A:71:VAL:HG11	32	0.11
(1,551)	1:A:71:VAL:H	1:A:71:VAL:HG12	32	0.11

*Continued on next page...*



*Continued from previous page...*

Key	Atom-1	Atom-2	Model ID	Violation (Å)
(1,551)	1:A:71:VAL:H	1:A:71:VAL:HG13	32	0.11
(1,551)	1:A:71:VAL:H	1:A:71:VAL:HG11	34	0.11
(1,551)	1:A:71:VAL:H	1:A:71:VAL:HG12	34	0.11
(1,551)	1:A:71:VAL:H	1:A:71:VAL:HG13	34	0.11
(1,551)	1:A:71:VAL:H	1:A:71:VAL:HG11	36	0.11
(1,551)	1:A:71:VAL:H	1:A:71:VAL:HG12	36	0.11
(1,551)	1:A:71:VAL:H	1:A:71:VAL:HG13	36	0.11
(1,551)	1:A:71:VAL:H	1:A:71:VAL:HG11	37	0.11
(1,551)	1:A:71:VAL:H	1:A:71:VAL:HG12	37	0.11
(1,551)	1:A:71:VAL:H	1:A:71:VAL:HG13	37	0.11
(1,551)	1:A:71:VAL:H	1:A:71:VAL:HG11	38	0.11
(1,551)	1:A:71:VAL:H	1:A:71:VAL:HG12	38	0.11
(1,551)	1:A:71:VAL:H	1:A:71:VAL:HG13	38	0.11
(1,551)	1:A:71:VAL:H	1:A:71:VAL:HG11	39	0.11
(1,551)	1:A:71:VAL:H	1:A:71:VAL:HG12	39	0.11
(1,551)	1:A:71:VAL:H	1:A:71:VAL:HG13	39	0.11
(1,55)	1:A:42:TRP:H	1:A:42:TRP:HB3	1	0.11
(1,55)	1:A:42:TRP:H	1:A:42:TRP:HB3	5	0.11
(1,55)	1:A:42:TRP:H	1:A:42:TRP:HB3	18	0.11
(1,55)	1:A:42:TRP:H	1:A:42:TRP:HB3	22	0.11
(1,55)	1:A:42:TRP:H	1:A:42:TRP:HB3	34	0.11
(1,549)	1:A:71:VAL:H	1:A:70:ASN:HB2	26	0.11
(1,547)	1:A:71:VAL:H	1:A:71:VAL:HA	2	0.11
(1,547)	1:A:71:VAL:H	1:A:71:VAL:HA	3	0.11
(1,547)	1:A:71:VAL:H	1:A:71:VAL:HA	6	0.11
(1,547)	1:A:71:VAL:H	1:A:71:VAL:HA	9	0.11
(1,547)	1:A:71:VAL:H	1:A:71:VAL:HA	10	0.11
(1,547)	1:A:71:VAL:H	1:A:71:VAL:HA	11	0.11
(1,547)	1:A:71:VAL:H	1:A:71:VAL:HA	15	0.11
(1,547)	1:A:71:VAL:H	1:A:71:VAL:HA	19	0.11
(1,547)	1:A:71:VAL:H	1:A:71:VAL:HA	28	0.11
(1,546)	1:A:71:VAL:H	1:A:24:HIS:HA	9	0.11
(1,531)	1:A:99:GLY:H	1:A:98:LYS:HG2	9	0.11
(1,529)	1:A:99:GLY:H	1:A:76:GLU:HB2	5	0.11
(1,528)	1:A:99:GLY:H	1:A:98:LYS:HB2	7	0.11
(1,512)	1:A:67:THR:H	1:A:66:MET:HB2	2	0.11
(1,512)	1:A:67:THR:H	1:A:66:MET:HB2	7	0.11
(1,512)	1:A:67:THR:H	1:A:66:MET:HB2	12	0.11
(1,512)	1:A:67:THR:H	1:A:66:MET:HB2	16	0.11
(1,512)	1:A:67:THR:H	1:A:66:MET:HB2	24	0.11
(1,512)	1:A:67:THR:H	1:A:66:MET:HB2	33	0.11
(1,512)	1:A:67:THR:H	1:A:66:MET:HB2	40	0.11

*Continued on next page...*

*Continued from previous page...*

Key	Atom-1	Atom-2	Model ID	Violation (Å)
(1,49)	1:A:57:PHE:H	1:A:56:ASN:HB2	4	0.11
(1,49)	1:A:57:PHE:H	1:A:56:ASN:HB2	19	0.11
(1,419)	1:A:69:HIS:H	1:A:54:LYS:HA	40	0.11
(1,404)	1:A:77:GLY:H	1:A:97:LEU:HD21	22	0.11
(1,404)	1:A:77:GLY:H	1:A:97:LEU:HD22	22	0.11
(1,404)	1:A:77:GLY:H	1:A:97:LEU:HD23	22	0.11
(1,393)	1:A:77:GLY:H	1:A:96:GLU:HA	14	0.11
(1,393)	1:A:77:GLY:H	1:A:96:GLU:HA	28	0.11
(1,370)	1:A:18:ASN:H	1:A:95:ALA:HB1	7	0.11
(1,370)	1:A:18:ASN:H	1:A:95:ALA:HB2	7	0.11
(1,370)	1:A:18:ASN:H	1:A:95:ALA:HB3	7	0.11
(1,370)	1:A:18:ASN:H	1:A:95:ALA:HB1	9	0.11
(1,370)	1:A:18:ASN:H	1:A:95:ALA:HB2	9	0.11
(1,370)	1:A:18:ASN:H	1:A:95:ALA:HB3	9	0.11
(1,370)	1:A:18:ASN:H	1:A:95:ALA:HB1	21	0.11
(1,370)	1:A:18:ASN:H	1:A:95:ALA:HB2	21	0.11
(1,370)	1:A:18:ASN:H	1:A:95:ALA:HB3	21	0.11
(1,370)	1:A:18:ASN:H	1:A:95:ALA:HB1	37	0.11
(1,370)	1:A:18:ASN:H	1:A:95:ALA:HB2	37	0.11
(1,370)	1:A:18:ASN:H	1:A:95:ALA:HB3	37	0.11
(1,37)	1:A:88:ARG:H	1:A:88:ARG:HB3	29	0.11
(1,369)	1:A:18:ASN:H	1:A:17:GLN:HB2	13	0.11
(1,369)	1:A:18:ASN:H	1:A:17:GLN:HB2	14	0.11
(1,369)	1:A:18:ASN:H	1:A:17:GLN:HB2	16	0.11
(1,369)	1:A:18:ASN:H	1:A:17:GLN:HB2	20	0.11
(1,369)	1:A:18:ASN:H	1:A:17:GLN:HB2	21	0.11
(1,369)	1:A:18:ASN:H	1:A:17:GLN:HB2	30	0.11
(1,369)	1:A:18:ASN:H	1:A:17:GLN:HB2	33	0.11
(1,35)	1:A:88:ARG:H	1:A:88:ARG:HG2	25	0.11
(1,35)	1:A:88:ARG:H	1:A:88:ARG:HG2	27	0.11
(1,339)	1:A:14:LYS:H	1:A:12:PHE:HD1	8	0.11
(1,339)	1:A:14:LYS:H	1:A:12:PHE:HD2	8	0.11
(1,339)	1:A:14:LYS:H	1:A:12:PHE:HD1	20	0.11
(1,339)	1:A:14:LYS:H	1:A:12:PHE:HD2	20	0.11
(1,3211)	1:A:69:HIS:HE1	1:A:67:THR:HB	24	0.11
(1,3211)	1:A:69:HIS:HE1	1:A:67:THR:HB	28	0.11
(1,3209)	1:A:57:PHE:HZ	1:A:55:TYR:HD1	5	0.11
(1,3209)	1:A:57:PHE:HZ	1:A:55:TYR:HD2	5	0.11
(1,3209)	1:A:57:PHE:HZ	1:A:55:TYR:HD1	11	0.11
(1,3209)	1:A:57:PHE:HZ	1:A:55:TYR:HD2	11	0.11
(1,3209)	1:A:57:PHE:HZ	1:A:55:TYR:HD1	13	0.11
(1,3209)	1:A:57:PHE:HZ	1:A:55:TYR:HD2	13	0.11

*Continued on next page...*

*Continued from previous page...*

Key	Atom-1	Atom-2	Model ID	Violation (Å)
(1,3209)	1:A:57:PHE:HZ	1:A:55:TYR:HD1	20	0.11
(1,3209)	1:A:57:PHE:HZ	1:A:55:TYR:HD2	20	0.11
(1,3209)	1:A:57:PHE:HZ	1:A:55:TYR:HD1	23	0.11
(1,3209)	1:A:57:PHE:HZ	1:A:55:TYR:HD2	23	0.11
(1,3209)	1:A:57:PHE:HZ	1:A:55:TYR:HD1	26	0.11
(1,3209)	1:A:57:PHE:HZ	1:A:55:TYR:HD2	26	0.11
(1,3209)	1:A:57:PHE:HZ	1:A:55:TYR:HD1	30	0.11
(1,3209)	1:A:57:PHE:HZ	1:A:55:TYR:HD2	30	0.11
(1,3209)	1:A:57:PHE:HZ	1:A:55:TYR:HD1	31	0.11
(1,3209)	1:A:57:PHE:HZ	1:A:55:TYR:HD2	31	0.11
(1,3209)	1:A:57:PHE:HZ	1:A:55:TYR:HD1	37	0.11
(1,3209)	1:A:57:PHE:HZ	1:A:55:TYR:HD2	37	0.11
(1,3200)	1:A:55:TYR:HD1	1:A:49:LEU:HD21	25	0.11
(1,3200)	1:A:55:TYR:HD1	1:A:49:LEU:HD22	25	0.11
(1,3200)	1:A:55:TYR:HD1	1:A:49:LEU:HD23	25	0.11
(1,3200)	1:A:55:TYR:HD2	1:A:49:LEU:HD21	25	0.11
(1,3200)	1:A:55:TYR:HD2	1:A:49:LEU:HD22	25	0.11
(1,3200)	1:A:55:TYR:HD2	1:A:49:LEU:HD23	25	0.11
(1,3200)	1:A:55:TYR:HD1	1:A:49:LEU:HD21	32	0.11
(1,3200)	1:A:55:TYR:HD1	1:A:49:LEU:HD22	32	0.11
(1,3200)	1:A:55:TYR:HD1	1:A:49:LEU:HD23	32	0.11
(1,3200)	1:A:55:TYR:HD2	1:A:49:LEU:HD21	32	0.11
(1,3200)	1:A:55:TYR:HD2	1:A:49:LEU:HD22	32	0.11
(1,3200)	1:A:55:TYR:HD2	1:A:49:LEU:HD23	32	0.11
(1,3200)	1:A:55:TYR:HD1	1:A:49:LEU:HD21	34	0.11
(1,3200)	1:A:55:TYR:HD1	1:A:49:LEU:HD22	34	0.11
(1,3200)	1:A:55:TYR:HD1	1:A:49:LEU:HD23	34	0.11
(1,3200)	1:A:55:TYR:HD2	1:A:49:LEU:HD21	34	0.11
(1,3200)	1:A:55:TYR:HD2	1:A:49:LEU:HD22	34	0.11
(1,3200)	1:A:55:TYR:HD2	1:A:49:LEU:HD23	34	0.11
(1,3197)	1:A:42:TRP:HZ2	1:A:30:GLU:HA	1	0.11
(1,3197)	1:A:42:TRP:HZ2	1:A:30:GLU:HA	18	0.11
(1,3197)	1:A:42:TRP:HZ2	1:A:30:GLU:HA	28	0.11
(1,3194)	1:A:29:PHE:HZ	1:A:19:ILE:HG21	9	0.11
(1,3194)	1:A:29:PHE:HZ	1:A:19:ILE:HG22	9	0.11
(1,3194)	1:A:29:PHE:HZ	1:A:19:ILE:HG23	9	0.11
(1,3194)	1:A:29:PHE:HZ	1:A:19:ILE:HG21	22	0.11
(1,3194)	1:A:29:PHE:HZ	1:A:19:ILE:HG22	22	0.11
(1,3194)	1:A:29:PHE:HZ	1:A:19:ILE:HG23	22	0.11
(1,3190)	1:A:79:TYR:HD1	1:A:29:PHE:HE1	13	0.11
(1,3190)	1:A:79:TYR:HD1	1:A:29:PHE:HE2	13	0.11
(1,3190)	1:A:79:TYR:HD2	1:A:29:PHE:HE1	13	0.11

*Continued on next page...*

*Continued from previous page...*

Key	Atom-1	Atom-2	Model ID	Violation (Å)
(1,3190)	1:A:79:TYR:HD2	1:A:29:PHE:HE2	13	0.11
(1,3190)	1:A:79:TYR:HD1	1:A:29:PHE:HE1	14	0.11
(1,3190)	1:A:79:TYR:HD1	1:A:29:PHE:HE2	14	0.11
(1,3190)	1:A:79:TYR:HD2	1:A:29:PHE:HE1	14	0.11
(1,3190)	1:A:79:TYR:HD2	1:A:29:PHE:HE2	14	0.11
(1,3190)	1:A:79:TYR:HD1	1:A:29:PHE:HE1	34	0.11
(1,3190)	1:A:79:TYR:HD1	1:A:29:PHE:HE2	34	0.11
(1,3190)	1:A:79:TYR:HD2	1:A:29:PHE:HE1	34	0.11
(1,3190)	1:A:79:TYR:HD2	1:A:29:PHE:HE2	34	0.11
(1,3190)	1:A:79:TYR:HD1	1:A:29:PHE:HE1	37	0.11
(1,3190)	1:A:79:TYR:HD1	1:A:29:PHE:HE2	37	0.11
(1,3190)	1:A:79:TYR:HD2	1:A:29:PHE:HE1	37	0.11
(1,3190)	1:A:79:TYR:HD2	1:A:29:PHE:HE2	37	0.11
(1,3185)	1:A:43:TYR:HD1	1:A:44:LYS:H	31	0.11
(1,3185)	1:A:43:TYR:HD2	1:A:44:LYS:H	31	0.11
(1,3177)	1:A:42:TRP:HE1	1:A:81:VAL:HB	29	0.11
(1,3176)	1:A:42:TRP:HE1	1:A:66:MET:HE1	2	0.11
(1,3176)	1:A:42:TRP:HE1	1:A:66:MET:HE2	2	0.11
(1,3176)	1:A:42:TRP:HE1	1:A:66:MET:HE3	2	0.11
(1,3176)	1:A:42:TRP:HE1	1:A:66:MET:HE1	4	0.11
(1,3176)	1:A:42:TRP:HE1	1:A:66:MET:HE2	4	0.11
(1,3176)	1:A:42:TRP:HE1	1:A:66:MET:HE3	4	0.11
(1,3176)	1:A:42:TRP:HE1	1:A:66:MET:HE1	14	0.11
(1,3176)	1:A:42:TRP:HE1	1:A:66:MET:HE2	14	0.11
(1,3176)	1:A:42:TRP:HE1	1:A:66:MET:HE3	14	0.11
(1,3176)	1:A:42:TRP:HE1	1:A:66:MET:HE1	23	0.11
(1,3176)	1:A:42:TRP:HE1	1:A:66:MET:HE2	23	0.11
(1,3176)	1:A:42:TRP:HE1	1:A:66:MET:HE3	23	0.11
(1,3176)	1:A:42:TRP:HE1	1:A:66:MET:HE1	24	0.11
(1,3176)	1:A:42:TRP:HE1	1:A:66:MET:HE2	24	0.11
(1,3176)	1:A:42:TRP:HE1	1:A:66:MET:HE3	24	0.11
(1,3176)	1:A:42:TRP:HE1	1:A:66:MET:HE1	32	0.11
(1,3176)	1:A:42:TRP:HE1	1:A:66:MET:HE2	32	0.11
(1,3176)	1:A:42:TRP:HE1	1:A:66:MET:HE3	32	0.11
(1,3169)	1:A:69:HIS:HD2	1:A:69:HIS:HB3	14	0.11
(1,3158)	1:A:42:TRP:HD1	1:A:41:THR:HA	39	0.11
(1,314)	1:A:63:CYS:H	1:A:64:HIS:HD2	8	0.11
(1,3137)	1:A:65:TYR:HD1	1:A:30:GLU:HB3	10	0.11
(1,3137)	1:A:65:TYR:HD2	1:A:30:GLU:HB3	10	0.11
(1,3137)	1:A:65:TYR:HD1	1:A:30:GLU:HB3	14	0.11
(1,3137)	1:A:65:TYR:HD2	1:A:30:GLU:HB3	14	0.11
(1,3137)	1:A:65:TYR:HD1	1:A:30:GLU:HB3	18	0.11

*Continued on next page...*

*Continued from previous page...*

Key	Atom-1	Atom-2	Model ID	Violation (Å)
(1,3137)	1:A:65:TYR:HD2	1:A:30:GLU:HB3	18	0.11
(1,3137)	1:A:65:TYR:HD1	1:A:30:GLU:HB3	26	0.11
(1,3137)	1:A:65:TYR:HD2	1:A:30:GLU:HB3	26	0.11
(1,3137)	1:A:65:TYR:HD1	1:A:30:GLU:HB3	38	0.11
(1,3137)	1:A:65:TYR:HD2	1:A:30:GLU:HB3	38	0.11
(1,3134)	1:A:65:TYR:HE1	1:A:30:GLU:HB2	1	0.11
(1,3134)	1:A:65:TYR:HE2	1:A:30:GLU:HB2	1	0.11
(1,3134)	1:A:65:TYR:HE1	1:A:30:GLU:HB2	3	0.11
(1,3134)	1:A:65:TYR:HE2	1:A:30:GLU:HB2	3	0.11
(1,3134)	1:A:65:TYR:HE1	1:A:30:GLU:HB2	5	0.11
(1,3134)	1:A:65:TYR:HE2	1:A:30:GLU:HB2	5	0.11
(1,3134)	1:A:65:TYR:HE1	1:A:30:GLU:HB2	13	0.11
(1,3134)	1:A:65:TYR:HE2	1:A:30:GLU:HB2	13	0.11
(1,3134)	1:A:65:TYR:HE1	1:A:30:GLU:HB2	22	0.11
(1,3134)	1:A:65:TYR:HE2	1:A:30:GLU:HB2	22	0.11
(1,3133)	1:A:65:TYR:HE1	1:A:60:ASP:HB3	20	0.11
(1,3133)	1:A:65:TYR:HE2	1:A:60:ASP:HB3	20	0.11
(1,3133)	1:A:65:TYR:HE1	1:A:60:ASP:HB3	30	0.11
(1,3133)	1:A:65:TYR:HE2	1:A:60:ASP:HB3	30	0.11
(1,3133)	1:A:65:TYR:HE1	1:A:60:ASP:HB3	33	0.11
(1,3133)	1:A:65:TYR:HE2	1:A:60:ASP:HB3	33	0.11
(1,3132)	1:A:65:TYR:HE1	1:A:63:CYS:HB2	30	0.11
(1,3132)	1:A:65:TYR:HE2	1:A:63:CYS:HB2	30	0.11
(1,3131)	1:A:65:TYR:HE1	1:A:63:CYS:HB3	31	0.11
(1,3131)	1:A:65:TYR:HE2	1:A:63:CYS:HB3	31	0.11
(1,3131)	1:A:65:TYR:HE1	1:A:63:CYS:HB3	40	0.11
(1,3131)	1:A:65:TYR:HE2	1:A:63:CYS:HB3	40	0.11
(1,3118)	1:A:55:TYR:HD1	1:A:68:ILE:HG21	6	0.11
(1,3118)	1:A:55:TYR:HD1	1:A:68:ILE:HG22	6	0.11
(1,3118)	1:A:55:TYR:HD1	1:A:68:ILE:HG23	6	0.11
(1,3118)	1:A:55:TYR:HD2	1:A:68:ILE:HG21	6	0.11
(1,3118)	1:A:55:TYR:HD2	1:A:68:ILE:HG22	6	0.11
(1,3118)	1:A:55:TYR:HD2	1:A:68:ILE:HG23	6	0.11
(1,3116)	1:A:55:TYR:HE1	1:A:68:ILE:HG21	3	0.11
(1,3116)	1:A:55:TYR:HE1	1:A:68:ILE:HG22	3	0.11
(1,3116)	1:A:55:TYR:HE1	1:A:68:ILE:HG23	3	0.11
(1,3116)	1:A:55:TYR:HE2	1:A:68:ILE:HG21	3	0.11
(1,3116)	1:A:55:TYR:HE2	1:A:68:ILE:HG22	3	0.11
(1,3116)	1:A:55:TYR:HE2	1:A:68:ILE:HG23	3	0.11
(1,3116)	1:A:55:TYR:HE1	1:A:68:ILE:HG21	5	0.11
(1,3116)	1:A:55:TYR:HE1	1:A:68:ILE:HG22	5	0.11
(1,3116)	1:A:55:TYR:HE1	1:A:68:ILE:HG23	5	0.11

*Continued on next page...*

*Continued from previous page...*

Key	Atom-1	Atom-2	Model ID	Violation (Å)
(1,3116)	1:A:55:TYR:HE2	1:A:68:ILE:HG21	5	0.11
(1,3116)	1:A:55:TYR:HE2	1:A:68:ILE:HG22	5	0.11
(1,3116)	1:A:55:TYR:HE2	1:A:68:ILE:HG23	5	0.11
(1,3116)	1:A:55:TYR:HE1	1:A:68:ILE:HG21	10	0.11
(1,3116)	1:A:55:TYR:HE1	1:A:68:ILE:HG22	10	0.11
(1,3116)	1:A:55:TYR:HE1	1:A:68:ILE:HG23	10	0.11
(1,3116)	1:A:55:TYR:HE2	1:A:68:ILE:HG21	10	0.11
(1,3116)	1:A:55:TYR:HE2	1:A:68:ILE:HG22	10	0.11
(1,3116)	1:A:55:TYR:HE2	1:A:68:ILE:HG23	10	0.11
(1,3116)	1:A:55:TYR:HE1	1:A:68:ILE:HG21	19	0.11
(1,3116)	1:A:55:TYR:HE1	1:A:68:ILE:HG22	19	0.11
(1,3116)	1:A:55:TYR:HE1	1:A:68:ILE:HG23	19	0.11
(1,3116)	1:A:55:TYR:HE2	1:A:68:ILE:HG21	19	0.11
(1,3116)	1:A:55:TYR:HE2	1:A:68:ILE:HG22	19	0.11
(1,3116)	1:A:55:TYR:HE2	1:A:68:ILE:HG23	19	0.11
(1,3116)	1:A:55:TYR:HE1	1:A:68:ILE:HG21	21	0.11
(1,3116)	1:A:55:TYR:HE1	1:A:68:ILE:HG22	21	0.11
(1,3116)	1:A:55:TYR:HE1	1:A:68:ILE:HG23	21	0.11
(1,3116)	1:A:55:TYR:HE2	1:A:68:ILE:HG21	21	0.11
(1,3116)	1:A:55:TYR:HE2	1:A:68:ILE:HG22	21	0.11
(1,3116)	1:A:55:TYR:HE2	1:A:68:ILE:HG23	21	0.11
(1,3116)	1:A:55:TYR:HE1	1:A:68:ILE:HG21	33	0.11
(1,3116)	1:A:55:TYR:HE1	1:A:68:ILE:HG22	33	0.11
(1,3116)	1:A:55:TYR:HE1	1:A:68:ILE:HG23	33	0.11
(1,3116)	1:A:55:TYR:HE2	1:A:68:ILE:HG21	33	0.11
(1,3116)	1:A:55:TYR:HE2	1:A:68:ILE:HG22	33	0.11
(1,3116)	1:A:55:TYR:HE2	1:A:68:ILE:HG23	33	0.11
(1,3116)	1:A:55:TYR:HE1	1:A:68:ILE:HG21	40	0.11
(1,3116)	1:A:55:TYR:HE1	1:A:68:ILE:HG22	40	0.11
(1,3116)	1:A:55:TYR:HE1	1:A:68:ILE:HG23	40	0.11
(1,3116)	1:A:55:TYR:HE2	1:A:68:ILE:HG21	40	0.11
(1,3116)	1:A:55:TYR:HE2	1:A:68:ILE:HG22	40	0.11
(1,3116)	1:A:55:TYR:HE2	1:A:68:ILE:HG23	40	0.11
(1,3100)	1:A:79:TYR:HE1	1:A:55:TYR:HD1	5	0.11
(1,3100)	1:A:79:TYR:HE1	1:A:55:TYR:HD2	5	0.11
(1,3100)	1:A:79:TYR:HE2	1:A:55:TYR:HD1	5	0.11
(1,3100)	1:A:79:TYR:HE2	1:A:55:TYR:HD2	5	0.11
(1,3100)	1:A:79:TYR:HE1	1:A:55:TYR:HD1	30	0.11
(1,3100)	1:A:79:TYR:HE1	1:A:55:TYR:HD2	30	0.11
(1,3100)	1:A:79:TYR:HE2	1:A:55:TYR:HD1	30	0.11
(1,3100)	1:A:79:TYR:HE2	1:A:55:TYR:HD2	30	0.11
(1,3100)	1:A:79:TYR:HE1	1:A:55:TYR:HD1	33	0.11

*Continued on next page...*

*Continued from previous page...*

Key	Atom-1	Atom-2	Model ID	Violation (Å)
(1,3100)	1:A:79:TYR:HE1	1:A:55:TYR:HD2	33	0.11
(1,3100)	1:A:79:TYR:HE2	1:A:55:TYR:HD1	33	0.11
(1,3100)	1:A:79:TYR:HE2	1:A:55:TYR:HD2	33	0.11
(1,3100)	1:A:79:TYR:HE1	1:A:55:TYR:HD1	35	0.11
(1,3100)	1:A:79:TYR:HE1	1:A:55:TYR:HD2	35	0.11
(1,3100)	1:A:79:TYR:HE2	1:A:55:TYR:HD1	35	0.11
(1,3100)	1:A:79:TYR:HE2	1:A:55:TYR:HD2	35	0.11
(1,3100)	1:A:79:TYR:HE1	1:A:55:TYR:HD1	38	0.11
(1,3100)	1:A:79:TYR:HE1	1:A:55:TYR:HD2	38	0.11
(1,3100)	1:A:79:TYR:HE2	1:A:55:TYR:HD1	38	0.11
(1,3100)	1:A:79:TYR:HE2	1:A:55:TYR:HD2	38	0.11
(1,3100)	1:A:79:TYR:HE1	1:A:55:TYR:HD1	40	0.11
(1,3100)	1:A:79:TYR:HE1	1:A:55:TYR:HD2	40	0.11
(1,3100)	1:A:79:TYR:HE2	1:A:55:TYR:HD1	40	0.11
(1,3100)	1:A:79:TYR:HE2	1:A:55:TYR:HD2	40	0.11
(1,3092)	1:A:66:MET:HE1	1:A:55:TYR:HE1	2	0.11
(1,3092)	1:A:66:MET:HE1	1:A:55:TYR:HE2	2	0.11
(1,3092)	1:A:66:MET:HE2	1:A:55:TYR:HE1	2	0.11
(1,3092)	1:A:66:MET:HE2	1:A:55:TYR:HE2	2	0.11
(1,3092)	1:A:66:MET:HE3	1:A:55:TYR:HE1	2	0.11
(1,3092)	1:A:66:MET:HE3	1:A:55:TYR:HE2	2	0.11
(1,3092)	1:A:66:MET:HE1	1:A:55:TYR:HE1	18	0.11
(1,3092)	1:A:66:MET:HE1	1:A:55:TYR:HE2	18	0.11
(1,3092)	1:A:66:MET:HE2	1:A:55:TYR:HE1	18	0.11
(1,3092)	1:A:66:MET:HE2	1:A:55:TYR:HE2	18	0.11
(1,3092)	1:A:66:MET:HE3	1:A:55:TYR:HE1	18	0.11
(1,3092)	1:A:66:MET:HE3	1:A:55:TYR:HE2	18	0.11
(1,3092)	1:A:66:MET:HE1	1:A:55:TYR:HE1	30	0.11
(1,3092)	1:A:66:MET:HE1	1:A:55:TYR:HE2	30	0.11
(1,3092)	1:A:66:MET:HE2	1:A:55:TYR:HE1	30	0.11
(1,3092)	1:A:66:MET:HE2	1:A:55:TYR:HE2	30	0.11
(1,3092)	1:A:66:MET:HE3	1:A:55:TYR:HE1	30	0.11
(1,3092)	1:A:66:MET:HE3	1:A:55:TYR:HE2	30	0.11
(1,3092)	1:A:66:MET:HE1	1:A:55:TYR:HE1	34	0.11
(1,3092)	1:A:66:MET:HE1	1:A:55:TYR:HE2	34	0.11
(1,3092)	1:A:66:MET:HE2	1:A:55:TYR:HE1	34	0.11
(1,3092)	1:A:66:MET:HE2	1:A:55:TYR:HE2	34	0.11
(1,3092)	1:A:66:MET:HE3	1:A:55:TYR:HE1	34	0.11
(1,3092)	1:A:66:MET:HE3	1:A:55:TYR:HE2	34	0.11
(1,3092)	1:A:66:MET:HE1	1:A:55:TYR:HE1	38	0.11
(1,3092)	1:A:66:MET:HE1	1:A:55:TYR:HE2	38	0.11
(1,3092)	1:A:66:MET:HE2	1:A:55:TYR:HE1	38	0.11

*Continued on next page...*

*Continued from previous page...*

Key	Atom-1	Atom-2	Model ID	Violation (Å)
(1,3092)	1:A:66:MET:HE2	1:A:55:TYR:HE2	38	0.11
(1,3092)	1:A:66:MET:HE3	1:A:55:TYR:HE1	38	0.11
(1,3092)	1:A:66:MET:HE3	1:A:55:TYR:HE2	38	0.11
(1,3084)	1:A:98:LYS:HD3	1:A:20:VAL:HG21	9	0.11
(1,3084)	1:A:98:LYS:HD3	1:A:20:VAL:HG22	9	0.11
(1,3084)	1:A:98:LYS:HD3	1:A:20:VAL:HG23	9	0.11
(1,3084)	1:A:98:LYS:HD3	1:A:20:VAL:HG21	12	0.11
(1,3084)	1:A:98:LYS:HD3	1:A:20:VAL:HG22	12	0.11
(1,3084)	1:A:98:LYS:HD3	1:A:20:VAL:HG23	12	0.11
(1,3084)	1:A:98:LYS:HD3	1:A:20:VAL:HG21	21	0.11
(1,3084)	1:A:98:LYS:HD3	1:A:20:VAL:HG22	21	0.11
(1,3084)	1:A:98:LYS:HD3	1:A:20:VAL:HG23	21	0.11
(1,3084)	1:A:98:LYS:HD3	1:A:20:VAL:HG21	22	0.11
(1,3084)	1:A:98:LYS:HD3	1:A:20:VAL:HG22	22	0.11
(1,3084)	1:A:98:LYS:HD3	1:A:20:VAL:HG23	22	0.11
(1,3084)	1:A:98:LYS:HD3	1:A:20:VAL:HG21	38	0.11
(1,3084)	1:A:98:LYS:HD3	1:A:20:VAL:HG22	38	0.11
(1,3084)	1:A:98:LYS:HD3	1:A:20:VAL:HG23	38	0.11
(1,3082)	1:A:97:LEU:HB3	1:A:29:PHE:HE1	16	0.11
(1,3082)	1:A:97:LEU:HB3	1:A:29:PHE:HE2	16	0.11
(1,3082)	1:A:97:LEU:HB3	1:A:29:PHE:HE1	18	0.11
(1,3082)	1:A:97:LEU:HB3	1:A:29:PHE:HE2	18	0.11
(1,3082)	1:A:97:LEU:HB3	1:A:29:PHE:HE1	36	0.11
(1,3082)	1:A:97:LEU:HB3	1:A:29:PHE:HE2	36	0.11
(1,3082)	1:A:97:LEU:HB3	1:A:29:PHE:HE1	40	0.11
(1,3082)	1:A:97:LEU:HB3	1:A:29:PHE:HE2	40	0.11
(1,3040)	1:A:55:TYR:HA	1:A:68:ILE:HG21	7	0.11
(1,3040)	1:A:55:TYR:HA	1:A:68:ILE:HG22	7	0.11
(1,3040)	1:A:55:TYR:HA	1:A:68:ILE:HG23	7	0.11
(1,3040)	1:A:55:TYR:HA	1:A:68:ILE:HG21	14	0.11
(1,3040)	1:A:55:TYR:HA	1:A:68:ILE:HG22	14	0.11
(1,3040)	1:A:55:TYR:HA	1:A:68:ILE:HG23	14	0.11
(1,3033)	1:A:44:LYS:HE2	1:A:79:TYR:HE1	1	0.11
(1,3033)	1:A:44:LYS:HE2	1:A:79:TYR:HE2	1	0.11
(1,3033)	1:A:44:LYS:HE2	1:A:79:TYR:HE1	6	0.11
(1,3033)	1:A:44:LYS:HE2	1:A:79:TYR:HE2	6	0.11
(1,3033)	1:A:44:LYS:HE2	1:A:79:TYR:HE1	18	0.11
(1,3033)	1:A:44:LYS:HE2	1:A:79:TYR:HE2	18	0.11
(1,3033)	1:A:44:LYS:HE2	1:A:79:TYR:HE1	27	0.11
(1,3033)	1:A:44:LYS:HE2	1:A:79:TYR:HE2	27	0.11
(1,3013)	1:A:30:GLU:HG2	1:A:65:TYR:HD1	5	0.11
(1,3013)	1:A:30:GLU:HG2	1:A:65:TYR:HD2	5	0.11

*Continued on next page...*



*Continued from previous page...*

Key	Atom-1	Atom-2	Model ID	Violation (Å)
(1,3013)	1:A:30:GLU:HG2	1:A:65:TYR:HD1	13	0.11
(1,3013)	1:A:30:GLU:HG2	1:A:65:TYR:HD2	13	0.11
(1,3013)	1:A:30:GLU:HG2	1:A:65:TYR:HD1	17	0.11
(1,3013)	1:A:30:GLU:HG2	1:A:65:TYR:HD2	17	0.11
(1,3013)	1:A:30:GLU:HG2	1:A:65:TYR:HD1	21	0.11
(1,3013)	1:A:30:GLU:HG2	1:A:65:TYR:HD2	21	0.11
(1,3013)	1:A:30:GLU:HG2	1:A:65:TYR:HD1	33	0.11
(1,3013)	1:A:30:GLU:HG2	1:A:65:TYR:HD2	33	0.11
(1,3013)	1:A:30:GLU:HG2	1:A:65:TYR:HD1	35	0.11
(1,3013)	1:A:30:GLU:HG2	1:A:65:TYR:HD2	35	0.11
(1,3012)	1:A:30:GLU:HG3	1:A:28:THR:HG21	6	0.11
(1,3012)	1:A:30:GLU:HG3	1:A:28:THR:HG22	6	0.11
(1,3012)	1:A:30:GLU:HG3	1:A:28:THR:HG23	6	0.11
(1,3012)	1:A:30:GLU:HG3	1:A:28:THR:HG21	9	0.11
(1,3012)	1:A:30:GLU:HG3	1:A:28:THR:HG22	9	0.11
(1,3012)	1:A:30:GLU:HG3	1:A:28:THR:HG23	9	0.11
(1,3012)	1:A:30:GLU:HG3	1:A:28:THR:HG21	10	0.11
(1,3012)	1:A:30:GLU:HG3	1:A:28:THR:HG22	10	0.11
(1,3012)	1:A:30:GLU:HG3	1:A:28:THR:HG23	10	0.11
(1,3012)	1:A:30:GLU:HG3	1:A:28:THR:HG21	15	0.11
(1,3012)	1:A:30:GLU:HG3	1:A:28:THR:HG22	15	0.11
(1,3012)	1:A:30:GLU:HG3	1:A:28:THR:HG23	15	0.11
(1,3012)	1:A:30:GLU:HG3	1:A:28:THR:HG21	16	0.11
(1,3012)	1:A:30:GLU:HG3	1:A:28:THR:HG22	16	0.11
(1,3012)	1:A:30:GLU:HG3	1:A:28:THR:HG23	16	0.11
(1,3012)	1:A:30:GLU:HG3	1:A:28:THR:HG21	17	0.11
(1,3012)	1:A:30:GLU:HG3	1:A:28:THR:HG22	17	0.11
(1,3012)	1:A:30:GLU:HG3	1:A:28:THR:HG23	17	0.11
(1,3012)	1:A:30:GLU:HG3	1:A:28:THR:HG21	20	0.11
(1,3012)	1:A:30:GLU:HG3	1:A:28:THR:HG22	20	0.11
(1,3012)	1:A:30:GLU:HG3	1:A:28:THR:HG23	20	0.11
(1,3012)	1:A:30:GLU:HG3	1:A:28:THR:HG21	21	0.11
(1,3012)	1:A:30:GLU:HG3	1:A:28:THR:HG22	21	0.11
(1,3012)	1:A:30:GLU:HG3	1:A:28:THR:HG23	21	0.11
(1,3012)	1:A:30:GLU:HG3	1:A:28:THR:HG21	24	0.11
(1,3012)	1:A:30:GLU:HG3	1:A:28:THR:HG22	24	0.11
(1,3012)	1:A:30:GLU:HG3	1:A:28:THR:HG23	24	0.11
(1,3012)	1:A:30:GLU:HG3	1:A:28:THR:HG21	29	0.11
(1,3012)	1:A:30:GLU:HG3	1:A:28:THR:HG22	29	0.11
(1,3012)	1:A:30:GLU:HG3	1:A:28:THR:HG23	29	0.11
(1,3012)	1:A:30:GLU:HG3	1:A:28:THR:HG21	33	0.11
(1,3012)	1:A:30:GLU:HG3	1:A:28:THR:HG22	33	0.11

*Continued on next page...*

*Continued from previous page...*

Key	Atom-1	Atom-2	Model ID	Violation (Å)
(1,3012)	1:A:30:GLU:HG3	1:A:28:THR:HG23	33	0.11
(1,3012)	1:A:30:GLU:HG3	1:A:28:THR:HG21	39	0.11
(1,3012)	1:A:30:GLU:HG3	1:A:28:THR:HG22	39	0.11
(1,3012)	1:A:30:GLU:HG3	1:A:28:THR:HG23	39	0.11
(1,3009)	1:A:102:ARG:HD3	1:A:102:ARG:HB2	24	0.11
(1,3009)	1:A:102:ARG:HD3	1:A:102:ARG:HB2	28	0.11
(1,3009)	1:A:102:ARG:HD3	1:A:102:ARG:HB2	30	0.11
(1,3004)	1:A:25:GLN:HB3	1:A:21:VAL:HG21	12	0.11
(1,3004)	1:A:25:GLN:HB3	1:A:21:VAL:HG22	12	0.11
(1,3004)	1:A:25:GLN:HB3	1:A:21:VAL:HG23	12	0.11
(1,2996)	1:A:15:ARG:HG2	1:A:93:SER:HB3	3	0.11
(1,2996)	1:A:15:ARG:HG2	1:A:93:SER:HB3	29	0.11
(1,2996)	1:A:15:ARG:HG2	1:A:93:SER:HB3	34	0.11
(1,2996)	1:A:15:ARG:HG2	1:A:93:SER:HB3	37	0.11
(1,2974)	1:A:65:TYR:HA	1:A:42:TRP:HZ2	6	0.11
(1,2974)	1:A:65:TYR:HA	1:A:42:TRP:HZ2	9	0.11
(1,2974)	1:A:65:TYR:HA	1:A:42:TRP:HZ2	30	0.11
(1,2974)	1:A:65:TYR:HA	1:A:42:TRP:HZ2	35	0.11
(1,2974)	1:A:65:TYR:HA	1:A:42:TRP:HZ2	38	0.11
(1,296)	1:A:31:CYS:H	1:A:30:GLU:HB3	12	0.11
(1,296)	1:A:31:CYS:H	1:A:30:GLU:HB3	29	0.11
(1,296)	1:A:31:CYS:H	1:A:30:GLU:HB3	38	0.11
(1,2949)	1:A:8:GLU:HG2	1:A:8:GLU:HA	9	0.11
(1,2949)	1:A:8:GLU:HG2	1:A:8:GLU:HA	12	0.11
(1,2949)	1:A:8:GLU:HG2	1:A:8:GLU:HA	27	0.11
(1,2949)	1:A:8:GLU:HG2	1:A:8:GLU:HA	40	0.11
(1,2942)	1:A:90:GLU:HA	1:A:84:ARG:HA	4	0.11
(1,2942)	1:A:90:GLU:HA	1:A:84:ARG:HA	8	0.11
(1,2937)	1:A:30:GLU:HB3	1:A:65:TYR:HD1	10	0.11
(1,2937)	1:A:30:GLU:HB3	1:A:65:TYR:HD2	10	0.11
(1,2937)	1:A:30:GLU:HB3	1:A:65:TYR:HD1	14	0.11
(1,2937)	1:A:30:GLU:HB3	1:A:65:TYR:HD2	14	0.11
(1,2937)	1:A:30:GLU:HB3	1:A:65:TYR:HD1	18	0.11
(1,2937)	1:A:30:GLU:HB3	1:A:65:TYR:HD2	18	0.11
(1,2937)	1:A:30:GLU:HB3	1:A:65:TYR:HD1	26	0.11
(1,2937)	1:A:30:GLU:HB3	1:A:65:TYR:HD2	26	0.11
(1,2937)	1:A:30:GLU:HB3	1:A:65:TYR:HD1	38	0.11
(1,2937)	1:A:30:GLU:HB3	1:A:65:TYR:HD2	38	0.11
(1,2931)	1:A:26:SER:HA	1:A:70:ASN:H	6	0.11
(1,2931)	1:A:26:SER:HA	1:A:70:ASN:H	10	0.11
(1,2931)	1:A:26:SER:HA	1:A:70:ASN:H	21	0.11
(1,2931)	1:A:26:SER:HA	1:A:70:ASN:H	28	0.11

*Continued on next page...*

*Continued from previous page...*

Key	Atom-1	Atom-2	Model ID	Violation (Å)
(1,2931)	1:A:26:SER:HA	1:A:70:ASN:H	37	0.11
(1,2931)	1:A:26:SER:HA	1:A:70:ASN:H	40	0.11
(1,2910)	1:A:98:LYS:HE3	1:A:98:LYS:HG3	6	0.11
(1,2910)	1:A:98:LYS:HE3	1:A:98:LYS:HG3	26	0.11
(1,2887)	1:A:14:LYS:HB3	1:A:14:LYS:HG3	1	0.11
(1,2887)	1:A:14:LYS:HB3	1:A:14:LYS:HG3	2	0.11
(1,2887)	1:A:14:LYS:HB3	1:A:14:LYS:HG3	3	0.11
(1,2887)	1:A:14:LYS:HB3	1:A:14:LYS:HG3	7	0.11
(1,2887)	1:A:14:LYS:HB3	1:A:14:LYS:HG3	8	0.11
(1,2887)	1:A:14:LYS:HB3	1:A:14:LYS:HG3	9	0.11
(1,2887)	1:A:14:LYS:HB3	1:A:14:LYS:HG3	10	0.11
(1,2887)	1:A:14:LYS:HB3	1:A:14:LYS:HG3	14	0.11
(1,2887)	1:A:14:LYS:HB3	1:A:14:LYS:HG3	15	0.11
(1,2887)	1:A:14:LYS:HB3	1:A:14:LYS:HG3	18	0.11
(1,2887)	1:A:14:LYS:HB3	1:A:14:LYS:HG3	19	0.11
(1,2887)	1:A:14:LYS:HB3	1:A:14:LYS:HG3	20	0.11
(1,2887)	1:A:14:LYS:HB3	1:A:14:LYS:HG3	22	0.11
(1,2887)	1:A:14:LYS:HB3	1:A:14:LYS:HG3	23	0.11
(1,2887)	1:A:14:LYS:HB3	1:A:14:LYS:HG3	25	0.11
(1,2887)	1:A:14:LYS:HB3	1:A:14:LYS:HG3	26	0.11
(1,2887)	1:A:14:LYS:HB3	1:A:14:LYS:HG3	28	0.11
(1,2887)	1:A:14:LYS:HB3	1:A:14:LYS:HG3	30	0.11
(1,2887)	1:A:14:LYS:HB3	1:A:14:LYS:HG3	31	0.11
(1,2887)	1:A:14:LYS:HB3	1:A:14:LYS:HG3	32	0.11
(1,2887)	1:A:14:LYS:HB3	1:A:14:LYS:HG3	34	0.11
(1,2887)	1:A:14:LYS:HB3	1:A:14:LYS:HG3	36	0.11
(1,2887)	1:A:14:LYS:HB3	1:A:14:LYS:HG3	37	0.11
(1,2868)	1:A:102:ARG:HB2	1:A:102:ARG:HG2	5	0.11
(1,2868)	1:A:102:ARG:HB2	1:A:102:ARG:HG2	9	0.11
(1,2868)	1:A:102:ARG:HB2	1:A:102:ARG:HG2	19	0.11
(1,2868)	1:A:102:ARG:HB2	1:A:102:ARG:HG2	29	0.11
(1,2841)	1:A:84:ARG:HG2	1:A:84:ARG:HA	6	0.11
(1,2841)	1:A:84:ARG:HG2	1:A:84:ARG:HA	9	0.11
(1,2841)	1:A:84:ARG:HG2	1:A:84:ARG:HA	22	0.11
(1,2841)	1:A:84:ARG:HG2	1:A:84:ARG:HA	24	0.11
(1,2841)	1:A:84:ARG:HG2	1:A:84:ARG:HA	25	0.11
(1,2841)	1:A:84:ARG:HG2	1:A:84:ARG:HA	31	0.11
(1,2841)	1:A:84:ARG:HG2	1:A:84:ARG:HA	32	0.11
(1,2841)	1:A:84:ARG:HG2	1:A:84:ARG:HA	33	0.11
(1,2841)	1:A:84:ARG:HG2	1:A:84:ARG:HA	36	0.11
(1,2841)	1:A:84:ARG:HG2	1:A:84:ARG:HA	37	0.11
(1,2841)	1:A:84:ARG:HG2	1:A:84:ARG:HA	38	0.11

*Continued on next page...*

*Continued from previous page...*

Key	Atom-1	Atom-2	Model ID	Violation (Å)
(1,2841)	1:A:84:ARG:HG2	1:A:84:ARG:HA	40	0.11
(1,281)	1:A:29:PHE:H	1:A:29:PHE:HB3	2	0.11
(1,281)	1:A:29:PHE:H	1:A:29:PHE:HB3	4	0.11
(1,281)	1:A:29:PHE:H	1:A:29:PHE:HB3	9	0.11
(1,281)	1:A:29:PHE:H	1:A:29:PHE:HB3	16	0.11
(1,281)	1:A:29:PHE:H	1:A:29:PHE:HB3	27	0.11
(1,281)	1:A:29:PHE:H	1:A:29:PHE:HB3	31	0.11
(1,281)	1:A:29:PHE:H	1:A:29:PHE:HB3	37	0.11
(1,2802)	1:A:15:ARG:HD3	1:A:15:ARG:HB2	7	0.11
(1,2802)	1:A:15:ARG:HD3	1:A:15:ARG:HB2	31	0.11
(1,2785)	1:A:100:GLU:HG2	1:A:100:GLU:H	1	0.11
(1,2785)	1:A:100:GLU:HG2	1:A:100:GLU:H	3	0.11
(1,2785)	1:A:100:GLU:HG2	1:A:100:GLU:H	8	0.11
(1,2785)	1:A:100:GLU:HG2	1:A:100:GLU:H	21	0.11
(1,2785)	1:A:100:GLU:HG2	1:A:100:GLU:H	25	0.11
(1,2785)	1:A:100:GLU:HG2	1:A:100:GLU:H	28	0.11
(1,2785)	1:A:100:GLU:HG2	1:A:100:GLU:H	31	0.11
(1,2785)	1:A:100:GLU:HG2	1:A:100:GLU:H	32	0.11
(1,2785)	1:A:100:GLU:HG2	1:A:100:GLU:H	38	0.11
(1,2754)	1:A:90:GLU:HB3	1:A:91:ALA:H	13	0.11
(1,2754)	1:A:90:GLU:HB3	1:A:91:ALA:H	29	0.11
(1,2745)	1:A:86:GLU:HG2	1:A:86:GLU:H	19	0.11
(1,2745)	1:A:86:GLU:HG3	1:A:86:GLU:H	19	0.11
(1,2716)	1:A:48:GLU:HA	1:A:41:THR:HG21	12	0.11
(1,2716)	1:A:48:GLU:HA	1:A:41:THR:HG22	12	0.11
(1,2716)	1:A:48:GLU:HA	1:A:41:THR:HG23	12	0.11
(1,2715)	1:A:48:GLU:HA	1:A:49:LEU:HG	26	0.11
(1,2713)	1:A:48:GLU:HA	1:A:48:GLU:HG3	9	0.11
(1,2713)	1:A:48:GLU:HA	1:A:48:GLU:HG3	11	0.11
(1,2713)	1:A:48:GLU:HA	1:A:48:GLU:HG3	14	0.11
(1,2713)	1:A:48:GLU:HA	1:A:48:GLU:HG3	20	0.11
(1,2713)	1:A:48:GLU:HA	1:A:48:GLU:HG3	29	0.11
(1,2713)	1:A:48:GLU:HA	1:A:48:GLU:HG3	35	0.11
(1,2713)	1:A:48:GLU:HA	1:A:48:GLU:HG3	39	0.11
(1,2699)	1:A:23:GLU:HA	1:A:24:HIS:HA	2	0.11
(1,2699)	1:A:23:GLU:HA	1:A:24:HIS:HA	5	0.11
(1,2699)	1:A:23:GLU:HA	1:A:24:HIS:HA	8	0.11
(1,2699)	1:A:23:GLU:HA	1:A:24:HIS:HA	12	0.11
(1,2699)	1:A:23:GLU:HA	1:A:24:HIS:HA	13	0.11
(1,2699)	1:A:23:GLU:HA	1:A:24:HIS:HA	19	0.11
(1,2699)	1:A:23:GLU:HA	1:A:24:HIS:HA	20	0.11
(1,2699)	1:A:23:GLU:HA	1:A:24:HIS:HA	23	0.11

*Continued on next page...*

*Continued from previous page...*

Key	Atom-1	Atom-2	Model ID	Violation (Å)
(1,2699)	1:A:23:GLU:HA	1:A:24:HIS:HA	24	0.11
(1,2699)	1:A:23:GLU:HA	1:A:24:HIS:HA	28	0.11
(1,2699)	1:A:23:GLU:HA	1:A:24:HIS:HA	31	0.11
(1,2699)	1:A:23:GLU:HA	1:A:24:HIS:HA	36	0.11
(1,2699)	1:A:23:GLU:HA	1:A:24:HIS:HA	38	0.11
(1,2699)	1:A:23:GLU:HA	1:A:24:HIS:HA	39	0.11
(1,2686)	1:A:8:GLU:HB3	1:A:8:GLU:HG2	7	0.11
(1,2679)	1:A:53:GLN:HB2	1:A:53:GLN:HG2	5	0.11
(1,2679)	1:A:53:GLN:HB2	1:A:53:GLN:HG2	8	0.11
(1,2679)	1:A:53:GLN:HB2	1:A:53:GLN:HG2	9	0.11
(1,2679)	1:A:53:GLN:HB2	1:A:53:GLN:HG2	10	0.11
(1,2679)	1:A:53:GLN:HB2	1:A:53:GLN:HG2	15	0.11
(1,2679)	1:A:53:GLN:HB2	1:A:53:GLN:HG2	16	0.11
(1,2679)	1:A:53:GLN:HB2	1:A:53:GLN:HG2	21	0.11
(1,2679)	1:A:53:GLN:HB2	1:A:53:GLN:HG2	23	0.11
(1,2679)	1:A:53:GLN:HB2	1:A:53:GLN:HG2	24	0.11
(1,2675)	1:A:25:GLN:HG3	1:A:26:SER:H	9	0.11
(1,2675)	1:A:25:GLN:HG3	1:A:26:SER:H	17	0.11
(1,2663)	1:A:25:GLN:HB2	1:A:21:VAL:HG21	13	0.11
(1,2663)	1:A:25:GLN:HB2	1:A:21:VAL:HG22	13	0.11
(1,2663)	1:A:25:GLN:HB2	1:A:21:VAL:HG23	13	0.11
(1,2663)	1:A:25:GLN:HB2	1:A:21:VAL:HG21	18	0.11
(1,2663)	1:A:25:GLN:HB2	1:A:21:VAL:HG22	18	0.11
(1,2663)	1:A:25:GLN:HB2	1:A:21:VAL:HG23	18	0.11
(1,2663)	1:A:25:GLN:HB2	1:A:21:VAL:HG21	35	0.11
(1,2663)	1:A:25:GLN:HB2	1:A:21:VAL:HG22	35	0.11
(1,2663)	1:A:25:GLN:HB2	1:A:21:VAL:HG23	35	0.11
(1,2663)	1:A:25:GLN:HB2	1:A:21:VAL:HG21	38	0.11
(1,2663)	1:A:25:GLN:HB2	1:A:21:VAL:HG22	38	0.11
(1,2663)	1:A:25:GLN:HB2	1:A:21:VAL:HG23	38	0.11
(1,2649)	1:A:17:GLN:HB2	1:A:18:ASN:H	13	0.11
(1,2649)	1:A:17:GLN:HB2	1:A:18:ASN:H	14	0.11
(1,2649)	1:A:17:GLN:HB2	1:A:18:ASN:H	16	0.11
(1,2649)	1:A:17:GLN:HB2	1:A:18:ASN:H	20	0.11
(1,2649)	1:A:17:GLN:HB2	1:A:18:ASN:H	21	0.11
(1,2649)	1:A:17:GLN:HB2	1:A:18:ASN:H	30	0.11
(1,2649)	1:A:17:GLN:HB2	1:A:18:ASN:H	33	0.11
(1,2646)	1:A:9:PRO:HB2	1:A:9:PRO:HD3	25	0.11
(1,2646)	1:A:9:PRO:HB2	1:A:9:PRO:HD3	26	0.11
(1,2646)	1:A:9:PRO:HB2	1:A:9:PRO:HD3	29	0.11
(1,2646)	1:A:9:PRO:HB2	1:A:9:PRO:HD3	30	0.11
(1,2646)	1:A:9:PRO:HB2	1:A:9:PRO:HD3	31	0.11

*Continued on next page...*

*Continued from previous page...*

Key	Atom-1	Atom-2	Model ID	Violation (Å)
(1,2646)	1:A:9:PRO:HB2	1:A:9:PRO:HD3	37	0.11
(1,2646)	1:A:9:PRO:HB2	1:A:9:PRO:HD3	38	0.11
(1,2646)	1:A:9:PRO:HB2	1:A:9:PRO:HD3	39	0.11
(1,2645)	1:A:9:PRO:HB3	1:A:9:PRO:HD3	23	0.11
(1,2609)	1:A:60:ASP:HB3	1:A:60:ASP:H	20	0.11
(1,2609)	1:A:60:ASP:HB3	1:A:60:ASP:H	21	0.11
(1,2609)	1:A:60:ASP:HB3	1:A:60:ASP:H	23	0.11
(1,2609)	1:A:60:ASP:HB3	1:A:60:ASP:H	24	0.11
(1,2609)	1:A:60:ASP:HB3	1:A:60:ASP:H	26	0.11
(1,2609)	1:A:60:ASP:HB3	1:A:60:ASP:H	30	0.11
(1,2609)	1:A:60:ASP:HB3	1:A:60:ASP:H	33	0.11
(1,2608)	1:A:60:ASP:HB3	1:A:60:ASP:H	20	0.11
(1,2608)	1:A:60:ASP:HB3	1:A:60:ASP:H	21	0.11
(1,2608)	1:A:60:ASP:HB3	1:A:60:ASP:H	23	0.11
(1,2608)	1:A:60:ASP:HB3	1:A:60:ASP:H	24	0.11
(1,2608)	1:A:60:ASP:HB3	1:A:60:ASP:H	26	0.11
(1,2608)	1:A:60:ASP:HB3	1:A:60:ASP:H	30	0.11
(1,2608)	1:A:60:ASP:HB3	1:A:60:ASP:H	33	0.11
(1,2550)	1:A:92:ARG:HA	1:A:83:ALA:H	31	0.11
(1,2498)	1:A:9:PRO:HG3	1:A:9:PRO:HB2	21	0.11
(1,2498)	1:A:9:PRO:HG3	1:A:9:PRO:HB2	22	0.11
(1,2498)	1:A:9:PRO:HG3	1:A:9:PRO:HB2	24	0.11
(1,2498)	1:A:9:PRO:HG3	1:A:9:PRO:HB2	25	0.11
(1,2498)	1:A:9:PRO:HG3	1:A:9:PRO:HB2	27	0.11
(1,2498)	1:A:9:PRO:HG3	1:A:9:PRO:HB2	29	0.11
(1,2498)	1:A:9:PRO:HG3	1:A:9:PRO:HB2	30	0.11
(1,2498)	1:A:9:PRO:HG3	1:A:9:PRO:HB2	31	0.11
(1,2498)	1:A:9:PRO:HG3	1:A:9:PRO:HB2	32	0.11
(1,2498)	1:A:9:PRO:HG3	1:A:9:PRO:HB2	34	0.11
(1,2498)	1:A:9:PRO:HG3	1:A:9:PRO:HB2	35	0.11
(1,2498)	1:A:9:PRO:HG3	1:A:9:PRO:HB2	36	0.11
(1,2498)	1:A:9:PRO:HG3	1:A:9:PRO:HB2	37	0.11
(1,2498)	1:A:9:PRO:HG3	1:A:9:PRO:HB2	38	0.11
(1,2498)	1:A:9:PRO:HG3	1:A:9:PRO:HB2	39	0.11
(1,2498)	1:A:9:PRO:HG3	1:A:9:PRO:HB2	40	0.11
(1,2491)	1:A:9:PRO:HB2	1:A:9:PRO:HA	26	0.11
(1,2491)	1:A:9:PRO:HB2	1:A:9:PRO:HA	29	0.11
(1,2491)	1:A:9:PRO:HB2	1:A:9:PRO:HA	33	0.11
(1,2491)	1:A:9:PRO:HB2	1:A:9:PRO:HA	35	0.11
(1,2491)	1:A:9:PRO:HB2	1:A:9:PRO:HA	36	0.11
(1,2491)	1:A:9:PRO:HB2	1:A:9:PRO:HA	37	0.11
(1,2491)	1:A:9:PRO:HB2	1:A:9:PRO:HA	39	0.11

*Continued on next page...*

*Continued from previous page...*

Key	Atom-1	Atom-2	Model ID	Violation (Å)
(1,2479)	1:A:9:PRO:HD2	1:A:8:GLU:HA	3	0.11
(1,2431)	1:A:82:ILE:HB	1:A:41:THR:H	6	0.11
(1,2431)	1:A:82:ILE:HB	1:A:41:THR:H	7	0.11
(1,2431)	1:A:82:ILE:HB	1:A:41:THR:H	30	0.11
(1,2431)	1:A:82:ILE:HB	1:A:41:THR:H	31	0.11
(1,2424)	1:A:39:ILE:HB	1:A:39:ILE:HD11	1	0.11
(1,2424)	1:A:39:ILE:HB	1:A:39:ILE:HD12	1	0.11
(1,2424)	1:A:39:ILE:HB	1:A:39:ILE:HD13	1	0.11
(1,2424)	1:A:39:ILE:HB	1:A:39:ILE:HD11	3	0.11
(1,2424)	1:A:39:ILE:HB	1:A:39:ILE:HD12	3	0.11
(1,2424)	1:A:39:ILE:HB	1:A:39:ILE:HD13	3	0.11
(1,2424)	1:A:39:ILE:HB	1:A:39:ILE:HD11	4	0.11
(1,2424)	1:A:39:ILE:HB	1:A:39:ILE:HD12	4	0.11
(1,2424)	1:A:39:ILE:HB	1:A:39:ILE:HD13	4	0.11
(1,2424)	1:A:39:ILE:HB	1:A:39:ILE:HD11	5	0.11
(1,2424)	1:A:39:ILE:HB	1:A:39:ILE:HD12	5	0.11
(1,2424)	1:A:39:ILE:HB	1:A:39:ILE:HD13	5	0.11
(1,2424)	1:A:39:ILE:HB	1:A:39:ILE:HD11	6	0.11
(1,2424)	1:A:39:ILE:HB	1:A:39:ILE:HD12	6	0.11
(1,2424)	1:A:39:ILE:HB	1:A:39:ILE:HD13	6	0.11
(1,2424)	1:A:39:ILE:HB	1:A:39:ILE:HD11	7	0.11
(1,2424)	1:A:39:ILE:HB	1:A:39:ILE:HD12	7	0.11
(1,2424)	1:A:39:ILE:HB	1:A:39:ILE:HD13	7	0.11
(1,2424)	1:A:39:ILE:HB	1:A:39:ILE:HD11	8	0.11
(1,2424)	1:A:39:ILE:HB	1:A:39:ILE:HD12	8	0.11
(1,2424)	1:A:39:ILE:HB	1:A:39:ILE:HD13	8	0.11
(1,2424)	1:A:39:ILE:HB	1:A:39:ILE:HD11	9	0.11
(1,2424)	1:A:39:ILE:HB	1:A:39:ILE:HD12	9	0.11
(1,2424)	1:A:39:ILE:HB	1:A:39:ILE:HD13	9	0.11
(1,2424)	1:A:39:ILE:HB	1:A:39:ILE:HD11	10	0.11
(1,2424)	1:A:39:ILE:HB	1:A:39:ILE:HD12	10	0.11
(1,2424)	1:A:39:ILE:HB	1:A:39:ILE:HD13	10	0.11
(1,2424)	1:A:39:ILE:HB	1:A:39:ILE:HD11	12	0.11
(1,2424)	1:A:39:ILE:HB	1:A:39:ILE:HD12	12	0.11
(1,2424)	1:A:39:ILE:HB	1:A:39:ILE:HD13	12	0.11
(1,2424)	1:A:39:ILE:HB	1:A:39:ILE:HD11	13	0.11
(1,2424)	1:A:39:ILE:HB	1:A:39:ILE:HD12	13	0.11
(1,2424)	1:A:39:ILE:HB	1:A:39:ILE:HD13	13	0.11
(1,2424)	1:A:39:ILE:HB	1:A:39:ILE:HD11	14	0.11
(1,2424)	1:A:39:ILE:HB	1:A:39:ILE:HD12	14	0.11
(1,2424)	1:A:39:ILE:HB	1:A:39:ILE:HD13	14	0.11
(1,2424)	1:A:39:ILE:HB	1:A:39:ILE:HD11	15	0.11

*Continued on next page...*

Continued from previous page...

Key	Atom-1	Atom-2	Model ID	Violation (Å)
(1,2424)	1:A:39:ILE:HB	1:A:39:ILE:HD12	15	0.11
(1,2424)	1:A:39:ILE:HB	1:A:39:ILE:HD13	15	0.11
(1,2424)	1:A:39:ILE:HB	1:A:39:ILE:HD11	16	0.11
(1,2424)	1:A:39:ILE:HB	1:A:39:ILE:HD12	16	0.11
(1,2424)	1:A:39:ILE:HB	1:A:39:ILE:HD13	16	0.11
(1,2424)	1:A:39:ILE:HB	1:A:39:ILE:HD11	17	0.11
(1,2424)	1:A:39:ILE:HB	1:A:39:ILE:HD12	17	0.11
(1,2424)	1:A:39:ILE:HB	1:A:39:ILE:HD13	17	0.11
(1,2424)	1:A:39:ILE:HB	1:A:39:ILE:HD11	18	0.11
(1,2424)	1:A:39:ILE:HB	1:A:39:ILE:HD12	18	0.11
(1,2424)	1:A:39:ILE:HB	1:A:39:ILE:HD13	18	0.11
(1,2424)	1:A:39:ILE:HB	1:A:39:ILE:HD11	19	0.11
(1,2424)	1:A:39:ILE:HB	1:A:39:ILE:HD12	19	0.11
(1,2424)	1:A:39:ILE:HB	1:A:39:ILE:HD13	19	0.11
(1,2424)	1:A:39:ILE:HB	1:A:39:ILE:HD11	20	0.11
(1,2424)	1:A:39:ILE:HB	1:A:39:ILE:HD12	20	0.11
(1,2424)	1:A:39:ILE:HB	1:A:39:ILE:HD13	20	0.11
(1,2424)	1:A:39:ILE:HB	1:A:39:ILE:HD11	21	0.11
(1,2424)	1:A:39:ILE:HB	1:A:39:ILE:HD12	21	0.11
(1,2424)	1:A:39:ILE:HB	1:A:39:ILE:HD13	21	0.11
(1,2424)	1:A:39:ILE:HB	1:A:39:ILE:HD11	22	0.11
(1,2424)	1:A:39:ILE:HB	1:A:39:ILE:HD12	22	0.11
(1,2424)	1:A:39:ILE:HB	1:A:39:ILE:HD13	22	0.11
(1,2424)	1:A:39:ILE:HB	1:A:39:ILE:HD11	23	0.11
(1,2424)	1:A:39:ILE:HB	1:A:39:ILE:HD12	23	0.11
(1,2424)	1:A:39:ILE:HB	1:A:39:ILE:HD13	23	0.11
(1,2424)	1:A:39:ILE:HB	1:A:39:ILE:HD11	25	0.11
(1,2424)	1:A:39:ILE:HB	1:A:39:ILE:HD12	25	0.11
(1,2424)	1:A:39:ILE:HB	1:A:39:ILE:HD13	25	0.11
(1,2424)	1:A:39:ILE:HB	1:A:39:ILE:HD11	26	0.11
(1,2424)	1:A:39:ILE:HB	1:A:39:ILE:HD12	26	0.11
(1,2424)	1:A:39:ILE:HB	1:A:39:ILE:HD13	26	0.11
(1,2424)	1:A:39:ILE:HB	1:A:39:ILE:HD11	27	0.11
(1,2424)	1:A:39:ILE:HB	1:A:39:ILE:HD12	27	0.11
(1,2424)	1:A:39:ILE:HB	1:A:39:ILE:HD13	27	0.11
(1,2424)	1:A:39:ILE:HB	1:A:39:ILE:HD11	28	0.11
(1,2424)	1:A:39:ILE:HB	1:A:39:ILE:HD12	28	0.11
(1,2424)	1:A:39:ILE:HB	1:A:39:ILE:HD13	28	0.11
(1,2424)	1:A:39:ILE:HB	1:A:39:ILE:HD11	29	0.11
(1,2424)	1:A:39:ILE:HB	1:A:39:ILE:HD12	29	0.11
(1,2424)	1:A:39:ILE:HB	1:A:39:ILE:HD13	29	0.11
(1,2424)	1:A:39:ILE:HB	1:A:39:ILE:HD11	30	0.11

Continued on next page...



*Continued from previous page...*

Key	Atom-1	Atom-2	Model ID	Violation (Å)
(1,2424)	1:A:39:ILE:HB	1:A:39:ILE:HD12	30	0.11
(1,2424)	1:A:39:ILE:HB	1:A:39:ILE:HD13	30	0.11
(1,2424)	1:A:39:ILE:HB	1:A:39:ILE:HD11	31	0.11
(1,2424)	1:A:39:ILE:HB	1:A:39:ILE:HD12	31	0.11
(1,2424)	1:A:39:ILE:HB	1:A:39:ILE:HD13	31	0.11
(1,2424)	1:A:39:ILE:HB	1:A:39:ILE:HD11	32	0.11
(1,2424)	1:A:39:ILE:HB	1:A:39:ILE:HD12	32	0.11
(1,2424)	1:A:39:ILE:HB	1:A:39:ILE:HD13	32	0.11
(1,2424)	1:A:39:ILE:HB	1:A:39:ILE:HD11	33	0.11
(1,2424)	1:A:39:ILE:HB	1:A:39:ILE:HD12	33	0.11
(1,2424)	1:A:39:ILE:HB	1:A:39:ILE:HD13	33	0.11
(1,2424)	1:A:39:ILE:HB	1:A:39:ILE:HD11	34	0.11
(1,2424)	1:A:39:ILE:HB	1:A:39:ILE:HD12	34	0.11
(1,2424)	1:A:39:ILE:HB	1:A:39:ILE:HD13	34	0.11
(1,2424)	1:A:39:ILE:HB	1:A:39:ILE:HD11	35	0.11
(1,2424)	1:A:39:ILE:HB	1:A:39:ILE:HD12	35	0.11
(1,2424)	1:A:39:ILE:HB	1:A:39:ILE:HD13	35	0.11
(1,2424)	1:A:39:ILE:HB	1:A:39:ILE:HD11	37	0.11
(1,2424)	1:A:39:ILE:HB	1:A:39:ILE:HD12	37	0.11
(1,2424)	1:A:39:ILE:HB	1:A:39:ILE:HD13	37	0.11
(1,2424)	1:A:39:ILE:HB	1:A:39:ILE:HD11	39	0.11
(1,2424)	1:A:39:ILE:HB	1:A:39:ILE:HD12	39	0.11
(1,2424)	1:A:39:ILE:HB	1:A:39:ILE:HD13	39	0.11
(1,2424)	1:A:39:ILE:HB	1:A:39:ILE:HD11	40	0.11
(1,2424)	1:A:39:ILE:HB	1:A:39:ILE:HD12	40	0.11
(1,2424)	1:A:39:ILE:HB	1:A:39:ILE:HD13	40	0.11
(1,2416)	1:A:10:ILE:HB	1:A:9:PRO:HA	3	0.11
(1,2416)	1:A:10:ILE:HB	1:A:9:PRO:HA	4	0.11
(1,2416)	1:A:10:ILE:HB	1:A:9:PRO:HA	7	0.11
(1,2416)	1:A:10:ILE:HB	1:A:9:PRO:HA	37	0.11
(1,2416)	1:A:10:ILE:HB	1:A:9:PRO:HA	38	0.11
(1,2416)	1:A:10:ILE:HB	1:A:9:PRO:HA	39	0.11
(1,2403)	1:A:66:MET:HE1	1:A:42:TRP:H	39	0.11
(1,2403)	1:A:66:MET:HE2	1:A:42:TRP:H	39	0.11
(1,2403)	1:A:66:MET:HE3	1:A:42:TRP:H	39	0.11
(1,2402)	1:A:66:MET:HE1	1:A:29:PHE:HZ	6	0.11
(1,2402)	1:A:66:MET:HE2	1:A:29:PHE:HZ	6	0.11
(1,2402)	1:A:66:MET:HE3	1:A:29:PHE:HZ	6	0.11
(1,2402)	1:A:66:MET:HE1	1:A:29:PHE:HZ	33	0.11
(1,2402)	1:A:66:MET:HE2	1:A:29:PHE:HZ	33	0.11
(1,2402)	1:A:66:MET:HE3	1:A:29:PHE:HZ	33	0.11
(1,24)	1:A:89:GLY:H	1:A:9:PRO:HB3	16	0.11

*Continued on next page...*

*Continued from previous page...*

Key	Atom-1	Atom-2	Model ID	Violation (Å)
(1,239)	1:A:13:THR:H	1:A:14:LYS:HA	3	0.11
(1,239)	1:A:13:THR:H	1:A:14:LYS:HA	4	0.11
(1,239)	1:A:13:THR:H	1:A:14:LYS:HA	5	0.11
(1,239)	1:A:13:THR:H	1:A:14:LYS:HA	8	0.11
(1,239)	1:A:13:THR:H	1:A:14:LYS:HA	14	0.11
(1,239)	1:A:13:THR:H	1:A:14:LYS:HA	17	0.11
(1,239)	1:A:13:THR:H	1:A:14:LYS:HA	18	0.11
(1,239)	1:A:13:THR:H	1:A:14:LYS:HA	26	0.11
(1,239)	1:A:13:THR:H	1:A:14:LYS:HA	29	0.11
(1,239)	1:A:13:THR:H	1:A:14:LYS:HA	30	0.11
(1,239)	1:A:13:THR:H	1:A:14:LYS:HA	31	0.11
(1,239)	1:A:13:THR:H	1:A:14:LYS:HA	32	0.11
(1,239)	1:A:13:THR:H	1:A:14:LYS:HA	34	0.11
(1,239)	1:A:13:THR:H	1:A:14:LYS:HA	35	0.11
(1,239)	1:A:13:THR:H	1:A:14:LYS:HA	37	0.11
(1,239)	1:A:13:THR:H	1:A:14:LYS:HA	40	0.11
(1,2331)	1:A:26:SER:HA	1:A:68:ILE:HG21	11	0.11
(1,2331)	1:A:26:SER:HA	1:A:68:ILE:HG22	11	0.11
(1,2331)	1:A:26:SER:HA	1:A:68:ILE:HG23	11	0.11
(1,2331)	1:A:26:SER:HA	1:A:68:ILE:HG21	23	0.11
(1,2331)	1:A:26:SER:HA	1:A:68:ILE:HG22	23	0.11
(1,2331)	1:A:26:SER:HA	1:A:68:ILE:HG23	23	0.11
(1,2331)	1:A:26:SER:HA	1:A:68:ILE:HG21	30	0.11
(1,2331)	1:A:26:SER:HA	1:A:68:ILE:HG22	30	0.11
(1,2331)	1:A:26:SER:HA	1:A:68:ILE:HG23	30	0.11
(1,230)	1:A:13:THR:H	1:A:12:PHE:HD1	3	0.11
(1,230)	1:A:13:THR:H	1:A:12:PHE:HD2	3	0.11
(1,230)	1:A:13:THR:H	1:A:12:PHE:HD1	14	0.11
(1,230)	1:A:13:THR:H	1:A:12:PHE:HD2	14	0.11
(1,230)	1:A:13:THR:H	1:A:12:PHE:HD1	15	0.11
(1,230)	1:A:13:THR:H	1:A:12:PHE:HD2	15	0.11
(1,230)	1:A:13:THR:H	1:A:12:PHE:HD1	19	0.11
(1,230)	1:A:13:THR:H	1:A:12:PHE:HD2	19	0.11
(1,230)	1:A:13:THR:H	1:A:12:PHE:HD1	22	0.11
(1,230)	1:A:13:THR:H	1:A:12:PHE:HD2	22	0.11
(1,230)	1:A:13:THR:H	1:A:12:PHE:HD1	28	0.11
(1,230)	1:A:13:THR:H	1:A:12:PHE:HD2	28	0.11
(1,230)	1:A:13:THR:H	1:A:12:PHE:HD1	32	0.11
(1,230)	1:A:13:THR:H	1:A:12:PHE:HD2	32	0.11
(1,230)	1:A:13:THR:H	1:A:12:PHE:HD1	33	0.11
(1,230)	1:A:13:THR:H	1:A:12:PHE:HD2	33	0.11
(1,230)	1:A:13:THR:H	1:A:12:PHE:HD1	35	0.11

*Continued on next page...*

*Continued from previous page...*

Key	Atom-1	Atom-2	Model ID	Violation (Å)
(1,230)	1:A:13:THR:H	1:A:12:PHE:HD2	35	0.11
(1,230)	1:A:13:THR:H	1:A:12:PHE:HD1	40	0.11
(1,230)	1:A:13:THR:H	1:A:12:PHE:HD2	40	0.11
(1,2265)	1:A:96:GLU:HB3	1:A:78:VAL:HG21	26	0.11
(1,2265)	1:A:96:GLU:HB3	1:A:78:VAL:HG22	26	0.11
(1,2265)	1:A:96:GLU:HB3	1:A:78:VAL:HG23	26	0.11
(1,2265)	1:A:96:GLU:HB3	1:A:78:VAL:HG21	39	0.11
(1,2265)	1:A:96:GLU:HB3	1:A:78:VAL:HG22	39	0.11
(1,2265)	1:A:96:GLU:HB3	1:A:78:VAL:HG23	39	0.11
(1,2165)	1:A:35:PHE:HB3	1:A:10:ILE:HD11	24	0.11
(1,2165)	1:A:35:PHE:HB3	1:A:10:ILE:HD12	24	0.11
(1,2165)	1:A:35:PHE:HB3	1:A:10:ILE:HD13	24	0.11
(1,2165)	1:A:35:PHE:HB3	1:A:10:ILE:HD11	32	0.11
(1,2165)	1:A:35:PHE:HB3	1:A:10:ILE:HD12	32	0.11
(1,2165)	1:A:35:PHE:HB3	1:A:10:ILE:HD13	32	0.11
(1,2145)	1:A:94:THR:HA	1:A:81:VAL:H	11	0.11
(1,2145)	1:A:94:THR:HA	1:A:81:VAL:H	25	0.11
(1,2099)	1:A:40:VAL:HG21	1:A:83:ALA:HA	6	0.11
(1,2099)	1:A:40:VAL:HG22	1:A:83:ALA:HA	6	0.11
(1,2099)	1:A:40:VAL:HG23	1:A:83:ALA:HA	6	0.11
(1,2099)	1:A:40:VAL:HG21	1:A:83:ALA:HA	20	0.11
(1,2099)	1:A:40:VAL:HG22	1:A:83:ALA:HA	20	0.11
(1,2099)	1:A:40:VAL:HG23	1:A:83:ALA:HA	20	0.11
(1,2099)	1:A:40:VAL:HG21	1:A:83:ALA:HA	33	0.11
(1,2099)	1:A:40:VAL:HG22	1:A:83:ALA:HA	33	0.11
(1,2099)	1:A:40:VAL:HG23	1:A:83:ALA:HA	33	0.11
(1,2099)	1:A:40:VAL:HG21	1:A:83:ALA:HA	34	0.11
(1,2099)	1:A:40:VAL:HG22	1:A:83:ALA:HA	34	0.11
(1,2099)	1:A:40:VAL:HG23	1:A:83:ALA:HA	34	0.11
(1,2096)	1:A:20:VAL:HG11	1:A:99:GLY:HA2	7	0.11
(1,2096)	1:A:20:VAL:HG12	1:A:99:GLY:HA2	7	0.11
(1,2096)	1:A:20:VAL:HG13	1:A:99:GLY:HA2	7	0.11
(1,2096)	1:A:20:VAL:HG11	1:A:99:GLY:HA2	19	0.11
(1,2096)	1:A:20:VAL:HG12	1:A:99:GLY:HA2	19	0.11
(1,2096)	1:A:20:VAL:HG13	1:A:99:GLY:HA2	19	0.11
(1,2093)	1:A:88:ARG:HD3	1:A:7:ALA:HA	21	0.11
(1,2087)	1:A:85:LEU:HD11	1:A:39:ILE:H	14	0.11
(1,2087)	1:A:85:LEU:HD12	1:A:39:ILE:H	14	0.11
(1,2087)	1:A:85:LEU:HD13	1:A:39:ILE:H	14	0.11
(1,2087)	1:A:85:LEU:HD11	1:A:39:ILE:H	17	0.11
(1,2087)	1:A:85:LEU:HD12	1:A:39:ILE:H	17	0.11
(1,2087)	1:A:85:LEU:HD13	1:A:39:ILE:H	17	0.11

*Continued on next page...*

*Continued from previous page...*

Key	Atom-1	Atom-2	Model ID	Violation (Å)
(1,2077)	1:A:97:LEU:HD11	1:A:29:PHE:HE1	1	0.11
(1,2077)	1:A:97:LEU:HD11	1:A:29:PHE:HE2	1	0.11
(1,2077)	1:A:97:LEU:HD12	1:A:29:PHE:HE1	1	0.11
(1,2077)	1:A:97:LEU:HD12	1:A:29:PHE:HE2	1	0.11
(1,2077)	1:A:97:LEU:HD13	1:A:29:PHE:HE1	1	0.11
(1,2077)	1:A:97:LEU:HD13	1:A:29:PHE:HE2	1	0.11
(1,2077)	1:A:97:LEU:HD11	1:A:29:PHE:HE1	16	0.11
(1,2077)	1:A:97:LEU:HD11	1:A:29:PHE:HE2	16	0.11
(1,2077)	1:A:97:LEU:HD12	1:A:29:PHE:HE1	16	0.11
(1,2077)	1:A:97:LEU:HD12	1:A:29:PHE:HE2	16	0.11
(1,2077)	1:A:97:LEU:HD13	1:A:29:PHE:HE1	16	0.11
(1,2077)	1:A:97:LEU:HD13	1:A:29:PHE:HE2	16	0.11
(1,2077)	1:A:97:LEU:HD11	1:A:29:PHE:HE1	17	0.11
(1,2077)	1:A:97:LEU:HD11	1:A:29:PHE:HE2	17	0.11
(1,2077)	1:A:97:LEU:HD12	1:A:29:PHE:HE1	17	0.11
(1,2077)	1:A:97:LEU:HD12	1:A:29:PHE:HE2	17	0.11
(1,2077)	1:A:97:LEU:HD13	1:A:29:PHE:HE1	17	0.11
(1,2077)	1:A:97:LEU:HD13	1:A:29:PHE:HE2	17	0.11
(1,2077)	1:A:97:LEU:HD11	1:A:29:PHE:HE1	18	0.11
(1,2077)	1:A:97:LEU:HD11	1:A:29:PHE:HE2	18	0.11
(1,2077)	1:A:97:LEU:HD12	1:A:29:PHE:HE1	18	0.11
(1,2077)	1:A:97:LEU:HD12	1:A:29:PHE:HE2	18	0.11
(1,2077)	1:A:97:LEU:HD13	1:A:29:PHE:HE1	18	0.11
(1,2077)	1:A:97:LEU:HD13	1:A:29:PHE:HE2	18	0.11
(1,2077)	1:A:97:LEU:HD11	1:A:29:PHE:HE1	23	0.11
(1,2077)	1:A:97:LEU:HD11	1:A:29:PHE:HE2	23	0.11
(1,2077)	1:A:97:LEU:HD12	1:A:29:PHE:HE1	23	0.11
(1,2077)	1:A:97:LEU:HD12	1:A:29:PHE:HE2	23	0.11
(1,2077)	1:A:97:LEU:HD13	1:A:29:PHE:HE1	23	0.11
(1,2077)	1:A:97:LEU:HD13	1:A:29:PHE:HE2	23	0.11
(1,2070)	1:A:97:LEU:HB2	1:A:19:ILE:HB	17	0.11
(1,2070)	1:A:97:LEU:HB2	1:A:19:ILE:HB	29	0.11
(1,2069)	1:A:94:THR:HG21	1:A:80:SER:HB3	28	0.11
(1,2069)	1:A:94:THR:HG22	1:A:80:SER:HB3	28	0.11
(1,2069)	1:A:94:THR:HG23	1:A:80:SER:HB3	28	0.11
(1,2054)	1:A:78:VAL:HG11	1:A:96:GLU:HG2	11	0.11
(1,2054)	1:A:78:VAL:HG12	1:A:96:GLU:HG2	11	0.11
(1,2054)	1:A:78:VAL:HG13	1:A:96:GLU:HG2	11	0.11
(1,2053)	1:A:71:VAL:HG21	1:A:97:LEU:HD21	27	0.11
(1,2053)	1:A:71:VAL:HG21	1:A:97:LEU:HD22	27	0.11
(1,2053)	1:A:71:VAL:HG21	1:A:97:LEU:HD23	27	0.11
(1,2053)	1:A:71:VAL:HG22	1:A:97:LEU:HD21	27	0.11

*Continued on next page...*

*Continued from previous page...*

Key	Atom-1	Atom-2	Model ID	Violation (Å)
(1,2053)	1:A:71:VAL:HG22	1:A:97:LEU:HD22	27	0.11
(1,2053)	1:A:71:VAL:HG22	1:A:97:LEU:HD23	27	0.11
(1,2053)	1:A:71:VAL:HG23	1:A:97:LEU:HD21	27	0.11
(1,2053)	1:A:71:VAL:HG23	1:A:97:LEU:HD22	27	0.11
(1,2053)	1:A:71:VAL:HG23	1:A:97:LEU:HD23	27	0.11
(1,2053)	1:A:71:VAL:HG21	1:A:97:LEU:HD21	29	0.11
(1,2053)	1:A:71:VAL:HG21	1:A:97:LEU:HD22	29	0.11
(1,2053)	1:A:71:VAL:HG21	1:A:97:LEU:HD23	29	0.11
(1,2053)	1:A:71:VAL:HG22	1:A:97:LEU:HD21	29	0.11
(1,2053)	1:A:71:VAL:HG22	1:A:97:LEU:HD22	29	0.11
(1,2053)	1:A:71:VAL:HG22	1:A:97:LEU:HD23	29	0.11
(1,2053)	1:A:71:VAL:HG23	1:A:97:LEU:HD21	29	0.11
(1,2053)	1:A:71:VAL:HG23	1:A:97:LEU:HD22	29	0.11
(1,2053)	1:A:71:VAL:HG23	1:A:97:LEU:HD23	29	0.11
(1,2053)	1:A:71:VAL:HG21	1:A:97:LEU:HD21	36	0.11
(1,2053)	1:A:71:VAL:HG21	1:A:97:LEU:HD22	36	0.11
(1,2053)	1:A:71:VAL:HG21	1:A:97:LEU:HD23	36	0.11
(1,2053)	1:A:71:VAL:HG22	1:A:97:LEU:HD21	36	0.11
(1,2053)	1:A:71:VAL:HG22	1:A:97:LEU:HD22	36	0.11
(1,2053)	1:A:71:VAL:HG22	1:A:97:LEU:HD23	36	0.11
(1,2053)	1:A:71:VAL:HG23	1:A:97:LEU:HD21	36	0.11
(1,2053)	1:A:71:VAL:HG23	1:A:97:LEU:HD22	36	0.11
(1,2053)	1:A:71:VAL:HG23	1:A:97:LEU:HD23	36	0.11
(1,2053)	1:A:71:VAL:HG21	1:A:97:LEU:HD21	39	0.11
(1,2053)	1:A:71:VAL:HG21	1:A:97:LEU:HD22	39	0.11
(1,2053)	1:A:71:VAL:HG21	1:A:97:LEU:HD23	39	0.11
(1,2053)	1:A:71:VAL:HG22	1:A:97:LEU:HD21	39	0.11
(1,2053)	1:A:71:VAL:HG22	1:A:97:LEU:HD22	39	0.11
(1,2053)	1:A:71:VAL:HG22	1:A:97:LEU:HD23	39	0.11
(1,2053)	1:A:71:VAL:HG23	1:A:97:LEU:HD21	39	0.11
(1,2053)	1:A:71:VAL:HG23	1:A:97:LEU:HD22	39	0.11
(1,2053)	1:A:71:VAL:HG23	1:A:97:LEU:HD23	39	0.11
(1,2041)	1:A:66:MET:HE1	1:A:29:PHE:HE1	7	0.11
(1,2041)	1:A:66:MET:HE1	1:A:29:PHE:HE2	7	0.11
(1,2041)	1:A:66:MET:HE2	1:A:29:PHE:HE1	7	0.11
(1,2041)	1:A:66:MET:HE2	1:A:29:PHE:HE2	7	0.11
(1,2041)	1:A:66:MET:HE3	1:A:29:PHE:HE1	7	0.11
(1,2041)	1:A:66:MET:HE3	1:A:29:PHE:HE2	7	0.11
(1,2041)	1:A:66:MET:HE1	1:A:29:PHE:HE1	28	0.11
(1,2041)	1:A:66:MET:HE1	1:A:29:PHE:HE2	28	0.11
(1,2041)	1:A:66:MET:HE2	1:A:29:PHE:HE1	28	0.11
(1,2041)	1:A:66:MET:HE2	1:A:29:PHE:HE2	28	0.11

*Continued on next page...*

*Continued from previous page...*

Key	Atom-1	Atom-2	Model ID	Violation (Å)
(1,2041)	1:A:66:MET:HE3	1:A:29:PHE:HE1	28	0.11
(1,2041)	1:A:66:MET:HE3	1:A:29:PHE:HE2	28	0.11
(1,2041)	1:A:66:MET:HE1	1:A:29:PHE:HE1	39	0.11
(1,2041)	1:A:66:MET:HE1	1:A:29:PHE:HE2	39	0.11
(1,2041)	1:A:66:MET:HE2	1:A:29:PHE:HE1	39	0.11
(1,2041)	1:A:66:MET:HE2	1:A:29:PHE:HE2	39	0.11
(1,2041)	1:A:66:MET:HE3	1:A:29:PHE:HE1	39	0.11
(1,2041)	1:A:66:MET:HE3	1:A:29:PHE:HE2	39	0.11
(1,203)	1:A:90:GLU:H	1:A:91:ALA:H	1	0.11
(1,203)	1:A:90:GLU:H	1:A:91:ALA:H	4	0.11
(1,203)	1:A:90:GLU:H	1:A:91:ALA:H	5	0.11
(1,203)	1:A:90:GLU:H	1:A:91:ALA:H	8	0.11
(1,203)	1:A:90:GLU:H	1:A:91:ALA:H	9	0.11
(1,2021)	1:A:50:THR:HG21	1:A:48:GLU:HG3	4	0.11
(1,2021)	1:A:50:THR:HG22	1:A:48:GLU:HG3	4	0.11
(1,2021)	1:A:50:THR:HG23	1:A:48:GLU:HG3	4	0.11
(1,2021)	1:A:50:THR:HG21	1:A:48:GLU:HG3	6	0.11
(1,2021)	1:A:50:THR:HG22	1:A:48:GLU:HG3	6	0.11
(1,2021)	1:A:50:THR:HG23	1:A:48:GLU:HG3	6	0.11
(1,2021)	1:A:50:THR:HG21	1:A:48:GLU:HG3	10	0.11
(1,2021)	1:A:50:THR:HG22	1:A:48:GLU:HG3	10	0.11
(1,2021)	1:A:50:THR:HG23	1:A:48:GLU:HG3	10	0.11
(1,2021)	1:A:50:THR:HG21	1:A:48:GLU:HG3	24	0.11
(1,2021)	1:A:50:THR:HG22	1:A:48:GLU:HG3	24	0.11
(1,2021)	1:A:50:THR:HG23	1:A:48:GLU:HG3	24	0.11
(1,2021)	1:A:50:THR:HG21	1:A:48:GLU:HG3	33	0.11
(1,2021)	1:A:50:THR:HG22	1:A:48:GLU:HG3	33	0.11
(1,2021)	1:A:50:THR:HG23	1:A:48:GLU:HG3	33	0.11
(1,2021)	1:A:50:THR:HG21	1:A:48:GLU:HG3	37	0.11
(1,2021)	1:A:50:THR:HG22	1:A:48:GLU:HG3	37	0.11
(1,2021)	1:A:50:THR:HG23	1:A:48:GLU:HG3	37	0.11
(1,2019)	1:A:49:LEU:HD11	1:A:57:PHE:HE1	23	0.11
(1,2019)	1:A:49:LEU:HD11	1:A:57:PHE:HE2	23	0.11
(1,2019)	1:A:49:LEU:HD12	1:A:57:PHE:HE1	23	0.11
(1,2019)	1:A:49:LEU:HD12	1:A:57:PHE:HE2	23	0.11
(1,2019)	1:A:49:LEU:HD13	1:A:57:PHE:HE1	23	0.11
(1,2019)	1:A:49:LEU:HD13	1:A:57:PHE:HE2	23	0.11
(1,2019)	1:A:49:LEU:HD11	1:A:57:PHE:HE1	28	0.11
(1,2019)	1:A:49:LEU:HD11	1:A:57:PHE:HE2	28	0.11
(1,2019)	1:A:49:LEU:HD12	1:A:57:PHE:HE1	28	0.11
(1,2019)	1:A:49:LEU:HD12	1:A:57:PHE:HE2	28	0.11
(1,2019)	1:A:49:LEU:HD13	1:A:57:PHE:HE1	28	0.11

*Continued on next page...*

*Continued from previous page...*

Key	Atom-1	Atom-2	Model ID	Violation (Å)
(1,2019)	1:A:49:LEU:HD13	1:A:57:PHE:HE2	28	0.11
(1,2014)	1:A:44:LYS:HD2	1:A:79:TYR:HD1	1	0.11
(1,2014)	1:A:44:LYS:HD2	1:A:79:TYR:HD2	1	0.11
(1,2014)	1:A:44:LYS:HD2	1:A:79:TYR:HD1	6	0.11
(1,2014)	1:A:44:LYS:HD2	1:A:79:TYR:HD2	6	0.11
(1,2014)	1:A:44:LYS:HD2	1:A:79:TYR:HD1	12	0.11
(1,2014)	1:A:44:LYS:HD2	1:A:79:TYR:HD2	12	0.11
(1,2014)	1:A:44:LYS:HD2	1:A:79:TYR:HD1	27	0.11
(1,2014)	1:A:44:LYS:HD2	1:A:79:TYR:HD2	27	0.11
(1,2014)	1:A:44:LYS:HD2	1:A:79:TYR:HD1	39	0.11
(1,2014)	1:A:44:LYS:HD2	1:A:79:TYR:HD2	39	0.11
(1,2010)	1:A:40:VAL:HG21	1:A:83:ALA:HB1	2	0.11
(1,2010)	1:A:40:VAL:HG21	1:A:83:ALA:HB2	2	0.11
(1,2010)	1:A:40:VAL:HG21	1:A:83:ALA:HB3	2	0.11
(1,2010)	1:A:40:VAL:HG22	1:A:83:ALA:HB1	2	0.11
(1,2010)	1:A:40:VAL:HG22	1:A:83:ALA:HB2	2	0.11
(1,2010)	1:A:40:VAL:HG22	1:A:83:ALA:HB3	2	0.11
(1,2010)	1:A:40:VAL:HG23	1:A:83:ALA:HB1	2	0.11
(1,2010)	1:A:40:VAL:HG23	1:A:83:ALA:HB2	2	0.11
(1,2010)	1:A:40:VAL:HG23	1:A:83:ALA:HB3	2	0.11
(1,2010)	1:A:40:VAL:HG21	1:A:83:ALA:HB1	13	0.11
(1,2010)	1:A:40:VAL:HG21	1:A:83:ALA:HB2	13	0.11
(1,2010)	1:A:40:VAL:HG21	1:A:83:ALA:HB3	13	0.11
(1,2010)	1:A:40:VAL:HG22	1:A:83:ALA:HB1	13	0.11
(1,2010)	1:A:40:VAL:HG22	1:A:83:ALA:HB2	13	0.11
(1,2010)	1:A:40:VAL:HG22	1:A:83:ALA:HB3	13	0.11
(1,2010)	1:A:40:VAL:HG23	1:A:83:ALA:HB1	13	0.11
(1,2010)	1:A:40:VAL:HG23	1:A:83:ALA:HB2	13	0.11
(1,2010)	1:A:40:VAL:HG23	1:A:83:ALA:HB3	13	0.11
(1,2010)	1:A:40:VAL:HG21	1:A:83:ALA:HB1	14	0.11
(1,2010)	1:A:40:VAL:HG21	1:A:83:ALA:HB2	14	0.11
(1,2010)	1:A:40:VAL:HG21	1:A:83:ALA:HB3	14	0.11
(1,2010)	1:A:40:VAL:HG22	1:A:83:ALA:HB1	14	0.11
(1,2010)	1:A:40:VAL:HG22	1:A:83:ALA:HB2	14	0.11
(1,2010)	1:A:40:VAL:HG22	1:A:83:ALA:HB3	14	0.11
(1,2010)	1:A:40:VAL:HG23	1:A:83:ALA:HB1	14	0.11
(1,2010)	1:A:40:VAL:HG23	1:A:83:ALA:HB2	14	0.11
(1,2010)	1:A:40:VAL:HG23	1:A:83:ALA:HB3	14	0.11
(1,201)	1:A:90:GLU:H	1:A:89:GLY:HA2	11	0.11
(1,201)	1:A:90:GLU:H	1:A:89:GLY:HA2	18	0.11
(1,201)	1:A:90:GLU:H	1:A:89:GLY:HA2	34	0.11
(1,201)	1:A:90:GLU:H	1:A:89:GLY:HA2	38	0.11

*Continued on next page...*

*Continued from previous page...*

Key	Atom-1	Atom-2	Model ID	Violation (Å)
(1,201)	1:A:90:GLU:H	1:A:89:GLY:HA2	39	0.11
(1,2007)	1:A:30:GLU:HB3	1:A:31:CYS:H	12	0.11
(1,2007)	1:A:30:GLU:HB3	1:A:31:CYS:H	29	0.11
(1,2007)	1:A:30:GLU:HB3	1:A:31:CYS:H	38	0.11
(1,2004)	1:A:28:THR:HG21	1:A:65:TYR:HB2	19	0.11
(1,2004)	1:A:28:THR:HG22	1:A:65:TYR:HB2	19	0.11
(1,2004)	1:A:28:THR:HG23	1:A:65:TYR:HB2	19	0.11
(1,2004)	1:A:28:THR:HG21	1:A:65:TYR:HB2	23	0.11
(1,2004)	1:A:28:THR:HG22	1:A:65:TYR:HB2	23	0.11
(1,2004)	1:A:28:THR:HG23	1:A:65:TYR:HB2	23	0.11
(1,2004)	1:A:28:THR:HG21	1:A:65:TYR:HB2	24	0.11
(1,2004)	1:A:28:THR:HG22	1:A:65:TYR:HB2	24	0.11
(1,2004)	1:A:28:THR:HG23	1:A:65:TYR:HB2	24	0.11
(1,2004)	1:A:28:THR:HG21	1:A:65:TYR:HB2	33	0.11
(1,2004)	1:A:28:THR:HG22	1:A:65:TYR:HB2	33	0.11
(1,2004)	1:A:28:THR:HG23	1:A:65:TYR:HB2	33	0.11
(1,2004)	1:A:28:THR:HG21	1:A:65:TYR:HB2	38	0.11
(1,2004)	1:A:28:THR:HG22	1:A:65:TYR:HB2	38	0.11
(1,2004)	1:A:28:THR:HG23	1:A:65:TYR:HB2	38	0.11
(1,1994)	1:A:21:VAL:HG11	1:A:25:GLN:HG3	8	0.11
(1,1994)	1:A:21:VAL:HG12	1:A:25:GLN:HG3	8	0.11
(1,1994)	1:A:21:VAL:HG13	1:A:25:GLN:HG3	8	0.11
(1,1994)	1:A:21:VAL:HG11	1:A:25:GLN:HG3	16	0.11
(1,1994)	1:A:21:VAL:HG12	1:A:25:GLN:HG3	16	0.11
(1,1994)	1:A:21:VAL:HG13	1:A:25:GLN:HG3	16	0.11
(1,1994)	1:A:21:VAL:HG11	1:A:25:GLN:HG3	33	0.11
(1,1994)	1:A:21:VAL:HG12	1:A:25:GLN:HG3	33	0.11
(1,1994)	1:A:21:VAL:HG13	1:A:25:GLN:HG3	33	0.11
(1,1994)	1:A:21:VAL:HG11	1:A:25:GLN:HG3	38	0.11
(1,1994)	1:A:21:VAL:HG12	1:A:25:GLN:HG3	38	0.11
(1,1994)	1:A:21:VAL:HG13	1:A:25:GLN:HG3	38	0.11
(1,1990)	1:A:20:VAL:HG11	1:A:100:GLU:HB3	10	0.11
(1,1990)	1:A:20:VAL:HG12	1:A:100:GLU:HB3	10	0.11
(1,1990)	1:A:20:VAL:HG13	1:A:100:GLU:HB3	10	0.11
(1,1990)	1:A:20:VAL:HG11	1:A:100:GLU:HB3	13	0.11
(1,1990)	1:A:20:VAL:HG12	1:A:100:GLU:HB3	13	0.11
(1,1990)	1:A:20:VAL:HG13	1:A:100:GLU:HB3	13	0.11
(1,1990)	1:A:20:VAL:HG11	1:A:100:GLU:HB3	31	0.11
(1,1990)	1:A:20:VAL:HG12	1:A:100:GLU:HB3	31	0.11
(1,1990)	1:A:20:VAL:HG13	1:A:100:GLU:HB3	31	0.11
(1,1990)	1:A:20:VAL:HG11	1:A:100:GLU:HB3	32	0.11
(1,1990)	1:A:20:VAL:HG12	1:A:100:GLU:HB3	32	0.11

*Continued on next page...*



*Continued from previous page...*

Key	Atom-1	Atom-2	Model ID	Violation (Å)
(1,1990)	1:A:20:VAL:HG13	1:A:100:GLU:HB3	32	0.11
(1,1990)	1:A:20:VAL:HG11	1:A:100:GLU:HB3	37	0.11
(1,1990)	1:A:20:VAL:HG12	1:A:100:GLU:HB3	37	0.11
(1,1990)	1:A:20:VAL:HG13	1:A:100:GLU:HB3	37	0.11
(1,1990)	1:A:20:VAL:HG11	1:A:100:GLU:HB3	39	0.11
(1,1990)	1:A:20:VAL:HG12	1:A:100:GLU:HB3	39	0.11
(1,1990)	1:A:20:VAL:HG13	1:A:100:GLU:HB3	39	0.11
(1,199)	1:A:90:GLU:H	1:A:10:ILE:HG21	9	0.11
(1,199)	1:A:90:GLU:H	1:A:10:ILE:HG22	9	0.11
(1,199)	1:A:90:GLU:H	1:A:10:ILE:HG23	9	0.11
(1,198)	1:A:90:GLU:H	1:A:90:GLU:HB2	15	0.11
(1,1962)	1:A:98:LYS:HG2	1:A:20:VAL:HA	18	0.11
(1,1956)	1:A:72:THR:HG21	1:A:74:ASP:HB3	7	0.11
(1,1956)	1:A:72:THR:HG22	1:A:74:ASP:HB3	7	0.11
(1,1956)	1:A:72:THR:HG23	1:A:74:ASP:HB3	7	0.11
(1,1956)	1:A:72:THR:HG21	1:A:74:ASP:HB3	31	0.11
(1,1956)	1:A:72:THR:HG22	1:A:74:ASP:HB3	31	0.11
(1,1956)	1:A:72:THR:HG23	1:A:74:ASP:HB3	31	0.11
(1,1952)	1:A:68:ILE:HD11	1:A:27:ALA:HB1	9	0.11
(1,1952)	1:A:68:ILE:HD11	1:A:27:ALA:HB2	9	0.11
(1,1952)	1:A:68:ILE:HD11	1:A:27:ALA:HB3	9	0.11
(1,1952)	1:A:68:ILE:HD12	1:A:27:ALA:HB1	9	0.11
(1,1952)	1:A:68:ILE:HD12	1:A:27:ALA:HB2	9	0.11
(1,1952)	1:A:68:ILE:HD12	1:A:27:ALA:HB3	9	0.11
(1,1952)	1:A:68:ILE:HD13	1:A:27:ALA:HB1	9	0.11
(1,1952)	1:A:68:ILE:HD13	1:A:27:ALA:HB2	9	0.11
(1,1952)	1:A:68:ILE:HD13	1:A:27:ALA:HB3	9	0.11
(1,1952)	1:A:68:ILE:HD11	1:A:27:ALA:HB1	17	0.11
(1,1952)	1:A:68:ILE:HD11	1:A:27:ALA:HB2	17	0.11
(1,1952)	1:A:68:ILE:HD11	1:A:27:ALA:HB3	17	0.11
(1,1952)	1:A:68:ILE:HD12	1:A:27:ALA:HB1	17	0.11
(1,1952)	1:A:68:ILE:HD12	1:A:27:ALA:HB2	17	0.11
(1,1952)	1:A:68:ILE:HD12	1:A:27:ALA:HB3	17	0.11
(1,1952)	1:A:68:ILE:HD13	1:A:27:ALA:HB1	17	0.11
(1,1952)	1:A:68:ILE:HD13	1:A:27:ALA:HB2	17	0.11
(1,1952)	1:A:68:ILE:HD13	1:A:27:ALA:HB3	17	0.11
(1,1919)	1:A:50:THR:HG21	1:A:51:GLU:H	1	0.11
(1,1919)	1:A:50:THR:HG22	1:A:51:GLU:H	1	0.11
(1,1919)	1:A:50:THR:HG23	1:A:51:GLU:H	1	0.11
(1,1919)	1:A:50:THR:HG21	1:A:51:GLU:H	2	0.11
(1,1919)	1:A:50:THR:HG22	1:A:51:GLU:H	2	0.11
(1,1919)	1:A:50:THR:HG23	1:A:51:GLU:H	2	0.11

*Continued on next page...*

*Continued from previous page...*

Key	Atom-1	Atom-2	Model ID	Violation (Å)
(1,1919)	1:A:50:THR:HG21	1:A:51:GLU:H	5	0.11
(1,1919)	1:A:50:THR:HG22	1:A:51:GLU:H	5	0.11
(1,1919)	1:A:50:THR:HG23	1:A:51:GLU:H	5	0.11
(1,1919)	1:A:50:THR:HG21	1:A:51:GLU:H	9	0.11
(1,1919)	1:A:50:THR:HG22	1:A:51:GLU:H	9	0.11
(1,1919)	1:A:50:THR:HG23	1:A:51:GLU:H	9	0.11
(1,1919)	1:A:50:THR:HG21	1:A:51:GLU:H	15	0.11
(1,1919)	1:A:50:THR:HG22	1:A:51:GLU:H	15	0.11
(1,1919)	1:A:50:THR:HG23	1:A:51:GLU:H	15	0.11
(1,1919)	1:A:50:THR:HG21	1:A:51:GLU:H	17	0.11
(1,1919)	1:A:50:THR:HG22	1:A:51:GLU:H	17	0.11
(1,1919)	1:A:50:THR:HG23	1:A:51:GLU:H	17	0.11
(1,1919)	1:A:50:THR:HG21	1:A:51:GLU:H	26	0.11
(1,1919)	1:A:50:THR:HG22	1:A:51:GLU:H	26	0.11
(1,1919)	1:A:50:THR:HG23	1:A:51:GLU:H	26	0.11
(1,1919)	1:A:50:THR:HG21	1:A:51:GLU:H	28	0.11
(1,1919)	1:A:50:THR:HG22	1:A:51:GLU:H	28	0.11
(1,1919)	1:A:50:THR:HG23	1:A:51:GLU:H	28	0.11
(1,1919)	1:A:50:THR:HG21	1:A:51:GLU:H	29	0.11
(1,1919)	1:A:50:THR:HG22	1:A:51:GLU:H	29	0.11
(1,1919)	1:A:50:THR:HG23	1:A:51:GLU:H	29	0.11
(1,1907)	1:A:68:ILE:HG21	1:A:54:LYS:HD2	28	0.11
(1,1907)	1:A:68:ILE:HG22	1:A:54:LYS:HD2	28	0.11
(1,1907)	1:A:68:ILE:HG23	1:A:54:LYS:HD2	28	0.11
(1,1903)	1:A:66:MET:HE1	1:A:79:TYR:HA	16	0.11
(1,1903)	1:A:66:MET:HE2	1:A:79:TYR:HA	16	0.11
(1,1903)	1:A:66:MET:HE3	1:A:79:TYR:HA	16	0.11
(1,1903)	1:A:66:MET:HE1	1:A:79:TYR:HA	21	0.11
(1,1903)	1:A:66:MET:HE2	1:A:79:TYR:HA	21	0.11
(1,1903)	1:A:66:MET:HE3	1:A:79:TYR:HA	21	0.11
(1,1901)	1:A:49:LEU:HD21	1:A:44:LYS:HG2	2	0.11
(1,1901)	1:A:49:LEU:HD22	1:A:44:LYS:HG2	2	0.11
(1,1901)	1:A:49:LEU:HD23	1:A:44:LYS:HG2	2	0.11
(1,1899)	1:A:49:LEU:HD11	1:A:43:TYR:HA	7	0.11
(1,1899)	1:A:49:LEU:HD12	1:A:43:TYR:HA	7	0.11
(1,1899)	1:A:49:LEU:HD13	1:A:43:TYR:HA	7	0.11
(1,1899)	1:A:49:LEU:HD11	1:A:43:TYR:HA	11	0.11
(1,1899)	1:A:49:LEU:HD12	1:A:43:TYR:HA	11	0.11
(1,1899)	1:A:49:LEU:HD13	1:A:43:TYR:HA	11	0.11
(1,1896)	1:A:47:THR:HG21	1:A:44:LYS:HB3	2	0.11
(1,1896)	1:A:47:THR:HG22	1:A:44:LYS:HB3	2	0.11
(1,1896)	1:A:47:THR:HG23	1:A:44:LYS:HB3	2	0.11

*Continued on next page...*

*Continued from previous page...*

Key	Atom-1	Atom-2	Model ID	Violation (Å)
(1,1896)	1:A:47:THR:HG21	1:A:44:LYS:HB3	12	0.11
(1,1896)	1:A:47:THR:HG22	1:A:44:LYS:HB3	12	0.11
(1,1896)	1:A:47:THR:HG23	1:A:44:LYS:HB3	12	0.11
(1,1861)	1:A:7:ALA:HB1	1:A:88:ARG:HA	1	0.11
(1,1861)	1:A:7:ALA:HB2	1:A:88:ARG:HA	1	0.11
(1,1861)	1:A:7:ALA:HB3	1:A:88:ARG:HA	1	0.11
(1,1861)	1:A:7:ALA:HB1	1:A:88:ARG:HA	36	0.11
(1,1861)	1:A:7:ALA:HB2	1:A:88:ARG:HA	36	0.11
(1,1861)	1:A:7:ALA:HB3	1:A:88:ARG:HA	36	0.11
(1,1861)	1:A:7:ALA:HB1	1:A:88:ARG:HA	39	0.11
(1,1861)	1:A:7:ALA:HB2	1:A:88:ARG:HA	39	0.11
(1,1861)	1:A:7:ALA:HB3	1:A:88:ARG:HA	39	0.11
(1,182)	1:A:11:GLN:H	1:A:10:ILE:HD11	1	0.11
(1,182)	1:A:11:GLN:H	1:A:10:ILE:HD12	1	0.11
(1,182)	1:A:11:GLN:H	1:A:10:ILE:HD13	1	0.11
(1,182)	1:A:11:GLN:H	1:A:10:ILE:HD11	3	0.11
(1,182)	1:A:11:GLN:H	1:A:10:ILE:HD12	3	0.11
(1,182)	1:A:11:GLN:H	1:A:10:ILE:HD13	3	0.11
(1,182)	1:A:11:GLN:H	1:A:10:ILE:HD11	8	0.11
(1,182)	1:A:11:GLN:H	1:A:10:ILE:HD12	8	0.11
(1,182)	1:A:11:GLN:H	1:A:10:ILE:HD13	8	0.11
(1,182)	1:A:11:GLN:H	1:A:10:ILE:HD11	20	0.11
(1,182)	1:A:11:GLN:H	1:A:10:ILE:HD12	20	0.11
(1,182)	1:A:11:GLN:H	1:A:10:ILE:HD13	20	0.11
(1,1717)	1:A:38:ALA:HB1	1:A:33:VAL:HG11	22	0.11
(1,1717)	1:A:38:ALA:HB1	1:A:33:VAL:HG12	22	0.11
(1,1717)	1:A:38:ALA:HB1	1:A:33:VAL:HG13	22	0.11
(1,1717)	1:A:38:ALA:HB2	1:A:33:VAL:HG11	22	0.11
(1,1717)	1:A:38:ALA:HB2	1:A:33:VAL:HG12	22	0.11
(1,1717)	1:A:38:ALA:HB2	1:A:33:VAL:HG13	22	0.11
(1,1717)	1:A:38:ALA:HB3	1:A:33:VAL:HG11	22	0.11
(1,1717)	1:A:38:ALA:HB3	1:A:33:VAL:HG12	22	0.11
(1,1717)	1:A:38:ALA:HB3	1:A:33:VAL:HG13	22	0.11
(1,1708)	1:A:49:LEU:HD21	1:A:49:LEU:H	6	0.11
(1,1708)	1:A:49:LEU:HD22	1:A:49:LEU:H	6	0.11
(1,1708)	1:A:49:LEU:HD23	1:A:49:LEU:H	6	0.11
(1,1708)	1:A:49:LEU:HD21	1:A:49:LEU:H	7	0.11
(1,1708)	1:A:49:LEU:HD22	1:A:49:LEU:H	7	0.11
(1,1708)	1:A:49:LEU:HD23	1:A:49:LEU:H	7	0.11
(1,1708)	1:A:49:LEU:HD21	1:A:49:LEU:H	8	0.11
(1,1708)	1:A:49:LEU:HD22	1:A:49:LEU:H	8	0.11
(1,1708)	1:A:49:LEU:HD23	1:A:49:LEU:H	8	0.11

*Continued on next page...*

*Continued from previous page...*

Key	Atom-1	Atom-2	Model ID	Violation (Å)
(1,1708)	1:A:49:LEU:HD21	1:A:49:LEU:H	21	0.11
(1,1708)	1:A:49:LEU:HD22	1:A:49:LEU:H	21	0.11
(1,1708)	1:A:49:LEU:HD23	1:A:49:LEU:H	21	0.11
(1,1708)	1:A:49:LEU:HD21	1:A:49:LEU:H	23	0.11
(1,1708)	1:A:49:LEU:HD22	1:A:49:LEU:H	23	0.11
(1,1708)	1:A:49:LEU:HD23	1:A:49:LEU:H	23	0.11
(1,1708)	1:A:49:LEU:HD21	1:A:49:LEU:H	30	0.11
(1,1708)	1:A:49:LEU:HD22	1:A:49:LEU:H	30	0.11
(1,1708)	1:A:49:LEU:HD23	1:A:49:LEU:H	30	0.11
(1,1708)	1:A:49:LEU:HD21	1:A:49:LEU:H	32	0.11
(1,1708)	1:A:49:LEU:HD22	1:A:49:LEU:H	32	0.11
(1,1708)	1:A:49:LEU:HD23	1:A:49:LEU:H	32	0.11
(1,1708)	1:A:49:LEU:HD21	1:A:49:LEU:H	33	0.11
(1,1708)	1:A:49:LEU:HD22	1:A:49:LEU:H	33	0.11
(1,1708)	1:A:49:LEU:HD23	1:A:49:LEU:H	33	0.11
(1,1708)	1:A:49:LEU:HD21	1:A:49:LEU:H	34	0.11
(1,1708)	1:A:49:LEU:HD22	1:A:49:LEU:H	34	0.11
(1,1708)	1:A:49:LEU:HD23	1:A:49:LEU:H	34	0.11
(1,1708)	1:A:49:LEU:HD21	1:A:49:LEU:H	35	0.11
(1,1708)	1:A:49:LEU:HD22	1:A:49:LEU:H	35	0.11
(1,1708)	1:A:49:LEU:HD23	1:A:49:LEU:H	35	0.11
(1,1708)	1:A:49:LEU:HD21	1:A:49:LEU:H	39	0.11
(1,1708)	1:A:49:LEU:HD22	1:A:49:LEU:H	39	0.11
(1,1708)	1:A:49:LEU:HD23	1:A:49:LEU:H	39	0.11
(1,1708)	1:A:49:LEU:HD21	1:A:49:LEU:H	40	0.11
(1,1708)	1:A:49:LEU:HD22	1:A:49:LEU:H	40	0.11
(1,1708)	1:A:49:LEU:HD23	1:A:49:LEU:H	40	0.11
(1,1706)	1:A:49:LEU:HD21	1:A:50:THR:H	35	0.11
(1,1706)	1:A:49:LEU:HD22	1:A:50:THR:H	35	0.11
(1,1706)	1:A:49:LEU:HD23	1:A:50:THR:H	35	0.11
(1,1696)	1:A:101:LEU:HD21	1:A:101:LEU:HB3	31	0.11
(1,1696)	1:A:101:LEU:HD22	1:A:101:LEU:HB3	31	0.11
(1,1696)	1:A:101:LEU:HD23	1:A:101:LEU:HB3	31	0.11
(1,1685)	1:A:97:LEU:HD11	1:A:71:VAL:HG21	6	0.11
(1,1685)	1:A:97:LEU:HD11	1:A:71:VAL:HG22	6	0.11
(1,1685)	1:A:97:LEU:HD11	1:A:71:VAL:HG23	6	0.11
(1,1685)	1:A:97:LEU:HD12	1:A:71:VAL:HG21	6	0.11
(1,1685)	1:A:97:LEU:HD12	1:A:71:VAL:HG22	6	0.11
(1,1685)	1:A:97:LEU:HD12	1:A:71:VAL:HG23	6	0.11
(1,1685)	1:A:97:LEU:HD13	1:A:71:VAL:HG21	6	0.11
(1,1685)	1:A:97:LEU:HD13	1:A:71:VAL:HG22	6	0.11
(1,1685)	1:A:97:LEU:HD13	1:A:71:VAL:HG23	6	0.11

*Continued on next page...*

*Continued from previous page...*

Key	Atom-1	Atom-2	Model ID	Violation (Å)
(1,1685)	1:A:97:LEU:HD11	1:A:71:VAL:HG21	7	0.11
(1,1685)	1:A:97:LEU:HD11	1:A:71:VAL:HG22	7	0.11
(1,1685)	1:A:97:LEU:HD11	1:A:71:VAL:HG23	7	0.11
(1,1685)	1:A:97:LEU:HD12	1:A:71:VAL:HG21	7	0.11
(1,1685)	1:A:97:LEU:HD12	1:A:71:VAL:HG22	7	0.11
(1,1685)	1:A:97:LEU:HD12	1:A:71:VAL:HG23	7	0.11
(1,1685)	1:A:97:LEU:HD13	1:A:71:VAL:HG21	7	0.11
(1,1685)	1:A:97:LEU:HD13	1:A:71:VAL:HG22	7	0.11
(1,1685)	1:A:97:LEU:HD13	1:A:71:VAL:HG23	7	0.11
(1,1685)	1:A:97:LEU:HD11	1:A:71:VAL:HG21	23	0.11
(1,1685)	1:A:97:LEU:HD11	1:A:71:VAL:HG22	23	0.11
(1,1685)	1:A:97:LEU:HD11	1:A:71:VAL:HG23	23	0.11
(1,1685)	1:A:97:LEU:HD12	1:A:71:VAL:HG21	23	0.11
(1,1685)	1:A:97:LEU:HD12	1:A:71:VAL:HG22	23	0.11
(1,1685)	1:A:97:LEU:HD12	1:A:71:VAL:HG23	23	0.11
(1,1685)	1:A:97:LEU:HD13	1:A:71:VAL:HG21	23	0.11
(1,1685)	1:A:97:LEU:HD13	1:A:71:VAL:HG22	23	0.11
(1,1685)	1:A:97:LEU:HD13	1:A:71:VAL:HG23	23	0.11
(1,1678)	1:A:85:LEU:HD11	1:A:85:LEU:HA	30	0.11
(1,1678)	1:A:85:LEU:HD12	1:A:85:LEU:HA	30	0.11
(1,1678)	1:A:85:LEU:HD13	1:A:85:LEU:HA	30	0.11
(1,1678)	1:A:85:LEU:HD11	1:A:85:LEU:HA	39	0.11
(1,1678)	1:A:85:LEU:HD12	1:A:85:LEU:HA	39	0.11
(1,1678)	1:A:85:LEU:HD13	1:A:85:LEU:HA	39	0.11
(1,1654)	1:A:40:VAL:HB	1:A:39:ILE:HA	2	0.11
(1,1654)	1:A:40:VAL:HB	1:A:39:ILE:HA	24	0.11
(1,1654)	1:A:40:VAL:HB	1:A:39:ILE:HA	36	0.11
(1,1650)	1:A:81:VAL:HG21	1:A:16:ILE:HG21	4	0.11
(1,1650)	1:A:81:VAL:HG21	1:A:16:ILE:HG22	4	0.11
(1,1650)	1:A:81:VAL:HG21	1:A:16:ILE:HG23	4	0.11
(1,1650)	1:A:81:VAL:HG22	1:A:16:ILE:HG21	4	0.11
(1,1650)	1:A:81:VAL:HG22	1:A:16:ILE:HG22	4	0.11
(1,1650)	1:A:81:VAL:HG22	1:A:16:ILE:HG23	4	0.11
(1,1650)	1:A:81:VAL:HG23	1:A:16:ILE:HG21	4	0.11
(1,1650)	1:A:81:VAL:HG23	1:A:16:ILE:HG22	4	0.11
(1,1650)	1:A:81:VAL:HG23	1:A:16:ILE:HG23	4	0.11
(1,165)	1:A:10:ILE:H	1:A:9:PRO:HB2	8	0.11
(1,165)	1:A:10:ILE:H	1:A:9:PRO:HB2	9	0.11
(1,165)	1:A:10:ILE:H	1:A:9:PRO:HB2	11	0.11
(1,165)	1:A:10:ILE:H	1:A:9:PRO:HB2	13	0.11
(1,165)	1:A:10:ILE:H	1:A:9:PRO:HB2	17	0.11
(1,1639)	1:A:81:VAL:HG21	1:A:16:ILE:HG21	15	0.11

*Continued on next page...*

*Continued from previous page...*

Key	Atom-1	Atom-2	Model ID	Violation (Å)
(1,1639)	1:A:81:VAL:HG21	1:A:16:ILE:HG22	15	0.11
(1,1639)	1:A:81:VAL:HG21	1:A:16:ILE:HG23	15	0.11
(1,1639)	1:A:81:VAL:HG22	1:A:16:ILE:HG21	15	0.11
(1,1639)	1:A:81:VAL:HG22	1:A:16:ILE:HG22	15	0.11
(1,1639)	1:A:81:VAL:HG22	1:A:16:ILE:HG23	15	0.11
(1,1639)	1:A:81:VAL:HG23	1:A:16:ILE:HG21	15	0.11
(1,1639)	1:A:81:VAL:HG23	1:A:16:ILE:HG22	15	0.11
(1,1639)	1:A:81:VAL:HG23	1:A:16:ILE:HG23	15	0.11
(1,1624)	1:A:82:ILE:HG21	1:A:90:GLU:HG2	17	0.11
(1,1624)	1:A:82:ILE:HG22	1:A:90:GLU:HG2	17	0.11
(1,1624)	1:A:82:ILE:HG23	1:A:90:GLU:HG2	17	0.11
(1,1624)	1:A:82:ILE:HG21	1:A:90:GLU:HG2	31	0.11
(1,1624)	1:A:82:ILE:HG22	1:A:90:GLU:HG2	31	0.11
(1,1624)	1:A:82:ILE:HG23	1:A:90:GLU:HG2	31	0.11
(1,1623)	1:A:82:ILE:HG21	1:A:84:ARG:HG2	20	0.11
(1,1623)	1:A:82:ILE:HG22	1:A:84:ARG:HG2	20	0.11
(1,1623)	1:A:82:ILE:HG23	1:A:84:ARG:HG2	20	0.11
(1,1601)	1:A:68:ILE:HG21	1:A:55:TYR:HD1	6	0.11
(1,1601)	1:A:68:ILE:HG21	1:A:55:TYR:HD2	6	0.11
(1,1601)	1:A:68:ILE:HG22	1:A:55:TYR:HD1	6	0.11
(1,1601)	1:A:68:ILE:HG22	1:A:55:TYR:HD2	6	0.11
(1,1601)	1:A:68:ILE:HG23	1:A:55:TYR:HD1	6	0.11
(1,1601)	1:A:68:ILE:HG23	1:A:55:TYR:HD2	6	0.11
(1,1600)	1:A:68:ILE:HG21	1:A:79:TYR:HE1	3	0.11
(1,1600)	1:A:68:ILE:HG21	1:A:79:TYR:HE2	3	0.11
(1,1600)	1:A:68:ILE:HG22	1:A:79:TYR:HE1	3	0.11
(1,1600)	1:A:68:ILE:HG22	1:A:79:TYR:HE2	3	0.11
(1,1600)	1:A:68:ILE:HG23	1:A:79:TYR:HE1	3	0.11
(1,1600)	1:A:68:ILE:HG23	1:A:79:TYR:HE2	3	0.11
(1,1600)	1:A:68:ILE:HG21	1:A:79:TYR:HE1	6	0.11
(1,1600)	1:A:68:ILE:HG21	1:A:79:TYR:HE2	6	0.11
(1,1600)	1:A:68:ILE:HG22	1:A:79:TYR:HE1	6	0.11
(1,1600)	1:A:68:ILE:HG22	1:A:79:TYR:HE2	6	0.11
(1,1600)	1:A:68:ILE:HG23	1:A:79:TYR:HE1	6	0.11
(1,1600)	1:A:68:ILE:HG23	1:A:79:TYR:HE2	6	0.11
(1,1600)	1:A:68:ILE:HG21	1:A:79:TYR:HE1	29	0.11
(1,1600)	1:A:68:ILE:HG21	1:A:79:TYR:HE2	29	0.11
(1,1600)	1:A:68:ILE:HG22	1:A:79:TYR:HE1	29	0.11
(1,1600)	1:A:68:ILE:HG22	1:A:79:TYR:HE2	29	0.11
(1,1600)	1:A:68:ILE:HG23	1:A:79:TYR:HE1	29	0.11
(1,1600)	1:A:68:ILE:HG23	1:A:79:TYR:HE2	29	0.11
(1,1550)	1:A:10:ILE:HG21	1:A:9:PRO:HA	21	0.11

*Continued on next page...*

*Continued from previous page...*

Key	Atom-1	Atom-2	Model ID	Violation (Å)
(1,1550)	1:A:10:ILE:HG22	1:A:9:PRO:HA	21	0.11
(1,1550)	1:A:10:ILE:HG23	1:A:9:PRO:HA	21	0.11
(1,1550)	1:A:10:ILE:HG21	1:A:9:PRO:HA	24	0.11
(1,1550)	1:A:10:ILE:HG22	1:A:9:PRO:HA	24	0.11
(1,1550)	1:A:10:ILE:HG23	1:A:9:PRO:HA	24	0.11
(1,1550)	1:A:10:ILE:HG21	1:A:9:PRO:HA	25	0.11
(1,1550)	1:A:10:ILE:HG22	1:A:9:PRO:HA	25	0.11
(1,1550)	1:A:10:ILE:HG23	1:A:9:PRO:HA	25	0.11
(1,1550)	1:A:10:ILE:HG21	1:A:9:PRO:HA	32	0.11
(1,1550)	1:A:10:ILE:HG22	1:A:9:PRO:HA	32	0.11
(1,1550)	1:A:10:ILE:HG23	1:A:9:PRO:HA	32	0.11
(1,1550)	1:A:10:ILE:HG21	1:A:9:PRO:HA	37	0.11
(1,1550)	1:A:10:ILE:HG22	1:A:9:PRO:HA	37	0.11
(1,1550)	1:A:10:ILE:HG23	1:A:9:PRO:HA	37	0.11
(1,1550)	1:A:10:ILE:HG21	1:A:9:PRO:HA	38	0.11
(1,1550)	1:A:10:ILE:HG22	1:A:9:PRO:HA	38	0.11
(1,1550)	1:A:10:ILE:HG23	1:A:9:PRO:HA	38	0.11
(1,1548)	1:A:10:ILE:HG21	1:A:83:ALA:HB1	3	0.11
(1,1548)	1:A:10:ILE:HG21	1:A:83:ALA:HB2	3	0.11
(1,1548)	1:A:10:ILE:HG21	1:A:83:ALA:HB3	3	0.11
(1,1548)	1:A:10:ILE:HG22	1:A:83:ALA:HB1	3	0.11
(1,1548)	1:A:10:ILE:HG22	1:A:83:ALA:HB2	3	0.11
(1,1548)	1:A:10:ILE:HG22	1:A:83:ALA:HB3	3	0.11
(1,1548)	1:A:10:ILE:HG23	1:A:83:ALA:HB1	3	0.11
(1,1548)	1:A:10:ILE:HG23	1:A:83:ALA:HB2	3	0.11
(1,1548)	1:A:10:ILE:HG23	1:A:83:ALA:HB3	3	0.11
(1,1548)	1:A:10:ILE:HG21	1:A:83:ALA:HB1	10	0.11
(1,1548)	1:A:10:ILE:HG21	1:A:83:ALA:HB2	10	0.11
(1,1548)	1:A:10:ILE:HG21	1:A:83:ALA:HB3	10	0.11
(1,1548)	1:A:10:ILE:HG22	1:A:83:ALA:HB1	10	0.11
(1,1548)	1:A:10:ILE:HG22	1:A:83:ALA:HB2	10	0.11
(1,1548)	1:A:10:ILE:HG22	1:A:83:ALA:HB3	10	0.11
(1,1548)	1:A:10:ILE:HG23	1:A:83:ALA:HB1	10	0.11
(1,1548)	1:A:10:ILE:HG23	1:A:83:ALA:HB2	10	0.11
(1,1548)	1:A:10:ILE:HG23	1:A:83:ALA:HB3	10	0.11
(1,1548)	1:A:10:ILE:HG21	1:A:83:ALA:HB1	14	0.11
(1,1548)	1:A:10:ILE:HG21	1:A:83:ALA:HB2	14	0.11
(1,1548)	1:A:10:ILE:HG21	1:A:83:ALA:HB3	14	0.11
(1,1548)	1:A:10:ILE:HG22	1:A:83:ALA:HB1	14	0.11
(1,1548)	1:A:10:ILE:HG22	1:A:83:ALA:HB2	14	0.11
(1,1548)	1:A:10:ILE:HG22	1:A:83:ALA:HB3	14	0.11
(1,1548)	1:A:10:ILE:HG23	1:A:83:ALA:HB1	14	0.11

*Continued on next page...*

*Continued from previous page...*

Key	Atom-1	Atom-2	Model ID	Violation (Å)
(1,1548)	1:A:10:ILE:HG23	1:A:83:ALA:HB2	14	0.11
(1,1548)	1:A:10:ILE:HG23	1:A:83:ALA:HB3	14	0.11
(1,1518)	1:A:66:MET:HE1	1:A:66:MET:HA	6	0.11
(1,1518)	1:A:66:MET:HE2	1:A:66:MET:HA	6	0.11
(1,1518)	1:A:66:MET:HE3	1:A:66:MET:HA	6	0.11
(1,1513)	1:A:66:MET:HE1	1:A:29:PHE:H	9	0.11
(1,1513)	1:A:66:MET:HE2	1:A:29:PHE:H	9	0.11
(1,1513)	1:A:66:MET:HE3	1:A:29:PHE:H	9	0.11
(1,1513)	1:A:66:MET:HE1	1:A:29:PHE:H	14	0.11
(1,1513)	1:A:66:MET:HE2	1:A:29:PHE:H	14	0.11
(1,1513)	1:A:66:MET:HE3	1:A:29:PHE:H	14	0.11
(1,1513)	1:A:66:MET:HE1	1:A:29:PHE:H	22	0.11
(1,1513)	1:A:66:MET:HE2	1:A:29:PHE:H	22	0.11
(1,1513)	1:A:66:MET:HE3	1:A:29:PHE:H	22	0.11
(1,1513)	1:A:66:MET:HE1	1:A:29:PHE:H	25	0.11
(1,1513)	1:A:66:MET:HE2	1:A:29:PHE:H	25	0.11
(1,1513)	1:A:66:MET:HE3	1:A:29:PHE:H	25	0.11
(1,1513)	1:A:66:MET:HE1	1:A:29:PHE:H	30	0.11
(1,1513)	1:A:66:MET:HE2	1:A:29:PHE:H	30	0.11
(1,1513)	1:A:66:MET:HE3	1:A:29:PHE:H	30	0.11
(1,1510)	1:A:66:MET:HE1	1:A:42:TRP:HE1	2	0.11
(1,1510)	1:A:66:MET:HE2	1:A:42:TRP:HE1	2	0.11
(1,1510)	1:A:66:MET:HE3	1:A:42:TRP:HE1	2	0.11
(1,1510)	1:A:66:MET:HE1	1:A:42:TRP:HE1	4	0.11
(1,1510)	1:A:66:MET:HE2	1:A:42:TRP:HE1	4	0.11
(1,1510)	1:A:66:MET:HE3	1:A:42:TRP:HE1	4	0.11
(1,1510)	1:A:66:MET:HE1	1:A:42:TRP:HE1	14	0.11
(1,1510)	1:A:66:MET:HE2	1:A:42:TRP:HE1	14	0.11
(1,1510)	1:A:66:MET:HE3	1:A:42:TRP:HE1	14	0.11
(1,1510)	1:A:66:MET:HE1	1:A:42:TRP:HE1	23	0.11
(1,1510)	1:A:66:MET:HE2	1:A:42:TRP:HE1	23	0.11
(1,1510)	1:A:66:MET:HE3	1:A:42:TRP:HE1	23	0.11
(1,1510)	1:A:66:MET:HE1	1:A:42:TRP:HE1	24	0.11
(1,1510)	1:A:66:MET:HE2	1:A:42:TRP:HE1	24	0.11
(1,1510)	1:A:66:MET:HE3	1:A:42:TRP:HE1	24	0.11
(1,1510)	1:A:66:MET:HE1	1:A:42:TRP:HE1	32	0.11
(1,1510)	1:A:66:MET:HE2	1:A:42:TRP:HE1	32	0.11
(1,1510)	1:A:66:MET:HE3	1:A:42:TRP:HE1	32	0.11
(1,1509)	1:A:66:MET:HE1	1:A:79:TYR:HE1	39	0.11
(1,1509)	1:A:66:MET:HE1	1:A:79:TYR:HE2	39	0.11
(1,1509)	1:A:66:MET:HE2	1:A:79:TYR:HE1	39	0.11
(1,1509)	1:A:66:MET:HE2	1:A:79:TYR:HE2	39	0.11

*Continued on next page...*



*Continued from previous page...*

Key	Atom-1	Atom-2	Model ID	Violation (Å)
(1,1509)	1:A:66:MET:HE3	1:A:79:TYR:HE1	39	0.11
(1,1509)	1:A:66:MET:HE3	1:A:79:TYR:HE2	39	0.11
(1,1507)	1:A:66:MET:HE1	1:A:42:TRP:HB2	3	0.11
(1,1507)	1:A:66:MET:HE2	1:A:42:TRP:HB2	3	0.11
(1,1507)	1:A:66:MET:HE3	1:A:42:TRP:HB2	3	0.11
(1,1507)	1:A:66:MET:HE1	1:A:42:TRP:HB2	9	0.11
(1,1507)	1:A:66:MET:HE2	1:A:42:TRP:HB2	9	0.11
(1,1507)	1:A:66:MET:HE3	1:A:42:TRP:HB2	9	0.11
(1,1507)	1:A:66:MET:HE1	1:A:42:TRP:HB2	11	0.11
(1,1507)	1:A:66:MET:HE2	1:A:42:TRP:HB2	11	0.11
(1,1507)	1:A:66:MET:HE3	1:A:42:TRP:HB2	11	0.11
(1,1507)	1:A:66:MET:HE1	1:A:42:TRP:HB2	18	0.11
(1,1507)	1:A:66:MET:HE2	1:A:42:TRP:HB2	18	0.11
(1,1507)	1:A:66:MET:HE3	1:A:42:TRP:HB2	18	0.11
(1,1507)	1:A:66:MET:HE1	1:A:42:TRP:HB2	20	0.11
(1,1507)	1:A:66:MET:HE2	1:A:42:TRP:HB2	20	0.11
(1,1507)	1:A:66:MET:HE3	1:A:42:TRP:HB2	20	0.11
(1,1507)	1:A:66:MET:HE1	1:A:42:TRP:HB2	23	0.11
(1,1507)	1:A:66:MET:HE2	1:A:42:TRP:HB2	23	0.11
(1,1507)	1:A:66:MET:HE3	1:A:42:TRP:HB2	23	0.11
(1,1507)	1:A:66:MET:HE1	1:A:42:TRP:HB2	25	0.11
(1,1507)	1:A:66:MET:HE2	1:A:42:TRP:HB2	25	0.11
(1,1507)	1:A:66:MET:HE3	1:A:42:TRP:HB2	25	0.11
(1,1507)	1:A:66:MET:HE1	1:A:42:TRP:HB2	26	0.11
(1,1507)	1:A:66:MET:HE2	1:A:42:TRP:HB2	26	0.11
(1,1507)	1:A:66:MET:HE3	1:A:42:TRP:HB2	26	0.11
(1,1507)	1:A:66:MET:HE1	1:A:42:TRP:HB2	30	0.11
(1,1507)	1:A:66:MET:HE2	1:A:42:TRP:HB2	30	0.11
(1,1507)	1:A:66:MET:HE3	1:A:42:TRP:HB2	30	0.11
(1,1507)	1:A:66:MET:HE1	1:A:42:TRP:HB2	31	0.11
(1,1507)	1:A:66:MET:HE2	1:A:42:TRP:HB2	31	0.11
(1,1507)	1:A:66:MET:HE3	1:A:42:TRP:HB2	31	0.11
(1,1503)	1:A:66:MET:HE1	1:A:66:MET:HG2	4	0.11
(1,1503)	1:A:66:MET:HE2	1:A:66:MET:HG2	4	0.11
(1,1503)	1:A:66:MET:HE3	1:A:66:MET:HG2	4	0.11
(1,1503)	1:A:66:MET:HE1	1:A:66:MET:HG2	15	0.11
(1,1503)	1:A:66:MET:HE2	1:A:66:MET:HG2	15	0.11
(1,1503)	1:A:66:MET:HE3	1:A:66:MET:HG2	15	0.11
(1,1503)	1:A:66:MET:HE1	1:A:66:MET:HG2	16	0.11
(1,1503)	1:A:66:MET:HE2	1:A:66:MET:HG2	16	0.11
(1,1503)	1:A:66:MET:HE3	1:A:66:MET:HG2	16	0.11
(1,1503)	1:A:66:MET:HE1	1:A:66:MET:HG2	19	0.11

*Continued on next page...*

*Continued from previous page...*

Key	Atom-1	Atom-2	Model ID	Violation (Å)
(1,1503)	1:A:66:MET:HE2	1:A:66:MET:HG2	19	0.11
(1,1503)	1:A:66:MET:HE3	1:A:66:MET:HG2	19	0.11
(1,1503)	1:A:66:MET:HE1	1:A:66:MET:HG2	29	0.11
(1,1503)	1:A:66:MET:HE2	1:A:66:MET:HG2	29	0.11
(1,1503)	1:A:66:MET:HE3	1:A:66:MET:HG2	29	0.11
(1,1503)	1:A:66:MET:HE1	1:A:66:MET:HG2	33	0.11
(1,1503)	1:A:66:MET:HE2	1:A:66:MET:HG2	33	0.11
(1,1503)	1:A:66:MET:HE3	1:A:66:MET:HG2	33	0.11
(1,1503)	1:A:66:MET:HE1	1:A:66:MET:HG2	39	0.11
(1,1503)	1:A:66:MET:HE2	1:A:66:MET:HG2	39	0.11
(1,1503)	1:A:66:MET:HE3	1:A:66:MET:HG2	39	0.11
(1,1502)	1:A:66:MET:HE1	1:A:49:LEU:HD11	9	0.11
(1,1502)	1:A:66:MET:HE1	1:A:49:LEU:HD12	9	0.11
(1,1502)	1:A:66:MET:HE1	1:A:49:LEU:HD13	9	0.11
(1,1502)	1:A:66:MET:HE2	1:A:49:LEU:HD11	9	0.11
(1,1502)	1:A:66:MET:HE2	1:A:49:LEU:HD12	9	0.11
(1,1502)	1:A:66:MET:HE2	1:A:49:LEU:HD13	9	0.11
(1,1502)	1:A:66:MET:HE3	1:A:49:LEU:HD11	9	0.11
(1,1502)	1:A:66:MET:HE3	1:A:49:LEU:HD12	9	0.11
(1,1502)	1:A:66:MET:HE3	1:A:49:LEU:HD13	9	0.11
(1,1502)	1:A:66:MET:HE1	1:A:49:LEU:HD11	35	0.11
(1,1502)	1:A:66:MET:HE1	1:A:49:LEU:HD12	35	0.11
(1,1502)	1:A:66:MET:HE1	1:A:49:LEU:HD13	35	0.11
(1,1502)	1:A:66:MET:HE2	1:A:49:LEU:HD11	35	0.11
(1,1502)	1:A:66:MET:HE2	1:A:49:LEU:HD12	35	0.11
(1,1502)	1:A:66:MET:HE2	1:A:49:LEU:HD13	35	0.11
(1,1502)	1:A:66:MET:HE3	1:A:49:LEU:HD11	35	0.11
(1,1502)	1:A:66:MET:HE3	1:A:49:LEU:HD12	35	0.11
(1,1502)	1:A:66:MET:HE3	1:A:49:LEU:HD13	35	0.11
(1,1494)	1:A:81:VAL:HG11	1:A:12:PHE:HZ	12	0.11
(1,1494)	1:A:81:VAL:HG12	1:A:12:PHE:HZ	12	0.11
(1,1494)	1:A:81:VAL:HG13	1:A:12:PHE:HZ	12	0.11
(1,1494)	1:A:81:VAL:HG11	1:A:12:PHE:HZ	15	0.11
(1,1494)	1:A:81:VAL:HG12	1:A:12:PHE:HZ	15	0.11
(1,1494)	1:A:81:VAL:HG13	1:A:12:PHE:HZ	15	0.11
(1,1494)	1:A:81:VAL:HG11	1:A:12:PHE:HZ	23	0.11
(1,1494)	1:A:81:VAL:HG12	1:A:12:PHE:HZ	23	0.11
(1,1494)	1:A:81:VAL:HG13	1:A:12:PHE:HZ	23	0.11
(1,1494)	1:A:81:VAL:HG11	1:A:12:PHE:HZ	33	0.11
(1,1494)	1:A:81:VAL:HG12	1:A:12:PHE:HZ	33	0.11
(1,1494)	1:A:81:VAL:HG13	1:A:12:PHE:HZ	33	0.11
(1,1494)	1:A:81:VAL:HG11	1:A:12:PHE:HZ	39	0.11

*Continued on next page...*

*Continued from previous page...*

Key	Atom-1	Atom-2	Model ID	Violation (Å)
(1,1494)	1:A:81:VAL:HG12	1:A:12:PHE:HZ	39	0.11
(1,1494)	1:A:81:VAL:HG13	1:A:12:PHE:HZ	39	0.11
(1,1484)	1:A:81:VAL:HB	1:A:42:TRP:HE1	10	0.11
(1,1484)	1:A:81:VAL:HB	1:A:42:TRP:HE1	11	0.11
(1,1484)	1:A:81:VAL:HB	1:A:42:TRP:HE1	34	0.11
(1,148)	1:A:45:GLY:H	1:A:46:PRO:HD2	27	0.11
(1,1436)	1:A:33:VAL:HG21	1:A:32:GLU:HA	27	0.11
(1,1436)	1:A:33:VAL:HG22	1:A:32:GLU:HA	27	0.11
(1,1436)	1:A:33:VAL:HG23	1:A:32:GLU:HA	27	0.11
(1,1420)	1:A:21:VAL:HG21	1:A:19:ILE:HD11	9	0.11
(1,1420)	1:A:21:VAL:HG21	1:A:19:ILE:HD12	9	0.11
(1,1420)	1:A:21:VAL:HG21	1:A:19:ILE:HD13	9	0.11
(1,1420)	1:A:21:VAL:HG22	1:A:19:ILE:HD11	9	0.11
(1,1420)	1:A:21:VAL:HG22	1:A:19:ILE:HD12	9	0.11
(1,1420)	1:A:21:VAL:HG22	1:A:19:ILE:HD13	9	0.11
(1,1420)	1:A:21:VAL:HG23	1:A:19:ILE:HD11	9	0.11
(1,1420)	1:A:21:VAL:HG23	1:A:19:ILE:HD12	9	0.11
(1,1420)	1:A:21:VAL:HG23	1:A:19:ILE:HD13	9	0.11
(1,1420)	1:A:21:VAL:HG21	1:A:19:ILE:HD11	15	0.11
(1,1420)	1:A:21:VAL:HG21	1:A:19:ILE:HD12	15	0.11
(1,1420)	1:A:21:VAL:HG21	1:A:19:ILE:HD13	15	0.11
(1,1420)	1:A:21:VAL:HG22	1:A:19:ILE:HD11	15	0.11
(1,1420)	1:A:21:VAL:HG22	1:A:19:ILE:HD12	15	0.11
(1,1420)	1:A:21:VAL:HG22	1:A:19:ILE:HD13	15	0.11
(1,1420)	1:A:21:VAL:HG23	1:A:19:ILE:HD11	15	0.11
(1,1420)	1:A:21:VAL:HG23	1:A:19:ILE:HD12	15	0.11
(1,1420)	1:A:21:VAL:HG23	1:A:19:ILE:HD13	15	0.11
(1,142)	1:A:101:LEU:H	1:A:100:GLU:HB2	39	0.11
(1,1418)	1:A:21:VAL:HG11	1:A:27:ALA:HB1	9	0.11
(1,1418)	1:A:21:VAL:HG11	1:A:27:ALA:HB2	9	0.11
(1,1418)	1:A:21:VAL:HG11	1:A:27:ALA:HB3	9	0.11
(1,1418)	1:A:21:VAL:HG12	1:A:27:ALA:HB1	9	0.11
(1,1418)	1:A:21:VAL:HG12	1:A:27:ALA:HB2	9	0.11
(1,1418)	1:A:21:VAL:HG12	1:A:27:ALA:HB3	9	0.11
(1,1418)	1:A:21:VAL:HG13	1:A:27:ALA:HB1	9	0.11
(1,1418)	1:A:21:VAL:HG13	1:A:27:ALA:HB2	9	0.11
(1,1418)	1:A:21:VAL:HG13	1:A:27:ALA:HB3	9	0.11
(1,1403)	1:A:95:ALA:HB1	1:A:18:ASN:H	7	0.11
(1,1403)	1:A:95:ALA:HB2	1:A:18:ASN:H	7	0.11
(1,1403)	1:A:95:ALA:HB3	1:A:18:ASN:H	7	0.11
(1,1403)	1:A:95:ALA:HB1	1:A:18:ASN:H	9	0.11
(1,1403)	1:A:95:ALA:HB2	1:A:18:ASN:H	9	0.11

*Continued on next page...*

*Continued from previous page...*

Key	Atom-1	Atom-2	Model ID	Violation (Å)
(1,1403)	1:A:95:ALA:HB3	1:A:18:ASN:H	9	0.11
(1,1403)	1:A:95:ALA:HB1	1:A:18:ASN:H	21	0.11
(1,1403)	1:A:95:ALA:HB2	1:A:18:ASN:H	21	0.11
(1,1403)	1:A:95:ALA:HB3	1:A:18:ASN:H	21	0.11
(1,1403)	1:A:95:ALA:HB1	1:A:18:ASN:H	37	0.11
(1,1403)	1:A:95:ALA:HB2	1:A:18:ASN:H	37	0.11
(1,1403)	1:A:95:ALA:HB3	1:A:18:ASN:H	37	0.11
(1,1401)	1:A:95:ALA:HB1	1:A:96:GLU:H	14	0.11
(1,1401)	1:A:95:ALA:HB2	1:A:96:GLU:H	14	0.11
(1,1401)	1:A:95:ALA:HB3	1:A:96:GLU:H	14	0.11
(1,1401)	1:A:95:ALA:HB1	1:A:96:GLU:H	27	0.11
(1,1401)	1:A:95:ALA:HB2	1:A:96:GLU:H	27	0.11
(1,1401)	1:A:95:ALA:HB3	1:A:96:GLU:H	27	0.11
(1,1396)	1:A:95:ALA:HB1	1:A:94:THR:HA	28	0.11
(1,1396)	1:A:95:ALA:HB2	1:A:94:THR:HA	28	0.11
(1,1396)	1:A:95:ALA:HB3	1:A:94:THR:HA	28	0.11
(1,1387)	1:A:91:ALA:HB1	1:A:12:PHE:HZ	16	0.11
(1,1387)	1:A:91:ALA:HB2	1:A:12:PHE:HZ	16	0.11
(1,1387)	1:A:91:ALA:HB3	1:A:12:PHE:HZ	16	0.11
(1,1387)	1:A:91:ALA:HB1	1:A:12:PHE:HZ	26	0.11
(1,1387)	1:A:91:ALA:HB2	1:A:12:PHE:HZ	26	0.11
(1,1387)	1:A:91:ALA:HB3	1:A:12:PHE:HZ	26	0.11
(1,1384)	1:A:91:ALA:HB1	1:A:83:ALA:HB1	5	0.11
(1,1384)	1:A:91:ALA:HB1	1:A:83:ALA:HB2	5	0.11
(1,1384)	1:A:91:ALA:HB1	1:A:83:ALA:HB3	5	0.11
(1,1384)	1:A:91:ALA:HB2	1:A:83:ALA:HB1	5	0.11
(1,1384)	1:A:91:ALA:HB2	1:A:83:ALA:HB2	5	0.11
(1,1384)	1:A:91:ALA:HB2	1:A:83:ALA:HB3	5	0.11
(1,1384)	1:A:91:ALA:HB3	1:A:83:ALA:HB1	5	0.11
(1,1384)	1:A:91:ALA:HB3	1:A:83:ALA:HB2	5	0.11
(1,1384)	1:A:91:ALA:HB3	1:A:83:ALA:HB3	5	0.11
(1,1384)	1:A:91:ALA:HB1	1:A:83:ALA:HB1	9	0.11
(1,1384)	1:A:91:ALA:HB1	1:A:83:ALA:HB2	9	0.11
(1,1384)	1:A:91:ALA:HB1	1:A:83:ALA:HB3	9	0.11
(1,1384)	1:A:91:ALA:HB2	1:A:83:ALA:HB1	9	0.11
(1,1384)	1:A:91:ALA:HB2	1:A:83:ALA:HB2	9	0.11
(1,1384)	1:A:91:ALA:HB2	1:A:83:ALA:HB3	9	0.11
(1,1384)	1:A:91:ALA:HB3	1:A:83:ALA:HB1	9	0.11
(1,1384)	1:A:91:ALA:HB3	1:A:83:ALA:HB2	9	0.11
(1,1384)	1:A:91:ALA:HB3	1:A:83:ALA:HB3	9	0.11
(1,1384)	1:A:91:ALA:HB1	1:A:83:ALA:HB1	14	0.11
(1,1384)	1:A:91:ALA:HB1	1:A:83:ALA:HB2	14	0.11

*Continued on next page...*

*Continued from previous page...*

Key	Atom-1	Atom-2	Model ID	Violation (Å)
(1,1384)	1:A:91:ALA:HB1	1:A:83:ALA:HB3	14	0.11
(1,1384)	1:A:91:ALA:HB2	1:A:83:ALA:HB1	14	0.11
(1,1384)	1:A:91:ALA:HB2	1:A:83:ALA:HB2	14	0.11
(1,1384)	1:A:91:ALA:HB2	1:A:83:ALA:HB3	14	0.11
(1,1384)	1:A:91:ALA:HB3	1:A:83:ALA:HB1	14	0.11
(1,1384)	1:A:91:ALA:HB3	1:A:83:ALA:HB2	14	0.11
(1,1384)	1:A:91:ALA:HB3	1:A:83:ALA:HB3	14	0.11
(1,1384)	1:A:91:ALA:HB1	1:A:83:ALA:HB1	19	0.11
(1,1384)	1:A:91:ALA:HB1	1:A:83:ALA:HB2	19	0.11
(1,1384)	1:A:91:ALA:HB1	1:A:83:ALA:HB3	19	0.11
(1,1384)	1:A:91:ALA:HB2	1:A:83:ALA:HB1	19	0.11
(1,1384)	1:A:91:ALA:HB2	1:A:83:ALA:HB2	19	0.11
(1,1384)	1:A:91:ALA:HB2	1:A:83:ALA:HB3	19	0.11
(1,1384)	1:A:91:ALA:HB3	1:A:83:ALA:HB1	19	0.11
(1,1384)	1:A:91:ALA:HB3	1:A:83:ALA:HB2	19	0.11
(1,1384)	1:A:91:ALA:HB3	1:A:83:ALA:HB3	19	0.11
(1,1384)	1:A:91:ALA:HB1	1:A:83:ALA:HB1	22	0.11
(1,1384)	1:A:91:ALA:HB1	1:A:83:ALA:HB2	22	0.11
(1,1384)	1:A:91:ALA:HB1	1:A:83:ALA:HB3	22	0.11
(1,1384)	1:A:91:ALA:HB2	1:A:83:ALA:HB1	22	0.11
(1,1384)	1:A:91:ALA:HB2	1:A:83:ALA:HB2	22	0.11
(1,1384)	1:A:91:ALA:HB2	1:A:83:ALA:HB3	22	0.11
(1,1384)	1:A:91:ALA:HB3	1:A:83:ALA:HB1	22	0.11
(1,1384)	1:A:91:ALA:HB3	1:A:83:ALA:HB2	22	0.11
(1,1384)	1:A:91:ALA:HB3	1:A:83:ALA:HB3	22	0.11
(1,1379)	1:A:83:ALA:HB1	1:A:91:ALA:HB1	5	0.11
(1,1379)	1:A:83:ALA:HB1	1:A:91:ALA:HB2	5	0.11
(1,1379)	1:A:83:ALA:HB1	1:A:91:ALA:HB3	5	0.11
(1,1379)	1:A:83:ALA:HB2	1:A:91:ALA:HB1	5	0.11
(1,1379)	1:A:83:ALA:HB2	1:A:91:ALA:HB2	5	0.11
(1,1379)	1:A:83:ALA:HB2	1:A:91:ALA:HB3	5	0.11
(1,1379)	1:A:83:ALA:HB3	1:A:91:ALA:HB1	5	0.11
(1,1379)	1:A:83:ALA:HB3	1:A:91:ALA:HB2	5	0.11
(1,1379)	1:A:83:ALA:HB3	1:A:91:ALA:HB3	5	0.11
(1,1379)	1:A:83:ALA:HB1	1:A:91:ALA:HB1	9	0.11
(1,1379)	1:A:83:ALA:HB1	1:A:91:ALA:HB2	9	0.11
(1,1379)	1:A:83:ALA:HB1	1:A:91:ALA:HB3	9	0.11
(1,1379)	1:A:83:ALA:HB2	1:A:91:ALA:HB1	9	0.11
(1,1379)	1:A:83:ALA:HB2	1:A:91:ALA:HB2	9	0.11
(1,1379)	1:A:83:ALA:HB2	1:A:91:ALA:HB3	9	0.11
(1,1379)	1:A:83:ALA:HB3	1:A:91:ALA:HB1	9	0.11
(1,1379)	1:A:83:ALA:HB3	1:A:91:ALA:HB2	9	0.11

*Continued on next page...*

*Continued from previous page...*

Key	Atom-1	Atom-2	Model ID	Violation (Å)
(1,1379)	1:A:83:ALA:HB3	1:A:91:ALA:HB3	9	0.11
(1,1379)	1:A:83:ALA:HB1	1:A:91:ALA:HB1	14	0.11
(1,1379)	1:A:83:ALA:HB1	1:A:91:ALA:HB2	14	0.11
(1,1379)	1:A:83:ALA:HB1	1:A:91:ALA:HB3	14	0.11
(1,1379)	1:A:83:ALA:HB2	1:A:91:ALA:HB1	14	0.11
(1,1379)	1:A:83:ALA:HB2	1:A:91:ALA:HB2	14	0.11
(1,1379)	1:A:83:ALA:HB2	1:A:91:ALA:HB3	14	0.11
(1,1379)	1:A:83:ALA:HB3	1:A:91:ALA:HB1	14	0.11
(1,1379)	1:A:83:ALA:HB3	1:A:91:ALA:HB2	14	0.11
(1,1379)	1:A:83:ALA:HB3	1:A:91:ALA:HB3	14	0.11
(1,1379)	1:A:83:ALA:HB1	1:A:91:ALA:HB1	19	0.11
(1,1379)	1:A:83:ALA:HB1	1:A:91:ALA:HB2	19	0.11
(1,1379)	1:A:83:ALA:HB1	1:A:91:ALA:HB3	19	0.11
(1,1379)	1:A:83:ALA:HB2	1:A:91:ALA:HB1	19	0.11
(1,1379)	1:A:83:ALA:HB2	1:A:91:ALA:HB2	19	0.11
(1,1379)	1:A:83:ALA:HB2	1:A:91:ALA:HB3	19	0.11
(1,1379)	1:A:83:ALA:HB3	1:A:91:ALA:HB1	19	0.11
(1,1379)	1:A:83:ALA:HB3	1:A:91:ALA:HB2	19	0.11
(1,1379)	1:A:83:ALA:HB3	1:A:91:ALA:HB3	19	0.11
(1,1379)	1:A:83:ALA:HB1	1:A:91:ALA:HB1	22	0.11
(1,1379)	1:A:83:ALA:HB1	1:A:91:ALA:HB2	22	0.11
(1,1379)	1:A:83:ALA:HB1	1:A:91:ALA:HB3	22	0.11
(1,1379)	1:A:83:ALA:HB2	1:A:91:ALA:HB1	22	0.11
(1,1379)	1:A:83:ALA:HB2	1:A:91:ALA:HB2	22	0.11
(1,1379)	1:A:83:ALA:HB2	1:A:91:ALA:HB3	22	0.11
(1,1379)	1:A:83:ALA:HB3	1:A:91:ALA:HB1	22	0.11
(1,1379)	1:A:83:ALA:HB3	1:A:91:ALA:HB2	22	0.11
(1,1379)	1:A:83:ALA:HB3	1:A:91:ALA:HB3	22	0.11
(1,1357)	1:A:16:ILE:HG21	1:A:16:ILE:HG13	7	0.11
(1,1357)	1:A:16:ILE:HG22	1:A:16:ILE:HG13	7	0.11
(1,1357)	1:A:16:ILE:HG23	1:A:16:ILE:HG13	7	0.11
(1,1357)	1:A:16:ILE:HG21	1:A:16:ILE:HG13	10	0.11
(1,1357)	1:A:16:ILE:HG22	1:A:16:ILE:HG13	10	0.11
(1,1357)	1:A:16:ILE:HG23	1:A:16:ILE:HG13	10	0.11
(1,1357)	1:A:16:ILE:HG21	1:A:16:ILE:HG13	15	0.11
(1,1357)	1:A:16:ILE:HG22	1:A:16:ILE:HG13	15	0.11
(1,1357)	1:A:16:ILE:HG23	1:A:16:ILE:HG13	15	0.11
(1,1357)	1:A:16:ILE:HG21	1:A:16:ILE:HG13	16	0.11
(1,1357)	1:A:16:ILE:HG22	1:A:16:ILE:HG13	16	0.11
(1,1357)	1:A:16:ILE:HG23	1:A:16:ILE:HG13	16	0.11
(1,1357)	1:A:16:ILE:HG21	1:A:16:ILE:HG13	22	0.11
(1,1357)	1:A:16:ILE:HG22	1:A:16:ILE:HG13	22	0.11

*Continued on next page...*

*Continued from previous page...*

Key	Atom-1	Atom-2	Model ID	Violation (Å)
(1,1357)	1:A:16:ILE:HG23	1:A:16:ILE:HG13	22	0.11
(1,1357)	1:A:16:ILE:HG21	1:A:16:ILE:HG13	27	0.11
(1,1357)	1:A:16:ILE:HG22	1:A:16:ILE:HG13	27	0.11
(1,1357)	1:A:16:ILE:HG23	1:A:16:ILE:HG13	27	0.11
(1,1357)	1:A:16:ILE:HG21	1:A:16:ILE:HG13	28	0.11
(1,1357)	1:A:16:ILE:HG22	1:A:16:ILE:HG13	28	0.11
(1,1357)	1:A:16:ILE:HG23	1:A:16:ILE:HG13	28	0.11
(1,1357)	1:A:16:ILE:HG21	1:A:16:ILE:HG13	29	0.11
(1,1357)	1:A:16:ILE:HG22	1:A:16:ILE:HG13	29	0.11
(1,1357)	1:A:16:ILE:HG23	1:A:16:ILE:HG13	29	0.11
(1,1357)	1:A:16:ILE:HG21	1:A:16:ILE:HG13	37	0.11
(1,1357)	1:A:16:ILE:HG22	1:A:16:ILE:HG13	37	0.11
(1,1357)	1:A:16:ILE:HG23	1:A:16:ILE:HG13	37	0.11
(1,1349)	1:A:16:ILE:HD11	1:A:17:GLN:H	2	0.11
(1,1349)	1:A:16:ILE:HD12	1:A:17:GLN:H	2	0.11
(1,1349)	1:A:16:ILE:HD13	1:A:17:GLN:H	2	0.11
(1,1349)	1:A:16:ILE:HD11	1:A:17:GLN:H	5	0.11
(1,1349)	1:A:16:ILE:HD12	1:A:17:GLN:H	5	0.11
(1,1349)	1:A:16:ILE:HD13	1:A:17:GLN:H	5	0.11
(1,1349)	1:A:16:ILE:HD11	1:A:17:GLN:H	6	0.11
(1,1349)	1:A:16:ILE:HD12	1:A:17:GLN:H	6	0.11
(1,1349)	1:A:16:ILE:HD13	1:A:17:GLN:H	6	0.11
(1,1349)	1:A:16:ILE:HD11	1:A:17:GLN:H	9	0.11
(1,1349)	1:A:16:ILE:HD12	1:A:17:GLN:H	9	0.11
(1,1349)	1:A:16:ILE:HD13	1:A:17:GLN:H	9	0.11
(1,1349)	1:A:16:ILE:HD11	1:A:17:GLN:H	11	0.11
(1,1349)	1:A:16:ILE:HD12	1:A:17:GLN:H	11	0.11
(1,1349)	1:A:16:ILE:HD13	1:A:17:GLN:H	11	0.11
(1,1349)	1:A:16:ILE:HD11	1:A:17:GLN:H	22	0.11
(1,1349)	1:A:16:ILE:HD12	1:A:17:GLN:H	22	0.11
(1,1349)	1:A:16:ILE:HD13	1:A:17:GLN:H	22	0.11
(1,1349)	1:A:16:ILE:HD11	1:A:17:GLN:H	23	0.11
(1,1349)	1:A:16:ILE:HD12	1:A:17:GLN:H	23	0.11
(1,1349)	1:A:16:ILE:HD13	1:A:17:GLN:H	23	0.11
(1,1349)	1:A:16:ILE:HD11	1:A:17:GLN:H	25	0.11
(1,1349)	1:A:16:ILE:HD12	1:A:17:GLN:H	25	0.11
(1,1349)	1:A:16:ILE:HD13	1:A:17:GLN:H	25	0.11
(1,1349)	1:A:16:ILE:HD11	1:A:17:GLN:H	32	0.11
(1,1349)	1:A:16:ILE:HD12	1:A:17:GLN:H	32	0.11
(1,1349)	1:A:16:ILE:HD13	1:A:17:GLN:H	32	0.11
(1,1349)	1:A:16:ILE:HD11	1:A:17:GLN:H	39	0.11
(1,1349)	1:A:16:ILE:HD12	1:A:17:GLN:H	39	0.11

*Continued on next page...*

*Continued from previous page...*

Key	Atom-1	Atom-2	Model ID	Violation (Å)
(1,1349)	1:A:16:ILE:HD13	1:A:17:GLN:H	39	0.11
(1,1343)	1:A:16:ILE:HD11	1:A:16:ILE:HA	3	0.11
(1,1343)	1:A:16:ILE:HD12	1:A:16:ILE:HA	3	0.11
(1,1343)	1:A:16:ILE:HD13	1:A:16:ILE:HA	3	0.11
(1,1343)	1:A:16:ILE:HD11	1:A:16:ILE:HA	6	0.11
(1,1343)	1:A:16:ILE:HD12	1:A:16:ILE:HA	6	0.11
(1,1343)	1:A:16:ILE:HD13	1:A:16:ILE:HA	6	0.11
(1,1343)	1:A:16:ILE:HD11	1:A:16:ILE:HA	14	0.11
(1,1343)	1:A:16:ILE:HD12	1:A:16:ILE:HA	14	0.11
(1,1343)	1:A:16:ILE:HD13	1:A:16:ILE:HA	14	0.11
(1,1343)	1:A:16:ILE:HD11	1:A:16:ILE:HA	15	0.11
(1,1343)	1:A:16:ILE:HD12	1:A:16:ILE:HA	15	0.11
(1,1343)	1:A:16:ILE:HD13	1:A:16:ILE:HA	15	0.11
(1,1343)	1:A:16:ILE:HD11	1:A:16:ILE:HA	19	0.11
(1,1343)	1:A:16:ILE:HD12	1:A:16:ILE:HA	19	0.11
(1,1343)	1:A:16:ILE:HD13	1:A:16:ILE:HA	19	0.11
(1,1343)	1:A:16:ILE:HD11	1:A:16:ILE:HA	20	0.11
(1,1343)	1:A:16:ILE:HD12	1:A:16:ILE:HA	20	0.11
(1,1343)	1:A:16:ILE:HD13	1:A:16:ILE:HA	20	0.11
(1,1343)	1:A:16:ILE:HD11	1:A:16:ILE:HA	23	0.11
(1,1343)	1:A:16:ILE:HD12	1:A:16:ILE:HA	23	0.11
(1,1343)	1:A:16:ILE:HD13	1:A:16:ILE:HA	23	0.11
(1,1343)	1:A:16:ILE:HD11	1:A:16:ILE:HA	40	0.11
(1,1343)	1:A:16:ILE:HD12	1:A:16:ILE:HA	40	0.11
(1,1343)	1:A:16:ILE:HD13	1:A:16:ILE:HA	40	0.11
(1,1295)	1:A:40:VAL:HB	1:A:41:THR:H	7	0.11
(1,1295)	1:A:40:VAL:HB	1:A:41:THR:H	8	0.11
(1,1295)	1:A:40:VAL:HB	1:A:41:THR:H	14	0.11
(1,1295)	1:A:40:VAL:HB	1:A:41:THR:H	21	0.11
(1,1295)	1:A:40:VAL:HB	1:A:41:THR:H	25	0.11
(1,1295)	1:A:40:VAL:HB	1:A:41:THR:H	30	0.11
(1,1295)	1:A:40:VAL:HB	1:A:41:THR:H	33	0.11
(1,1295)	1:A:40:VAL:HB	1:A:41:THR:H	37	0.11
(1,1291)	1:A:40:VAL:HB	1:A:81:VAL:HG21	22	0.11
(1,1291)	1:A:40:VAL:HB	1:A:81:VAL:HG22	22	0.11
(1,1291)	1:A:40:VAL:HB	1:A:81:VAL:HG23	22	0.11
(1,1291)	1:A:40:VAL:HB	1:A:81:VAL:HG21	32	0.11
(1,1291)	1:A:40:VAL:HB	1:A:81:VAL:HG22	32	0.11
(1,1291)	1:A:40:VAL:HB	1:A:81:VAL:HG23	32	0.11
(1,1291)	1:A:40:VAL:HB	1:A:81:VAL:HG21	33	0.11
(1,1291)	1:A:40:VAL:HB	1:A:81:VAL:HG22	33	0.11
(1,1291)	1:A:40:VAL:HB	1:A:81:VAL:HG23	33	0.11

*Continued on next page...*



*Continued from previous page...*

Key	Atom-1	Atom-2	Model ID	Violation (Å)
(1,1291)	1:A:40:VAL:HB	1:A:81:VAL:HG21	37	0.11
(1,1291)	1:A:40:VAL:HB	1:A:81:VAL:HG22	37	0.11
(1,1291)	1:A:40:VAL:HB	1:A:81:VAL:HG23	37	0.11
(1,1290)	1:A:40:VAL:HG21	1:A:83:ALA:HB1	2	0.11
(1,1290)	1:A:40:VAL:HG21	1:A:83:ALA:HB2	2	0.11
(1,1290)	1:A:40:VAL:HG21	1:A:83:ALA:HB3	2	0.11
(1,1290)	1:A:40:VAL:HG22	1:A:83:ALA:HB1	2	0.11
(1,1290)	1:A:40:VAL:HG22	1:A:83:ALA:HB2	2	0.11
(1,1290)	1:A:40:VAL:HG22	1:A:83:ALA:HB3	2	0.11
(1,1290)	1:A:40:VAL:HG23	1:A:83:ALA:HB1	2	0.11
(1,1290)	1:A:40:VAL:HG23	1:A:83:ALA:HB2	2	0.11
(1,1290)	1:A:40:VAL:HG23	1:A:83:ALA:HB3	2	0.11
(1,1290)	1:A:40:VAL:HG21	1:A:83:ALA:HB1	13	0.11
(1,1290)	1:A:40:VAL:HG21	1:A:83:ALA:HB2	13	0.11
(1,1290)	1:A:40:VAL:HG21	1:A:83:ALA:HB3	13	0.11
(1,1290)	1:A:40:VAL:HG22	1:A:83:ALA:HB1	13	0.11
(1,1290)	1:A:40:VAL:HG22	1:A:83:ALA:HB2	13	0.11
(1,1290)	1:A:40:VAL:HG22	1:A:83:ALA:HB3	13	0.11
(1,1290)	1:A:40:VAL:HG23	1:A:83:ALA:HB1	13	0.11
(1,1290)	1:A:40:VAL:HG23	1:A:83:ALA:HB2	13	0.11
(1,1290)	1:A:40:VAL:HG23	1:A:83:ALA:HB3	13	0.11
(1,1290)	1:A:40:VAL:HG21	1:A:83:ALA:HB1	14	0.11
(1,1290)	1:A:40:VAL:HG21	1:A:83:ALA:HB2	14	0.11
(1,1290)	1:A:40:VAL:HG21	1:A:83:ALA:HB3	14	0.11
(1,1290)	1:A:40:VAL:HG22	1:A:83:ALA:HB1	14	0.11
(1,1290)	1:A:40:VAL:HG22	1:A:83:ALA:HB2	14	0.11
(1,1290)	1:A:40:VAL:HG22	1:A:83:ALA:HB3	14	0.11
(1,1290)	1:A:40:VAL:HG23	1:A:83:ALA:HB1	14	0.11
(1,1290)	1:A:40:VAL:HG23	1:A:83:ALA:HB2	14	0.11
(1,1290)	1:A:40:VAL:HG23	1:A:83:ALA:HB3	14	0.11
(1,1289)	1:A:40:VAL:HG21	1:A:42:TRP:HE1	12	0.11
(1,1289)	1:A:40:VAL:HG22	1:A:42:TRP:HE1	12	0.11
(1,1289)	1:A:40:VAL:HG23	1:A:42:TRP:HE1	12	0.11
(1,1278)	1:A:81:VAL:HG21	1:A:40:VAL:HB	22	0.11
(1,1278)	1:A:81:VAL:HG22	1:A:40:VAL:HB	22	0.11
(1,1278)	1:A:81:VAL:HG23	1:A:40:VAL:HB	22	0.11
(1,1278)	1:A:81:VAL:HG21	1:A:40:VAL:HB	32	0.11
(1,1278)	1:A:81:VAL:HG22	1:A:40:VAL:HB	32	0.11
(1,1278)	1:A:81:VAL:HG23	1:A:40:VAL:HB	32	0.11
(1,1278)	1:A:81:VAL:HG21	1:A:40:VAL:HB	33	0.11
(1,1278)	1:A:81:VAL:HG22	1:A:40:VAL:HB	33	0.11
(1,1278)	1:A:81:VAL:HG23	1:A:40:VAL:HB	33	0.11

*Continued on next page...*

*Continued from previous page...*

Key	Atom-1	Atom-2	Model ID	Violation (Å)
(1,1278)	1:A:81:VAL:HG21	1:A:40:VAL:HB	37	0.11
(1,1278)	1:A:81:VAL:HG22	1:A:40:VAL:HB	37	0.11
(1,1278)	1:A:81:VAL:HG23	1:A:40:VAL:HB	37	0.11
(1,1268)	1:A:94:THR:HG21	1:A:78:VAL:HG11	16	0.11
(1,1268)	1:A:94:THR:HG21	1:A:78:VAL:HG12	16	0.11
(1,1268)	1:A:94:THR:HG21	1:A:78:VAL:HG13	16	0.11
(1,1268)	1:A:94:THR:HG22	1:A:78:VAL:HG11	16	0.11
(1,1268)	1:A:94:THR:HG22	1:A:78:VAL:HG12	16	0.11
(1,1268)	1:A:94:THR:HG22	1:A:78:VAL:HG13	16	0.11
(1,1268)	1:A:94:THR:HG23	1:A:78:VAL:HG11	16	0.11
(1,1268)	1:A:94:THR:HG23	1:A:78:VAL:HG12	16	0.11
(1,1268)	1:A:94:THR:HG23	1:A:78:VAL:HG13	16	0.11
(1,1264)	1:A:94:THR:HG21	1:A:93:SER:HA	31	0.11
(1,1264)	1:A:94:THR:HG22	1:A:93:SER:HA	31	0.11
(1,1264)	1:A:94:THR:HG23	1:A:93:SER:HA	31	0.11
(1,1261)	1:A:67:THR:HG21	1:A:56:ASN:H	11	0.11
(1,1261)	1:A:67:THR:HG22	1:A:56:ASN:H	11	0.11
(1,1261)	1:A:67:THR:HG23	1:A:56:ASN:H	11	0.11
(1,1261)	1:A:67:THR:HG21	1:A:56:ASN:H	22	0.11
(1,1261)	1:A:67:THR:HG22	1:A:56:ASN:H	22	0.11
(1,1261)	1:A:67:THR:HG23	1:A:56:ASN:H	22	0.11
(1,1261)	1:A:67:THR:HG21	1:A:56:ASN:H	25	0.11
(1,1261)	1:A:67:THR:HG22	1:A:56:ASN:H	25	0.11
(1,1261)	1:A:67:THR:HG23	1:A:56:ASN:H	25	0.11
(1,1261)	1:A:67:THR:HG21	1:A:56:ASN:H	30	0.11
(1,1261)	1:A:67:THR:HG22	1:A:56:ASN:H	30	0.11
(1,1261)	1:A:67:THR:HG23	1:A:56:ASN:H	30	0.11
(1,1248)	1:A:28:THR:HG21	1:A:67:THR:HG21	34	0.11
(1,1248)	1:A:28:THR:HG21	1:A:67:THR:HG22	34	0.11
(1,1248)	1:A:28:THR:HG21	1:A:67:THR:HG23	34	0.11
(1,1248)	1:A:28:THR:HG22	1:A:67:THR:HG21	34	0.11
(1,1248)	1:A:28:THR:HG22	1:A:67:THR:HG22	34	0.11
(1,1248)	1:A:28:THR:HG22	1:A:67:THR:HG23	34	0.11
(1,1248)	1:A:28:THR:HG23	1:A:67:THR:HG21	34	0.11
(1,1248)	1:A:28:THR:HG23	1:A:67:THR:HG22	34	0.11
(1,1248)	1:A:28:THR:HG23	1:A:67:THR:HG23	34	0.11
(1,1244)	1:A:28:THR:HG21	1:A:30:GLU:H	4	0.11
(1,1244)	1:A:28:THR:HG22	1:A:30:GLU:H	4	0.11
(1,1244)	1:A:28:THR:HG23	1:A:30:GLU:H	4	0.11
(1,1244)	1:A:28:THR:HG21	1:A:30:GLU:H	11	0.11
(1,1244)	1:A:28:THR:HG22	1:A:30:GLU:H	11	0.11
(1,1244)	1:A:28:THR:HG23	1:A:30:GLU:H	11	0.11

*Continued on next page...*

*Continued from previous page...*

Key	Atom-1	Atom-2	Model ID	Violation (Å)
(1,1244)	1:A:28:THR:HG21	1:A:30:GLU:H	16	0.11
(1,1244)	1:A:28:THR:HG22	1:A:30:GLU:H	16	0.11
(1,1244)	1:A:28:THR:HG23	1:A:30:GLU:H	16	0.11
(1,1244)	1:A:28:THR:HG21	1:A:30:GLU:H	27	0.11
(1,1244)	1:A:28:THR:HG22	1:A:30:GLU:H	27	0.11
(1,1244)	1:A:28:THR:HG23	1:A:30:GLU:H	27	0.11
(1,1239)	1:A:13:THR:HG21	1:A:34:SER:H	7	0.11
(1,1239)	1:A:13:THR:HG22	1:A:34:SER:H	7	0.11
(1,1239)	1:A:13:THR:HG23	1:A:34:SER:H	7	0.11
(1,1239)	1:A:13:THR:HG21	1:A:34:SER:H	40	0.11
(1,1239)	1:A:13:THR:HG22	1:A:34:SER:H	40	0.11
(1,1239)	1:A:13:THR:HG23	1:A:34:SER:H	40	0.11
(1,1236)	1:A:13:THR:HG21	1:A:34:SER:HB3	2	0.11
(1,1236)	1:A:13:THR:HG22	1:A:34:SER:HB3	2	0.11
(1,1236)	1:A:13:THR:HG23	1:A:34:SER:HB3	2	0.11
(1,1236)	1:A:13:THR:HG21	1:A:34:SER:HB3	12	0.11
(1,1236)	1:A:13:THR:HG22	1:A:34:SER:HB3	12	0.11
(1,1236)	1:A:13:THR:HG23	1:A:34:SER:HB3	12	0.11
(1,1236)	1:A:13:THR:HG21	1:A:34:SER:HB3	19	0.11
(1,1236)	1:A:13:THR:HG22	1:A:34:SER:HB3	19	0.11
(1,1236)	1:A:13:THR:HG23	1:A:34:SER:HB3	19	0.11
(1,1226)	1:A:101:LEU:H	1:A:22:SER:HA	3	0.11
(1,1226)	1:A:101:LEU:H	1:A:22:SER:HA	13	0.11
(1,1222)	1:A:97:LEU:H	1:A:97:LEU:HD21	2	0.11
(1,1222)	1:A:97:LEU:H	1:A:97:LEU:HD22	2	0.11
(1,1222)	1:A:97:LEU:H	1:A:97:LEU:HD23	2	0.11
(1,1222)	1:A:97:LEU:H	1:A:97:LEU:HD21	5	0.11
(1,1222)	1:A:97:LEU:H	1:A:97:LEU:HD22	5	0.11
(1,1222)	1:A:97:LEU:H	1:A:97:LEU:HD23	5	0.11
(1,1222)	1:A:97:LEU:H	1:A:97:LEU:HD21	21	0.11
(1,1222)	1:A:97:LEU:H	1:A:97:LEU:HD22	21	0.11
(1,1222)	1:A:97:LEU:H	1:A:97:LEU:HD23	21	0.11
(1,1222)	1:A:97:LEU:H	1:A:97:LEU:HD21	24	0.11
(1,1222)	1:A:97:LEU:H	1:A:97:LEU:HD22	24	0.11
(1,1222)	1:A:97:LEU:H	1:A:97:LEU:HD23	24	0.11
(1,1222)	1:A:97:LEU:H	1:A:97:LEU:HD21	30	0.11
(1,1222)	1:A:97:LEU:H	1:A:97:LEU:HD22	30	0.11
(1,1222)	1:A:97:LEU:H	1:A:97:LEU:HD23	30	0.11
(1,1222)	1:A:97:LEU:H	1:A:97:LEU:HD21	31	0.11
(1,1222)	1:A:97:LEU:H	1:A:97:LEU:HD22	31	0.11
(1,1222)	1:A:97:LEU:H	1:A:97:LEU:HD23	31	0.11
(1,1222)	1:A:97:LEU:H	1:A:97:LEU:HD21	32	0.11

*Continued on next page...*

*Continued from previous page...*

Key	Atom-1	Atom-2	Model ID	Violation (Å)
(1,1222)	1:A:97:LEU:H	1:A:97:LEU:HD22	32	0.11
(1,1222)	1:A:97:LEU:H	1:A:97:LEU:HD23	32	0.11
(1,1222)	1:A:97:LEU:H	1:A:97:LEU:HD21	33	0.11
(1,1222)	1:A:97:LEU:H	1:A:97:LEU:HD22	33	0.11
(1,1222)	1:A:97:LEU:H	1:A:97:LEU:HD23	33	0.11
(1,1222)	1:A:97:LEU:H	1:A:97:LEU:HD21	35	0.11
(1,1222)	1:A:97:LEU:H	1:A:97:LEU:HD22	35	0.11
(1,1222)	1:A:97:LEU:H	1:A:97:LEU:HD23	35	0.11
(1,1222)	1:A:97:LEU:H	1:A:97:LEU:HD21	36	0.11
(1,1222)	1:A:97:LEU:H	1:A:97:LEU:HD22	36	0.11
(1,1222)	1:A:97:LEU:H	1:A:97:LEU:HD23	36	0.11
(1,1222)	1:A:97:LEU:H	1:A:97:LEU:HD21	38	0.11
(1,1222)	1:A:97:LEU:H	1:A:97:LEU:HD22	38	0.11
(1,1222)	1:A:97:LEU:H	1:A:97:LEU:HD23	38	0.11
(1,1217)	1:A:69:HIS:H	1:A:56:ASN:H	31	0.11
(1,1217)	1:A:69:HIS:H	1:A:56:ASN:H	34	0.11
(1,1217)	1:A:69:HIS:H	1:A:56:ASN:H	40	0.11
(1,1213)	1:A:66:MET:H	1:A:28:THR:HA	8	0.11
(1,1213)	1:A:66:MET:H	1:A:28:THR:HA	9	0.11
(1,1213)	1:A:66:MET:H	1:A:28:THR:HA	30	0.11
(1,1213)	1:A:66:MET:H	1:A:28:THR:HA	33	0.11
(1,1213)	1:A:66:MET:H	1:A:28:THR:HA	34	0.11
(1,1213)	1:A:66:MET:H	1:A:28:THR:HA	40	0.11
(1,1208)	1:A:56:ASN:H	1:A:66:MET:HG2	32	0.11
(1,1204)	1:A:42:TRP:H	1:A:57:PHE:HE1	7	0.11
(1,1204)	1:A:42:TRP:H	1:A:57:PHE:HE2	7	0.11
(1,1204)	1:A:42:TRP:H	1:A:57:PHE:HE1	29	0.11
(1,1204)	1:A:42:TRP:H	1:A:57:PHE:HE2	29	0.11
(1,1204)	1:A:42:TRP:H	1:A:57:PHE:HE1	39	0.11
(1,1204)	1:A:42:TRP:H	1:A:57:PHE:HE2	39	0.11
(1,1197)	1:A:33:VAL:H	1:A:63:CYS:HA	4	0.11
(1,1176)	1:A:47:THR:H	1:A:44:LYS:HB3	3	0.11
(1,1176)	1:A:47:THR:H	1:A:44:LYS:HB3	22	0.11
(1,1176)	1:A:47:THR:H	1:A:44:LYS:HB3	24	0.11
(1,1176)	1:A:47:THR:H	1:A:44:LYS:HB3	40	0.11
(1,1149)	1:A:54:LYS:H	1:A:53:GLN:HG3	4	0.11
(1,1149)	1:A:54:LYS:H	1:A:53:GLN:HG3	13	0.11
(1,1149)	1:A:54:LYS:H	1:A:53:GLN:HG3	39	0.11
(1,1149)	1:A:54:LYS:H	1:A:53:GLN:HG3	40	0.11
(1,1130)	1:A:40:VAL:H	1:A:83:ALA:HB1	7	0.11
(1,1130)	1:A:40:VAL:H	1:A:83:ALA:HB2	7	0.11
(1,1130)	1:A:40:VAL:H	1:A:83:ALA:HB3	7	0.11

*Continued on next page...*

*Continued from previous page...*

<b>Key</b>	<b>Atom-1</b>	<b>Atom-2</b>	<b>Model ID</b>	<b>Violation (Å)</b>
(1,111)	1:A:63:CYS:H	1:A:60:ASP:H	9	0.11
(1,111)	1:A:63:CYS:H	1:A:60:ASP:H	31	0.11
(1,1064)	1:A:71:VAL:H	1:A:25:GLN:H	5	0.11
(1,1052)	1:A:26:SER:H	1:A:25:GLN:HG2	17	0.11
(1,1037)	1:A:56:ASN:HD22	1:A:56:ASN:HA	7	0.11
(1,1020)	1:A:48:GLU:H	1:A:48:GLU:HG3	1	0.11
(1,1020)	1:A:48:GLU:H	1:A:48:GLU:HG3	4	0.11
(1,1020)	1:A:48:GLU:H	1:A:48:GLU:HG3	23	0.11
(1,1020)	1:A:48:GLU:H	1:A:48:GLU:HG3	26	0.11

## 10 Dihedral-angle violation analysis [i](#)

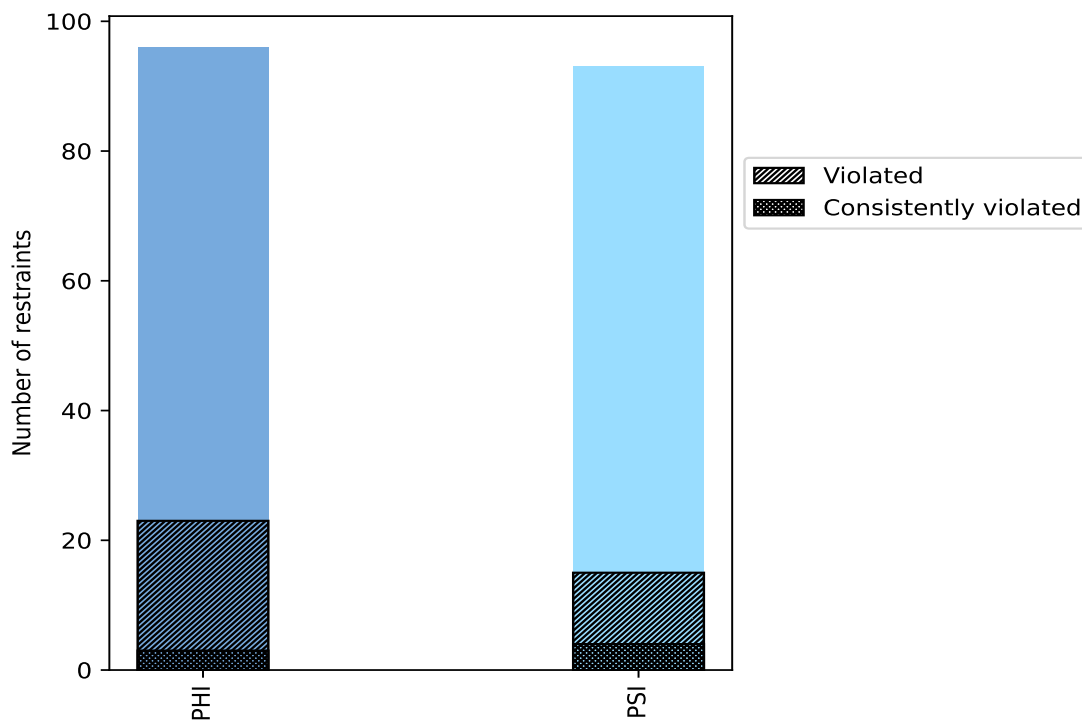
### 10.1 Summary of dihedral-angle violations [i](#)

The following table provides the summary of dihedral-angle violations in different dihedral-angle types. Violations less than 1° are not included in the calculation.

Angle type	Count	% <sup>1</sup>	Violated <sup>3</sup>			Consistently Violated <sup>4</sup>		
			Count	% <sup>2</sup>	% <sup>1</sup>	Count	% <sup>2</sup>	% <sup>1</sup>
PHI	96	50.8	23	24.0	12.2	3	3.1	1.6
PSI	93	49.2	15	16.1	7.9	4	4.3	2.1
Total	189	100.0	38	20.1	20.1	7	3.7	3.7

<sup>1</sup> percentage calculated with respect to total number of dihedral-angle restraints, <sup>2</sup> percentage calculated with respect to number of restraints in a particular dihedral-angle type, <sup>3</sup> violated in at least one model, <sup>4</sup> violated in all the models

#### 10.1.1 Bar chart : Distribution of dihedral-angles and violations [i](#)



Violated and consistently violated restraints are shown using different hatch patterns in their respective categories

## 10.2 Dihedral-angle violation statistics for each model [i](#)

The following table provides the dihedral-angle violation statistics for each model in the ensemble. Violations less than 1° are not included in the statistics.

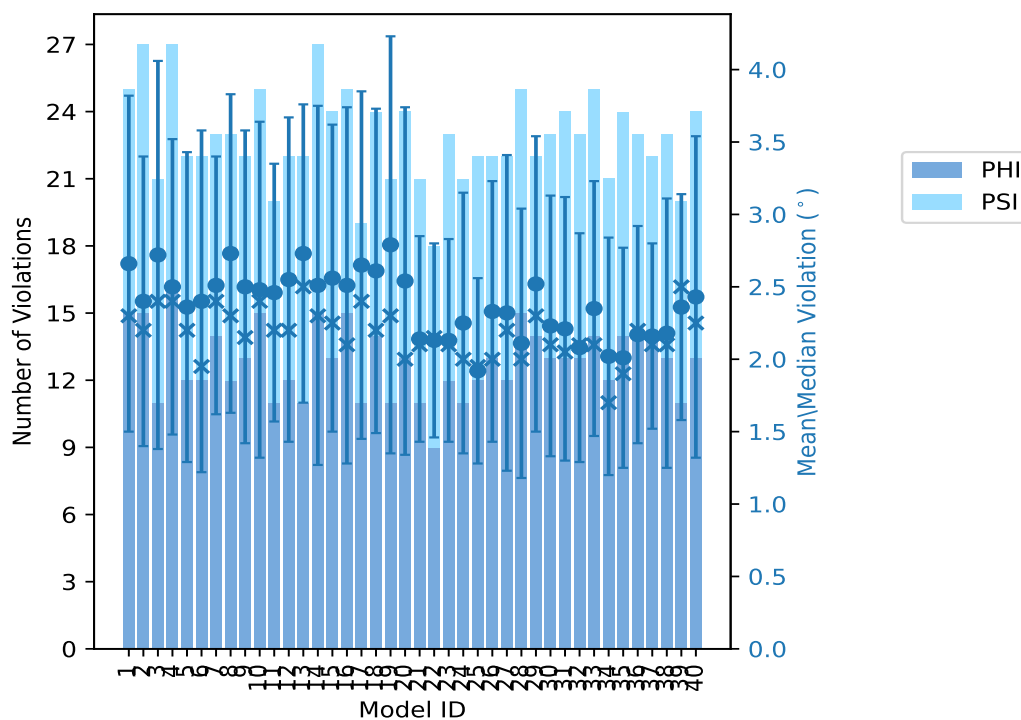
Model ID	Number of violations			Mean (°)	Max (°)	SD (°)	Median (°)
	PHI	PSI	Total				
1	15	10	25	2.66	4.9	1.16	2.3
2	15	12	27	2.4	4.8	1.0	2.2
3	11	10	21	2.72	6.1	1.34	2.4
4	16	11	27	2.5	4.9	1.02	2.4
5	12	10	22	2.36	5.0	1.07	2.2
6	12	10	22	2.4	5.3	1.18	1.95
7	14	9	23	2.51	4.9	0.89	2.4
8	12	11	23	2.73	5.3	1.1	2.3
9	13	9	22	2.5	4.8	1.08	2.15
10	15	10	25	2.48	4.9	1.16	2.4
11	11	9	20	2.46	4.4	0.89	2.2
12	12	10	22	2.55	5.0	1.12	2.2
13	11	11	22	2.73	4.9	1.03	2.5
14	15	12	27	2.51	6.1	1.24	2.3
15	13	11	24	2.56	5.0	1.06	2.25
16	15	10	25	2.51	6.0	1.23	2.1
17	11	8	19	2.65	5.9	1.2	2.4
18	14	10	24	2.61	5.4	1.12	2.2
19	11	10	21	2.79	6.0	1.44	2.3
20	13	11	24	2.54	5.1	1.2	2.0
21	11	10	21	2.14	3.8	0.71	2.1
22	9	9	18	2.13	3.5	0.67	2.15
23	12	11	23	2.13	3.4	0.7	2.1
24	11	10	21	2.25	4.6	0.9	2.0
25	12	10	22	1.92	3.2	0.64	1.95
26	13	9	22	2.33	5.2	0.9	2.0
27	12	10	22	2.32	5.8	1.09	2.2
28	15	10	25	2.11	5.1	0.93	2.0
29	14	8	22	2.52	5.3	1.02	2.3
30	13	10	23	2.23	5.1	0.9	2.1
31	13	11	24	2.21	5.1	0.91	2.05
32	13	10	23	2.08	4.1	0.79	2.1
33	14	11	25	2.35	5.2	0.88	2.1
34	12	9	21	2.02	3.8	0.82	1.7
35	14	10	24	2.01	3.6	0.76	1.9
36	14	9	23	2.17	3.8	0.75	2.2
37	14	8	22	2.16	3.5	0.64	2.1
38	13	10	23	2.18	5.2	0.93	2.1

*Continued on next page...*

Continued from previous page...

Model ID	Number of violations			Mean (°)	Max (°)	SD (°)	Median (°)
	PHI	PSI	Total				
39	11	9	20	2.36	3.5	0.78	2.5
40	13	11	24	2.43	5.5	1.11	2.25

### 10.2.1 Bar graph : Dihedral violation statistics for each model [i](#)



The mean(dot),median(x) and the standard deviation are shown in blue with respect to the y axis on the right

### 10.3 Dihedral-angle violation statistics for the ensemble [i](#)

Violation analysis may find that some restraints are violated in very few models and some are violated in most of models. The following table provides this information as number of violated restraints for a given fraction of ensemble.

Number of violated restraints			Fraction of the ensemble	
PHI	PSI	Total	Count <sup>1</sup>	%
3	2	5	1	2.5
1	0	1	2	5.0
0	0	0	3	7.5
1	1	2	4	10.0

Continued on next page...

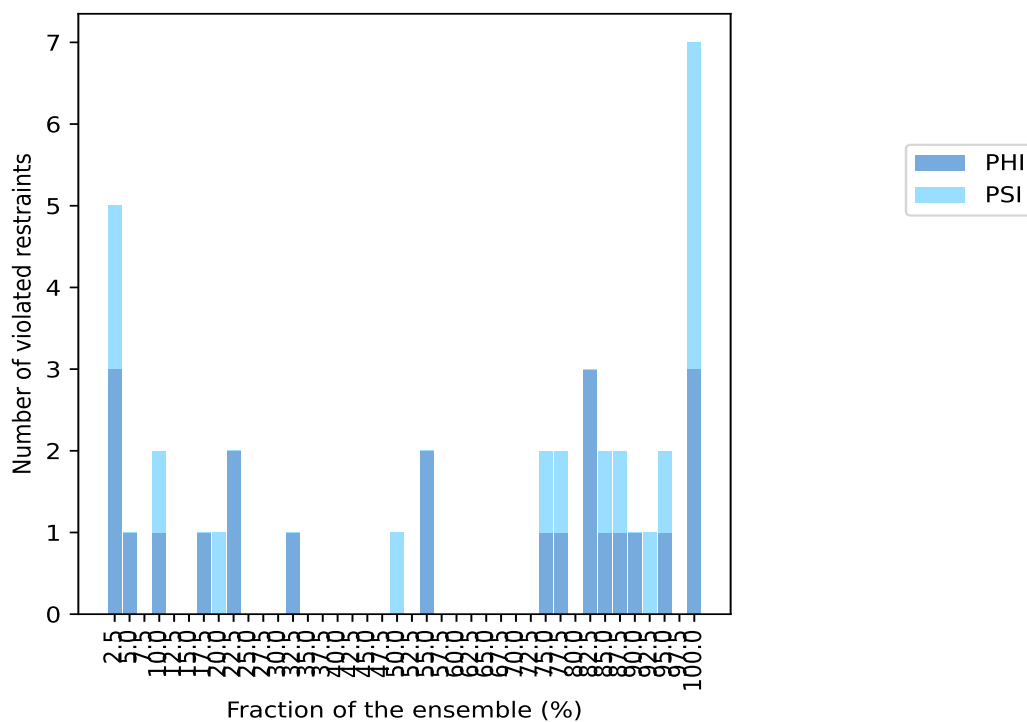


*Continued from previous page...*

Number of violated restraints			Fraction of the ensemble	
PHI	PSI	Total	Count <sup>1</sup>	%
0	0	0	5	12.5
0	0	0	6	15.0
1	0	1	7	17.5
0	1	1	8	20.0
2	0	2	9	22.5
0	0	0	10	25.0
0	0	0	11	27.5
0	0	0	12	30.0
1	0	1	13	32.5
0	0	0	14	35.0
0	0	0	15	37.5
0	0	0	16	40.0
0	0	0	17	42.5
0	0	0	18	45.0
0	0	0	19	47.5
0	1	1	20	50.0
0	0	0	21	52.5
2	0	2	22	55.0
0	0	0	23	57.5
0	0	0	24	60.0
0	0	0	25	62.5
0	0	0	26	65.0
0	0	0	27	67.5
0	0	0	28	70.0
0	0	0	29	72.5
1	1	2	30	75.0
1	1	2	31	77.5
0	0	0	32	80.0
3	0	3	33	82.5
1	1	2	34	85.0
1	1	2	35	87.5
1	0	1	36	90.0
0	1	1	37	92.5
1	1	2	38	95.0
0	0	0	39	97.5
3	4	7	40	100.0

<sup>1</sup> Number of models with violations

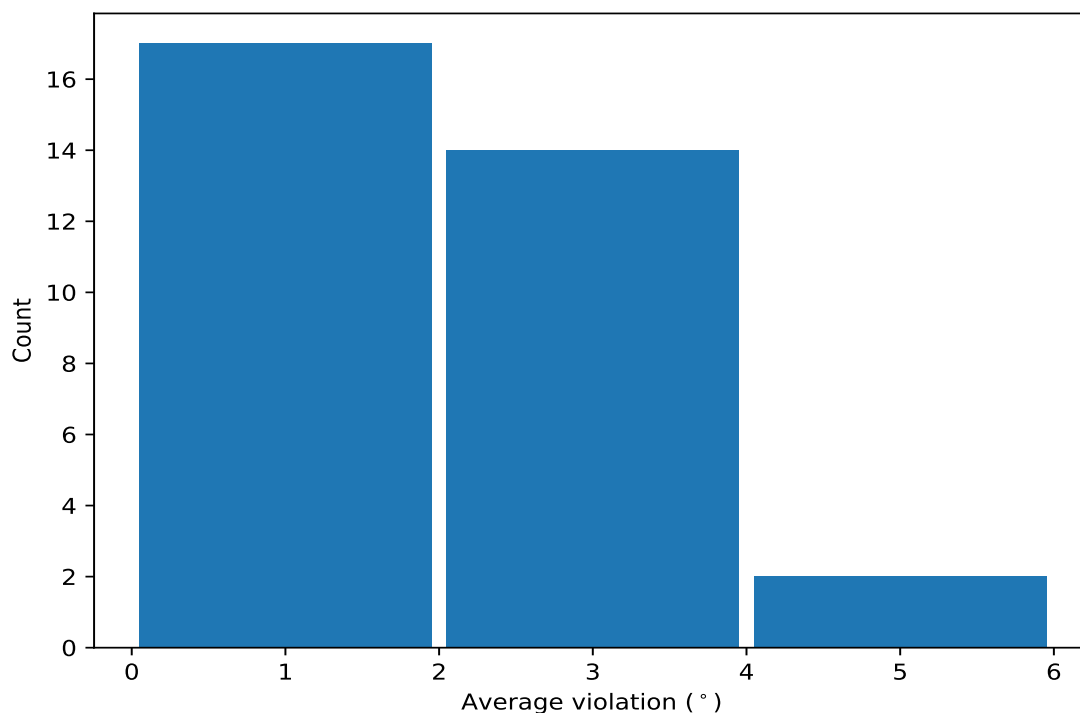
### 10.3.1 Bar graph : Dihedral-angle Violation statistics for the ensemble [i](#)



## 10.4 Most violated dihedral-angle restraints in the ensemble [i](#)

### 10.4.1 Histogram : Distribution of mean dihedral-angle violations [i](#)

The following histogram shows the distribution of the average value of the violation. The average is calculated for each restraint that is violated in more than one model over all the violated models in the ensemble



#### 10.4.2 Table: Most violated dihedral-angle restraints [i](#)

The following table provides the mean and the standard deviation of the violation for each restraint sorted by number of violated models and the mean value. The Key (restraint list ID, restraint ID) is the unique identifier for a given restraint.

Key	Atom-1	Atom-2	Atom-3	Atom-4	Models <sup>1</sup>	Mean	SD <sup>2</sup>	Median
(1,20)	1:A:15:ARG:N	1:A:15:ARG:CA	1:A:15:ARG:C	1:A:16:ILE:N	40	3.48	0.39	3.5
(1,63)	1:A:37:ASP:C	1:A:38:ALA:N	1:A:38:ALA:CA	1:A:38:ALA:C	40	3.22	0.57	3.2
(1,58)	1:A:35:PHE:N	1:A:35:PHE:CA	1:A:35:PHE:C	1:A:36:ASP:N	40	2.64	0.67	2.6
(1,71)	1:A:41:THR:C	1:A:42:TRP:N	1:A:42:TRP:CA	1:A:42:TRP:C	40	2.57	0.42	2.5
(1,18)	1:A:14:LYS:N	1:A:14:LYS:CA	1:A:14:LYS:C	1:A:15:ARG:N	40	2.35	0.26	2.4
(1,22)	1:A:16:ILE:N	1:A:16:ILE:CA	1:A:16:ILE:C	1:A:17:GLN:N	40	2.17	0.28	2.2
(1,21)	1:A:15:ARG:C	1:A:16:ILE:N	1:A:16:ILE:CA	1:A:16:ILE:C	40	2.17	0.37	2.2
(1,97)	1:A:56:ASN:N	1:A:56:ASN:CA	1:A:56:ASN:C	1:A:57:PHE:N	38	2.35	0.56	2.4
(1,158)	1:A:87:PRO:C	1:A:88:ARG:N	1:A:88:ARG:CA	1:A:88:ARG:C	38	1.7	0.4	1.6
(1,56)	1:A:34:SER:N	1:A:34:SER:CA	1:A:34:SER:C	1:A:35:PHE:N	37	3.25	0.53	3.2
(1,15)	1:A:12:PHE:C	1:A:13:THR:N	1:A:13:THR:CA	1:A:13:THR:C	36	1.65	0.29	1.7
(1,161)	1:A:89:GLY:N	1:A:89:GLY:CA	1:A:89:GLY:C	1:A:90:GLU:N	35	2.6	0.65	2.8
(1,83)	1:A:47:THR:C	1:A:48:GLU:N	1:A:48:GLU:CA	1:A:48:GLU:C	35	1.79	0.5	1.8
(1,92)	1:A:53:GLN:N	1:A:53:GLN:CA	1:A:53:GLN:C	1:A:54:LYS:N	34	3.84	1.6	4.6
(1,33)	1:A:21:VAL:C	1:A:22:SER:N	1:A:22:SER:CA	1:A:22:SER:C	34	2.31	0.27	2.3
(1,5)	1:A:7:ALA:C	1:A:8:GLU:N	1:A:8:GLU:CA	1:A:8:GLU:C	33	1.88	0.55	1.7
(1,134)	1:A:74:ASP:C	1:A:75:ASP:N	1:A:75:ASP:CA	1:A:75:ASP:C	33	1.44	0.25	1.4
(1,45)	1:A:28:THR:C	1:A:29:PHE:N	1:A:29:PHE:CA	1:A:29:PHE:C	33	1.32	0.15	1.3
(1,162)	1:A:89:GLY:C	1:A:90:GLU:N	1:A:90:GLU:CA	1:A:90:GLU:C	31	2.17	0.77	2.2
(1,125)	1:A:70:ASN:N	1:A:70:ASN:CA	1:A:70:ASN:C	1:A:71:VAL:N	31	1.91	0.28	1.9
(1,160)	1:A:88:ARG:C	1:A:89:GLY:N	1:A:89:GLY:CA	1:A:89:GLY:C	30	2.63	1.19	2.7

Continued on next page...

Continued from previous page...

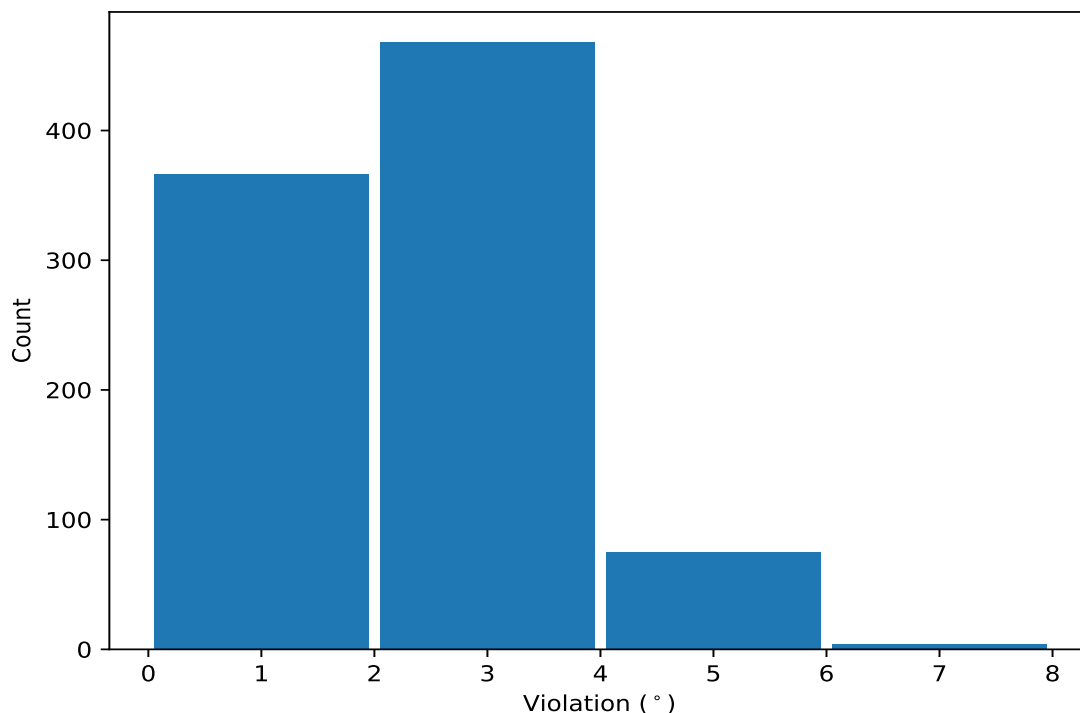
Key	Atom-1	Atom-2	Atom-3	Atom-4	Models <sup>1</sup>	Mean	SD <sup>2</sup>	Median
(1,84)	1:A:48:GLU:N	1:A:48:GLU:CA	1:A:48:GLU:C	1:A:49:LEU:N	30	1.6	0.31	1.6
(1,154)	1:A:85:LEU:C	1:A:86:GLU:N	1:A:86:GLU:CA	1:A:86:GLU:C	22	4.58	1.12	4.85
(1,128)	1:A:71:VAL:C	1:A:72:THR:N	1:A:72:THR:CA	1:A:72:THR:C	22	1.54	0.4	1.4
(1,153)	1:A:85:LEU:N	1:A:85:LEU:CA	1:A:85:LEU:C	1:A:86:GLU:N	20	4.97	0.56	4.85
(1,57)	1:A:34:SER:C	1:A:35:PHE:N	1:A:35:PHE:CA	1:A:35:PHE:C	13	1.79	0.36	1.8
(1,152)	1:A:84:ARG:C	1:A:85:LEU:N	1:A:85:LEU:CA	1:A:85:LEU:C	9	1.69	0.39	1.7
(1,126)	1:A:70:ASN:C	1:A:71:VAL:N	1:A:71:VAL:CA	1:A:71:VAL:C	9	1.28	0.33	1.1
(1,109)	1:A:62:ARG:N	1:A:62:ARG:CA	1:A:62:ARG:C	1:A:63:CYS:N	8	1.23	0.13	1.2
(1,59)	1:A:35:PHE:C	1:A:36:ASP:N	1:A:36:ASP:CA	1:A:36:ASP:C	7	1.91	0.53	2.1
(1,157)	1:A:87:PRO:N	1:A:87:PRO:CA	1:A:87:PRO:C	1:A:88:ARG:N	4	1.22	0.08	1.25
(1,19)	1:A:14:LYS:C	1:A:15:ARG:N	1:A:15:ARG:CA	1:A:15:ARG:C	4	1.17	0.04	1.2
(1,112)	1:A:63:CYS:C	1:A:64:HIS:N	1:A:64:HIS:CA	1:A:64:HIS:C	2	1.4	0.2	1.4

<sup>1</sup> Number of violated models, <sup>2</sup>Standard deviation, All angle values are in degree (°)

## 10.5 All violated dihedral-angle restraints [i](#)

### 10.5.1 Histogram : Distribution of violations [i](#)

The following histogram shows the distribution of the absolute value of the violation for all violated restraints in the ensemble.



### 10.5.2 Table: All violated dihedral-angle restraints [\(i\)](#)

The following table lists the absolute value of the violation for each restraint in the ensemble sorted by its value. The Key (restraint list ID, restraint ID) is the unique identifier for a given restraint.

Key	Atom-1	Atom-2	Atom-3	Atom-4	Model ID	Violation (°)
(1,154)	1:A:85:LEU:C	1:A:86:GLU:N	1:A:86:GLU:CA	1:A:86:GLU:C	14	6.1
(1,153)	1:A:85:LEU:N	1:A:85:LEU:CA	1:A:85:LEU:C	1:A:86:GLU:N	3	6.1
(1,153)	1:A:85:LEU:N	1:A:85:LEU:CA	1:A:85:LEU:C	1:A:86:GLU:N	16	6.0
(1,153)	1:A:85:LEU:N	1:A:85:LEU:CA	1:A:85:LEU:C	1:A:86:GLU:N	19	6.0
(1,154)	1:A:85:LEU:C	1:A:86:GLU:N	1:A:86:GLU:CA	1:A:86:GLU:C	17	5.9
(1,92)	1:A:53:GLN:N	1:A:53:GLN:CA	1:A:53:GLN:C	1:A:54:LYS:N	27	5.8
(1,92)	1:A:53:GLN:N	1:A:53:GLN:CA	1:A:53:GLN:C	1:A:54:LYS:N	3	5.7
(1,92)	1:A:53:GLN:N	1:A:53:GLN:CA	1:A:53:GLN:C	1:A:54:LYS:N	19	5.7
(1,92)	1:A:53:GLN:N	1:A:53:GLN:CA	1:A:53:GLN:C	1:A:54:LYS:N	40	5.5
(1,154)	1:A:85:LEU:C	1:A:86:GLU:N	1:A:86:GLU:CA	1:A:86:GLU:C	18	5.4
(1,92)	1:A:53:GLN:N	1:A:53:GLN:CA	1:A:53:GLN:C	1:A:54:LYS:N	6	5.3
(1,92)	1:A:53:GLN:N	1:A:53:GLN:CA	1:A:53:GLN:C	1:A:54:LYS:N	29	5.3
(1,153)	1:A:85:LEU:N	1:A:85:LEU:CA	1:A:85:LEU:C	1:A:86:GLU:N	8	5.3
(1,153)	1:A:85:LEU:N	1:A:85:LEU:CA	1:A:85:LEU:C	1:A:86:GLU:N	14	5.3
(1,153)	1:A:85:LEU:N	1:A:85:LEU:CA	1:A:85:LEU:C	1:A:86:GLU:N	17	5.3
(1,92)	1:A:53:GLN:N	1:A:53:GLN:CA	1:A:53:GLN:C	1:A:54:LYS:N	26	5.2
(1,92)	1:A:53:GLN:N	1:A:53:GLN:CA	1:A:53:GLN:C	1:A:54:LYS:N	33	5.2
(1,92)	1:A:53:GLN:N	1:A:53:GLN:CA	1:A:53:GLN:C	1:A:54:LYS:N	38	5.2
(1,154)	1:A:85:LEU:C	1:A:86:GLU:N	1:A:86:GLU:CA	1:A:86:GLU:C	16	5.2
(1,92)	1:A:53:GLN:N	1:A:53:GLN:CA	1:A:53:GLN:C	1:A:54:LYS:N	28	5.1
(1,92)	1:A:53:GLN:N	1:A:53:GLN:CA	1:A:53:GLN:C	1:A:54:LYS:N	30	5.1
(1,92)	1:A:53:GLN:N	1:A:53:GLN:CA	1:A:53:GLN:C	1:A:54:LYS:N	31	5.1
(1,153)	1:A:85:LEU:N	1:A:85:LEU:CA	1:A:85:LEU:C	1:A:86:GLU:N	20	5.1
(1,154)	1:A:85:LEU:C	1:A:86:GLU:N	1:A:86:GLU:CA	1:A:86:GLU:C	6	5.0
(1,154)	1:A:85:LEU:C	1:A:86:GLU:N	1:A:86:GLU:CA	1:A:86:GLU:C	12	5.0
(1,154)	1:A:85:LEU:C	1:A:86:GLU:N	1:A:86:GLU:CA	1:A:86:GLU:C	19	5.0
(1,153)	1:A:85:LEU:N	1:A:85:LEU:CA	1:A:85:LEU:C	1:A:86:GLU:N	5	5.0
(1,153)	1:A:85:LEU:N	1:A:85:LEU:CA	1:A:85:LEU:C	1:A:86:GLU:N	15	5.0
(1,92)	1:A:53:GLN:N	1:A:53:GLN:CA	1:A:53:GLN:C	1:A:54:LYS:N	12	4.9
(1,92)	1:A:53:GLN:N	1:A:53:GLN:CA	1:A:53:GLN:C	1:A:54:LYS:N	13	4.9
(1,160)	1:A:88:ARG:C	1:A:89:GLY:N	1:A:89:GLY:CA	1:A:89:GLY:C	1	4.9
(1,154)	1:A:85:LEU:C	1:A:86:GLU:N	1:A:86:GLU:CA	1:A:86:GLU:C	4	4.9
(1,154)	1:A:85:LEU:C	1:A:86:GLU:N	1:A:86:GLU:CA	1:A:86:GLU:C	7	4.9
(1,154)	1:A:85:LEU:C	1:A:86:GLU:N	1:A:86:GLU:CA	1:A:86:GLU:C	8	4.9
(1,154)	1:A:85:LEU:C	1:A:86:GLU:N	1:A:86:GLU:CA	1:A:86:GLU:C	10	4.9
(1,153)	1:A:85:LEU:N	1:A:85:LEU:CA	1:A:85:LEU:C	1:A:86:GLU:N	10	4.9
(1,92)	1:A:53:GLN:N	1:A:53:GLN:CA	1:A:53:GLN:C	1:A:54:LYS:N	2	4.8
(1,92)	1:A:53:GLN:N	1:A:53:GLN:CA	1:A:53:GLN:C	1:A:54:LYS:N	14	4.8
(1,154)	1:A:85:LEU:C	1:A:86:GLU:N	1:A:86:GLU:CA	1:A:86:GLU:C	9	4.8
(1,154)	1:A:85:LEU:C	1:A:86:GLU:N	1:A:86:GLU:CA	1:A:86:GLU:C	13	4.8
(1,154)	1:A:85:LEU:C	1:A:86:GLU:N	1:A:86:GLU:CA	1:A:86:GLU:C	15	4.8
(1,153)	1:A:85:LEU:N	1:A:85:LEU:CA	1:A:85:LEU:C	1:A:86:GLU:N	6	4.8
(1,153)	1:A:85:LEU:N	1:A:85:LEU:CA	1:A:85:LEU:C	1:A:86:GLU:N	9	4.8
(1,160)	1:A:88:ARG:C	1:A:89:GLY:N	1:A:89:GLY:CA	1:A:89:GLY:C	20	4.7
(1,154)	1:A:85:LEU:C	1:A:86:GLU:N	1:A:86:GLU:CA	1:A:86:GLU:C	1	4.7
(1,153)	1:A:85:LEU:N	1:A:85:LEU:CA	1:A:85:LEU:C	1:A:86:GLU:N	1	4.7
(1,153)	1:A:85:LEU:N	1:A:85:LEU:CA	1:A:85:LEU:C	1:A:86:GLU:N	2	4.7

Continued on next page...

Continued from previous page...

Key	Atom-1	Atom-2	Atom-3	Atom-4	Model ID	Violation (°)
(1,153)	1:A:85:LEU:N	1:A:85:LEU:CA	1:A:85:LEU:C	1:A:86:GLU:N	13	4.7
(1,153)	1:A:85:LEU:N	1:A:85:LEU:CA	1:A:85:LEU:C	1:A:86:GLU:N	18	4.7
(1,92)	1:A:53:GLN:N	1:A:53:GLN:CA	1:A:53:GLN:C	1:A:54:LYS:N	10	4.6
(1,92)	1:A:53:GLN:N	1:A:53:GLN:CA	1:A:53:GLN:C	1:A:54:LYS:N	24	4.6
(1,63)	1:A:37:ASP:C	1:A:38:ALA:N	1:A:38:ALA:CA	1:A:38:ALA:C	19	4.6
(1,154)	1:A:85:LEU:C	1:A:86:GLU:N	1:A:86:GLU:CA	1:A:86:GLU:C	3	4.6
(1,154)	1:A:85:LEU:C	1:A:86:GLU:N	1:A:86:GLU:CA	1:A:86:GLU:C	5	4.6
(1,154)	1:A:85:LEU:C	1:A:86:GLU:N	1:A:86:GLU:CA	1:A:86:GLU:C	20	4.6
(1,56)	1:A:34:SER:N	1:A:34:SER:CA	1:A:34:SER:C	1:A:35:PHE:N	18	4.5
(1,56)	1:A:34:SER:N	1:A:34:SER:CA	1:A:34:SER:C	1:A:35:PHE:N	40	4.5
(1,20)	1:A:15:ARG:N	1:A:15:ARG:CA	1:A:15:ARG:C	1:A:16:ILE:N	4	4.5
(1,153)	1:A:85:LEU:N	1:A:85:LEU:CA	1:A:85:LEU:C	1:A:86:GLU:N	12	4.5
(1,154)	1:A:85:LEU:C	1:A:86:GLU:N	1:A:86:GLU:CA	1:A:86:GLU:C	11	4.4
(1,153)	1:A:85:LEU:N	1:A:85:LEU:CA	1:A:85:LEU:C	1:A:86:GLU:N	11	4.4
(1,92)	1:A:53:GLN:N	1:A:53:GLN:CA	1:A:53:GLN:C	1:A:54:LYS:N	20	4.2
(1,63)	1:A:37:ASP:C	1:A:38:ALA:N	1:A:38:ALA:CA	1:A:38:ALA:C	20	4.2
(1,58)	1:A:35:PHE:N	1:A:35:PHE:CA	1:A:35:PHE:C	1:A:36:ASP:N	1	4.2
(1,20)	1:A:15:ARG:N	1:A:15:ARG:CA	1:A:15:ARG:C	1:A:16:ILE:N	13	4.2
(1,162)	1:A:89:GLY:C	1:A:90:GLU:N	1:A:90:GLU:CA	1:A:90:GLU:C	29	4.2
(1,63)	1:A:37:ASP:C	1:A:38:ALA:N	1:A:38:ALA:CA	1:A:38:ALA:C	11	4.1
(1,63)	1:A:37:ASP:C	1:A:38:ALA:N	1:A:38:ALA:CA	1:A:38:ALA:C	16	4.1
(1,56)	1:A:34:SER:N	1:A:34:SER:CA	1:A:34:SER:C	1:A:35:PHE:N	32	4.1
(1,160)	1:A:88:ARG:C	1:A:89:GLY:N	1:A:89:GLY:CA	1:A:89:GLY:C	4	4.1
(1,160)	1:A:88:ARG:C	1:A:89:GLY:N	1:A:89:GLY:CA	1:A:89:GLY:C	16	4.1
(1,153)	1:A:85:LEU:N	1:A:85:LEU:CA	1:A:85:LEU:C	1:A:86:GLU:N	7	4.1
(1,58)	1:A:35:PHE:N	1:A:35:PHE:CA	1:A:35:PHE:C	1:A:36:ASP:N	18	4.0
(1,56)	1:A:34:SER:N	1:A:34:SER:CA	1:A:34:SER:C	1:A:35:PHE:N	8	4.0
(1,20)	1:A:15:ARG:N	1:A:15:ARG:CA	1:A:15:ARG:C	1:A:16:ILE:N	10	4.0
(1,160)	1:A:88:ARG:C	1:A:89:GLY:N	1:A:89:GLY:CA	1:A:89:GLY:C	5	4.0
(1,160)	1:A:88:ARG:C	1:A:89:GLY:N	1:A:89:GLY:CA	1:A:89:GLY:C	8	4.0
(1,160)	1:A:88:ARG:C	1:A:89:GLY:N	1:A:89:GLY:CA	1:A:89:GLY:C	10	4.0
(1,153)	1:A:85:LEU:N	1:A:85:LEU:CA	1:A:85:LEU:C	1:A:86:GLU:N	4	4.0
(1,58)	1:A:35:PHE:N	1:A:35:PHE:CA	1:A:35:PHE:C	1:A:36:ASP:N	40	3.9
(1,56)	1:A:34:SER:N	1:A:34:SER:CA	1:A:34:SER:C	1:A:35:PHE:N	1	3.9
(1,56)	1:A:34:SER:N	1:A:34:SER:CA	1:A:34:SER:C	1:A:35:PHE:N	19	3.9
(1,20)	1:A:15:ARG:N	1:A:15:ARG:CA	1:A:15:ARG:C	1:A:16:ILE:N	9	3.9
(1,20)	1:A:15:ARG:N	1:A:15:ARG:CA	1:A:15:ARG:C	1:A:16:ILE:N	27	3.9
(1,92)	1:A:53:GLN:N	1:A:53:GLN:CA	1:A:53:GLN:C	1:A:54:LYS:N	1	3.8
(1,92)	1:A:53:GLN:N	1:A:53:GLN:CA	1:A:53:GLN:C	1:A:54:LYS:N	7	3.8
(1,63)	1:A:37:ASP:C	1:A:38:ALA:N	1:A:38:ALA:CA	1:A:38:ALA:C	36	3.8
(1,58)	1:A:35:PHE:N	1:A:35:PHE:CA	1:A:35:PHE:C	1:A:36:ASP:N	15	3.8
(1,56)	1:A:34:SER:N	1:A:34:SER:CA	1:A:34:SER:C	1:A:35:PHE:N	34	3.8
(1,20)	1:A:15:ARG:N	1:A:15:ARG:CA	1:A:15:ARG:C	1:A:16:ILE:N	21	3.8
(1,20)	1:A:15:ARG:N	1:A:15:ARG:CA	1:A:15:ARG:C	1:A:16:ILE:N	24	3.8
(1,20)	1:A:15:ARG:N	1:A:15:ARG:CA	1:A:15:ARG:C	1:A:16:ILE:N	32	3.8
(1,20)	1:A:15:ARG:N	1:A:15:ARG:CA	1:A:15:ARG:C	1:A:16:ILE:N	36	3.8
(1,20)	1:A:15:ARG:N	1:A:15:ARG:CA	1:A:15:ARG:C	1:A:16:ILE:N	40	3.8
(1,161)	1:A:89:GLY:N	1:A:89:GLY:CA	1:A:89:GLY:C	1:A:90:GLU:N	8	3.8
(1,63)	1:A:37:ASP:C	1:A:38:ALA:N	1:A:38:ALA:CA	1:A:38:ALA:C	2	3.7
(1,63)	1:A:37:ASP:C	1:A:38:ALA:N	1:A:38:ALA:CA	1:A:38:ALA:C	9	3.7
(1,20)	1:A:15:ARG:N	1:A:15:ARG:CA	1:A:15:ARG:C	1:A:16:ILE:N	1	3.7

Continued on next page...

Continued from previous page...

Key	Atom-1	Atom-2	Atom-3	Atom-4	Model ID	Violation (°)
(1,20)	1:A:15:ARG:N	1:A:15:ARG:CA	1:A:15:ARG:C	1:A:16:ILE:N	12	3.7
(1,20)	1:A:15:ARG:N	1:A:15:ARG:CA	1:A:15:ARG:C	1:A:16:ILE:N	14	3.7
(1,20)	1:A:15:ARG:N	1:A:15:ARG:CA	1:A:15:ARG:C	1:A:16:ILE:N	17	3.7
(1,20)	1:A:15:ARG:N	1:A:15:ARG:CA	1:A:15:ARG:C	1:A:16:ILE:N	29	3.7
(1,161)	1:A:89:GLY:N	1:A:89:GLY:CA	1:A:89:GLY:C	1:A:90:GLU:N	1	3.7
(1,160)	1:A:88:ARG:C	1:A:89:GLY:N	1:A:89:GLY:CA	1:A:89:GLY:C	9	3.7
(1,63)	1:A:37:ASP:C	1:A:38:ALA:N	1:A:38:ALA:CA	1:A:38:ALA:C	8	3.6
(1,63)	1:A:37:ASP:C	1:A:38:ALA:N	1:A:38:ALA:CA	1:A:38:ALA:C	13	3.6
(1,58)	1:A:35:PHE:N	1:A:35:PHE:CA	1:A:35:PHE:C	1:A:36:ASP:N	33	3.6
(1,56)	1:A:34:SER:N	1:A:34:SER:CA	1:A:34:SER:C	1:A:35:PHE:N	2	3.6
(1,56)	1:A:34:SER:N	1:A:34:SER:CA	1:A:34:SER:C	1:A:35:PHE:N	15	3.6
(1,56)	1:A:34:SER:N	1:A:34:SER:CA	1:A:34:SER:C	1:A:35:PHE:N	30	3.6
(1,56)	1:A:34:SER:N	1:A:34:SER:CA	1:A:34:SER:C	1:A:35:PHE:N	35	3.6
(1,5)	1:A:7:ALA:C	1:A:8:GLU:N	1:A:8:GLU:CA	1:A:8:GLU:C	40	3.6
(1,20)	1:A:15:ARG:N	1:A:15:ARG:CA	1:A:15:ARG:C	1:A:16:ILE:N	15	3.6
(1,20)	1:A:15:ARG:N	1:A:15:ARG:CA	1:A:15:ARG:C	1:A:16:ILE:N	18	3.6
(1,92)	1:A:53:GLN:N	1:A:53:GLN:CA	1:A:53:GLN:C	1:A:54:LYS:N	15	3.5
(1,92)	1:A:53:GLN:N	1:A:53:GLN:CA	1:A:53:GLN:C	1:A:54:LYS:N	16	3.5
(1,71)	1:A:41:THR:C	1:A:42:TRP:N	1:A:42:TRP:CA	1:A:42:TRP:C	37	3.5
(1,63)	1:A:37:ASP:C	1:A:38:ALA:N	1:A:38:ALA:CA	1:A:38:ALA:C	4	3.5
(1,63)	1:A:37:ASP:C	1:A:38:ALA:N	1:A:38:ALA:CA	1:A:38:ALA:C	5	3.5
(1,63)	1:A:37:ASP:C	1:A:38:ALA:N	1:A:38:ALA:CA	1:A:38:ALA:C	12	3.5
(1,63)	1:A:37:ASP:C	1:A:38:ALA:N	1:A:38:ALA:CA	1:A:38:ALA:C	14	3.5
(1,63)	1:A:37:ASP:C	1:A:38:ALA:N	1:A:38:ALA:CA	1:A:38:ALA:C	15	3.5
(1,63)	1:A:37:ASP:C	1:A:38:ALA:N	1:A:38:ALA:CA	1:A:38:ALA:C	22	3.5
(1,63)	1:A:37:ASP:C	1:A:38:ALA:N	1:A:38:ALA:CA	1:A:38:ALA:C	39	3.5
(1,58)	1:A:35:PHE:N	1:A:35:PHE:CA	1:A:35:PHE:C	1:A:36:ASP:N	2	3.5
(1,56)	1:A:34:SER:N	1:A:34:SER:CA	1:A:34:SER:C	1:A:35:PHE:N	4	3.5
(1,20)	1:A:15:ARG:N	1:A:15:ARG:CA	1:A:15:ARG:C	1:A:16:ILE:N	2	3.5
(1,20)	1:A:15:ARG:N	1:A:15:ARG:CA	1:A:15:ARG:C	1:A:16:ILE:N	19	3.5
(1,20)	1:A:15:ARG:N	1:A:15:ARG:CA	1:A:15:ARG:C	1:A:16:ILE:N	20	3.5
(1,20)	1:A:15:ARG:N	1:A:15:ARG:CA	1:A:15:ARG:C	1:A:16:ILE:N	26	3.5
(1,20)	1:A:15:ARG:N	1:A:15:ARG:CA	1:A:15:ARG:C	1:A:16:ILE:N	39	3.5
(1,162)	1:A:89:GLY:C	1:A:90:GLU:N	1:A:90:GLU:CA	1:A:90:GLU:C	18	3.5
(1,161)	1:A:89:GLY:N	1:A:89:GLY:CA	1:A:89:GLY:C	1:A:90:GLU:N	26	3.5
(1,154)	1:A:85:LEU:C	1:A:86:GLU:N	1:A:86:GLU:CA	1:A:86:GLU:C	2	3.5
(1,97)	1:A:56:ASN:N	1:A:56:ASN:CA	1:A:56:ASN:C	1:A:57:PHE:N	3	3.4
(1,97)	1:A:56:ASN:N	1:A:56:ASN:CA	1:A:56:ASN:C	1:A:57:PHE:N	28	3.4
(1,71)	1:A:41:THR:C	1:A:42:TRP:N	1:A:42:TRP:CA	1:A:42:TRP:C	27	3.4
(1,63)	1:A:37:ASP:C	1:A:38:ALA:N	1:A:38:ALA:CA	1:A:38:ALA:C	3	3.4
(1,63)	1:A:37:ASP:C	1:A:38:ALA:N	1:A:38:ALA:CA	1:A:38:ALA:C	35	3.4
(1,58)	1:A:35:PHE:N	1:A:35:PHE:CA	1:A:35:PHE:C	1:A:36:ASP:N	20	3.4
(1,56)	1:A:34:SER:N	1:A:34:SER:CA	1:A:34:SER:C	1:A:35:PHE:N	24	3.4
(1,56)	1:A:34:SER:N	1:A:34:SER:CA	1:A:34:SER:C	1:A:35:PHE:N	29	3.4
(1,56)	1:A:34:SER:N	1:A:34:SER:CA	1:A:34:SER:C	1:A:35:PHE:N	33	3.4
(1,20)	1:A:15:ARG:N	1:A:15:ARG:CA	1:A:15:ARG:C	1:A:16:ILE:N	8	3.4
(1,20)	1:A:15:ARG:N	1:A:15:ARG:CA	1:A:15:ARG:C	1:A:16:ILE:N	23	3.4
(1,20)	1:A:15:ARG:N	1:A:15:ARG:CA	1:A:15:ARG:C	1:A:16:ILE:N	31	3.4
(1,20)	1:A:15:ARG:N	1:A:15:ARG:CA	1:A:15:ARG:C	1:A:16:ILE:N	34	3.4
(1,161)	1:A:89:GLY:N	1:A:89:GLY:CA	1:A:89:GLY:C	1:A:90:GLU:N	4	3.4
(1,97)	1:A:56:ASN:N	1:A:56:ASN:CA	1:A:56:ASN:C	1:A:57:PHE:N	9	3.3

Continued on next page...

Continued from previous page...

Key	Atom-1	Atom-2	Atom-3	Atom-4	Model ID	Violation (°)
(1,97)	1:A:56:ASN:N	1:A:56:ASN:CA	1:A:56:ASN:C	1:A:57:PHE:N	27	3.3
(1,63)	1:A:37:ASP:C	1:A:38:ALA:N	1:A:38:ALA:CA	1:A:38:ALA:C	28	3.3
(1,58)	1:A:35:PHE:N	1:A:35:PHE:CA	1:A:35:PHE:C	1:A:36:ASP:N	29	3.3
(1,56)	1:A:34:SER:N	1:A:34:SER:CA	1:A:34:SER:C	1:A:35:PHE:N	39	3.3
(1,20)	1:A:15:ARG:N	1:A:15:ARG:CA	1:A:15:ARG:C	1:A:16:ILE:N	6	3.3
(1,20)	1:A:15:ARG:N	1:A:15:ARG:CA	1:A:15:ARG:C	1:A:16:ILE:N	11	3.3
(1,161)	1:A:89:GLY:N	1:A:89:GLY:CA	1:A:89:GLY:C	1:A:90:GLU:N	38	3.3
(1,160)	1:A:88:ARG:C	1:A:89:GLY:N	1:A:89:GLY:CA	1:A:89:GLY:C	3	3.3
(1,160)	1:A:88:ARG:C	1:A:89:GLY:N	1:A:89:GLY:CA	1:A:89:GLY:C	7	3.3
(1,160)	1:A:88:ARG:C	1:A:89:GLY:N	1:A:89:GLY:CA	1:A:89:GLY:C	12	3.3
(1,71)	1:A:41:THR:C	1:A:42:TRP:N	1:A:42:TRP:CA	1:A:42:TRP:C	29	3.2
(1,71)	1:A:41:THR:C	1:A:42:TRP:N	1:A:42:TRP:CA	1:A:42:TRP:C	31	3.2
(1,63)	1:A:37:ASP:C	1:A:38:ALA:N	1:A:38:ALA:CA	1:A:38:ALA:C	24	3.2
(1,63)	1:A:37:ASP:C	1:A:38:ALA:N	1:A:38:ALA:CA	1:A:38:ALA:C	34	3.2
(1,63)	1:A:37:ASP:C	1:A:38:ALA:N	1:A:38:ALA:CA	1:A:38:ALA:C	37	3.2
(1,58)	1:A:35:PHE:N	1:A:35:PHE:CA	1:A:35:PHE:C	1:A:36:ASP:N	9	3.2
(1,56)	1:A:34:SER:N	1:A:34:SER:CA	1:A:34:SER:C	1:A:35:PHE:N	17	3.2
(1,56)	1:A:34:SER:N	1:A:34:SER:CA	1:A:34:SER:C	1:A:35:PHE:N	21	3.2
(1,56)	1:A:34:SER:N	1:A:34:SER:CA	1:A:34:SER:C	1:A:35:PHE:N	23	3.2
(1,20)	1:A:15:ARG:N	1:A:15:ARG:CA	1:A:15:ARG:C	1:A:16:ILE:N	3	3.2
(1,20)	1:A:15:ARG:N	1:A:15:ARG:CA	1:A:15:ARG:C	1:A:16:ILE:N	7	3.2
(1,20)	1:A:15:ARG:N	1:A:15:ARG:CA	1:A:15:ARG:C	1:A:16:ILE:N	25	3.2
(1,20)	1:A:15:ARG:N	1:A:15:ARG:CA	1:A:15:ARG:C	1:A:16:ILE:N	28	3.2
(1,20)	1:A:15:ARG:N	1:A:15:ARG:CA	1:A:15:ARG:C	1:A:16:ILE:N	35	3.2
(1,161)	1:A:89:GLY:N	1:A:89:GLY:CA	1:A:89:GLY:C	1:A:90:GLU:N	17	3.2
(1,161)	1:A:89:GLY:N	1:A:89:GLY:CA	1:A:89:GLY:C	1:A:90:GLU:N	23	3.2
(1,161)	1:A:89:GLY:N	1:A:89:GLY:CA	1:A:89:GLY:C	1:A:90:GLU:N	39	3.2
(1,97)	1:A:56:ASN:N	1:A:56:ASN:CA	1:A:56:ASN:C	1:A:57:PHE:N	8	3.1
(1,71)	1:A:41:THR:C	1:A:42:TRP:N	1:A:42:TRP:CA	1:A:42:TRP:C	16	3.1
(1,71)	1:A:41:THR:C	1:A:42:TRP:N	1:A:42:TRP:CA	1:A:42:TRP:C	18	3.1
(1,71)	1:A:41:THR:C	1:A:42:TRP:N	1:A:42:TRP:CA	1:A:42:TRP:C	21	3.1
(1,63)	1:A:37:ASP:C	1:A:38:ALA:N	1:A:38:ALA:CA	1:A:38:ALA:C	23	3.1
(1,63)	1:A:37:ASP:C	1:A:38:ALA:N	1:A:38:ALA:CA	1:A:38:ALA:C	25	3.1
(1,63)	1:A:37:ASP:C	1:A:38:ALA:N	1:A:38:ALA:CA	1:A:38:ALA:C	32	3.1
(1,63)	1:A:37:ASP:C	1:A:38:ALA:N	1:A:38:ALA:CA	1:A:38:ALA:C	38	3.1
(1,58)	1:A:35:PHE:N	1:A:35:PHE:CA	1:A:35:PHE:C	1:A:36:ASP:N	8	3.1
(1,20)	1:A:15:ARG:N	1:A:15:ARG:CA	1:A:15:ARG:C	1:A:16:ILE:N	16	3.1
(1,20)	1:A:15:ARG:N	1:A:15:ARG:CA	1:A:15:ARG:C	1:A:16:ILE:N	38	3.1
(1,162)	1:A:89:GLY:C	1:A:90:GLU:N	1:A:90:GLU:CA	1:A:90:GLU:C	23	3.1
(1,161)	1:A:89:GLY:N	1:A:89:GLY:CA	1:A:89:GLY:C	1:A:90:GLU:N	31	3.1
(1,161)	1:A:89:GLY:N	1:A:89:GLY:CA	1:A:89:GLY:C	1:A:90:GLU:N	34	3.1
(1,160)	1:A:88:ARG:C	1:A:89:GLY:N	1:A:89:GLY:CA	1:A:89:GLY:C	6	3.1
(1,160)	1:A:88:ARG:C	1:A:89:GLY:N	1:A:89:GLY:CA	1:A:89:GLY:C	26	3.1
(1,158)	1:A:87:PRO:C	1:A:88:ARG:N	1:A:88:ARG:CA	1:A:88:ARG:C	13	3.1
(1,97)	1:A:56:ASN:N	1:A:56:ASN:CA	1:A:56:ASN:C	1:A:57:PHE:N	33	3.0
(1,83)	1:A:47:THR:C	1:A:48:GLU:N	1:A:48:GLU:CA	1:A:48:GLU:C	15	3.0
(1,71)	1:A:41:THR:C	1:A:42:TRP:N	1:A:42:TRP:CA	1:A:42:TRP:C	19	3.0
(1,71)	1:A:41:THR:C	1:A:42:TRP:N	1:A:42:TRP:CA	1:A:42:TRP:C	39	3.0
(1,63)	1:A:37:ASP:C	1:A:38:ALA:N	1:A:38:ALA:CA	1:A:38:ALA:C	7	3.0
(1,63)	1:A:37:ASP:C	1:A:38:ALA:N	1:A:38:ALA:CA	1:A:38:ALA:C	21	3.0
(1,63)	1:A:37:ASP:C	1:A:38:ALA:N	1:A:38:ALA:CA	1:A:38:ALA:C	30	3.0

Continued on next page...



Continued from previous page...

Key	Atom-1	Atom-2	Atom-3	Atom-4	Model ID	Violation (°)
(1,63)	1:A:37:ASP:C	1:A:38:ALA:N	1:A:38:ALA:CA	1:A:38:ALA:C	31	3.0
(1,63)	1:A:37:ASP:C	1:A:38:ALA:N	1:A:38:ALA:CA	1:A:38:ALA:C	33	3.0
(1,58)	1:A:35:PHE:N	1:A:35:PHE:CA	1:A:35:PHE:C	1:A:36:ASP:N	7	3.0
(1,56)	1:A:34:SER:N	1:A:34:SER:CA	1:A:34:SER:C	1:A:35:PHE:N	3	3.0
(1,56)	1:A:34:SER:N	1:A:34:SER:CA	1:A:34:SER:C	1:A:35:PHE:N	12	3.0
(1,56)	1:A:34:SER:N	1:A:34:SER:CA	1:A:34:SER:C	1:A:35:PHE:N	14	3.0
(1,56)	1:A:34:SER:N	1:A:34:SER:CA	1:A:34:SER:C	1:A:35:PHE:N	16	3.0
(1,33)	1:A:21:VAL:C	1:A:22:SER:N	1:A:22:SER:CA	1:A:22:SER:C	8	3.0
(1,22)	1:A:16:ILE:N	1:A:16:ILE:CA	1:A:16:ILE:C	1:A:17:GLN:N	18	3.0
(1,21)	1:A:15:ARG:C	1:A:16:ILE:N	1:A:16:ILE:CA	1:A:16:ILE:C	29	3.0
(1,20)	1:A:15:ARG:N	1:A:15:ARG:CA	1:A:15:ARG:C	1:A:16:ILE:N	5	3.0
(1,20)	1:A:15:ARG:N	1:A:15:ARG:CA	1:A:15:ARG:C	1:A:16:ILE:N	30	3.0
(1,20)	1:A:15:ARG:N	1:A:15:ARG:CA	1:A:15:ARG:C	1:A:16:ILE:N	33	3.0
(1,162)	1:A:89:GLY:C	1:A:90:GLU:N	1:A:90:GLU:CA	1:A:90:GLU:C	15	3.0
(1,161)	1:A:89:GLY:N	1:A:89:GLY:CA	1:A:89:GLY:C	1:A:90:GLU:N	37	3.0
(1,160)	1:A:88:ARG:C	1:A:89:GLY:N	1:A:89:GLY:CA	1:A:89:GLY:C	33	3.0
(1,97)	1:A:56:ASN:N	1:A:56:ASN:CA	1:A:56:ASN:C	1:A:57:PHE:N	24	2.9
(1,97)	1:A:56:ASN:N	1:A:56:ASN:CA	1:A:56:ASN:C	1:A:57:PHE:N	30	2.9
(1,92)	1:A:53:GLN:N	1:A:53:GLN:CA	1:A:53:GLN:C	1:A:54:LYS:N	39	2.9
(1,71)	1:A:41:THR:C	1:A:42:TRP:N	1:A:42:TRP:CA	1:A:42:TRP:C	3	2.9
(1,71)	1:A:41:THR:C	1:A:42:TRP:N	1:A:42:TRP:CA	1:A:42:TRP:C	40	2.9
(1,63)	1:A:37:ASP:C	1:A:38:ALA:N	1:A:38:ALA:CA	1:A:38:ALA:C	10	2.9
(1,58)	1:A:35:PHE:N	1:A:35:PHE:CA	1:A:35:PHE:C	1:A:36:ASP:N	35	2.9
(1,56)	1:A:34:SER:N	1:A:34:SER:CA	1:A:34:SER:C	1:A:35:PHE:N	22	2.9
(1,56)	1:A:34:SER:N	1:A:34:SER:CA	1:A:34:SER:C	1:A:35:PHE:N	28	2.9
(1,56)	1:A:34:SER:N	1:A:34:SER:CA	1:A:34:SER:C	1:A:35:PHE:N	36	2.9
(1,56)	1:A:34:SER:N	1:A:34:SER:CA	1:A:34:SER:C	1:A:35:PHE:N	38	2.9
(1,5)	1:A:7:ALA:C	1:A:8:GLU:N	1:A:8:GLU:CA	1:A:8:GLU:C	39	2.9
(1,22)	1:A:16:ILE:N	1:A:16:ILE:CA	1:A:16:ILE:C	1:A:17:GLN:N	14	2.9
(1,21)	1:A:15:ARG:C	1:A:16:ILE:N	1:A:16:ILE:CA	1:A:16:ILE:C	40	2.9
(1,162)	1:A:89:GLY:C	1:A:90:GLU:N	1:A:90:GLU:CA	1:A:90:GLU:C	17	2.9
(1,161)	1:A:89:GLY:N	1:A:89:GLY:CA	1:A:89:GLY:C	1:A:90:GLU:N	27	2.9
(1,161)	1:A:89:GLY:N	1:A:89:GLY:CA	1:A:89:GLY:C	1:A:90:GLU:N	29	2.9
(1,161)	1:A:89:GLY:N	1:A:89:GLY:CA	1:A:89:GLY:C	1:A:90:GLU:N	35	2.9
(1,83)	1:A:47:THR:C	1:A:48:GLU:N	1:A:48:GLU:CA	1:A:48:GLU:C	1	2.8
(1,71)	1:A:41:THR:C	1:A:42:TRP:N	1:A:42:TRP:CA	1:A:42:TRP:C	26	2.8
(1,71)	1:A:41:THR:C	1:A:42:TRP:N	1:A:42:TRP:CA	1:A:42:TRP:C	30	2.8
(1,63)	1:A:37:ASP:C	1:A:38:ALA:N	1:A:38:ALA:CA	1:A:38:ALA:C	17	2.8
(1,63)	1:A:37:ASP:C	1:A:38:ALA:N	1:A:38:ALA:CA	1:A:38:ALA:C	27	2.8
(1,58)	1:A:35:PHE:N	1:A:35:PHE:CA	1:A:35:PHE:C	1:A:36:ASP:N	24	2.8
(1,58)	1:A:35:PHE:N	1:A:35:PHE:CA	1:A:35:PHE:C	1:A:36:ASP:N	32	2.8
(1,56)	1:A:34:SER:N	1:A:34:SER:CA	1:A:34:SER:C	1:A:35:PHE:N	7	2.8
(1,56)	1:A:34:SER:N	1:A:34:SER:CA	1:A:34:SER:C	1:A:35:PHE:N	10	2.8
(1,56)	1:A:34:SER:N	1:A:34:SER:CA	1:A:34:SER:C	1:A:35:PHE:N	27	2.8
(1,56)	1:A:34:SER:N	1:A:34:SER:CA	1:A:34:SER:C	1:A:35:PHE:N	37	2.8
(1,21)	1:A:15:ARG:C	1:A:16:ILE:N	1:A:16:ILE:CA	1:A:16:ILE:C	4	2.8
(1,162)	1:A:89:GLY:C	1:A:90:GLU:N	1:A:90:GLU:CA	1:A:90:GLU:C	22	2.8
(1,162)	1:A:89:GLY:C	1:A:90:GLU:N	1:A:90:GLU:CA	1:A:90:GLU:C	37	2.8
(1,161)	1:A:89:GLY:N	1:A:89:GLY:CA	1:A:89:GLY:C	1:A:90:GLU:N	11	2.8
(1,161)	1:A:89:GLY:N	1:A:89:GLY:CA	1:A:89:GLY:C	1:A:90:GLU:N	22	2.8
(1,161)	1:A:89:GLY:N	1:A:89:GLY:CA	1:A:89:GLY:C	1:A:90:GLU:N	33	2.8

Continued on next page...

Continued from previous page...

Key	Atom-1	Atom-2	Atom-3	Atom-4	Model ID	Violation (°)
(1,161)	1:A:89:GLY:N	1:A:89:GLY:CA	1:A:89:GLY:C	1:A:90:GLU:N	36	2.8
(1,160)	1:A:88:ARG:C	1:A:89:GLY:N	1:A:89:GLY:CA	1:A:89:GLY:C	36	2.8
(1,97)	1:A:56:ASN:N	1:A:56:ASN:CA	1:A:56:ASN:C	1:A:57:PHE:N	2	2.7
(1,97)	1:A:56:ASN:N	1:A:56:ASN:CA	1:A:56:ASN:C	1:A:57:PHE:N	15	2.7
(1,97)	1:A:56:ASN:N	1:A:56:ASN:CA	1:A:56:ASN:C	1:A:57:PHE:N	40	2.7
(1,92)	1:A:53:GLN:N	1:A:53:GLN:CA	1:A:53:GLN:C	1:A:54:LYS:N	18	2.7
(1,71)	1:A:41:THR:C	1:A:42:TRP:N	1:A:42:TRP:CA	1:A:42:TRP:C	5	2.7
(1,59)	1:A:35:PHE:C	1:A:36:ASP:N	1:A:36:ASP:CA	1:A:36:ASP:C	29	2.7
(1,58)	1:A:35:PHE:N	1:A:35:PHE:CA	1:A:35:PHE:C	1:A:36:ASP:N	36	2.7
(1,56)	1:A:34:SER:N	1:A:34:SER:CA	1:A:34:SER:C	1:A:35:PHE:N	5	2.7
(1,56)	1:A:34:SER:N	1:A:34:SER:CA	1:A:34:SER:C	1:A:35:PHE:N	20	2.7
(1,56)	1:A:34:SER:N	1:A:34:SER:CA	1:A:34:SER:C	1:A:35:PHE:N	25	2.7
(1,56)	1:A:34:SER:N	1:A:34:SER:CA	1:A:34:SER:C	1:A:35:PHE:N	31	2.7
(1,33)	1:A:21:VAL:C	1:A:22:SER:N	1:A:22:SER:CA	1:A:22:SER:C	1	2.7
(1,33)	1:A:21:VAL:C	1:A:22:SER:N	1:A:22:SER:CA	1:A:22:SER:C	4	2.7
(1,33)	1:A:21:VAL:C	1:A:22:SER:N	1:A:22:SER:CA	1:A:22:SER:C	14	2.7
(1,33)	1:A:21:VAL:C	1:A:22:SER:N	1:A:22:SER:CA	1:A:22:SER:C	20	2.7
(1,20)	1:A:15:ARG:N	1:A:15:ARG:CA	1:A:15:ARG:C	1:A:16:ILE:N	22	2.7
(1,18)	1:A:14:LYS:N	1:A:14:LYS:CA	1:A:14:LYS:C	1:A:15:ARG:N	18	2.7
(1,18)	1:A:14:LYS:N	1:A:14:LYS:CA	1:A:14:LYS:C	1:A:15:ARG:N	19	2.7
(1,18)	1:A:14:LYS:N	1:A:14:LYS:CA	1:A:14:LYS:C	1:A:15:ARG:N	26	2.7
(1,18)	1:A:14:LYS:N	1:A:14:LYS:CA	1:A:14:LYS:C	1:A:15:ARG:N	32	2.7
(1,162)	1:A:89:GLY:C	1:A:90:GLU:N	1:A:90:GLU:CA	1:A:90:GLU:C	34	2.7
(1,161)	1:A:89:GLY:N	1:A:89:GLY:CA	1:A:89:GLY:C	1:A:90:GLU:N	13	2.7
(1,97)	1:A:56:ASN:N	1:A:56:ASN:CA	1:A:56:ASN:C	1:A:57:PHE:N	31	2.6
(1,97)	1:A:56:ASN:N	1:A:56:ASN:CA	1:A:56:ASN:C	1:A:57:PHE:N	38	2.6
(1,83)	1:A:47:THR:C	1:A:48:GLU:N	1:A:48:GLU:CA	1:A:48:GLU:C	13	2.6
(1,71)	1:A:41:THR:C	1:A:42:TRP:N	1:A:42:TRP:CA	1:A:42:TRP:C	10	2.6
(1,71)	1:A:41:THR:C	1:A:42:TRP:N	1:A:42:TRP:CA	1:A:42:TRP:C	12	2.6
(1,71)	1:A:41:THR:C	1:A:42:TRP:N	1:A:42:TRP:CA	1:A:42:TRP:C	14	2.6
(1,71)	1:A:41:THR:C	1:A:42:TRP:N	1:A:42:TRP:CA	1:A:42:TRP:C	17	2.6
(1,63)	1:A:37:ASP:C	1:A:38:ALA:N	1:A:38:ALA:CA	1:A:38:ALA:C	6	2.6
(1,63)	1:A:37:ASP:C	1:A:38:ALA:N	1:A:38:ALA:CA	1:A:38:ALA:C	26	2.6
(1,58)	1:A:35:PHE:N	1:A:35:PHE:CA	1:A:35:PHE:C	1:A:36:ASP:N	11	2.6
(1,58)	1:A:35:PHE:N	1:A:35:PHE:CA	1:A:35:PHE:C	1:A:36:ASP:N	14	2.6
(1,58)	1:A:35:PHE:N	1:A:35:PHE:CA	1:A:35:PHE:C	1:A:36:ASP:N	19	2.6
(1,58)	1:A:35:PHE:N	1:A:35:PHE:CA	1:A:35:PHE:C	1:A:36:ASP:N	22	2.6
(1,58)	1:A:35:PHE:N	1:A:35:PHE:CA	1:A:35:PHE:C	1:A:36:ASP:N	28	2.6
(1,58)	1:A:35:PHE:N	1:A:35:PHE:CA	1:A:35:PHE:C	1:A:36:ASP:N	34	2.6
(1,57)	1:A:34:SER:C	1:A:35:PHE:N	1:A:35:PHE:CA	1:A:35:PHE:C	4	2.6
(1,5)	1:A:7:ALA:C	1:A:8:GLU:N	1:A:8:GLU:CA	1:A:8:GLU:C	16	2.6
(1,5)	1:A:7:ALA:C	1:A:8:GLU:N	1:A:8:GLU:CA	1:A:8:GLU:C	36	2.6
(1,33)	1:A:21:VAL:C	1:A:22:SER:N	1:A:22:SER:CA	1:A:22:SER:C	39	2.6
(1,22)	1:A:16:ILE:N	1:A:16:ILE:CA	1:A:16:ILE:C	1:A:17:GLN:N	10	2.6
(1,22)	1:A:16:ILE:N	1:A:16:ILE:CA	1:A:16:ILE:C	1:A:17:GLN:N	27	2.6
(1,21)	1:A:15:ARG:C	1:A:16:ILE:N	1:A:16:ILE:CA	1:A:16:ILE:C	20	2.6
(1,21)	1:A:15:ARG:C	1:A:16:ILE:N	1:A:16:ILE:CA	1:A:16:ILE:C	39	2.6
(1,18)	1:A:14:LYS:N	1:A:14:LYS:CA	1:A:14:LYS:C	1:A:15:ARG:N	7	2.6
(1,18)	1:A:14:LYS:N	1:A:14:LYS:CA	1:A:14:LYS:C	1:A:15:ARG:N	9	2.6
(1,18)	1:A:14:LYS:N	1:A:14:LYS:CA	1:A:14:LYS:C	1:A:15:ARG:N	28	2.6
(1,162)	1:A:89:GLY:C	1:A:90:GLU:N	1:A:90:GLU:CA	1:A:90:GLU:C	26	2.6

Continued on next page...

Continued from previous page...

Key	Atom-1	Atom-2	Atom-3	Atom-4	Model ID	Violation (°)
(1,162)	1:A:89:GLY:C	1:A:90:GLU:N	1:A:90:GLU:CA	1:A:90:GLU:C	31	2.6
(1,161)	1:A:89:GLY:N	1:A:89:GLY:CA	1:A:89:GLY:C	1:A:90:GLU:N	5	2.6
(1,160)	1:A:88:ARG:C	1:A:89:GLY:N	1:A:89:GLY:CA	1:A:89:GLY:C	37	2.6
(1,128)	1:A:71:VAL:C	1:A:72:THR:N	1:A:72:THR:CA	1:A:72:THR:C	4	2.6
(1,97)	1:A:56:ASN:N	1:A:56:ASN:CA	1:A:56:ASN:C	1:A:57:PHE:N	21	2.5
(1,97)	1:A:56:ASN:N	1:A:56:ASN:CA	1:A:56:ASN:C	1:A:57:PHE:N	35	2.5
(1,97)	1:A:56:ASN:N	1:A:56:ASN:CA	1:A:56:ASN:C	1:A:57:PHE:N	39	2.5
(1,71)	1:A:41:THR:C	1:A:42:TRP:N	1:A:42:TRP:CA	1:A:42:TRP:C	4	2.5
(1,71)	1:A:41:THR:C	1:A:42:TRP:N	1:A:42:TRP:CA	1:A:42:TRP:C	23	2.5
(1,71)	1:A:41:THR:C	1:A:42:TRP:N	1:A:42:TRP:CA	1:A:42:TRP:C	33	2.5
(1,71)	1:A:41:THR:C	1:A:42:TRP:N	1:A:42:TRP:CA	1:A:42:TRP:C	35	2.5
(1,71)	1:A:41:THR:C	1:A:42:TRP:N	1:A:42:TRP:CA	1:A:42:TRP:C	38	2.5
(1,63)	1:A:37:ASP:C	1:A:38:ALA:N	1:A:38:ALA:CA	1:A:38:ALA:C	40	2.5
(1,58)	1:A:35:PHE:N	1:A:35:PHE:CA	1:A:35:PHE:C	1:A:36:ASP:N	3	2.5
(1,58)	1:A:35:PHE:N	1:A:35:PHE:CA	1:A:35:PHE:C	1:A:36:ASP:N	10	2.5
(1,58)	1:A:35:PHE:N	1:A:35:PHE:CA	1:A:35:PHE:C	1:A:36:ASP:N	13	2.5
(1,58)	1:A:35:PHE:N	1:A:35:PHE:CA	1:A:35:PHE:C	1:A:36:ASP:N	30	2.5
(1,56)	1:A:34:SER:N	1:A:34:SER:CA	1:A:34:SER:C	1:A:35:PHE:N	13	2.5
(1,5)	1:A:7:ALA:C	1:A:8:GLU:N	1:A:8:GLU:CA	1:A:8:GLU:C	10	2.5
(1,33)	1:A:21:VAL:C	1:A:22:SER:N	1:A:22:SER:CA	1:A:22:SER:C	13	2.5
(1,33)	1:A:21:VAL:C	1:A:22:SER:N	1:A:22:SER:CA	1:A:22:SER:C	26	2.5
(1,33)	1:A:21:VAL:C	1:A:22:SER:N	1:A:22:SER:CA	1:A:22:SER:C	30	2.5
(1,21)	1:A:15:ARG:C	1:A:16:ILE:N	1:A:16:ILE:CA	1:A:16:ILE:C	13	2.5
(1,21)	1:A:15:ARG:C	1:A:16:ILE:N	1:A:16:ILE:CA	1:A:16:ILE:C	14	2.5
(1,20)	1:A:15:ARG:N	1:A:15:ARG:CA	1:A:15:ARG:C	1:A:16:ILE:N	37	2.5
(1,18)	1:A:14:LYS:N	1:A:14:LYS:CA	1:A:14:LYS:C	1:A:15:ARG:N	1	2.5
(1,18)	1:A:14:LYS:N	1:A:14:LYS:CA	1:A:14:LYS:C	1:A:15:ARG:N	6	2.5
(1,18)	1:A:14:LYS:N	1:A:14:LYS:CA	1:A:14:LYS:C	1:A:15:ARG:N	22	2.5
(1,18)	1:A:14:LYS:N	1:A:14:LYS:CA	1:A:14:LYS:C	1:A:15:ARG:N	23	2.5
(1,18)	1:A:14:LYS:N	1:A:14:LYS:CA	1:A:14:LYS:C	1:A:15:ARG:N	30	2.5
(1,18)	1:A:14:LYS:N	1:A:14:LYS:CA	1:A:14:LYS:C	1:A:15:ARG:N	33	2.5
(1,18)	1:A:14:LYS:N	1:A:14:LYS:CA	1:A:14:LYS:C	1:A:15:ARG:N	36	2.5
(1,162)	1:A:89:GLY:C	1:A:90:GLU:N	1:A:90:GLU:CA	1:A:90:GLU:C	2	2.5
(1,162)	1:A:89:GLY:C	1:A:90:GLU:N	1:A:90:GLU:CA	1:A:90:GLU:C	14	2.5
(1,162)	1:A:89:GLY:C	1:A:90:GLU:N	1:A:90:GLU:CA	1:A:90:GLU:C	38	2.5
(1,162)	1:A:89:GLY:C	1:A:90:GLU:N	1:A:90:GLU:CA	1:A:90:GLU:C	39	2.5
(1,161)	1:A:89:GLY:N	1:A:89:GLY:CA	1:A:89:GLY:C	1:A:90:GLU:N	25	2.5
(1,161)	1:A:89:GLY:N	1:A:89:GLY:CA	1:A:89:GLY:C	1:A:90:GLU:N	28	2.5
(1,125)	1:A:70:ASN:N	1:A:70:ASN:CA	1:A:70:ASN:C	1:A:71:VAL:N	10	2.5
(1,125)	1:A:70:ASN:N	1:A:70:ASN:CA	1:A:70:ASN:C	1:A:71:VAL:N	14	2.5
(1,97)	1:A:56:ASN:N	1:A:56:ASN:CA	1:A:56:ASN:C	1:A:57:PHE:N	12	2.4
(1,97)	1:A:56:ASN:N	1:A:56:ASN:CA	1:A:56:ASN:C	1:A:57:PHE:N	16	2.4
(1,97)	1:A:56:ASN:N	1:A:56:ASN:CA	1:A:56:ASN:C	1:A:57:PHE:N	23	2.4
(1,97)	1:A:56:ASN:N	1:A:56:ASN:CA	1:A:56:ASN:C	1:A:57:PHE:N	37	2.4
(1,92)	1:A:53:GLN:N	1:A:53:GLN:CA	1:A:53:GLN:C	1:A:54:LYS:N	4	2.4
(1,84)	1:A:48:GLU:N	1:A:48:GLU:CA	1:A:48:GLU:C	1:A:49:LEU:N	31	2.4
(1,83)	1:A:47:THR:C	1:A:48:GLU:N	1:A:48:GLU:CA	1:A:48:GLU:C	3	2.4
(1,83)	1:A:47:THR:C	1:A:48:GLU:N	1:A:48:GLU:CA	1:A:48:GLU:C	6	2.4
(1,71)	1:A:41:THR:C	1:A:42:TRP:N	1:A:42:TRP:CA	1:A:42:TRP:C	7	2.4
(1,71)	1:A:41:THR:C	1:A:42:TRP:N	1:A:42:TRP:CA	1:A:42:TRP:C	25	2.4
(1,71)	1:A:41:THR:C	1:A:42:TRP:N	1:A:42:TRP:CA	1:A:42:TRP:C	32	2.4

Continued on next page...

Continued from previous page...

Key	Atom-1	Atom-2	Atom-3	Atom-4	Model ID	Violation (°)
(1,56)	1:A:34:SER:N	1:A:34:SER:CA	1:A:34:SER:C	1:A:35:PHE:N	11	2.4
(1,33)	1:A:21:VAL:C	1:A:22:SER:N	1:A:22:SER:CA	1:A:22:SER:C	11	2.4
(1,33)	1:A:21:VAL:C	1:A:22:SER:N	1:A:22:SER:CA	1:A:22:SER:C	19	2.4
(1,33)	1:A:21:VAL:C	1:A:22:SER:N	1:A:22:SER:CA	1:A:22:SER:C	21	2.4
(1,33)	1:A:21:VAL:C	1:A:22:SER:N	1:A:22:SER:CA	1:A:22:SER:C	24	2.4
(1,33)	1:A:21:VAL:C	1:A:22:SER:N	1:A:22:SER:CA	1:A:22:SER:C	25	2.4
(1,22)	1:A:16:ILE:N	1:A:16:ILE:CA	1:A:16:ILE:C	1:A:17:GLN:N	7	2.4
(1,22)	1:A:16:ILE:N	1:A:16:ILE:CA	1:A:16:ILE:C	1:A:17:GLN:N	9	2.4
(1,22)	1:A:16:ILE:N	1:A:16:ILE:CA	1:A:16:ILE:C	1:A:17:GLN:N	34	2.4
(1,22)	1:A:16:ILE:N	1:A:16:ILE:CA	1:A:16:ILE:C	1:A:17:GLN:N	38	2.4
(1,21)	1:A:15:ARG:C	1:A:16:ILE:N	1:A:16:ILE:CA	1:A:16:ILE:C	8	2.4
(1,21)	1:A:15:ARG:C	1:A:16:ILE:N	1:A:16:ILE:CA	1:A:16:ILE:C	10	2.4
(1,21)	1:A:15:ARG:C	1:A:16:ILE:N	1:A:16:ILE:CA	1:A:16:ILE:C	17	2.4
(1,21)	1:A:15:ARG:C	1:A:16:ILE:N	1:A:16:ILE:CA	1:A:16:ILE:C	21	2.4
(1,21)	1:A:15:ARG:C	1:A:16:ILE:N	1:A:16:ILE:CA	1:A:16:ILE:C	24	2.4
(1,21)	1:A:15:ARG:C	1:A:16:ILE:N	1:A:16:ILE:CA	1:A:16:ILE:C	27	2.4
(1,18)	1:A:14:LYS:N	1:A:14:LYS:CA	1:A:14:LYS:C	1:A:15:ARG:N	4	2.4
(1,18)	1:A:14:LYS:N	1:A:14:LYS:CA	1:A:14:LYS:C	1:A:15:ARG:N	5	2.4
(1,18)	1:A:14:LYS:N	1:A:14:LYS:CA	1:A:14:LYS:C	1:A:15:ARG:N	10	2.4
(1,18)	1:A:14:LYS:N	1:A:14:LYS:CA	1:A:14:LYS:C	1:A:15:ARG:N	17	2.4
(1,18)	1:A:14:LYS:N	1:A:14:LYS:CA	1:A:14:LYS:C	1:A:15:ARG:N	21	2.4
(1,18)	1:A:14:LYS:N	1:A:14:LYS:CA	1:A:14:LYS:C	1:A:15:ARG:N	24	2.4
(1,18)	1:A:14:LYS:N	1:A:14:LYS:CA	1:A:14:LYS:C	1:A:15:ARG:N	25	2.4
(1,18)	1:A:14:LYS:N	1:A:14:LYS:CA	1:A:14:LYS:C	1:A:15:ARG:N	27	2.4
(1,18)	1:A:14:LYS:N	1:A:14:LYS:CA	1:A:14:LYS:C	1:A:15:ARG:N	29	2.4
(1,18)	1:A:14:LYS:N	1:A:14:LYS:CA	1:A:14:LYS:C	1:A:15:ARG:N	31	2.4
(1,18)	1:A:14:LYS:N	1:A:14:LYS:CA	1:A:14:LYS:C	1:A:15:ARG:N	39	2.4
(1,162)	1:A:89:GLY:C	1:A:90:GLU:N	1:A:90:GLU:CA	1:A:90:GLU:C	13	2.4
(1,158)	1:A:87:PRO:C	1:A:88:ARG:N	1:A:88:ARG:CA	1:A:88:ARG:C	2	2.4
(1,15)	1:A:12:PHE:C	1:A:13:THR:N	1:A:13:THR:CA	1:A:13:THR:C	11	2.4
(1,128)	1:A:71:VAL:C	1:A:72:THR:N	1:A:72:THR:CA	1:A:72:THR:C	7	2.4
(1,97)	1:A:56:ASN:N	1:A:56:ASN:CA	1:A:56:ASN:C	1:A:57:PHE:N	14	2.3
(1,97)	1:A:56:ASN:N	1:A:56:ASN:CA	1:A:56:ASN:C	1:A:57:PHE:N	26	2.3
(1,97)	1:A:56:ASN:N	1:A:56:ASN:CA	1:A:56:ASN:C	1:A:57:PHE:N	29	2.3
(1,83)	1:A:47:THR:C	1:A:48:GLU:N	1:A:48:GLU:CA	1:A:48:GLU:C	29	2.3
(1,71)	1:A:41:THR:C	1:A:42:TRP:N	1:A:42:TRP:CA	1:A:42:TRP:C	6	2.3
(1,71)	1:A:41:THR:C	1:A:42:TRP:N	1:A:42:TRP:CA	1:A:42:TRP:C	8	2.3
(1,71)	1:A:41:THR:C	1:A:42:TRP:N	1:A:42:TRP:CA	1:A:42:TRP:C	15	2.3
(1,71)	1:A:41:THR:C	1:A:42:TRP:N	1:A:42:TRP:CA	1:A:42:TRP:C	22	2.3
(1,71)	1:A:41:THR:C	1:A:42:TRP:N	1:A:42:TRP:CA	1:A:42:TRP:C	36	2.3
(1,59)	1:A:35:PHE:C	1:A:36:ASP:N	1:A:36:ASP:CA	1:A:36:ASP:C	1	2.3
(1,59)	1:A:35:PHE:C	1:A:36:ASP:N	1:A:36:ASP:CA	1:A:36:ASP:C	40	2.3
(1,58)	1:A:35:PHE:N	1:A:35:PHE:CA	1:A:35:PHE:C	1:A:36:ASP:N	16	2.3
(1,58)	1:A:35:PHE:N	1:A:35:PHE:CA	1:A:35:PHE:C	1:A:36:ASP:N	25	2.3
(1,58)	1:A:35:PHE:N	1:A:35:PHE:CA	1:A:35:PHE:C	1:A:36:ASP:N	39	2.3
(1,5)	1:A:7:ALA:C	1:A:8:GLU:N	1:A:8:GLU:CA	1:A:8:GLU:C	8	2.3
(1,5)	1:A:7:ALA:C	1:A:8:GLU:N	1:A:8:GLU:CA	1:A:8:GLU:C	21	2.3
(1,5)	1:A:7:ALA:C	1:A:8:GLU:N	1:A:8:GLU:CA	1:A:8:GLU:C	32	2.3
(1,33)	1:A:21:VAL:C	1:A:22:SER:N	1:A:22:SER:CA	1:A:22:SER:C	2	2.3
(1,33)	1:A:21:VAL:C	1:A:22:SER:N	1:A:22:SER:CA	1:A:22:SER:C	10	2.3
(1,33)	1:A:21:VAL:C	1:A:22:SER:N	1:A:22:SER:CA	1:A:22:SER:C	22	2.3

Continued on next page...

Continued from previous page...

Key	Atom-1	Atom-2	Atom-3	Atom-4	Model ID	Violation (°)
(1,33)	1:A:21:VAL:C	1:A:22:SER:N	1:A:22:SER:CA	1:A:22:SER:C	32	2.3
(1,33)	1:A:21:VAL:C	1:A:22:SER:N	1:A:22:SER:CA	1:A:22:SER:C	33	2.3
(1,33)	1:A:21:VAL:C	1:A:22:SER:N	1:A:22:SER:CA	1:A:22:SER:C	36	2.3
(1,22)	1:A:16:ILE:N	1:A:16:ILE:CA	1:A:16:ILE:C	1:A:17:GLN:N	5	2.3
(1,22)	1:A:16:ILE:N	1:A:16:ILE:CA	1:A:16:ILE:C	1:A:17:GLN:N	21	2.3
(1,22)	1:A:16:ILE:N	1:A:16:ILE:CA	1:A:16:ILE:C	1:A:17:GLN:N	40	2.3
(1,21)	1:A:15:ARG:C	1:A:16:ILE:N	1:A:16:ILE:CA	1:A:16:ILE:C	1	2.3
(1,21)	1:A:15:ARG:C	1:A:16:ILE:N	1:A:16:ILE:CA	1:A:16:ILE:C	12	2.3
(1,21)	1:A:15:ARG:C	1:A:16:ILE:N	1:A:16:ILE:CA	1:A:16:ILE:C	23	2.3
(1,21)	1:A:15:ARG:C	1:A:16:ILE:N	1:A:16:ILE:CA	1:A:16:ILE:C	36	2.3
(1,18)	1:A:14:LYS:N	1:A:14:LYS:CA	1:A:14:LYS:C	1:A:15:ARG:N	13	2.3
(1,18)	1:A:14:LYS:N	1:A:14:LYS:CA	1:A:14:LYS:C	1:A:15:ARG:N	14	2.3
(1,18)	1:A:14:LYS:N	1:A:14:LYS:CA	1:A:14:LYS:C	1:A:15:ARG:N	15	2.3
(1,18)	1:A:14:LYS:N	1:A:14:LYS:CA	1:A:14:LYS:C	1:A:15:ARG:N	34	2.3
(1,18)	1:A:14:LYS:N	1:A:14:LYS:CA	1:A:14:LYS:C	1:A:15:ARG:N	35	2.3
(1,18)	1:A:14:LYS:N	1:A:14:LYS:CA	1:A:14:LYS:C	1:A:15:ARG:N	37	2.3
(1,18)	1:A:14:LYS:N	1:A:14:LYS:CA	1:A:14:LYS:C	1:A:15:ARG:N	38	2.3
(1,161)	1:A:89:GLY:N	1:A:89:GLY:CA	1:A:89:GLY:C	1:A:90:GLU:N	40	2.3
(1,158)	1:A:87:PRO:C	1:A:88:ARG:N	1:A:88:ARG:CA	1:A:88:ARG:C	18	2.3
(1,158)	1:A:87:PRO:C	1:A:88:ARG:N	1:A:88:ARG:CA	1:A:88:ARG:C	19	2.3
(1,125)	1:A:70:ASN:N	1:A:70:ASN:CA	1:A:70:ASN:C	1:A:71:VAL:N	2	2.3
(1,125)	1:A:70:ASN:N	1:A:70:ASN:CA	1:A:70:ASN:C	1:A:71:VAL:N	19	2.3
(1,97)	1:A:56:ASN:N	1:A:56:ASN:CA	1:A:56:ASN:C	1:A:57:PHE:N	5	2.2
(1,97)	1:A:56:ASN:N	1:A:56:ASN:CA	1:A:56:ASN:C	1:A:57:PHE:N	13	2.2
(1,84)	1:A:48:GLU:N	1:A:48:GLU:CA	1:A:48:GLU:C	1:A:49:LEU:N	2	2.2
(1,83)	1:A:47:THR:C	1:A:48:GLU:N	1:A:48:GLU:CA	1:A:48:GLU:C	7	2.2
(1,83)	1:A:47:THR:C	1:A:48:GLU:N	1:A:48:GLU:CA	1:A:48:GLU:C	14	2.2
(1,71)	1:A:41:THR:C	1:A:42:TRP:N	1:A:42:TRP:CA	1:A:42:TRP:C	1	2.2
(1,71)	1:A:41:THR:C	1:A:42:TRP:N	1:A:42:TRP:CA	1:A:42:TRP:C	2	2.2
(1,71)	1:A:41:THR:C	1:A:42:TRP:N	1:A:42:TRP:CA	1:A:42:TRP:C	9	2.2
(1,71)	1:A:41:THR:C	1:A:42:TRP:N	1:A:42:TRP:CA	1:A:42:TRP:C	24	2.2
(1,71)	1:A:41:THR:C	1:A:42:TRP:N	1:A:42:TRP:CA	1:A:42:TRP:C	28	2.2
(1,71)	1:A:41:THR:C	1:A:42:TRP:N	1:A:42:TRP:CA	1:A:42:TRP:C	34	2.2
(1,58)	1:A:35:PHE:N	1:A:35:PHE:CA	1:A:35:PHE:C	1:A:36:ASP:N	4	2.2
(1,58)	1:A:35:PHE:N	1:A:35:PHE:CA	1:A:35:PHE:C	1:A:36:ASP:N	5	2.2
(1,58)	1:A:35:PHE:N	1:A:35:PHE:CA	1:A:35:PHE:C	1:A:36:ASP:N	31	2.2
(1,5)	1:A:7:ALA:C	1:A:8:GLU:N	1:A:8:GLU:CA	1:A:8:GLU:C	7	2.2
(1,5)	1:A:7:ALA:C	1:A:8:GLU:N	1:A:8:GLU:CA	1:A:8:GLU:C	30	2.2
(1,5)	1:A:7:ALA:C	1:A:8:GLU:N	1:A:8:GLU:CA	1:A:8:GLU:C	37	2.2
(1,33)	1:A:21:VAL:C	1:A:22:SER:N	1:A:22:SER:CA	1:A:22:SER:C	12	2.2
(1,33)	1:A:21:VAL:C	1:A:22:SER:N	1:A:22:SER:CA	1:A:22:SER:C	17	2.2
(1,33)	1:A:21:VAL:C	1:A:22:SER:N	1:A:22:SER:CA	1:A:22:SER:C	27	2.2
(1,33)	1:A:21:VAL:C	1:A:22:SER:N	1:A:22:SER:CA	1:A:22:SER:C	35	2.2
(1,33)	1:A:21:VAL:C	1:A:22:SER:N	1:A:22:SER:CA	1:A:22:SER:C	38	2.2
(1,22)	1:A:16:ILE:N	1:A:16:ILE:CA	1:A:16:ILE:C	1:A:17:GLN:N	3	2.2
(1,22)	1:A:16:ILE:N	1:A:16:ILE:CA	1:A:16:ILE:C	1:A:17:GLN:N	11	2.2
(1,22)	1:A:16:ILE:N	1:A:16:ILE:CA	1:A:16:ILE:C	1:A:17:GLN:N	13	2.2
(1,22)	1:A:16:ILE:N	1:A:16:ILE:CA	1:A:16:ILE:C	1:A:17:GLN:N	15	2.2
(1,22)	1:A:16:ILE:N	1:A:16:ILE:CA	1:A:16:ILE:C	1:A:17:GLN:N	20	2.2
(1,22)	1:A:16:ILE:N	1:A:16:ILE:CA	1:A:16:ILE:C	1:A:17:GLN:N	25	2.2
(1,22)	1:A:16:ILE:N	1:A:16:ILE:CA	1:A:16:ILE:C	1:A:17:GLN:N	29	2.2

Continued on next page...

Continued from previous page...

Key	Atom-1	Atom-2	Atom-3	Atom-4	Model ID	Violation (°)
(1,22)	1:A:16:ILE:N	1:A:16:ILE:CA	1:A:16:ILE:C	1:A:17:GLN:N	31	2.2
(1,22)	1:A:16:ILE:N	1:A:16:ILE:CA	1:A:16:ILE:C	1:A:17:GLN:N	32	2.2
(1,22)	1:A:16:ILE:N	1:A:16:ILE:CA	1:A:16:ILE:C	1:A:17:GLN:N	35	2.2
(1,22)	1:A:16:ILE:N	1:A:16:ILE:CA	1:A:16:ILE:C	1:A:17:GLN:N	36	2.2
(1,21)	1:A:15:ARG:C	1:A:16:ILE:N	1:A:16:ILE:CA	1:A:16:ILE:C	7	2.2
(1,21)	1:A:15:ARG:C	1:A:16:ILE:N	1:A:16:ILE:CA	1:A:16:ILE:C	9	2.2
(1,21)	1:A:15:ARG:C	1:A:16:ILE:N	1:A:16:ILE:CA	1:A:16:ILE:C	18	2.2
(1,21)	1:A:15:ARG:C	1:A:16:ILE:N	1:A:16:ILE:CA	1:A:16:ILE:C	19	2.2
(1,18)	1:A:14:LYS:N	1:A:14:LYS:CA	1:A:14:LYS:C	1:A:15:ARG:N	8	2.2
(1,18)	1:A:14:LYS:N	1:A:14:LYS:CA	1:A:14:LYS:C	1:A:15:ARG:N	12	2.2
(1,18)	1:A:14:LYS:N	1:A:14:LYS:CA	1:A:14:LYS:C	1:A:15:ARG:N	40	2.2
(1,162)	1:A:89:GLY:C	1:A:90:GLU:N	1:A:90:GLU:CA	1:A:90:GLU:C	11	2.2
(1,161)	1:A:89:GLY:N	1:A:89:GLY:CA	1:A:89:GLY:C	1:A:90:GLU:N	18	2.2
(1,152)	1:A:84:ARG:C	1:A:85:LEU:N	1:A:85:LEU:CA	1:A:85:LEU:C	23	2.2
(1,15)	1:A:12:PHE:C	1:A:13:THR:N	1:A:13:THR:CA	1:A:13:THR:C	16	2.2
(1,125)	1:A:70:ASN:N	1:A:70:ASN:CA	1:A:70:ASN:C	1:A:71:VAL:N	28	2.2
(1,104)	1:A:59:ASN:C	1:A:60:ASP:N	1:A:60:ASP:CA	1:A:60:ASP:C	27	2.2
(1,97)	1:A:56:ASN:N	1:A:56:ASN:CA	1:A:56:ASN:C	1:A:57:PHE:N	32	2.1
(1,84)	1:A:48:GLU:N	1:A:48:GLU:CA	1:A:48:GLU:C	1:A:49:LEU:N	33	2.1
(1,83)	1:A:47:THR:C	1:A:48:GLU:N	1:A:48:GLU:CA	1:A:48:GLU:C	9	2.1
(1,83)	1:A:47:THR:C	1:A:48:GLU:N	1:A:48:GLU:CA	1:A:48:GLU:C	17	2.1
(1,83)	1:A:47:THR:C	1:A:48:GLU:N	1:A:48:GLU:CA	1:A:48:GLU:C	33	2.1
(1,83)	1:A:47:THR:C	1:A:48:GLU:N	1:A:48:GLU:CA	1:A:48:GLU:C	35	2.1
(1,83)	1:A:47:THR:C	1:A:48:GLU:N	1:A:48:GLU:CA	1:A:48:GLU:C	37	2.1
(1,59)	1:A:35:PHE:C	1:A:36:ASP:N	1:A:36:ASP:CA	1:A:36:ASP:C	18	2.1
(1,58)	1:A:35:PHE:N	1:A:35:PHE:CA	1:A:35:PHE:C	1:A:36:ASP:N	12	2.1
(1,58)	1:A:35:PHE:N	1:A:35:PHE:CA	1:A:35:PHE:C	1:A:36:ASP:N	21	2.1
(1,57)	1:A:34:SER:C	1:A:35:PHE:N	1:A:35:PHE:CA	1:A:35:PHE:C	30	2.1
(1,33)	1:A:21:VAL:C	1:A:22:SER:N	1:A:22:SER:CA	1:A:22:SER:C	16	2.1
(1,33)	1:A:21:VAL:C	1:A:22:SER:N	1:A:22:SER:CA	1:A:22:SER:C	23	2.1
(1,33)	1:A:21:VAL:C	1:A:22:SER:N	1:A:22:SER:CA	1:A:22:SER:C	28	2.1
(1,22)	1:A:16:ILE:N	1:A:16:ILE:CA	1:A:16:ILE:C	1:A:17:GLN:N	2	2.1
(1,22)	1:A:16:ILE:N	1:A:16:ILE:CA	1:A:16:ILE:C	1:A:17:GLN:N	23	2.1
(1,22)	1:A:16:ILE:N	1:A:16:ILE:CA	1:A:16:ILE:C	1:A:17:GLN:N	37	2.1
(1,22)	1:A:16:ILE:N	1:A:16:ILE:CA	1:A:16:ILE:C	1:A:17:GLN:N	39	2.1
(1,21)	1:A:15:ARG:C	1:A:16:ILE:N	1:A:16:ILE:CA	1:A:16:ILE:C	2	2.1
(1,21)	1:A:15:ARG:C	1:A:16:ILE:N	1:A:16:ILE:CA	1:A:16:ILE:C	11	2.1
(1,21)	1:A:15:ARG:C	1:A:16:ILE:N	1:A:16:ILE:CA	1:A:16:ILE:C	32	2.1
(1,21)	1:A:15:ARG:C	1:A:16:ILE:N	1:A:16:ILE:CA	1:A:16:ILE:C	33	2.1
(1,21)	1:A:15:ARG:C	1:A:16:ILE:N	1:A:16:ILE:CA	1:A:16:ILE:C	38	2.1
(1,162)	1:A:89:GLY:C	1:A:90:GLU:N	1:A:90:GLU:CA	1:A:90:GLU:C	1	2.1
(1,162)	1:A:89:GLY:C	1:A:90:GLU:N	1:A:90:GLU:CA	1:A:90:GLU:C	36	2.1
(1,161)	1:A:89:GLY:N	1:A:89:GLY:CA	1:A:89:GLY:C	1:A:90:GLU:N	21	2.1
(1,161)	1:A:89:GLY:N	1:A:89:GLY:CA	1:A:89:GLY:C	1:A:90:GLU:N	30	2.1
(1,161)	1:A:89:GLY:N	1:A:89:GLY:CA	1:A:89:GLY:C	1:A:90:GLU:N	32	2.1
(1,160)	1:A:88:ARG:C	1:A:89:GLY:N	1:A:89:GLY:CA	1:A:89:GLY:C	18	2.1
(1,158)	1:A:87:PRO:C	1:A:88:ARG:N	1:A:88:ARG:CA	1:A:88:ARG:C	4	2.1
(1,158)	1:A:87:PRO:C	1:A:88:ARG:N	1:A:88:ARG:CA	1:A:88:ARG:C	16	2.1
(1,152)	1:A:84:ARG:C	1:A:85:LEU:N	1:A:85:LEU:CA	1:A:85:LEU:C	28	2.1
(1,134)	1:A:74:ASP:C	1:A:75:ASP:N	1:A:75:ASP:CA	1:A:75:ASP:C	19	2.1
(1,126)	1:A:70:ASN:C	1:A:71:VAL:N	1:A:71:VAL:CA	1:A:71:VAL:C	7	2.1

Continued on next page...

Continued from previous page...

Key	Atom-1	Atom-2	Atom-3	Atom-4	Model ID	Violation (°)
(1,125)	1:A:70:ASN:N	1:A:70:ASN:CA	1:A:70:ASN:C	1:A:71:VAL:N	11	2.1
(1,125)	1:A:70:ASN:N	1:A:70:ASN:CA	1:A:70:ASN:C	1:A:71:VAL:N	21	2.1
(1,125)	1:A:70:ASN:N	1:A:70:ASN:CA	1:A:70:ASN:C	1:A:71:VAL:N	23	2.1
(1,125)	1:A:70:ASN:N	1:A:70:ASN:CA	1:A:70:ASN:C	1:A:71:VAL:N	25	2.1
(1,63)	1:A:37:ASP:C	1:A:38:ALA:N	1:A:38:ALA:CA	1:A:38:ALA:C	29	2.0
(1,57)	1:A:34:SER:C	1:A:35:PHE:N	1:A:35:PHE:CA	1:A:35:PHE:C	9	2.0
(1,57)	1:A:34:SER:C	1:A:35:PHE:N	1:A:35:PHE:CA	1:A:35:PHE:C	20	2.0
(1,5)	1:A:7:ALA:C	1:A:8:GLU:N	1:A:8:GLU:CA	1:A:8:GLU:C	25	2.0
(1,5)	1:A:7:ALA:C	1:A:8:GLU:N	1:A:8:GLU:CA	1:A:8:GLU:C	33	2.0
(1,33)	1:A:21:VAL:C	1:A:22:SER:N	1:A:22:SER:CA	1:A:22:SER:C	29	2.0
(1,33)	1:A:21:VAL:C	1:A:22:SER:N	1:A:22:SER:CA	1:A:22:SER:C	37	2.0
(1,33)	1:A:21:VAL:C	1:A:22:SER:N	1:A:22:SER:CA	1:A:22:SER:C	40	2.0
(1,22)	1:A:16:ILE:N	1:A:16:ILE:CA	1:A:16:ILE:C	1:A:17:GLN:N	1	2.0
(1,22)	1:A:16:ILE:N	1:A:16:ILE:CA	1:A:16:ILE:C	1:A:17:GLN:N	8	2.0
(1,22)	1:A:16:ILE:N	1:A:16:ILE:CA	1:A:16:ILE:C	1:A:17:GLN:N	17	2.0
(1,22)	1:A:16:ILE:N	1:A:16:ILE:CA	1:A:16:ILE:C	1:A:17:GLN:N	19	2.0
(1,22)	1:A:16:ILE:N	1:A:16:ILE:CA	1:A:16:ILE:C	1:A:17:GLN:N	22	2.0
(1,22)	1:A:16:ILE:N	1:A:16:ILE:CA	1:A:16:ILE:C	1:A:17:GLN:N	24	2.0
(1,22)	1:A:16:ILE:N	1:A:16:ILE:CA	1:A:16:ILE:C	1:A:17:GLN:N	26	2.0
(1,22)	1:A:16:ILE:N	1:A:16:ILE:CA	1:A:16:ILE:C	1:A:17:GLN:N	30	2.0
(1,22)	1:A:16:ILE:N	1:A:16:ILE:CA	1:A:16:ILE:C	1:A:17:GLN:N	33	2.0
(1,21)	1:A:15:ARG:C	1:A:16:ILE:N	1:A:16:ILE:CA	1:A:16:ILE:C	5	2.0
(1,21)	1:A:15:ARG:C	1:A:16:ILE:N	1:A:16:ILE:CA	1:A:16:ILE:C	6	2.0
(1,21)	1:A:15:ARG:C	1:A:16:ILE:N	1:A:16:ILE:CA	1:A:16:ILE:C	30	2.0
(1,21)	1:A:15:ARG:C	1:A:16:ILE:N	1:A:16:ILE:CA	1:A:16:ILE:C	34	2.0
(1,18)	1:A:14:LYS:N	1:A:14:LYS:CA	1:A:14:LYS:C	1:A:15:ARG:N	16	2.0
(1,18)	1:A:14:LYS:N	1:A:14:LYS:CA	1:A:14:LYS:C	1:A:15:ARG:N	20	2.0
(1,174)	1:A:95:ALA:C	1:A:96:GLU:N	1:A:96:GLU:CA	1:A:96:GLU:C	28	2.0
(1,160)	1:A:88:ARG:C	1:A:89:GLY:N	1:A:89:GLY:CA	1:A:89:GLY:C	11	2.0
(1,160)	1:A:88:ARG:C	1:A:89:GLY:N	1:A:89:GLY:CA	1:A:89:GLY:C	17	2.0
(1,158)	1:A:87:PRO:C	1:A:88:ARG:N	1:A:88:ARG:CA	1:A:88:ARG:C	12	2.0
(1,158)	1:A:87:PRO:C	1:A:88:ARG:N	1:A:88:ARG:CA	1:A:88:ARG:C	15	2.0
(1,152)	1:A:84:ARG:C	1:A:85:LEU:N	1:A:85:LEU:CA	1:A:85:LEU:C	29	2.0
(1,152)	1:A:84:ARG:C	1:A:85:LEU:N	1:A:85:LEU:CA	1:A:85:LEU:C	35	2.0
(1,15)	1:A:12:PHE:C	1:A:13:THR:N	1:A:13:THR:CA	1:A:13:THR:C	13	2.0
(1,15)	1:A:12:PHE:C	1:A:13:THR:N	1:A:13:THR:CA	1:A:13:THR:C	26	2.0
(1,134)	1:A:74:ASP:C	1:A:75:ASP:N	1:A:75:ASP:CA	1:A:75:ASP:C	15	2.0
(1,128)	1:A:71:VAL:C	1:A:72:THR:N	1:A:72:THR:CA	1:A:72:THR:C	6	2.0
(1,128)	1:A:71:VAL:C	1:A:72:THR:N	1:A:72:THR:CA	1:A:72:THR:C	15	2.0
(1,125)	1:A:70:ASN:N	1:A:70:ASN:CA	1:A:70:ASN:C	1:A:71:VAL:N	30	2.0
(1,125)	1:A:70:ASN:N	1:A:70:ASN:CA	1:A:70:ASN:C	1:A:71:VAL:N	40	2.0
(1,97)	1:A:56:ASN:N	1:A:56:ASN:CA	1:A:56:ASN:C	1:A:57:PHE:N	6	1.9
(1,97)	1:A:56:ASN:N	1:A:56:ASN:CA	1:A:56:ASN:C	1:A:57:PHE:N	7	1.9
(1,84)	1:A:48:GLU:N	1:A:48:GLU:CA	1:A:48:GLU:C	1:A:49:LEU:N	8	1.9
(1,84)	1:A:48:GLU:N	1:A:48:GLU:CA	1:A:48:GLU:C	1:A:49:LEU:N	37	1.9
(1,83)	1:A:47:THR:C	1:A:48:GLU:N	1:A:48:GLU:CA	1:A:48:GLU:C	26	1.9
(1,63)	1:A:37:ASP:C	1:A:38:ALA:N	1:A:38:ALA:CA	1:A:38:ALA:C	1	1.9
(1,63)	1:A:37:ASP:C	1:A:38:ALA:N	1:A:38:ALA:CA	1:A:38:ALA:C	18	1.9
(1,58)	1:A:35:PHE:N	1:A:35:PHE:CA	1:A:35:PHE:C	1:A:36:ASP:N	37	1.9
(1,57)	1:A:34:SER:C	1:A:35:PHE:N	1:A:35:PHE:CA	1:A:35:PHE:C	8	1.9
(1,57)	1:A:34:SER:C	1:A:35:PHE:N	1:A:35:PHE:CA	1:A:35:PHE:C	18	1.9

Continued on next page...

Continued from previous page...

Key	Atom-1	Atom-2	Atom-3	Atom-4	Model ID	Violation (°)
(1,5)	1:A:7:ALA:C	1:A:8:GLU:N	1:A:8:GLU:CA	1:A:8:GLU:C	23	1.9
(1,5)	1:A:7:ALA:C	1:A:8:GLU:N	1:A:8:GLU:CA	1:A:8:GLU:C	31	1.9
(1,33)	1:A:21:VAL:C	1:A:22:SER:N	1:A:22:SER:CA	1:A:22:SER:C	3	1.9
(1,22)	1:A:16:ILE:N	1:A:16:ILE:CA	1:A:16:ILE:C	1:A:17:GLN:N	4	1.9
(1,21)	1:A:15:ARG:C	1:A:16:ILE:N	1:A:16:ILE:CA	1:A:16:ILE:C	3	1.9
(1,21)	1:A:15:ARG:C	1:A:16:ILE:N	1:A:16:ILE:CA	1:A:16:ILE:C	25	1.9
(1,21)	1:A:15:ARG:C	1:A:16:ILE:N	1:A:16:ILE:CA	1:A:16:ILE:C	26	1.9
(1,21)	1:A:15:ARG:C	1:A:16:ILE:N	1:A:16:ILE:CA	1:A:16:ILE:C	37	1.9
(1,161)	1:A:89:GLY:N	1:A:89:GLY:CA	1:A:89:GLY:C	1:A:90:GLU:N	2	1.9
(1,161)	1:A:89:GLY:N	1:A:89:GLY:CA	1:A:89:GLY:C	1:A:90:GLU:N	14	1.9
(1,161)	1:A:89:GLY:N	1:A:89:GLY:CA	1:A:89:GLY:C	1:A:90:GLU:N	24	1.9
(1,160)	1:A:88:ARG:C	1:A:89:GLY:N	1:A:89:GLY:CA	1:A:89:GLY:C	14	1.9
(1,158)	1:A:87:PRO:C	1:A:88:ARG:N	1:A:88:ARG:CA	1:A:88:ARG:C	1	1.9
(1,158)	1:A:87:PRO:C	1:A:88:ARG:N	1:A:88:ARG:CA	1:A:88:ARG:C	20	1.9
(1,158)	1:A:87:PRO:C	1:A:88:ARG:N	1:A:88:ARG:CA	1:A:88:ARG:C	31	1.9
(1,15)	1:A:12:PHE:C	1:A:13:THR:N	1:A:13:THR:CA	1:A:13:THR:C	1	1.9
(1,15)	1:A:12:PHE:C	1:A:13:THR:N	1:A:13:THR:CA	1:A:13:THR:C	12	1.9
(1,15)	1:A:12:PHE:C	1:A:13:THR:N	1:A:13:THR:CA	1:A:13:THR:C	24	1.9
(1,15)	1:A:12:PHE:C	1:A:13:THR:N	1:A:13:THR:CA	1:A:13:THR:C	40	1.9
(1,125)	1:A:70:ASN:N	1:A:70:ASN:CA	1:A:70:ASN:C	1:A:71:VAL:N	6	1.9
(1,125)	1:A:70:ASN:N	1:A:70:ASN:CA	1:A:70:ASN:C	1:A:71:VAL:N	8	1.9
(1,125)	1:A:70:ASN:N	1:A:70:ASN:CA	1:A:70:ASN:C	1:A:71:VAL:N	9	1.9
(1,125)	1:A:70:ASN:N	1:A:70:ASN:CA	1:A:70:ASN:C	1:A:71:VAL:N	13	1.9
(1,125)	1:A:70:ASN:N	1:A:70:ASN:CA	1:A:70:ASN:C	1:A:71:VAL:N	24	1.9
(1,125)	1:A:70:ASN:N	1:A:70:ASN:CA	1:A:70:ASN:C	1:A:71:VAL:N	26	1.9
(1,125)	1:A:70:ASN:N	1:A:70:ASN:CA	1:A:70:ASN:C	1:A:71:VAL:N	27	1.9
(1,125)	1:A:70:ASN:N	1:A:70:ASN:CA	1:A:70:ASN:C	1:A:71:VAL:N	32	1.9
(1,125)	1:A:70:ASN:N	1:A:70:ASN:CA	1:A:70:ASN:C	1:A:71:VAL:N	33	1.9
(1,97)	1:A:56:ASN:N	1:A:56:ASN:CA	1:A:56:ASN:C	1:A:57:PHE:N	4	1.8
(1,97)	1:A:56:ASN:N	1:A:56:ASN:CA	1:A:56:ASN:C	1:A:57:PHE:N	11	1.8
(1,97)	1:A:56:ASN:N	1:A:56:ASN:CA	1:A:56:ASN:C	1:A:57:PHE:N	20	1.8
(1,92)	1:A:53:GLN:N	1:A:53:GLN:CA	1:A:53:GLN:C	1:A:54:LYS:N	21	1.8
(1,84)	1:A:48:GLU:N	1:A:48:GLU:CA	1:A:48:GLU:C	1:A:49:LEU:N	3	1.8
(1,84)	1:A:48:GLU:N	1:A:48:GLU:CA	1:A:48:GLU:C	1:A:49:LEU:N	15	1.8
(1,84)	1:A:48:GLU:N	1:A:48:GLU:CA	1:A:48:GLU:C	1:A:49:LEU:N	22	1.8
(1,84)	1:A:48:GLU:N	1:A:48:GLU:CA	1:A:48:GLU:C	1:A:49:LEU:N	26	1.8
(1,84)	1:A:48:GLU:N	1:A:48:GLU:CA	1:A:48:GLU:C	1:A:49:LEU:N	27	1.8
(1,83)	1:A:47:THR:C	1:A:48:GLU:N	1:A:48:GLU:CA	1:A:48:GLU:C	2	1.8
(1,83)	1:A:47:THR:C	1:A:48:GLU:N	1:A:48:GLU:CA	1:A:48:GLU:C	19	1.8
(1,83)	1:A:47:THR:C	1:A:48:GLU:N	1:A:48:GLU:CA	1:A:48:GLU:C	28	1.8
(1,83)	1:A:47:THR:C	1:A:48:GLU:N	1:A:48:GLU:CA	1:A:48:GLU:C	32	1.8
(1,83)	1:A:47:THR:C	1:A:48:GLU:N	1:A:48:GLU:CA	1:A:48:GLU:C	38	1.8
(1,71)	1:A:41:THR:C	1:A:42:TRP:N	1:A:42:TRP:CA	1:A:42:TRP:C	13	1.8
(1,71)	1:A:41:THR:C	1:A:42:TRP:N	1:A:42:TRP:CA	1:A:42:TRP:C	20	1.8
(1,58)	1:A:35:PHE:N	1:A:35:PHE:CA	1:A:35:PHE:C	1:A:36:ASP:N	6	1.8
(1,58)	1:A:35:PHE:N	1:A:35:PHE:CA	1:A:35:PHE:C	1:A:36:ASP:N	38	1.8
(1,57)	1:A:34:SER:C	1:A:35:PHE:N	1:A:35:PHE:CA	1:A:35:PHE:C	2	1.8
(1,57)	1:A:34:SER:C	1:A:35:PHE:N	1:A:35:PHE:CA	1:A:35:PHE:C	33	1.8
(1,5)	1:A:7:ALA:C	1:A:8:GLU:N	1:A:8:GLU:CA	1:A:8:GLU:C	5	1.8
(1,45)	1:A:28:THR:C	1:A:29:PHE:N	1:A:29:PHE:CA	1:A:29:PHE:C	8	1.8
(1,33)	1:A:21:VAL:C	1:A:22:SER:N	1:A:22:SER:CA	1:A:22:SER:C	18	1.8

Continued on next page...



Continued from previous page...

Key	Atom-1	Atom-2	Atom-3	Atom-4	Model ID	Violation (°)
(1,33)	1:A:21:VAL:C	1:A:22:SER:N	1:A:22:SER:CA	1:A:22:SER:C	31	1.8
(1,22)	1:A:16:ILE:N	1:A:16:ILE:CA	1:A:16:ILE:C	1:A:17:GLN:N	16	1.8
(1,22)	1:A:16:ILE:N	1:A:16:ILE:CA	1:A:16:ILE:C	1:A:17:GLN:N	28	1.8
(1,21)	1:A:15:ARG:C	1:A:16:ILE:N	1:A:16:ILE:CA	1:A:16:ILE:C	15	1.8
(1,21)	1:A:15:ARG:C	1:A:16:ILE:N	1:A:16:ILE:CA	1:A:16:ILE:C	31	1.8
(1,21)	1:A:15:ARG:C	1:A:16:ILE:N	1:A:16:ILE:CA	1:A:16:ILE:C	35	1.8
(1,18)	1:A:14:LYS:N	1:A:14:LYS:CA	1:A:14:LYS:C	1:A:15:ARG:N	11	1.8
(1,162)	1:A:89:GLY:C	1:A:90:GLU:N	1:A:90:GLU:CA	1:A:90:GLU:C	33	1.8
(1,158)	1:A:87:PRO:C	1:A:88:ARG:N	1:A:88:ARG:CA	1:A:88:ARG:C	8	1.8
(1,158)	1:A:87:PRO:C	1:A:88:ARG:N	1:A:88:ARG:CA	1:A:88:ARG:C	10	1.8
(1,158)	1:A:87:PRO:C	1:A:88:ARG:N	1:A:88:ARG:CA	1:A:88:ARG:C	22	1.8
(1,158)	1:A:87:PRO:C	1:A:88:ARG:N	1:A:88:ARG:CA	1:A:88:ARG:C	36	1.8
(1,15)	1:A:12:PHE:C	1:A:13:THR:N	1:A:13:THR:CA	1:A:13:THR:C	4	1.8
(1,15)	1:A:12:PHE:C	1:A:13:THR:N	1:A:13:THR:CA	1:A:13:THR:C	17	1.8
(1,15)	1:A:12:PHE:C	1:A:13:THR:N	1:A:13:THR:CA	1:A:13:THR:C	33	1.8
(1,15)	1:A:12:PHE:C	1:A:13:THR:N	1:A:13:THR:CA	1:A:13:THR:C	36	1.8
(1,15)	1:A:12:PHE:C	1:A:13:THR:N	1:A:13:THR:CA	1:A:13:THR:C	37	1.8
(1,134)	1:A:74:ASP:C	1:A:75:ASP:N	1:A:75:ASP:CA	1:A:75:ASP:C	6	1.8
(1,134)	1:A:74:ASP:C	1:A:75:ASP:N	1:A:75:ASP:CA	1:A:75:ASP:C	9	1.8
(1,128)	1:A:71:VAL:C	1:A:72:THR:N	1:A:72:THR:CA	1:A:72:THR:C	12	1.8
(1,128)	1:A:71:VAL:C	1:A:72:THR:N	1:A:72:THR:CA	1:A:72:THR:C	26	1.8
(1,125)	1:A:70:ASN:N	1:A:70:ASN:CA	1:A:70:ASN:C	1:A:71:VAL:N	22	1.8
(1,125)	1:A:70:ASN:N	1:A:70:ASN:CA	1:A:70:ASN:C	1:A:71:VAL:N	35	1.8
(1,125)	1:A:70:ASN:N	1:A:70:ASN:CA	1:A:70:ASN:C	1:A:71:VAL:N	36	1.8
(1,97)	1:A:56:ASN:N	1:A:56:ASN:CA	1:A:56:ASN:C	1:A:57:PHE:N	1	1.7
(1,97)	1:A:56:ASN:N	1:A:56:ASN:CA	1:A:56:ASN:C	1:A:57:PHE:N	10	1.7
(1,97)	1:A:56:ASN:N	1:A:56:ASN:CA	1:A:56:ASN:C	1:A:57:PHE:N	18	1.7
(1,83)	1:A:47:THR:C	1:A:48:GLU:N	1:A:48:GLU:CA	1:A:48:GLU:C	4	1.7
(1,83)	1:A:47:THR:C	1:A:48:GLU:N	1:A:48:GLU:CA	1:A:48:GLU:C	10	1.7
(1,71)	1:A:41:THR:C	1:A:42:TRP:N	1:A:42:TRP:CA	1:A:42:TRP:C	11	1.7
(1,58)	1:A:35:PHE:N	1:A:35:PHE:CA	1:A:35:PHE:C	1:A:36:ASP:N	23	1.7
(1,58)	1:A:35:PHE:N	1:A:35:PHE:CA	1:A:35:PHE:C	1:A:36:ASP:N	26	1.7
(1,58)	1:A:35:PHE:N	1:A:35:PHE:CA	1:A:35:PHE:C	1:A:36:ASP:N	27	1.7
(1,5)	1:A:7:ALA:C	1:A:8:GLU:N	1:A:8:GLU:CA	1:A:8:GLU:C	12	1.7
(1,5)	1:A:7:ALA:C	1:A:8:GLU:N	1:A:8:GLU:CA	1:A:8:GLU:C	13	1.7
(1,5)	1:A:7:ALA:C	1:A:8:GLU:N	1:A:8:GLU:CA	1:A:8:GLU:C	26	1.7
(1,5)	1:A:7:ALA:C	1:A:8:GLU:N	1:A:8:GLU:CA	1:A:8:GLU:C	34	1.7
(1,22)	1:A:16:ILE:N	1:A:16:ILE:CA	1:A:16:ILE:C	1:A:17:GLN:N	12	1.7
(1,162)	1:A:89:GLY:C	1:A:90:GLU:N	1:A:90:GLU:CA	1:A:90:GLU:C	5	1.7
(1,162)	1:A:89:GLY:C	1:A:90:GLU:N	1:A:90:GLU:CA	1:A:90:GLU:C	35	1.7
(1,161)	1:A:89:GLY:N	1:A:89:GLY:CA	1:A:89:GLY:C	1:A:90:GLU:N	6	1.7
(1,158)	1:A:87:PRO:C	1:A:88:ARG:N	1:A:88:ARG:CA	1:A:88:ARG:C	23	1.7
(1,158)	1:A:87:PRO:C	1:A:88:ARG:N	1:A:88:ARG:CA	1:A:88:ARG:C	29	1.7
(1,158)	1:A:87:PRO:C	1:A:88:ARG:N	1:A:88:ARG:CA	1:A:88:ARG:C	33	1.7
(1,152)	1:A:84:ARG:C	1:A:85:LEU:N	1:A:85:LEU:CA	1:A:85:LEU:C	33	1.7
(1,15)	1:A:12:PHE:C	1:A:13:THR:N	1:A:13:THR:CA	1:A:13:THR:C	6	1.7
(1,15)	1:A:12:PHE:C	1:A:13:THR:N	1:A:13:THR:CA	1:A:13:THR:C	7	1.7
(1,15)	1:A:12:PHE:C	1:A:13:THR:N	1:A:13:THR:CA	1:A:13:THR:C	9	1.7
(1,15)	1:A:12:PHE:C	1:A:13:THR:N	1:A:13:THR:CA	1:A:13:THR:C	14	1.7
(1,15)	1:A:12:PHE:C	1:A:13:THR:N	1:A:13:THR:CA	1:A:13:THR:C	28	1.7
(1,15)	1:A:12:PHE:C	1:A:13:THR:N	1:A:13:THR:CA	1:A:13:THR:C	31	1.7

Continued on next page...

Continued from previous page...

Key	Atom-1	Atom-2	Atom-3	Atom-4	Model ID	Violation (°)
(1,15)	1:A:12:PHE:C	1:A:13:THR:N	1:A:13:THR:CA	1:A:13:THR:C	39	1.7
(1,134)	1:A:74:ASP:C	1:A:75:ASP:N	1:A:75:ASP:CA	1:A:75:ASP:C	2	1.7
(1,125)	1:A:70:ASN:N	1:A:70:ASN:CA	1:A:70:ASN:C	1:A:71:VAL:N	3	1.7
(1,125)	1:A:70:ASN:N	1:A:70:ASN:CA	1:A:70:ASN:C	1:A:71:VAL:N	16	1.7
(1,97)	1:A:56:ASN:N	1:A:56:ASN:CA	1:A:56:ASN:C	1:A:57:PHE:N	17	1.6
(1,84)	1:A:48:GLU:N	1:A:48:GLU:CA	1:A:48:GLU:C	1:A:49:LEU:N	4	1.6
(1,84)	1:A:48:GLU:N	1:A:48:GLU:CA	1:A:48:GLU:C	1:A:49:LEU:N	7	1.6
(1,84)	1:A:48:GLU:N	1:A:48:GLU:CA	1:A:48:GLU:C	1:A:49:LEU:N	9	1.6
(1,84)	1:A:48:GLU:N	1:A:48:GLU:CA	1:A:48:GLU:C	1:A:49:LEU:N	18	1.6
(1,84)	1:A:48:GLU:N	1:A:48:GLU:CA	1:A:48:GLU:C	1:A:49:LEU:N	32	1.6
(1,84)	1:A:48:GLU:N	1:A:48:GLU:CA	1:A:48:GLU:C	1:A:49:LEU:N	40	1.6
(1,57)	1:A:34:SER:C	1:A:35:PHE:N	1:A:35:PHE:CA	1:A:35:PHE:C	1	1.6
(1,57)	1:A:34:SER:C	1:A:35:PHE:N	1:A:35:PHE:CA	1:A:35:PHE:C	34	1.6
(1,57)	1:A:34:SER:C	1:A:35:PHE:N	1:A:35:PHE:CA	1:A:35:PHE:C	40	1.6
(1,45)	1:A:28:THR:C	1:A:29:PHE:N	1:A:29:PHE:CA	1:A:29:PHE:C	11	1.6
(1,22)	1:A:16:ILE:N	1:A:16:ILE:CA	1:A:16:ILE:C	1:A:17:GLN:N	6	1.6
(1,18)	1:A:14:LYS:N	1:A:14:LYS:CA	1:A:14:LYS:C	1:A:15:ARG:N	3	1.6
(1,162)	1:A:89:GLY:C	1:A:90:GLU:N	1:A:90:GLU:CA	1:A:90:GLU:C	16	1.6
(1,161)	1:A:89:GLY:N	1:A:89:GLY:CA	1:A:89:GLY:C	1:A:90:GLU:N	20	1.6
(1,158)	1:A:87:PRO:C	1:A:88:ARG:N	1:A:88:ARG:CA	1:A:88:ARG:C	14	1.6
(1,158)	1:A:87:PRO:C	1:A:88:ARG:N	1:A:88:ARG:CA	1:A:88:ARG:C	21	1.6
(1,158)	1:A:87:PRO:C	1:A:88:ARG:N	1:A:88:ARG:CA	1:A:88:ARG:C	24	1.6
(1,158)	1:A:87:PRO:C	1:A:88:ARG:N	1:A:88:ARG:CA	1:A:88:ARG:C	38	1.6
(1,158)	1:A:87:PRO:C	1:A:88:ARG:N	1:A:88:ARG:CA	1:A:88:ARG:C	40	1.6
(1,154)	1:A:85:LEU:C	1:A:86:GLU:N	1:A:86:GLU:CA	1:A:86:GLU:C	29	1.6
(1,152)	1:A:84:ARG:C	1:A:85:LEU:N	1:A:85:LEU:CA	1:A:85:LEU:C	36	1.6
(1,15)	1:A:12:PHE:C	1:A:13:THR:N	1:A:13:THR:CA	1:A:13:THR:C	19	1.6
(1,15)	1:A:12:PHE:C	1:A:13:THR:N	1:A:13:THR:CA	1:A:13:THR:C	21	1.6
(1,15)	1:A:12:PHE:C	1:A:13:THR:N	1:A:13:THR:CA	1:A:13:THR:C	23	1.6
(1,15)	1:A:12:PHE:C	1:A:13:THR:N	1:A:13:THR:CA	1:A:13:THR:C	32	1.6
(1,134)	1:A:74:ASP:C	1:A:75:ASP:N	1:A:75:ASP:CA	1:A:75:ASP:C	3	1.6
(1,134)	1:A:74:ASP:C	1:A:75:ASP:N	1:A:75:ASP:CA	1:A:75:ASP:C	7	1.6
(1,134)	1:A:74:ASP:C	1:A:75:ASP:N	1:A:75:ASP:CA	1:A:75:ASP:C	8	1.6
(1,134)	1:A:74:ASP:C	1:A:75:ASP:N	1:A:75:ASP:CA	1:A:75:ASP:C	13	1.6
(1,134)	1:A:74:ASP:C	1:A:75:ASP:N	1:A:75:ASP:CA	1:A:75:ASP:C	32	1.6
(1,128)	1:A:71:VAL:C	1:A:72:THR:N	1:A:72:THR:CA	1:A:72:THR:C	38	1.6
(1,126)	1:A:70:ASN:C	1:A:71:VAL:N	1:A:71:VAL:CA	1:A:71:VAL:C	37	1.6
(1,125)	1:A:70:ASN:N	1:A:70:ASN:CA	1:A:70:ASN:C	1:A:71:VAL:N	12	1.6
(1,125)	1:A:70:ASN:N	1:A:70:ASN:CA	1:A:70:ASN:C	1:A:71:VAL:N	20	1.6
(1,125)	1:A:70:ASN:N	1:A:70:ASN:CA	1:A:70:ASN:C	1:A:71:VAL:N	38	1.6
(1,112)	1:A:63:CYS:C	1:A:64:HIS:N	1:A:64:HIS:CA	1:A:64:HIS:C	4	1.6
(1,97)	1:A:56:ASN:N	1:A:56:ASN:CA	1:A:56:ASN:C	1:A:57:PHE:N	22	1.5
(1,92)	1:A:53:GLN:N	1:A:53:GLN:CA	1:A:53:GLN:C	1:A:54:LYS:N	35	1.5
(1,84)	1:A:48:GLU:N	1:A:48:GLU:CA	1:A:48:GLU:C	1:A:49:LEU:N	20	1.5
(1,84)	1:A:48:GLU:N	1:A:48:GLU:CA	1:A:48:GLU:C	1:A:49:LEU:N	23	1.5
(1,84)	1:A:48:GLU:N	1:A:48:GLU:CA	1:A:48:GLU:C	1:A:49:LEU:N	24	1.5
(1,84)	1:A:48:GLU:N	1:A:48:GLU:CA	1:A:48:GLU:C	1:A:49:LEU:N	30	1.5
(1,84)	1:A:48:GLU:N	1:A:48:GLU:CA	1:A:48:GLU:C	1:A:49:LEU:N	36	1.5
(1,83)	1:A:47:THR:C	1:A:48:GLU:N	1:A:48:GLU:CA	1:A:48:GLU:C	16	1.5
(1,58)	1:A:35:PHE:N	1:A:35:PHE:CA	1:A:35:PHE:C	1:A:36:ASP:N	17	1.5
(1,5)	1:A:7:ALA:C	1:A:8:GLU:N	1:A:8:GLU:CA	1:A:8:GLU:C	9	1.5

Continued on next page...

Continued from previous page...

Key	Atom-1	Atom-2	Atom-3	Atom-4	Model ID	Violation (°)
(1,5)	1:A:7:ALA:C	1:A:8:GLU:N	1:A:8:GLU:CA	1:A:8:GLU:C	18	1.5
(1,5)	1:A:7:ALA:C	1:A:8:GLU:N	1:A:8:GLU:CA	1:A:8:GLU:C	20	1.5
(1,5)	1:A:7:ALA:C	1:A:8:GLU:N	1:A:8:GLU:CA	1:A:8:GLU:C	28	1.5
(1,5)	1:A:7:ALA:C	1:A:8:GLU:N	1:A:8:GLU:CA	1:A:8:GLU:C	38	1.5
(1,45)	1:A:28:THR:C	1:A:29:PHE:N	1:A:29:PHE:CA	1:A:29:PHE:C	7	1.5
(1,45)	1:A:28:THR:C	1:A:29:PHE:N	1:A:29:PHE:CA	1:A:29:PHE:C	18	1.5
(1,45)	1:A:28:THR:C	1:A:29:PHE:N	1:A:29:PHE:CA	1:A:29:PHE:C	38	1.5
(1,21)	1:A:15:ARG:C	1:A:16:ILE:N	1:A:16:ILE:CA	1:A:16:ILE:C	16	1.5
(1,18)	1:A:14:LYS:N	1:A:14:LYS:CA	1:A:14:LYS:C	1:A:15:ARG:N	2	1.5
(1,162)	1:A:89:GLY:C	1:A:90:GLU:N	1:A:90:GLU:CA	1:A:90:GLU:C	4	1.5
(1,162)	1:A:89:GLY:C	1:A:90:GLU:N	1:A:90:GLU:CA	1:A:90:GLU:C	30	1.5
(1,161)	1:A:89:GLY:N	1:A:89:GLY:CA	1:A:89:GLY:C	1:A:90:GLU:N	10	1.5
(1,161)	1:A:89:GLY:N	1:A:89:GLY:CA	1:A:89:GLY:C	1:A:90:GLU:N	15	1.5
(1,161)	1:A:89:GLY:N	1:A:89:GLY:CA	1:A:89:GLY:C	1:A:90:GLU:N	16	1.5
(1,160)	1:A:88:ARG:C	1:A:89:GLY:N	1:A:89:GLY:CA	1:A:89:GLY:C	15	1.5
(1,158)	1:A:87:PRO:C	1:A:88:ARG:N	1:A:88:ARG:CA	1:A:88:ARG:C	5	1.5
(1,158)	1:A:87:PRO:C	1:A:88:ARG:N	1:A:88:ARG:CA	1:A:88:ARG:C	9	1.5
(1,158)	1:A:87:PRO:C	1:A:88:ARG:N	1:A:88:ARG:CA	1:A:88:ARG:C	11	1.5
(1,158)	1:A:87:PRO:C	1:A:88:ARG:N	1:A:88:ARG:CA	1:A:88:ARG:C	34	1.5
(1,15)	1:A:12:PHE:C	1:A:13:THR:N	1:A:13:THR:CA	1:A:13:THR:C	3	1.5
(1,15)	1:A:12:PHE:C	1:A:13:THR:N	1:A:13:THR:CA	1:A:13:THR:C	15	1.5
(1,134)	1:A:74:ASP:C	1:A:75:ASP:N	1:A:75:ASP:CA	1:A:75:ASP:C	4	1.5
(1,134)	1:A:74:ASP:C	1:A:75:ASP:N	1:A:75:ASP:CA	1:A:75:ASP:C	5	1.5
(1,134)	1:A:74:ASP:C	1:A:75:ASP:N	1:A:75:ASP:CA	1:A:75:ASP:C	12	1.5
(1,134)	1:A:74:ASP:C	1:A:75:ASP:N	1:A:75:ASP:CA	1:A:75:ASP:C	18	1.5
(1,134)	1:A:74:ASP:C	1:A:75:ASP:N	1:A:75:ASP:CA	1:A:75:ASP:C	27	1.5
(1,128)	1:A:71:VAL:C	1:A:72:THR:N	1:A:72:THR:CA	1:A:72:THR:C	9	1.5
(1,128)	1:A:71:VAL:C	1:A:72:THR:N	1:A:72:THR:CA	1:A:72:THR:C	16	1.5
(1,128)	1:A:71:VAL:C	1:A:72:THR:N	1:A:72:THR:CA	1:A:72:THR:C	36	1.5
(1,125)	1:A:70:ASN:N	1:A:70:ASN:CA	1:A:70:ASN:C	1:A:71:VAL:N	15	1.5
(1,109)	1:A:62:ARG:N	1:A:62:ARG:CA	1:A:62:ARG:C	1:A:63:CYS:N	31	1.5
(1,97)	1:A:56:ASN:N	1:A:56:ASN:CA	1:A:56:ASN:C	1:A:57:PHE:N	19	1.4
(1,97)	1:A:56:ASN:N	1:A:56:ASN:CA	1:A:56:ASN:C	1:A:57:PHE:N	25	1.4
(1,92)	1:A:53:GLN:N	1:A:53:GLN:CA	1:A:53:GLN:C	1:A:54:LYS:N	23	1.4
(1,92)	1:A:53:GLN:N	1:A:53:GLN:CA	1:A:53:GLN:C	1:A:54:LYS:N	34	1.4
(1,84)	1:A:48:GLU:N	1:A:48:GLU:CA	1:A:48:GLU:C	1:A:49:LEU:N	25	1.4
(1,84)	1:A:48:GLU:N	1:A:48:GLU:CA	1:A:48:GLU:C	1:A:49:LEU:N	34	1.4
(1,84)	1:A:48:GLU:N	1:A:48:GLU:CA	1:A:48:GLU:C	1:A:49:LEU:N	39	1.4
(1,83)	1:A:47:THR:C	1:A:48:GLU:N	1:A:48:GLU:CA	1:A:48:GLU:C	23	1.4
(1,83)	1:A:47:THR:C	1:A:48:GLU:N	1:A:48:GLU:CA	1:A:48:GLU:C	24	1.4
(1,83)	1:A:47:THR:C	1:A:48:GLU:N	1:A:48:GLU:CA	1:A:48:GLU:C	27	1.4
(1,83)	1:A:47:THR:C	1:A:48:GLU:N	1:A:48:GLU:CA	1:A:48:GLU:C	30	1.4
(1,59)	1:A:35:PHE:C	1:A:36:ASP:N	1:A:36:ASP:CA	1:A:36:ASP:C	7	1.4
(1,59)	1:A:35:PHE:C	1:A:36:ASP:N	1:A:36:ASP:CA	1:A:36:ASP:C	31	1.4
(1,5)	1:A:7:ALA:C	1:A:8:GLU:N	1:A:8:GLU:CA	1:A:8:GLU:C	2	1.4
(1,5)	1:A:7:ALA:C	1:A:8:GLU:N	1:A:8:GLU:CA	1:A:8:GLU:C	14	1.4
(1,5)	1:A:7:ALA:C	1:A:8:GLU:N	1:A:8:GLU:CA	1:A:8:GLU:C	24	1.4
(1,45)	1:A:28:THR:C	1:A:29:PHE:N	1:A:29:PHE:CA	1:A:29:PHE:C	5	1.4
(1,45)	1:A:28:THR:C	1:A:29:PHE:N	1:A:29:PHE:CA	1:A:29:PHE:C	6	1.4
(1,45)	1:A:28:THR:C	1:A:29:PHE:N	1:A:29:PHE:CA	1:A:29:PHE:C	14	1.4
(1,45)	1:A:28:THR:C	1:A:29:PHE:N	1:A:29:PHE:CA	1:A:29:PHE:C	20	1.4

Continued on next page...

Continued from previous page...

Key	Atom-1	Atom-2	Atom-3	Atom-4	Model ID	Violation (°)
(1,45)	1:A:28:THR:C	1:A:29:PHE:N	1:A:29:PHE:CA	1:A:29:PHE:C	30	1.4
(1,45)	1:A:28:THR:C	1:A:29:PHE:N	1:A:29:PHE:CA	1:A:29:PHE:C	36	1.4
(1,45)	1:A:28:THR:C	1:A:29:PHE:N	1:A:29:PHE:CA	1:A:29:PHE:C	37	1.4
(1,21)	1:A:15:ARG:C	1:A:16:ILE:N	1:A:16:ILE:CA	1:A:16:ILE:C	28	1.4
(1,160)	1:A:88:ARG:C	1:A:89:GLY:N	1:A:89:GLY:CA	1:A:89:GLY:C	2	1.4
(1,160)	1:A:88:ARG:C	1:A:89:GLY:N	1:A:89:GLY:CA	1:A:89:GLY:C	29	1.4
(1,158)	1:A:87:PRO:C	1:A:88:ARG:N	1:A:88:ARG:CA	1:A:88:ARG:C	3	1.4
(1,158)	1:A:87:PRO:C	1:A:88:ARG:N	1:A:88:ARG:CA	1:A:88:ARG:C	7	1.4
(1,158)	1:A:87:PRO:C	1:A:88:ARG:N	1:A:88:ARG:CA	1:A:88:ARG:C	17	1.4
(1,158)	1:A:87:PRO:C	1:A:88:ARG:N	1:A:88:ARG:CA	1:A:88:ARG:C	30	1.4
(1,158)	1:A:87:PRO:C	1:A:88:ARG:N	1:A:88:ARG:CA	1:A:88:ARG:C	32	1.4
(1,15)	1:A:12:PHE:C	1:A:13:THR:N	1:A:13:THR:CA	1:A:13:THR:C	2	1.4
(1,15)	1:A:12:PHE:C	1:A:13:THR:N	1:A:13:THR:CA	1:A:13:THR:C	22	1.4
(1,15)	1:A:12:PHE:C	1:A:13:THR:N	1:A:13:THR:CA	1:A:13:THR:C	25	1.4
(1,15)	1:A:12:PHE:C	1:A:13:THR:N	1:A:13:THR:CA	1:A:13:THR:C	27	1.4
(1,15)	1:A:12:PHE:C	1:A:13:THR:N	1:A:13:THR:CA	1:A:13:THR:C	29	1.4
(1,15)	1:A:12:PHE:C	1:A:13:THR:N	1:A:13:THR:CA	1:A:13:THR:C	35	1.4
(1,134)	1:A:74:ASP:C	1:A:75:ASP:N	1:A:75:ASP:CA	1:A:75:ASP:C	10	1.4
(1,134)	1:A:74:ASP:C	1:A:75:ASP:N	1:A:75:ASP:CA	1:A:75:ASP:C	11	1.4
(1,134)	1:A:74:ASP:C	1:A:75:ASP:N	1:A:75:ASP:CA	1:A:75:ASP:C	14	1.4
(1,134)	1:A:74:ASP:C	1:A:75:ASP:N	1:A:75:ASP:CA	1:A:75:ASP:C	16	1.4
(1,134)	1:A:74:ASP:C	1:A:75:ASP:N	1:A:75:ASP:CA	1:A:75:ASP:C	25	1.4
(1,128)	1:A:71:VAL:C	1:A:72:THR:N	1:A:72:THR:CA	1:A:72:THR:C	14	1.4
(1,128)	1:A:71:VAL:C	1:A:72:THR:N	1:A:72:THR:CA	1:A:72:THR:C	20	1.4
(1,125)	1:A:70:ASN:N	1:A:70:ASN:CA	1:A:70:ASN:C	1:A:71:VAL:N	4	1.4
(1,92)	1:A:53:GLN:N	1:A:53:GLN:CA	1:A:53:GLN:C	1:A:54:LYS:N	9	1.3
(1,92)	1:A:53:GLN:N	1:A:53:GLN:CA	1:A:53:GLN:C	1:A:54:LYS:N	25	1.3
(1,84)	1:A:48:GLU:N	1:A:48:GLU:CA	1:A:48:GLU:C	1:A:49:LEU:N	13	1.3
(1,84)	1:A:48:GLU:N	1:A:48:GLU:CA	1:A:48:GLU:C	1:A:49:LEU:N	21	1.3
(1,83)	1:A:47:THR:C	1:A:48:GLU:N	1:A:48:GLU:CA	1:A:48:GLU:C	21	1.3
(1,83)	1:A:47:THR:C	1:A:48:GLU:N	1:A:48:GLU:CA	1:A:48:GLU:C	31	1.3
(1,83)	1:A:47:THR:C	1:A:48:GLU:N	1:A:48:GLU:CA	1:A:48:GLU:C	34	1.3
(1,57)	1:A:34:SER:C	1:A:35:PHE:N	1:A:35:PHE:CA	1:A:35:PHE:C	32	1.3
(1,5)	1:A:7:ALA:C	1:A:8:GLU:N	1:A:8:GLU:CA	1:A:8:GLU:C	6	1.3
(1,5)	1:A:7:ALA:C	1:A:8:GLU:N	1:A:8:GLU:CA	1:A:8:GLU:C	15	1.3
(1,45)	1:A:28:THR:C	1:A:29:PHE:N	1:A:29:PHE:CA	1:A:29:PHE:C	2	1.3
(1,45)	1:A:28:THR:C	1:A:29:PHE:N	1:A:29:PHE:CA	1:A:29:PHE:C	10	1.3
(1,45)	1:A:28:THR:C	1:A:29:PHE:N	1:A:29:PHE:CA	1:A:29:PHE:C	16	1.3
(1,45)	1:A:28:THR:C	1:A:29:PHE:N	1:A:29:PHE:CA	1:A:29:PHE:C	17	1.3
(1,45)	1:A:28:THR:C	1:A:29:PHE:N	1:A:29:PHE:CA	1:A:29:PHE:C	22	1.3
(1,45)	1:A:28:THR:C	1:A:29:PHE:N	1:A:29:PHE:CA	1:A:29:PHE:C	23	1.3
(1,45)	1:A:28:THR:C	1:A:29:PHE:N	1:A:29:PHE:CA	1:A:29:PHE:C	25	1.3
(1,45)	1:A:28:THR:C	1:A:29:PHE:N	1:A:29:PHE:CA	1:A:29:PHE:C	28	1.3
(1,45)	1:A:28:THR:C	1:A:29:PHE:N	1:A:29:PHE:CA	1:A:29:PHE:C	31	1.3
(1,45)	1:A:28:THR:C	1:A:29:PHE:N	1:A:29:PHE:CA	1:A:29:PHE:C	40	1.3
(1,162)	1:A:89:GLY:C	1:A:90:GLU:N	1:A:90:GLU:CA	1:A:90:GLU:C	24	1.3
(1,162)	1:A:89:GLY:C	1:A:90:GLU:N	1:A:90:GLU:CA	1:A:90:GLU:C	27	1.3
(1,160)	1:A:88:ARG:C	1:A:89:GLY:N	1:A:89:GLY:CA	1:A:89:GLY:C	21	1.3
(1,160)	1:A:88:ARG:C	1:A:89:GLY:N	1:A:89:GLY:CA	1:A:89:GLY:C	31	1.3
(1,160)	1:A:88:ARG:C	1:A:89:GLY:N	1:A:89:GLY:CA	1:A:89:GLY:C	35	1.3
(1,158)	1:A:87:PRO:C	1:A:88:ARG:N	1:A:88:ARG:CA	1:A:88:ARG:C	25	1.3

Continued on next page...

Continued from previous page...

Key	Atom-1	Atom-2	Atom-3	Atom-4	Model ID	Violation (°)
(1,158)	1:A:87:PRO:C	1:A:88:ARG:N	1:A:88:ARG:CA	1:A:88:ARG:C	39	1.3
(1,157)	1:A:87:PRO:N	1:A:87:PRO:CA	1:A:87:PRO:C	1:A:88:ARG:N	34	1.3
(1,157)	1:A:87:PRO:N	1:A:87:PRO:CA	1:A:87:PRO:C	1:A:88:ARG:N	40	1.3
(1,152)	1:A:84:ARG:C	1:A:85:LEU:N	1:A:85:LEU:CA	1:A:85:LEU:C	26	1.3
(1,15)	1:A:12:PHE:C	1:A:13:THR:N	1:A:13:THR:CA	1:A:13:THR:C	5	1.3
(1,134)	1:A:74:ASP:C	1:A:75:ASP:N	1:A:75:ASP:CA	1:A:75:ASP:C	1	1.3
(1,134)	1:A:74:ASP:C	1:A:75:ASP:N	1:A:75:ASP:CA	1:A:75:ASP:C	20	1.3
(1,134)	1:A:74:ASP:C	1:A:75:ASP:N	1:A:75:ASP:CA	1:A:75:ASP:C	26	1.3
(1,134)	1:A:74:ASP:C	1:A:75:ASP:N	1:A:75:ASP:CA	1:A:75:ASP:C	30	1.3
(1,128)	1:A:71:VAL:C	1:A:72:THR:N	1:A:72:THR:CA	1:A:72:THR:C	2	1.3
(1,128)	1:A:71:VAL:C	1:A:72:THR:N	1:A:72:THR:CA	1:A:72:THR:C	5	1.3
(1,128)	1:A:71:VAL:C	1:A:72:THR:N	1:A:72:THR:CA	1:A:72:THR:C	21	1.3
(1,128)	1:A:71:VAL:C	1:A:72:THR:N	1:A:72:THR:CA	1:A:72:THR:C	28	1.3
(1,125)	1:A:70:ASN:N	1:A:70:ASN:CA	1:A:70:ASN:C	1:A:71:VAL:N	1	1.3
(1,109)	1:A:62:ARG:N	1:A:62:ARG:CA	1:A:62:ARG:C	1:A:63:CYS:N	2	1.3
(1,109)	1:A:62:ARG:N	1:A:62:ARG:CA	1:A:62:ARG:C	1:A:63:CYS:N	8	1.3
(1,92)	1:A:53:GLN:N	1:A:53:GLN:CA	1:A:53:GLN:C	1:A:54:LYS:N	32	1.2
(1,84)	1:A:48:GLU:N	1:A:48:GLU:CA	1:A:48:GLU:C	1:A:49:LEU:N	5	1.2
(1,84)	1:A:48:GLU:N	1:A:48:GLU:CA	1:A:48:GLU:C	1:A:49:LEU:N	35	1.2
(1,83)	1:A:47:THR:C	1:A:48:GLU:N	1:A:48:GLU:CA	1:A:48:GLU:C	12	1.2
(1,83)	1:A:47:THR:C	1:A:48:GLU:N	1:A:48:GLU:CA	1:A:48:GLU:C	20	1.2
(1,83)	1:A:47:THR:C	1:A:48:GLU:N	1:A:48:GLU:CA	1:A:48:GLU:C	39	1.2
(1,83)	1:A:47:THR:C	1:A:48:GLU:N	1:A:48:GLU:CA	1:A:48:GLU:C	40	1.2
(1,59)	1:A:35:PHE:C	1:A:36:ASP:N	1:A:36:ASP:CA	1:A:36:ASP:C	8	1.2
(1,5)	1:A:7:ALA:C	1:A:8:GLU:N	1:A:8:GLU:CA	1:A:8:GLU:C	29	1.2
(1,5)	1:A:7:ALA:C	1:A:8:GLU:N	1:A:8:GLU:CA	1:A:8:GLU:C	35	1.2
(1,45)	1:A:28:THR:C	1:A:29:PHE:N	1:A:29:PHE:CA	1:A:29:PHE:C	1	1.2
(1,45)	1:A:28:THR:C	1:A:29:PHE:N	1:A:29:PHE:CA	1:A:29:PHE:C	4	1.2
(1,45)	1:A:28:THR:C	1:A:29:PHE:N	1:A:29:PHE:CA	1:A:29:PHE:C	15	1.2
(1,45)	1:A:28:THR:C	1:A:29:PHE:N	1:A:29:PHE:CA	1:A:29:PHE:C	26	1.2
(1,45)	1:A:28:THR:C	1:A:29:PHE:N	1:A:29:PHE:CA	1:A:29:PHE:C	29	1.2
(1,45)	1:A:28:THR:C	1:A:29:PHE:N	1:A:29:PHE:CA	1:A:29:PHE:C	34	1.2
(1,19)	1:A:14:LYS:C	1:A:15:ARG:N	1:A:15:ARG:CA	1:A:15:ARG:C	9	1.2
(1,19)	1:A:14:LYS:C	1:A:15:ARG:N	1:A:15:ARG:CA	1:A:15:ARG:C	30	1.2
(1,19)	1:A:14:LYS:C	1:A:15:ARG:N	1:A:15:ARG:CA	1:A:15:ARG:C	33	1.2
(1,162)	1:A:89:GLY:C	1:A:90:GLU:N	1:A:90:GLU:CA	1:A:90:GLU:C	10	1.2
(1,162)	1:A:89:GLY:C	1:A:90:GLU:N	1:A:90:GLU:CA	1:A:90:GLU:C	25	1.2
(1,162)	1:A:89:GLY:C	1:A:90:GLU:N	1:A:90:GLU:CA	1:A:90:GLU:C	28	1.2
(1,162)	1:A:89:GLY:C	1:A:90:GLU:N	1:A:90:GLU:CA	1:A:90:GLU:C	32	1.2
(1,160)	1:A:88:ARG:C	1:A:89:GLY:N	1:A:89:GLY:CA	1:A:89:GLY:C	19	1.2
(1,160)	1:A:88:ARG:C	1:A:89:GLY:N	1:A:89:GLY:CA	1:A:89:GLY:C	34	1.2
(1,160)	1:A:88:ARG:C	1:A:89:GLY:N	1:A:89:GLY:CA	1:A:89:GLY:C	40	1.2
(1,158)	1:A:87:PRO:C	1:A:88:ARG:N	1:A:88:ARG:CA	1:A:88:ARG:C	35	1.2
(1,158)	1:A:87:PRO:C	1:A:88:ARG:N	1:A:88:ARG:CA	1:A:88:ARG:C	37	1.2
(1,157)	1:A:87:PRO:N	1:A:87:PRO:CA	1:A:87:PRO:C	1:A:88:ARG:N	6	1.2
(1,154)	1:A:85:LEU:C	1:A:86:GLU:N	1:A:86:GLU:CA	1:A:86:GLU:C	28	1.2
(1,152)	1:A:84:ARG:C	1:A:85:LEU:N	1:A:85:LEU:CA	1:A:85:LEU:C	37	1.2
(1,134)	1:A:74:ASP:C	1:A:75:ASP:N	1:A:75:ASP:CA	1:A:75:ASP:C	24	1.2
(1,134)	1:A:74:ASP:C	1:A:75:ASP:N	1:A:75:ASP:CA	1:A:75:ASP:C	28	1.2
(1,134)	1:A:74:ASP:C	1:A:75:ASP:N	1:A:75:ASP:CA	1:A:75:ASP:C	35	1.2
(1,134)	1:A:74:ASP:C	1:A:75:ASP:N	1:A:75:ASP:CA	1:A:75:ASP:C	39	1.2

Continued on next page...

Continued from previous page...

Key	Atom-1	Atom-2	Atom-3	Atom-4	Model ID	Violation (°)
(1,128)	1:A:71:VAL:C	1:A:72:THR:N	1:A:72:THR:CA	1:A:72:THR:C	1	1.2
(1,128)	1:A:71:VAL:C	1:A:72:THR:N	1:A:72:THR:CA	1:A:72:THR:C	22	1.2
(1,128)	1:A:71:VAL:C	1:A:72:THR:N	1:A:72:THR:CA	1:A:72:THR:C	25	1.2
(1,128)	1:A:71:VAL:C	1:A:72:THR:N	1:A:72:THR:CA	1:A:72:THR:C	30	1.2
(1,128)	1:A:71:VAL:C	1:A:72:THR:N	1:A:72:THR:CA	1:A:72:THR:C	32	1.2
(1,126)	1:A:70:ASN:C	1:A:71:VAL:N	1:A:71:VAL:CA	1:A:71:VAL:C	4	1.2
(1,112)	1:A:63:CYS:C	1:A:64:HIS:N	1:A:64:HIS:CA	1:A:64:HIS:C	10	1.2
(1,109)	1:A:62:ARG:N	1:A:62:ARG:CA	1:A:62:ARG:C	1:A:63:CYS:N	14	1.2
(1,109)	1:A:62:ARG:N	1:A:62:ARG:CA	1:A:62:ARG:C	1:A:63:CYS:N	33	1.2
(1,108)	1:A:61:GLY:C	1:A:62:ARG:N	1:A:62:ARG:CA	1:A:62:ARG:C	14	1.2
(1,103)	1:A:59:ASN:N	1:A:59:ASN:CA	1:A:59:ASN:C	1:A:60:ASP:N	38	1.2
(1,92)	1:A:53:GLN:N	1:A:53:GLN:CA	1:A:53:GLN:C	1:A:54:LYS:N	36	1.1
(1,84)	1:A:48:GLU:N	1:A:48:GLU:CA	1:A:48:GLU:C	1:A:49:LEU:N	14	1.1
(1,84)	1:A:48:GLU:N	1:A:48:GLU:CA	1:A:48:GLU:C	1:A:49:LEU:N	19	1.1
(1,83)	1:A:47:THR:C	1:A:48:GLU:N	1:A:48:GLU:CA	1:A:48:GLU:C	25	1.1
(1,83)	1:A:47:THR:C	1:A:48:GLU:N	1:A:48:GLU:CA	1:A:48:GLU:C	36	1.1
(1,57)	1:A:34:SER:C	1:A:35:PHE:N	1:A:35:PHE:CA	1:A:35:PHE:C	35	1.1
(1,5)	1:A:7:ALA:C	1:A:8:GLU:N	1:A:8:GLU:CA	1:A:8:GLU:C	27	1.1
(1,45)	1:A:28:THR:C	1:A:29:PHE:N	1:A:29:PHE:CA	1:A:29:PHE:C	24	1.1
(1,45)	1:A:28:THR:C	1:A:29:PHE:N	1:A:29:PHE:CA	1:A:29:PHE:C	27	1.1
(1,45)	1:A:28:THR:C	1:A:29:PHE:N	1:A:29:PHE:CA	1:A:29:PHE:C	32	1.1
(1,45)	1:A:28:THR:C	1:A:29:PHE:N	1:A:29:PHE:CA	1:A:29:PHE:C	35	1.1
(1,45)	1:A:28:THR:C	1:A:29:PHE:N	1:A:29:PHE:CA	1:A:29:PHE:C	39	1.1
(1,21)	1:A:15:ARG:C	1:A:16:ILE:N	1:A:16:ILE:CA	1:A:16:ILE:C	22	1.1
(1,19)	1:A:14:LYS:C	1:A:15:ARG:N	1:A:15:ARG:CA	1:A:15:ARG:C	38	1.1
(1,171)	1:A:94:THR:N	1:A:94:THR:CA	1:A:94:THR:C	1:A:95:ALA:N	28	1.1
(1,162)	1:A:89:GLY:C	1:A:90:GLU:N	1:A:90:GLU:CA	1:A:90:GLU:C	19	1.1
(1,160)	1:A:88:ARG:C	1:A:89:GLY:N	1:A:89:GLY:CA	1:A:89:GLY:C	23	1.1
(1,158)	1:A:87:PRO:C	1:A:88:ARG:N	1:A:88:ARG:CA	1:A:88:ARG:C	27	1.1
(1,158)	1:A:87:PRO:C	1:A:88:ARG:N	1:A:88:ARG:CA	1:A:88:ARG:C	28	1.1
(1,157)	1:A:87:PRO:N	1:A:87:PRO:CA	1:A:87:PRO:C	1:A:88:ARG:N	31	1.1
(1,152)	1:A:84:ARG:C	1:A:85:LEU:N	1:A:85:LEU:CA	1:A:85:LEU:C	40	1.1
(1,15)	1:A:12:PHE:C	1:A:13:THR:N	1:A:13:THR:CA	1:A:13:THR:C	10	1.1
(1,15)	1:A:12:PHE:C	1:A:13:THR:N	1:A:13:THR:CA	1:A:13:THR:C	18	1.1
(1,15)	1:A:12:PHE:C	1:A:13:THR:N	1:A:13:THR:CA	1:A:13:THR:C	34	1.1
(1,134)	1:A:74:ASP:C	1:A:75:ASP:N	1:A:75:ASP:CA	1:A:75:ASP:C	21	1.1
(1,134)	1:A:74:ASP:C	1:A:75:ASP:N	1:A:75:ASP:CA	1:A:75:ASP:C	33	1.1
(1,134)	1:A:74:ASP:C	1:A:75:ASP:N	1:A:75:ASP:CA	1:A:75:ASP:C	34	1.1
(1,134)	1:A:74:ASP:C	1:A:75:ASP:N	1:A:75:ASP:CA	1:A:75:ASP:C	37	1.1
(1,134)	1:A:74:ASP:C	1:A:75:ASP:N	1:A:75:ASP:CA	1:A:75:ASP:C	38	1.1
(1,128)	1:A:71:VAL:C	1:A:72:THR:N	1:A:72:THR:CA	1:A:72:THR:C	3	1.1
(1,126)	1:A:70:ASN:C	1:A:71:VAL:N	1:A:71:VAL:CA	1:A:71:VAL:C	6	1.1
(1,126)	1:A:70:ASN:C	1:A:71:VAL:N	1:A:71:VAL:CA	1:A:71:VAL:C	10	1.1
(1,126)	1:A:70:ASN:C	1:A:71:VAL:N	1:A:71:VAL:CA	1:A:71:VAL:C	16	1.1
(1,126)	1:A:70:ASN:C	1:A:71:VAL:N	1:A:71:VAL:CA	1:A:71:VAL:C	31	1.1
(1,126)	1:A:70:ASN:C	1:A:71:VAL:N	1:A:71:VAL:CA	1:A:71:VAL:C	36	1.1
(1,126)	1:A:70:ASN:C	1:A:71:VAL:N	1:A:71:VAL:CA	1:A:71:VAL:C	38	1.1
(1,109)	1:A:62:ARG:N	1:A:62:ARG:CA	1:A:62:ARG:C	1:A:63:CYS:N	5	1.1
(1,109)	1:A:62:ARG:N	1:A:62:ARG:CA	1:A:62:ARG:C	1:A:63:CYS:N	12	1.1
(1,109)	1:A:62:ARG:N	1:A:62:ARG:CA	1:A:62:ARG:C	1:A:63:CYS:N	23	1.1