



Full wwPDB NMR Structure Validation Report ⓘ

Jun 6, 2023 – 02:10 pm BST

PDB ID : 6QK6
BMRB ID : 34356
Title : Solution Structure of the Cd-loaded form of a Metallothionein from Helix Pomatia
Authors : Zerbe, O.; Jurt, S.; Beil, A.
Deposited on : 2019-01-28

This is a Full wwPDB NMR Structure Validation Report for a publicly released PDB entry.

We welcome your comments at validation@mail.wwpdb.org

A user guide is available at

<https://www.wwpdb.org/validation/2017/NMRValidationReportHelp>

with specific help available everywhere you see the ⓘ symbol.

The types of validation reports are described at

<http://www.wwpdb.org/validation/2017/FAQs#types>.

The following versions of software and data (see [references ⓘ](#)) were used in the production of this report:

MolProbity : 4.02b-467
Percentile statistics : 20191225.v01 (using entries in the PDB archive December 25th 2019)
wwPDB-RCI : v_1n_11_5_13_A (Berjanski et al., 2005)
PANAV : Wang et al. (2010)
wwPDB-ShiftChecker : v1.2
BMRB Restraints Analysis : v1.2
Ideal geometry (proteins) : Engh & Huber (2001)
Ideal geometry (DNA, RNA) : Parkinson et al. (1996)
Validation Pipeline (wwPDB-VP) : 2.33

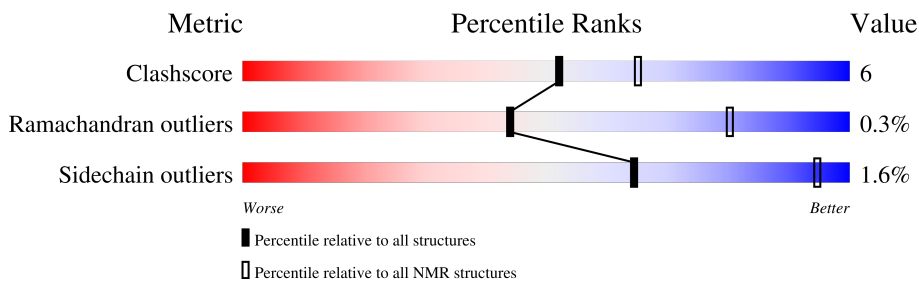
1 Overall quality at a glance

The following experimental techniques were used to determine the structure:

SOLUTION NMR

The overall completeness of chemical shifts assignment is 86%.

Percentile scores (ranging between 0-100) for global validation metrics of the entry are shown in the following graphic. The table shows the number of entries on which the scores are based.



Metric	Whole archive (#Entries)	NMR archive (#Entries)
Clashscore	158937	12864
Ramachandran outliers	154571	11451
Sidechain outliers	154315	11428

The table below summarises the geometric issues observed across the polymeric chains and their fit to the experimental data. The red, orange, yellow and green segments indicate the fraction of residues that contain outliers for ≥ 3 , 2, 1 and 0 types of geometric quality criteria. A cyan segment indicates the fraction of residues that are not part of the well-defined cores, and a grey segment represents the fraction of residues that are not modelled. The numeric value for each fraction is indicated below the corresponding segment, with a dot representing fractions $\leq 5\%$.

Mol	Chain	Length	Quality of chain
1	A	67	

2 Ensemble composition and analysis

This entry contains 20 models. Model 18 is the overall representative, medoid model (most similar to other models). The authors have identified model 1 as representative, based on the following criterion: *lowest energy*.

The following residues are included in the computation of the global validation metrics.

Well-defined (core) protein residues			
Well-defined core	Residue range (total)	Backbone RMSD (Å)	Medoid model
1	A:9-A:67 (59)	0.92	18

Ill-defined regions of proteins are excluded from the global statistics.

Ligands and non-protein polymers are included in the analysis.

The models can be grouped into 3 clusters. No single-model clusters were found.

Cluster number	Models
1	2, 3, 4, 5, 6, 9, 10, 12, 14, 15, 16, 17, 18, 19, 20
2	1, 8, 13
3	7, 11

3 Entry composition [i](#)

There are 2 unique types of molecules in this entry. The entry contains 843 atoms, of which 397 are hydrogens and 0 are deuteriums.

- Molecule 1 is a protein called Cadmium-metallothionein.

Mol	Chain	Residues	Atoms					Trace	
			Total	C	H	N	O		S
1	A	67	837	244	397	82	96	18	0

There is a discrepancy between the modelled and reference sequences:

Chain	Residue	Modelled	Actual	Comment	Reference
A	1	GLY	-	expression tag	UNP P33187

- Molecule 2 is CADMIUM ION (three-letter code: CD) (formula: Cd) (labeled as "Ligand of Interest" by depositor).

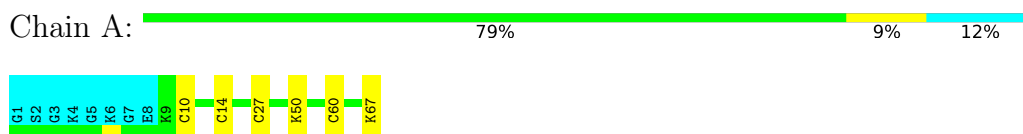
Mol	Chain	Residues	Atoms	
			Total	Cd
2	A	6	6	6

4 Residue-property plots

4.1 Average score per residue in the NMR ensemble

These plots are provided for all protein, RNA, DNA and oligosaccharide chains in the entry. The first graphic is the same as shown in the summary in section 1 of this report. The second graphic shows the sequence where residues are colour-coded according to the number of geometric quality criteria for which they contain at least one outlier: green = 0, yellow = 1, orange = 2 and red = 3 or more. Stretches of 2 or more consecutive residues without any outliers are shown as green connectors. Residues which are classified as ill-defined in the NMR ensemble, are shown in cyan with an underline colour-coded according to the previous scheme. Residues which were present in the experimental sample, but not modelled in the final structure are shown in grey.

- Molecule 1: Cadmium-metallothionein

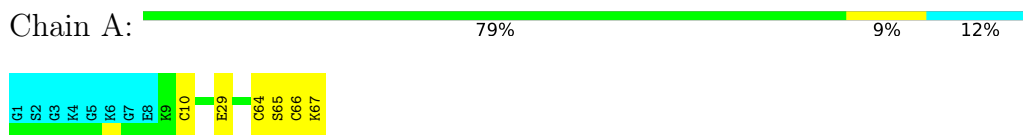


4.2 Scores per residue for each member of the ensemble

Colouring as in section 4.1 above.

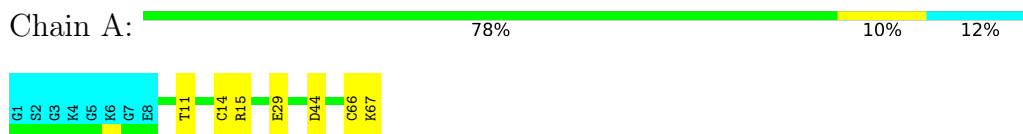
4.2.1 Score per residue for model 1

- Molecule 1: Cadmium-metallothionein



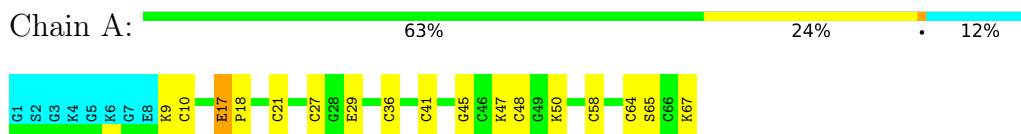
4.2.2 Score per residue for model 2

- Molecule 1: Cadmium-metallothionein



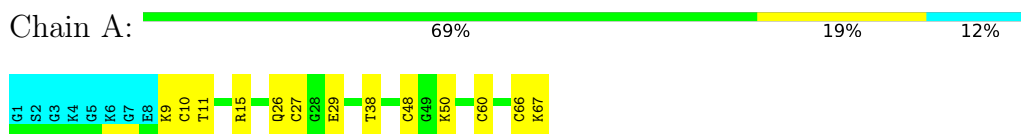
4.2.3 Score per residue for model 3

- Molecule 1: Cadmium-metallothionein



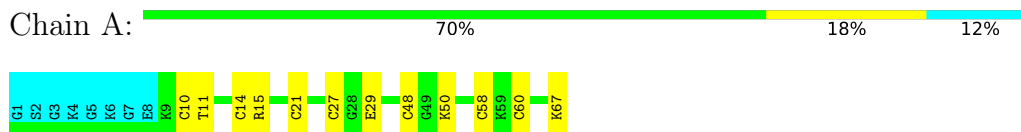
4.2.4 Score per residue for model 4

- Molecule 1: Cadmium-metallothionein



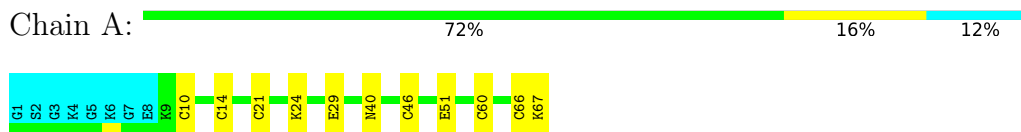
4.2.5 Score per residue for model 5

- Molecule 1: Cadmium-metallothionein



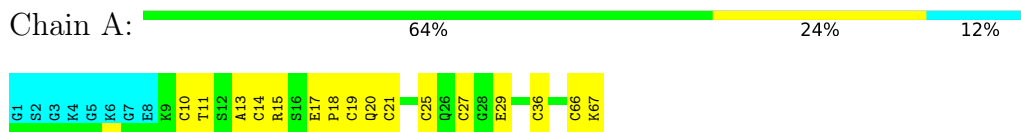
4.2.6 Score per residue for model 6

- Molecule 1: Cadmium-metallothionein



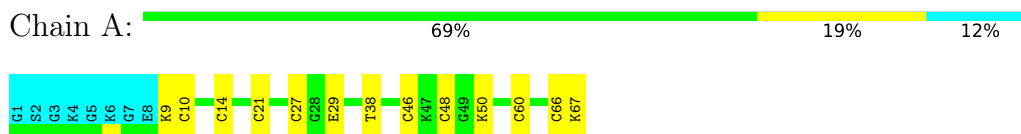
4.2.7 Score per residue for model 7

- Molecule 1: Cadmium-metallothionein



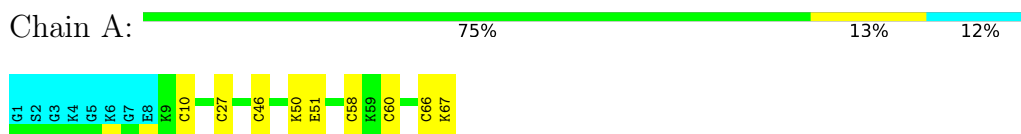
4.2.8 Score per residue for model 8

- Molecule 1: Cadmium-metallothionein



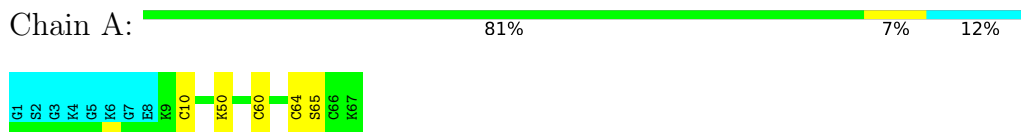
4.2.9 Score per residue for model 9

- Molecule 1: Cadmium-metallothionein



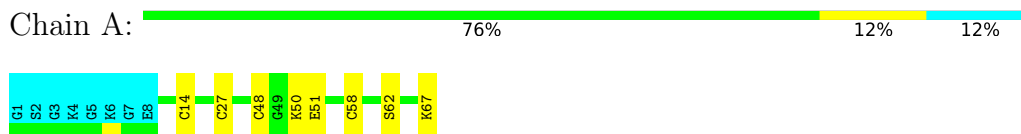
4.2.10 Score per residue for model 10

- Molecule 1: Cadmium-metallothionein



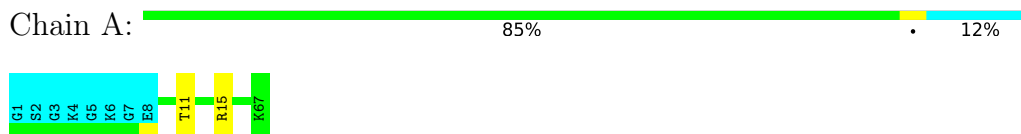
4.2.11 Score per residue for model 11

- Molecule 1: Cadmium-metallothionein



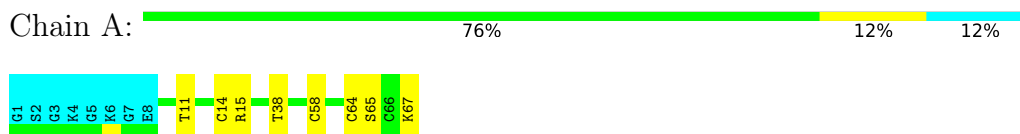
4.2.12 Score per residue for model 12

- Molecule 1: Cadmium-metallothionein



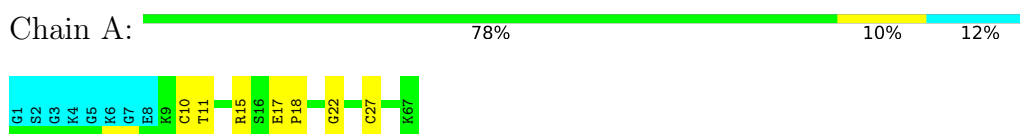
4.2.13 Score per residue for model 13

- Molecule 1: Cadmium-metallothionein



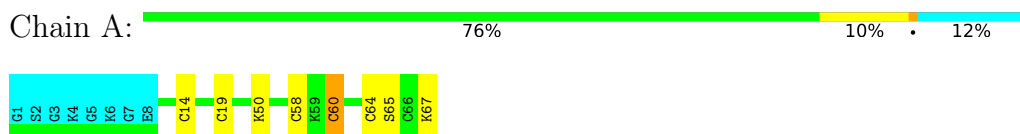
4.2.14 Score per residue for model 14

- Molecule 1: Cadmium-metallothionein



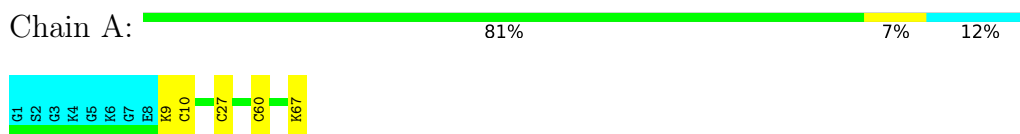
4.2.15 Score per residue for model 15

- Molecule 1: Cadmium-metallothionein



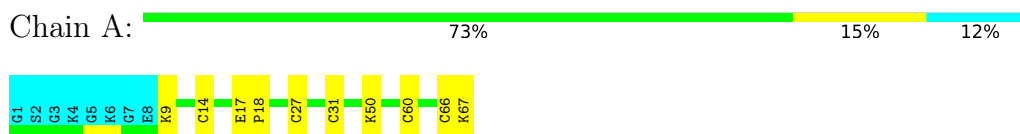
4.2.16 Score per residue for model 16

- Molecule 1: Cadmium-metallothionein



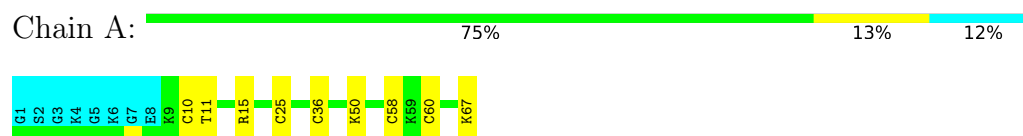
4.2.17 Score per residue for model 17

- Molecule 1: Cadmium-metallothionein



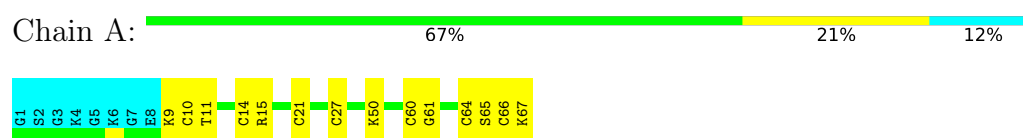
4.2.18 Score per residue for model 18 (medoid)

- Molecule 1: Cadmium-metallothionein



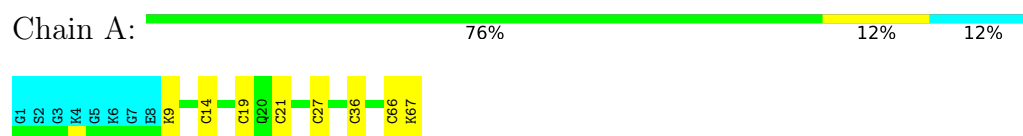
4.2.19 Score per residue for model 19

- Molecule 1: Cadmium-metallothionein



4.2.20 Score per residue for model 20

- Molecule 1: Cadmium-metallothionein



5 Refinement protocol and experimental data overview

The models were refined using the following method: *molecular dynamics*.

Of the 100 calculated structures, 20 were deposited, based on the following criterion: *structures with the lowest energy*.

The following table shows the software used for structure solution, optimisation and refinement.

Software name	Classification	Version
CNS	refinement	
CYANA	structure calculation	3.85

The following table shows chemical shift validation statistics as aggregates over all chemical shift files. Detailed validation can be found in section 7 of this report.

Chemical shift file(s)	working_cs.cif
Number of chemical shift lists	1
Total number of shifts	575
Number of shifts mapped to atoms	575
Number of unparsed shifts	0
Number of shifts with mapping errors	0
Number of shifts with mapping warnings	0
Assignment completeness (well-defined parts)	86%

6 Model quality i

6.1 Standard geometry i

Bond lengths and bond angles in the following residue types are not validated in this section:
CD

There are no covalent bond-length or bond-angle outliers.

There are no bond-length outliers.

There are no bond-angle outliers.

There are no chirality outliers.

There are no planarity outliers.

6.2 Too-close contacts i

In the following table, the Non-H and H(model) columns list the number of non-hydrogen atoms and hydrogen atoms in each chain respectively. The H(added) column lists the number of hydrogen atoms added and optimized by MolProbity. The Clashes column lists the number of clashes averaged over the ensemble.

Mol	Chain	Non-H	H(model)	H(added)	Clashes
1	A	391	349	349	4±2
All	All	7940	6980	6980	85

The all-atom clashscore is defined as the number of clashes found per 1000 atoms (including hydrogen atoms). The all-atom clashscore for this structure is 6.

All unique clashes are listed below, sorted by their clash magnitude.

Atom-1	Atom-2	Clash(Å)	Distance(Å)	Models	
				Worst	Total
1:A:50:LYS:HG3	1:A:60:CYS:SG	0.70	2.26	10	9
1:A:66:CYS:SG	1:A:67:LYS:HE3	0.64	2.33	2	1
1:A:10:CYS:HA	1:A:27:CYS:SG	0.58	2.38	7	6
1:A:48:CYS:SG	1:A:50:LYS:HG2	0.57	2.39	5	5
1:A:61:GLY:O	1:A:67:LYS:HG3	0.57	2.00	19	1
1:A:11:THR:O	1:A:15:ARG:HG3	0.56	2.00	7	8
1:A:66:CYS:SG	1:A:67:LYS:NZ	0.51	2.84	9	9
1:A:14:CYS:HB2	1:A:21:CYS:SG	0.50	2.45	5	3
1:A:58:CYS:SG	1:A:67:LYS:NZ	0.50	2.84	18	7
1:A:9:LYS:O	1:A:27:CYS:HA	0.50	2.07	4	6
1:A:25:CYS:SG	1:A:36:CYS:HB2	0.49	2.48	7	2
1:A:17:GLU:HA	1:A:18:PRO:C	0.47	2.29	14	4

Continued on next page...

Continued from previous page...

Atom-1	Atom-2	Clash(Å)	Distance(Å)	Models	
				Worst	Total
1:A:38:THR:O	1:A:67:LYS:HE3	0.47	2.10	4	1
1:A:21:CYS:HB2	1:A:36:CYS:HB3	0.45	1.89	20	3
1:A:64:CYS:SG	1:A:65:SER:N	0.44	2.91	1	6
1:A:46:CYS:SG	1:A:51:GLU:N	0.43	2.90	6	2
1:A:11:THR:O	1:A:15:ARG:HG2	0.43	2.13	14	1
1:A:27:CYS:O	1:A:62:SER:HB2	0.43	2.14	11	1
1:A:60:CYS:O	1:A:67:LYS:HE3	0.43	2.12	16	1
1:A:11:THR:CG2	1:A:26:GLN:HB2	0.42	2.45	4	1
1:A:14:CYS:HA	1:A:19:CYS:SG	0.42	2.54	20	3
1:A:21:CYS:HA	1:A:24:LYS:O	0.42	2.15	6	1
1:A:60:CYS:HB2	1:A:67:LYS:HZ3	0.41	1.75	6	1
1:A:21:CYS:CB	1:A:36:CYS:HB3	0.41	2.46	7	1
1:A:41:CYS:SG	1:A:47:LYS:HB2	0.40	2.56	3	1
1:A:13:ALA:HB1	1:A:20:GLN:HB2	0.40	1.92	7	1

6.3 Torsion angles [i](#)

6.3.1 Protein backbone [i](#)

In the following table, the Percentiles column shows the percent Ramachandran outliers of the chain as a percentile score with respect to all PDB entries followed by that with respect to all NMR entries. The Analysed column shows the number of residues for which the backbone conformation was analysed and the total number of residues.

Mol	Chain	Analysed	Favoured	Allowed	Outliers	Percentiles	
1	A	58/67 (87%)	52±2 (91±3%)	5±2 (9±3%)	0±0 (0±1%)	44	80
All	All	1160/1340 (87%)	1050 (91%)	107 (9%)	3 (0%)	44	80

All 3 unique Ramachandran outliers are listed below. They are sorted by the frequency of occurrence in the ensemble.

Mol	Chain	Res	Type	Models (Total)
1	A	45	GLY	1
1	A	46	CYS	1
1	A	22	GLY	1

6.3.2 Protein sidechains [i](#)

In the following table, the Percentiles column shows the percent sidechain outliers of the chain as a percentile score with respect to all PDB entries followed by that with respect to all NMR

entries. The Analysed column shows the number of residues for which the sidechain conformation was analysed and the total number of residues.

Mol	Chain	Analysed	Rotameric	Outliers	Percentiles	
1	A	49/53 (92%)	48±1 (98±2%)	1±1 (2±2%)	64	94
All	All	980/1060 (92%)	964 (98%)	16 (2%)	64	94

All 8 unique residues with a non-rotameric sidechain are listed below. They are sorted by the frequency of occurrence in the ensemble.

Mol	Chain	Res	Type	Models (Total)
1	A	29	GLU	8
1	A	38	THR	2
1	A	44	ASP	1
1	A	17	GLU	1
1	A	40	ASN	1
1	A	51	GLU	1
1	A	60	CYS	1
1	A	9	LYS	1

6.3.3 RNA [i](#)

There are no RNA molecules in this entry.

6.4 Non-standard residues in protein, DNA, RNA chains [i](#)

There are no non-standard protein/DNA/RNA residues in this entry.

6.5 Carbohydrates [i](#)

There are no monosaccharides in this entry.

6.6 Ligand geometry [i](#)

Of 6 ligands modelled in this entry, 6 are monoatomic - leaving 0 for Mogul analysis.

6.7 Other polymers [i](#)

There are no such molecules in this entry.

6.8 Polymer linkage issues

There are no chain breaks in this entry.

7 Chemical shift validation i

The completeness of assignment taking into account all chemical shift lists is 86% for the well-defined parts and 84% for the entire structure.

7.1 Chemical shift list 1

File name: working_cs.cif

Chemical shift list name: *shiftFile_1*

7.1.1 Bookkeeping i

The following table shows the results of parsing the chemical shift list and reports the number of nuclei with statistically unusual chemical shifts.

Total number of shifts	575
Number of shifts mapped to atoms	575
Number of unparsed shifts	0
Number of shifts with mapping errors	0
Number of shifts with mapping warnings	0
Number of shift outliers (ShiftChecker)	0

7.1.2 Chemical shift referencing i

The following table shows the suggested chemical shift referencing corrections.

Nucleus	# values	Correction \pm precision, ppm	Suggested action
¹³ C _α	67	-0.11 \pm 0.32	None needed (< 0.5 ppm)
¹³ C _β	56	0.49 \pm 0.29	None needed (< 0.5 ppm)
¹³ C'	0	—	None (insufficient data)
¹⁵ N	59	-0.67 \pm 0.52	None needed (imprecise)

7.1.3 Completeness of resonance assignments i

The following table shows the completeness of the chemical shift assignments for the well-defined regions of the structure. The overall completeness is 86%, i.e. 514 atoms were assigned a chemical shift out of a possible 601. 0 out of 0 assigned methyl groups (LEU and VAL) were assigned stereospecifically.

	Total	¹ H	¹³ C	¹⁵ N
Backbone	235/298 (79%)	121/123 (98%)	59/118 (50%)	55/57 (96%)
Sidechain	279/303 (92%)	187/192 (97%)	89/98 (91%)	3/13 (23%)

Continued on next page...

Continued from previous page...

	Total	¹ H	¹³ C	¹⁵ N
Overall	514/601 (86%)	308/315 (98%)	148/216 (69%)	58/70 (83%)

The following table shows the completeness of the chemical shift assignments for the full structure. The overall completeness is 84%, i.e. 575 atoms were assigned a chemical shift out of a possible 681. 0 out of 0 assigned methyl groups (LEU and VAL) were assigned stereospecifically.

	Total	¹ H	¹³ C	¹⁵ N
Backbone	263/342 (77%)	137/143 (96%)	67/134 (50%)	59/65 (91%)
Sidechain	312/339 (92%)	209/214 (98%)	100/110 (91%)	3/15 (20%)
Overall	575/681 (84%)	346/357 (97%)	167/244 (68%)	62/80 (78%)

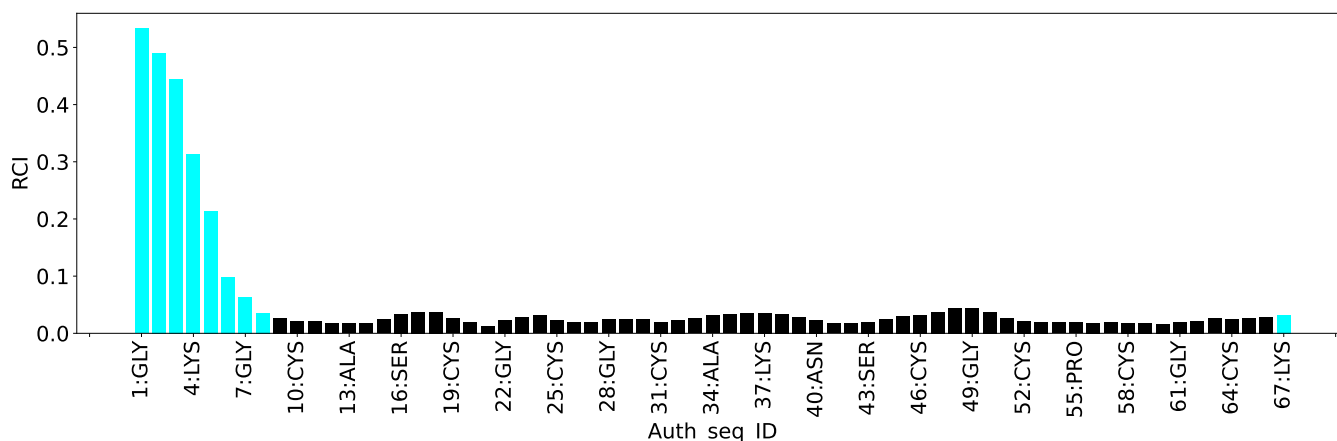
7.1.4 Statistically unusual chemical shifts [i](#)

There are no statistically unusual chemical shifts.

7.1.5 Random Coil Index (RCI) plots [i](#)

The image below reports *random coil index* values for the protein chains in the structure. The height of each bar gives a probability of a given residue to be disordered, as predicted from the available chemical shifts and the amino acid sequence. A value above 0.2 is an indication of significant predicted disorder. The colour of the bar shows whether the residue is in the well-defined core (black) or in the ill-defined residue ranges (cyan), as described in section 2 on ensemble composition. If well-defined core and ill-defined regions are not identified then it is shown as gray bars.

Random coil index (RCI) for chain A:



8 NMR restraints analysis

8.1 Conformationally restricting restraints

The following table provides the summary of experimentally observed NMR restraints in different categories. Restraints are classified into different categories based on the sequence separation of the atoms involved.

Description	Value
Total distance restraints	2253
Intra-residue ($ i-j =0$)	452
Sequential ($ i-j =1$)	737
Medium range ($ i-j >1$ and $ i-j <5$)	432
Long range ($ i-j \geq 5$)	589
Inter-chain	0
Hydrogen bond restraints	0
Disulfide bond restraints	43
Total dihedral-angle restraints	0
Number of unmapped restraints	49
Number of restraints per residue	33.6
Number of long range restraints per residue ¹	9.4

¹Long range hydrogen bonds and disulfide bonds are counted as long range restraints while calculating the number of long range restraints per residue

8.2 Residual restraint violations

This section provides the overview of the restraint violations analysis. The violations are binned as small, medium and large violations based on its absolute value. Average number of violations per model is calculated by dividing the total number of violations in each bin by the size of the ensemble.

8.2.1 Average number of distance violations per model

Distance violations less than 0.1 Å are not included in the calculation.

Bins (Å)	Average number of violations per model	Max (Å)
0.1-0.2 (Small)	17.5	0.2
0.2-0.5 (Medium)	9.9	0.5
>0.5 (Large)	605.8	15.5

8.2.2 Average number of dihedral-angle violations per model

Dihedral-angle violations less than 1° are not included in the calculation. There are no dihedral-angle violations

9 Distance violation analysis i

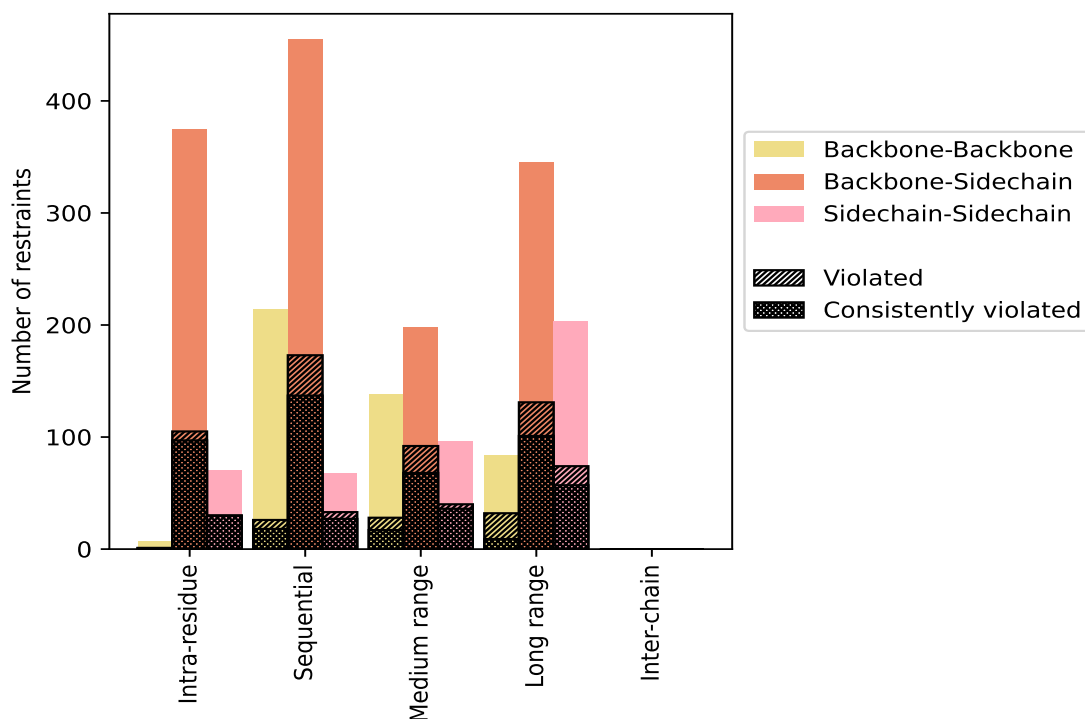
9.1 Summary of distance violations i

The following table shows the summary of distance violations in different restraint categories based on the sequence separation of the atoms involved. Each category is further sub-divided into three sub-categories based on the atoms involved. Violations less than 0.1 Å are not included in the statistics.

Restrains type	Count	% ¹	Violated ³			Consistently Violated ⁴		
			Count	% ²	% ¹	Count	% ²	% ¹
Intra-residue ($i-j =0$)	452	20.1	136	30.1	6.0	128	28.3	5.7
Backbone-Backbone	7	0.3	1	14.3	0.0	1	14.3	0.0
Backbone-Sidechain	375	16.6	105	28.0	4.7	97	25.9	4.3
Sidechain-Sidechain	70	3.1	30	42.9	1.3	30	42.9	1.3
Sequential ($i-j =1$)	737	32.7	232	31.5	10.3	182	24.7	8.1
Backbone-Backbone	214	9.5	26	12.1	1.2	18	8.4	0.8
Backbone-Sidechain	455	20.2	173	38.0	7.7	137	30.1	6.1
Sidechain-Sidechain	68	3.0	33	48.5	1.5	27	39.7	1.2
Medium range ($i-j >1$ & $i-j <5$)	432	19.2	160	37.0	7.1	121	28.0	5.4
Backbone-Backbone	138	6.1	28	20.3	1.2	17	12.3	0.8
Backbone-Sidechain	198	8.8	92	46.5	4.1	68	34.3	3.0
Sidechain-Sidechain	96	4.3	40	41.7	1.8	36	37.5	1.6
Long range ($i-j \geq 5$)	589	26.1	237	40.2	10.5	167	28.4	7.4
Backbone-Backbone	84	3.7	32	38.1	1.4	9	10.7	0.4
Backbone-Sidechain	345	15.3	131	38.0	5.8	101	29.3	4.5
Sidechain-Sidechain	160	7.1	74	46.2	3.3	57	35.6	2.5
Inter-chain	0	0.0	0	0.0	0.0	0	0.0	0.0
Backbone-Backbone	0	0.0	0	0.0	0.0	0	0.0	0.0
Backbone-Sidechain	0	0.0	0	0.0	0.0	0	0.0	0.0
Sidechain-Sidechain	0	0.0	0	0.0	0.0	0	0.0	0.0
Hydrogen bond	0	0.0	0	0.0	0.0	0	0.0	0.0
Disulfide bond	43	1.9	0	0.0	0.0	0	0.0	0.0
Total	2253	100.0	765	34.0	34.0	598	26.5	26.5
Backbone-Backbone	443	19.7	87	19.6	3.9	45	10.2	2.0
Backbone-Sidechain	1373	60.9	501	36.5	22.2	403	29.4	17.9
Sidechain-Sidechain	437	19.4	177	40.5	7.9	150	34.3	6.7

¹ percentage calculated with respect to the total number of distance restraints, ² percentage calculated with respect to the number of restraints in a particular restraint category, ³ violated in at least one model, ⁴ violated in all the models

9.1.1 Bar chart : Distribution of distance restraints and violations [i](#)



Violated and consistently violated restraints are shown using different hatch patterns in their respective categories. The hydrogen bonds and disulfid bonds are counted in their appropriate category on the x-axis

9.2 Distance violation statistics for each model [i](#)

The following table provides the distance violation statistics for each model in the ensemble. Violations less than 0.1 Å are not included in the statistics.

Model ID	Number of violations						Mean (Å)	Max (Å)	SD ⁶ (Å)	Median (Å)
	IR ¹	SQ ²	MR ³	LR ⁴	IC ⁵	Total				
1	130	187	128	188	0	633	3.72	14.51	1.62	3.66
2	130	189	133	190	0	642	3.71	12.85	1.64	3.68
3	128	192	125	186	0	631	3.77	14.06	1.61	3.7
4	129	192	128	185	0	634	3.69	13.31	1.6	3.62
5	129	195	132	189	0	645	3.68	14.51	1.66	3.68
6	128	188	131	184	0	631	3.73	12.95	1.57	3.68
7	130	188	132	184	0	634	3.73	12.13	1.6	3.66
8	131	188	133	182	0	634	3.81	14.42	1.65	3.76
9	129	191	129	175	0	624	3.82	13.38	1.55	3.76
10	128	191	131	182	0	632	3.75	14.75	1.61	3.68
11	128	191	132	178	0	629	3.73	12.76	1.51	3.72

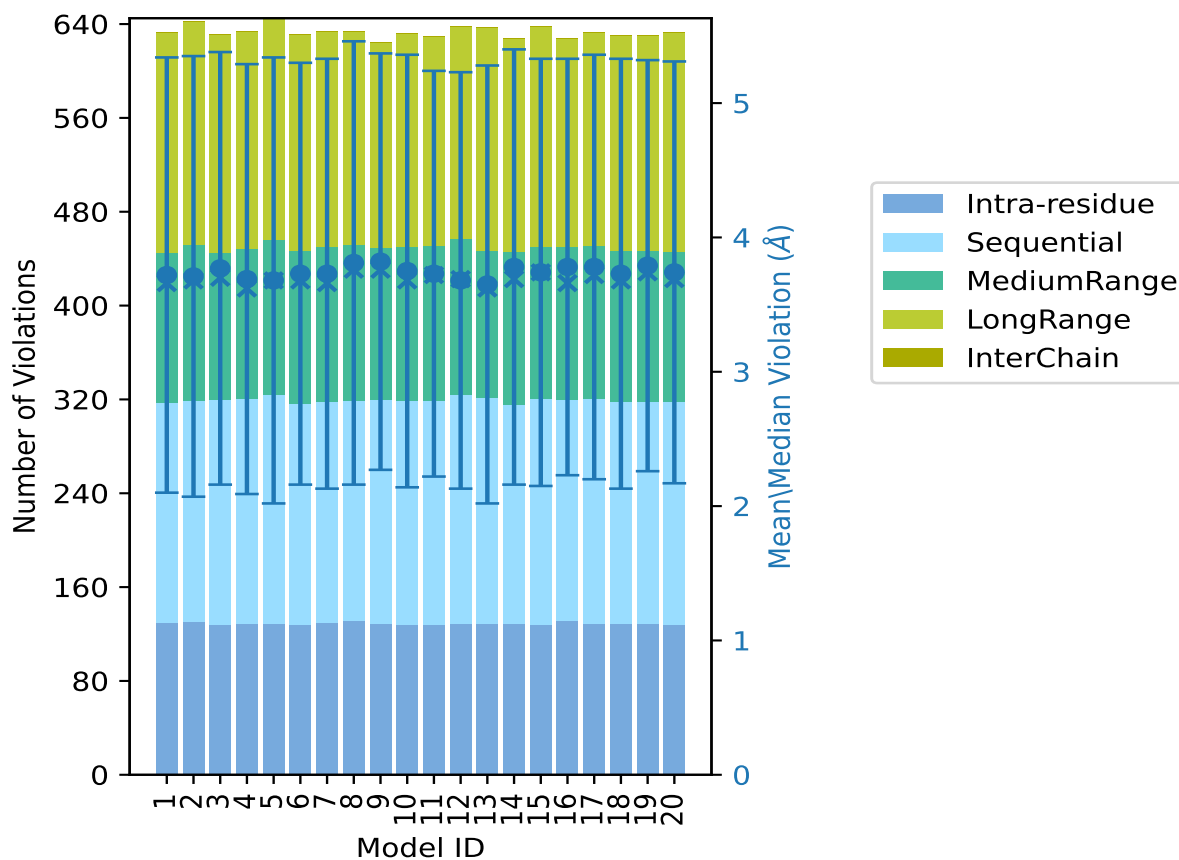
Continued on next page...

Continued from previous page...

Model ID	Number of violations						Mean (Å)	Max (Å)	SD ⁶ (Å)	Median (Å)
	IR ¹	SQ ²	MR ³	LR ⁴	IC ⁵	Total				
12	129	195	133	181	0	638	3.68	12.81	1.55	3.69
13	129	192	126	190	0	637	3.65	15.5	1.63	3.62
14	129	186	131	182	0	628	3.78	13.42	1.62	3.69
15	128	193	129	188	0	638	3.74	13.63	1.59	3.74
16	131	189	130	178	0	628	3.78	12.29	1.55	3.66
17	129	192	130	182	0	633	3.78	13.45	1.58	3.72
18	129	189	129	183	0	630	3.73	13.5	1.6	3.68
19	129	189	129	183	0	630	3.79	13.56	1.53	3.74
20	128	190	128	187	0	633	3.74	13.1	1.57	3.69

¹Intra-residue restraints, ²Sequential restraints, ³Medium range restraints, ⁴Long range restraints, ⁵Inter-chain restraints, ⁶Standard deviation

9.2.1 Bar graph : Distance Violation statistics for each model [\(i\)](#)



The mean(dot),median(x) and the standard deviation are shown in blue with respect to the y axis on the right

9.3 Distance violation statistics for the ensemble

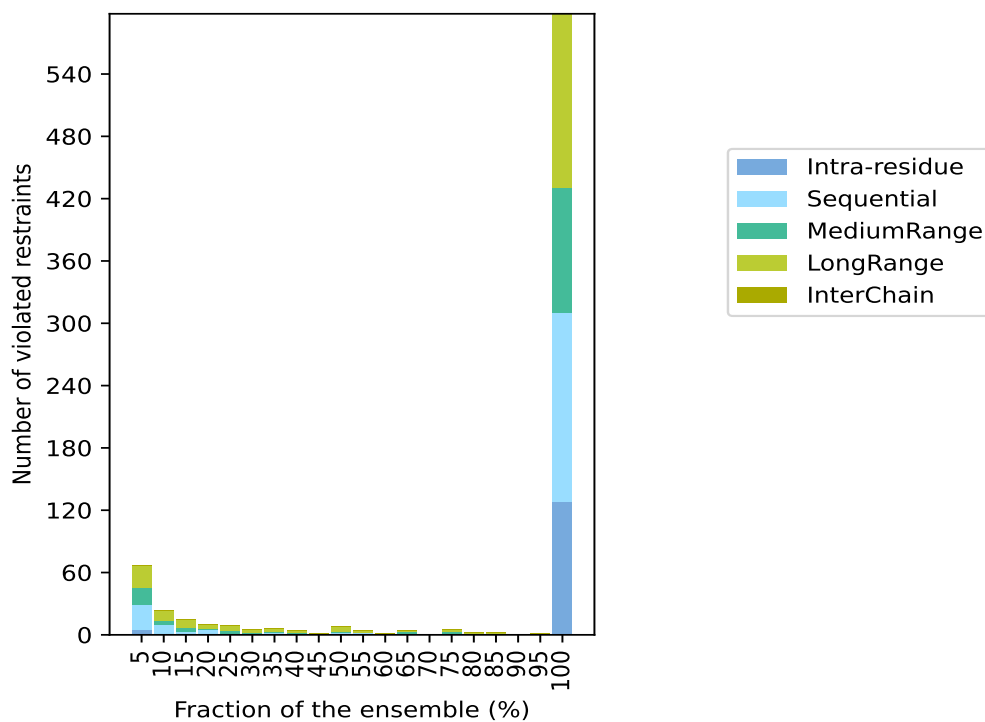
Violation analysis may find that some restraints are violated in few models and some are violated in most of models. The following table provides this information as number of violated restraints for a given fraction of the ensemble. In total, 1445(IR:316, SQ:505, MR:272, LR:352, IC:0) restraints are not violated in the ensemble.

Number of violated restraints						Fraction of the ensemble	
IR ¹	SQ ²	MR ³	LR ⁴	IC ⁵	Total	Count ⁶	%
5	24	16	22	0	67	1	5.0
1	9	4	9	0	23	2	10.0
0	3	4	8	0	15	3	15.0
1	4	1	4	0	10	4	20.0
0	0	4	5	0	9	5	25.0
0	1	1	3	0	5	6	30.0
0	2	1	3	0	6	7	35.0
0	1	1	2	0	4	8	40.0
0	1	0	0	0	1	9	45.0
1	1	1	5	0	8	10	50.0
0	2	0	2	0	4	11	55.0
0	0	0	1	0	1	12	60.0
0	0	3	1	0	4	13	65.0
0	0	0	0	0	0	14	70.0
0	1	2	2	0	5	15	75.0
0	1	0	1	0	2	16	80.0
0	0	0	2	0	2	17	85.0
0	0	0	0	0	0	18	90.0
0	0	1	0	0	1	19	95.0
128	182	121	167	0	598	20	100.0

¹Intra-residue restraints, ²Sequential restraints, ³Medium range restraints, ⁴Long range restraints,

⁵Inter-chain restraints, ⁶ Number of models with violations

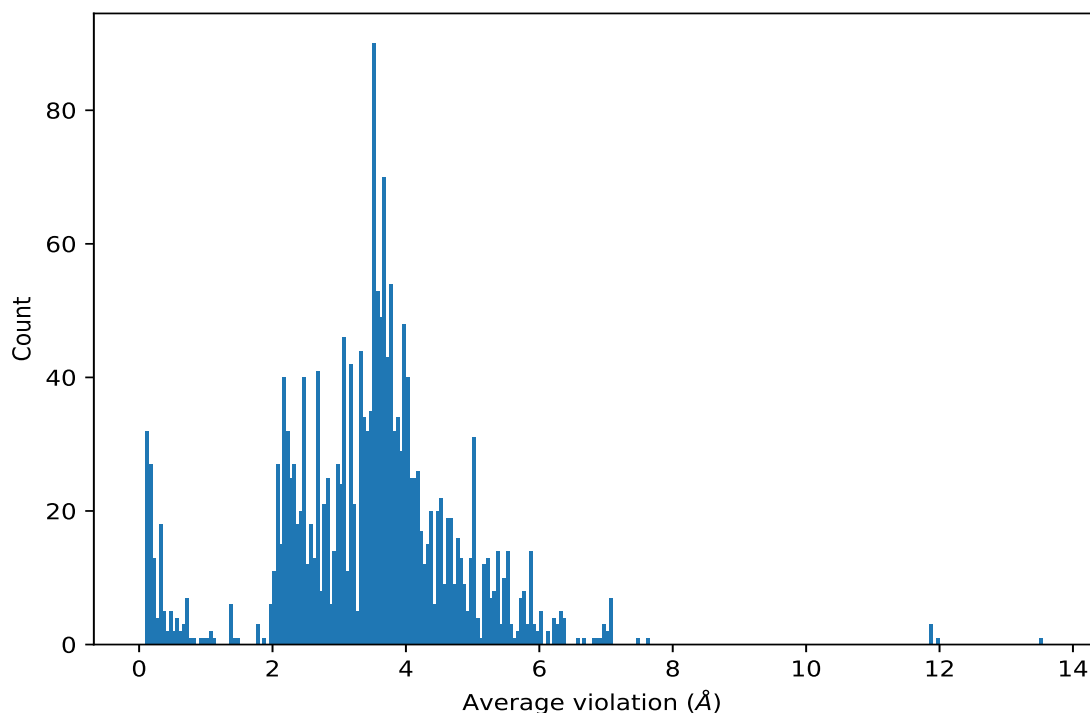
9.3.1 Bar graph : Distance violation statistics for the ensemble [i](#)



9.4 Most violated distance restraints in the ensemble [i](#)

9.4.1 Histogram : Distribution of mean distance violations [i](#)

The following histogram shows the distribution of the average value of the violation. The average is calculated for each restraint that is violated in more than one model over all the violated models in the ensemble



9.4.2 Table: Most violated distance restraints [i](#)

The following table provides the mean and the standard deviation of the violation for each restraint sorted by number of violated models and the mean value. The Key (restraint list ID, restraint ID) is the unique identifier for a given restraint. Rows with same key represent combinatorial or ambiguous restraints and are counted as a single restraint.

Key	Atom-1	Atom-2	Models ¹	Mean (Å)	SD ¹ (Å)	Median (Å)
(4,477)	1:A:31:CYS:HA	1:A:67:LYS:HB3	20	13.54	0.84	13.43
(4,177)	1:A:31:CYS:H	1:A:67:LYS:HB3	20	11.95	0.93	11.72
(4,871)	1:A:30:GLY:HA2	1:A:67:LYS:HB3	20	11.88	0.86	11.68
(4,871)	1:A:30:GLY:HA3	1:A:67:LYS:HB3	20	11.88	0.86	11.68
(4,871)	1:A:30:GLY:HA2	1:A:67:LYS:HB3	20	11.88	0.86	11.68
(4,1134)	1:A:32:THR:H	1:A:37:LYS:HG2	20	7.62	1.06	7.82
(4,629)	1:A:31:CYS:HB3	1:A:38:THR:H	20	7.46	0.38	7.42
(4,1049)	1:A:37:LYS:HE3	1:A:38:THR:HG21	20	7.06	0.55	6.98
(4,1049)	1:A:37:LYS:HE3	1:A:38:THR:HG22	20	7.06	0.55	6.98
(4,1049)	1:A:37:LYS:HE3	1:A:38:THR:HG23	20	7.06	0.55	6.98
(4,1048)	1:A:32:THR:HG21	1:A:37:LYS:HE3	20	7.05	1.15	7.38
(4,1048)	1:A:32:THR:HG22	1:A:37:LYS:HE3	20	7.05	1.15	7.38
(4,1048)	1:A:32:THR:HG23	1:A:37:LYS:HE3	20	7.05	1.15	7.38
(4,1081)	1:A:37:LYS:HD3	1:A:55:PRO:HG3	20	7.05	0.84	7.09
(4,1079)	1:A:37:LYS:HD3	1:A:55:PRO:HG2	20	7.02	1.11	6.91
(4,471)	1:A:48:CYS:HB3	1:A:64:CYS:HA	20	7.0	0.2	6.96

Continued on next page...

Continued from previous page...

Key	Atom-1	Atom-2	Models ¹	Mean (Å)	SD ¹ (Å)	Median (Å)
(4,981)	1:A:40:ASN:HB2	1:A:48:CYS:HB2	20	6.97	0.3	7.05
(4,1121)	1:A:7:GLY:HA3	1:A:9:LYS:HG2	20	6.97	1.48	7.04
(4,1061)	1:A:35:ALA:H	1:A:37:LYS:HD3	20	6.96	0.58	6.94
(4,653)	1:A:21:CYS:HB3	1:A:24:LYS:HG3	20	6.92	0.51	6.94
(4,1015)	1:A:7:GLY:HA3	1:A:9:LYS:HG3	20	6.88	1.23	6.94
(4,956)	1:A:7:GLY:HA3	1:A:31:CYS:HB2	20	6.8	1.5	7.2
(4,505)	1:A:6:LYS:H	1:A:10:CYS:HB2	20	6.66	0.72	6.68
(4,400)	1:A:54:GLY:HA2	1:A:56:ASP:HB2	20	6.59	0.63	6.72
(4,1116)	1:A:31:CYS:H	1:A:37:LYS:HD3	20	6.37	1.38	6.4
(4,1126)	1:A:7:GLY:HA2	1:A:9:LYS:HG2	20	6.36	1.14	6.49
(4,1126)	1:A:7:GLY:HA3	1:A:9:LYS:HG2	20	6.36	1.14	6.49
(4,1161)	1:A:14:CYS:HA	1:A:36:CYS:HB2	20	6.35	0.2	6.4
(4,938)	1:A:41:CYS:HB2	1:A:55:PRO:HD3	20	6.34	0.21	6.38
(4,1203)	1:A:38:THR:HG21	1:A:55:PRO:HB2	20	6.31	0.36	6.42
(4,1203)	1:A:38:THR:HG22	1:A:55:PRO:HB2	20	6.31	0.36	6.42
(4,1203)	1:A:38:THR:HG23	1:A:55:PRO:HB2	20	6.31	0.36	6.42
(4,1078)	1:A:37:LYS:HB3	1:A:55:PRO:HG2	20	6.31	0.59	6.45
(4,1013)	1:A:7:GLY:HA2	1:A:9:LYS:HG3	20	6.29	0.94	6.46
(4,1013)	1:A:7:GLY:HA3	1:A:9:LYS:HG3	20	6.29	0.94	6.46
(4,393)	1:A:32:THR:H	1:A:37:LYS:HD3	20	6.29	0.92	6.14
(4,1041)	1:A:37:LYS:HD3	1:A:38:THR:HA	20	6.24	0.37	6.16
(4,300)	1:A:66:CYS:H	1:A:67:LYS:HE3	20	6.23	0.65	6.57
(4,1007)	1:A:4:LYS:HG2	1:A:6:LYS:H	20	6.2	1.43	6.39
(4,1007)	1:A:4:LYS:HG3	1:A:6:LYS:H	20	6.2	1.43	6.39
(4,504)	1:A:39:CYS:H	1:A:58:CYS:HB2	20	6.13	0.23	6.16
(4,1127)	1:A:6:LYS:HG2	1:A:15:ARG:HA	20	6.12	1.28	6.41
(4,1080)	1:A:37:LYS:HB3	1:A:55:PRO:HG3	20	6.02	0.6	6.07
(4,822)	1:A:39:CYS:HB3	1:A:42:THR:HG21	20	6.01	0.48	6.09
(4,822)	1:A:39:CYS:HB3	1:A:42:THR:HG22	20	6.01	0.48	6.09
(4,822)	1:A:39:CYS:HB3	1:A:42:THR:HG23	20	6.01	0.48	6.09
(4,395)	1:A:32:THR:H	1:A:37:LYS:HD2	20	6.0	0.95	6.14
(4,500)	1:A:23:SER:HA	1:A:24:LYS:HB3	20	5.99	0.52	6.24
(4,564)	1:A:60:CYS:HB3	1:A:67:LYS:HD2	20	5.97	0.26	5.91
(4,1075)	1:A:37:LYS:HD2	1:A:55:PRO:HG2	20	5.94	0.75	6.04
(4,1075)	1:A:37:LYS:HD3	1:A:55:PRO:HG2	20	5.94	0.75	6.04
(4,1075)	1:A:37:LYS:HD3	1:A:55:PRO:HG3	20	5.94	0.75	6.04
(4,1056)	1:A:33:CYS:H	1:A:37:LYS:HG3	20	5.88	0.86	6.16
(4,1179)	1:A:9:LYS:HB2	1:A:29:GLU:HG3	20	5.88	1.05	5.74
(4,1047)	1:A:37:LYS:HE2	1:A:38:THR:HG21	20	5.86	0.33	5.73
(4,1047)	1:A:37:LYS:HE2	1:A:38:THR:HG22	20	5.86	0.33	5.73
(4,1047)	1:A:37:LYS:HE2	1:A:38:THR:HG23	20	5.86	0.33	5.73
(4,1047)	1:A:37:LYS:HE2	1:A:38:THR:HG21	20	5.86	0.33	5.73

Continued on next page...

Continued from previous page...

Key	Atom-1	Atom-2	Models ¹	Mean (Å)	SD ¹ (Å)	Median (Å)
(4,1047)	1:A:37:LYS:HE2	1:A:38:THR:HG22	20	5.86	0.33	5.73
(4,1047)	1:A:37:LYS:HE2	1:A:38:THR:HG23	20	5.86	0.33	5.73
(4,1047)	1:A:37:LYS:HE3	1:A:38:THR:HG21	20	5.86	0.33	5.73
(4,1047)	1:A:37:LYS:HE3	1:A:38:THR:HG22	20	5.86	0.33	5.73
(4,1047)	1:A:37:LYS:HE3	1:A:38:THR:HG23	20	5.86	0.33	5.73
(4,1014)	1:A:6:LYS:HG3	1:A:15:ARG:HA	20	5.86	1.52	5.98
(4,1124)	1:A:6:LYS:HG3	1:A:15:ARG:HA	20	5.86	1.52	5.98
(4,321)	1:A:37:LYS:HG2	1:A:58:CYS:H	20	5.85	0.58	5.74
(4,810)	1:A:61:GLY:HA2	1:A:64:CYS:HB2	20	5.83	0.59	5.78
(4,847)	1:A:33:CYS:HA	1:A:37:LYS:HD3	20	5.81	0.54	5.68
(4,847)	1:A:33:CYS:HA	1:A:37:LYS:HD2	20	5.81	0.54	5.68
(4,974)	1:A:42:THR:HG21	1:A:55:PRO:HD3	20	5.79	0.72	5.82
(4,974)	1:A:42:THR:HG22	1:A:55:PRO:HD3	20	5.79	0.72	5.82
(4,974)	1:A:42:THR:HG23	1:A:55:PRO:HD3	20	5.79	0.72	5.82
(4,773)	1:A:6:LYS:HA	1:A:10:CYS:HB3	20	5.77	1.13	5.57
(4,455)	1:A:60:CYS:HB3	1:A:67:LYS:HD3	20	5.76	0.39	5.78
(4,768)	1:A:33:CYS:HB2	1:A:34:ALA:HB1	20	5.75	0.25	5.82
(4,768)	1:A:33:CYS:HB2	1:A:34:ALA:HB2	20	5.75	0.25	5.82
(4,768)	1:A:33:CYS:HB2	1:A:34:ALA:HB3	20	5.75	0.25	5.82
(4,1187)	1:A:49:GLY:HA2	1:A:50:LYS:HD2	20	5.72	0.21	5.72
(4,1187)	1:A:49:GLY:HA2	1:A:50:LYS:HD2	20	5.72	0.21	5.72
(4,1187)	1:A:49:GLY:HA3	1:A:50:LYS:HD2	20	5.72	0.21	5.72
(4,320)	1:A:58:CYS:H	1:A:59:LYS:HG2	20	5.7	0.82	5.58
(4,320)	1:A:58:CYS:H	1:A:59:LYS:HG3	20	5.7	0.82	5.58
(4,322)	1:A:58:CYS:H	1:A:59:LYS:HG2	20	5.7	0.82	5.58
(4,322)	1:A:58:CYS:H	1:A:59:LYS:HG3	20	5.7	0.82	5.58
(4,1038)	1:A:37:LYS:HD2	1:A:38:THR:HA	20	5.65	0.29	5.68
(4,1038)	1:A:37:LYS:HD3	1:A:38:THR:HA	20	5.65	0.29	5.68
(4,991)	1:A:52:CYS:HB2	1:A:54:GLY:HA3	20	5.6	0.18	5.6
(4,317)	1:A:39:CYS:HB3	1:A:58:CYS:H	20	5.57	0.33	5.54
(4,1155)	1:A:32:THR:HA	1:A:37:LYS:HG3	20	5.55	1.19	5.74
(4,318)	1:A:55:PRO:HB3	1:A:58:CYS:H	20	5.55	0.14	5.54
(4,506)	1:A:39:CYS:H	1:A:58:CYS:HB2	20	5.52	0.16	5.57
(4,506)	1:A:39:CYS:H	1:A:58:CYS:HB3	20	5.52	0.16	5.57
(4,855)	1:A:11:THR:HG21	1:A:62:SER:HB2	20	5.51	0.47	5.44
(4,855)	1:A:11:THR:HG22	1:A:62:SER:HB2	20	5.51	0.47	5.44
(4,855)	1:A:11:THR:HG23	1:A:62:SER:HB2	20	5.51	0.47	5.44
(4,855)	1:A:11:THR:HG21	1:A:62:SER:HB3	20	5.51	0.47	5.44
(4,855)	1:A:11:THR:HG22	1:A:62:SER:HB3	20	5.51	0.47	5.44
(4,855)	1:A:11:THR:HG23	1:A:62:SER:HB3	20	5.51	0.47	5.44
(4,855)	1:A:11:THR:HG21	1:A:62:SER:HB2	20	5.51	0.47	5.44
(4,855)	1:A:11:THR:HG21	1:A:62:SER:HB3	20	5.51	0.47	5.44

Continued on next page...

Continued from previous page...

Key	Atom-1	Atom-2	Models ¹	Mean (Å)	SD ¹ (Å)	Median (Å)
(4,855)	1:A:11:THR:HG22	1:A:62:SER:HB2	20	5.51	0.47	5.44
(4,855)	1:A:11:THR:HG22	1:A:62:SER:HB3	20	5.51	0.47	5.44
(4,855)	1:A:11:THR:HG23	1:A:62:SER:HB2	20	5.51	0.47	5.44
(4,855)	1:A:11:THR:HG23	1:A:62:SER:HB3	20	5.51	0.47	5.44
(4,1055)	1:A:33:CYS:H	1:A:34:ALA:HB1	20	5.49	0.2	5.54
(4,1055)	1:A:33:CYS:H	1:A:34:ALA:HB2	20	5.49	0.2	5.54
(4,1055)	1:A:33:CYS:H	1:A:34:ALA:HB3	20	5.49	0.2	5.54
(4,394)	1:A:37:LYS:HD3	1:A:38:THR:H	20	5.49	0.72	5.74
(4,198)	1:A:58:CYS:H	1:A:60:CYS:H	20	5.48	0.13	5.44
(4,196)	1:A:19:CYS:H	1:A:21:CYS:H	20	5.48	0.15	5.45
(4,1076)	1:A:37:LYS:HB3	1:A:55:PRO:HG3	20	5.48	0.52	5.53
(4,1076)	1:A:37:LYS:HB3	1:A:55:PRO:HG2	20	5.48	0.52	5.53
(4,791)	1:A:66:CYS:HB3	1:A:67:LYS:HD3	20	5.46	0.45	5.68
(4,900)	1:A:46:CYS:HA	1:A:53:THR:HB	20	5.46	0.12	5.49
(4,260)	1:A:37:LYS:HD2	1:A:38:THR:H	20	5.43	0.85	5.8
(4,966)	1:A:64:CYS:H	1:A:67:LYS:HA	20	5.42	0.24	5.38
(4,42)	1:A:14:CYS:HB2	1:A:26:GLN:H	20	5.4	0.13	5.38
(4,642)	1:A:8:GLU:HG2	1:A:9:LYS:HG3	20	5.39	1.42	5.28
(4,642)	1:A:8:GLU:HG3	1:A:9:LYS:HG3	20	5.39	1.42	5.28
(4,1030)	1:A:18:PRO:HB3	1:A:19:CYS:HB2	20	5.38	0.33	5.2
(4,323)	1:A:37:LYS:HG2	1:A:58:CYS:H	20	5.37	0.32	5.3
(4,323)	1:A:37:LYS:HG3	1:A:58:CYS:H	20	5.37	0.32	5.3
(4,533)	1:A:11:THR:HG21	1:A:12:SER:HB2	20	5.35	0.05	5.36
(4,533)	1:A:11:THR:HG21	1:A:12:SER:HB3	20	5.35	0.05	5.36
(4,533)	1:A:11:THR:HG22	1:A:12:SER:HB2	20	5.35	0.05	5.36
(4,533)	1:A:11:THR:HG22	1:A:12:SER:HB3	20	5.35	0.05	5.36
(4,533)	1:A:11:THR:HG23	1:A:12:SER:HB2	20	5.35	0.05	5.36
(4,533)	1:A:11:THR:HG23	1:A:12:SER:HB3	20	5.35	0.05	5.36
(4,154)	1:A:28:GLY:H	1:A:61:GLY:HA2	20	5.35	0.41	5.38
(4,154)	1:A:28:GLY:H	1:A:61:GLY:HA3	20	5.35	0.41	5.38
(4,154)	1:A:28:GLY:H	1:A:61:GLY:HA2	20	5.35	0.41	5.38
(4,110)	1:A:19:CYS:HB3	1:A:35:ALA:H	20	5.34	0.22	5.32
(4,1171)	1:A:40:ASN:HB2	1:A:48:CYS:HB3	20	5.34	0.24	5.46
(4,1171)	1:A:40:ASN:HB3	1:A:48:CYS:HB3	20	5.34	0.24	5.46
(4,1108)	1:A:37:LYS:H	1:A:55:PRO:HB3	20	5.34	0.36	5.48
(4,1108)	1:A:37:LYS:H	1:A:55:PRO:HB2	20	5.34	0.36	5.48
(4,1178)	1:A:9:LYS:HD3	1:A:29:GLU:HG2	20	5.34	1.46	5.44
(4,1154)	1:A:37:LYS:HG3	1:A:38:THR:HA	20	5.32	0.49	5.26
(4,765)	1:A:54:GLY:HA3	1:A:56:ASP:HB2	20	5.3	0.76	5.46
(4,1186)	1:A:6:LYS:HD2	1:A:7:GLY:HA2	20	5.28	0.63	5.22
(4,1186)	1:A:6:LYS:HD2	1:A:7:GLY:HA3	20	5.28	0.63	5.22
(4,1186)	1:A:6:LYS:HD3	1:A:7:GLY:HA2	20	5.28	0.63	5.22

Continued on next page...

Continued from previous page...

Key	Atom-1	Atom-2	Models ¹	Mean (Å)	SD ¹ (Å)	Median (Å)
(4,1186)	1:A:6:LYS:HD3	1:A:7:GLY:HA3	20	5.28	0.63	5.22
(4,920)	1:A:61:GLY:HA3	1:A:64:CYS:HB2	20	5.28	0.82	5.16
(4,104)	1:A:33:CYS:H	1:A:36:CYS:H	20	5.27	0.3	5.29
(4,231)	1:A:33:CYS:H	1:A:36:CYS:H	20	5.27	0.3	5.29
(4,398)	1:A:58:CYS:HA	1:A:59:LYS:HD2	20	5.24	0.47	5.13
(4,398)	1:A:58:CYS:HA	1:A:59:LYS:HD2	20	5.24	0.47	5.13
(4,398)	1:A:58:CYS:HA	1:A:59:LYS:HD3	20	5.24	0.47	5.13
(4,563)	1:A:39:CYS:HB2	1:A:67:LYS:HD2	20	5.23	0.4	5.23
(4,1073)	1:A:37:LYS:HB3	1:A:55:PRO:HA	20	5.22	0.71	5.48
(4,820)	1:A:6:LYS:HG2	1:A:15:ARG:HA	20	5.21	1.2	5.52
(4,820)	1:A:6:LYS:HG3	1:A:15:ARG:HA	20	5.21	1.2	5.52
(4,1122)	1:A:6:LYS:HG2	1:A:15:ARG:HA	20	5.21	1.2	5.52
(4,1122)	1:A:6:LYS:HG3	1:A:15:ARG:HA	20	5.21	1.2	5.52
(4,517)	1:A:54:GLY:HA2	1:A:55:PRO:HB3	20	5.21	0.2	5.12
(4,1202)	1:A:38:THR:HG21	1:A:39:CYS:HB3	20	5.2	0.2	5.22
(4,1202)	1:A:38:THR:HG22	1:A:39:CYS:HB3	20	5.2	0.2	5.22
(4,1202)	1:A:38:THR:HG23	1:A:39:CYS:HB3	20	5.2	0.2	5.22
(4,1025)	1:A:23:SER:HB2	1:A:24:LYS:HD2	20	5.18	0.52	5.2
(4,1025)	1:A:23:SER:HB2	1:A:24:LYS:HD3	20	5.18	0.52	5.2
(4,1025)	1:A:23:SER:HB3	1:A:24:LYS:HD2	20	5.18	0.52	5.2
(4,1025)	1:A:23:SER:HB3	1:A:24:LYS:HD3	20	5.18	0.52	5.2
(4,568)	1:A:41:CYS:HB3	1:A:47:LYS:HD2	20	5.18	0.55	5.26
(4,568)	1:A:41:CYS:HB3	1:A:47:LYS:HD3	20	5.18	0.55	5.26
(4,476)	1:A:31:CYS:HA	1:A:37:LYS:HD3	20	5.17	0.71	4.97
(4,476)	1:A:31:CYS:HA	1:A:37:LYS:HD2	20	5.17	0.71	4.97
(4,476)	1:A:31:CYS:HA	1:A:37:LYS:HD3	20	5.17	0.71	4.97
(4,476)	1:A:31:CYS:HA	1:A:37:LYS:HD2	20	5.17	0.71	4.97
(4,949)	1:A:48:CYS:HB3	1:A:50:LYS:HB2	20	5.16	0.17	5.18
(4,401)	1:A:56:ASP:HB2	1:A:57:SER:HA	20	5.16	0.52	5.28
(4,983)	1:A:48:CYS:HB2	1:A:50:LYS:HB2	20	5.11	0.18	5.06
(4,738)	1:A:12:SER:HA	1:A:16:SER:H	20	5.09	0.33	5.18
(4,1053)	1:A:33:CYS:H	1:A:37:LYS:HD2	20	5.09	0.85	4.84
(4,893)	1:A:50:LYS:HA	1:A:51:GLU:HA	20	5.07	0.05	5.08
(4,904)	1:A:38:THR:HB	1:A:55:PRO:HB3	20	5.06	0.34	5.15
(4,1054)	1:A:33:CYS:H	1:A:37:LYS:HG2	20	5.04	0.83	5.28
(4,1054)	1:A:33:CYS:H	1:A:37:LYS:HG3	20	5.04	0.83	5.28
(4,1054)	1:A:33:CYS:H	1:A:37:LYS:HG2	20	5.04	0.83	5.28
(4,1123)	1:A:6:LYS:HG2	1:A:7:GLY:HA3	20	5.03	0.92	4.74
(4,1123)	1:A:6:LYS:HG3	1:A:7:GLY:HA3	20	5.03	0.92	4.74
(4,599)	1:A:30:GLY:HA2	1:A:32:THR:HB	20	5.03	0.25	5.08
(4,599)	1:A:30:GLY:HA3	1:A:32:THR:HB	20	5.03	0.25	5.08
(4,599)	1:A:30:GLY:HA2	1:A:32:THR:HB	20	5.03	0.25	5.08

Continued on next page...

Continued from previous page...

Key	Atom-1	Atom-2	Models ¹	Mean (Å)	SD ¹ (Å)	Median (Å)
(4,626)	1:A:28:GLY:HA3	1:A:31:CYS:HB2	20	5.03	0.31	5.0
(4,626)	1:A:28:GLY:HA3	1:A:31:CYS:HB3	20	5.03	0.31	5.0
(4,621)	1:A:31:CYS:HB2	1:A:32:THR:HG21	20	5.03	0.12	5.0
(4,621)	1:A:31:CYS:HB2	1:A:32:THR:HG22	20	5.03	0.12	5.0
(4,621)	1:A:31:CYS:HB2	1:A:32:THR:HG23	20	5.03	0.12	5.0
(4,621)	1:A:31:CYS:HB3	1:A:32:THR:HG21	20	5.03	0.12	5.0
(4,621)	1:A:31:CYS:HB3	1:A:32:THR:HG22	20	5.03	0.12	5.0
(4,621)	1:A:31:CYS:HB3	1:A:32:THR:HG23	20	5.03	0.12	5.0
(4,1023)	1:A:23:SER:HA	1:A:24:LYS:HG2	20	5.02	0.58	4.75
(4,1023)	1:A:23:SER:HA	1:A:24:LYS:HG3	20	5.02	0.58	4.75
(4,1023)	1:A:23:SER:HA	1:A:24:LYS:HG2	20	5.02	0.58	4.75
(4,342)	1:A:50:LYS:HG3	1:A:52:CYS:H	20	5.01	0.35	4.89
(4,342)	1:A:50:LYS:HG2	1:A:52:CYS:H	20	5.01	0.35	4.89
(4,846)	1:A:6:LYS:HD2	1:A:33:CYS:HA	20	5.01	1.37	4.71
(4,846)	1:A:6:LYS:HD3	1:A:33:CYS:HA	20	5.01	1.37	4.71
(4,846)	1:A:6:LYS:HD2	1:A:33:CYS:HA	20	5.01	1.37	4.71
(4,846)	1:A:6:LYS:HD3	1:A:33:CYS:HA	20	5.01	1.37	4.71
(4,1090)	1:A:58:CYS:HA	1:A:59:LYS:HD2	20	5.0	0.51	4.97
(4,1090)	1:A:58:CYS:HA	1:A:59:LYS:HD3	20	5.0	0.51	4.97
(4,1090)	1:A:58:CYS:HA	1:A:59:LYS:HD2	20	5.0	0.51	4.97
(4,1090)	1:A:58:CYS:HA	1:A:59:LYS:HD3	20	5.0	0.51	4.97
(4,276)	1:A:39:CYS:HB3	1:A:56:ASP:H	20	5.0	0.12	5.01
(4,919)	1:A:60:CYS:HB3	1:A:61:GLY:HA3	20	5.0	0.24	4.94
(4,710)	1:A:15:ARG:HG2	1:A:16:SER:H	20	4.99	0.27	5.09
(4,637)	1:A:6:LYS:HG2	1:A:33:CYS:HB2	20	4.99	0.83	4.99
(4,637)	1:A:6:LYS:HG3	1:A:33:CYS:HB2	20	4.99	0.83	4.99
(4,1005)	1:A:5:GLY:HA2	1:A:6:LYS:HE2	20	4.99	0.74	5.26
(4,1005)	1:A:5:GLY:HA2	1:A:6:LYS:HE3	20	4.99	0.74	5.26
(4,1005)	1:A:5:GLY:HA3	1:A:6:LYS:HE2	20	4.99	0.74	5.26
(4,1005)	1:A:5:GLY:HA3	1:A:6:LYS:HE3	20	4.99	0.74	5.26
(4,1005)	1:A:5:GLY:HA3	1:A:6:LYS:HE2	20	4.99	0.74	5.26
(4,1005)	1:A:5:GLY:HA2	1:A:6:LYS:HE3	20	4.99	0.74	5.26
(4,1005)	1:A:5:GLY:HA3	1:A:6:LYS:HE3	20	4.99	0.74	5.26
(4,1005)	1:A:5:GLY:HA3	1:A:6:LYS:HE3	20	4.99	0.74	5.26
(4,593)	1:A:45:GLY:HA3	1:A:46:CYS:HB3	20	4.98	0.24	5.11
(4,319)	1:A:39:CYS:HB2	1:A:58:CYS:H	20	4.98	0.32	4.88
(4,842)	1:A:20:GLN:HA	1:A:22:GLY:HA3	20	4.94	0.28	4.81
(4,32)	1:A:54:GLY:H	1:A:58:CYS:HA	20	4.94	0.37	4.96
(4,1012)	1:A:6:LYS:HG2	1:A:15:ARG:HA	20	4.91	1.09	5.25
(4,1012)	1:A:6:LYS:HG3	1:A:15:ARG:HA	20	4.91	1.09	5.25
(4,1012)	1:A:6:LYS:HG2	1:A:15:ARG:HA	20	4.91	1.09	5.25
(4,918)	1:A:61:GLY:HA2	1:A:64:CYS:HB2	20	4.89	0.66	4.82

Continued on next page...

Continued from previous page...

Key	Atom-1	Atom-2	Models ¹	Mean (Å)	SD ¹ (Å)	Median (Å)
(4,918)	1:A:61:GLY:HA3	1:A:64:CYS:HB2	20	4.89	0.66	4.82
(4,725)	1:A:67:LYS:H	1:A:67:LYS:HE3	20	4.88	0.51	5.16
(4,725)	1:A:67:LYS:H	1:A:67:LYS:HE2	20	4.88	0.51	5.16
(4,1144)	1:A:60:CYS:HB2	1:A:67:LYS:HD2	20	4.87	0.22	4.86
(4,1204)	1:A:38:THR:HG21	1:A:39:CYS:HB2	20	4.85	0.11	4.82
(4,1204)	1:A:38:THR:HG22	1:A:39:CYS:HB2	20	4.85	0.11	4.82
(4,1204)	1:A:38:THR:HG23	1:A:39:CYS:HB2	20	4.85	0.11	4.82
(4,313)	1:A:52:CYS:HB3	1:A:58:CYS:H	20	4.85	0.29	4.84
(4,922)	1:A:21:CYS:HA	1:A:36:CYS:HB3	20	4.84	0.19	4.85
(4,681)	1:A:38:THR:HG21	1:A:55:PRO:HB3	20	4.82	0.31	4.92
(4,681)	1:A:38:THR:HG22	1:A:55:PRO:HB3	20	4.82	0.31	4.92
(4,681)	1:A:38:THR:HG23	1:A:55:PRO:HB3	20	4.82	0.31	4.92
(4,681)	1:A:38:THR:HG21	1:A:55:PRO:HB2	20	4.82	0.31	4.92
(4,681)	1:A:38:THR:HG22	1:A:55:PRO:HB2	20	4.82	0.31	4.92
(4,681)	1:A:38:THR:HG23	1:A:55:PRO:HB2	20	4.82	0.31	4.92
(4,14)	1:A:18:PRO:HD3	1:A:19:CYS:H	20	4.82	0.12	4.83
(4,14)	1:A:18:PRO:HD2	1:A:19:CYS:H	20	4.82	0.12	4.83
(4,975)	1:A:42:THR:HG21	1:A:54:GLY:HA2	20	4.81	0.59	4.92
(4,975)	1:A:42:THR:HG22	1:A:54:GLY:HA2	20	4.81	0.59	4.92
(4,975)	1:A:42:THR:HG23	1:A:54:GLY:HA2	20	4.81	0.59	4.92
(4,452)	1:A:9:LYS:HB2	1:A:28:GLY:HA2	20	4.8	0.55	4.86
(4,946)	1:A:50:LYS:H	1:A:51:GLU:HG2	20	4.77	0.68	4.36
(4,946)	1:A:50:LYS:H	1:A:51:GLU:HG3	20	4.77	0.68	4.36
(4,946)	1:A:50:LYS:H	1:A:51:GLU:HG2	20	4.77	0.68	4.36
(4,946)	1:A:50:LYS:H	1:A:51:GLU:HG3	20	4.77	0.68	4.36
(4,482)	1:A:39:CYS:HB3	1:A:52:CYS:HB2	20	4.76	0.21	4.76
(4,482)	1:A:39:CYS:HB2	1:A:52:CYS:HB2	20	4.76	0.21	4.76
(4,807)	1:A:63:SER:HB2	1:A:64:CYS:HB2	20	4.76	0.14	4.73
(4,807)	1:A:63:SER:HB3	1:A:64:CYS:HB2	20	4.76	0.14	4.73
(4,809)	1:A:63:SER:HB2	1:A:64:CYS:HB2	20	4.76	0.14	4.73
(4,809)	1:A:63:SER:HB3	1:A:64:CYS:HB2	20	4.76	0.14	4.73
(4,740)	1:A:40:ASN:HA	1:A:66:CYS:HB2	20	4.75	0.24	4.7
(4,864)	1:A:4:LYS:HG2	1:A:5:GLY:HA3	20	4.75	0.69	5.03
(4,864)	1:A:4:LYS:HG2	1:A:5:GLY:HA2	20	4.75	0.69	5.03
(4,864)	1:A:4:LYS:HG2	1:A:5:GLY:HA3	20	4.75	0.69	5.03
(4,864)	1:A:4:LYS:HG3	1:A:5:GLY:HA2	20	4.75	0.69	5.03
(4,864)	1:A:4:LYS:HG3	1:A:5:GLY:HA3	20	4.75	0.69	5.03
(4,1039)	1:A:37:LYS:HB3	1:A:38:THR:HA	20	4.74	0.2	4.78
(4,466)	1:A:8:GLU:HG2	1:A:9:LYS:HG2	20	4.73	1.28	4.89
(4,466)	1:A:8:GLU:HG3	1:A:9:LYS:HG2	20	4.73	1.28	4.89
(4,466)	1:A:8:GLU:HG2	1:A:9:LYS:HG2	20	4.73	1.28	4.89
(4,466)	1:A:8:GLU:HG3	1:A:9:LYS:HG2	20	4.73	1.28	4.89

Continued on next page...

Continued from previous page...

Key	Atom-1	Atom-2	Models ¹	Mean (Å)	SD ¹ (Å)	Median (Å)
(4,81)	1:A:46:CYS:H	1:A:53:THR:HA	20	4.73	0.72	5.04
(4,960)	1:A:7:GLY:HA3	1:A:9:LYS:HB2	20	4.72	0.77	4.8
(4,960)	1:A:7:GLY:HA2	1:A:9:LYS:HB2	20	4.72	0.77	4.8
(4,960)	1:A:7:GLY:HA3	1:A:9:LYS:HB2	20	4.72	0.77	4.8
(4,1004)	1:A:4:LYS:HB2	1:A:5:GLY:HA2	20	4.69	0.4	4.62
(4,1004)	1:A:4:LYS:HB2	1:A:5:GLY:HA3	20	4.69	0.4	4.62
(4,218)	1:A:10:CYS:H	1:A:27:CYS:HA	20	4.69	0.12	4.7
(4,1145)	1:A:6:LYS:HG3	1:A:33:CYS:HB2	20	4.69	0.79	4.68
(4,1145)	1:A:6:LYS:HG2	1:A:33:CYS:HB2	20	4.69	0.79	4.68
(4,1145)	1:A:6:LYS:HG3	1:A:33:CYS:HB2	20	4.69	0.79	4.68
(4,239)	1:A:34:ALA:HB1	1:A:37:LYS:H	20	4.69	0.17	4.72
(4,239)	1:A:34:ALA:HB2	1:A:37:LYS:H	20	4.69	0.17	4.72
(4,239)	1:A:34:ALA:HB3	1:A:37:LYS:H	20	4.69	0.17	4.72
(4,127)	1:A:11:THR:H	1:A:27:CYS:H	20	4.69	0.17	4.69
(4,1132)	1:A:23:SER:HA	1:A:25:CYS:HB2	20	4.69	0.5	4.6
(4,1132)	1:A:23:SER:HA	1:A:25:CYS:HB2	20	4.69	0.5	4.6
(4,1132)	1:A:23:SER:HA	1:A:25:CYS:HB3	20	4.69	0.5	4.6
(4,849)	1:A:33:CYS:HA	1:A:35:ALA:HB1	20	4.67	0.18	4.64
(4,849)	1:A:33:CYS:HA	1:A:35:ALA:HB2	20	4.67	0.18	4.64
(4,849)	1:A:33:CYS:HA	1:A:35:ALA:HB3	20	4.67	0.18	4.64
(4,939)	1:A:55:PRO:HD3	1:A:58:CYS:HB2	20	4.66	0.12	4.65
(4,939)	1:A:55:PRO:HD3	1:A:58:CYS:HB3	20	4.66	0.12	4.65
(4,1139)	1:A:67:LYS:HA	1:A:67:LYS:HE2	20	4.65	0.16	4.67
(4,256)	1:A:37:LYS:HE2	1:A:38:THR:H	20	4.64	0.27	4.64
(4,256)	1:A:37:LYS:HE3	1:A:38:THR:H	20	4.64	0.27	4.64
(4,256)	1:A:37:LYS:HE2	1:A:38:THR:H	20	4.64	0.27	4.64
(4,256)	1:A:37:LYS:HE3	1:A:38:THR:H	20	4.64	0.27	4.64
(4,174)	1:A:29:GLU:HB2	1:A:31:CYS:H	20	4.64	0.14	4.66
(4,174)	1:A:29:GLU:HB3	1:A:31:CYS:H	20	4.64	0.14	4.66
(4,636)	1:A:60:CYS:HB2	1:A:67:LYS:HD3	20	4.64	0.42	4.74
(4,499)	1:A:63:SER:HA	1:A:67:LYS:HG3	20	4.63	0.46	4.53
(4,702)	1:A:14:CYS:HB2	1:A:15:ARG:HG3	20	4.6	0.26	4.54
(4,702)	1:A:14:CYS:HB2	1:A:15:ARG:HG2	20	4.6	0.26	4.54
(4,702)	1:A:14:CYS:HB2	1:A:15:ARG:HG3	20	4.6	0.26	4.54
(4,793)	1:A:34:ALA:HA	1:A:37:LYS:HE2	20	4.6	0.86	4.8
(4,793)	1:A:34:ALA:HA	1:A:37:LYS:HE3	20	4.6	0.86	4.8
(4,793)	1:A:34:ALA:HA	1:A:37:LYS:HE2	20	4.6	0.86	4.8
(4,793)	1:A:34:ALA:HA	1:A:37:LYS:HE3	20	4.6	0.86	4.8
(4,158)	1:A:9:LYS:HD3	1:A:28:GLY:H	20	4.6	0.63	4.32
(4,1177)	1:A:9:LYS:HB2	1:A:29:GLU:HG2	20	4.6	0.83	4.75
(4,1177)	1:A:9:LYS:HB2	1:A:29:GLU:HG2	20	4.6	0.83	4.75
(4,1177)	1:A:9:LYS:HB2	1:A:29:GLU:HG3	20	4.6	0.83	4.75

Continued on next page...

Continued from previous page...

Key	Atom-1	Atom-2	Models ¹	Mean (Å)	SD ¹ (Å)	Median (Å)
(4,176)	1:A:31:CYS:H	1:A:37:LYS:HD3	20	4.58	0.99	4.53
(4,176)	1:A:31:CYS:H	1:A:37:LYS:HD2	20	4.58	0.99	4.53
(4,176)	1:A:31:CYS:H	1:A:37:LYS:HD3	20	4.58	0.99	4.53
(4,176)	1:A:31:CYS:H	1:A:37:LYS:HD2	20	4.58	0.99	4.53
(4,1118)	1:A:54:GLY:HA2	1:A:55:PRO:HG2	20	4.57	0.09	4.58
(4,467)	1:A:9:LYS:HG2	1:A:29:GLU:HG2	20	4.55	0.95	4.35
(4,467)	1:A:9:LYS:HG2	1:A:29:GLU:HG3	20	4.55	0.95	4.35
(4,467)	1:A:9:LYS:HG2	1:A:29:GLU:HG2	20	4.55	0.95	4.35
(4,467)	1:A:9:LYS:HG2	1:A:29:GLU:HG3	20	4.55	0.95	4.35
(4,1059)	1:A:34:ALA:HA	1:A:37:LYS:HD3	20	4.54	0.96	4.72
(4,714)	1:A:27:CYS:HB3	1:A:28:GLY:HA3	20	4.54	0.21	4.54
(4,714)	1:A:27:CYS:HB2	1:A:28:GLY:HA3	20	4.54	0.21	4.54
(4,258)	1:A:37:LYS:HD3	1:A:38:THR:H	20	4.54	0.65	4.78
(4,258)	1:A:37:LYS:HD2	1:A:38:THR:H	20	4.54	0.65	4.78
(4,258)	1:A:37:LYS:HD3	1:A:38:THR:H	20	4.54	0.65	4.78
(4,812)	1:A:46:CYS:HB2	1:A:51:GLU:HB2	20	4.54	0.22	4.51
(4,812)	1:A:46:CYS:HB2	1:A:51:GLU:HB3	20	4.54	0.22	4.51
(4,817)	1:A:6:LYS:HD2	1:A:15:ARG:HA	20	4.53	1.36	4.89
(4,817)	1:A:6:LYS:HD2	1:A:15:ARG:HA	20	4.53	1.36	4.89
(4,817)	1:A:6:LYS:HD3	1:A:15:ARG:HA	20	4.53	1.36	4.89
(4,586)	1:A:60:CYS:HB3	1:A:67:LYS:HE3	20	4.53	0.66	4.64
(4,392)	1:A:37:LYS:HD2	1:A:38:THR:H	20	4.53	0.68	4.8
(4,392)	1:A:37:LYS:HD2	1:A:38:THR:H	20	4.53	0.68	4.8
(4,392)	1:A:37:LYS:HD3	1:A:38:THR:H	20	4.53	0.68	4.8
(4,1074)	1:A:37:LYS:HD3	1:A:55:PRO:HA	20	4.51	0.47	4.68
(4,1074)	1:A:37:LYS:HD2	1:A:55:PRO:HA	20	4.51	0.47	4.68
(4,518)	1:A:54:GLY:HA3	1:A:55:PRO:HG2	20	4.51	0.29	4.37
(4,1034)	1:A:29:GLU:HB2	1:A:30:GLY:HA2	20	4.51	0.19	4.56
(4,808)	1:A:61:GLY:HA3	1:A:64:CYS:HB2	20	4.51	0.64	4.43
(4,808)	1:A:61:GLY:HA2	1:A:64:CYS:HB2	20	4.51	0.64	4.43
(4,808)	1:A:61:GLY:HA3	1:A:64:CYS:HB2	20	4.51	0.64	4.43
(4,552)	1:A:40:ASN:HB2	1:A:67:LYS:HA	20	4.49	0.27	4.42
(4,117)	1:A:22:GLY:H	1:A:25:CYS:HB2	20	4.48	0.54	4.63
(4,117)	1:A:22:GLY:H	1:A:25:CYS:HB2	20	4.48	0.54	4.63
(4,117)	1:A:22:GLY:H	1:A:25:CYS:HB3	20	4.48	0.54	4.63
(4,1159)	1:A:33:CYS:HB3	1:A:37:LYS:HD3	20	4.47	0.31	4.39
(4,1159)	1:A:33:CYS:HB3	1:A:37:LYS:HD2	20	4.47	0.31	4.39
(4,1159)	1:A:33:CYS:HB3	1:A:37:LYS:HD3	20	4.47	0.31	4.39
(4,1159)	1:A:33:CYS:HB2	1:A:37:LYS:HD3	20	4.47	0.31	4.39
(4,1159)	1:A:33:CYS:HB2	1:A:37:LYS:HD2	20	4.47	0.31	4.39
(4,1159)	1:A:33:CYS:HB2	1:A:37:LYS:HD2	20	4.47	0.31	4.39
(4,1159)	1:A:33:CYS:HB3	1:A:37:LYS:HD2	20	4.47	0.31	4.39

Continued on next page...

Continued from previous page...

Key	Atom-1	Atom-2	Models ¹	Mean (Å)	SD ¹ (Å)	Median (Å)
(4,1159)	1:A:33:CYS:HB2	1:A:37:LYS:HD3	20	4.47	0.31	4.39
(4,1159)	1:A:33:CYS:HB3	1:A:37:LYS:HD3	20	4.47	0.31	4.39
(4,1159)	1:A:33:CYS:HB3	1:A:37:LYS:HD2	20	4.47	0.31	4.39
(4,168)	1:A:14:CYS:H	1:A:20:GLN:H	20	4.47	0.13	4.46
(4,917)	1:A:60:CYS:HB3	1:A:61:GLY:HA2	20	4.46	0.16	4.41
(4,917)	1:A:60:CYS:HB3	1:A:61:GLY:HA3	20	4.46	0.16	4.41
(4,969)	1:A:14:CYS:HB3	1:A:15:ARG:HB2	20	4.45	0.11	4.42
(4,969)	1:A:14:CYS:HB3	1:A:15:ARG:HB2	20	4.45	0.11	4.42
(4,969)	1:A:14:CYS:HB3	1:A:15:ARG:HB3	20	4.45	0.11	4.42
(4,608)	1:A:39:CYS:HB3	1:A:58:CYS:HB3	20	4.44	0.27	4.47
(4,1200)	1:A:7:GLY:H	1:A:31:CYS:HA	20	4.43	1.0	4.33
(4,993)	1:A:41:CYS:HB2	1:A:54:GLY:HA3	20	4.4	0.2	4.4
(4,993)	1:A:41:CYS:HB2	1:A:54:GLY:HA2	20	4.4	0.2	4.4
(4,698)	1:A:17:GLU:HG3	1:A:18:PRO:HD2	20	4.4	0.3	4.35
(4,698)	1:A:17:GLU:HG3	1:A:18:PRO:HD3	20	4.4	0.3	4.35
(4,929)	1:A:29:GLU:HA	1:A:31:CYS:HB2	20	4.39	0.3	4.42
(4,929)	1:A:29:GLU:HA	1:A:31:CYS:HB3	20	4.39	0.3	4.42
(4,557)	1:A:6:LYS:HB2	1:A:10:CYS:HB3	20	4.37	1.1	4.07
(4,557)	1:A:6:LYS:HB3	1:A:10:CYS:HB3	20	4.37	1.1	4.07
(4,557)	1:A:6:LYS:HB2	1:A:10:CYS:HB3	20	4.37	1.1	4.07
(4,1163)	1:A:46:CYS:HB3	1:A:51:GLU:HB3	20	4.37	0.19	4.39
(4,1163)	1:A:46:CYS:HB3	1:A:51:GLU:HB2	20	4.37	0.19	4.39
(4,1163)	1:A:46:CYS:HB3	1:A:51:GLU:HB3	20	4.37	0.19	4.39
(4,1163)	1:A:46:CYS:HB3	1:A:51:GLU:HB2	20	4.37	0.19	4.39
(4,329)	1:A:49:GLY:H	1:A:50:LYS:HB2	20	4.36	0.09	4.38
(4,728)	1:A:32:THR:HA	1:A:33:CYS:HB3	20	4.36	0.07	4.37
(4,728)	1:A:32:THR:HA	1:A:33:CYS:HB2	20	4.36	0.07	4.37
(4,728)	1:A:32:THR:HA	1:A:33:CYS:HB2	20	4.36	0.07	4.37
(4,728)	1:A:32:THR:HA	1:A:33:CYS:HB3	20	4.36	0.07	4.37
(4,547)	1:A:33:CYS:HB2	1:A:36:CYS:HB3	20	4.35	0.31	4.34
(4,547)	1:A:33:CYS:HB2	1:A:36:CYS:HB3	20	4.35	0.31	4.34
(4,547)	1:A:33:CYS:HB3	1:A:36:CYS:HB3	20	4.35	0.31	4.34
(4,547)	1:A:33:CYS:HB3	1:A:36:CYS:HB3	20	4.35	0.31	4.34
(4,391)	1:A:47:LYS:H	1:A:47:LYS:HD2	20	4.35	0.36	4.46
(4,391)	1:A:47:LYS:H	1:A:47:LYS:HD3	20	4.35	0.36	4.46
(4,257)	1:A:38:THR:H	1:A:55:PRO:HB3	20	4.34	0.31	4.42
(4,257)	1:A:38:THR:H	1:A:55:PRO:HB2	20	4.34	0.31	4.42
(4,404)	1:A:41:CYS:HA	1:A:42:THR:HA	20	4.34	0.04	4.35
(4,140)	1:A:67:LYS:H	1:A:67:LYS:HE2	20	4.34	0.45	4.6
(4,140)	1:A:67:LYS:H	1:A:67:LYS:HE3	20	4.34	0.45	4.6
(4,140)	1:A:67:LYS:H	1:A:67:LYS:HE2	20	4.34	0.45	4.6
(4,140)	1:A:67:LYS:H	1:A:67:LYS:HE3	20	4.34	0.45	4.6

Continued on next page...

Continued from previous page...

Key	Atom-1	Atom-2	Models ¹	Mean (Å)	SD ¹ (Å)	Median (Å)
(4,872)	1:A:21:CYS:HB2	1:A:22:GLY:HA2	20	4.34	0.2	4.37
(4,872)	1:A:21:CYS:HB2	1:A:22:GLY:HA3	20	4.34	0.2	4.37
(4,340)	1:A:51:GLU:HB2	1:A:52:CYS:H	20	4.34	0.23	4.44
(4,294)	1:A:64:CYS:HA	1:A:66:CYS:H	20	4.31	0.08	4.31
(4,1193)	1:A:50:LYS:HB2	1:A:50:LYS:HE2	20	4.3	0.18	4.24
(4,1193)	1:A:50:LYS:HB2	1:A:50:LYS:HE3	20	4.3	0.18	4.24
(4,8)	1:A:15:ARG:HG2	1:A:16:SER:H	20	4.3	0.15	4.28
(4,8)	1:A:15:ARG:HG3	1:A:16:SER:H	20	4.3	0.15	4.28
(4,1125)	1:A:6:LYS:HG2	1:A:7:GLY:HA2	20	4.29	0.88	4.0
(4,1125)	1:A:6:LYS:HG2	1:A:7:GLY:HA3	20	4.29	0.88	4.0
(4,1125)	1:A:6:LYS:HG3	1:A:7:GLY:HA2	20	4.29	0.88	4.0
(4,1125)	1:A:6:LYS:HG3	1:A:7:GLY:HA3	20	4.29	0.88	4.0
(4,585)	1:A:64:CYS:HB2	1:A:67:LYS:HE2	20	4.27	0.95	4.38
(4,206)	1:A:50:LYS:H	1:A:50:LYS:HE2	20	4.25	0.47	4.19
(4,206)	1:A:50:LYS:H	1:A:50:LYS:HE3	20	4.25	0.47	4.19
(4,206)	1:A:50:LYS:H	1:A:50:LYS:HE2	20	4.25	0.47	4.19
(4,206)	1:A:50:LYS:H	1:A:50:LYS:HE3	20	4.25	0.47	4.19
(4,63)	1:A:22:GLY:HA3	1:A:24:LYS:H	20	4.25	0.4	4.31
(4,590)	1:A:64:CYS:H	1:A:67:LYS:HE2	20	4.25	0.65	4.0
(4,590)	1:A:64:CYS:H	1:A:67:LYS:HE3	20	4.25	0.65	4.0
(4,724)	1:A:60:CYS:H	1:A:67:LYS:HE3	20	4.24	0.26	4.27
(4,724)	1:A:60:CYS:H	1:A:67:LYS:HE2	20	4.24	0.26	4.27
(4,7)	1:A:15:ARG:HB3	1:A:16:SER:H	20	4.23	0.14	4.26
(4,858)	1:A:11:THR:HG21	1:A:14:CYS:HB3	20	4.22	0.14	4.22
(4,858)	1:A:11:THR:HG22	1:A:14:CYS:HB3	20	4.22	0.14	4.22
(4,858)	1:A:11:THR:HG23	1:A:14:CYS:HB3	20	4.22	0.14	4.22
(4,654)	1:A:21:CYS:HB3	1:A:22:GLY:HA2	20	4.22	0.19	4.28
(4,654)	1:A:21:CYS:HB3	1:A:22:GLY:HA2	20	4.22	0.19	4.28
(4,654)	1:A:21:CYS:HB3	1:A:22:GLY:HA3	20	4.22	0.19	4.28
(4,1095)	1:A:48:CYS:H	1:A:49:GLY:HA3	20	4.22	0.15	4.2
(4,1095)	1:A:48:CYS:H	1:A:49:GLY:HA2	20	4.22	0.15	4.2
(4,259)	1:A:37:LYS:HB3	1:A:38:THR:H	20	4.2	0.37	4.33
(4,1042)	1:A:32:THR:HA	1:A:37:LYS:HD2	20	4.2	1.08	4.47
(4,1170)	1:A:50:LYS:HA	1:A:51:GLU:HG2	20	4.2	0.97	3.51
(4,1170)	1:A:50:LYS:HA	1:A:51:GLU:HG3	20	4.2	0.97	3.51
(4,1170)	1:A:50:LYS:HA	1:A:51:GLU:HG2	20	4.2	0.97	3.51
(4,1170)	1:A:50:LYS:HA	1:A:51:GLU:HG3	20	4.2	0.97	3.51
(4,598)	1:A:44:ASP:HA	1:A:45:GLY:HA2	20	4.19	0.02	4.2
(4,598)	1:A:44:ASP:HA	1:A:45:GLY:HA3	20	4.19	0.02	4.2
(4,600)	1:A:44:ASP:HA	1:A:45:GLY:HA2	20	4.19	0.02	4.2
(4,600)	1:A:44:ASP:HA	1:A:45:GLY:HA3	20	4.19	0.02	4.2
(4,769)	1:A:31:CYS:HA	1:A:33:CYS:HB3	20	4.19	0.2	4.18

Continued on next page...

Continued from previous page...

Key	Atom-1	Atom-2	Models ¹	Mean (Å)	SD ¹ (Å)	Median (Å)
(4,769)	1:A:31:CYS:HA	1:A:33:CYS:HB2	20	4.19	0.2	4.18
(4,769)	1:A:31:CYS:HA	1:A:33:CYS:HB3	20	4.19	0.2	4.18
(4,769)	1:A:31:CYS:HA	1:A:33:CYS:HB2	20	4.19	0.2	4.18
(4,414)	1:A:44:ASP:HB2	1:A:45:GLY:HA3	20	4.19	0.17	4.22
(4,414)	1:A:44:ASP:HB3	1:A:45:GLY:HA3	20	4.19	0.17	4.22
(4,1051)	1:A:33:CYS:H	1:A:37:LYS:HD3	20	4.18	0.49	4.08
(4,1051)	1:A:33:CYS:H	1:A:37:LYS:HD2	20	4.18	0.49	4.08
(4,1051)	1:A:33:CYS:H	1:A:37:LYS:HD3	20	4.18	0.49	4.08
(4,1157)	1:A:62:SER:HB2	1:A:67:LYS:HD2	20	4.18	0.45	4.19
(4,1157)	1:A:62:SER:HB3	1:A:67:LYS:HD2	20	4.18	0.45	4.19
(4,1157)	1:A:62:SER:HB2	1:A:67:LYS:HD2	20	4.18	0.45	4.19
(4,1157)	1:A:62:SER:HB3	1:A:67:LYS:HD2	20	4.18	0.45	4.19
(4,756)	1:A:49:GLY:HA3	1:A:50:LYS:HG2	20	4.18	0.05	4.18
(4,756)	1:A:49:GLY:HA2	1:A:50:LYS:HG2	20	4.18	0.05	4.18
(4,1045)	1:A:9:LYS:HA	1:A:9:LYS:HE2	20	4.16	0.34	4.04
(4,1045)	1:A:9:LYS:HA	1:A:9:LYS:HE3	20	4.16	0.34	4.04
(4,48)	1:A:44:ASP:H	1:A:45:GLY:HA2	20	4.16	0.07	4.19
(4,48)	1:A:44:ASP:H	1:A:45:GLY:HA2	20	4.16	0.07	4.19
(4,48)	1:A:44:ASP:H	1:A:45:GLY:HA3	20	4.16	0.07	4.19
(4,827)	1:A:33:CYS:H	1:A:37:LYS:HB2	20	4.15	0.35	4.2
(4,39)	1:A:26:GLN:H	1:A:27:CYS:HB2	20	4.15	0.16	4.1
(4,330)	1:A:49:GLY:H	1:A:50:LYS:HG2	20	4.14	0.18	4.18
(4,330)	1:A:49:GLY:H	1:A:50:LYS:HG3	20	4.14	0.18	4.18
(4,865)	1:A:5:GLY:HA2	1:A:6:LYS:HG2	20	4.14	0.76	3.8
(4,865)	1:A:5:GLY:HA2	1:A:6:LYS:HG3	20	4.14	0.76	3.8
(4,865)	1:A:5:GLY:HA3	1:A:6:LYS:HG2	20	4.14	0.76	3.8
(4,865)	1:A:5:GLY:HA3	1:A:6:LYS:HG3	20	4.14	0.76	3.8
(4,265)	1:A:40:ASN:H	1:A:66:CYS:HB3	20	4.13	0.18	4.1
(4,486)	1:A:40:ASN:H	1:A:66:CYS:HB3	20	4.13	0.18	4.1
(4,766)	1:A:25:CYS:HA	1:A:26:GLN:HG2	20	4.13	0.54	3.99
(4,766)	1:A:25:CYS:HA	1:A:26:GLN:HG3	20	4.13	0.54	3.99
(4,1027)	1:A:23:SER:HB2	1:A:24:LYS:HG2	20	4.12	1.01	3.74
(4,1027)	1:A:23:SER:HB2	1:A:24:LYS:HG3	20	4.12	1.01	3.74
(4,1027)	1:A:23:SER:HB3	1:A:24:LYS:HG2	20	4.12	1.01	3.74
(4,1027)	1:A:23:SER:HB3	1:A:24:LYS:HG3	20	4.12	1.01	3.74
(4,1027)	1:A:23:SER:HB3	1:A:24:LYS:HG2	20	4.12	1.01	3.74
(4,1114)	1:A:22:GLY:HA2	1:A:25:CYS:HB2	20	4.11	0.3	4.07
(4,1114)	1:A:22:GLY:HA2	1:A:25:CYS:HB2	20	4.11	0.3	4.07
(4,1114)	1:A:22:GLY:HA3	1:A:25:CYS:HB2	20	4.11	0.3	4.07
(4,1114)	1:A:22:GLY:HA2	1:A:25:CYS:HB2	20	4.11	0.3	4.07
(4,1114)	1:A:22:GLY:HA2	1:A:25:CYS:HB3	20	4.11	0.3	4.07
(4,277)	1:A:55:PRO:HB3	1:A:56:ASP:H	20	4.11	0.2	4.13

Continued on next page...

Continued from previous page...

Key	Atom-1	Atom-2	Models ¹	Mean (Å)	SD ¹ (Å)	Median (Å)
(4,1000)	1:A:58:CYS:HA	1:A:59:LYS:HG2	20	4.11	0.94	3.7
(4,1000)	1:A:58:CYS:HA	1:A:59:LYS:HG3	20	4.11	0.94	3.7
(4,1000)	1:A:58:CYS:HA	1:A:59:LYS:HG2	20	4.11	0.94	3.7
(4,1131)	1:A:13:ALA:HA	1:A:20:GLN:HG2	20	4.11	0.26	4.08
(4,731)	1:A:38:THR:HA	1:A:55:PRO:HB2	20	4.09	0.35	4.15
(4,751)	1:A:16:SER:HB3	1:A:20:GLN:HB3	20	4.08	0.16	4.04
(4,751)	1:A:16:SER:HB2	1:A:20:GLN:HB3	20	4.08	0.16	4.04
(4,751)	1:A:16:SER:HB3	1:A:20:GLN:HB3	20	4.08	0.16	4.04
(4,1210)	1:A:60:CYS:HB2	1:A:61:GLY:HA2	20	4.08	0.13	4.1
(4,1210)	1:A:60:CYS:HB2	1:A:61:GLY:HA3	20	4.08	0.13	4.1
(4,1210)	1:A:60:CYS:HB2	1:A:61:GLY:HA2	20	4.08	0.13	4.1
(4,601)	1:A:29:GLU:H	1:A:30:GLY:HA2	20	4.07	0.3	3.96
(4,601)	1:A:29:GLU:H	1:A:30:GLY:HA2	20	4.07	0.3	3.96
(4,601)	1:A:29:GLU:H	1:A:30:GLY:HA3	20	4.07	0.3	3.96
(4,601)	1:A:29:GLU:H	1:A:30:GLY:HA3	20	4.07	0.3	3.96
(4,348)	1:A:64:CYS:H	1:A:67:LYS:HE3	20	4.07	0.61	3.92
(4,348)	1:A:64:CYS:H	1:A:67:LYS:HE2	20	4.07	0.61	3.92
(4,348)	1:A:64:CYS:H	1:A:67:LYS:HE3	20	4.07	0.61	3.92
(4,516)	1:A:54:GLY:HA2	1:A:55:PRO:HG3	20	4.07	0.09	4.08
(4,516)	1:A:54:GLY:HA2	1:A:55:PRO:HG2	20	4.07	0.09	4.08
(4,187)	1:A:21:CYS:H	1:A:36:CYS:HB3	20	4.06	0.15	4.1
(4,315)	1:A:56:ASP:HB2	1:A:58:CYS:H	20	4.06	0.18	3.97
(4,315)	1:A:56:ASP:HB2	1:A:58:CYS:H	20	4.06	0.18	3.97
(4,315)	1:A:56:ASP:HB3	1:A:58:CYS:H	20	4.06	0.18	3.97
(4,315)	1:A:56:ASP:HB3	1:A:58:CYS:H	20	4.06	0.18	3.97
(4,448)	1:A:28:GLY:HA2	1:A:62:SER:HB2	20	4.05	0.96	4.14
(4,448)	1:A:28:GLY:HA2	1:A:62:SER:HB3	20	4.05	0.96	4.14
(4,448)	1:A:28:GLY:HA2	1:A:62:SER:HB2	20	4.05	0.96	4.14
(4,448)	1:A:28:GLY:HA2	1:A:62:SER:HB3	20	4.05	0.96	4.14
(4,559)	1:A:6:LYS:HB2	1:A:10:CYS:HB2	20	4.04	1.03	3.7
(4,559)	1:A:6:LYS:HB3	1:A:10:CYS:HB2	20	4.04	1.03	3.7
(4,559)	1:A:6:LYS:HB2	1:A:10:CYS:HB2	20	4.04	1.03	3.7
(4,1020)	1:A:12:SER:HA	1:A:15:ARG:HD3	20	4.04	0.73	4.06
(4,704)	1:A:13:ALA:HB1	1:A:14:CYS:HB2	20	4.02	0.06	4.02
(4,704)	1:A:13:ALA:HB2	1:A:14:CYS:HB2	20	4.02	0.06	4.02
(4,704)	1:A:13:ALA:HB3	1:A:14:CYS:HB2	20	4.02	0.06	4.02
(4,484)	1:A:65:SER:HB2	1:A:66:CYS:HB3	20	4.02	0.16	4.02
(4,484)	1:A:65:SER:HB3	1:A:66:CYS:HB3	20	4.02	0.16	4.02
(4,1036)	1:A:29:GLU:HG2	1:A:61:GLY:HA2	20	4.02	0.56	3.93
(4,1036)	1:A:29:GLU:HG2	1:A:61:GLY:HA3	20	4.02	0.56	3.93
(4,1036)	1:A:29:GLU:HG3	1:A:61:GLY:HA2	20	4.02	0.56	3.93
(4,1036)	1:A:29:GLU:HG3	1:A:61:GLY:HA3	20	4.02	0.56	3.93

Continued on next page...

Continued from previous page...

Key	Atom-1	Atom-2	Models ¹	Mean (Å)	SD ¹ (Å)	Median (Å)
(4,1036)	1:A:29:GLU:HG2	1:A:61:GLY:HA2	20	4.02	0.56	3.93
(4,1036)	1:A:29:GLU:HG2	1:A:61:GLY:HA3	20	4.02	0.56	3.93
(4,1036)	1:A:29:GLU:HG3	1:A:61:GLY:HA2	20	4.02	0.56	3.93
(4,1036)	1:A:29:GLU:HG3	1:A:61:GLY:HA3	20	4.02	0.56	3.93
(4,1036)	1:A:29:GLU:HG2	1:A:61:GLY:HA3	20	4.02	0.56	3.93
(4,1083)	1:A:42:THR:HG21	1:A:44:ASP:HB2	20	4.02	0.25	3.94
(4,1083)	1:A:42:THR:HG21	1:A:44:ASP:HB3	20	4.02	0.25	3.94
(4,1083)	1:A:42:THR:HG22	1:A:44:ASP:HB2	20	4.02	0.25	3.94
(4,1083)	1:A:42:THR:HG22	1:A:44:ASP:HB3	20	4.02	0.25	3.94
(4,1083)	1:A:42:THR:HG23	1:A:44:ASP:HB2	20	4.02	0.25	3.94
(4,1083)	1:A:42:THR:HG23	1:A:44:ASP:HB3	20	4.02	0.25	3.94
(4,1083)	1:A:42:THR:HG21	1:A:44:ASP:HB2	20	4.02	0.25	3.94
(4,1083)	1:A:42:THR:HG22	1:A:44:ASP:HB2	20	4.02	0.25	3.94
(4,1083)	1:A:42:THR:HG23	1:A:44:ASP:HB2	20	4.02	0.25	3.94
(4,1026)	1:A:23:SER:HB2	1:A:24:LYS:HB3	20	4.01	0.52	3.98
(4,1026)	1:A:23:SER:HB3	1:A:24:LYS:HB3	20	4.01	0.52	3.98
(4,1026)	1:A:23:SER:HB2	1:A:24:LYS:HB2	20	4.01	0.52	3.98
(4,1026)	1:A:23:SER:HB2	1:A:24:LYS:HB3	20	4.01	0.52	3.98
(4,1026)	1:A:23:SER:HB3	1:A:24:LYS:HB2	20	4.01	0.52	3.98
(4,1026)	1:A:23:SER:HB3	1:A:24:LYS:HB3	20	4.01	0.52	3.98
(4,438)	1:A:13:ALA:HB1	1:A:21:CYS:HB3	20	4.0	0.19	4.0
(4,438)	1:A:13:ALA:HB2	1:A:21:CYS:HB3	20	4.0	0.19	4.0
(4,438)	1:A:13:ALA:HB3	1:A:21:CYS:HB3	20	4.0	0.19	4.0
(4,1032)	1:A:26:GLN:HA	1:A:62:SER:HB2	20	4.0	0.45	4.14
(4,1032)	1:A:26:GLN:HA	1:A:62:SER:HB3	20	4.0	0.45	4.14
(4,1032)	1:A:26:GLN:HA	1:A:62:SER:HB2	20	4.0	0.45	4.14
(4,1032)	1:A:26:GLN:HA	1:A:62:SER:HB3	20	4.0	0.45	4.14
(4,587)	1:A:64:CYS:HB2	1:A:67:LYS:HE2	20	3.99	0.63	4.26
(4,587)	1:A:64:CYS:HB2	1:A:67:LYS:HE3	20	3.99	0.63	4.26
(4,534)	1:A:37:LYS:HA	1:A:37:LYS:HE2	20	3.99	0.27	4.1
(4,534)	1:A:37:LYS:HA	1:A:37:LYS:HE3	20	3.99	0.27	4.1
(4,534)	1:A:37:LYS:HA	1:A:37:LYS:HE2	20	3.99	0.27	4.1
(4,534)	1:A:37:LYS:HA	1:A:37:LYS:HE3	20	3.99	0.27	4.1
(4,1044)	1:A:37:LYS:HA	1:A:37:LYS:HE2	20	3.99	0.27	4.1
(4,1044)	1:A:37:LYS:HA	1:A:37:LYS:HE2	20	3.99	0.27	4.1
(4,1044)	1:A:37:LYS:HA	1:A:37:LYS:HE3	20	3.99	0.27	4.1
(4,1044)	1:A:37:LYS:HA	1:A:37:LYS:HE3	20	3.99	0.27	4.1
(4,236)	1:A:33:CYS:HB2	1:A:37:LYS:H	20	3.99	0.4	3.87
(4,236)	1:A:33:CYS:HB3	1:A:37:LYS:H	20	3.99	0.4	3.87
(4,224)	1:A:9:LYS:HG3	1:A:10:CYS:H	20	3.99	0.14	4.0
(4,224)	1:A:9:LYS:HG2	1:A:10:CYS:H	20	3.99	0.14	4.0
(4,224)	1:A:9:LYS:HG2	1:A:10:CYS:H	20	3.99	0.14	4.0

Continued on next page...

Continued from previous page...

Key	Atom-1	Atom-2	Models ¹	Mean (Å)	SD ¹ (Å)	Median (Å)
(4,224)	1:A:9:LYS:HG3	1:A:10:CYS:H	20	3.99	0.14	4.0
(4,1016)	1:A:7:GLY:HA2	1:A:8:GLU:HG2	20	3.99	0.66	3.88
(4,1016)	1:A:7:GLY:HA2	1:A:8:GLU:HG3	20	3.99	0.66	3.88
(4,1016)	1:A:7:GLY:HA2	1:A:8:GLU:HG2	20	3.99	0.66	3.88
(4,1016)	1:A:7:GLY:HA2	1:A:8:GLU:HG3	20	3.99	0.66	3.88
(4,1016)	1:A:7:GLY:HA2	1:A:8:GLU:HG2	20	3.99	0.66	3.88
(4,1016)	1:A:7:GLY:HA2	1:A:8:GLU:HG3	20	3.99	0.66	3.88
(4,1016)	1:A:7:GLY:HA3	1:A:8:GLU:HG2	20	3.99	0.66	3.88
(4,1016)	1:A:7:GLY:HA3	1:A:8:GLU:HG3	20	3.99	0.66	3.88
(4,1060)	1:A:35:ALA:H	1:A:37:LYS:HB2	20	3.99	0.22	4.04
(4,1060)	1:A:35:ALA:H	1:A:37:LYS:HB3	20	3.99	0.22	4.04
(4,1060)	1:A:35:ALA:H	1:A:37:LYS:HB3	20	3.99	0.22	4.04
(4,1060)	1:A:35:ALA:H	1:A:37:LYS:HB2	20	3.99	0.22	4.04
(4,424)	1:A:28:GLY:HA3	1:A:29:GLU:HG2	20	3.99	0.45	3.87
(4,424)	1:A:28:GLY:HA3	1:A:29:GLU:HG3	20	3.99	0.45	3.87
(4,633)	1:A:55:PRO:HB2	1:A:56:ASP:HA	20	3.98	0.1	3.95
(4,875)	1:A:67:LYS:HB3	1:A:67:LYS:HE2	20	3.98	0.11	3.99
(4,875)	1:A:67:LYS:HB3	1:A:67:LYS:HE3	20	3.98	0.11	3.99
(4,339)	1:A:51:GLU:HG2	1:A:52:CYS:H	20	3.96	0.12	3.97
(4,339)	1:A:51:GLU:HG3	1:A:52:CYS:H	20	3.96	0.12	3.97
(4,339)	1:A:51:GLU:HG2	1:A:52:CYS:H	20	3.96	0.12	3.97
(4,339)	1:A:51:GLU:HG3	1:A:52:CYS:H	20	3.96	0.12	3.97
(4,631)	1:A:4:LYS:HA	1:A:4:LYS:HE2	20	3.95	0.31	3.94
(4,631)	1:A:4:LYS:HA	1:A:4:LYS:HE3	20	3.95	0.31	3.94
(4,631)	1:A:4:LYS:HA	1:A:4:LYS:HE2	20	3.95	0.31	3.94
(4,631)	1:A:4:LYS:HA	1:A:4:LYS:HE3	20	3.95	0.31	3.94
(4,389)	1:A:25:CYS:HB2	1:A:36:CYS:HA	20	3.95	0.33	3.94
(4,389)	1:A:25:CYS:HB2	1:A:36:CYS:HA	20	3.95	0.33	3.94
(4,389)	1:A:25:CYS:HB3	1:A:36:CYS:HA	20	3.95	0.33	3.94
(4,772)	1:A:6:LYS:HA	1:A:6:LYS:HE2	20	3.95	0.57	3.82
(4,772)	1:A:6:LYS:HA	1:A:6:LYS:HE3	20	3.95	0.57	3.82
(4,772)	1:A:6:LYS:HA	1:A:6:LYS:HE2	20	3.95	0.57	3.82
(4,772)	1:A:6:LYS:HA	1:A:6:LYS:HE3	20	3.95	0.57	3.82
(4,207)	1:A:46:CYS:HB3	1:A:50:LYS:H	20	3.94	0.21	3.98
(4,207)	1:A:46:CYS:HB2	1:A:50:LYS:H	20	3.94	0.21	3.98
(4,207)	1:A:46:CYS:HB2	1:A:50:LYS:H	20	3.94	0.21	3.98
(4,207)	1:A:46:CYS:HB3	1:A:50:LYS:H	20	3.94	0.21	3.98
(4,453)	1:A:9:LYS:HD2	1:A:28:GLY:HA2	20	3.94	0.87	3.53
(4,453)	1:A:9:LYS:HD3	1:A:28:GLY:HA2	20	3.94	0.87	3.53
(4,453)	1:A:9:LYS:HD3	1:A:28:GLY:HA2	20	3.94	0.87	3.53
(4,266)	1:A:39:CYS:HB3	1:A:40:ASN:H	20	3.94	0.11	3.98
(4,1089)	1:A:58:CYS:HA	1:A:59:LYS:HB2	20	3.93	0.22	3.96

Continued on next page...

Continued from previous page...

Key	Atom-1	Atom-2	Models ¹	Mean (Å)	SD ¹ (Å)	Median (Å)
(4,1089)	1:A:58:CYS:HA	1:A:59:LYS:HB3	20	3.93	0.22	3.96
(4,1089)	1:A:58:CYS:HA	1:A:59:LYS:HB2	20	3.93	0.22	3.96
(4,249)	1:A:9:LYS:HE2	1:A:29:GLU:H	20	3.93	0.85	3.99
(4,249)	1:A:9:LYS:HE3	1:A:29:GLU:H	20	3.93	0.85	3.99
(4,249)	1:A:9:LYS:HE2	1:A:29:GLU:H	20	3.93	0.85	3.99
(4,249)	1:A:9:LYS:HE3	1:A:29:GLU:H	20	3.93	0.85	3.99
(4,978)	1:A:58:CYS:HA	1:A:59:LYS:HG2	20	3.92	0.86	3.45
(4,978)	1:A:58:CYS:HA	1:A:59:LYS:HG3	20	3.92	0.86	3.45
(4,978)	1:A:58:CYS:HA	1:A:59:LYS:HG2	20	3.92	0.86	3.45
(4,978)	1:A:58:CYS:HA	1:A:59:LYS:HG3	20	3.92	0.86	3.45
(4,1052)	1:A:33:CYS:H	1:A:37:LYS:HB2	20	3.92	0.31	3.95
(4,1052)	1:A:33:CYS:H	1:A:37:LYS:HB3	20	3.92	0.31	3.95
(4,185)	1:A:21:CYS:H	1:A:22:GLY:HA2	20	3.9	0.12	3.88
(4,185)	1:A:21:CYS:H	1:A:22:GLY:HA3	20	3.9	0.12	3.88
(4,185)	1:A:21:CYS:H	1:A:22:GLY:HA2	20	3.9	0.12	3.88
(4,185)	1:A:21:CYS:H	1:A:22:GLY:HA3	20	3.9	0.12	3.88
(4,843)	1:A:21:CYS:H	1:A:22:GLY:HA3	20	3.9	0.12	3.88
(4,843)	1:A:21:CYS:H	1:A:22:GLY:HA2	20	3.9	0.12	3.88
(4,843)	1:A:21:CYS:H	1:A:22:GLY:HA2	20	3.9	0.12	3.88
(4,843)	1:A:21:CYS:H	1:A:22:GLY:HA3	20	3.9	0.12	3.88
(4,507)	1:A:37:LYS:H	1:A:37:LYS:HG3	20	3.89	0.3	3.99
(4,507)	1:A:37:LYS:H	1:A:37:LYS:HG2	20	3.89	0.3	3.99
(4,1209)	1:A:23:SER:HB2	1:A:24:LYS:HG2	20	3.89	0.97	3.43
(4,1209)	1:A:23:SER:HB2	1:A:24:LYS:HG3	20	3.89	0.97	3.43
(4,1209)	1:A:23:SER:HB3	1:A:24:LYS:HG2	20	3.89	0.97	3.43
(4,1209)	1:A:23:SER:HB3	1:A:24:LYS:HG3	20	3.89	0.97	3.43
(4,1209)	1:A:23:SER:HB2	1:A:24:LYS:HG2	20	3.89	0.97	3.43
(4,1209)	1:A:23:SER:HB2	1:A:24:LYS:HG2	20	3.89	0.97	3.43
(4,1209)	1:A:23:SER:HB3	1:A:24:LYS:HG2	20	3.89	0.97	3.43
(4,1141)	1:A:67:LYS:HA	1:A:67:LYS:HE3	20	3.88	0.08	3.9
(4,1141)	1:A:67:LYS:HA	1:A:67:LYS:HE2	20	3.88	0.08	3.9
(4,1141)	1:A:67:LYS:HA	1:A:67:LYS:HE3	20	3.88	0.08	3.9
(4,220)	1:A:8:GLU:HA	1:A:10:CYS:H	20	3.87	0.44	3.85
(4,581)	1:A:16:SER:HB3	1:A:20:GLN:HE22	20	3.87	0.41	3.8
(4,581)	1:A:16:SER:HB2	1:A:20:GLN:HE22	20	3.87	0.41	3.8
(4,581)	1:A:16:SER:HB3	1:A:20:GLN:HE22	20	3.87	0.41	3.8
(4,581)	1:A:16:SER:HB3	1:A:20:GLN:HE21	20	3.87	0.41	3.8
(4,423)	1:A:29:GLU:HG3	1:A:30:GLY:HA3	20	3.87	0.62	3.6
(4,423)	1:A:29:GLU:HG3	1:A:30:GLY:HA2	20	3.87	0.62	3.6
(4,423)	1:A:29:GLU:HG3	1:A:30:GLY:HA3	20	3.87	0.62	3.6
(4,840)	1:A:21:CYS:HB2	1:A:22:GLY:HA3	20	3.86	0.17	3.89
(4,840)	1:A:21:CYS:HB2	1:A:22:GLY:HA2	20	3.86	0.17	3.89

Continued on next page...

Continued from previous page...

Key	Atom-1	Atom-2	Models ¹	Mean (Å)	SD ¹ (Å)	Median (Å)
(4,840)	1:A:21:CYS:HB2	1:A:22:GLY:HA2	20	3.86	0.17	3.89
(4,840)	1:A:21:CYS:HB2	1:A:22:GLY:HA3	20	3.86	0.17	3.89
(4,221)	1:A:7:GLY:HA2	1:A:10:CYS:H	20	3.86	0.63	3.8
(4,221)	1:A:7:GLY:HA3	1:A:10:CYS:H	20	3.86	0.63	3.8
(4,759)	1:A:16:SER:HB3	1:A:17:GLU:HA	20	3.86	0.1	3.82
(4,759)	1:A:16:SER:HB2	1:A:17:GLU:HA	20	3.86	0.1	3.82
(4,759)	1:A:16:SER:HB3	1:A:17:GLU:HA	20	3.86	0.1	3.82
(4,592)	1:A:44:ASP:HB3	1:A:45:GLY:HA3	20	3.85	0.14	3.83
(4,592)	1:A:44:ASP:HB2	1:A:45:GLY:HA3	20	3.85	0.14	3.83
(4,592)	1:A:44:ASP:HB3	1:A:45:GLY:HA3	20	3.85	0.14	3.83
(4,58)	1:A:29:GLU:HB3	1:A:61:GLY:H	20	3.85	0.73	3.68
(4,58)	1:A:29:GLU:HB2	1:A:61:GLY:H	20	3.85	0.73	3.68
(4,146)	1:A:39:CYS:HB3	1:A:41:CYS:H	20	3.84	0.09	3.84
(4,146)	1:A:39:CYS:HB2	1:A:41:CYS:H	20	3.84	0.09	3.84
(4,609)	1:A:55:PRO:HB3	1:A:58:CYS:HB3	20	3.84	0.18	3.82
(4,609)	1:A:55:PRO:HB3	1:A:58:CYS:HB2	20	3.84	0.18	3.82
(4,609)	1:A:55:PRO:HB3	1:A:58:CYS:HB3	20	3.84	0.18	3.82
(4,143)	1:A:40:ASN:HD21	1:A:67:LYS:H	20	3.84	0.27	3.84
(4,143)	1:A:40:ASN:HD22	1:A:67:LYS:H	20	3.84	0.27	3.84
(4,957)	1:A:7:GLY:HA2	1:A:10:CYS:HB2	20	3.83	1.12	4.14
(4,957)	1:A:7:GLY:HA3	1:A:10:CYS:HB2	20	3.83	1.12	4.14
(4,712)	1:A:7:GLY:HA2	1:A:8:GLU:HB2	20	3.83	0.27	3.88
(4,712)	1:A:7:GLY:HA2	1:A:8:GLU:HB3	20	3.83	0.27	3.88
(4,712)	1:A:7:GLY:HA2	1:A:8:GLU:HB2	20	3.83	0.27	3.88
(4,712)	1:A:7:GLY:HA2	1:A:8:GLU:HB3	20	3.83	0.27	3.88
(4,712)	1:A:7:GLY:HA3	1:A:8:GLU:HB2	20	3.83	0.27	3.88
(4,712)	1:A:7:GLY:HA3	1:A:8:GLU:HB3	20	3.83	0.27	3.88
(4,878)	1:A:25:CYS:HA	1:A:26:GLN:HG3	20	3.82	0.55	3.66
(4,878)	1:A:25:CYS:HA	1:A:26:GLN:HG2	20	3.82	0.55	3.66
(4,878)	1:A:25:CYS:HA	1:A:26:GLN:HG3	20	3.82	0.55	3.66
(4,21)	1:A:46:CYS:HB3	1:A:48:CYS:H	20	3.82	0.23	3.73
(4,21)	1:A:46:CYS:HB2	1:A:48:CYS:H	20	3.82	0.23	3.73
(4,21)	1:A:46:CYS:HB3	1:A:48:CYS:H	20	3.82	0.23	3.73
(4,21)	1:A:46:CYS:HB2	1:A:48:CYS:H	20	3.82	0.23	3.73
(4,867)	1:A:30:GLY:HA3	1:A:31:CYS:HB2	20	3.81	0.08	3.8
(4,867)	1:A:30:GLY:HA2	1:A:31:CYS:HB2	20	3.81	0.08	3.8
(4,867)	1:A:30:GLY:HA2	1:A:31:CYS:HB3	20	3.81	0.08	3.8
(4,867)	1:A:30:GLY:HA3	1:A:31:CYS:HB3	20	3.81	0.08	3.8
(4,867)	1:A:30:GLY:HA2	1:A:31:CYS:HB2	20	3.81	0.08	3.8
(4,867)	1:A:30:GLY:HA3	1:A:31:CYS:HB2	20	3.81	0.08	3.8
(4,867)	1:A:30:GLY:HA2	1:A:31:CYS:HB3	20	3.81	0.08	3.8
(4,44)	1:A:26:GLN:H	1:A:26:GLN:HG3	20	3.81	0.66	3.53

Continued on next page...

Continued from previous page...

Key	Atom-1	Atom-2	Models ¹	Mean (Å)	SD ¹ (Å)	Median (Å)
(4,1169)	1:A:37:LYS:HB3	1:A:38:THR:H	20	3.8	0.26	3.88
(4,1169)	1:A:37:LYS:HB2	1:A:38:THR:H	20	3.8	0.26	3.88
(4,159)	1:A:9:LYS:HG3	1:A:28:GLY:H	20	3.79	0.27	3.83
(4,159)	1:A:9:LYS:HG2	1:A:28:GLY:H	20	3.79	0.27	3.83
(4,159)	1:A:9:LYS:HG3	1:A:28:GLY:H	20	3.79	0.27	3.83
(4,837)	1:A:45:GLY:HA3	1:A:46:CYS:HB3	20	3.79	0.12	3.84
(4,837)	1:A:45:GLY:HA2	1:A:46:CYS:HB3	20	3.79	0.12	3.84
(4,837)	1:A:45:GLY:HA2	1:A:46:CYS:HB3	20	3.79	0.12	3.84
(4,837)	1:A:45:GLY:HA3	1:A:46:CYS:HB3	20	3.79	0.12	3.84
(4,425)	1:A:29:GLU:HG3	1:A:30:GLY:HA2	20	3.79	0.48	3.66
(4,425)	1:A:29:GLU:HG2	1:A:30:GLY:HA3	20	3.79	0.48	3.66
(4,425)	1:A:29:GLU:HG3	1:A:30:GLY:HA3	20	3.79	0.48	3.66
(4,764)	1:A:56:ASP:HB2	1:A:57:SER:HA	20	3.78	0.15	3.8
(4,764)	1:A:56:ASP:HB2	1:A:57:SER:HA	20	3.78	0.15	3.8
(4,764)	1:A:56:ASP:HB3	1:A:57:SER:HA	20	3.78	0.15	3.8
(4,764)	1:A:56:ASP:HB3	1:A:57:SER:HA	20	3.78	0.15	3.8
(4,1022)	1:A:22:GLY:HA3	1:A:23:SER:HB2	20	3.78	0.23	3.78
(4,1022)	1:A:22:GLY:HA3	1:A:23:SER:HB3	20	3.78	0.23	3.78
(4,1022)	1:A:22:GLY:HA2	1:A:23:SER:HB2	20	3.78	0.23	3.78
(4,1022)	1:A:22:GLY:HA2	1:A:23:SER:HB3	20	3.78	0.23	3.78
(4,1022)	1:A:22:GLY:HA3	1:A:23:SER:HB2	20	3.78	0.23	3.78
(4,1022)	1:A:22:GLY:HA3	1:A:23:SER:HB3	20	3.78	0.23	3.78
(4,589)	1:A:60:CYS:H	1:A:67:LYS:HE2	20	3.78	0.23	3.8
(4,589)	1:A:60:CYS:H	1:A:67:LYS:HE3	20	3.78	0.23	3.8
(4,589)	1:A:60:CYS:H	1:A:67:LYS:HE2	20	3.78	0.23	3.8
(4,589)	1:A:60:CYS:H	1:A:67:LYS:HE3	20	3.78	0.23	3.8
(4,841)	1:A:22:GLY:HA3	1:A:23:SER:HA	20	3.77	0.11	3.74
(4,841)	1:A:22:GLY:HA2	1:A:23:SER:HA	20	3.77	0.11	3.74
(4,841)	1:A:22:GLY:HA3	1:A:23:SER:HA	20	3.77	0.11	3.74
(4,994)	1:A:54:GLY:HA3	1:A:55:PRO:HG2	20	3.77	0.04	3.78
(4,994)	1:A:54:GLY:HA2	1:A:55:PRO:HG2	20	3.77	0.04	3.78
(4,994)	1:A:54:GLY:HA2	1:A:55:PRO:HG3	20	3.77	0.04	3.78
(4,1135)	1:A:37:LYS:HG3	1:A:38:THR:H	20	3.77	0.47	3.68
(4,18)	1:A:48:CYS:H	1:A:49:GLY:HA3	20	3.76	0.14	3.74
(4,18)	1:A:48:CYS:H	1:A:49:GLY:HA2	20	3.76	0.14	3.74
(4,18)	1:A:48:CYS:H	1:A:49:GLY:HA3	20	3.76	0.14	3.74
(4,18)	1:A:48:CYS:H	1:A:49:GLY:HA2	20	3.76	0.14	3.74
(4,281)	1:A:39:CYS:HA	1:A:40:ASN:HD21	20	3.75	0.27	3.68
(4,596)	1:A:29:GLU:HB2	1:A:30:GLY:HA2	20	3.75	0.23	3.84
(4,596)	1:A:29:GLU:HB2	1:A:30:GLY:HA3	20	3.75	0.23	3.84
(4,596)	1:A:29:GLU:HB2	1:A:30:GLY:HA2	20	3.75	0.23	3.84
(4,596)	1:A:29:GLU:HB2	1:A:30:GLY:HA3	20	3.75	0.23	3.84

Continued on next page...

Continued from previous page...

Key	Atom-1	Atom-2	Models ¹	Mean (Å)	SD ¹ (Å)	Median (Å)
(4,869)	1:A:29:GLU:HB2	1:A:30:GLY:HA3	20	3.75	0.23	3.84
(4,869)	1:A:29:GLU:HB2	1:A:30:GLY:HA2	20	3.75	0.23	3.84
(4,869)	1:A:29:GLU:HB2	1:A:30:GLY:HA3	20	3.75	0.23	3.84
(4,869)	1:A:29:GLU:HB2	1:A:30:GLY:HA2	20	3.75	0.23	3.84
(4,1148)	1:A:29:GLU:HB2	1:A:30:GLY:HA2	20	3.75	0.23	3.84
(4,1148)	1:A:29:GLU:HB2	1:A:30:GLY:HA3	20	3.75	0.23	3.84
(4,1148)	1:A:29:GLU:HB2	1:A:30:GLY:HA2	20	3.75	0.23	3.84
(4,1148)	1:A:29:GLU:HB2	1:A:30:GLY:HA3	20	3.75	0.23	3.84
(4,1003)	1:A:5:GLY:HA2	1:A:6:LYS:HB2	20	3.75	0.29	3.78
(4,1003)	1:A:5:GLY:HA3	1:A:6:LYS:HB2	20	3.75	0.29	3.78
(4,1003)	1:A:5:GLY:HA2	1:A:6:LYS:HB2	20	3.75	0.29	3.78
(4,1003)	1:A:5:GLY:HA2	1:A:6:LYS:HB3	20	3.75	0.29	3.78
(4,1003)	1:A:5:GLY:HA3	1:A:6:LYS:HB2	20	3.75	0.29	3.78
(4,1003)	1:A:5:GLY:HA3	1:A:6:LYS:HB3	20	3.75	0.29	3.78
(4,625)	1:A:30:GLY:HA2	1:A:31:CYS:HB3	20	3.74	0.07	3.74
(4,625)	1:A:30:GLY:HA3	1:A:31:CYS:HB2	20	3.74	0.07	3.74
(4,625)	1:A:30:GLY:HA2	1:A:31:CYS:HB2	20	3.74	0.07	3.74
(4,625)	1:A:30:GLY:HA3	1:A:31:CYS:HB2	20	3.74	0.07	3.74
(4,625)	1:A:30:GLY:HA2	1:A:31:CYS:HB3	20	3.74	0.07	3.74
(4,625)	1:A:30:GLY:HA3	1:A:31:CYS:HB3	20	3.74	0.07	3.74
(4,625)	1:A:30:GLY:HA2	1:A:31:CYS:HB2	20	3.74	0.07	3.74
(4,625)	1:A:30:GLY:HA3	1:A:31:CYS:HB3	20	3.74	0.07	3.74
(4,29)	1:A:24:LYS:HG2	1:A:25:CYS:H	20	3.74	0.38	3.9
(4,29)	1:A:24:LYS:HG3	1:A:25:CYS:H	20	3.74	0.38	3.9
(4,29)	1:A:24:LYS:HG2	1:A:25:CYS:H	20	3.74	0.38	3.9
(4,29)	1:A:24:LYS:HG3	1:A:25:CYS:H	20	3.74	0.38	3.9
(4,661)	1:A:49:GLY:HA2	1:A:50:LYS:HG2	20	3.72	0.05	3.72
(4,661)	1:A:49:GLY:HA2	1:A:50:LYS:HG2	20	3.72	0.05	3.72
(4,661)	1:A:49:GLY:HA3	1:A:50:LYS:HG2	20	3.72	0.05	3.72
(4,661)	1:A:49:GLY:HA3	1:A:50:LYS:HG2	20	3.72	0.05	3.72
(4,620)	1:A:31:CYS:HB3	1:A:37:LYS:HD2	20	3.71	1.01	3.57
(4,620)	1:A:31:CYS:HB3	1:A:37:LYS:HD3	20	3.71	1.01	3.57
(4,620)	1:A:31:CYS:HB3	1:A:37:LYS:HD2	20	3.71	1.01	3.57
(4,620)	1:A:31:CYS:HB3	1:A:37:LYS:HD3	20	3.71	1.01	3.57
(4,1212)	1:A:6:LYS:HA	1:A:7:GLY:HA3	20	3.71	0.13	3.66
(4,1212)	1:A:6:LYS:HA	1:A:7:GLY:HA2	20	3.71	0.13	3.66
(4,1212)	1:A:6:LYS:HA	1:A:7:GLY:HA3	20	3.71	0.13	3.66
(4,406)	1:A:42:THR:HA	1:A:54:GLY:HA3	20	3.71	0.41	3.69
(4,406)	1:A:42:THR:HA	1:A:54:GLY:HA2	20	3.71	0.41	3.69
(4,954)	1:A:16:SER:HB2	1:A:20:GLN:HE21	20	3.71	0.4	3.7
(4,954)	1:A:16:SER:HB3	1:A:20:GLN:HE21	20	3.71	0.4	3.7
(4,954)	1:A:16:SER:HB2	1:A:20:GLN:HE22	20	3.71	0.4	3.7

Continued on next page...

Continued from previous page...

Key	Atom-1	Atom-2	Models ¹	Mean (Å)	SD ¹ (Å)	Median (Å)
(4,1185)	1:A:49:GLY:HA2	1:A:50:LYS:HD2	20	3.7	0.22	3.65
(4,1185)	1:A:49:GLY:HA2	1:A:50:LYS:HD3	20	3.7	0.22	3.65
(4,1185)	1:A:49:GLY:HA2	1:A:50:LYS:HD2	20	3.7	0.22	3.65
(4,1185)	1:A:49:GLY:HA3	1:A:50:LYS:HD2	20	3.7	0.22	3.65
(4,1185)	1:A:49:GLY:HA3	1:A:50:LYS:HD3	20	3.7	0.22	3.65
(4,1185)	1:A:49:GLY:HA3	1:A:50:LYS:HD2	20	3.7	0.22	3.65
(4,1185)	1:A:49:GLY:HA3	1:A:50:LYS:HD3	20	3.7	0.22	3.65
(4,1185)	1:A:49:GLY:HA2	1:A:50:LYS:HD2	20	3.7	0.22	3.65
(4,1185)	1:A:49:GLY:HA2	1:A:50:LYS:HD3	20	3.7	0.22	3.65
(4,1185)	1:A:49:GLY:HA3	1:A:50:LYS:HD2	20	3.7	0.22	3.65
(4,1185)	1:A:49:GLY:HA3	1:A:50:LYS:HD3	20	3.7	0.22	3.65
(4,1185)	1:A:49:GLY:HA3	1:A:50:LYS:HD2	20	3.7	0.22	3.65
(4,1185)	1:A:49:GLY:HA3	1:A:50:LYS:HD3	20	3.7	0.22	3.65
(4,365)	1:A:42:THR:H	1:A:42:THR:HB	20	3.7	0.05	3.7
(4,67)	1:A:39:CYS:H	1:A:55:PRO:HB3	20	3.7	0.41	3.62
(4,1035)	1:A:29:GLU:HB3	1:A:61:GLY:HA3	20	3.69	1.05	3.49
(4,682)	1:A:55:PRO:HB3	1:A:58:CYS:HB2	20	3.69	0.14	3.71
(4,682)	1:A:55:PRO:HB2	1:A:58:CYS:HB2	20	3.69	0.14	3.71
(4,682)	1:A:55:PRO:HB2	1:A:58:CYS:HB2	20	3.69	0.14	3.71
(4,682)	1:A:55:PRO:HB2	1:A:58:CYS:HB3	20	3.69	0.14	3.71
(4,682)	1:A:55:PRO:HB3	1:A:58:CYS:HB2	20	3.69	0.14	3.71
(4,682)	1:A:55:PRO:HB3	1:A:58:CYS:HB3	20	3.69	0.14	3.71
(4,542)	1:A:62:SER:HB2	1:A:67:LYS:HG3	20	3.69	0.21	3.63
(4,542)	1:A:62:SER:HB3	1:A:67:LYS:HG3	20	3.69	0.21	3.63
(4,542)	1:A:62:SER:HB2	1:A:67:LYS:HG3	20	3.69	0.21	3.63
(4,542)	1:A:62:SER:HB3	1:A:67:LYS:HG3	20	3.69	0.21	3.63
(4,606)	1:A:15:ARG:H	1:A:15:ARG:HD2	20	3.69	0.25	3.63
(4,606)	1:A:15:ARG:H	1:A:15:ARG:HD2	20	3.69	0.25	3.63
(4,606)	1:A:15:ARG:H	1:A:15:ARG:HD3	20	3.69	0.25	3.63
(4,283)	1:A:38:THR:HG21	1:A:40:ASN:HD22	20	3.69	0.21	3.69
(4,283)	1:A:38:THR:HG22	1:A:40:ASN:HD22	20	3.69	0.21	3.69
(4,283)	1:A:38:THR:HG23	1:A:40:ASN:HD22	20	3.69	0.21	3.69
(4,283)	1:A:38:THR:HG21	1:A:40:ASN:HD21	20	3.69	0.21	3.69
(4,283)	1:A:38:THR:HG22	1:A:40:ASN:HD21	20	3.69	0.21	3.69
(4,283)	1:A:38:THR:HG23	1:A:40:ASN:HD21	20	3.69	0.21	3.69
(4,883)	1:A:38:THR:HG21	1:A:40:ASN:HD21	20	3.69	0.21	3.69
(4,883)	1:A:38:THR:HG22	1:A:40:ASN:HD21	20	3.69	0.21	3.69
(4,883)	1:A:38:THR:HG23	1:A:40:ASN:HD21	20	3.69	0.21	3.69
(4,883)	1:A:38:THR:HG21	1:A:40:ASN:HD22	20	3.69	0.21	3.69
(4,883)	1:A:38:THR:HG22	1:A:40:ASN:HD22	20	3.69	0.21	3.69
(4,883)	1:A:38:THR:HG23	1:A:40:ASN:HD22	20	3.69	0.21	3.69
(4,1140)	1:A:39:CYS:HA	1:A:67:LYS:HE2	20	3.69	0.41	3.8

Continued on next page...

Continued from previous page...

Key	Atom-1	Atom-2	Models ¹	Mean (Å)	SD ¹ (Å)	Median (Å)
(4,1140)	1:A:39:CYS:HA	1:A:67:LYS:HE3	20	3.69	0.41	3.8
(4,992)	1:A:39:CYS:HB3	1:A:54:GLY:HA3	20	3.69	0.18	3.73
(4,992)	1:A:39:CYS:HB2	1:A:54:GLY:HA2	20	3.69	0.18	3.73
(4,94)	1:A:14:CYS:H	1:A:15:ARG:HG3	20	3.68	0.22	3.62
(4,94)	1:A:14:CYS:H	1:A:15:ARG:HG2	20	3.68	0.22	3.62
(4,94)	1:A:14:CYS:H	1:A:15:ARG:HG3	20	3.68	0.22	3.62
(4,987)	1:A:7:GLY:HA2	1:A:8:GLU:HB3	20	3.67	0.28	3.74
(4,987)	1:A:7:GLY:HA2	1:A:8:GLU:HB2	20	3.67	0.28	3.74
(4,987)	1:A:7:GLY:HA2	1:A:8:GLU:HB3	20	3.67	0.28	3.74
(4,987)	1:A:7:GLY:HA2	1:A:8:GLU:HB2	20	3.67	0.28	3.74
(4,987)	1:A:7:GLY:HA2	1:A:8:GLU:HB2	20	3.67	0.28	3.74
(4,987)	1:A:7:GLY:HA2	1:A:8:GLU:HB3	20	3.67	0.28	3.74
(4,987)	1:A:7:GLY:HA3	1:A:8:GLU:HB2	20	3.67	0.28	3.74
(4,987)	1:A:7:GLY:HA3	1:A:8:GLU:HB3	20	3.67	0.28	3.74
(4,502)	1:A:58:CYS:HB2	1:A:59:LYS:H	20	3.66	0.11	3.66
(4,502)	1:A:58:CYS:HB3	1:A:59:LYS:H	20	3.66	0.11	3.66
(4,611)	1:A:58:CYS:HB3	1:A:59:LYS:H	20	3.66	0.11	3.66
(4,611)	1:A:58:CYS:HB2	1:A:59:LYS:H	20	3.66	0.11	3.66
(4,1176)	1:A:9:LYS:HD2	1:A:29:GLU:HG2	20	3.66	0.97	3.69
(4,1176)	1:A:9:LYS:HD3	1:A:29:GLU:HG2	20	3.66	0.97	3.69
(4,1176)	1:A:9:LYS:HD2	1:A:29:GLU:HG2	20	3.66	0.97	3.69
(4,1176)	1:A:9:LYS:HD2	1:A:29:GLU:HG2	20	3.66	0.97	3.69
(4,1176)	1:A:9:LYS:HD2	1:A:29:GLU:HG3	20	3.66	0.97	3.69
(4,1085)	1:A:46:CYS:HB2	1:A:51:GLU:HB3	20	3.66	0.16	3.65
(4,1085)	1:A:46:CYS:HB2	1:A:51:GLU:HB2	20	3.66	0.16	3.65
(4,1085)	1:A:46:CYS:HB2	1:A:51:GLU:HB3	20	3.66	0.16	3.65
(4,1085)	1:A:46:CYS:HB2	1:A:51:GLU:HB2	20	3.66	0.16	3.65
(4,1085)	1:A:46:CYS:HB2	1:A:51:GLU:HB3	20	3.66	0.16	3.65
(4,1085)	1:A:46:CYS:HB3	1:A:51:GLU:HB2	20	3.66	0.16	3.65
(4,1085)	1:A:46:CYS:HB3	1:A:51:GLU:HB3	20	3.66	0.16	3.65
(4,1085)	1:A:46:CYS:HB2	1:A:51:GLU:HB2	20	3.66	0.16	3.65
(4,1208)	1:A:6:LYS:HE2	1:A:15:ARG:HA	20	3.65	0.62	3.7
(4,1208)	1:A:6:LYS:HE3	1:A:15:ARG:HA	20	3.65	0.62	3.7
(4,1208)	1:A:6:LYS:HE2	1:A:15:ARG:HA	20	3.65	0.62	3.7
(4,1208)	1:A:6:LYS:HE3	1:A:15:ARG:HA	20	3.65	0.62	3.7
(4,427)	1:A:59:LYS:HG2	1:A:60:CYS:H	20	3.65	0.34	3.76
(4,427)	1:A:59:LYS:HG3	1:A:60:CYS:H	20	3.65	0.34	3.76
(4,427)	1:A:59:LYS:HG2	1:A:60:CYS:H	20	3.65	0.34	3.76
(4,427)	1:A:59:LYS:HG3	1:A:60:CYS:H	20	3.65	0.34	3.76
(4,1103)	1:A:59:LYS:HG2	1:A:60:CYS:H	20	3.65	0.34	3.76
(4,1103)	1:A:59:LYS:HG3	1:A:60:CYS:H	20	3.65	0.34	3.76
(4,1103)	1:A:59:LYS:HG2	1:A:60:CYS:H	20	3.65	0.34	3.76

Continued on next page...

Continued from previous page...

Key	Atom-1	Atom-2	Models ¹	Mean (Å)	SD ¹ (Å)	Median (Å)
(4,1103)	1:A:59:LYS:HG3	1:A:60:CYS:H	20	3.65	0.34	3.76
(4,595)	1:A:29:GLU:HG3	1:A:30:GLY:HA2	20	3.64	0.48	3.48
(4,595)	1:A:29:GLU:HG2	1:A:30:GLY:HA3	20	3.64	0.48	3.48
(4,595)	1:A:29:GLU:HG3	1:A:30:GLY:HA3	20	3.64	0.48	3.48
(4,595)	1:A:29:GLU:HG2	1:A:30:GLY:HA2	20	3.64	0.48	3.48
(4,868)	1:A:29:GLU:HG3	1:A:30:GLY:HA3	20	3.64	0.48	3.48
(4,868)	1:A:29:GLU:HG3	1:A:30:GLY:HA2	20	3.64	0.48	3.48
(4,868)	1:A:29:GLU:HG2	1:A:30:GLY:HA2	20	3.64	0.48	3.48
(4,868)	1:A:29:GLU:HG2	1:A:30:GLY:HA3	20	3.64	0.48	3.48
(4,34)	1:A:39:CYS:HB3	1:A:54:GLY:H	20	3.64	0.24	3.72
(4,34)	1:A:39:CYS:HB2	1:A:54:GLY:H	20	3.64	0.24	3.72
(4,664)	1:A:45:GLY:HA2	1:A:46:CYS:HA	20	3.64	0.17	3.54
(4,664)	1:A:45:GLY:HA3	1:A:46:CYS:HA	20	3.64	0.17	3.54
(4,664)	1:A:45:GLY:HA2	1:A:46:CYS:HA	20	3.64	0.17	3.54
(4,664)	1:A:45:GLY:HA3	1:A:46:CYS:HA	20	3.64	0.17	3.54
(4,628)	1:A:31:CYS:HB2	1:A:32:THR:H	20	3.64	0.14	3.62
(4,628)	1:A:31:CYS:HB3	1:A:32:THR:H	20	3.64	0.14	3.62
(4,569)	1:A:41:CYS:HB3	1:A:47:LYS:HG2	20	3.63	0.64	3.72
(4,569)	1:A:41:CYS:HB3	1:A:47:LYS:HG2	20	3.63	0.64	3.72
(4,569)	1:A:41:CYS:HB3	1:A:47:LYS:HG3	20	3.63	0.64	3.72
(4,777)	1:A:50:LYS:HA	1:A:51:GLU:HB2	20	3.63	0.11	3.68
(4,777)	1:A:50:LYS:HA	1:A:51:GLU:HB2	20	3.63	0.11	3.68
(4,777)	1:A:50:LYS:HA	1:A:51:GLU:HB3	20	3.63	0.11	3.68
(4,777)	1:A:50:LYS:HA	1:A:51:GLU:HB3	20	3.63	0.11	3.68
(4,1082)	1:A:42:THR:HB	1:A:44:ASP:HB2	20	3.62	0.23	3.64
(4,1082)	1:A:42:THR:HB	1:A:44:ASP:HB3	20	3.62	0.23	3.64
(4,1082)	1:A:42:THR:HB	1:A:44:ASP:HB2	20	3.62	0.23	3.64
(4,594)	1:A:44:ASP:HB2	1:A:45:GLY:HA2	20	3.62	0.12	3.6
(4,594)	1:A:44:ASP:HB2	1:A:45:GLY:HA3	20	3.62	0.12	3.6
(4,594)	1:A:44:ASP:HB3	1:A:45:GLY:HA2	20	3.62	0.12	3.6
(4,594)	1:A:44:ASP:HB3	1:A:45:GLY:HA3	20	3.62	0.12	3.6
(4,594)	1:A:44:ASP:HB3	1:A:45:GLY:HA2	20	3.62	0.12	3.6
(4,594)	1:A:44:ASP:HB3	1:A:45:GLY:HA3	20	3.62	0.12	3.6
(4,683)	1:A:39:CYS:H	1:A:55:PRO:HB3	20	3.62	0.37	3.56
(4,683)	1:A:39:CYS:H	1:A:55:PRO:HB2	20	3.62	0.37	3.56
(4,560)	1:A:67:LYS:HB2	1:A:67:LYS:HE2	20	3.61	0.08	3.66
(4,560)	1:A:67:LYS:HB2	1:A:67:LYS:HE3	20	3.61	0.08	3.66
(4,560)	1:A:67:LYS:HB2	1:A:67:LYS:HE3	20	3.61	0.08	3.66
(4,560)	1:A:67:LYS:HB2	1:A:67:LYS:HE2	20	3.61	0.08	3.66
(4,560)	1:A:67:LYS:HB2	1:A:67:LYS:HE2	20	3.61	0.08	3.66
(4,560)	1:A:67:LYS:HB2	1:A:67:LYS:HE3	20	3.61	0.08	3.66
(4,312)	1:A:57:SER:HB3	1:A:58:CYS:H	20	3.61	0.2	3.62

Continued on next page...

Continued from previous page...

Key	Atom-1	Atom-2	Models ¹	Mean (Å)	SD ¹ (Å)	Median (Å)
(4,312)	1:A:57:SER:HB2	1:A:58:CYS:H	20	3.61	0.2	3.62
(4,989)	1:A:49:GLY:HA2	1:A:50:LYS:HA	20	3.6	0.02	3.6
(4,989)	1:A:49:GLY:HA3	1:A:50:LYS:HA	20	3.6	0.02	3.6
(4,989)	1:A:49:GLY:HA3	1:A:50:LYS:HA	20	3.6	0.02	3.6
(4,989)	1:A:49:GLY:HA2	1:A:50:LYS:HA	20	3.6	0.02	3.6
(4,252)	1:A:9:LYS:HG3	1:A:29:GLU:H	20	3.6	0.73	3.64
(4,252)	1:A:9:LYS:HG2	1:A:29:GLU:H	20	3.6	0.73	3.64
(4,252)	1:A:9:LYS:HG3	1:A:29:GLU:H	20	3.6	0.73	3.64
(4,1001)	1:A:4:LYS:HB2	1:A:5:GLY:HA2	20	3.59	0.27	3.62
(4,1001)	1:A:4:LYS:HB2	1:A:5:GLY:HA3	20	3.59	0.27	3.62
(4,1001)	1:A:4:LYS:HB3	1:A:5:GLY:HA2	20	3.59	0.27	3.62
(4,1001)	1:A:4:LYS:HB3	1:A:5:GLY:HA3	20	3.59	0.27	3.62
(4,1001)	1:A:4:LYS:HB3	1:A:5:GLY:HA3	20	3.59	0.27	3.62
(4,1001)	1:A:4:LYS:HB3	1:A:5:GLY:HA2	20	3.59	0.27	3.62
(4,1001)	1:A:4:LYS:HB3	1:A:5:GLY:HA3	20	3.59	0.27	3.62
(4,813)	1:A:41:CYS:HB3	1:A:46:CYS:HB2	20	3.59	0.17	3.6
(4,813)	1:A:41:CYS:HB3	1:A:46:CYS:HB2	20	3.59	0.17	3.6
(4,813)	1:A:41:CYS:HB3	1:A:46:CYS:HB3	20	3.59	0.17	3.6
(4,1008)	1:A:6:LYS:H	1:A:6:LYS:HG3	20	3.59	0.87	3.23
(4,38)	1:A:25:CYS:HB2	1:A:26:GLN:H	20	3.59	0.12	3.54
(4,38)	1:A:25:CYS:HB3	1:A:26:GLN:H	20	3.59	0.12	3.54
(4,40)	1:A:25:CYS:HB2	1:A:26:GLN:H	20	3.59	0.12	3.54
(4,40)	1:A:25:CYS:HB3	1:A:26:GLN:H	20	3.59	0.12	3.54
(4,958)	1:A:7:GLY:HA3	1:A:8:GLU:HB3	20	3.58	0.21	3.6
(4,958)	1:A:7:GLY:HA3	1:A:8:GLU:HB2	20	3.58	0.21	3.6
(4,958)	1:A:7:GLY:HA3	1:A:8:GLU:HB2	20	3.58	0.21	3.6
(4,958)	1:A:7:GLY:HA3	1:A:8:GLU:HB3	20	3.58	0.21	3.6
(4,958)	1:A:7:GLY:HA2	1:A:8:GLU:HB2	20	3.58	0.21	3.6
(4,958)	1:A:7:GLY:HA2	1:A:8:GLU:HB3	20	3.58	0.21	3.6
(4,958)	1:A:7:GLY:HA3	1:A:8:GLU:HB2	20	3.58	0.21	3.6
(4,958)	1:A:7:GLY:HA3	1:A:8:GLU:HB3	20	3.58	0.21	3.6
(4,814)	1:A:46:CYS:HB2	1:A:47:LYS:H	20	3.58	0.11	3.59
(4,814)	1:A:46:CYS:HB3	1:A:47:LYS:H	20	3.58	0.11	3.59
(4,1065)	1:A:9:LYS:HB2	1:A:9:LYS:HE2	20	3.58	0.47	3.68
(4,1065)	1:A:9:LYS:HB2	1:A:9:LYS:HE3	20	3.58	0.47	3.68
(4,1065)	1:A:9:LYS:HB2	1:A:9:LYS:HE2	20	3.58	0.47	3.68
(4,1065)	1:A:9:LYS:HB2	1:A:9:LYS:HE3	20	3.58	0.47	3.68
(4,1018)	1:A:8:GLU:HG2	1:A:9:LYS:H	20	3.58	0.67	3.7
(4,1018)	1:A:8:GLU:HG3	1:A:9:LYS:H	20	3.58	0.67	3.7
(4,1018)	1:A:8:GLU:HG2	1:A:9:LYS:H	20	3.58	0.67	3.7
(4,1018)	1:A:8:GLU:HG3	1:A:9:LYS:H	20	3.58	0.67	3.7
(4,421)	1:A:39:CYS:H	1:A:55:PRO:HG2	20	3.57	0.63	3.8

Continued on next page...

Continued from previous page...

Key	Atom-1	Atom-2	Models ¹	Mean (Å)	SD ¹ (Å)	Median (Å)
(4,421)	1:A:39:CYS:H	1:A:55:PRO:HG3	20	3.57	0.63	3.8
(4,429)	1:A:39:CYS:H	1:A:55:PRO:HG3	20	3.57	0.63	3.8
(4,429)	1:A:39:CYS:H	1:A:55:PRO:HG2	20	3.57	0.63	3.8
(4,346)	1:A:63:SER:HB3	1:A:64:CYS:H	20	3.56	0.14	3.6
(4,346)	1:A:63:SER:HB2	1:A:64:CYS:H	20	3.56	0.14	3.6
(4,346)	1:A:63:SER:HB3	1:A:64:CYS:H	20	3.56	0.14	3.6
(4,480)	1:A:30:GLY:HA3	1:A:31:CYS:HA	20	3.56	0.04	3.56
(4,480)	1:A:30:GLY:HA2	1:A:31:CYS:HA	20	3.56	0.04	3.56
(4,480)	1:A:30:GLY:HA3	1:A:31:CYS:HA	20	3.56	0.04	3.56
(4,480)	1:A:30:GLY:HA2	1:A:31:CYS:HA	20	3.56	0.04	3.56
(4,961)	1:A:67:LYS:HA	1:A:67:LYS:HE2	20	3.56	0.07	3.56
(4,961)	1:A:67:LYS:HA	1:A:67:LYS:HE2	20	3.56	0.07	3.56
(4,961)	1:A:67:LYS:HA	1:A:67:LYS:HE3	20	3.56	0.07	3.56
(4,961)	1:A:67:LYS:HA	1:A:67:LYS:HE3	20	3.56	0.07	3.56
(4,961)	1:A:67:LYS:HA	1:A:67:LYS:HE2	20	3.56	0.07	3.56
(4,234)	1:A:33:CYS:HB3	1:A:37:LYS:H	20	3.55	0.36	3.44
(4,234)	1:A:33:CYS:HB2	1:A:37:LYS:H	20	3.55	0.36	3.44
(4,234)	1:A:33:CYS:HB3	1:A:37:LYS:H	20	3.55	0.36	3.44
(4,234)	1:A:33:CYS:HB2	1:A:37:LYS:H	20	3.55	0.36	3.44
(4,1057)	1:A:33:CYS:HB3	1:A:37:LYS:HB2	20	3.54	0.3	3.51
(4,1057)	1:A:33:CYS:HB3	1:A:37:LYS:HB3	20	3.54	0.3	3.51
(4,1057)	1:A:33:CYS:HB3	1:A:37:LYS:HB2	20	3.54	0.3	3.51
(4,1057)	1:A:33:CYS:HB3	1:A:37:LYS:HB3	20	3.54	0.3	3.51
(4,1057)	1:A:33:CYS:HB2	1:A:37:LYS:HB2	20	3.54	0.3	3.51
(4,1057)	1:A:33:CYS:HB3	1:A:37:LYS:HB2	20	3.54	0.3	3.51
(4,720)	1:A:67:LYS:HB3	1:A:67:LYS:HE3	20	3.54	0.1	3.55
(4,720)	1:A:67:LYS:HB3	1:A:67:LYS:HE2	20	3.54	0.1	3.55
(4,720)	1:A:67:LYS:HB3	1:A:67:LYS:HE2	20	3.54	0.1	3.55
(4,720)	1:A:67:LYS:HB3	1:A:67:LYS:HE3	20	3.54	0.1	3.55
(4,1150)	1:A:46:CYS:HA	1:A:47:LYS:HG2	20	3.54	0.35	3.5
(4,1150)	1:A:46:CYS:HA	1:A:47:LYS:HG2	20	3.54	0.35	3.5
(4,1150)	1:A:46:CYS:HA	1:A:47:LYS:HG3	20	3.54	0.35	3.5
(4,441)	1:A:42:THR:HB	1:A:43:SER:HB2	20	3.54	0.15	3.48
(4,441)	1:A:42:THR:HB	1:A:43:SER:HB3	20	3.54	0.15	3.48
(4,441)	1:A:42:THR:HB	1:A:43:SER:HB2	20	3.54	0.15	3.48
(4,441)	1:A:42:THR:HB	1:A:43:SER:HB3	20	3.54	0.15	3.48
(4,514)	1:A:50:LYS:HA	1:A:50:LYS:HE2	20	3.54	0.43	3.66
(4,514)	1:A:50:LYS:HA	1:A:50:LYS:HE2	20	3.54	0.43	3.66
(4,514)	1:A:50:LYS:HA	1:A:50:LYS:HE3	20	3.54	0.43	3.66
(4,514)	1:A:50:LYS:HA	1:A:50:LYS:HE3	20	3.54	0.43	3.66
(4,776)	1:A:50:LYS:HA	1:A:50:LYS:HE3	20	3.54	0.43	3.66

Continued on next page...

Continued from previous page...

Key	Atom-1	Atom-2	Models ¹	Mean (Å)	SD ¹ (Å)	Median (Å)
(4,776)	1:A:50:LYS:HA	1:A:50:LYS:HE2	20	3.54	0.43	3.66
(4,776)	1:A:50:LYS:HA	1:A:50:LYS:HE2	20	3.54	0.43	3.66
(4,776)	1:A:50:LYS:HA	1:A:50:LYS:HE3	20	3.54	0.43	3.66
(4,643)	1:A:9:LYS:HG3	1:A:29:GLU:HG2	20	3.54	0.84	3.42
(4,643)	1:A:9:LYS:HG3	1:A:29:GLU:HG3	20	3.54	0.84	3.42
(4,643)	1:A:9:LYS:HG2	1:A:29:GLU:HG2	20	3.54	0.84	3.42
(4,643)	1:A:9:LYS:HG3	1:A:29:GLU:HG2	20	3.54	0.84	3.42
(4,643)	1:A:9:LYS:HG2	1:A:29:GLU:HG3	20	3.54	0.84	3.42
(4,643)	1:A:9:LYS:HG3	1:A:29:GLU:HG3	20	3.54	0.84	3.42
(4,643)	1:A:9:LYS:HG3	1:A:29:GLU:HG2	20	3.54	0.84	3.42
(4,643)	1:A:9:LYS:HG3	1:A:29:GLU:HG3	20	3.54	0.84	3.42
(4,532)	1:A:12:SER:HB2	1:A:13:ALA:HB1	20	3.54	0.06	3.52
(4,532)	1:A:12:SER:HB2	1:A:13:ALA:HB2	20	3.54	0.06	3.52
(4,532)	1:A:12:SER:HB2	1:A:13:ALA:HB3	20	3.54	0.06	3.52
(4,532)	1:A:12:SER:HB3	1:A:13:ALA:HB1	20	3.54	0.06	3.52
(4,532)	1:A:12:SER:HB3	1:A:13:ALA:HB2	20	3.54	0.06	3.52
(4,532)	1:A:12:SER:HB3	1:A:13:ALA:HB3	20	3.54	0.06	3.52
(4,532)	1:A:12:SER:HB2	1:A:13:ALA:HB1	20	3.54	0.06	3.52
(4,532)	1:A:12:SER:HB2	1:A:13:ALA:HB2	20	3.54	0.06	3.52
(4,532)	1:A:12:SER:HB2	1:A:13:ALA:HB3	20	3.54	0.06	3.52
(4,532)	1:A:12:SER:HB3	1:A:13:ALA:HB1	20	3.54	0.06	3.52
(4,532)	1:A:12:SER:HB3	1:A:13:ALA:HB2	20	3.54	0.06	3.52
(4,532)	1:A:12:SER:HB3	1:A:13:ALA:HB3	20	3.54	0.06	3.52
(4,603)	1:A:56:ASP:HB3	1:A:57:SER:HB2	20	3.54	0.33	3.49
(4,603)	1:A:56:ASP:HB2	1:A:57:SER:HB2	20	3.54	0.33	3.49
(4,603)	1:A:56:ASP:HB2	1:A:57:SER:HB2	20	3.54	0.33	3.49
(4,603)	1:A:56:ASP:HB2	1:A:57:SER:HB3	20	3.54	0.33	3.49
(4,603)	1:A:56:ASP:HB3	1:A:57:SER:HB2	20	3.54	0.33	3.49
(4,603)	1:A:56:ASP:HB3	1:A:57:SER:HB3	20	3.54	0.33	3.49
(4,603)	1:A:56:ASP:HB2	1:A:57:SER:HB3	20	3.54	0.33	3.49
(4,603)	1:A:56:ASP:HB3	1:A:57:SER:HB3	20	3.54	0.33	3.49
(4,603)	1:A:56:ASP:HB2	1:A:57:SER:HB2	20	3.54	0.33	3.49
(4,603)	1:A:56:ASP:HB2	1:A:57:SER:HB3	20	3.54	0.33	3.49
(4,959)	1:A:6:LYS:HB3	1:A:7:GLY:HA3	20	3.53	0.2	3.56
(4,959)	1:A:6:LYS:HB2	1:A:7:GLY:HA3	20	3.53	0.2	3.56
(4,959)	1:A:6:LYS:HB3	1:A:7:GLY:HA3	20	3.53	0.2	3.56
(4,959)	1:A:6:LYS:HB2	1:A:7:GLY:HA2	20	3.53	0.2	3.56
(4,959)	1:A:6:LYS:HB2	1:A:7:GLY:HA3	20	3.53	0.2	3.56
(4,959)	1:A:6:LYS:HB3	1:A:7:GLY:HA2	20	3.53	0.2	3.56
(4,959)	1:A:6:LYS:HB3	1:A:7:GLY:HA3	20	3.53	0.2	3.56
(4,959)	1:A:6:LYS:HB3	1:A:7:GLY:HA2	20	3.53	0.2	3.56
(4,959)	1:A:6:LYS:HB3	1:A:7:GLY:HA3	20	3.53	0.2	3.56

Continued on next page...

Continued from previous page...

Key	Atom-1	Atom-2	Models ¹	Mean (Å)	SD ¹ (Å)	Median (Å)
(4,75)	1:A:57:SER:H	1:A:58:CYS:HB2	20	3.53	0.15	3.57
(4,75)	1:A:57:SER:H	1:A:58:CYS:HB2	20	3.53	0.15	3.57
(4,75)	1:A:57:SER:H	1:A:58:CYS:HB3	20	3.53	0.15	3.57
(4,268)	1:A:39:CYS:HB3	1:A:40:ASN:H	20	3.53	0.08	3.54
(4,268)	1:A:39:CYS:HB2	1:A:40:ASN:H	20	3.53	0.08	3.54
(4,501)	1:A:52:CYS:HB3	1:A:58:CYS:HB2	20	3.52	0.18	3.52
(4,501)	1:A:52:CYS:HB3	1:A:58:CYS:HB2	20	3.52	0.18	3.52
(4,501)	1:A:52:CYS:HB3	1:A:58:CYS:HB3	20	3.52	0.18	3.52
(4,602)	1:A:52:CYS:HB2	1:A:57:SER:HB2	20	3.52	0.39	3.58
(4,602)	1:A:52:CYS:HB2	1:A:57:SER:HB2	20	3.52	0.39	3.58
(4,602)	1:A:52:CYS:HB2	1:A:57:SER:HB3	20	3.52	0.39	3.58
(4,870)	1:A:9:LYS:HB2	1:A:30:GLY:HA3	20	3.51	0.79	3.66
(4,870)	1:A:9:LYS:HB2	1:A:30:GLY:HA2	20	3.51	0.79	3.66
(4,870)	1:A:9:LYS:HB2	1:A:30:GLY:HA3	20	3.51	0.79	3.66
(4,870)	1:A:9:LYS:HB2	1:A:30:GLY:HA2	20	3.51	0.79	3.66
(4,644)	1:A:56:ASP:HB2	1:A:57:SER:HB3	20	3.5	0.34	3.56
(4,644)	1:A:56:ASP:HB2	1:A:57:SER:HB2	20	3.5	0.34	3.56
(4,644)	1:A:56:ASP:HB3	1:A:57:SER:HB2	20	3.5	0.34	3.56
(4,644)	1:A:56:ASP:HB2	1:A:57:SER:HB2	20	3.5	0.34	3.56
(4,644)	1:A:56:ASP:HB2	1:A:57:SER:HB3	20	3.5	0.34	3.56
(4,644)	1:A:56:ASP:HB3	1:A:57:SER:HB2	20	3.5	0.34	3.56
(4,644)	1:A:56:ASP:HB3	1:A:57:SER:HB3	20	3.5	0.34	3.56
(4,644)	1:A:56:ASP:HB3	1:A:57:SER:HB2	20	3.5	0.34	3.56
(4,644)	1:A:56:ASP:HB3	1:A:57:SER:HB3	20	3.5	0.34	3.56
(4,644)	1:A:56:ASP:HB3	1:A:57:SER:HB3	20	3.5	0.34	3.56
(4,644)	1:A:56:ASP:HB3	1:A:57:SER:HB2	20	3.5	0.34	3.56
(4,644)	1:A:56:ASP:HB3	1:A:57:SER:HB3	20	3.5	0.34	3.56
(4,644)	1:A:56:ASP:HB3	1:A:57:SER:HB3	20	3.5	0.34	3.56
(4,326)	1:A:46:CYS:HB3	1:A:49:GLY:H	20	3.49	0.12	3.49
(4,326)	1:A:46:CYS:HB2	1:A:49:GLY:H	20	3.49	0.12	3.49
(4,326)	1:A:46:CYS:HB3	1:A:49:GLY:H	20	3.49	0.12	3.49
(4,1062)	1:A:36:CYS:H	1:A:37:LYS:HB2	20	3.48	0.11	3.5
(4,1062)	1:A:36:CYS:H	1:A:37:LYS:HB3	20	3.48	0.11	3.5
(4,1062)	1:A:36:CYS:H	1:A:37:LYS:HB2	20	3.48	0.11	3.5
(4,1062)	1:A:36:CYS:H	1:A:37:LYS:HB3	20	3.48	0.11	3.5
(4,1156)	1:A:9:LYS:HE2	1:A:29:GLU:HG2	20	3.47	0.94	3.54
(4,1156)	1:A:9:LYS:HE3	1:A:29:GLU:HG2	20	3.47	0.94	3.54
(4,1156)	1:A:9:LYS:HE2	1:A:29:GLU:HG2	20	3.47	0.94	3.54
(4,1156)	1:A:9:LYS:HE3	1:A:29:GLU:HG2	20	3.47	0.94	3.54
(4,1156)	1:A:9:LYS:HE2	1:A:29:GLU:HG3	20	3.47	0.94	3.54
(4,1156)	1:A:9:LYS:HE3	1:A:29:GLU:HG3	20	3.47	0.94	3.54
(4,1156)	1:A:9:LYS:HE2	1:A:29:GLU:HG2	20	3.47	0.94	3.54
(4,1156)	1:A:9:LYS:HE2	1:A:29:GLU:HG3	20	3.47	0.94	3.54
(4,1156)	1:A:9:LYS:HE3	1:A:29:GLU:HG2	20	3.47	0.94	3.54
(4,1156)	1:A:9:LYS:HE3	1:A:29:GLU:HG3	20	3.47	0.94	3.54

Continued on next page...

Continued from previous page...

Key	Atom-1	Atom-2	Models ¹	Mean (Å)	SD ¹ (Å)	Median (Å)
(4,491)	1:A:37:LYS:H	1:A:37:LYS:HG2	20	3.47	0.27	3.55
(4,491)	1:A:37:LYS:H	1:A:37:LYS:HG2	20	3.47	0.27	3.55
(4,491)	1:A:37:LYS:H	1:A:37:LYS:HG3	20	3.47	0.27	3.55
(4,491)	1:A:37:LYS:H	1:A:37:LYS:HG3	20	3.47	0.27	3.55
(4,247)	1:A:29:GLU:H	1:A:61:GLY:HA2	20	3.46	0.57	3.53
(4,247)	1:A:29:GLU:H	1:A:61:GLY:HA2	20	3.46	0.57	3.53
(4,247)	1:A:29:GLU:H	1:A:61:GLY:HA3	20	3.46	0.57	3.53
(4,247)	1:A:29:GLU:H	1:A:61:GLY:HA3	20	3.46	0.57	3.53
(4,396)	1:A:29:GLU:H	1:A:61:GLY:HA3	20	3.46	0.57	3.53
(4,396)	1:A:29:GLU:H	1:A:61:GLY:HA2	20	3.46	0.57	3.53
(4,396)	1:A:29:GLU:H	1:A:61:GLY:HA3	20	3.46	0.57	3.53
(4,396)	1:A:29:GLU:H	1:A:61:GLY:HA2	20	3.46	0.57	3.53
(4,54)	1:A:40:ASN:HD21	1:A:66:CYS:HA	20	3.45	0.31	3.48
(4,54)	1:A:40:ASN:HD22	1:A:66:CYS:HA	20	3.45	0.31	3.48
(4,936)	1:A:40:ASN:HD22	1:A:66:CYS:HA	20	3.45	0.31	3.48
(4,936)	1:A:40:ASN:HD21	1:A:66:CYS:HA	20	3.45	0.31	3.48
(4,109)	1:A:33:CYS:HB2	1:A:35:ALA:H	20	3.45	0.12	3.44
(4,109)	1:A:33:CYS:HB3	1:A:35:ALA:H	20	3.45	0.12	3.44
(4,192)	1:A:59:LYS:HB3	1:A:60:CYS:H	20	3.44	0.36	3.48
(4,192)	1:A:59:LYS:HB2	1:A:60:CYS:H	20	3.44	0.36	3.48
(4,1040)	1:A:32:THR:HA	1:A:37:LYS:HD3	20	3.44	0.84	3.43
(4,1040)	1:A:32:THR:HA	1:A:37:LYS:HD2	20	3.44	0.84	3.43
(4,1040)	1:A:32:THR:HA	1:A:37:LYS:HD3	20	3.44	0.84	3.43
(4,68)	1:A:39:CYS:H	1:A:39:CYS:HB2	20	3.44	0.05	3.45
(4,834)	1:A:9:LYS:HB3	1:A:9:LYS:HE2	20	3.43	0.61	3.64
(4,834)	1:A:9:LYS:HB3	1:A:9:LYS:HE3	20	3.43	0.61	3.64
(4,834)	1:A:9:LYS:HB3	1:A:9:LYS:HE2	20	3.43	0.61	3.64
(4,834)	1:A:9:LYS:HB3	1:A:9:LYS:HE3	20	3.43	0.61	3.64
(4,588)	1:A:60:CYS:HB3	1:A:67:LYS:HE2	20	3.43	0.4	3.39
(4,588)	1:A:60:CYS:HB3	1:A:67:LYS:HE3	20	3.43	0.4	3.39
(4,397)	1:A:4:LYS:HA	1:A:4:LYS:HD2	20	3.42	0.55	3.57
(4,397)	1:A:4:LYS:HA	1:A:4:LYS:HD3	20	3.42	0.55	3.57
(4,397)	1:A:4:LYS:HA	1:A:4:LYS:HD2	20	3.42	0.55	3.57
(4,397)	1:A:4:LYS:HA	1:A:4:LYS:HD3	20	3.42	0.55	3.57
(4,1088)	1:A:50:LYS:H	1:A:50:LYS:HD2	20	3.42	0.17	3.36
(4,1088)	1:A:50:LYS:H	1:A:50:LYS:HD3	20	3.42	0.17	3.36
(4,1088)	1:A:50:LYS:H	1:A:50:LYS:HD2	20	3.42	0.17	3.36
(4,1088)	1:A:50:LYS:H	1:A:50:LYS:HD3	20	3.42	0.17	3.36
(4,670)	1:A:50:LYS:HB2	1:A:51:GLU:H	20	3.41	0.08	3.4
(4,670)	1:A:50:LYS:HB3	1:A:51:GLU:H	20	3.41	0.08	3.4
(4,826)	1:A:50:LYS:HB3	1:A:51:GLU:H	20	3.41	0.08	3.4
(4,826)	1:A:50:LYS:HB2	1:A:51:GLU:H	20	3.41	0.08	3.4

Continued on next page...

Continued from previous page...

Key	Atom-1	Atom-2	Models ¹	Mean (Å)	SD ¹ (Å)	Median (Å)
(4,415)	1:A:45:GLY:HA2	1:A:46:CYS:HB2	20	3.41	0.08	3.44
(4,415)	1:A:45:GLY:HA2	1:A:46:CYS:HB3	20	3.41	0.08	3.44
(4,415)	1:A:45:GLY:HA2	1:A:46:CYS:HB2	20	3.41	0.08	3.44
(4,415)	1:A:45:GLY:HA2	1:A:46:CYS:HB3	20	3.41	0.08	3.44
(4,415)	1:A:45:GLY:HA2	1:A:46:CYS:HB2	20	3.41	0.08	3.44
(4,415)	1:A:45:GLY:HA3	1:A:46:CYS:HB2	20	3.41	0.08	3.44
(4,754)	1:A:26:GLN:HB3	1:A:26:GLN:HE21	20	3.4	0.56	3.71
(4,754)	1:A:26:GLN:HB3	1:A:26:GLN:HE22	20	3.4	0.56	3.71
(4,921)	1:A:21:CYS:HA	1:A:25:CYS:HB2	20	3.39	0.25	3.42
(4,921)	1:A:21:CYS:HA	1:A:25:CYS:HB2	20	3.39	0.25	3.42
(4,921)	1:A:21:CYS:HA	1:A:25:CYS:HB3	20	3.39	0.25	3.42
(4,420)	1:A:39:CYS:HB2	1:A:55:PRO:HG2	20	3.39	0.43	3.58
(4,420)	1:A:39:CYS:HB2	1:A:55:PRO:HG3	20	3.39	0.43	3.58
(4,420)	1:A:39:CYS:HB3	1:A:55:PRO:HG3	20	3.39	0.43	3.58
(4,420)	1:A:39:CYS:HB3	1:A:55:PRO:HG2	20	3.39	0.43	3.58
(4,428)	1:A:39:CYS:HB2	1:A:55:PRO:HG3	20	3.39	0.43	3.58
(4,428)	1:A:39:CYS:HB2	1:A:55:PRO:HG2	20	3.39	0.43	3.58
(4,428)	1:A:39:CYS:HB3	1:A:55:PRO:HG2	20	3.39	0.43	3.58
(4,428)	1:A:39:CYS:HB3	1:A:55:PRO:HG3	20	3.39	0.43	3.58
(4,156)	1:A:28:GLY:H	1:A:31:CYS:HB2	20	3.39	0.39	3.51
(4,156)	1:A:28:GLY:H	1:A:31:CYS:HB2	20	3.39	0.39	3.51
(4,156)	1:A:28:GLY:H	1:A:31:CYS:HB3	20	3.39	0.39	3.51
(4,844)	1:A:22:GLY:HA3	1:A:24:LYS:H	20	3.37	0.29	3.42
(4,844)	1:A:22:GLY:HA2	1:A:24:LYS:H	20	3.37	0.29	3.42
(4,844)	1:A:22:GLY:HA2	1:A:24:LYS:H	20	3.37	0.29	3.42
(4,844)	1:A:22:GLY:HA3	1:A:24:LYS:H	20	3.37	0.29	3.42
(4,873)	1:A:22:GLY:HA2	1:A:24:LYS:H	20	3.37	0.29	3.42
(4,873)	1:A:22:GLY:HA3	1:A:24:LYS:H	20	3.37	0.29	3.42
(4,873)	1:A:22:GLY:HA2	1:A:24:LYS:H	20	3.37	0.29	3.42
(4,873)	1:A:22:GLY:HA3	1:A:24:LYS:H	20	3.37	0.29	3.42
(4,228)	1:A:33:CYS:HB2	1:A:36:CYS:H	20	3.37	0.33	3.31
(4,228)	1:A:33:CYS:HB3	1:A:36:CYS:H	20	3.37	0.33	3.31
(4,216)	1:A:29:GLU:HB2	1:A:30:GLY:H	20	3.36	0.52	3.56
(4,216)	1:A:29:GLU:HB3	1:A:30:GLY:H	20	3.36	0.52	3.56
(4,744)	1:A:40:ASN:HA	1:A:40:ASN:HD21	20	3.36	0.3	3.38
(4,744)	1:A:40:ASN:HA	1:A:40:ASN:HD22	20	3.36	0.3	3.38
(4,997)	1:A:11:THR:HG21	1:A:26:GLN:HG2	20	3.35	0.24	3.3
(4,997)	1:A:11:THR:HG22	1:A:26:GLN:HG2	20	3.35	0.24	3.3
(4,997)	1:A:11:THR:HG23	1:A:26:GLN:HG2	20	3.35	0.24	3.3
(4,997)	1:A:11:THR:HG21	1:A:26:GLN:HG3	20	3.35	0.24	3.3
(4,997)	1:A:11:THR:HG22	1:A:26:GLN:HG3	20	3.35	0.24	3.3
(4,997)	1:A:11:THR:HG23	1:A:26:GLN:HG3	20	3.35	0.24	3.3

Continued on next page...

Continued from previous page...

Key	Atom-1	Atom-2	Models ¹	Mean (Å)	SD ¹ (Å)	Median (Å)
(4,984)	1:A:48:CYS:HB2	1:A:50:LYS:HG3	20	3.34	0.23	3.32
(4,984)	1:A:48:CYS:HB2	1:A:50:LYS:HG2	20	3.34	0.23	3.32
(4,984)	1:A:48:CYS:HB2	1:A:50:LYS:HG2	20	3.34	0.23	3.32
(4,984)	1:A:48:CYS:HB2	1:A:50:LYS:HG3	20	3.34	0.23	3.32
(4,1063)	1:A:37:LYS:HA	1:A:37:LYS:HD2	20	3.34	0.63	3.57
(4,1063)	1:A:37:LYS:HA	1:A:37:LYS:HD3	20	3.34	0.63	3.57
(4,1063)	1:A:37:LYS:HA	1:A:37:LYS:HD3	20	3.34	0.63	3.57
(4,1063)	1:A:37:LYS:HA	1:A:37:LYS:HD2	20	3.34	0.63	3.57
(4,99)	1:A:31:CYS:HB2	1:A:33:CYS:H	20	3.33	0.26	3.26
(4,99)	1:A:31:CYS:HB3	1:A:33:CYS:H	20	3.33	0.26	3.26
(4,99)	1:A:31:CYS:HB2	1:A:33:CYS:H	20	3.33	0.26	3.26
(4,99)	1:A:31:CYS:HB3	1:A:33:CYS:H	20	3.33	0.26	3.26
(4,638)	1:A:33:CYS:HB2	1:A:35:ALA:HB1	20	3.33	0.07	3.34
(4,638)	1:A:33:CYS:HB2	1:A:35:ALA:HB2	20	3.33	0.07	3.34
(4,638)	1:A:33:CYS:HB2	1:A:35:ALA:HB3	20	3.33	0.07	3.34
(4,638)	1:A:33:CYS:HB3	1:A:35:ALA:HB1	20	3.33	0.07	3.34
(4,638)	1:A:33:CYS:HB3	1:A:35:ALA:HB2	20	3.33	0.07	3.34
(4,638)	1:A:33:CYS:HB3	1:A:35:ALA:HB3	20	3.33	0.07	3.34
(4,638)	1:A:33:CYS:HB2	1:A:35:ALA:HB1	20	3.33	0.07	3.34
(4,638)	1:A:33:CYS:HB2	1:A:35:ALA:HB2	20	3.33	0.07	3.34
(4,638)	1:A:33:CYS:HB2	1:A:35:ALA:HB3	20	3.33	0.07	3.34
(4,638)	1:A:33:CYS:HB3	1:A:35:ALA:HB1	20	3.33	0.07	3.34
(4,638)	1:A:33:CYS:HB3	1:A:35:ALA:HB2	20	3.33	0.07	3.34
(4,638)	1:A:33:CYS:HB3	1:A:35:ALA:HB3	20	3.33	0.07	3.34
(4,767)	1:A:33:CYS:HB3	1:A:35:ALA:HB1	20	3.33	0.07	3.34
(4,767)	1:A:33:CYS:HB3	1:A:35:ALA:HB2	20	3.33	0.07	3.34
(4,767)	1:A:33:CYS:HB3	1:A:35:ALA:HB3	20	3.33	0.07	3.34
(4,767)	1:A:33:CYS:HB2	1:A:35:ALA:HB1	20	3.33	0.07	3.34
(4,767)	1:A:33:CYS:HB2	1:A:35:ALA:HB2	20	3.33	0.07	3.34
(4,767)	1:A:33:CYS:HB2	1:A:35:ALA:HB3	20	3.33	0.07	3.34
(4,767)	1:A:33:CYS:HB3	1:A:35:ALA:HB1	20	3.33	0.07	3.34
(4,767)	1:A:33:CYS:HB3	1:A:35:ALA:HB2	20	3.33	0.07	3.34
(4,767)	1:A:33:CYS:HB3	1:A:35:ALA:HB3	20	3.33	0.07	3.34
(4,767)	1:A:33:CYS:HB2	1:A:35:ALA:HB1	20	3.33	0.07	3.34
(4,767)	1:A:33:CYS:HB2	1:A:35:ALA:HB2	20	3.33	0.07	3.34
(4,767)	1:A:33:CYS:HB2	1:A:35:ALA:HB3	20	3.33	0.07	3.34
(4,798)	1:A:21:CYS:HA	1:A:24:LYS:HB3	20	3.33	0.48	3.29
(4,798)	1:A:21:CYS:HA	1:A:24:LYS:HB2	20	3.33	0.48	3.29
(4,9)	1:A:15:ARG:HB2	1:A:16:SER:H	20	3.32	0.22	3.38
(4,9)	1:A:15:ARG:HB3	1:A:16:SER:H	20	3.32	0.22	3.38
(4,730)	1:A:38:THR:HA	1:A:55:PRO:HG3	20	3.32	0.59	3.59
(4,1119)	1:A:38:THR:HA	1:A:55:PRO:HG3	20	3.32	0.59	3.59

Continued on next page...

Continued from previous page...

Key	Atom-1	Atom-2	Models ¹	Mean (Å)	SD ¹ (Å)	Median (Å)
(4,341)	1:A:50:LYS:HB3	1:A:52:CYS:H	20	3.3	0.41	3.12
(4,341)	1:A:50:LYS:HB2	1:A:52:CYS:H	20	3.3	0.41	3.12
(4,579)	1:A:16:SER:HB3	1:A:20:GLN:H	20	3.27	0.22	3.27
(4,579)	1:A:16:SER:HB2	1:A:20:GLN:H	20	3.27	0.22	3.27
(4,1011)	1:A:6:LYS:HG2	1:A:6:LYS:HE3	20	3.25	0.5	3.32
(4,419)	1:A:38:THR:HA	1:A:55:PRO:HG2	20	3.25	0.56	3.51
(4,419)	1:A:38:THR:HA	1:A:55:PRO:HG3	20	3.25	0.56	3.51
(4,355)	1:A:49:GLY:HA2	1:A:51:GLU:H	20	3.23	0.07	3.22
(4,355)	1:A:49:GLY:HA3	1:A:51:GLU:H	20	3.23	0.07	3.22
(4,310)	1:A:57:SER:HB2	1:A:58:CYS:H	20	3.22	0.18	3.22
(4,310)	1:A:57:SER:HB3	1:A:58:CYS:H	20	3.22	0.18	3.22
(4,310)	1:A:57:SER:HB2	1:A:58:CYS:H	20	3.22	0.18	3.22
(4,310)	1:A:57:SER:HB3	1:A:58:CYS:H	20	3.22	0.18	3.22
(4,1110)	1:A:9:LYS:HD2	1:A:29:GLU:H	20	3.21	0.87	3.04
(4,1110)	1:A:9:LYS:HD2	1:A:29:GLU:H	20	3.21	0.87	3.04
(4,1110)	1:A:9:LYS:HD3	1:A:29:GLU:H	20	3.21	0.87	3.04
(4,1110)	1:A:9:LYS:HD3	1:A:29:GLU:H	20	3.21	0.87	3.04
(4,1066)	1:A:37:LYS:HB3	1:A:37:LYS:HE2	20	3.21	0.65	3.51
(4,1066)	1:A:37:LYS:HB3	1:A:37:LYS:HE3	20	3.21	0.65	3.51
(4,1066)	1:A:37:LYS:HB3	1:A:37:LYS:HE2	20	3.21	0.65	3.51
(4,1066)	1:A:37:LYS:HB3	1:A:37:LYS:HE3	20	3.21	0.65	3.51
(4,970)	1:A:14:CYS:HB3	1:A:15:ARG:HG3	20	3.2	0.28	3.14
(4,970)	1:A:14:CYS:HB3	1:A:15:ARG:HG2	20	3.2	0.28	3.14
(4,970)	1:A:14:CYS:HB3	1:A:15:ARG:HG3	20	3.2	0.28	3.14
(4,1174)	1:A:37:LYS:HG2	1:A:55:PRO:HA	20	3.2	0.34	3.15
(4,1174)	1:A:37:LYS:HG3	1:A:55:PRO:HA	20	3.2	0.34	3.15
(4,1174)	1:A:37:LYS:HG3	1:A:55:PRO:HA	20	3.2	0.34	3.15
(4,1174)	1:A:37:LYS:HG2	1:A:55:PRO:HA	20	3.2	0.34	3.15
(4,553)	1:A:40:ASN:HB2	1:A:41:CYS:H	20	3.19	0.08	3.2
(4,553)	1:A:40:ASN:HB3	1:A:41:CYS:H	20	3.19	0.08	3.2
(4,373)	1:A:46:CYS:HB3	1:A:47:LYS:H	20	3.19	0.1	3.2
(4,373)	1:A:46:CYS:HB2	1:A:47:LYS:H	20	3.19	0.1	3.2
(4,373)	1:A:46:CYS:HB2	1:A:47:LYS:H	20	3.19	0.1	3.2
(4,373)	1:A:46:CYS:HB3	1:A:47:LYS:H	20	3.19	0.1	3.2
(4,285)	1:A:7:GLY:HA2	1:A:9:LYS:H	20	3.18	0.43	3.14
(4,285)	1:A:7:GLY:HA3	1:A:9:LYS:H	20	3.18	0.43	3.14
(4,285)	1:A:7:GLY:HA2	1:A:9:LYS:H	20	3.18	0.43	3.14
(4,285)	1:A:7:GLY:HA3	1:A:9:LYS:H	20	3.18	0.43	3.14
(4,28)	1:A:24:LYS:HB3	1:A:25:CYS:H	20	3.18	0.13	3.17
(4,28)	1:A:24:LYS:HB2	1:A:25:CYS:H	20	3.18	0.13	3.17
(4,28)	1:A:24:LYS:HB2	1:A:25:CYS:H	20	3.18	0.13	3.17
(4,28)	1:A:24:LYS:HB3	1:A:25:CYS:H	20	3.18	0.13	3.17

Continued on next page...

Continued from previous page...

Key	Atom-1	Atom-2	Models ¹	Mean (Å)	SD ¹ (Å)	Median (Å)
(4,28)	1:A:24:LYS:HB2	1:A:25:CYS:H	20	3.18	0.13	3.17
(4,28)	1:A:24:LYS:HB3	1:A:25:CYS:H	20	3.18	0.13	3.17
(4,915)	1:A:47:LYS:HA	1:A:47:LYS:HD2	20	3.18	0.75	3.56
(4,915)	1:A:47:LYS:HA	1:A:47:LYS:HD3	20	3.18	0.75	3.56
(4,915)	1:A:47:LYS:HA	1:A:47:LYS:HD2	20	3.18	0.75	3.56
(4,915)	1:A:47:LYS:HA	1:A:47:LYS:HD3	20	3.18	0.75	3.56
(4,1211)	1:A:47:LYS:HA	1:A:47:LYS:HD2	20	3.18	0.75	3.56
(4,1211)	1:A:47:LYS:HA	1:A:47:LYS:HD3	20	3.18	0.75	3.56
(4,1211)	1:A:47:LYS:HA	1:A:47:LYS:HD2	20	3.18	0.75	3.56
(4,1211)	1:A:47:LYS:HA	1:A:47:LYS:HD3	20	3.18	0.75	3.56
(4,358)	1:A:46:CYS:HB3	1:A:51:GLU:H	20	3.17	0.14	3.12
(4,358)	1:A:46:CYS:HB2	1:A:51:GLU:H	20	3.17	0.14	3.12
(4,815)	1:A:46:CYS:HB2	1:A:51:GLU:H	20	3.17	0.14	3.12
(4,815)	1:A:46:CYS:HB3	1:A:51:GLU:H	20	3.17	0.14	3.12
(4,1183)	1:A:29:GLU:HB2	1:A:61:GLY:HA2	20	3.17	0.78	3.0
(4,1183)	1:A:29:GLU:HB2	1:A:61:GLY:HA3	20	3.17	0.78	3.0
(4,1183)	1:A:29:GLU:HB3	1:A:61:GLY:HA3	20	3.17	0.78	3.0
(4,1183)	1:A:29:GLU:HB2	1:A:61:GLY:HA3	20	3.17	0.78	3.0
(4,1183)	1:A:29:GLU:HB3	1:A:61:GLY:HA2	20	3.17	0.78	3.0
(4,273)	1:A:55:PRO:HD2	1:A:56:ASP:H	20	3.16	0.13	3.16
(4,1166)	1:A:29:GLU:HA	1:A:29:GLU:HG2	20	3.16	0.07	3.12
(4,1166)	1:A:29:GLU:HA	1:A:29:GLU:HG2	20	3.16	0.07	3.12
(4,1166)	1:A:29:GLU:HA	1:A:29:GLU:HG3	20	3.16	0.07	3.12
(4,1184)	1:A:37:LYS:HB2	1:A:37:LYS:HE2	20	3.15	0.56	3.42
(4,1184)	1:A:37:LYS:HB2	1:A:37:LYS:HE3	20	3.15	0.56	3.42
(4,1184)	1:A:37:LYS:HB3	1:A:37:LYS:HE3	20	3.15	0.56	3.42
(4,1184)	1:A:37:LYS:HB2	1:A:37:LYS:HE2	20	3.15	0.56	3.42
(4,1184)	1:A:37:LYS:HB2	1:A:37:LYS:HE3	20	3.15	0.56	3.42
(4,578)	1:A:16:SER:HB3	1:A:20:GLN:HB2	20	3.14	0.19	3.16
(4,578)	1:A:16:SER:HB2	1:A:20:GLN:HB2	20	3.14	0.19	3.16
(4,284)	1:A:18:PRO:HD2	1:A:20:GLN:HE22	20	3.13	0.83	2.68
(4,284)	1:A:18:PRO:HD2	1:A:20:GLN:HE21	20	3.13	0.83	2.68
(4,291)	1:A:33:CYS:HB3	1:A:34:ALA:H	20	3.13	0.13	3.18
(4,291)	1:A:33:CYS:HB2	1:A:34:ALA:H	20	3.13	0.13	3.18
(4,291)	1:A:33:CYS:HB2	1:A:34:ALA:H	20	3.13	0.13	3.18
(4,291)	1:A:33:CYS:HB3	1:A:34:ALA:H	20	3.13	0.13	3.18
(4,291)	1:A:33:CYS:HB2	1:A:34:ALA:H	20	3.13	0.13	3.18
(4,291)	1:A:33:CYS:HB3	1:A:34:ALA:H	20	3.13	0.13	3.18
(4,308)	1:A:62:SER:H	1:A:62:SER:HB2	20	3.11	0.52	3.43
(4,882)	1:A:38:THR:HG21	1:A:39:CYS:H	20	3.09	0.37	3.11
(4,882)	1:A:38:THR:HG22	1:A:39:CYS:H	20	3.09	0.37	3.11
(4,882)	1:A:38:THR:HG23	1:A:39:CYS:H	20	3.09	0.37	3.11

Continued on next page...

Continued from previous page...

Key	Atom-1	Atom-2	Models ¹	Mean (Å)	SD ¹ (Å)	Median (Å)
(4,105)	1:A:16:SER:HB3	1:A:20:GLN:HE21	20	3.08	0.33	3.08
(4,105)	1:A:16:SER:HB2	1:A:20:GLN:HE21	20	3.08	0.33	3.08
(4,105)	1:A:16:SER:HB2	1:A:20:GLN:HE21	20	3.08	0.33	3.08
(4,105)	1:A:16:SER:HB3	1:A:20:GLN:HE21	20	3.08	0.33	3.08
(4,105)	1:A:16:SER:HB3	1:A:20:GLN:HE22	20	3.08	0.33	3.08
(4,105)	1:A:16:SER:HB2	1:A:20:GLN:HE21	20	3.08	0.33	3.08
(4,105)	1:A:16:SER:HB2	1:A:20:GLN:HE22	20	3.08	0.33	3.08
(4,105)	1:A:16:SER:HB3	1:A:20:GLN:HE21	20	3.08	0.33	3.08
(4,105)	1:A:16:SER:HB3	1:A:20:GLN:HE22	20	3.08	0.33	3.08
(4,462)	1:A:9:LYS:HG2	1:A:28:GLY:HA3	20	3.08	0.45	3.3
(4,462)	1:A:9:LYS:HG2	1:A:28:GLY:HA3	20	3.08	0.45	3.3
(4,462)	1:A:9:LYS:HG3	1:A:28:GLY:HA3	20	3.08	0.45	3.3
(4,107)	1:A:33:CYS:HB3	1:A:35:ALA:H	20	3.07	0.1	3.07
(4,107)	1:A:33:CYS:HB2	1:A:35:ALA:H	20	3.07	0.1	3.07
(4,107)	1:A:33:CYS:HB2	1:A:35:ALA:H	20	3.07	0.1	3.07
(4,107)	1:A:33:CYS:HB3	1:A:35:ALA:H	20	3.07	0.1	3.07
(4,1192)	1:A:6:LYS:HB2	1:A:6:LYS:HE2	20	3.07	0.77	3.08
(4,1192)	1:A:6:LYS:HB2	1:A:6:LYS:HE2	20	3.07	0.77	3.08
(4,1192)	1:A:6:LYS:HB2	1:A:6:LYS:HE3	20	3.07	0.77	3.08
(4,190)	1:A:59:LYS:HB2	1:A:60:CYS:H	20	3.07	0.32	3.1
(4,190)	1:A:59:LYS:HB3	1:A:60:CYS:H	20	3.07	0.32	3.1
(4,190)	1:A:59:LYS:HB2	1:A:60:CYS:H	20	3.07	0.32	3.1
(4,190)	1:A:59:LYS:HB3	1:A:60:CYS:H	20	3.07	0.32	3.1
(4,434)	1:A:10:CYS:HB3	1:A:15:ARG:HG3	20	3.07	0.55	2.86
(4,434)	1:A:10:CYS:HB3	1:A:15:ARG:HG2	20	3.07	0.55	2.86
(4,434)	1:A:10:CYS:HB3	1:A:15:ARG:HG3	20	3.07	0.55	2.86
(4,1033)	1:A:29:GLU:HB3	1:A:61:GLY:HA2	20	3.06	0.74	3.0
(4,1033)	1:A:29:GLU:HB3	1:A:61:GLY:HA3	20	3.06	0.74	3.0
(4,1033)	1:A:29:GLU:HB3	1:A:61:GLY:HA2	20	3.06	0.74	3.0
(4,1033)	1:A:29:GLU:HB2	1:A:61:GLY:HA2	20	3.06	0.74	3.0
(4,1033)	1:A:29:GLU:HB2	1:A:61:GLY:HA2	20	3.06	0.74	3.0
(4,1033)	1:A:29:GLU:HB2	1:A:61:GLY:HA3	20	3.06	0.74	3.0
(4,360)	1:A:51:GLU:H	1:A:51:GLU:HG2	20	3.06	0.59	2.69
(4,360)	1:A:51:GLU:H	1:A:51:GLU:HG3	20	3.06	0.59	2.69
(4,360)	1:A:51:GLU:H	1:A:51:GLU:HG2	20	3.06	0.59	2.69
(4,360)	1:A:51:GLU:H	1:A:51:GLU:HG3	20	3.06	0.59	2.69
(4,723)	1:A:60:CYS:HB3	1:A:67:LYS:HE3	20	3.05	0.36	3.02
(4,723)	1:A:60:CYS:HB3	1:A:67:LYS:HE2	20	3.05	0.36	3.02
(4,723)	1:A:60:CYS:HB3	1:A:67:LYS:HE2	20	3.05	0.36	3.02
(4,723)	1:A:60:CYS:HB3	1:A:67:LYS:HE3	20	3.05	0.36	3.02
(4,722)	1:A:62:SER:HA	1:A:67:LYS:HE3	20	3.05	0.45	2.99
(4,722)	1:A:62:SER:HA	1:A:67:LYS:HE2	20	3.05	0.45	2.99

Continued on next page...

Continued from previous page...

Key	Atom-1	Atom-2	Models ¹	Mean (Å)	SD ¹ (Å)	Median (Å)
(4,722)	1:A:62:SER:HA	1:A:67:LYS:HE3	20	3.05	0.45	2.99
(4,1028)	1:A:24:LYS:H	1:A:24:LYS:HG2	20	3.03	0.62	2.72
(4,1028)	1:A:24:LYS:H	1:A:24:LYS:HG3	20	3.03	0.62	2.72
(4,1028)	1:A:24:LYS:H	1:A:24:LYS:HG2	20	3.03	0.62	2.72
(4,1028)	1:A:24:LYS:H	1:A:24:LYS:HG3	20	3.03	0.62	2.72
(4,910)	1:A:20:GLN:HA	1:A:20:GLN:HG2	20	3.03	0.06	3.04
(4,879)	1:A:26:GLN:H	1:A:26:GLN:HG3	20	3.02	0.29	2.94
(4,879)	1:A:26:GLN:H	1:A:26:GLN:HG2	20	3.02	0.29	2.94
(4,879)	1:A:26:GLN:H	1:A:26:GLN:HG3	20	3.02	0.29	2.94
(4,879)	1:A:26:GLN:H	1:A:26:GLN:HG2	20	3.02	0.29	2.94
(4,998)	1:A:26:GLN:H	1:A:26:GLN:HG2	20	3.02	0.29	2.94
(4,998)	1:A:26:GLN:H	1:A:26:GLN:HG2	20	3.02	0.29	2.94
(4,998)	1:A:26:GLN:H	1:A:26:GLN:HG3	20	3.02	0.29	2.94
(4,998)	1:A:26:GLN:H	1:A:26:GLN:HG3	20	3.02	0.29	2.94
(4,1086)	1:A:47:LYS:HB3	1:A:47:LYS:HE2	20	3.01	0.64	3.14
(4,1086)	1:A:47:LYS:HB3	1:A:47:LYS:HE3	20	3.01	0.64	3.14
(4,1086)	1:A:47:LYS:HB3	1:A:47:LYS:HE2	20	3.01	0.64	3.14
(4,1086)	1:A:47:LYS:HB3	1:A:47:LYS:HE3	20	3.01	0.64	3.14
(4,1180)	1:A:12:SER:HA	1:A:15:ARG:HD2	20	3.01	0.77	3.1
(4,1180)	1:A:12:SER:HA	1:A:15:ARG:HD3	20	3.01	0.77	3.1
(4,1180)	1:A:12:SER:HA	1:A:15:ARG:HD2	20	3.01	0.77	3.1
(4,770)	1:A:33:CYS:HB3	1:A:36:CYS:H	20	3.0	0.3	2.95
(4,770)	1:A:33:CYS:HB2	1:A:36:CYS:H	20	3.0	0.3	2.95
(4,770)	1:A:33:CYS:HB2	1:A:36:CYS:H	20	3.0	0.3	2.95
(4,770)	1:A:33:CYS:HB3	1:A:36:CYS:H	20	3.0	0.3	2.95
(4,877)	1:A:11:THR:HG21	1:A:26:GLN:HG3	20	2.98	0.21	2.94
(4,877)	1:A:11:THR:HG22	1:A:26:GLN:HG3	20	2.98	0.21	2.94
(4,877)	1:A:11:THR:HG23	1:A:26:GLN:HG3	20	2.98	0.21	2.94
(4,877)	1:A:11:THR:HG21	1:A:26:GLN:HG2	20	2.98	0.21	2.94
(4,877)	1:A:11:THR:HG21	1:A:26:GLN:HG3	20	2.98	0.21	2.94
(4,877)	1:A:11:THR:HG22	1:A:26:GLN:HG2	20	2.98	0.21	2.94
(4,877)	1:A:11:THR:HG22	1:A:26:GLN:HG3	20	2.98	0.21	2.94
(4,877)	1:A:11:THR:HG23	1:A:26:GLN:HG2	20	2.98	0.21	2.94
(4,877)	1:A:11:THR:HG23	1:A:26:GLN:HG3	20	2.98	0.21	2.94
(4,877)	1:A:11:THR:HG21	1:A:26:GLN:HG2	20	2.98	0.21	2.94
(4,877)	1:A:11:THR:HG22	1:A:26:GLN:HG2	20	2.98	0.21	2.94
(4,877)	1:A:11:THR:HG23	1:A:26:GLN:HG2	20	2.98	0.21	2.94
(4,925)	1:A:21:CYS:HA	1:A:24:LYS:HB2	20	2.97	0.43	2.93
(4,925)	1:A:21:CYS:HA	1:A:24:LYS:HB3	20	2.97	0.43	2.93
(4,925)	1:A:21:CYS:HA	1:A:24:LYS:HB2	20	2.97	0.43	2.93
(4,925)	1:A:21:CYS:HA	1:A:24:LYS:HB3	20	2.97	0.43	2.93
(4,377)	1:A:6:LYS:HB3	1:A:7:GLY:H	20	2.97	0.6	3.08

Continued on next page...

Continued from previous page...

Key	Atom-1	Atom-2	Models ¹	Mean (Å)	SD ¹ (Å)	Median (Å)
(4,377)	1:A:6:LYS:HB2	1:A:7:GLY:H	20	2.97	0.6	3.08
(4,377)	1:A:6:LYS:HB3	1:A:7:GLY:H	20	2.97	0.6	3.08
(4,675)	1:A:52:CYS:HA	1:A:57:SER:HB2	20	2.95	0.4	3.01
(4,675)	1:A:52:CYS:HA	1:A:57:SER:HB2	20	2.95	0.4	3.01
(4,675)	1:A:52:CYS:HA	1:A:57:SER:HB3	20	2.95	0.4	3.01
(4,675)	1:A:52:CYS:HA	1:A:57:SER:HB3	20	2.95	0.4	3.01
(4,677)	1:A:52:CYS:HA	1:A:57:SER:HB3	20	2.95	0.4	3.01
(4,677)	1:A:52:CYS:HA	1:A:57:SER:HB2	20	2.95	0.4	3.01
(4,677)	1:A:52:CYS:HA	1:A:57:SER:HB2	20	2.95	0.4	3.01
(4,677)	1:A:52:CYS:HA	1:A:57:SER:HB3	20	2.95	0.4	3.01
(4,1071)	1:A:37:LYS:HG2	1:A:38:THR:H	20	2.94	0.37	2.89
(4,1071)	1:A:37:LYS:HG3	1:A:38:THR:H	20	2.94	0.37	2.89
(4,1071)	1:A:37:LYS:HG3	1:A:38:THR:H	20	2.94	0.37	2.89
(4,1071)	1:A:37:LYS:HG2	1:A:38:THR:H	20	2.94	0.37	2.89
(4,1017)	1:A:8:GLU:H	1:A:8:GLU:HG2	20	2.92	0.59	2.8
(4,1017)	1:A:8:GLU:H	1:A:8:GLU:HG3	20	2.92	0.59	2.8
(4,1017)	1:A:8:GLU:H	1:A:8:GLU:HG2	20	2.92	0.59	2.8
(4,1017)	1:A:8:GLU:H	1:A:8:GLU:HG3	20	2.92	0.59	2.8
(4,803)	1:A:8:GLU:HB3	1:A:9:LYS:H	20	2.91	0.48	2.99
(4,803)	1:A:8:GLU:HB2	1:A:9:LYS:H	20	2.91	0.48	2.99
(4,161)	1:A:16:SER:HB2	1:A:20:GLN:H	20	2.91	0.2	2.92
(4,161)	1:A:16:SER:HB3	1:A:20:GLN:H	20	2.91	0.2	2.92
(4,161)	1:A:16:SER:HB2	1:A:20:GLN:H	20	2.91	0.2	2.92
(4,161)	1:A:16:SER:HB3	1:A:20:GLN:H	20	2.91	0.2	2.92
(4,852)	1:A:50:LYS:HA	1:A:50:LYS:HG3	20	2.89	0.09	2.92
(4,852)	1:A:50:LYS:HA	1:A:50:LYS:HG2	20	2.89	0.09	2.92
(4,357)	1:A:49:GLY:HA3	1:A:51:GLU:H	20	2.88	0.06	2.87
(4,357)	1:A:49:GLY:HA2	1:A:51:GLU:H	20	2.88	0.06	2.87
(4,357)	1:A:49:GLY:HA3	1:A:51:GLU:H	20	2.88	0.06	2.87
(4,357)	1:A:49:GLY:HA2	1:A:51:GLU:H	20	2.88	0.06	2.87
(4,359)	1:A:51:GLU:H	1:A:51:GLU:HB2	20	2.84	0.17	2.98
(4,359)	1:A:51:GLU:H	1:A:51:GLU:HB2	20	2.84	0.17	2.98
(4,359)	1:A:51:GLU:H	1:A:51:GLU:HB3	20	2.84	0.17	2.98
(4,359)	1:A:51:GLU:H	1:A:51:GLU:HB3	20	2.84	0.17	2.98
(4,375)	1:A:47:LYS:H	1:A:47:LYS:HG2	20	2.83	0.31	2.82
(4,375)	1:A:47:LYS:H	1:A:47:LYS:HG2	20	2.83	0.31	2.82
(4,375)	1:A:47:LYS:H	1:A:47:LYS:HG3	20	2.83	0.31	2.82
(4,426)	1:A:29:GLU:HG2	1:A:30:GLY:H	20	2.81	0.63	2.84
(4,426)	1:A:29:GLU:HG3	1:A:30:GLY:H	20	2.81	0.63	2.84
(4,426)	1:A:29:GLU:HG2	1:A:30:GLY:H	20	2.81	0.63	2.84
(4,426)	1:A:29:GLU:HG3	1:A:30:GLY:H	20	2.81	0.63	2.84
(4,1021)	1:A:18:PRO:HG2	1:A:20:GLN:HE21	20	2.8	0.59	2.95

Continued on next page...

Continued from previous page...

Key	Atom-1	Atom-2	Models ¹	Mean (Å)	SD ¹ (Å)	Median (Å)
(4,1021)	1:A:18:PRO:HG3	1:A:20:GLN:HE21	20	2.8	0.59	2.95
(4,1021)	1:A:18:PRO:HG2	1:A:20:GLN:HE21	20	2.8	0.59	2.95
(4,1021)	1:A:18:PRO:HG2	1:A:20:GLN:HE22	20	2.8	0.59	2.95
(4,1021)	1:A:18:PRO:HG2	1:A:20:GLN:HE21	20	2.8	0.59	2.95
(4,1021)	1:A:18:PRO:HG2	1:A:20:GLN:HE22	20	2.8	0.59	2.95
(4,1021)	1:A:18:PRO:HG2	1:A:20:GLN:HE22	20	2.8	0.59	2.95
(4,1021)	1:A:18:PRO:HG3	1:A:20:GLN:HE22	20	2.8	0.59	2.95
(4,1021)	1:A:18:PRO:HG2	1:A:20:GLN:HE22	20	2.8	0.59	2.95
(4,1021)	1:A:18:PRO:HG2	1:A:20:GLN:HE21	20	2.8	0.59	2.95
(4,953)	1:A:16:SER:HB2	1:A:20:GLN:HB2	20	2.8	0.17	2.82
(4,953)	1:A:16:SER:HB3	1:A:20:GLN:HB2	20	2.8	0.17	2.82
(4,953)	1:A:16:SER:HB2	1:A:20:GLN:HB2	20	2.8	0.17	2.82
(4,953)	1:A:16:SER:HB3	1:A:20:GLN:HB2	20	2.8	0.17	2.82
(4,106)	1:A:18:PRO:HD2	1:A:20:GLN:HE21	20	2.79	0.74	2.4
(4,106)	1:A:18:PRO:HD2	1:A:20:GLN:HE22	20	2.79	0.74	2.4
(4,106)	1:A:18:PRO:HD2	1:A:20:GLN:HE21	20	2.79	0.74	2.4
(4,106)	1:A:18:PRO:HD2	1:A:20:GLN:HE22	20	2.79	0.74	2.4
(4,891)	1:A:51:GLU:HA	1:A:51:GLU:HG2	20	2.79	0.3	2.72
(4,782)	1:A:9:LYS:HA	1:A:9:LYS:HD3	20	2.78	0.86	2.94
(4,782)	1:A:9:LYS:HA	1:A:9:LYS:HD2	20	2.78	0.86	2.94
(4,782)	1:A:9:LYS:HA	1:A:9:LYS:HD3	20	2.78	0.86	2.94
(4,64)	1:A:39:CYS:H	1:A:39:CYS:HB2	20	2.78	0.05	2.79
(4,64)	1:A:39:CYS:H	1:A:39:CYS:HB3	20	2.78	0.05	2.79
(4,610)	1:A:39:CYS:HB2	1:A:58:CYS:HB2	20	2.77	0.24	2.78
(4,1006)	1:A:6:LYS:H	1:A:6:LYS:HG2	20	2.76	0.85	2.7
(4,1006)	1:A:6:LYS:H	1:A:6:LYS:HG3	20	2.76	0.85	2.7
(4,1006)	1:A:6:LYS:H	1:A:6:LYS:HG2	20	2.76	0.85	2.7
(4,290)	1:A:9:LYS:H	1:A:9:LYS:HG3	20	2.76	0.37	2.76
(4,290)	1:A:9:LYS:H	1:A:9:LYS:HG2	20	2.76	0.37	2.76
(4,290)	1:A:9:LYS:H	1:A:9:LYS:HG3	20	2.76	0.37	2.76
(4,307)	1:A:62:SER:H	1:A:62:SER:HA	20	2.75	0.25	2.87
(4,288)	1:A:8:GLU:HB2	1:A:9:LYS:H	20	2.75	0.48	2.78
(4,288)	1:A:8:GLU:HB3	1:A:9:LYS:H	20	2.75	0.48	2.78
(4,288)	1:A:8:GLU:HB3	1:A:9:LYS:H	20	2.75	0.48	2.78
(4,388)	1:A:25:CYS:HB2	1:A:36:CYS:HB2	20	2.73	0.25	2.74
(4,388)	1:A:25:CYS:HB2	1:A:36:CYS:HB2	20	2.73	0.25	2.74
(4,388)	1:A:25:CYS:HB3	1:A:36:CYS:HB2	20	2.73	0.25	2.74
(4,1189)	1:A:24:LYS:HA	1:A:24:LYS:HB3	20	2.72	0.27	2.56
(4,182)	1:A:59:LYS:H	1:A:59:LYS:HG2	20	2.71	0.74	2.54
(4,182)	1:A:59:LYS:H	1:A:59:LYS:HG3	20	2.71	0.74	2.54
(4,182)	1:A:59:LYS:H	1:A:59:LYS:HG2	20	2.71	0.74	2.54
(4,182)	1:A:59:LYS:H	1:A:59:LYS:HG3	20	2.71	0.74	2.54

Continued on next page...

Continued from previous page...

Key	Atom-1	Atom-2	Models ¹	Mean (Å)	SD ¹ (Å)	Median (Å)
(4,995)	1:A:39:CYS:HB3	1:A:54:GLY:HA3	20	2.68	0.24	2.73
(4,995)	1:A:39:CYS:HB3	1:A:54:GLY:HA2	20	2.68	0.24	2.73
(4,911)	1:A:20:GLN:HA	1:A:20:GLN:HE21	20	2.68	0.56	2.96
(4,911)	1:A:20:GLN:HA	1:A:20:GLN:HE22	20	2.68	0.56	2.96
(4,911)	1:A:20:GLN:HA	1:A:20:GLN:HE21	20	2.68	0.56	2.96
(4,911)	1:A:20:GLN:HA	1:A:20:GLN:HE22	20	2.68	0.56	2.96
(4,911)	1:A:20:GLN:HA	1:A:20:GLN:HE22	20	2.68	0.56	2.96
(4,911)	1:A:20:GLN:HA	1:A:20:GLN:HE21	20	2.68	0.56	2.96
(4,295)	1:A:65:SER:HB2	1:A:66:CYS:H	20	2.67	0.2	2.68
(4,295)	1:A:65:SER:HB2	1:A:66:CYS:H	20	2.67	0.2	2.68
(4,295)	1:A:65:SER:HB3	1:A:66:CYS:H	20	2.67	0.2	2.68
(4,515)	1:A:39:CYS:HB2	1:A:54:GLY:HA2	20	2.67	0.24	2.72
(4,515)	1:A:39:CYS:HB3	1:A:54:GLY:HA2	20	2.67	0.24	2.72
(4,515)	1:A:39:CYS:HB2	1:A:54:GLY:HA3	20	2.67	0.24	2.72
(4,416)	1:A:45:GLY:HA3	1:A:53:THR:HG21	20	2.67	0.25	2.71
(4,416)	1:A:45:GLY:HA3	1:A:53:THR:HG22	20	2.67	0.25	2.71
(4,416)	1:A:45:GLY:HA3	1:A:53:THR:HG23	20	2.67	0.25	2.71
(4,416)	1:A:45:GLY:HA2	1:A:53:THR:HG21	20	2.67	0.25	2.71
(4,416)	1:A:45:GLY:HA2	1:A:53:THR:HG22	20	2.67	0.25	2.71
(4,416)	1:A:45:GLY:HA2	1:A:53:THR:HG23	20	2.67	0.25	2.71
(4,597)	1:A:45:GLY:HA2	1:A:53:THR:HG21	20	2.67	0.25	2.71
(4,597)	1:A:45:GLY:HA2	1:A:53:THR:HG22	20	2.67	0.25	2.71
(4,597)	1:A:45:GLY:HA2	1:A:53:THR:HG23	20	2.67	0.25	2.71
(4,597)	1:A:45:GLY:HA3	1:A:53:THR:HG21	20	2.67	0.25	2.71
(4,597)	1:A:45:GLY:HA3	1:A:53:THR:HG22	20	2.67	0.25	2.71
(4,597)	1:A:45:GLY:HA3	1:A:53:THR:HG23	20	2.67	0.25	2.71
(4,618)	1:A:46:CYS:HB2	1:A:53:THR:HG21	20	2.66	0.14	2.68
(4,618)	1:A:46:CYS:HB2	1:A:53:THR:HG22	20	2.66	0.14	2.68
(4,618)	1:A:46:CYS:HB2	1:A:53:THR:HG23	20	2.66	0.14	2.68
(4,618)	1:A:46:CYS:HB2	1:A:53:THR:HG21	20	2.66	0.14	2.68
(4,618)	1:A:46:CYS:HB2	1:A:53:THR:HG22	20	2.66	0.14	2.68
(4,618)	1:A:46:CYS:HB2	1:A:53:THR:HG23	20	2.66	0.14	2.68
(4,618)	1:A:46:CYS:HB3	1:A:53:THR:HG21	20	2.66	0.14	2.68
(4,618)	1:A:46:CYS:HB3	1:A:53:THR:HG22	20	2.66	0.14	2.68
(4,618)	1:A:46:CYS:HB3	1:A:53:THR:HG23	20	2.66	0.14	2.68
(4,69)	1:A:24:LYS:H	1:A:24:LYS:HB2	20	2.66	0.2	2.64
(4,69)	1:A:24:LYS:H	1:A:24:LYS:HB3	20	2.66	0.2	2.64
(4,1098)	1:A:12:SER:HB2	1:A:13:ALA:H	20	2.65	0.11	2.66
(4,1098)	1:A:12:SER:HB3	1:A:13:ALA:H	20	2.65	0.11	2.66
(4,1098)	1:A:12:SER:HB2	1:A:13:ALA:H	20	2.65	0.11	2.66
(4,1098)	1:A:12:SER:HB3	1:A:13:ALA:H	20	2.65	0.11	2.66
(4,519)	1:A:39:CYS:HB3	1:A:54:GLY:HA2	20	2.64	0.23	2.7

Continued on next page...

Continued from previous page...

Key	Atom-1	Atom-2	Models ¹	Mean (Å)	SD ¹ (Å)	Median (Å)
(4,519)	1:A:39:CYS:HB2	1:A:54:GLY:HA2	20	2.64	0.23	2.7
(4,519)	1:A:39:CYS:HB3	1:A:54:GLY:HA3	20	2.64	0.23	2.7
(4,306)	1:A:62:SER:H	1:A:62:SER:HB3	20	2.63	0.31	2.46
(4,306)	1:A:62:SER:H	1:A:62:SER:HB2	20	2.63	0.31	2.46
(4,306)	1:A:62:SER:H	1:A:62:SER:HB3	20	2.63	0.31	2.46
(4,488)	1:A:37:LYS:HG3	1:A:37:LYS:HE2	20	2.62	0.33	2.45
(4,488)	1:A:37:LYS:HG3	1:A:37:LYS:HE3	20	2.62	0.33	2.45
(4,1182)	1:A:16:SER:HB2	1:A:17:GLU:H	20	2.62	0.42	2.43
(4,1182)	1:A:16:SER:HB3	1:A:17:GLU:H	20	2.62	0.42	2.43
(4,1182)	1:A:16:SER:HB3	1:A:17:GLU:H	20	2.62	0.42	2.43
(4,181)	1:A:59:LYS:H	1:A:59:LYS:HB2	20	2.6	0.21	2.54
(4,181)	1:A:59:LYS:H	1:A:59:LYS:HB3	20	2.6	0.21	2.54
(4,605)	1:A:8:GLU:HB2	1:A:9:LYS:H	20	2.59	0.43	2.66
(4,605)	1:A:8:GLU:HB3	1:A:9:LYS:H	20	2.59	0.43	2.66
(4,605)	1:A:8:GLU:HB2	1:A:9:LYS:H	20	2.59	0.43	2.66
(4,605)	1:A:8:GLU:HB3	1:A:9:LYS:H	20	2.59	0.43	2.66
(4,271)	1:A:40:ASN:H	1:A:40:ASN:HD21	20	2.58	0.19	2.55
(4,271)	1:A:40:ASN:H	1:A:40:ASN:HD22	20	2.58	0.19	2.55
(4,271)	1:A:40:ASN:H	1:A:40:ASN:HD22	20	2.58	0.19	2.55
(4,271)	1:A:40:ASN:H	1:A:40:ASN:HD21	20	2.58	0.19	2.55
(4,280)	1:A:40:ASN:HD22	1:A:67:LYS:HA	20	2.58	0.36	2.48
(4,280)	1:A:40:ASN:HD21	1:A:67:LYS:HA	20	2.58	0.36	2.48
(4,967)	1:A:40:ASN:HD21	1:A:67:LYS:HA	20	2.58	0.36	2.48
(4,967)	1:A:40:ASN:HD22	1:A:67:LYS:HA	20	2.58	0.36	2.48
(4,72)	1:A:57:SER:H	1:A:57:SER:HB2	20	2.56	0.17	2.54
(4,72)	1:A:57:SER:H	1:A:57:SER:HB3	20	2.56	0.17	2.54
(4,463)	1:A:9:LYS:HG2	1:A:9:LYS:HE2	20	2.56	0.28	2.44
(4,463)	1:A:9:LYS:HG2	1:A:9:LYS:HE3	20	2.56	0.28	2.44
(4,465)	1:A:9:LYS:HG2	1:A:9:LYS:HE2	20	2.56	0.28	2.44
(4,465)	1:A:9:LYS:HG2	1:A:9:LYS:HE3	20	2.56	0.28	2.44
(4,76)	1:A:56:ASP:HB2	1:A:57:SER:H	20	2.52	0.23	2.43
(4,76)	1:A:56:ASP:HB3	1:A:57:SER:H	20	2.52	0.23	2.43
(4,76)	1:A:56:ASP:HB2	1:A:57:SER:H	20	2.52	0.23	2.43
(4,76)	1:A:56:ASP:HB3	1:A:57:SER:H	20	2.52	0.23	2.43
(4,556)	1:A:6:LYS:HB2	1:A:6:LYS:HE2	20	2.5	0.72	2.33
(4,556)	1:A:6:LYS:HB2	1:A:6:LYS:HE3	20	2.5	0.72	2.33
(4,556)	1:A:6:LYS:HB2	1:A:6:LYS:HE2	20	2.5	0.72	2.33
(4,556)	1:A:6:LYS:HB2	1:A:6:LYS:HE3	20	2.5	0.72	2.33
(4,556)	1:A:6:LYS:HB2	1:A:6:LYS:HE2	20	2.5	0.72	2.33
(4,556)	1:A:6:LYS:HB2	1:A:6:LYS:HE3	20	2.5	0.72	2.33
(4,556)	1:A:6:LYS:HB3	1:A:6:LYS:HE2	20	2.5	0.72	2.33
(4,556)	1:A:6:LYS:HB3	1:A:6:LYS:HE3	20	2.5	0.72	2.33

Continued on next page...

Continued from previous page...

Key	Atom-1	Atom-2	Models ¹	Mean (Å)	SD ¹ (Å)	Median (Å)
(4,489)	1:A:50:LYS:HG3	1:A:50:LYS:HE2	20	2.49	0.25	2.41
(4,489)	1:A:50:LYS:HG3	1:A:50:LYS:HE3	20	2.49	0.25	2.41
(4,885)	1:A:26:GLN:HA	1:A:26:GLN:HG3	20	2.49	0.17	2.42
(4,885)	1:A:26:GLN:HA	1:A:26:GLN:HG2	20	2.49	0.17	2.42
(4,641)	1:A:6:LYS:HA	1:A:6:LYS:HG3	20	2.49	0.38	2.32
(4,641)	1:A:6:LYS:HA	1:A:6:LYS:HG2	20	2.49	0.38	2.32
(4,641)	1:A:6:LYS:HA	1:A:6:LYS:HG2	20	2.49	0.38	2.32
(4,641)	1:A:6:LYS:HA	1:A:6:LYS:HG3	20	2.49	0.38	2.32
(4,774)	1:A:6:LYS:HA	1:A:6:LYS:HG2	20	2.49	0.38	2.32
(4,774)	1:A:6:LYS:HA	1:A:6:LYS:HG2	20	2.49	0.38	2.32
(4,774)	1:A:6:LYS:HA	1:A:6:LYS:HG3	20	2.49	0.38	2.32
(4,774)	1:A:6:LYS:HA	1:A:6:LYS:HG3	20	2.49	0.38	2.32
(4,780)	1:A:50:LYS:HA	1:A:50:LYS:HB3	20	2.49	0.04	2.47
(4,201)	1:A:44:ASP:HB3	1:A:45:GLY:H	20	2.49	0.21	2.45
(4,201)	1:A:44:ASP:HB2	1:A:45:GLY:H	20	2.49	0.21	2.45
(4,201)	1:A:44:ASP:HB2	1:A:45:GLY:H	20	2.49	0.21	2.45
(4,201)	1:A:44:ASP:HB3	1:A:45:GLY:H	20	2.49	0.21	2.45
(4,889)	1:A:51:GLU:HA	1:A:51:GLU:HG2	20	2.48	0.17	2.42
(4,889)	1:A:51:GLU:HA	1:A:51:GLU:HG3	20	2.48	0.17	2.42
(4,656)	1:A:21:CYS:HA	1:A:21:CYS:HB3	20	2.48	0.04	2.47
(4,716)	1:A:9:LYS:HD2	1:A:28:GLY:HA3	20	2.48	0.8	2.06
(4,716)	1:A:9:LYS:HD2	1:A:28:GLY:HA3	20	2.48	0.8	2.06
(4,716)	1:A:9:LYS:HD3	1:A:28:GLY:HA3	20	2.48	0.8	2.06
(4,716)	1:A:9:LYS:HD3	1:A:28:GLY:HA3	20	2.48	0.8	2.06
(4,543)	1:A:62:SER:H	1:A:62:SER:HB2	20	2.47	0.3	2.4
(4,543)	1:A:62:SER:H	1:A:62:SER:HB3	20	2.47	0.3	2.4
(4,543)	1:A:62:SER:H	1:A:62:SER:HB2	20	2.47	0.3	2.4
(4,543)	1:A:62:SER:H	1:A:62:SER:HB3	20	2.47	0.3	2.4
(4,1113)	1:A:46:CYS:HB2	1:A:52:CYS:H	20	2.46	0.24	2.54
(4,1113)	1:A:46:CYS:HB2	1:A:52:CYS:H	20	2.46	0.24	2.54
(4,1113)	1:A:46:CYS:HB3	1:A:52:CYS:H	20	2.46	0.24	2.54
(4,797)	1:A:39:CYS:HB2	1:A:55:PRO:HA	20	2.46	0.29	2.46
(4,824)	1:A:39:CYS:HB2	1:A:55:PRO:HA	20	2.46	0.29	2.46
(4,800)	1:A:39:CYS:HB3	1:A:58:CYS:HB2	20	2.45	0.15	2.49
(4,800)	1:A:39:CYS:HB2	1:A:58:CYS:HB3	20	2.45	0.15	2.49
(4,800)	1:A:39:CYS:HB2	1:A:58:CYS:HB2	20	2.45	0.15	2.49
(4,800)	1:A:39:CYS:HB2	1:A:58:CYS:HB3	20	2.45	0.15	2.49
(4,390)	1:A:15:ARG:HA	1:A:15:ARG:HG3	20	2.45	0.2	2.38
(4,390)	1:A:15:ARG:HA	1:A:15:ARG:HG2	20	2.45	0.2	2.38
(4,390)	1:A:15:ARG:HA	1:A:15:ARG:HG3	20	2.45	0.2	2.38
(4,646)	1:A:53:THR:H	1:A:57:SER:HB3	20	2.44	0.37	2.46
(4,646)	1:A:53:THR:H	1:A:57:SER:HB2	20	2.44	0.37	2.46

Continued on next page...

Continued from previous page...

Key	Atom-1	Atom-2	Models ¹	Mean (Å)	SD ¹ (Å)	Median (Å)
(4,671)	1:A:50:LYS:H	1:A:50:LYS:HB2	20	2.44	0.05	2.45
(4,671)	1:A:50:LYS:H	1:A:50:LYS:HB3	20	2.44	0.05	2.45
(4,1091)	1:A:59:LYS:HA	1:A:59:LYS:HG2	20	2.44	0.33	2.3
(4,1091)	1:A:59:LYS:HA	1:A:59:LYS:HG3	20	2.44	0.33	2.3
(4,1091)	1:A:59:LYS:HA	1:A:59:LYS:HG2	20	2.44	0.33	2.3
(4,1091)	1:A:59:LYS:HA	1:A:59:LYS:HG3	20	2.44	0.33	2.3
(4,940)	1:A:54:GLY:HA2	1:A:55:PRO:HD3	20	2.44	0.18	2.5
(4,940)	1:A:54:GLY:HA3	1:A:55:PRO:HD3	20	2.44	0.18	2.5
(4,580)	1:A:16:SER:H	1:A:16:SER:HB3	20	2.44	0.07	2.45
(4,580)	1:A:16:SER:H	1:A:16:SER:HB2	20	2.44	0.07	2.45
(4,733)	1:A:12:SER:HA	1:A:15:ARG:HB2	20	2.43	0.29	2.34
(4,733)	1:A:12:SER:HA	1:A:15:ARG:HB2	20	2.43	0.29	2.34
(4,733)	1:A:12:SER:HA	1:A:15:ARG:HB3	20	2.43	0.29	2.34
(4,838)	1:A:46:CYS:HB3	1:A:51:GLU:HA	20	2.41	0.17	2.38
(4,838)	1:A:46:CYS:HB2	1:A:51:GLU:HA	20	2.41	0.17	2.38
(4,171)	1:A:43:SER:H	1:A:43:SER:HB3	20	2.4	0.11	2.44
(4,171)	1:A:43:SER:H	1:A:43:SER:HB2	20	2.4	0.11	2.44
(4,171)	1:A:43:SER:H	1:A:43:SER:HB3	20	2.4	0.11	2.44
(4,1136)	1:A:16:SER:HB3	1:A:20:GLN:HG3	20	2.39	0.07	2.4
(4,1136)	1:A:16:SER:HB2	1:A:20:GLN:HG3	20	2.39	0.07	2.4
(4,1136)	1:A:16:SER:HB3	1:A:20:GLN:HG3	20	2.39	0.07	2.4
(4,1136)	1:A:16:SER:HB2	1:A:20:GLN:HG3	20	2.39	0.07	2.4
(4,845)	1:A:33:CYS:HA	1:A:33:CYS:HB2	20	2.37	0.05	2.37
(4,845)	1:A:33:CYS:HA	1:A:33:CYS:HB3	20	2.37	0.05	2.37
(4,583)	1:A:67:LYS:HG2	1:A:67:LYS:HE2	20	2.37	0.29	2.45
(4,583)	1:A:67:LYS:HG2	1:A:67:LYS:HE2	20	2.37	0.29	2.45
(4,583)	1:A:67:LYS:HG2	1:A:67:LYS:HE3	20	2.37	0.29	2.45
(4,818)	1:A:15:ARG:HA	1:A:15:ARG:HB2	20	2.36	0.03	2.36
(4,818)	1:A:15:ARG:HA	1:A:15:ARG:HB3	20	2.36	0.03	2.36
(4,1069)	1:A:37:LYS:HG2	1:A:37:LYS:HE2	20	2.36	0.3	2.3
(4,1069)	1:A:37:LYS:HG2	1:A:37:LYS:HE3	20	2.36	0.3	2.3
(4,1069)	1:A:37:LYS:HG2	1:A:37:LYS:HE3	20	2.36	0.3	2.3
(4,1068)	1:A:4:LYS:HG2	1:A:4:LYS:HE2	20	2.35	0.21	2.32
(4,1068)	1:A:4:LYS:HG2	1:A:4:LYS:HE3	20	2.35	0.21	2.32
(4,1068)	1:A:4:LYS:HG3	1:A:4:LYS:HE2	20	2.35	0.21	2.32
(4,1068)	1:A:4:LYS:HG3	1:A:4:LYS:HE3	20	2.35	0.21	2.32
(4,721)	1:A:67:LYS:HG3	1:A:67:LYS:HE3	20	2.34	0.1	2.34
(4,721)	1:A:67:LYS:HG3	1:A:67:LYS:HE2	20	2.34	0.1	2.34
(4,721)	1:A:67:LYS:HG3	1:A:67:LYS:HE3	20	2.34	0.1	2.34
(4,487)	1:A:50:LYS:HG2	1:A:50:LYS:HE2	20	2.34	0.27	2.2
(4,487)	1:A:50:LYS:HG2	1:A:50:LYS:HE3	20	2.34	0.27	2.2
(4,487)	1:A:50:LYS:HG2	1:A:50:LYS:HE2	20	2.34	0.27	2.2

Continued on next page...

Continued from previous page...

Key	Atom-1	Atom-2	Models ¹	Mean (Å)	SD ¹ (Å)	Median (Å)
(4,487)	1:A:50:LYS:HG2	1:A:50:LYS:HE3	20	2.34	0.27	2.2
(4,464)	1:A:6:LYS:HG2	1:A:6:LYS:HE2	20	2.33	0.18	2.34
(4,464)	1:A:6:LYS:HG2	1:A:6:LYS:HE3	20	2.33	0.18	2.34
(4,464)	1:A:6:LYS:HG3	1:A:6:LYS:HE2	20	2.33	0.18	2.34
(4,464)	1:A:6:LYS:HG3	1:A:6:LYS:HE3	20	2.33	0.18	2.34
(4,718)	1:A:15:ARG:HB3	1:A:15:ARG:HD3	20	2.32	0.16	2.3
(4,718)	1:A:15:ARG:HB3	1:A:15:ARG:HD2	20	2.32	0.16	2.3
(4,718)	1:A:15:ARG:HB3	1:A:15:ARG:HD3	20	2.32	0.16	2.3
(4,783)	1:A:9:LYS:HA	1:A:9:LYS:HG2	20	2.32	0.25	2.24
(4,783)	1:A:9:LYS:HA	1:A:9:LYS:HG2	20	2.32	0.25	2.24
(4,783)	1:A:9:LYS:HA	1:A:9:LYS:HG3	20	2.32	0.25	2.24
(4,1102)	1:A:59:LYS:H	1:A:59:LYS:HB3	20	2.31	0.19	2.27
(4,1102)	1:A:59:LYS:H	1:A:59:LYS:HB2	20	2.31	0.19	2.27
(4,1102)	1:A:59:LYS:H	1:A:59:LYS:HB3	20	2.31	0.19	2.27
(4,1102)	1:A:59:LYS:H	1:A:59:LYS:HB2	20	2.31	0.19	2.27
(4,100)	1:A:33:CYS:H	1:A:33:CYS:HB2	20	2.31	0.08	2.3
(4,100)	1:A:33:CYS:H	1:A:33:CYS:HB3	20	2.31	0.08	2.3
(4,1197)	1:A:8:GLU:HA	1:A:8:GLU:HG2	20	2.3	0.3	2.16
(4,1197)	1:A:8:GLU:HA	1:A:8:GLU:HG3	20	2.3	0.3	2.16
(4,1197)	1:A:8:GLU:HA	1:A:8:GLU:HG2	20	2.3	0.3	2.16
(4,1197)	1:A:8:GLU:HA	1:A:8:GLU:HG3	20	2.3	0.3	2.16
(4,79)	1:A:45:GLY:HA3	1:A:46:CYS:H	20	2.29	0.19	2.2
(4,79)	1:A:45:GLY:HA2	1:A:46:CYS:H	20	2.29	0.19	2.2
(4,1070)	1:A:9:LYS:HG2	1:A:9:LYS:HE2	20	2.28	0.25	2.17
(4,1070)	1:A:9:LYS:HG2	1:A:9:LYS:HE3	20	2.28	0.25	2.17
(4,1070)	1:A:9:LYS:HG2	1:A:9:LYS:HE2	20	2.28	0.25	2.17
(4,1070)	1:A:9:LYS:HG2	1:A:9:LYS:HE3	20	2.28	0.25	2.17
(4,74)	1:A:57:SER:H	1:A:57:SER:HB3	20	2.28	0.15	2.26
(4,74)	1:A:57:SER:H	1:A:57:SER:HB2	20	2.28	0.15	2.26
(4,74)	1:A:57:SER:H	1:A:57:SER:HB2	20	2.28	0.15	2.26
(4,74)	1:A:57:SER:H	1:A:57:SER:HB3	20	2.28	0.15	2.26
(4,943)	1:A:37:LYS:H	1:A:37:LYS:HB2	20	2.28	0.05	2.27
(4,943)	1:A:37:LYS:H	1:A:37:LYS:HB3	20	2.28	0.05	2.27
(4,1058)	1:A:34:ALA:HA	1:A:37:LYS:HB2	20	2.27	0.33	2.16
(4,1058)	1:A:34:ALA:HA	1:A:37:LYS:HB3	20	2.27	0.33	2.16
(4,1058)	1:A:34:ALA:HA	1:A:37:LYS:HB3	20	2.27	0.33	2.16
(4,1058)	1:A:34:ALA:HA	1:A:37:LYS:HB2	20	2.27	0.33	2.16
(4,785)	1:A:24:LYS:HA	1:A:24:LYS:HG2	20	2.26	0.21	2.18
(4,785)	1:A:24:LYS:HA	1:A:24:LYS:HG3	20	2.26	0.21	2.18
(4,785)	1:A:24:LYS:HA	1:A:24:LYS:HG2	20	2.26	0.21	2.18
(4,785)	1:A:24:LYS:HA	1:A:24:LYS:HG3	20	2.26	0.21	2.18
(4,890)	1:A:51:GLU:HA	1:A:51:GLU:HB2	20	2.25	0.05	2.27

Continued on next page...

Continued from previous page...

Key	Atom-1	Atom-2	Models ¹	Mean (Å)	SD ¹ (Å)	Median (Å)
(4,890)	1:A:51:GLU:HA	1:A:51:GLU:HB3	20	2.25	0.05	2.27
(4,890)	1:A:51:GLU:HA	1:A:51:GLU:HB2	20	2.25	0.05	2.27
(4,554)	1:A:40:ASN:HB2	1:A:40:ASN:HD21	20	2.25	0.15	2.22
(4,554)	1:A:40:ASN:HB2	1:A:40:ASN:HD22	20	2.25	0.15	2.22
(4,613)	1:A:47:LYS:HA	1:A:47:LYS:HG2	20	2.24	0.22	2.14
(4,613)	1:A:47:LYS:HA	1:A:47:LYS:HG2	20	2.24	0.22	2.14
(4,613)	1:A:47:LYS:HA	1:A:47:LYS:HG3	20	2.24	0.22	2.14
(4,613)	1:A:47:LYS:HA	1:A:47:LYS:HG3	20	2.24	0.22	2.14
(4,895)	1:A:54:GLY:HA2	1:A:55:PRO:HD2	20	2.24	0.13	2.2
(4,895)	1:A:54:GLY:HA3	1:A:55:PRO:HD2	20	2.24	0.13	2.2
(4,379)	1:A:65:SER:H	1:A:65:SER:HB2	20	2.24	0.1	2.24
(4,379)	1:A:65:SER:H	1:A:65:SER:HB2	20	2.24	0.1	2.24
(4,379)	1:A:65:SER:H	1:A:65:SER:HB3	20	2.24	0.1	2.24
(4,781)	1:A:24:LYS:HA	1:A:24:LYS:HB2	20	2.23	0.08	2.26
(4,781)	1:A:24:LYS:HA	1:A:24:LYS:HB2	20	2.23	0.08	2.26
(4,781)	1:A:24:LYS:HA	1:A:24:LYS:HB3	20	2.23	0.08	2.26
(4,1031)	1:A:26:GLN:HA	1:A:26:GLN:HG2	20	2.22	0.16	2.15
(4,1031)	1:A:26:GLN:HA	1:A:26:GLN:HG3	20	2.22	0.16	2.15
(4,1031)	1:A:26:GLN:HA	1:A:26:GLN:HG2	20	2.22	0.16	2.15
(4,1031)	1:A:26:GLN:HA	1:A:26:GLN:HG3	20	2.22	0.16	2.15
(4,1195)	1:A:51:GLU:HA	1:A:51:GLU:HG2	20	2.21	0.16	2.16
(4,1195)	1:A:51:GLU:HA	1:A:51:GLU:HG3	20	2.21	0.16	2.16
(4,1195)	1:A:51:GLU:HA	1:A:51:GLU:HG2	20	2.21	0.16	2.16
(4,1195)	1:A:51:GLU:HA	1:A:51:GLU:HG3	20	2.21	0.16	2.16
(4,640)	1:A:29:GLU:HB3	1:A:29:GLU:HG2	20	2.21	0.05	2.18
(4,640)	1:A:29:GLU:HB2	1:A:29:GLU:HG3	20	2.21	0.05	2.18
(4,490)	1:A:37:LYS:HG2	1:A:37:LYS:HE2	20	2.21	0.24	2.13
(4,490)	1:A:37:LYS:HG2	1:A:37:LYS:HE3	20	2.21	0.24	2.13
(4,490)	1:A:37:LYS:HG3	1:A:37:LYS:HE3	20	2.21	0.24	2.13
(4,490)	1:A:37:LYS:HG2	1:A:37:LYS:HE3	20	2.21	0.24	2.13
(4,213)	1:A:15:ARG:H	1:A:15:ARG:HB2	20	2.21	0.07	2.22
(4,213)	1:A:15:ARG:H	1:A:15:ARG:HB2	20	2.21	0.07	2.22
(4,213)	1:A:15:ARG:H	1:A:15:ARG:HB3	20	2.21	0.07	2.22
(4,1175)	1:A:8:GLU:HA	1:A:8:GLU:HB2	20	2.2	0.09	2.17
(4,1175)	1:A:8:GLU:HA	1:A:8:GLU:HB3	20	2.2	0.09	2.17
(4,1175)	1:A:8:GLU:HA	1:A:8:GLU:HB3	20	2.2	0.09	2.17
(4,314)	1:A:58:CYS:H	1:A:58:CYS:HB2	20	2.19	0.08	2.18
(4,314)	1:A:58:CYS:H	1:A:58:CYS:HB2	20	2.19	0.08	2.18
(4,314)	1:A:58:CYS:H	1:A:58:CYS:HB3	20	2.19	0.08	2.18
(4,527)	1:A:16:SER:HA	1:A:16:SER:HB3	20	2.19	0.09	2.14
(4,527)	1:A:16:SER:HA	1:A:16:SER:HB2	20	2.19	0.09	2.14
(4,527)	1:A:16:SER:HA	1:A:16:SER:HB3	20	2.19	0.09	2.14

Continued on next page...

Continued from previous page...

Key	Atom-1	Atom-2	Models ¹	Mean (Å)	SD ¹ (Å)	Median (Å)
(4,274)	1:A:56:ASP:H	1:A:56:ASP:HB2	20	2.19	0.09	2.16
(4,274)	1:A:56:ASP:H	1:A:56:ASP:HB2	20	2.19	0.09	2.16
(4,274)	1:A:56:ASP:H	1:A:56:ASP:HB3	20	2.19	0.09	2.16
(4,1142)	1:A:31:CYS:H	1:A:31:CYS:HB3	20	2.18	0.14	2.21
(4,1142)	1:A:31:CYS:H	1:A:31:CYS:HB2	20	2.18	0.14	2.21
(4,1142)	1:A:31:CYS:H	1:A:31:CYS:HB2	20	2.18	0.14	2.21
(4,1142)	1:A:31:CYS:H	1:A:31:CYS:HB3	20	2.18	0.14	2.21
(4,930)	1:A:29:GLU:HA	1:A:29:GLU:HB2	20	2.17	0.01	2.18
(4,930)	1:A:29:GLU:HA	1:A:29:GLU:HB3	20	2.17	0.01	2.18
(4,604)	1:A:53:THR:H	1:A:57:SER:HB2	20	2.17	0.33	2.2
(4,604)	1:A:53:THR:H	1:A:57:SER:HB3	20	2.17	0.33	2.2
(4,604)	1:A:53:THR:H	1:A:57:SER:HB2	20	2.17	0.33	2.2
(4,604)	1:A:53:THR:H	1:A:57:SER:HB3	20	2.17	0.33	2.2
(4,996)	1:A:55:PRO:HA	1:A:58:CYS:HB2	20	2.17	0.15	2.15
(4,996)	1:A:55:PRO:HA	1:A:58:CYS:HB2	20	2.17	0.15	2.15
(4,996)	1:A:55:PRO:HA	1:A:58:CYS:HB3	20	2.17	0.15	2.15
(4,1)	1:A:16:SER:H	1:A:16:SER:HB2	20	2.17	0.06	2.18
(4,1)	1:A:16:SER:H	1:A:16:SER:HB3	20	2.17	0.06	2.18
(4,1)	1:A:16:SER:H	1:A:16:SER:HB2	20	2.17	0.06	2.18
(4,1)	1:A:16:SER:H	1:A:16:SER:HB3	20	2.17	0.06	2.18
(4,214)	1:A:15:ARG:H	1:A:15:ARG:HG3	20	2.17	0.21	2.16
(4,214)	1:A:15:ARG:H	1:A:15:ARG:HG2	20	2.17	0.21	2.16
(4,214)	1:A:15:ARG:H	1:A:15:ARG:HG3	20	2.17	0.21	2.16
(4,84)	1:A:46:CYS:H	1:A:46:CYS:HB2	20	2.17	0.3	2.0
(4,84)	1:A:46:CYS:H	1:A:46:CYS:HB3	20	2.17	0.3	2.0
(4,84)	1:A:46:CYS:H	1:A:46:CYS:HB2	20	2.17	0.3	2.0
(4,84)	1:A:46:CYS:H	1:A:46:CYS:HB3	20	2.17	0.3	2.0
(4,645)	1:A:57:SER:HA	1:A:57:SER:HB3	20	2.15	0.09	2.12
(4,645)	1:A:57:SER:HA	1:A:57:SER:HB2	20	2.15	0.09	2.12
(4,645)	1:A:57:SER:HA	1:A:57:SER:HB3	20	2.15	0.09	2.12
(4,27)	1:A:25:CYS:H	1:A:25:CYS:HB2	20	2.15	0.09	2.13
(4,27)	1:A:25:CYS:H	1:A:25:CYS:HB3	20	2.15	0.09	2.13
(4,27)	1:A:25:CYS:H	1:A:25:CYS:HB2	20	2.15	0.09	2.13
(4,27)	1:A:25:CYS:H	1:A:25:CYS:HB3	20	2.15	0.09	2.13
(4,577)	1:A:16:SER:HB3	1:A:20:GLN:HG2	20	2.14	0.11	2.11
(4,577)	1:A:16:SER:HB3	1:A:20:GLN:HG3	20	2.14	0.11	2.11
(4,577)	1:A:16:SER:HB2	1:A:20:GLN:HG2	20	2.14	0.11	2.11
(4,577)	1:A:16:SER:HB2	1:A:20:GLN:HG3	20	2.14	0.11	2.11
(4,474)	1:A:31:CYS:HA	1:A:31:CYS:HB2	20	2.13	0.03	2.13
(4,474)	1:A:31:CYS:HA	1:A:31:CYS:HB2	20	2.13	0.03	2.13
(4,474)	1:A:31:CYS:HA	1:A:31:CYS:HB3	20	2.13	0.03	2.13
(4,1190)	1:A:50:LYS:HA	1:A:50:LYS:HD2	20	2.12	0.14	2.12

Continued on next page...

Continued from previous page...

Key	Atom-1	Atom-2	Models ¹	Mean (Å)	SD ¹ (Å)	Median (Å)
(4,1190)	1:A:50:LYS:HA	1:A:50:LYS:HD3	20	2.12	0.14	2.12
(4,535)	1:A:37:LYS:HA	1:A:37:LYS:HG3	20	2.1	0.12	2.07
(4,535)	1:A:37:LYS:HA	1:A:37:LYS:HG2	20	2.1	0.12	2.07
(4,535)	1:A:37:LYS:HA	1:A:37:LYS:HG2	20	2.1	0.12	2.07
(4,535)	1:A:37:LYS:HA	1:A:37:LYS:HG2	20	2.1	0.12	2.07
(4,535)	1:A:37:LYS:HA	1:A:37:LYS:HG3	20	2.1	0.12	2.07
(4,535)	1:A:37:LYS:HA	1:A:37:LYS:HG3	20	2.1	0.12	2.07
(4,1010)	1:A:9:LYS:HG3	1:A:9:LYS:HE2	20	2.09	0.21	1.98
(4,1010)	1:A:9:LYS:HG3	1:A:9:LYS:HE3	20	2.09	0.21	1.98
(4,1010)	1:A:9:LYS:HG3	1:A:9:LYS:HE2	20	2.09	0.21	1.98
(4,1010)	1:A:9:LYS:HG3	1:A:9:LYS:HE3	20	2.09	0.21	1.98
(4,1010)	1:A:9:LYS:HG2	1:A:9:LYS:HE2	20	2.09	0.21	1.98
(4,1010)	1:A:9:LYS:HG2	1:A:9:LYS:HE3	20	2.09	0.21	1.98
(4,1010)	1:A:9:LYS:HG3	1:A:9:LYS:HE2	20	2.09	0.21	1.98
(4,1010)	1:A:9:LYS:HG3	1:A:9:LYS:HE3	20	2.09	0.21	1.98
(4,49)	1:A:44:ASP:H	1:A:44:ASP:HB3	20	2.08	0.1	2.02
(4,49)	1:A:44:ASP:H	1:A:44:ASP:HB2	20	2.08	0.1	2.02
(4,49)	1:A:44:ASP:H	1:A:44:ASP:HB2	20	2.08	0.1	2.02
(4,49)	1:A:44:ASP:H	1:A:44:ASP:HB3	20	2.08	0.1	2.02
(4,829)	1:A:15:ARG:HB2	1:A:15:ARG:HD3	20	2.07	0.13	2.04
(4,829)	1:A:15:ARG:HB2	1:A:15:ARG:HD2	20	2.07	0.13	2.04
(4,829)	1:A:15:ARG:HB2	1:A:15:ARG:HD3	20	2.07	0.13	2.04
(4,829)	1:A:15:ARG:HB2	1:A:15:ARG:HD2	20	2.07	0.13	2.04
(4,829)	1:A:15:ARG:HB2	1:A:15:ARG:HD3	20	2.07	0.13	2.04
(4,829)	1:A:15:ARG:HB3	1:A:15:ARG:HD2	20	2.07	0.13	2.04
(4,829)	1:A:15:ARG:HB3	1:A:15:ARG:HD3	20	2.07	0.13	2.04
(4,305)	1:A:61:GLY:HA2	1:A:62:SER:H	20	2.07	0.13	2.03
(4,305)	1:A:61:GLY:HA2	1:A:62:SER:H	20	2.07	0.13	2.03
(4,305)	1:A:61:GLY:HA3	1:A:62:SER:H	20	2.07	0.13	2.03
(4,305)	1:A:61:GLY:HA3	1:A:62:SER:H	20	2.07	0.13	2.03
(4,98)	1:A:33:CYS:H	1:A:33:CYS:HB3	20	2.06	0.07	2.05
(4,98)	1:A:33:CYS:H	1:A:33:CYS:HB2	20	2.06	0.07	2.05
(4,98)	1:A:33:CYS:H	1:A:33:CYS:HB2	20	2.06	0.07	2.05
(4,98)	1:A:33:CYS:H	1:A:33:CYS:HB3	20	2.06	0.07	2.05
(4,82)	1:A:45:GLY:HA2	1:A:46:CYS:H	20	2.04	0.17	1.96
(4,82)	1:A:45:GLY:HA3	1:A:46:CYS:H	20	2.04	0.17	1.96
(4,82)	1:A:45:GLY:HA2	1:A:46:CYS:H	20	2.04	0.17	1.96
(4,82)	1:A:45:GLY:HA3	1:A:46:CYS:H	20	2.04	0.17	1.96
(4,237)	1:A:37:LYS:H	1:A:37:LYS:HB3	20	2.03	0.05	2.02
(4,237)	1:A:37:LYS:H	1:A:37:LYS:HB2	20	2.03	0.05	2.02
(4,237)	1:A:37:LYS:H	1:A:37:LYS:HB3	20	2.03	0.05	2.02
(4,237)	1:A:37:LYS:H	1:A:37:LYS:HB2	20	2.03	0.05	2.02

Continued on next page...

Continued from previous page...

Key	Atom-1	Atom-2	Models ¹	Mean (Å)	SD ¹ (Å)	Median (Å)
(4,250)	1:A:29:GLU:H	1:A:29:GLU:HG2	20	2.0	0.36	1.83
(4,250)	1:A:29:GLU:H	1:A:29:GLU:HG2	20	2.0	0.36	1.83
(4,250)	1:A:29:GLU:H	1:A:29:GLU:HG3	20	2.0	0.36	1.83
(4,825)	1:A:39:CYS:HB3	1:A:55:PRO:HD3	20	1.99	0.09	2.0
(4,952)	1:A:16:SER:HB2	1:A:20:GLN:HG3	20	1.98	0.13	1.95
(4,952)	1:A:16:SER:HB3	1:A:20:GLN:HG2	20	1.98	0.13	1.95
(4,952)	1:A:16:SER:HB2	1:A:20:GLN:HG2	20	1.98	0.13	1.95
(4,952)	1:A:16:SER:HB3	1:A:20:GLN:HG2	20	1.98	0.13	1.95
(4,952)	1:A:16:SER:HB2	1:A:20:GLN:HG2	20	1.98	0.13	1.95
(4,790)	1:A:47:LYS:HG2	1:A:66:CYS:HB3	20	1.88	0.62	1.98
(4,657)	1:A:21:CYS:HB3	1:A:25:CYS:HB2	20	1.78	0.09	1.76
(4,657)	1:A:21:CYS:HB3	1:A:25:CYS:HB2	20	1.78	0.09	1.76
(4,657)	1:A:21:CYS:HB3	1:A:25:CYS:HB3	20	1.78	0.09	1.76
(4,503)	1:A:52:CYS:H	1:A:58:CYS:HB2	20	0.82	0.27	0.84
(4,562)	1:A:64:CYS:HB2	1:A:67:LYS:HD2	20	0.44	0.16	0.42
(4,328)	1:A:47:LYS:HB2	1:A:49:GLY:H	19	0.49	0.21	0.47
(1,964)	1:A:48:CYS:HB2	1:A:66:CYS:HB2	17	0.15	0.03	0.15
(4,1173)	1:A:48:CYS:HB2	1:A:66:CYS:HB2	17	0.15	0.03	0.15
(4,479)	1:A:7:GLY:HA2	1:A:31:CYS:HA	16	1.47	1.04	1.46
(4,612)	1:A:46:CYS:HA	1:A:47:LYS:HG2	16	0.78	0.3	0.81
(4,1153)	1:A:32:THR:HA	1:A:37:LYS:HG2	15	1.42	0.75	1.33
(4,1077)	1:A:37:LYS:HD3	1:A:55:PRO:HG2	15	0.72	0.35	0.65
(4,1077)	1:A:37:LYS:HD2	1:A:55:PRO:HG3	15	0.72	0.35	0.65
(4,1077)	1:A:37:LYS:HD3	1:A:55:PRO:HG3	15	0.72	0.35	0.65
(4,153)	1:A:28:GLY:H	1:A:31:CYS:HA	15	0.63	0.4	0.63
(4,982)	1:A:47:LYS:HB2	1:A:48:CYS:HB2	15	0.39	0.26	0.3
(4,799)	1:A:39:CYS:HB3	1:A:41:CYS:HB2	15	0.24	0.06	0.25
(4,1046)	1:A:32:THR:HG21	1:A:37:LYS:HE2	13	1.37	0.56	1.27
(4,1046)	1:A:32:THR:HG21	1:A:37:LYS:HE3	13	1.37	0.56	1.27
(4,1046)	1:A:32:THR:HG22	1:A:37:LYS:HE2	13	1.37	0.56	1.27
(4,1046)	1:A:32:THR:HG22	1:A:37:LYS:HE3	13	1.37	0.56	1.27
(4,1046)	1:A:32:THR:HG23	1:A:37:LYS:HE2	13	1.37	0.56	1.27
(4,1046)	1:A:32:THR:HG23	1:A:37:LYS:HE3	13	1.37	0.56	1.27
(4,916)	1:A:61:GLY:HA2	1:A:64:CYS:HB2	13	0.68	0.37	0.57
(1,740)	1:A:9:LYS:HB3	1:A:11:THR:HG21	13	0.24	0.07	0.23
(1,740)	1:A:9:LYS:HB3	1:A:11:THR:HG22	13	0.24	0.07	0.23
(1,740)	1:A:9:LYS:HB3	1:A:11:THR:HG23	13	0.24	0.07	0.23
(4,860)	1:A:9:LYS:HB3	1:A:11:THR:HG21	13	0.24	0.07	0.23
(4,860)	1:A:9:LYS:HB3	1:A:11:THR:HG22	13	0.24	0.07	0.23
(4,860)	1:A:9:LYS:HB3	1:A:11:THR:HG23	13	0.24	0.07	0.23
(4,1109)	1:A:9:LYS:HB2	1:A:29:GLU:H	12	0.65	0.3	0.81
(4,635)	1:A:6:LYS:HG3	1:A:33:CYS:HB2	11	0.95	0.6	0.93

Continued on next page...

Continued from previous page...

Key	Atom-1	Atom-2	Models ¹	Mean (Å)	SD ¹ (Å)	Median (Å)
(4,475)	1:A:9:LYS:HB2	1:A:31:CYS:HA	11	0.66	0.38	0.68
(1,374)	1:A:8:GLU:HA	1:A:9:LYS:HB2	11	0.18	0.04	0.18
(4,417)	1:A:8:GLU:HA	1:A:9:LYS:HB2	11	0.18	0.04	0.18
(4,1143)	1:A:6:LYS:HG2	1:A:33:CYS:HB2	10	0.91	0.52	0.78
(4,1043)	1:A:32:THR:HA	1:A:37:LYS:HE2	10	0.7	0.5	0.58
(4,1043)	1:A:32:THR:HA	1:A:37:LYS:HE3	10	0.7	0.5	0.58
(4,903)	1:A:38:THR:HB	1:A:55:PRO:HG3	10	0.54	0.35	0.37
(4,973)	1:A:42:THR:HG21	1:A:54:GLY:HA3	10	0.45	0.3	0.37
(4,973)	1:A:42:THR:HG22	1:A:54:GLY:HA3	10	0.45	0.3	0.37
(4,973)	1:A:42:THR:HG23	1:A:54:GLY:HA3	10	0.45	0.3	0.37
(4,195)	1:A:21:CYS:H	1:A:24:LYS:H	10	0.33	0.15	0.32
(4,498)	1:A:23:SER:HA	1:A:24:LYS:HB2	10	0.3	0.19	0.26
(1,310)	1:A:64:CYS:H	1:A:64:CYS:HB2	10	0.23	0.07	0.24
(1,771)	1:A:41:CYS:HB2	1:A:53:THR:HB	10	0.14	0.02	0.14
(4,1120)	1:A:8:GLU:HA	1:A:9:LYS:HG2	9	1.03	0.53	1.02
(4,937)	1:A:55:PRO:HD3	1:A:58:CYS:HB3	8	0.27	0.16	0.22
(1,873)	1:A:23:SER:HA	1:A:24:LYS:HG2	8	0.2	0.01	0.19
(1,873)	1:A:23:SER:HA	1:A:24:LYS:HG3	8	0.2	0.01	0.19
(1,873)	1:A:23:SER:HA	1:A:24:LYS:HG2	8	0.2	0.01	0.19
(1,675)	1:A:9:LYS:HA	1:A:28:GLY:HA3	8	0.16	0.03	0.16
(4,775)	1:A:9:LYS:HA	1:A:28:GLY:HA3	8	0.16	0.03	0.16
(4,175)	1:A:9:LYS:HB2	1:A:31:CYS:H	7	0.55	0.3	0.51
(4,219)	1:A:7:GLY:HA3	1:A:10:CYS:H	7	0.43	0.38	0.24
(1,458)	1:A:11:THR:HA	1:A:26:GLN:HB3	7	0.15	0.05	0.12
(4,522)	1:A:11:THR:HA	1:A:26:GLN:HB3	7	0.15	0.05	0.12
(4,854)	1:A:11:THR:HG21	1:A:12:SER:HA	7	0.13	0.01	0.14
(4,854)	1:A:11:THR:HG22	1:A:12:SER:HA	7	0.13	0.01	0.14
(4,854)	1:A:11:THR:HG23	1:A:12:SER:HA	7	0.13	0.01	0.14
(4,470)	1:A:25:CYS:HA	1:A:26:GLN:HB3	7	0.12	0.01	0.12
(4,632)	1:A:55:PRO:HG2	1:A:56:ASP:HA	6	1.07	0.64	1.5
(4,624)	1:A:28:GLY:HA3	1:A:31:CYS:HB2	6	0.47	0.22	0.41
(4,1160)	1:A:14:CYS:HA	1:A:21:CYS:HA	6	0.22	0.09	0.18
(1,572)	1:A:46:CYS:HA	1:A:53:THR:HA	6	0.17	0.05	0.17
(4,663)	1:A:46:CYS:HA	1:A:53:THR:HA	6	0.17	0.05	0.17
(4,619)	1:A:10:CYS:HB2	1:A:15:ARG:HG3	5	1.11	0.37	1.01
(4,451)	1:A:9:LYS:HD2	1:A:28:GLY:HA2	5	1.08	0.85	1.2
(4,866)	1:A:7:GLY:HA2	1:A:10:CYS:HB2	5	0.39	0.17	0.46
(4,955)	1:A:7:GLY:HA3	1:A:10:CYS:HB2	5	0.34	0.26	0.17
(1,185)	1:A:42:THR:HG21	1:A:45:GLY:H	5	0.16	0.02	0.15
(1,185)	1:A:42:THR:HG22	1:A:45:GLY:H	5	0.16	0.02	0.15
(1,185)	1:A:42:THR:HG23	1:A:45:GLY:H	5	0.16	0.02	0.15
(4,202)	1:A:42:THR:HG21	1:A:45:GLY:H	5	0.16	0.02	0.15

Continued on next page...

Continued from previous page...

Key	Atom-1	Atom-2	Models ¹	Mean (Å)	SD ¹ (Å)	Median (Å)
(4,202)	1:A:42:THR:HG22	1:A:45:GLY:H	5	0.16	0.02	0.15
(4,202)	1:A:42:THR:HG23	1:A:45:GLY:H	5	0.16	0.02	0.15
(1,35)	1:A:42:THR:H	1:A:54:GLY:H	5	0.14	0.01	0.14
(4,37)	1:A:42:THR:H	1:A:54:GLY:H	5	0.14	0.01	0.14
(1,766)	1:A:39:CYS:HB3	1:A:55:PRO:HD2	5	0.13	0.01	0.13
(4,806)	1:A:62:SER:HA	1:A:64:CYS:HB2	4	0.29	0.06	0.3
(4,709)	1:A:14:CYS:H	1:A:15:ARG:HG2	4	0.18	0.06	0.18
(1,161)	1:A:31:CYS:H	1:A:32:THR:HB	4	0.16	0.06	0.13
(4,173)	1:A:31:CYS:H	1:A:32:THR:HB	4	0.16	0.06	0.13
(4,279)	1:A:39:CYS:HA	1:A:40:ASN:HD22	4	0.14	0.02	0.14
(1,595)	1:A:21:CYS:H	1:A:36:CYS:HB2	4	0.13	0.01	0.14
(4,686)	1:A:21:CYS:H	1:A:36:CYS:HB2	4	0.13	0.01	0.14
(1,117)	1:A:11:THR:H	1:A:28:GLY:H	4	0.13	0.01	0.14
(4,128)	1:A:11:THR:H	1:A:28:GLY:H	4	0.13	0.01	0.14
(4,779)	1:A:24:LYS:HA	1:A:24:LYS:HB3	4	0.11	0.0	0.11
(4,116)	1:A:22:GLY:H	1:A:36:CYS:HB3	3	0.38	0.25	0.29
(4,899)	1:A:42:THR:HB	1:A:53:THR:HB	3	0.36	0.16	0.25
(4,980)	1:A:48:CYS:HB2	1:A:64:CYS:HB3	3	0.32	0.1	0.3
(1,862)	1:A:5:GLY:HA2	1:A:6:LYS:HE2	3	0.31	0.12	0.28
(1,862)	1:A:5:GLY:HA2	1:A:6:LYS:HE3	3	0.31	0.12	0.28
(1,862)	1:A:5:GLY:HA3	1:A:6:LYS:HE2	3	0.31	0.12	0.28
(1,862)	1:A:5:GLY:HA3	1:A:6:LYS:HE3	3	0.31	0.12	0.28
(1,862)	1:A:5:GLY:HA3	1:A:6:LYS:HE2	3	0.31	0.12	0.28
(1,862)	1:A:5:GLY:HA2	1:A:6:LYS:HE3	3	0.31	0.12	0.28
(1,862)	1:A:5:GLY:HA3	1:A:6:LYS:HE3	3	0.31	0.12	0.28
(1,862)	1:A:5:GLY:HA3	1:A:6:LYS:HE3	3	0.31	0.12	0.28
(1,715)	1:A:19:CYS:HB2	1:A:35:ALA:HA	3	0.15	0.02	0.14
(1,910)	1:A:21:CYS:HB3	1:A:25:CYS:H	3	0.14	0.01	0.13
(4,1096)	1:A:21:CYS:HB3	1:A:25:CYS:H	3	0.14	0.01	0.13
(1,110)	1:A:11:THR:H	1:A:12:SER:HA	3	0.13	0.02	0.12
(4,121)	1:A:11:THR:H	1:A:12:SER:HA	3	0.13	0.02	0.12
(1,134)	1:A:41:CYS:H	1:A:54:GLY:HA2	3	0.12	0.01	0.12
(1,140)	1:A:41:CYS:H	1:A:66:CYS:HA	3	0.12	0.01	0.12
(4,144)	1:A:41:CYS:H	1:A:54:GLY:HA2	3	0.12	0.01	0.12
(4,150)	1:A:41:CYS:H	1:A:66:CYS:HA	3	0.12	0.01	0.12
(1,282)	1:A:55:PRO:HA	1:A:58:CYS:H	3	0.12	0.01	0.11
(4,311)	1:A:55:PRO:HA	1:A:58:CYS:H	3	0.12	0.01	0.11
(4,1029)	1:A:25:CYS:HB3	1:A:26:GLN:HG2	2	0.72	0.04	0.72
(4,1029)	1:A:25:CYS:HB3	1:A:26:GLN:HG3	2	0.72	0.04	0.72
(4,103)	1:A:31:CYS:H	1:A:33:CYS:H	2	0.62	0.38	0.62
(4,881)	1:A:38:THR:H	1:A:38:THR:HG21	2	0.56	0.07	0.56
(4,881)	1:A:38:THR:H	1:A:38:THR:HG22	2	0.56	0.07	0.56

Continued on next page...

Continued from previous page...

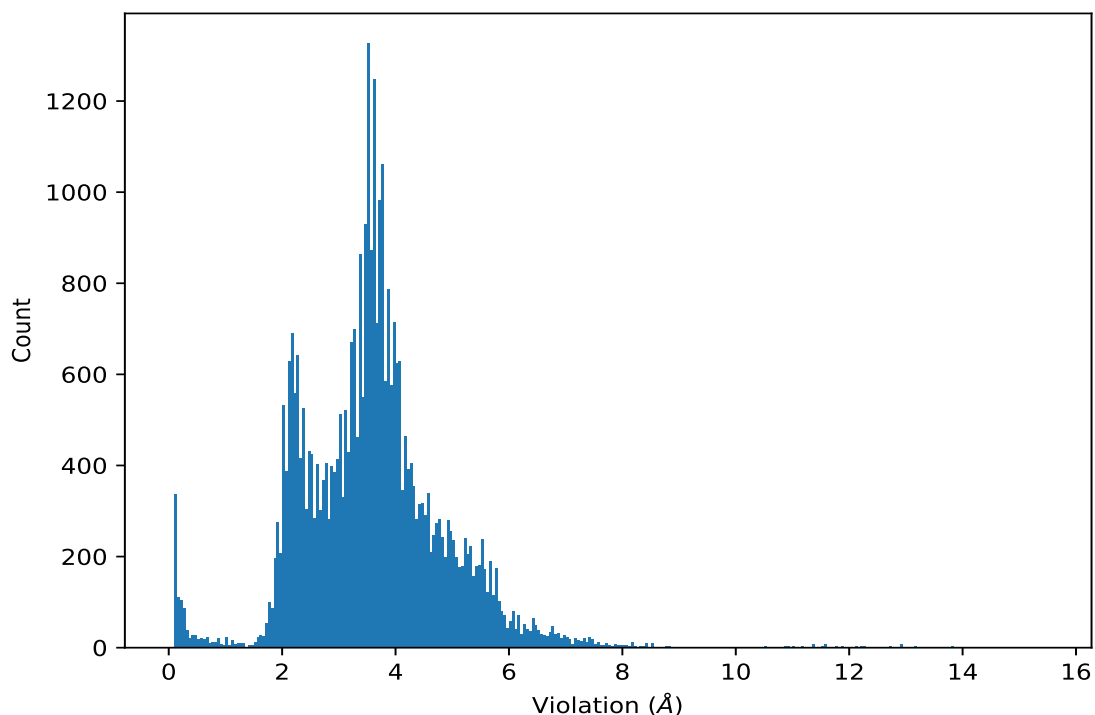
Key	Atom-1	Atom-2	Models ¹	Mean (Å)	SD ¹ (Å)	Median (Å)
(4,881)	1:A:38:THR:H	1:A:38:THR:HG23	2	0.56	0.07	0.56
(4,217)	1:A:7:GLY:HA2	1:A:10:CYS:H	2	0.52	0.37	0.52
(4,584)	1:A:60:CYS:HB3	1:A:67:LYS:HE2	2	0.38	0.05	0.38
(1,220)	1:A:37:LYS:H	1:A:38:THR:HG21	2	0.3	0.02	0.3
(1,220)	1:A:37:LYS:H	1:A:38:THR:HG22	2	0.3	0.02	0.3
(1,220)	1:A:37:LYS:H	1:A:38:THR:HG23	2	0.3	0.02	0.3
(4,240)	1:A:37:LYS:H	1:A:38:THR:HG21	2	0.3	0.02	0.3
(4,240)	1:A:37:LYS:H	1:A:38:THR:HG22	2	0.3	0.02	0.3
(4,240)	1:A:37:LYS:H	1:A:38:THR:HG23	2	0.3	0.02	0.3
(4,1024)	1:A:23:SER:HB2	1:A:24:LYS:HB2	2	0.26	0.08	0.26
(4,1024)	1:A:23:SER:HB3	1:A:24:LYS:HB2	2	0.26	0.08	0.26
(4,399)	1:A:56:ASP:HB3	1:A:57:SER:HA	2	0.22	0.0	0.22
(4,6)	1:A:15:ARG:HG3	1:A:16:SER:H	2	0.19	0.03	0.19
(4,1115)	1:A:15:ARG:HG3	1:A:16:SER:H	2	0.19	0.03	0.19
(4,80)	1:A:46:CYS:H	1:A:51:GLU:HA	2	0.18	0.03	0.18
(1,460)	1:A:11:THR:HA	1:A:26:GLN:HB2	2	0.16	0.02	0.16
(4,524)	1:A:11:THR:HA	1:A:26:GLN:HB2	2	0.16	0.02	0.16
(1,331)	1:A:42:THR:H	1:A:53:THR:HA	2	0.16	0.02	0.16
(4,367)	1:A:42:THR:H	1:A:53:THR:HA	2	0.16	0.02	0.16
(1,813)	1:A:18:PRO:HB2	1:A:19:CYS:HB2	2	0.14	0.01	0.14
(1,24)	1:A:21:CYS:HA	1:A:25:CYS:H	2	0.14	0.02	0.14
(4,26)	1:A:21:CYS:HA	1:A:25:CYS:H	2	0.14	0.02	0.14
(1,333)	1:A:41:CYS:HB2	1:A:42:THR:H	2	0.12	0.01	0.12
(1,684)	1:A:14:CYS:HA	1:A:20:GLN:HB2	2	0.12	0.01	0.12
(4,787)	1:A:14:CYS:HA	1:A:20:GLN:HB2	2	0.12	0.01	0.12
(1,687)	1:A:47:LYS:HG2	1:A:66:CYS:HB3	2	0.11	0.0	0.11
(1,687)	1:A:66:CYS:HB3	1:A:67:LYS:HD3	2	0.11	0.0	0.11

¹Number of violated models, ²Standard deviation

9.5 All violated distance restraints [i](#)

9.5.1 Histogram : Distribution of distance violations [i](#)

The following histogram shows the distribution of the absolute value of the violation for all violated restraints in the ensemble.



9.5.2 Table : All distance violations [i](#)

The following table lists the absolute value of the violation for each restraint in the ensemble sorted by its value. The Key (restraint list ID, restraint ID) is the unique identifier for a given restraint. Rows with same key represent combinatorial or ambiguous restraints and are counted as a single restraint.

Key	Atom-1	Atom-2	Model ID	Violation (Å)
(4,477)	1:A:31:CYS:HA	1:A:67:LYS:HB3	13	15.5
(4,477)	1:A:31:CYS:HA	1:A:67:LYS:HB3	10	14.75
(4,477)	1:A:31:CYS:HA	1:A:67:LYS:HB3	1	14.51
(4,477)	1:A:31:CYS:HA	1:A:67:LYS:HB3	5	14.51
(4,477)	1:A:31:CYS:HA	1:A:67:LYS:HB3	8	14.42
(4,477)	1:A:31:CYS:HA	1:A:67:LYS:HB3	3	14.06
(4,177)	1:A:31:CYS:H	1:A:67:LYS:HB3	13	14.03
(4,871)	1:A:30:GLY:HA2	1:A:67:LYS:HB3	13	13.84
(4,871)	1:A:30:GLY:HA3	1:A:67:LYS:HB3	13	13.84
(4,871)	1:A:30:GLY:HA2	1:A:67:LYS:HB3	13	13.84
(4,477)	1:A:31:CYS:HA	1:A:67:LYS:HB3	15	13.63
(4,477)	1:A:31:CYS:HA	1:A:67:LYS:HB3	19	13.56
(4,477)	1:A:31:CYS:HA	1:A:67:LYS:HB3	18	13.5
(4,477)	1:A:31:CYS:HA	1:A:67:LYS:HB3	17	13.45
(4,477)	1:A:31:CYS:HA	1:A:67:LYS:HB3	14	13.42
(4,477)	1:A:31:CYS:HA	1:A:67:LYS:HB3	9	13.38

Continued on next page...

Continued from previous page...

Key	Atom-1	Atom-2	Model ID	Violation (Å)
(4,177)	1:A:31:CYS:H	1:A:67:LYS:HB3	5	13.37
(4,477)	1:A:31:CYS:HA	1:A:67:LYS:HB3	4	13.31
(4,177)	1:A:31:CYS:H	1:A:67:LYS:HB3	1	13.24
(4,871)	1:A:30:GLY:HA2	1:A:67:LYS:HB3	10	13.17
(4,871)	1:A:30:GLY:HA3	1:A:67:LYS:HB3	10	13.17
(4,871)	1:A:30:GLY:HA2	1:A:67:LYS:HB3	10	13.17
(4,177)	1:A:31:CYS:H	1:A:67:LYS:HB3	10	13.16
(4,477)	1:A:31:CYS:HA	1:A:67:LYS:HB3	20	13.1
(4,477)	1:A:31:CYS:HA	1:A:67:LYS:HB3	6	12.95
(4,871)	1:A:30:GLY:HA2	1:A:67:LYS:HB3	5	12.93
(4,871)	1:A:30:GLY:HA3	1:A:67:LYS:HB3	5	12.93
(4,871)	1:A:30:GLY:HA2	1:A:67:LYS:HB3	5	12.93
(4,871)	1:A:30:GLY:HA2	1:A:67:LYS:HB3	1	12.92
(4,871)	1:A:30:GLY:HA3	1:A:67:LYS:HB3	1	12.92
(4,871)	1:A:30:GLY:HA2	1:A:67:LYS:HB3	1	12.92
(4,177)	1:A:31:CYS:H	1:A:67:LYS:HB3	3	12.87
(4,477)	1:A:31:CYS:HA	1:A:67:LYS:HB3	2	12.85
(4,477)	1:A:31:CYS:HA	1:A:67:LYS:HB3	12	12.81
(4,477)	1:A:31:CYS:HA	1:A:67:LYS:HB3	11	12.76
(4,871)	1:A:30:GLY:HA2	1:A:67:LYS:HB3	3	12.73
(4,871)	1:A:30:GLY:HA3	1:A:67:LYS:HB3	3	12.73
(4,871)	1:A:30:GLY:HA2	1:A:67:LYS:HB3	3	12.73
(4,177)	1:A:31:CYS:H	1:A:67:LYS:HB3	8	12.45
(4,477)	1:A:31:CYS:HA	1:A:67:LYS:HB3	16	12.29
(4,871)	1:A:30:GLY:HA2	1:A:67:LYS:HB3	8	12.25
(4,871)	1:A:30:GLY:HA3	1:A:67:LYS:HB3	8	12.25
(4,871)	1:A:30:GLY:HA2	1:A:67:LYS:HB3	8	12.25
(4,871)	1:A:30:GLY:HA2	1:A:67:LYS:HB3	17	12.21
(4,871)	1:A:30:GLY:HA3	1:A:67:LYS:HB3	17	12.21
(4,871)	1:A:30:GLY:HA2	1:A:67:LYS:HB3	17	12.21
(4,477)	1:A:31:CYS:HA	1:A:67:LYS:HB3	7	12.13
(4,871)	1:A:30:GLY:HA2	1:A:67:LYS:HB3	15	12.11
(4,871)	1:A:30:GLY:HA3	1:A:67:LYS:HB3	15	12.11
(4,871)	1:A:30:GLY:HA2	1:A:67:LYS:HB3	15	12.11
(4,177)	1:A:31:CYS:H	1:A:67:LYS:HB3	17	12.05
(4,177)	1:A:31:CYS:H	1:A:67:LYS:HB3	14	12.0
(4,177)	1:A:31:CYS:H	1:A:67:LYS:HB3	15	11.95
(4,871)	1:A:30:GLY:HA2	1:A:67:LYS:HB3	18	11.88
(4,871)	1:A:30:GLY:HA3	1:A:67:LYS:HB3	18	11.88
(4,871)	1:A:30:GLY:HA2	1:A:67:LYS:HB3	18	11.88
(4,177)	1:A:31:CYS:H	1:A:67:LYS:HB3	18	11.86
(4,871)	1:A:30:GLY:HA2	1:A:67:LYS:HB3	9	11.76

Continued on next page...

Continued from previous page...

Key	Atom-1	Atom-2	Model ID	Violation (Å)
(4,871)	1:A:30:GLY:HA3	1:A:67:LYS:HB3	9	11.76
(4,871)	1:A:30:GLY:HA2	1:A:67:LYS:HB3	9	11.76
(4,871)	1:A:30:GLY:HA2	1:A:67:LYS:HB3	20	11.59
(4,871)	1:A:30:GLY:HA3	1:A:67:LYS:HB3	20	11.59
(4,871)	1:A:30:GLY:HA2	1:A:67:LYS:HB3	20	11.59
(4,177)	1:A:31:CYS:H	1:A:67:LYS:HB3	9	11.59
(4,871)	1:A:30:GLY:HA2	1:A:67:LYS:HB3	14	11.58
(4,871)	1:A:30:GLY:HA3	1:A:67:LYS:HB3	14	11.58
(4,871)	1:A:30:GLY:HA2	1:A:67:LYS:HB3	14	11.58
(4,177)	1:A:31:CYS:H	1:A:67:LYS:HB3	20	11.56
(4,177)	1:A:31:CYS:H	1:A:67:LYS:HB3	19	11.54
(4,871)	1:A:30:GLY:HA2	1:A:67:LYS:HB3	4	11.51
(4,871)	1:A:30:GLY:HA3	1:A:67:LYS:HB3	4	11.51
(4,871)	1:A:30:GLY:HA2	1:A:67:LYS:HB3	4	11.51
(4,177)	1:A:31:CYS:H	1:A:67:LYS:HB3	4	11.39
(4,177)	1:A:31:CYS:H	1:A:67:LYS:HB3	6	11.39
(4,871)	1:A:30:GLY:HA2	1:A:67:LYS:HB3	19	11.37
(4,871)	1:A:30:GLY:HA3	1:A:67:LYS:HB3	19	11.37
(4,871)	1:A:30:GLY:HA2	1:A:67:LYS:HB3	19	11.37
(4,871)	1:A:30:GLY:HA2	1:A:67:LYS:HB3	11	11.36
(4,871)	1:A:30:GLY:HA3	1:A:67:LYS:HB3	11	11.36
(4,871)	1:A:30:GLY:HA2	1:A:67:LYS:HB3	11	11.36
(4,177)	1:A:31:CYS:H	1:A:67:LYS:HB3	2	11.22
(4,871)	1:A:30:GLY:HA2	1:A:67:LYS:HB3	6	11.16
(4,871)	1:A:30:GLY:HA3	1:A:67:LYS:HB3	6	11.16
(4,871)	1:A:30:GLY:HA2	1:A:67:LYS:HB3	6	11.16
(4,177)	1:A:31:CYS:H	1:A:67:LYS:HB3	11	11.08
(4,871)	1:A:30:GLY:HA2	1:A:67:LYS:HB3	16	11.04
(4,871)	1:A:30:GLY:HA3	1:A:67:LYS:HB3	16	11.04
(4,871)	1:A:30:GLY:HA2	1:A:67:LYS:HB3	16	11.04
(4,871)	1:A:30:GLY:HA2	1:A:67:LYS:HB3	2	10.9
(4,871)	1:A:30:GLY:HA3	1:A:67:LYS:HB3	2	10.9
(4,871)	1:A:30:GLY:HA2	1:A:67:LYS:HB3	2	10.9
(4,871)	1:A:30:GLY:HA2	1:A:67:LYS:HB3	7	10.88
(4,871)	1:A:30:GLY:HA3	1:A:67:LYS:HB3	7	10.88
(4,871)	1:A:30:GLY:HA2	1:A:67:LYS:HB3	7	10.88
(4,177)	1:A:31:CYS:H	1:A:67:LYS:HB3	12	10.88
(4,177)	1:A:31:CYS:H	1:A:67:LYS:HB3	7	10.73
(4,177)	1:A:31:CYS:H	1:A:67:LYS:HB3	16	10.69
(4,871)	1:A:30:GLY:HA2	1:A:67:LYS:HB3	12	10.5
(4,871)	1:A:30:GLY:HA3	1:A:67:LYS:HB3	12	10.5
(4,871)	1:A:30:GLY:HA2	1:A:67:LYS:HB3	12	10.5

Continued on next page...

Continued from previous page...

Key	Atom-1	Atom-2	Model ID	Violation (Å)
(4,1121)	1:A:7:GLY:HA3	1:A:9:LYS:HG2	3	9.17
(4,1124)	1:A:6:LYS:HG3	1:A:15:ARG:HA	2	9.07
(4,1014)	1:A:6:LYS:HG3	1:A:15:ARG:HA	2	9.07
(4,1134)	1:A:32:THR:H	1:A:37:LYS:HG2	7	8.95
(4,846)	1:A:6:LYS:HD2	1:A:33:CYS:HA	12	8.81
(4,846)	1:A:6:LYS:HD3	1:A:33:CYS:HA	12	8.81
(4,846)	1:A:6:LYS:HD2	1:A:33:CYS:HA	12	8.81
(4,846)	1:A:6:LYS:HD3	1:A:33:CYS:HA	12	8.81
(4,1134)	1:A:32:THR:H	1:A:37:LYS:HG2	12	8.78
(4,1121)	1:A:7:GLY:HA3	1:A:9:LYS:HG2	17	8.77
(4,1121)	1:A:7:GLY:HA3	1:A:9:LYS:HG2	18	8.75
(4,1079)	1:A:37:LYS:HD3	1:A:55:PRO:HG2	14	8.74
(4,1134)	1:A:32:THR:H	1:A:37:LYS:HG2	5	8.7
(4,1081)	1:A:37:LYS:HD3	1:A:55:PRO:HG3	8	8.64
(4,1079)	1:A:37:LYS:HD3	1:A:55:PRO:HG2	1	8.63
(4,956)	1:A:7:GLY:HA3	1:A:31:CYS:HB2	2	8.58
(4,1079)	1:A:37:LYS:HD3	1:A:55:PRO:HG2	8	8.53
(4,1049)	1:A:37:LYS:HE3	1:A:38:THR:HG21	13	8.53
(4,1049)	1:A:37:LYS:HE3	1:A:38:THR:HG22	13	8.53
(4,1049)	1:A:37:LYS:HE3	1:A:38:THR:HG23	13	8.53
(4,1134)	1:A:32:THR:H	1:A:37:LYS:HG2	4	8.52
(4,1178)	1:A:9:LYS:HD3	1:A:29:GLU:HG2	8	8.51
(4,1048)	1:A:32:THR:HG21	1:A:37:LYS:HE3	7	8.51
(4,1048)	1:A:32:THR:HG22	1:A:37:LYS:HE3	7	8.51
(4,1048)	1:A:32:THR:HG23	1:A:37:LYS:HE3	7	8.51
(4,1015)	1:A:7:GLY:HA3	1:A:9:LYS:HG3	9	8.51
(4,956)	1:A:7:GLY:HA3	1:A:31:CYS:HB2	17	8.48
(4,1121)	1:A:7:GLY:HA3	1:A:9:LYS:HG2	6	8.44
(4,1049)	1:A:37:LYS:HE3	1:A:38:THR:HG21	9	8.43
(4,1049)	1:A:37:LYS:HE3	1:A:38:THR:HG22	9	8.43
(4,1049)	1:A:37:LYS:HE3	1:A:38:THR:HG23	9	8.43
(4,1116)	1:A:31:CYS:H	1:A:37:LYS:HD3	16	8.42
(4,1048)	1:A:32:THR:HG21	1:A:37:LYS:HE3	5	8.42
(4,1048)	1:A:32:THR:HG22	1:A:37:LYS:HE3	5	8.42
(4,1048)	1:A:32:THR:HG23	1:A:37:LYS:HE3	5	8.42
(4,1015)	1:A:7:GLY:HA3	1:A:9:LYS:HG3	7	8.4
(4,1015)	1:A:7:GLY:HA3	1:A:9:LYS:HG3	4	8.39
(4,956)	1:A:7:GLY:HA3	1:A:31:CYS:HB2	7	8.38
(4,1116)	1:A:31:CYS:H	1:A:37:LYS:HD3	11	8.38
(4,956)	1:A:7:GLY:HA3	1:A:31:CYS:HB2	9	8.35
(4,1015)	1:A:7:GLY:HA3	1:A:9:LYS:HG3	17	8.34
(4,629)	1:A:31:CYS:HB3	1:A:38:THR:H	16	8.33

Continued on next page...

Continued from previous page...

Key	Atom-1	Atom-2	Model ID	Violation (Å)
(4,1134)	1:A:32:THR:H	1:A:37:LYS:HG2	14	8.31
(4,1121)	1:A:7:GLY:HA3	1:A:9:LYS:HG2	7	8.3
(4,1134)	1:A:32:THR:H	1:A:37:LYS:HG2	9	8.24
(4,1015)	1:A:7:GLY:HA3	1:A:9:LYS:HG3	10	8.24
(4,956)	1:A:7:GLY:HA3	1:A:31:CYS:HB2	6	8.22
(4,773)	1:A:6:LYS:HA	1:A:10:CYS:HB3	8	8.22
(4,1134)	1:A:32:THR:H	1:A:37:LYS:HG2	16	8.19
(4,1079)	1:A:37:LYS:HD3	1:A:55:PRO:HG2	17	8.19
(4,1121)	1:A:7:GLY:HA3	1:A:9:LYS:HG2	12	8.18
(4,1121)	1:A:7:GLY:HA3	1:A:9:LYS:HG2	14	8.18
(4,1079)	1:A:37:LYS:HD3	1:A:55:PRO:HG2	4	8.18
(4,956)	1:A:7:GLY:HA3	1:A:31:CYS:HB2	4	8.17
(4,629)	1:A:31:CYS:HB3	1:A:38:THR:H	1	8.17
(4,1061)	1:A:35:ALA:H	1:A:37:LYS:HD3	16	8.17
(4,1134)	1:A:32:THR:H	1:A:37:LYS:HG2	3	8.15
(4,1081)	1:A:37:LYS:HD3	1:A:55:PRO:HG3	4	8.15
(4,1048)	1:A:32:THR:HG21	1:A:37:LYS:HE3	3	8.15
(4,1048)	1:A:32:THR:HG22	1:A:37:LYS:HE3	3	8.15
(4,1048)	1:A:32:THR:HG23	1:A:37:LYS:HE3	3	8.15
(4,956)	1:A:7:GLY:HA3	1:A:31:CYS:HB2	10	8.13
(4,1048)	1:A:32:THR:HG21	1:A:37:LYS:HE3	12	8.13
(4,1048)	1:A:32:THR:HG22	1:A:37:LYS:HE3	12	8.13
(4,1048)	1:A:32:THR:HG23	1:A:37:LYS:HE3	12	8.13
(4,1127)	1:A:6:LYS:HG2	1:A:15:ARG:HA	2	8.09
(4,1134)	1:A:32:THR:H	1:A:37:LYS:HG2	15	8.07
(4,1124)	1:A:6:LYS:HG3	1:A:15:ARG:HA	3	8.06
(4,1116)	1:A:31:CYS:H	1:A:37:LYS:HD3	7	8.06
(4,1081)	1:A:37:LYS:HD3	1:A:55:PRO:HG3	17	8.06
(4,1014)	1:A:6:LYS:HG3	1:A:15:ARG:HA	3	8.06
(4,1061)	1:A:35:ALA:H	1:A:37:LYS:HD3	8	8.03
(4,505)	1:A:6:LYS:H	1:A:10:CYS:HB2	18	8.01
(4,1048)	1:A:32:THR:HG21	1:A:37:LYS:HE3	4	8.01
(4,1048)	1:A:32:THR:HG22	1:A:37:LYS:HE3	4	8.01
(4,1048)	1:A:32:THR:HG23	1:A:37:LYS:HE3	4	8.01
(4,1015)	1:A:7:GLY:HA3	1:A:9:LYS:HG3	3	7.99
(4,1124)	1:A:6:LYS:HG3	1:A:15:ARG:HA	18	7.98
(4,1014)	1:A:6:LYS:HG3	1:A:15:ARG:HA	18	7.98
(4,956)	1:A:7:GLY:HA3	1:A:31:CYS:HB2	19	7.97
(4,1081)	1:A:37:LYS:HD3	1:A:55:PRO:HG3	14	7.95
(4,629)	1:A:31:CYS:HB3	1:A:38:THR:H	10	7.94
(4,1061)	1:A:35:ALA:H	1:A:37:LYS:HD3	9	7.94
(4,1126)	1:A:7:GLY:HA2	1:A:9:LYS:HG2	17	7.93

Continued on next page...

Continued from previous page...

Key	Atom-1	Atom-2	Model ID	Violation (Å)
(4,1126)	1:A:7:GLY:HA3	1:A:9:LYS:HG2	17	7.93
(4,1134)	1:A:32:THR:H	1:A:37:LYS:HG2	20	7.9
(4,1127)	1:A:6:LYS:HG2	1:A:15:ARG:HA	8	7.88
(4,1048)	1:A:32:THR:HG21	1:A:37:LYS:HE3	6	7.88
(4,1048)	1:A:32:THR:HG22	1:A:37:LYS:HE3	6	7.88
(4,1048)	1:A:32:THR:HG23	1:A:37:LYS:HE3	6	7.88
(4,1007)	1:A:4:LYS:HG2	1:A:6:LYS:H	5	7.88
(4,1007)	1:A:4:LYS:HG3	1:A:6:LYS:H	5	7.88
(4,1007)	1:A:4:LYS:HG2	1:A:6:LYS:H	19	7.88
(4,1007)	1:A:4:LYS:HG3	1:A:6:LYS:H	19	7.88
(4,1126)	1:A:7:GLY:HA2	1:A:9:LYS:HG2	3	7.85
(4,1126)	1:A:7:GLY:HA3	1:A:9:LYS:HG2	3	7.85
(4,1081)	1:A:37:LYS:HD3	1:A:55:PRO:HG3	1	7.85
(4,1015)	1:A:7:GLY:HA3	1:A:9:LYS:HG3	14	7.82
(4,1007)	1:A:4:LYS:HG2	1:A:6:LYS:H	1	7.77
(4,1007)	1:A:4:LYS:HG3	1:A:6:LYS:H	1	7.77
(4,629)	1:A:31:CYS:HB3	1:A:38:THR:H	5	7.76
(4,400)	1:A:54:GLY:HA2	1:A:56:ASP:HB2	18	7.75
(4,1134)	1:A:32:THR:H	1:A:37:LYS:HG2	2	7.75
(4,1015)	1:A:7:GLY:HA3	1:A:9:LYS:HG3	18	7.75
(4,1079)	1:A:37:LYS:HD3	1:A:55:PRO:HG2	6	7.74
(4,1116)	1:A:31:CYS:H	1:A:37:LYS:HD3	9	7.73
(4,393)	1:A:32:THR:H	1:A:37:LYS:HD3	9	7.72
(4,1048)	1:A:32:THR:HG21	1:A:37:LYS:HE3	15	7.72
(4,1048)	1:A:32:THR:HG22	1:A:37:LYS:HE3	15	7.72
(4,1048)	1:A:32:THR:HG23	1:A:37:LYS:HE3	15	7.72
(4,653)	1:A:21:CYS:HB3	1:A:24:LYS:HG3	20	7.71
(4,505)	1:A:6:LYS:H	1:A:10:CYS:HB2	15	7.71
(4,393)	1:A:32:THR:H	1:A:37:LYS:HD3	12	7.71
(4,1013)	1:A:7:GLY:HA2	1:A:9:LYS:HG3	4	7.69
(4,1013)	1:A:7:GLY:HA3	1:A:9:LYS:HG3	4	7.69
(4,1013)	1:A:7:GLY:HA2	1:A:9:LYS:HG3	9	7.67
(4,1013)	1:A:7:GLY:HA3	1:A:9:LYS:HG3	9	7.67
(4,629)	1:A:31:CYS:HB3	1:A:38:THR:H	3	7.65
(4,1116)	1:A:31:CYS:H	1:A:37:LYS:HD3	15	7.63
(4,629)	1:A:31:CYS:HB3	1:A:38:THR:H	17	7.61
(4,1134)	1:A:32:THR:H	1:A:37:LYS:HG2	8	7.61
(4,1048)	1:A:32:THR:HG21	1:A:37:LYS:HE3	10	7.61
(4,1048)	1:A:32:THR:HG22	1:A:37:LYS:HE3	10	7.61
(4,1048)	1:A:32:THR:HG23	1:A:37:LYS:HE3	10	7.61
(4,629)	1:A:31:CYS:HB3	1:A:38:THR:H	15	7.6
(4,629)	1:A:31:CYS:HB3	1:A:38:THR:H	14	7.59

Continued on next page...

Continued from previous page...

Key	Atom-1	Atom-2	Model ID	Violation (Å)
(4,1116)	1:A:31:CYS:H	1:A:37:LYS:HD3	12	7.59
(4,1134)	1:A:32:THR:H	1:A:37:LYS:HG2	10	7.58
(4,820)	1:A:6:LYS:HG2	1:A:15:ARG:HA	2	7.56
(4,820)	1:A:6:LYS:HG3	1:A:15:ARG:HA	2	7.56
(4,1122)	1:A:6:LYS:HG2	1:A:15:ARG:HA	2	7.56
(4,1122)	1:A:6:LYS:HG3	1:A:15:ARG:HA	2	7.56
(4,1079)	1:A:37:LYS:HD3	1:A:55:PRO:HG2	13	7.56
(4,1007)	1:A:4:LYS:HG2	1:A:6:LYS:H	14	7.56
(4,1007)	1:A:4:LYS:HG3	1:A:6:LYS:H	14	7.56
(4,1013)	1:A:7:GLY:HA2	1:A:9:LYS:HG3	17	7.55
(4,1013)	1:A:7:GLY:HA3	1:A:9:LYS:HG3	17	7.55
(4,1134)	1:A:32:THR:H	1:A:37:LYS:HG2	11	7.53
(4,629)	1:A:31:CYS:HB3	1:A:38:THR:H	8	7.52
(4,393)	1:A:32:THR:H	1:A:37:LYS:HD3	1	7.52
(4,1007)	1:A:4:LYS:HG2	1:A:6:LYS:H	4	7.52
(4,1007)	1:A:4:LYS:HG3	1:A:6:LYS:H	4	7.52
(4,974)	1:A:42:THR:HG21	1:A:55:PRO:HD3	1	7.49
(4,974)	1:A:42:THR:HG22	1:A:55:PRO:HD3	1	7.49
(4,974)	1:A:42:THR:HG23	1:A:55:PRO:HD3	1	7.49
(4,956)	1:A:7:GLY:HA3	1:A:31:CYS:HB2	8	7.49
(4,393)	1:A:32:THR:H	1:A:37:LYS:HD3	7	7.49
(4,321)	1:A:37:LYS:HG2	1:A:58:CYS:H	1	7.49
(4,1049)	1:A:37:LYS:HE3	1:A:38:THR:HG21	16	7.49
(4,1049)	1:A:37:LYS:HE3	1:A:38:THR:HG22	16	7.49
(4,1049)	1:A:37:LYS:HE3	1:A:38:THR:HG23	16	7.49
(4,1007)	1:A:4:LYS:HG2	1:A:6:LYS:H	12	7.49
(4,1007)	1:A:4:LYS:HG3	1:A:6:LYS:H	12	7.49
(4,1081)	1:A:37:LYS:HD3	1:A:55:PRO:HG3	13	7.46
(4,395)	1:A:32:THR:H	1:A:37:LYS:HD2	9	7.45
(4,1048)	1:A:32:THR:HG21	1:A:37:LYS:HE3	2	7.45
(4,1048)	1:A:32:THR:HG22	1:A:37:LYS:HE3	2	7.45
(4,1048)	1:A:32:THR:HG23	1:A:37:LYS:HE3	2	7.45
(4,1048)	1:A:32:THR:HG21	1:A:37:LYS:HE3	20	7.45
(4,1048)	1:A:32:THR:HG22	1:A:37:LYS:HE3	20	7.45
(4,1048)	1:A:32:THR:HG23	1:A:37:LYS:HE3	20	7.45
(4,653)	1:A:21:CYS:HB3	1:A:24:LYS:HG3	7	7.44
(4,505)	1:A:6:LYS:H	1:A:10:CYS:HB2	8	7.44
(4,1126)	1:A:7:GLY:HA2	1:A:9:LYS:HG2	7	7.44
(4,1126)	1:A:7:GLY:HA3	1:A:9:LYS:HG2	7	7.44
(4,1126)	1:A:7:GLY:HA2	1:A:9:LYS:HG2	12	7.44
(4,1126)	1:A:7:GLY:HA3	1:A:9:LYS:HG2	12	7.44
(4,1013)	1:A:7:GLY:HA2	1:A:9:LYS:HG3	10	7.44

Continued on next page...

Continued from previous page...

Key	Atom-1	Atom-2	Model ID	Violation (Å)
(4,1013)	1:A:7:GLY:HA3	1:A:9:LYS:HG3	10	7.44
(4,1013)	1:A:7:GLY:HA2	1:A:9:LYS:HG3	7	7.43
(4,1013)	1:A:7:GLY:HA3	1:A:9:LYS:HG3	7	7.43
(4,981)	1:A:40:ASN:HB2	1:A:48:CYS:HB2	5	7.42
(4,629)	1:A:31:CYS:HB3	1:A:38:THR:H	7	7.42
(4,1127)	1:A:6:LYS:HG2	1:A:15:ARG:HA	9	7.42
(4,1127)	1:A:6:LYS:HG2	1:A:15:ARG:HA	13	7.42
(4,1015)	1:A:7:GLY:HA3	1:A:9:LYS:HG3	6	7.42
(4,629)	1:A:31:CYS:HB3	1:A:38:THR:H	13	7.41
(4,400)	1:A:54:GLY:HA2	1:A:56:ASP:HB2	9	7.41
(4,1081)	1:A:37:LYS:HD3	1:A:55:PRO:HG3	5	7.41
(4,1007)	1:A:4:LYS:HG2	1:A:6:LYS:H	15	7.41
(4,1007)	1:A:4:LYS:HG3	1:A:6:LYS:H	15	7.41
(4,642)	1:A:8:GLU:HG2	1:A:9:LYS:HG3	15	7.4
(4,642)	1:A:8:GLU:HG3	1:A:9:LYS:HG3	15	7.4
(4,1061)	1:A:35:ALA:H	1:A:37:LYS:HD3	14	7.4
(4,1127)	1:A:6:LYS:HG2	1:A:15:ARG:HA	16	7.38
(4,471)	1:A:48:CYS:HB3	1:A:64:CYS:HA	16	7.37
(4,1079)	1:A:37:LYS:HD3	1:A:55:PRO:HG2	2	7.37
(4,846)	1:A:6:LYS:HD2	1:A:33:CYS:HA	20	7.36
(4,846)	1:A:6:LYS:HD3	1:A:33:CYS:HA	20	7.36
(4,846)	1:A:6:LYS:HD2	1:A:33:CYS:HA	20	7.36
(4,846)	1:A:6:LYS:HD3	1:A:33:CYS:HA	20	7.36
(4,653)	1:A:21:CYS:HB3	1:A:24:LYS:HG3	4	7.36
(4,629)	1:A:31:CYS:HB3	1:A:38:THR:H	11	7.36
(4,1155)	1:A:32:THR:HA	1:A:37:LYS:HG3	14	7.36
(4,1061)	1:A:35:ALA:H	1:A:37:LYS:HD3	13	7.36
(4,629)	1:A:31:CYS:HB3	1:A:38:THR:H	18	7.34
(4,471)	1:A:48:CYS:HB3	1:A:64:CYS:HA	6	7.34
(4,395)	1:A:32:THR:H	1:A:37:LYS:HD2	4	7.34
(4,1134)	1:A:32:THR:H	1:A:37:LYS:HG2	18	7.34
(4,1126)	1:A:7:GLY:HA2	1:A:9:LYS:HG2	6	7.34
(4,1126)	1:A:7:GLY:HA3	1:A:9:LYS:HG2	6	7.34
(4,393)	1:A:32:THR:H	1:A:37:LYS:HD3	16	7.33
(4,1178)	1:A:9:LYS:HD3	1:A:29:GLU:HG2	2	7.33
(4,981)	1:A:40:ASN:HB2	1:A:48:CYS:HB2	3	7.32
(4,773)	1:A:6:LYS:HA	1:A:10:CYS:HB3	14	7.32
(4,1121)	1:A:7:GLY:HA3	1:A:9:LYS:HG2	4	7.32
(4,846)	1:A:6:LYS:HD2	1:A:33:CYS:HA	16	7.31
(4,846)	1:A:6:LYS:HD3	1:A:33:CYS:HA	16	7.31
(4,846)	1:A:6:LYS:HD2	1:A:33:CYS:HA	16	7.31
(4,846)	1:A:6:LYS:HD3	1:A:33:CYS:HA	16	7.31

Continued on next page...

Continued from previous page...

Key	Atom-1	Atom-2	Model ID	Violation (Å)
(4,653)	1:A:21:CYS:HB3	1:A:24:LYS:HG3	16	7.31
(4,629)	1:A:31:CYS:HB3	1:A:38:THR:H	2	7.31
(4,395)	1:A:32:THR:H	1:A:37:LYS:HD2	14	7.31
(4,1048)	1:A:32:THR:HG21	1:A:37:LYS:HE3	14	7.31
(4,1048)	1:A:32:THR:HG22	1:A:37:LYS:HE3	14	7.31
(4,1048)	1:A:32:THR:HG23	1:A:37:LYS:HE3	14	7.31
(4,629)	1:A:31:CYS:HB3	1:A:38:THR:H	20	7.29
(4,1179)	1:A:9:LYS:HB2	1:A:29:GLU:HG3	6	7.29
(4,956)	1:A:7:GLY:HA3	1:A:31:CYS:HB2	14	7.28
(4,400)	1:A:54:GLY:HA2	1:A:56:ASP:HB2	2	7.28
(4,1179)	1:A:9:LYS:HB2	1:A:29:GLU:HG3	3	7.28
(4,981)	1:A:40:ASN:HB2	1:A:48:CYS:HB2	15	7.27
(4,400)	1:A:54:GLY:HA2	1:A:56:ASP:HB2	5	7.27
(4,395)	1:A:32:THR:H	1:A:37:LYS:HD2	1	7.27
(4,1134)	1:A:32:THR:H	1:A:37:LYS:HG2	19	7.27
(4,981)	1:A:40:ASN:HB2	1:A:48:CYS:HB2	11	7.26
(4,471)	1:A:48:CYS:HB3	1:A:64:CYS:HA	10	7.26
(4,1126)	1:A:7:GLY:HA2	1:A:9:LYS:HG2	18	7.26
(4,1126)	1:A:7:GLY:HA3	1:A:9:LYS:HG2	18	7.26
(4,1179)	1:A:9:LYS:HB2	1:A:29:GLU:HG3	4	7.25
(4,1081)	1:A:37:LYS:HD3	1:A:55:PRO:HG3	7	7.25
(4,981)	1:A:40:ASN:HB2	1:A:48:CYS:HB2	14	7.24
(4,653)	1:A:21:CYS:HB3	1:A:24:LYS:HG3	17	7.24
(4,505)	1:A:6:LYS:H	1:A:10:CYS:HB2	19	7.24
(4,1121)	1:A:7:GLY:HA3	1:A:9:LYS:HG2	5	7.24
(4,471)	1:A:48:CYS:HB3	1:A:64:CYS:HA	20	7.23
(4,1061)	1:A:35:ALA:H	1:A:37:LYS:HD3	1	7.23
(4,1049)	1:A:37:LYS:HE3	1:A:38:THR:HG21	3	7.23
(4,1049)	1:A:37:LYS:HE3	1:A:38:THR:HG22	3	7.23
(4,1049)	1:A:37:LYS:HE3	1:A:38:THR:HG23	3	7.23
(4,393)	1:A:32:THR:H	1:A:37:LYS:HD3	5	7.22
(4,1081)	1:A:37:LYS:HD3	1:A:55:PRO:HG3	20	7.22
(4,981)	1:A:40:ASN:HB2	1:A:48:CYS:HB2	18	7.21
(4,653)	1:A:21:CYS:HB3	1:A:24:LYS:HG3	8	7.21
(4,400)	1:A:54:GLY:HA2	1:A:56:ASP:HB2	6	7.2
(4,1124)	1:A:6:LYS:HG3	1:A:15:ARG:HA	8	7.2
(4,1014)	1:A:6:LYS:HG3	1:A:15:ARG:HA	8	7.2
(4,1007)	1:A:4:LYS:HG2	1:A:6:LYS:H	7	7.19
(4,1007)	1:A:4:LYS:HG3	1:A:6:LYS:H	7	7.19
(4,1049)	1:A:37:LYS:HE3	1:A:38:THR:HG21	20	7.18
(4,1049)	1:A:37:LYS:HE3	1:A:38:THR:HG22	20	7.18
(4,1049)	1:A:37:LYS:HE3	1:A:38:THR:HG23	20	7.18

Continued on next page...

Continued from previous page...

Key	Atom-1	Atom-2	Model ID	Violation (Å)
(4,642)	1:A:8:GLU:HG2	1:A:9:LYS:HG3	2	7.16
(4,642)	1:A:8:GLU:HG3	1:A:9:LYS:HG3	2	7.16
(4,629)	1:A:31:CYS:HB3	1:A:38:THR:H	4	7.16
(4,505)	1:A:6:LYS:H	1:A:10:CYS:HB2	16	7.16
(4,1048)	1:A:32:THR:HG21	1:A:37:LYS:HE3	18	7.16
(4,1048)	1:A:32:THR:HG22	1:A:37:LYS:HE3	18	7.16
(4,1048)	1:A:32:THR:HG23	1:A:37:LYS:HE3	18	7.16
(4,981)	1:A:40:ASN:HB2	1:A:48:CYS:HB2	2	7.15
(4,585)	1:A:64:CYS:HB2	1:A:67:LYS:HE2	16	7.15
(4,471)	1:A:48:CYS:HB3	1:A:64:CYS:HA	1	7.15
(4,471)	1:A:48:CYS:HB3	1:A:64:CYS:HA	11	7.15
(4,1134)	1:A:32:THR:H	1:A:37:LYS:HG2	6	7.15
(4,1049)	1:A:37:LYS:HE3	1:A:38:THR:HG21	14	7.15
(4,1049)	1:A:37:LYS:HE3	1:A:38:THR:HG22	14	7.15
(4,1049)	1:A:37:LYS:HE3	1:A:38:THR:HG23	14	7.15
(4,1041)	1:A:37:LYS:HD3	1:A:38:THR:HA	8	7.15
(4,505)	1:A:6:LYS:H	1:A:10:CYS:HB2	11	7.14
(4,956)	1:A:7:GLY:HA3	1:A:31:CYS:HB2	3	7.13
(4,653)	1:A:21:CYS:HB3	1:A:24:LYS:HG3	15	7.13
(4,642)	1:A:8:GLU:HG2	1:A:9:LYS:HG3	19	7.12
(4,642)	1:A:8:GLU:HG3	1:A:9:LYS:HG3	19	7.12
(4,1116)	1:A:31:CYS:H	1:A:37:LYS:HD3	5	7.12
(4,1015)	1:A:7:GLY:HA3	1:A:9:LYS:HG3	12	7.11
(4,981)	1:A:40:ASN:HB2	1:A:48:CYS:HB2	4	7.1
(4,653)	1:A:21:CYS:HB3	1:A:24:LYS:HG3	3	7.1
(4,642)	1:A:8:GLU:HG2	1:A:9:LYS:HG3	8	7.1
(4,642)	1:A:8:GLU:HG3	1:A:9:LYS:HG3	8	7.1
(4,1081)	1:A:37:LYS:HD3	1:A:55:PRO:HG3	6	7.1
(4,981)	1:A:40:ASN:HB2	1:A:48:CYS:HB2	17	7.09
(4,1041)	1:A:37:LYS:HD3	1:A:38:THR:HA	14	7.09
(4,1081)	1:A:37:LYS:HD3	1:A:55:PRO:HG3	15	7.08
(4,1049)	1:A:37:LYS:HE3	1:A:38:THR:HG21	1	7.08
(4,1049)	1:A:37:LYS:HE3	1:A:38:THR:HG22	1	7.08
(4,1049)	1:A:37:LYS:HE3	1:A:38:THR:HG23	1	7.08
(4,1049)	1:A:37:LYS:HE3	1:A:38:THR:HG21	5	7.08
(4,1049)	1:A:37:LYS:HE3	1:A:38:THR:HG22	5	7.08
(4,1049)	1:A:37:LYS:HE3	1:A:38:THR:HG23	5	7.08
(4,981)	1:A:40:ASN:HB2	1:A:48:CYS:HB2	13	7.07
(4,505)	1:A:6:LYS:H	1:A:10:CYS:HB2	9	7.06
(4,471)	1:A:48:CYS:HB3	1:A:64:CYS:HA	3	7.06
(4,1121)	1:A:7:GLY:HA3	1:A:9:LYS:HG2	10	7.06
(4,1079)	1:A:37:LYS:HD3	1:A:55:PRO:HG2	18	7.06

Continued on next page...

Continued from previous page...

Key	Atom-1	Atom-2	Model ID	Violation (Å)
(4,321)	1:A:37:LYS:HG2	1:A:58:CYS:H	13	7.05
(4,1080)	1:A:37:LYS:HB3	1:A:55:PRO:HG3	5	7.04
(4,981)	1:A:40:ASN:HB2	1:A:48:CYS:HB2	8	7.03
(4,471)	1:A:48:CYS:HB3	1:A:64:CYS:HA	9	7.03
(4,1121)	1:A:7:GLY:HA3	1:A:9:LYS:HG2	9	7.03
(4,1075)	1:A:37:LYS:HD2	1:A:55:PRO:HG2	8	7.03
(4,1075)	1:A:37:LYS:HD3	1:A:55:PRO:HG2	8	7.03
(4,1075)	1:A:37:LYS:HD3	1:A:55:PRO:HG3	8	7.03
(4,1049)	1:A:37:LYS:HE3	1:A:38:THR:HG21	12	7.03
(4,1049)	1:A:37:LYS:HE3	1:A:38:THR:HG22	12	7.03
(4,1049)	1:A:37:LYS:HE3	1:A:38:THR:HG23	12	7.03
(4,981)	1:A:40:ASN:HB2	1:A:48:CYS:HB2	1	7.02
(4,1178)	1:A:9:LYS:HD3	1:A:29:GLU:HG2	9	7.02
(4,1061)	1:A:35:ALA:H	1:A:37:LYS:HD3	5	7.02
(4,300)	1:A:66:CYS:H	1:A:67:LYS:HE3	16	7.01
(4,1124)	1:A:6:LYS:HG3	1:A:15:ARG:HA	16	7.01
(4,1061)	1:A:35:ALA:H	1:A:37:LYS:HD3	10	7.01
(4,1014)	1:A:6:LYS:HG3	1:A:15:ARG:HA	16	7.01
(4,629)	1:A:31:CYS:HB3	1:A:38:THR:H	19	7.0
(4,1127)	1:A:6:LYS:HG2	1:A:15:ARG:HA	10	7.0
(4,1049)	1:A:37:LYS:HE3	1:A:38:THR:HG21	11	7.0
(4,1049)	1:A:37:LYS:HE3	1:A:38:THR:HG22	11	7.0
(4,1049)	1:A:37:LYS:HE3	1:A:38:THR:HG23	11	7.0
(4,1081)	1:A:37:LYS:HD3	1:A:55:PRO:HG3	2	6.99
(4,629)	1:A:31:CYS:HB3	1:A:38:THR:H	6	6.98
(4,505)	1:A:6:LYS:H	1:A:10:CYS:HB2	17	6.98
(4,471)	1:A:48:CYS:HB3	1:A:64:CYS:HA	7	6.98
(4,1078)	1:A:37:LYS:HB3	1:A:55:PRO:HG2	20	6.98
(4,1061)	1:A:35:ALA:H	1:A:37:LYS:HD3	4	6.98
(4,773)	1:A:6:LYS:HA	1:A:10:CYS:HB3	13	6.97
(4,653)	1:A:21:CYS:HB3	1:A:24:LYS:HG3	1	6.97
(4,642)	1:A:8:GLU:HG2	1:A:9:LYS:HG3	11	6.97
(4,642)	1:A:8:GLU:HG3	1:A:9:LYS:HG3	11	6.97
(4,471)	1:A:48:CYS:HB3	1:A:64:CYS:HA	18	6.97
(4,300)	1:A:66:CYS:H	1:A:67:LYS:HE3	14	6.97
(4,1126)	1:A:7:GLY:HA2	1:A:9:LYS:HG2	14	6.97
(4,1126)	1:A:7:GLY:HA3	1:A:9:LYS:HG2	14	6.97
(4,1049)	1:A:37:LYS:HE3	1:A:38:THR:HG21	8	6.97
(4,1049)	1:A:37:LYS:HE3	1:A:38:THR:HG22	8	6.97
(4,1049)	1:A:37:LYS:HE3	1:A:38:THR:HG23	8	6.97
(4,773)	1:A:6:LYS:HA	1:A:10:CYS:HB3	5	6.96
(4,653)	1:A:21:CYS:HB3	1:A:24:LYS:HG3	11	6.96

Continued on next page...

Continued from previous page...

Key	Atom-1	Atom-2	Model ID	Violation (Å)
(4,471)	1:A:48:CYS:HB3	1:A:64:CYS:HA	17	6.96
(4,471)	1:A:48:CYS:HB3	1:A:64:CYS:HA	12	6.95
(4,471)	1:A:48:CYS:HB3	1:A:64:CYS:HA	13	6.95
(4,400)	1:A:54:GLY:HA2	1:A:56:ASP:HB2	14	6.95
(4,322)	1:A:58:CYS:H	1:A:59:LYS:HG2	16	6.95
(4,322)	1:A:58:CYS:H	1:A:59:LYS:HG3	16	6.95
(4,320)	1:A:58:CYS:H	1:A:59:LYS:HG2	16	6.95
(4,320)	1:A:58:CYS:H	1:A:59:LYS:HG3	16	6.95
(4,1079)	1:A:37:LYS:HD3	1:A:55:PRO:HG2	20	6.95
(4,847)	1:A:33:CYS:HA	1:A:37:LYS:HD3	8	6.94
(4,847)	1:A:33:CYS:HA	1:A:37:LYS:HD2	8	6.94
(4,471)	1:A:48:CYS:HB3	1:A:64:CYS:HA	4	6.94
(4,1061)	1:A:35:ALA:H	1:A:37:LYS:HD3	2	6.94
(4,1061)	1:A:35:ALA:H	1:A:37:LYS:HD3	17	6.94
(4,1012)	1:A:6:LYS:HG2	1:A:15:ARG:HA	2	6.94
(4,1012)	1:A:6:LYS:HG3	1:A:15:ARG:HA	2	6.94
(4,1012)	1:A:6:LYS:HG2	1:A:15:ARG:HA	2	6.94
(4,653)	1:A:21:CYS:HB3	1:A:24:LYS:HG3	2	6.93
(4,956)	1:A:7:GLY:HA3	1:A:31:CYS:HB2	20	6.92
(4,629)	1:A:31:CYS:HB3	1:A:38:THR:H	9	6.92
(4,471)	1:A:48:CYS:HB3	1:A:64:CYS:HA	8	6.92
(4,1179)	1:A:9:LYS:HB2	1:A:29:GLU:HG3	9	6.92
(4,1121)	1:A:7:GLY:HA3	1:A:9:LYS:HG2	1	6.92
(4,471)	1:A:48:CYS:HB3	1:A:64:CYS:HA	2	6.91
(4,400)	1:A:54:GLY:HA2	1:A:56:ASP:HB2	15	6.91
(4,1007)	1:A:4:LYS:HG2	1:A:6:LYS:H	6	6.91
(4,1007)	1:A:4:LYS:HG3	1:A:6:LYS:H	6	6.91
(4,653)	1:A:21:CYS:HB3	1:A:24:LYS:HG3	5	6.9
(4,629)	1:A:31:CYS:HB3	1:A:38:THR:H	12	6.9
(4,653)	1:A:21:CYS:HB3	1:A:24:LYS:HG3	18	6.89
(4,1049)	1:A:37:LYS:HE3	1:A:38:THR:HG21	7	6.89
(4,1049)	1:A:37:LYS:HE3	1:A:38:THR:HG22	7	6.89
(4,1049)	1:A:37:LYS:HE3	1:A:38:THR:HG23	7	6.89
(4,1049)	1:A:37:LYS:HE3	1:A:38:THR:HG21	10	6.89
(4,1049)	1:A:37:LYS:HE3	1:A:38:THR:HG22	10	6.89
(4,1049)	1:A:37:LYS:HE3	1:A:38:THR:HG23	10	6.89
(4,1047)	1:A:37:LYS:HE2	1:A:38:THR:HG21	13	6.89
(4,1047)	1:A:37:LYS:HE2	1:A:38:THR:HG22	13	6.89
(4,1047)	1:A:37:LYS:HE2	1:A:38:THR:HG23	13	6.89
(4,1047)	1:A:37:LYS:HE2	1:A:38:THR:HG21	13	6.89
(4,1047)	1:A:37:LYS:HE2	1:A:38:THR:HG22	13	6.89
(4,1047)	1:A:37:LYS:HE2	1:A:38:THR:HG23	13	6.89

Continued on next page...

Continued from previous page...

Key	Atom-1	Atom-2	Model ID	Violation (Å)
(4,1047)	1:A:37:LYS:HE3	1:A:38:THR:HG21	13	6.89
(4,1047)	1:A:37:LYS:HE3	1:A:38:THR:HG22	13	6.89
(4,1047)	1:A:37:LYS:HE3	1:A:38:THR:HG23	13	6.89
(4,1013)	1:A:7:GLY:HA2	1:A:9:LYS:HG3	3	6.89
(4,1013)	1:A:7:GLY:HA3	1:A:9:LYS:HG3	3	6.89
(4,981)	1:A:40:ASN:HB2	1:A:48:CYS:HB2	10	6.88
(4,653)	1:A:21:CYS:HB3	1:A:24:LYS:HG3	10	6.88
(4,471)	1:A:48:CYS:HB3	1:A:64:CYS:HA	19	6.88
(4,1179)	1:A:9:LYS:HB2	1:A:29:GLU:HG3	19	6.88
(4,1049)	1:A:37:LYS:HE3	1:A:38:THR:HG21	15	6.88
(4,1049)	1:A:37:LYS:HE3	1:A:38:THR:HG22	15	6.88
(4,1049)	1:A:37:LYS:HE3	1:A:38:THR:HG23	15	6.88
(4,1048)	1:A:32:THR:HG21	1:A:37:LYS:HE3	1	6.88
(4,1048)	1:A:32:THR:HG22	1:A:37:LYS:HE3	1	6.88
(4,1048)	1:A:32:THR:HG23	1:A:37:LYS:HE3	1	6.88
(4,847)	1:A:33:CYS:HA	1:A:37:LYS:HD3	1	6.87
(4,847)	1:A:33:CYS:HA	1:A:37:LYS:HD2	1	6.87
(4,1079)	1:A:37:LYS:HD3	1:A:55:PRO:HG2	7	6.87
(4,557)	1:A:6:LYS:HB2	1:A:10:CYS:HB3	18	6.85
(4,557)	1:A:6:LYS:HB3	1:A:10:CYS:HB3	18	6.85
(4,557)	1:A:6:LYS:HB2	1:A:10:CYS:HB3	18	6.85
(4,505)	1:A:6:LYS:H	1:A:10:CYS:HB2	3	6.85
(4,1203)	1:A:38:THR:HG21	1:A:55:PRO:HB2	14	6.85
(4,1203)	1:A:38:THR:HG22	1:A:55:PRO:HB2	14	6.85
(4,1203)	1:A:38:THR:HG23	1:A:55:PRO:HB2	14	6.85
(4,1081)	1:A:37:LYS:HD3	1:A:55:PRO:HG3	10	6.85
(4,1078)	1:A:37:LYS:HB3	1:A:55:PRO:HG2	7	6.85
(4,1061)	1:A:35:ALA:H	1:A:37:LYS:HD3	18	6.85
(4,653)	1:A:21:CYS:HB3	1:A:24:LYS:HG3	6	6.84
(4,1155)	1:A:32:THR:HA	1:A:37:LYS:HG3	5	6.84
(4,1116)	1:A:31:CYS:H	1:A:37:LYS:HD3	1	6.84
(4,1075)	1:A:37:LYS:HD2	1:A:55:PRO:HG2	14	6.84
(4,1075)	1:A:37:LYS:HD3	1:A:55:PRO:HG2	14	6.84
(4,1075)	1:A:37:LYS:HD3	1:A:55:PRO:HG3	14	6.84
(4,1048)	1:A:32:THR:HG21	1:A:37:LYS:HE3	17	6.84
(4,1048)	1:A:32:THR:HG22	1:A:37:LYS:HE3	17	6.84
(4,1048)	1:A:32:THR:HG23	1:A:37:LYS:HE3	17	6.84
(4,773)	1:A:6:LYS:HA	1:A:10:CYS:HB3	18	6.83
(4,300)	1:A:66:CYS:H	1:A:67:LYS:HE3	17	6.83
(4,981)	1:A:40:ASN:HB2	1:A:48:CYS:HB2	7	6.82
(4,1179)	1:A:9:LYS:HB2	1:A:29:GLU:HG3	2	6.82
(4,471)	1:A:48:CYS:HB3	1:A:64:CYS:HA	15	6.81

Continued on next page...

Continued from previous page...

Key	Atom-1	Atom-2	Model ID	Violation (Å)
(4,322)	1:A:58:CYS:H	1:A:59:LYS:HG2	18	6.81
(4,322)	1:A:58:CYS:H	1:A:59:LYS:HG3	18	6.81
(4,320)	1:A:58:CYS:H	1:A:59:LYS:HG2	18	6.81
(4,320)	1:A:58:CYS:H	1:A:59:LYS:HG3	18	6.81
(4,1179)	1:A:9:LYS:HB2	1:A:29:GLU:HG3	7	6.81
(4,476)	1:A:31:CYS:HA	1:A:37:LYS:HD3	9	6.8
(4,476)	1:A:31:CYS:HA	1:A:37:LYS:HD2	9	6.8
(4,476)	1:A:31:CYS:HA	1:A:37:LYS:HD3	9	6.8
(4,476)	1:A:31:CYS:HA	1:A:37:LYS:HD2	9	6.8
(4,322)	1:A:58:CYS:H	1:A:59:LYS:HG2	11	6.8
(4,322)	1:A:58:CYS:H	1:A:59:LYS:HG3	11	6.8
(4,320)	1:A:58:CYS:H	1:A:59:LYS:HG2	11	6.8
(4,320)	1:A:58:CYS:H	1:A:59:LYS:HG3	11	6.8
(4,300)	1:A:66:CYS:H	1:A:67:LYS:HE3	4	6.8
(4,1079)	1:A:37:LYS:HD3	1:A:55:PRO:HG2	15	6.8
(4,1078)	1:A:37:LYS:HB3	1:A:55:PRO:HG2	5	6.8
(4,653)	1:A:21:CYS:HB3	1:A:24:LYS:HG3	14	6.79
(4,653)	1:A:21:CYS:HB3	1:A:24:LYS:HG3	19	6.79
(4,400)	1:A:54:GLY:HA2	1:A:56:ASP:HB2	7	6.79
(4,393)	1:A:32:THR:H	1:A:37:LYS:HD3	11	6.79
(4,1078)	1:A:37:LYS:HB3	1:A:55:PRO:HG2	15	6.79
(4,1061)	1:A:35:ALA:H	1:A:37:LYS:HD3	6	6.79
(4,395)	1:A:32:THR:H	1:A:37:LYS:HD2	8	6.78
(4,300)	1:A:66:CYS:H	1:A:67:LYS:HE3	6	6.78
(4,1079)	1:A:37:LYS:HD3	1:A:55:PRO:HG2	10	6.78
(4,1078)	1:A:37:LYS:HB3	1:A:55:PRO:HG2	2	6.78
(4,1078)	1:A:37:LYS:HB3	1:A:55:PRO:HG2	10	6.78
(4,1048)	1:A:32:THR:HG21	1:A:37:LYS:HE3	8	6.78
(4,1048)	1:A:32:THR:HG22	1:A:37:LYS:HE3	8	6.78
(4,1048)	1:A:32:THR:HG23	1:A:37:LYS:HE3	8	6.78
(4,981)	1:A:40:ASN:HB2	1:A:48:CYS:HB2	12	6.77
(4,300)	1:A:66:CYS:H	1:A:67:LYS:HE3	19	6.77
(4,1056)	1:A:33:CYS:H	1:A:37:LYS:HG3	14	6.77
(4,822)	1:A:39:CYS:HB3	1:A:42:THR:HG21	8	6.76
(4,822)	1:A:39:CYS:HB3	1:A:42:THR:HG22	8	6.76
(4,822)	1:A:39:CYS:HB3	1:A:42:THR:HG23	8	6.76
(4,466)	1:A:8:GLU:HG2	1:A:9:LYS:HG2	19	6.76
(4,466)	1:A:8:GLU:HG3	1:A:9:LYS:HG2	19	6.76
(4,466)	1:A:8:GLU:HG2	1:A:9:LYS:HG2	19	6.76
(4,466)	1:A:8:GLU:HG3	1:A:9:LYS:HG2	19	6.76
(4,1075)	1:A:37:LYS:HD2	1:A:55:PRO:HG2	1	6.76
(4,1075)	1:A:37:LYS:HD3	1:A:55:PRO:HG2	1	6.76

Continued on next page...

Continued from previous page...

Key	Atom-1	Atom-2	Model ID	Violation (Å)
(4,1075)	1:A:37:LYS:HD3	1:A:55:PRO:HG3	1	6.76
(4,1049)	1:A:37:LYS:HE3	1:A:38:THR:HG21	19	6.76
(4,1049)	1:A:37:LYS:HE3	1:A:38:THR:HG22	19	6.76
(4,1049)	1:A:37:LYS:HE3	1:A:38:THR:HG23	19	6.76
(4,1015)	1:A:7:GLY:HA3	1:A:9:LYS:HG3	19	6.76
(4,956)	1:A:7:GLY:HA3	1:A:31:CYS:HB2	18	6.75
(4,505)	1:A:6:LYS:H	1:A:10:CYS:HB2	14	6.75
(4,400)	1:A:54:GLY:HA2	1:A:56:ASP:HB2	8	6.75
(4,1203)	1:A:38:THR:HG21	1:A:55:PRO:HB2	18	6.75
(4,1203)	1:A:38:THR:HG22	1:A:55:PRO:HB2	18	6.75
(4,1203)	1:A:38:THR:HG23	1:A:55:PRO:HB2	18	6.75
(4,981)	1:A:40:ASN:HB2	1:A:48:CYS:HB2	20	6.74
(4,1127)	1:A:6:LYS:HG2	1:A:15:ARG:HA	11	6.74
(4,1126)	1:A:7:GLY:HA2	1:A:9:LYS:HG2	4	6.74
(4,1126)	1:A:7:GLY:HA3	1:A:9:LYS:HG2	4	6.74
(4,822)	1:A:39:CYS:HB3	1:A:42:THR:HG21	1	6.73
(4,822)	1:A:39:CYS:HB3	1:A:42:THR:HG22	1	6.73
(4,822)	1:A:39:CYS:HB3	1:A:42:THR:HG23	1	6.73
(4,400)	1:A:54:GLY:HA2	1:A:56:ASP:HB2	10	6.73
(4,300)	1:A:66:CYS:H	1:A:67:LYS:HE3	1	6.73
(4,1155)	1:A:32:THR:HA	1:A:37:LYS:HG3	7	6.73
(4,1127)	1:A:6:LYS:HG2	1:A:15:ARG:HA	3	6.73
(4,1124)	1:A:6:LYS:HG3	1:A:15:ARG:HA	11	6.73
(4,1080)	1:A:37:LYS:HB3	1:A:55:PRO:HG3	20	6.73
(4,1014)	1:A:6:LYS:HG3	1:A:15:ARG:HA	11	6.73
(4,400)	1:A:54:GLY:HA2	1:A:56:ASP:HB2	4	6.72
(4,300)	1:A:66:CYS:H	1:A:67:LYS:HE3	7	6.72
(4,1203)	1:A:38:THR:HG21	1:A:55:PRO:HB2	10	6.72
(4,1203)	1:A:38:THR:HG22	1:A:55:PRO:HB2	10	6.72
(4,1203)	1:A:38:THR:HG23	1:A:55:PRO:HB2	10	6.72
(4,1049)	1:A:37:LYS:HE3	1:A:38:THR:HG21	6	6.72
(4,1049)	1:A:37:LYS:HE3	1:A:38:THR:HG22	6	6.72
(4,1049)	1:A:37:LYS:HE3	1:A:38:THR:HG23	6	6.72
(4,395)	1:A:32:THR:H	1:A:37:LYS:HD2	13	6.71
(4,1178)	1:A:9:LYS:HD3	1:A:29:GLU:HG2	15	6.71
(4,1078)	1:A:37:LYS:HB3	1:A:55:PRO:HG2	6	6.71
(4,1049)	1:A:37:LYS:HE3	1:A:38:THR:HG21	2	6.71
(4,1049)	1:A:37:LYS:HE3	1:A:38:THR:HG22	2	6.71
(4,1049)	1:A:37:LYS:HE3	1:A:38:THR:HG23	2	6.71
(4,1041)	1:A:37:LYS:HD3	1:A:38:THR:HA	17	6.71
(4,981)	1:A:40:ASN:HB2	1:A:48:CYS:HB2	9	6.7
(4,981)	1:A:40:ASN:HB2	1:A:48:CYS:HB2	19	6.7

Continued on next page...

Continued from previous page...

Key	Atom-1	Atom-2	Model ID	Violation (Å)
(4,642)	1:A:8:GLU:HG2	1:A:9:LYS:HG3	13	6.7
(4,642)	1:A:8:GLU:HG3	1:A:9:LYS:HG3	13	6.7
(4,1121)	1:A:7:GLY:HA3	1:A:9:LYS:HG2	20	6.7
(4,1080)	1:A:37:LYS:HB3	1:A:55:PRO:HG3	7	6.7
(4,400)	1:A:54:GLY:HA2	1:A:56:ASP:HB2	16	6.69
(4,1126)	1:A:7:GLY:HA2	1:A:9:LYS:HG2	5	6.69
(4,1126)	1:A:7:GLY:HA3	1:A:9:LYS:HG2	5	6.69
(4,322)	1:A:58:CYS:H	1:A:59:LYS:HG2	20	6.68
(4,322)	1:A:58:CYS:H	1:A:59:LYS:HG3	20	6.68
(4,320)	1:A:58:CYS:H	1:A:59:LYS:HG2	20	6.68
(4,320)	1:A:58:CYS:H	1:A:59:LYS:HG3	20	6.68
(4,1048)	1:A:32:THR:HG21	1:A:37:LYS:HE3	19	6.68
(4,1048)	1:A:32:THR:HG22	1:A:37:LYS:HE3	19	6.68
(4,1048)	1:A:32:THR:HG23	1:A:37:LYS:HE3	19	6.68
(4,820)	1:A:6:LYS:HG2	1:A:15:ARG:HA	8	6.67
(4,820)	1:A:6:LYS:HG3	1:A:15:ARG:HA	8	6.67
(4,637)	1:A:6:LYS:HG2	1:A:33:CYS:HB2	16	6.67
(4,637)	1:A:6:LYS:HG3	1:A:33:CYS:HB2	16	6.67
(4,471)	1:A:48:CYS:HB3	1:A:64:CYS:HA	5	6.67
(4,300)	1:A:66:CYS:H	1:A:67:LYS:HE3	20	6.67
(4,1122)	1:A:6:LYS:HG2	1:A:15:ARG:HA	8	6.67
(4,1122)	1:A:6:LYS:HG3	1:A:15:ARG:HA	8	6.67
(4,1079)	1:A:37:LYS:HD3	1:A:55:PRO:HG2	5	6.67
(4,810)	1:A:61:GLY:HA2	1:A:64:CYS:HB2	15	6.66
(4,1155)	1:A:32:THR:HA	1:A:37:LYS:HG3	3	6.66
(4,1061)	1:A:35:ALA:H	1:A:37:LYS:HD3	3	6.66
(4,1041)	1:A:37:LYS:HD3	1:A:38:THR:HA	4	6.66
(4,938)	1:A:41:CYS:HB2	1:A:55:PRO:HD3	4	6.65
(4,810)	1:A:61:GLY:HA2	1:A:64:CYS:HB2	5	6.65
(4,810)	1:A:61:GLY:HA2	1:A:64:CYS:HB2	16	6.65
(4,1127)	1:A:6:LYS:HG2	1:A:15:ARG:HA	18	6.64
(4,1075)	1:A:37:LYS:HD2	1:A:55:PRO:HG2	17	6.64
(4,1075)	1:A:37:LYS:HD3	1:A:55:PRO:HG2	17	6.64
(4,1075)	1:A:37:LYS:HD3	1:A:55:PRO:HG3	17	6.64
(4,1056)	1:A:33:CYS:H	1:A:37:LYS:HG3	8	6.64
(4,1053)	1:A:33:CYS:H	1:A:37:LYS:HD2	8	6.64
(4,817)	1:A:6:LYS:HD2	1:A:15:ARG:HA	2	6.63
(4,817)	1:A:6:LYS:HD2	1:A:15:ARG:HA	2	6.63
(4,817)	1:A:6:LYS:HD3	1:A:15:ARG:HA	2	6.63
(4,1078)	1:A:37:LYS:HB3	1:A:55:PRO:HG2	3	6.63
(4,938)	1:A:41:CYS:HB2	1:A:55:PRO:HD3	16	6.62
(4,505)	1:A:6:LYS:H	1:A:10:CYS:HB2	2	6.62

Continued on next page...

Continued from previous page...

Key	Atom-1	Atom-2	Model ID	Violation (Å)
(4,322)	1:A:58:CYS:H	1:A:59:LYS:HG2	6	6.62
(4,322)	1:A:58:CYS:H	1:A:59:LYS:HG3	6	6.62
(4,320)	1:A:58:CYS:H	1:A:59:LYS:HG2	6	6.62
(4,320)	1:A:58:CYS:H	1:A:59:LYS:HG3	6	6.62
(4,1203)	1:A:38:THR:HG21	1:A:55:PRO:HB2	12	6.62
(4,1203)	1:A:38:THR:HG22	1:A:55:PRO:HB2	12	6.62
(4,1203)	1:A:38:THR:HG23	1:A:55:PRO:HB2	12	6.62
(4,1155)	1:A:32:THR:HA	1:A:37:LYS:HG3	12	6.62
(4,1121)	1:A:7:GLY:HA3	1:A:9:LYS:HG2	13	6.62
(4,1075)	1:A:37:LYS:HD2	1:A:55:PRO:HG2	4	6.62
(4,1075)	1:A:37:LYS:HD3	1:A:55:PRO:HG2	4	6.62
(4,1075)	1:A:37:LYS:HD3	1:A:55:PRO:HG3	4	6.62
(4,1015)	1:A:7:GLY:HA3	1:A:9:LYS:HG3	13	6.62
(4,395)	1:A:32:THR:H	1:A:37:LYS:HD2	17	6.61
(4,300)	1:A:66:CYS:H	1:A:67:LYS:HE3	9	6.61
(4,847)	1:A:33:CYS:HA	1:A:37:LYS:HD3	14	6.6
(4,847)	1:A:33:CYS:HA	1:A:37:LYS:HD2	14	6.6
(4,504)	1:A:39:CYS:H	1:A:58:CYS:HB2	19	6.6
(4,176)	1:A:31:CYS:H	1:A:37:LYS:HD3	16	6.6
(4,176)	1:A:31:CYS:H	1:A:37:LYS:HD2	16	6.6
(4,176)	1:A:31:CYS:H	1:A:37:LYS:HD3	16	6.6
(4,176)	1:A:31:CYS:H	1:A:37:LYS:HD2	16	6.6
(4,1116)	1:A:31:CYS:H	1:A:37:LYS:HD3	19	6.6
(4,1116)	1:A:31:CYS:H	1:A:37:LYS:HD3	20	6.6
(4,505)	1:A:6:LYS:H	1:A:10:CYS:HB2	20	6.59
(4,1081)	1:A:37:LYS:HD3	1:A:55:PRO:HG3	11	6.59
(4,1049)	1:A:37:LYS:HE3	1:A:38:THR:HG21	18	6.59
(4,1049)	1:A:37:LYS:HE3	1:A:38:THR:HG22	18	6.59
(4,1049)	1:A:37:LYS:HE3	1:A:38:THR:HG23	18	6.59
(4,1013)	1:A:7:GLY:HA2	1:A:9:LYS:HG3	6	6.59
(4,1013)	1:A:7:GLY:HA3	1:A:9:LYS:HG3	6	6.59
(4,1161)	1:A:14:CYS:HA	1:A:36:CYS:HB2	19	6.58
(4,1080)	1:A:37:LYS:HB3	1:A:55:PRO:HG3	15	6.58
(4,920)	1:A:61:GLY:HA3	1:A:64:CYS:HB2	1	6.57
(4,810)	1:A:61:GLY:HA2	1:A:64:CYS:HB2	1	6.57
(4,500)	1:A:23:SER:HA	1:A:24:LYS:HB3	14	6.57
(4,322)	1:A:58:CYS:H	1:A:59:LYS:HG2	14	6.57
(4,322)	1:A:58:CYS:H	1:A:59:LYS:HG3	14	6.57
(4,320)	1:A:58:CYS:H	1:A:59:LYS:HG2	14	6.57
(4,320)	1:A:58:CYS:H	1:A:59:LYS:HG3	14	6.57
(4,1179)	1:A:9:LYS:HB2	1:A:29:GLU:HG3	1	6.57
(4,938)	1:A:41:CYS:HB2	1:A:55:PRO:HD3	1	6.56

Continued on next page...

Continued from previous page...

Key	Atom-1	Atom-2	Model ID	Violation (Å)
(4,505)	1:A:6:LYS:H	1:A:10:CYS:HB2	10	6.56
(4,1154)	1:A:37:LYS:HG3	1:A:38:THR:HA	13	6.56
(4,1056)	1:A:33:CYS:H	1:A:37:LYS:HG3	3	6.56
(4,500)	1:A:23:SER:HA	1:A:24:LYS:HB3	10	6.55
(4,1161)	1:A:14:CYS:HA	1:A:36:CYS:HB2	4	6.55
(4,1154)	1:A:37:LYS:HG3	1:A:38:THR:HA	1	6.55
(4,1079)	1:A:37:LYS:HD3	1:A:55:PRO:HG2	3	6.55
(4,1061)	1:A:35:ALA:H	1:A:37:LYS:HD3	19	6.55
(4,1203)	1:A:38:THR:HG21	1:A:55:PRO:HB2	1	6.54
(4,1203)	1:A:38:THR:HG22	1:A:55:PRO:HB2	1	6.54
(4,1203)	1:A:38:THR:HG23	1:A:55:PRO:HB2	1	6.54
(4,1081)	1:A:37:LYS:HD3	1:A:55:PRO:HG3	18	6.54
(4,974)	1:A:42:THR:HG21	1:A:55:PRO:HD3	8	6.53
(4,974)	1:A:42:THR:HG22	1:A:55:PRO:HD3	8	6.53
(4,974)	1:A:42:THR:HG23	1:A:55:PRO:HD3	8	6.53
(4,500)	1:A:23:SER:HA	1:A:24:LYS:HB3	15	6.53
(4,471)	1:A:48:CYS:HB3	1:A:64:CYS:HA	14	6.53
(4,300)	1:A:66:CYS:H	1:A:67:LYS:HE3	8	6.53
(4,1161)	1:A:14:CYS:HA	1:A:36:CYS:HB2	13	6.53
(4,1161)	1:A:14:CYS:HA	1:A:36:CYS:HB2	16	6.53
(4,1126)	1:A:7:GLY:HA2	1:A:9:LYS:HG2	1	6.53
(4,1126)	1:A:7:GLY:HA3	1:A:9:LYS:HG2	1	6.53
(4,920)	1:A:61:GLY:HA3	1:A:64:CYS:HB2	5	6.52
(4,920)	1:A:61:GLY:HA3	1:A:64:CYS:HB2	16	6.52
(4,466)	1:A:8:GLU:HG2	1:A:9:LYS:HG2	17	6.52
(4,466)	1:A:8:GLU:HG3	1:A:9:LYS:HG2	17	6.52
(4,466)	1:A:8:GLU:HG2	1:A:9:LYS:HG2	17	6.52
(4,466)	1:A:8:GLU:HG3	1:A:9:LYS:HG2	17	6.52
(4,1013)	1:A:7:GLY:HA2	1:A:9:LYS:HG3	14	6.52
(4,1013)	1:A:7:GLY:HA3	1:A:9:LYS:HG3	14	6.52
(4,847)	1:A:33:CYS:HA	1:A:37:LYS:HD3	13	6.51
(4,847)	1:A:33:CYS:HA	1:A:37:LYS:HD2	13	6.51
(4,822)	1:A:39:CYS:HB3	1:A:42:THR:HG21	6	6.51
(4,822)	1:A:39:CYS:HB3	1:A:42:THR:HG22	6	6.51
(4,822)	1:A:39:CYS:HB3	1:A:42:THR:HG23	6	6.51
(4,810)	1:A:61:GLY:HA2	1:A:64:CYS:HB2	17	6.51
(4,773)	1:A:6:LYS:HA	1:A:10:CYS:HB3	3	6.51
(4,1203)	1:A:38:THR:HG21	1:A:55:PRO:HB2	3	6.51
(4,1203)	1:A:38:THR:HG22	1:A:55:PRO:HB2	3	6.51
(4,1203)	1:A:38:THR:HG23	1:A:55:PRO:HB2	3	6.51
(4,564)	1:A:60:CYS:HB3	1:A:67:LYS:HD2	20	6.5
(4,1056)	1:A:33:CYS:H	1:A:37:LYS:HG3	7	6.5

Continued on next page...

Continued from previous page...

Key	Atom-1	Atom-2	Model ID	Violation (Å)
(4,938)	1:A:41:CYS:HB2	1:A:55:PRO:HD3	7	6.49
(4,938)	1:A:41:CYS:HB2	1:A:55:PRO:HD3	12	6.49
(4,938)	1:A:41:CYS:HB2	1:A:55:PRO:HD3	15	6.49
(4,765)	1:A:54:GLY:HA3	1:A:56:ASP:HB2	18	6.49
(4,500)	1:A:23:SER:HA	1:A:24:LYS:HB3	7	6.49
(4,1203)	1:A:38:THR:HG21	1:A:55:PRO:HB2	6	6.49
(4,1203)	1:A:38:THR:HG22	1:A:55:PRO:HB2	6	6.49
(4,1203)	1:A:38:THR:HG23	1:A:55:PRO:HB2	6	6.49
(4,1161)	1:A:14:CYS:HA	1:A:36:CYS:HB2	6	6.49
(4,1081)	1:A:37:LYS:HD3	1:A:55:PRO:HG3	3	6.49
(4,1007)	1:A:4:LYS:HG2	1:A:6:LYS:H	9	6.49
(4,1007)	1:A:4:LYS:HG3	1:A:6:LYS:H	9	6.49
(4,974)	1:A:42:THR:HG21	1:A:55:PRO:HD3	6	6.48
(4,974)	1:A:42:THR:HG22	1:A:55:PRO:HD3	6	6.48
(4,974)	1:A:42:THR:HG23	1:A:55:PRO:HD3	6	6.48
(4,938)	1:A:41:CYS:HB2	1:A:55:PRO:HD3	10	6.48
(4,559)	1:A:6:LYS:HB2	1:A:10:CYS:HB2	18	6.48
(4,559)	1:A:6:LYS:HB3	1:A:10:CYS:HB2	18	6.48
(4,559)	1:A:6:LYS:HB2	1:A:10:CYS:HB2	18	6.48
(4,1127)	1:A:6:LYS:HG2	1:A:15:ARG:HA	20	6.48
(4,1078)	1:A:37:LYS:HB3	1:A:55:PRO:HG2	4	6.48
(4,920)	1:A:61:GLY:HA3	1:A:64:CYS:HB2	15	6.47
(4,822)	1:A:39:CYS:HB3	1:A:42:THR:HG21	20	6.47
(4,822)	1:A:39:CYS:HB3	1:A:42:THR:HG22	20	6.47
(4,822)	1:A:39:CYS:HB3	1:A:42:THR:HG23	20	6.47
(4,500)	1:A:23:SER:HA	1:A:24:LYS:HB3	9	6.47
(4,1013)	1:A:7:GLY:HA2	1:A:9:LYS:HG3	12	6.47
(4,1013)	1:A:7:GLY:HA3	1:A:9:LYS:HG3	12	6.47
(4,1013)	1:A:7:GLY:HA2	1:A:9:LYS:HG3	19	6.47
(4,1013)	1:A:7:GLY:HA3	1:A:9:LYS:HG3	19	6.47
(4,1203)	1:A:38:THR:HG21	1:A:55:PRO:HB2	20	6.46
(4,1203)	1:A:38:THR:HG22	1:A:55:PRO:HB2	20	6.46
(4,1203)	1:A:38:THR:HG23	1:A:55:PRO:HB2	20	6.46
(4,1161)	1:A:14:CYS:HA	1:A:36:CYS:HB2	2	6.46
(4,1078)	1:A:37:LYS:HB3	1:A:55:PRO:HG2	12	6.46
(4,974)	1:A:42:THR:HG21	1:A:55:PRO:HD3	20	6.45
(4,974)	1:A:42:THR:HG22	1:A:55:PRO:HD3	20	6.45
(4,974)	1:A:42:THR:HG23	1:A:55:PRO:HD3	20	6.45
(4,642)	1:A:8:GLU:HG2	1:A:9:LYS:HG3	7	6.45
(4,642)	1:A:8:GLU:HG3	1:A:9:LYS:HG3	7	6.45
(4,564)	1:A:60:CYS:HB3	1:A:67:LYS:HD2	6	6.45
(4,500)	1:A:23:SER:HA	1:A:24:LYS:HB3	3	6.45

Continued on next page...

Continued from previous page...

Key	Atom-1	Atom-2	Model ID	Violation (Å)
(4,500)	1:A:23:SER:HA	1:A:24:LYS:HB3	17	6.45
(4,1161)	1:A:14:CYS:HA	1:A:36:CYS:HB2	5	6.45
(4,1161)	1:A:14:CYS:HA	1:A:36:CYS:HB2	10	6.45
(4,1126)	1:A:7:GLY:HA2	1:A:9:LYS:HG2	10	6.45
(4,1126)	1:A:7:GLY:HA3	1:A:9:LYS:HG2	10	6.45
(4,1053)	1:A:33:CYS:H	1:A:37:LYS:HD2	14	6.45
(4,1013)	1:A:7:GLY:HA2	1:A:9:LYS:HG3	18	6.45
(4,1013)	1:A:7:GLY:HA3	1:A:9:LYS:HG3	18	6.45
(4,938)	1:A:41:CYS:HB2	1:A:55:PRO:HD3	20	6.44
(4,653)	1:A:21:CYS:HB3	1:A:24:LYS:HG3	13	6.44
(4,500)	1:A:23:SER:HA	1:A:24:LYS:HB3	18	6.44
(4,317)	1:A:39:CYS:HB3	1:A:58:CYS:H	3	6.44
(4,1161)	1:A:14:CYS:HA	1:A:36:CYS:HB2	3	6.44
(4,1078)	1:A:37:LYS:HB3	1:A:55:PRO:HG2	14	6.44
(4,1061)	1:A:35:ALA:H	1:A:37:LYS:HD3	12	6.44
(4,637)	1:A:6:LYS:HG2	1:A:33:CYS:HB2	12	6.43
(4,637)	1:A:6:LYS:HG3	1:A:33:CYS:HB2	12	6.43
(4,500)	1:A:23:SER:HA	1:A:24:LYS:HB3	4	6.43
(4,1155)	1:A:32:THR:HA	1:A:37:LYS:HG3	6	6.43
(4,1056)	1:A:33:CYS:H	1:A:37:LYS:HG3	5	6.43
(4,981)	1:A:40:ASN:HB2	1:A:48:CYS:HB2	16	6.42
(4,504)	1:A:39:CYS:H	1:A:58:CYS:HB2	3	6.42
(4,1203)	1:A:38:THR:HG21	1:A:55:PRO:HB2	15	6.42
(4,1203)	1:A:38:THR:HG22	1:A:55:PRO:HB2	15	6.42
(4,1203)	1:A:38:THR:HG23	1:A:55:PRO:HB2	15	6.42
(4,1203)	1:A:38:THR:HG21	1:A:55:PRO:HB2	17	6.42
(4,1203)	1:A:38:THR:HG22	1:A:55:PRO:HB2	17	6.42
(4,1203)	1:A:38:THR:HG23	1:A:55:PRO:HB2	17	6.42
(4,1203)	1:A:38:THR:HG21	1:A:55:PRO:HB2	19	6.42
(4,1203)	1:A:38:THR:HG22	1:A:55:PRO:HB2	19	6.42
(4,1203)	1:A:38:THR:HG23	1:A:55:PRO:HB2	19	6.42
(4,1126)	1:A:7:GLY:HA2	1:A:9:LYS:HG2	9	6.42
(4,1126)	1:A:7:GLY:HA3	1:A:9:LYS:HG2	9	6.42
(4,1059)	1:A:34:ALA:HA	1:A:37:LYS:HD3	8	6.42
(4,938)	1:A:41:CYS:HB2	1:A:55:PRO:HD3	13	6.41
(4,820)	1:A:6:LYS:HG2	1:A:15:ARG:HA	3	6.41
(4,820)	1:A:6:LYS:HG3	1:A:15:ARG:HA	3	6.41
(4,1161)	1:A:14:CYS:HA	1:A:36:CYS:HB2	12	6.41
(4,1155)	1:A:32:THR:HA	1:A:37:LYS:HG3	4	6.41
(4,1122)	1:A:6:LYS:HG2	1:A:15:ARG:HA	3	6.41
(4,1122)	1:A:6:LYS:HG3	1:A:15:ARG:HA	3	6.41
(4,1080)	1:A:37:LYS:HB3	1:A:55:PRO:HG3	2	6.41

Continued on next page...

Continued from previous page...

Key	Atom-1	Atom-2	Model ID	Violation (Å)
(4,1075)	1:A:37:LYS:HD2	1:A:55:PRO:HG2	6	6.41
(4,1075)	1:A:37:LYS:HD3	1:A:55:PRO:HG2	6	6.41
(4,1075)	1:A:37:LYS:HD3	1:A:55:PRO:HG3	6	6.41
(4,1053)	1:A:33:CYS:H	1:A:37:LYS:HD2	4	6.41
(4,1047)	1:A:37:LYS:HE2	1:A:38:THR:HG21	9	6.41
(4,1047)	1:A:37:LYS:HE2	1:A:38:THR:HG22	9	6.41
(4,1047)	1:A:37:LYS:HE2	1:A:38:THR:HG23	9	6.41
(4,1047)	1:A:37:LYS:HE2	1:A:38:THR:HG21	9	6.41
(4,1047)	1:A:37:LYS:HE2	1:A:38:THR:HG22	9	6.41
(4,1047)	1:A:37:LYS:HE2	1:A:38:THR:HG23	9	6.41
(4,1047)	1:A:37:LYS:HE3	1:A:38:THR:HG21	9	6.41
(4,1047)	1:A:37:LYS:HE3	1:A:38:THR:HG22	9	6.41
(4,1047)	1:A:37:LYS:HE3	1:A:38:THR:HG23	9	6.41
(4,974)	1:A:42:THR:HG21	1:A:55:PRO:HD3	3	6.4
(4,974)	1:A:42:THR:HG22	1:A:55:PRO:HD3	3	6.4
(4,974)	1:A:42:THR:HG23	1:A:55:PRO:HD3	3	6.4
(4,938)	1:A:41:CYS:HB2	1:A:55:PRO:HD3	17	6.4
(4,820)	1:A:6:LYS:HG2	1:A:15:ARG:HA	16	6.4
(4,820)	1:A:6:LYS:HG3	1:A:15:ARG:HA	16	6.4
(4,642)	1:A:8:GLU:HG2	1:A:9:LYS:HG3	17	6.4
(4,642)	1:A:8:GLU:HG3	1:A:9:LYS:HG3	17	6.4
(4,1186)	1:A:6:LYS:HD2	1:A:7:GLY:HA2	11	6.4
(4,1186)	1:A:6:LYS:HD2	1:A:7:GLY:HA3	11	6.4
(4,1186)	1:A:6:LYS:HD3	1:A:7:GLY:HA2	11	6.4
(4,1186)	1:A:6:LYS:HD3	1:A:7:GLY:HA3	11	6.4
(4,1155)	1:A:32:THR:HA	1:A:37:LYS:HG3	8	6.4
(4,1124)	1:A:6:LYS:HG3	1:A:15:ARG:HA	19	6.4
(4,1122)	1:A:6:LYS:HG2	1:A:15:ARG:HA	16	6.4
(4,1122)	1:A:6:LYS:HG3	1:A:15:ARG:HA	16	6.4
(4,1081)	1:A:37:LYS:HD3	1:A:55:PRO:HG3	16	6.4
(4,1014)	1:A:6:LYS:HG3	1:A:15:ARG:HA	19	6.4
(4,504)	1:A:39:CYS:H	1:A:58:CYS:HB2	12	6.39
(4,476)	1:A:31:CYS:HA	1:A:37:LYS:HD3	16	6.39
(4,476)	1:A:31:CYS:HA	1:A:37:LYS:HD2	16	6.39
(4,476)	1:A:31:CYS:HA	1:A:37:LYS:HD3	16	6.39
(4,476)	1:A:31:CYS:HA	1:A:37:LYS:HD2	16	6.39
(4,1186)	1:A:6:LYS:HD2	1:A:7:GLY:HA2	2	6.39
(4,1186)	1:A:6:LYS:HD2	1:A:7:GLY:HA3	2	6.39
(4,1186)	1:A:6:LYS:HD3	1:A:7:GLY:HA2	2	6.39
(4,1186)	1:A:6:LYS:HD3	1:A:7:GLY:HA3	2	6.39
(4,1161)	1:A:14:CYS:HA	1:A:36:CYS:HB2	9	6.39
(4,1124)	1:A:6:LYS:HG3	1:A:15:ARG:HA	20	6.39

Continued on next page...

Continued from previous page...

Key	Atom-1	Atom-2	Model ID	Violation (Å)
(4,1015)	1:A:7:GLY:HA3	1:A:9:LYS:HG3	2	6.39
(4,1014)	1:A:6:LYS:HG3	1:A:15:ARG:HA	20	6.39
(4,395)	1:A:32:THR:H	1:A:37:LYS:HD2	7	6.38
(4,1203)	1:A:38:THR:HG21	1:A:55:PRO:HB2	9	6.38
(4,1203)	1:A:38:THR:HG22	1:A:55:PRO:HB2	9	6.38
(4,1203)	1:A:38:THR:HG23	1:A:55:PRO:HB2	9	6.38
(4,1178)	1:A:9:LYS:HD3	1:A:29:GLU:HG2	13	6.38
(4,1161)	1:A:14:CYS:HA	1:A:36:CYS:HB2	7	6.38
(4,1126)	1:A:7:GLY:HA2	1:A:9:LYS:HG2	20	6.38
(4,1126)	1:A:7:GLY:HA3	1:A:9:LYS:HG2	20	6.38
(4,938)	1:A:41:CYS:HB2	1:A:55:PRO:HD3	5	6.37
(4,855)	1:A:11:THR:HG21	1:A:62:SER:HB2	8	6.37
(4,855)	1:A:11:THR:HG22	1:A:62:SER:HB2	8	6.37
(4,855)	1:A:11:THR:HG23	1:A:62:SER:HB2	8	6.37
(4,855)	1:A:11:THR:HG21	1:A:62:SER:HB3	8	6.37
(4,855)	1:A:11:THR:HG22	1:A:62:SER:HB3	8	6.37
(4,855)	1:A:11:THR:HG23	1:A:62:SER:HB3	8	6.37
(4,855)	1:A:11:THR:HG21	1:A:62:SER:HB2	8	6.37
(4,855)	1:A:11:THR:HG21	1:A:62:SER:HB3	8	6.37
(4,855)	1:A:11:THR:HG22	1:A:62:SER:HB2	8	6.37
(4,855)	1:A:11:THR:HG22	1:A:62:SER:HB3	8	6.37
(4,855)	1:A:11:THR:HG23	1:A:62:SER:HB2	8	6.37
(4,855)	1:A:11:THR:HG23	1:A:62:SER:HB3	8	6.37
(4,504)	1:A:39:CYS:H	1:A:58:CYS:HB2	17	6.37
(4,938)	1:A:41:CYS:HB2	1:A:55:PRO:HD3	11	6.36
(4,1178)	1:A:9:LYS:HD3	1:A:29:GLU:HG2	19	6.35
(4,1123)	1:A:6:LYS:HG2	1:A:7:GLY:HA3	12	6.35
(4,1123)	1:A:6:LYS:HG3	1:A:7:GLY:HA3	12	6.35
(4,176)	1:A:31:CYS:H	1:A:37:LYS:HD3	9	6.34
(4,176)	1:A:31:CYS:H	1:A:37:LYS:HD2	9	6.34
(4,176)	1:A:31:CYS:H	1:A:37:LYS:HD3	9	6.34
(4,176)	1:A:31:CYS:H	1:A:37:LYS:HD2	9	6.34
(4,1161)	1:A:14:CYS:HA	1:A:36:CYS:HB2	14	6.34
(4,1127)	1:A:6:LYS:HG2	1:A:15:ARG:HA	19	6.34
(4,1056)	1:A:33:CYS:H	1:A:37:LYS:HG3	17	6.34
(4,938)	1:A:41:CYS:HB2	1:A:55:PRO:HD3	3	6.33
(4,820)	1:A:6:LYS:HG2	1:A:15:ARG:HA	18	6.33
(4,820)	1:A:6:LYS:HG3	1:A:15:ARG:HA	18	6.33
(4,400)	1:A:54:GLY:HA2	1:A:56:ASP:HB2	20	6.33
(4,393)	1:A:32:THR:H	1:A:37:LYS:HD3	15	6.33
(4,322)	1:A:58:CYS:H	1:A:59:LYS:HG2	8	6.33
(4,322)	1:A:58:CYS:H	1:A:59:LYS:HG3	8	6.33

Continued on next page...

Continued from previous page...

Key	Atom-1	Atom-2	Model ID	Violation (Å)
(4,320)	1:A:58:CYS:H	1:A:59:LYS:HG2	8	6.33
(4,320)	1:A:58:CYS:H	1:A:59:LYS:HG3	8	6.33
(4,1200)	1:A:7:GLY:H	1:A:31:CYS:HA	14	6.33
(4,1161)	1:A:14:CYS:HA	1:A:36:CYS:HB2	17	6.33
(4,1122)	1:A:6:LYS:HG2	1:A:15:ARG:HA	18	6.33
(4,1122)	1:A:6:LYS:HG3	1:A:15:ARG:HA	18	6.33
(4,1012)	1:A:6:LYS:HG2	1:A:15:ARG:HA	8	6.33
(4,1012)	1:A:6:LYS:HG3	1:A:15:ARG:HA	8	6.33
(4,1012)	1:A:6:LYS:HG2	1:A:15:ARG:HA	8	6.33
(4,938)	1:A:41:CYS:HB2	1:A:55:PRO:HD3	19	6.32
(4,822)	1:A:39:CYS:HB3	1:A:42:THR:HG21	11	6.32
(4,822)	1:A:39:CYS:HB3	1:A:42:THR:HG22	11	6.32
(4,822)	1:A:39:CYS:HB3	1:A:42:THR:HG23	11	6.32
(4,765)	1:A:54:GLY:HA3	1:A:56:ASP:HB2	5	6.32
(4,653)	1:A:21:CYS:HB3	1:A:24:LYS:HG3	9	6.32
(4,504)	1:A:39:CYS:H	1:A:58:CYS:HB2	14	6.32
(4,395)	1:A:32:THR:H	1:A:37:LYS:HD2	16	6.32
(4,1061)	1:A:35:ALA:H	1:A:37:LYS:HD3	20	6.32
(4,1056)	1:A:33:CYS:H	1:A:37:LYS:HG3	16	6.32
(4,1013)	1:A:7:GLY:HA2	1:A:9:LYS:HG3	13	6.32
(4,1013)	1:A:7:GLY:HA3	1:A:9:LYS:HG3	13	6.32
(4,938)	1:A:41:CYS:HB2	1:A:55:PRO:HD3	8	6.31
(4,773)	1:A:6:LYS:HA	1:A:10:CYS:HB3	15	6.31
(4,1080)	1:A:37:LYS:HB3	1:A:55:PRO:HG3	10	6.31
(4,500)	1:A:23:SER:HA	1:A:24:LYS:HB3	13	6.3
(4,1203)	1:A:38:THR:HG21	1:A:55:PRO:HB2	2	6.3
(4,1203)	1:A:38:THR:HG22	1:A:55:PRO:HB2	2	6.3
(4,1203)	1:A:38:THR:HG23	1:A:55:PRO:HB2	2	6.3
(4,1145)	1:A:6:LYS:HG3	1:A:33:CYS:HB2	16	6.3
(4,1145)	1:A:6:LYS:HG2	1:A:33:CYS:HB2	16	6.3
(4,1145)	1:A:6:LYS:HG3	1:A:33:CYS:HB2	16	6.3
(4,1041)	1:A:37:LYS:HD3	1:A:38:THR:HA	7	6.3
(4,1035)	1:A:29:GLU:HB3	1:A:61:GLY:HA3	13	6.3
(4,1161)	1:A:14:CYS:HA	1:A:36:CYS:HB2	18	6.29
(4,1078)	1:A:37:LYS:HB3	1:A:55:PRO:HG2	18	6.29
(4,1049)	1:A:37:LYS:HE3	1:A:38:THR:HG21	17	6.29
(4,1049)	1:A:37:LYS:HE3	1:A:38:THR:HG22	17	6.29
(4,1049)	1:A:37:LYS:HE3	1:A:38:THR:HG23	17	6.29
(4,1007)	1:A:4:LYS:HG2	1:A:6:LYS:H	10	6.29
(4,1007)	1:A:4:LYS:HG3	1:A:6:LYS:H	10	6.29
(4,981)	1:A:40:ASN:HB2	1:A:48:CYS:HB2	6	6.28
(4,564)	1:A:60:CYS:HB3	1:A:67:LYS:HD2	2	6.28

Continued on next page...

Continued from previous page...

Key	Atom-1	Atom-2	Model ID	Violation (Å)
(4,1121)	1:A:7:GLY:HA3	1:A:9:LYS:HG2	19	6.28
(4,1025)	1:A:23:SER:HB2	1:A:24:LYS:HD2	8	6.28
(4,1025)	1:A:23:SER:HB2	1:A:24:LYS:HD3	8	6.28
(4,1025)	1:A:23:SER:HB3	1:A:24:LYS:HD2	8	6.28
(4,1025)	1:A:23:SER:HB3	1:A:24:LYS:HD3	8	6.28
(4,505)	1:A:6:LYS:H	1:A:10:CYS:HB2	7	6.27
(4,504)	1:A:39:CYS:H	1:A:58:CYS:HB2	13	6.27
(4,504)	1:A:39:CYS:H	1:A:58:CYS:HB2	15	6.27
(4,1161)	1:A:14:CYS:HA	1:A:36:CYS:HB2	1	6.27
(4,1123)	1:A:6:LYS:HG2	1:A:7:GLY:HA3	2	6.27
(4,1123)	1:A:6:LYS:HG3	1:A:7:GLY:HA3	2	6.27
(4,1078)	1:A:37:LYS:HB3	1:A:55:PRO:HG2	8	6.27
(4,1049)	1:A:37:LYS:HE3	1:A:38:THR:HG21	4	6.27
(4,1049)	1:A:37:LYS:HE3	1:A:38:THR:HG22	4	6.27
(4,1049)	1:A:37:LYS:HE3	1:A:38:THR:HG23	4	6.27
(4,1041)	1:A:37:LYS:HD3	1:A:38:THR:HA	6	6.27
(4,822)	1:A:39:CYS:HB3	1:A:42:THR:HG21	3	6.26
(4,822)	1:A:39:CYS:HB3	1:A:42:THR:HG22	3	6.26
(4,822)	1:A:39:CYS:HB3	1:A:42:THR:HG23	3	6.26
(4,765)	1:A:54:GLY:HA3	1:A:56:ASP:HB2	2	6.26
(4,1126)	1:A:7:GLY:HA2	1:A:9:LYS:HG2	13	6.26
(4,1126)	1:A:7:GLY:HA3	1:A:9:LYS:HG2	13	6.26
(4,1123)	1:A:6:LYS:HG2	1:A:7:GLY:HA3	11	6.26
(4,1123)	1:A:6:LYS:HG3	1:A:7:GLY:HA3	11	6.26
(4,1078)	1:A:37:LYS:HB3	1:A:55:PRO:HG2	16	6.26
(4,1056)	1:A:33:CYS:H	1:A:37:LYS:HG3	10	6.26
(4,974)	1:A:42:THR:HG21	1:A:55:PRO:HD3	10	6.25
(4,974)	1:A:42:THR:HG22	1:A:55:PRO:HD3	10	6.25
(4,974)	1:A:42:THR:HG23	1:A:55:PRO:HD3	10	6.25
(4,393)	1:A:32:THR:H	1:A:37:LYS:HD3	13	6.25
(4,1161)	1:A:14:CYS:HA	1:A:36:CYS:HB2	11	6.25
(4,1078)	1:A:37:LYS:HB3	1:A:55:PRO:HG2	19	6.25
(4,1061)	1:A:35:ALA:H	1:A:37:LYS:HD3	7	6.25
(4,920)	1:A:61:GLY:HA3	1:A:64:CYS:HB2	17	6.24
(4,822)	1:A:39:CYS:HB3	1:A:42:THR:HG21	2	6.23
(4,822)	1:A:39:CYS:HB3	1:A:42:THR:HG22	2	6.23
(4,822)	1:A:39:CYS:HB3	1:A:42:THR:HG23	2	6.23
(4,564)	1:A:60:CYS:HB3	1:A:67:LYS:HD2	11	6.23
(4,504)	1:A:39:CYS:H	1:A:58:CYS:HB2	18	6.23
(4,1075)	1:A:37:LYS:HD2	1:A:55:PRO:HG2	2	6.23
(4,1075)	1:A:37:LYS:HD3	1:A:55:PRO:HG2	2	6.23
(4,1075)	1:A:37:LYS:HD3	1:A:55:PRO:HG3	2	6.23

Continued on next page...

Continued from previous page...

Key	Atom-1	Atom-2	Model ID	Violation (Å)
(4,810)	1:A:61:GLY:HA2	1:A:64:CYS:HB2	9	6.22
(4,791)	1:A:66:CYS:HB3	1:A:67:LYS:HD3	14	6.22
(4,1203)	1:A:38:THR:HG21	1:A:55:PRO:HB2	7	6.22
(4,1203)	1:A:38:THR:HG22	1:A:55:PRO:HB2	7	6.22
(4,1203)	1:A:38:THR:HG23	1:A:55:PRO:HB2	7	6.22
(4,1038)	1:A:37:LYS:HD2	1:A:38:THR:HA	8	6.22
(4,1038)	1:A:37:LYS:HD3	1:A:38:THR:HA	8	6.22
(4,564)	1:A:60:CYS:HB3	1:A:67:LYS:HD2	8	6.21
(4,504)	1:A:39:CYS:H	1:A:58:CYS:HB2	20	6.21
(4,1116)	1:A:31:CYS:H	1:A:37:LYS:HD3	13	6.21
(4,1061)	1:A:35:ALA:H	1:A:37:LYS:HD3	11	6.21
(4,974)	1:A:42:THR:HG21	1:A:55:PRO:HD3	12	6.2
(4,974)	1:A:42:THR:HG22	1:A:55:PRO:HD3	12	6.2
(4,974)	1:A:42:THR:HG23	1:A:55:PRO:HD3	12	6.2
(4,822)	1:A:39:CYS:HB3	1:A:42:THR:HG21	14	6.2
(4,822)	1:A:39:CYS:HB3	1:A:42:THR:HG22	14	6.2
(4,822)	1:A:39:CYS:HB3	1:A:42:THR:HG23	14	6.2
(4,395)	1:A:32:THR:H	1:A:37:LYS:HD2	12	6.2
(4,1178)	1:A:9:LYS:HD3	1:A:29:GLU:HG2	1	6.2
(4,1041)	1:A:37:LYS:HD3	1:A:38:THR:HA	20	6.2
(4,974)	1:A:42:THR:HG21	1:A:55:PRO:HD3	11	6.19
(4,974)	1:A:42:THR:HG22	1:A:55:PRO:HD3	11	6.19
(4,974)	1:A:42:THR:HG23	1:A:55:PRO:HD3	11	6.19
(4,504)	1:A:39:CYS:H	1:A:58:CYS:HB2	4	6.19
(4,466)	1:A:8:GLU:HG2	1:A:9:LYS:HG2	7	6.19
(4,466)	1:A:8:GLU:HG3	1:A:9:LYS:HG2	7	6.19
(4,466)	1:A:8:GLU:HG2	1:A:9:LYS:HG2	7	6.19
(4,466)	1:A:8:GLU:HG3	1:A:9:LYS:HG2	7	6.19
(4,455)	1:A:60:CYS:HB3	1:A:67:LYS:HD3	20	6.19
(4,393)	1:A:32:THR:H	1:A:37:LYS:HD3	20	6.19
(4,1121)	1:A:7:GLY:HA3	1:A:9:LYS:HG2	16	6.19
(4,1041)	1:A:37:LYS:HD3	1:A:38:THR:HA	10	6.19
(4,938)	1:A:41:CYS:HB2	1:A:55:PRO:HD3	18	6.18
(4,321)	1:A:37:LYS:HG2	1:A:58:CYS:H	12	6.18
(4,1177)	1:A:9:LYS:HB2	1:A:29:GLU:HG2	2	6.18
(4,1177)	1:A:9:LYS:HB2	1:A:29:GLU:HG2	2	6.18
(4,1177)	1:A:9:LYS:HB2	1:A:29:GLU:HG3	2	6.18
(4,1161)	1:A:14:CYS:HA	1:A:36:CYS:HB2	15	6.18
(4,1123)	1:A:6:LYS:HG2	1:A:7:GLY:HA3	1	6.18
(4,1123)	1:A:6:LYS:HG3	1:A:7:GLY:HA3	1	6.18
(4,1056)	1:A:33:CYS:H	1:A:37:LYS:HG3	4	6.18
(4,1056)	1:A:33:CYS:H	1:A:37:LYS:HG3	6	6.18

Continued on next page...

Continued from previous page...

Key	Atom-1	Atom-2	Model ID	Violation (Å)
(4,1047)	1:A:37:LYS:HE2	1:A:38:THR:HG21	19	6.18
(4,1047)	1:A:37:LYS:HE2	1:A:38:THR:HG22	19	6.18
(4,1047)	1:A:37:LYS:HE2	1:A:38:THR:HG23	19	6.18
(4,1047)	1:A:37:LYS:HE2	1:A:38:THR:HG21	19	6.18
(4,1047)	1:A:37:LYS:HE2	1:A:38:THR:HG22	19	6.18
(4,1047)	1:A:37:LYS:HE2	1:A:38:THR:HG23	19	6.18
(4,1047)	1:A:37:LYS:HE3	1:A:38:THR:HG21	19	6.18
(4,1047)	1:A:37:LYS:HE3	1:A:38:THR:HG22	19	6.18
(4,1047)	1:A:37:LYS:HE3	1:A:38:THR:HG23	19	6.18
(4,1041)	1:A:37:LYS:HD3	1:A:38:THR:HA	15	6.18
(4,822)	1:A:39:CYS:HB3	1:A:42:THR:HG21	10	6.17
(4,822)	1:A:39:CYS:HB3	1:A:42:THR:HG22	10	6.17
(4,822)	1:A:39:CYS:HB3	1:A:42:THR:HG23	10	6.17
(4,505)	1:A:6:LYS:H	1:A:10:CYS:HB2	13	6.17
(4,500)	1:A:23:SER:HA	1:A:24:LYS:HB3	20	6.17
(4,1080)	1:A:37:LYS:HB3	1:A:55:PRO:HG3	4	6.17
(4,1041)	1:A:37:LYS:HD3	1:A:38:THR:HA	11	6.17
(4,855)	1:A:11:THR:HG21	1:A:62:SER:HB2	13	6.16
(4,855)	1:A:11:THR:HG22	1:A:62:SER:HB2	13	6.16
(4,855)	1:A:11:THR:HG23	1:A:62:SER:HB2	13	6.16
(4,855)	1:A:11:THR:HG21	1:A:62:SER:HB3	13	6.16
(4,855)	1:A:11:THR:HG22	1:A:62:SER:HB3	13	6.16
(4,855)	1:A:11:THR:HG23	1:A:62:SER:HB3	13	6.16
(4,855)	1:A:11:THR:HG21	1:A:62:SER:HB2	13	6.16
(4,855)	1:A:11:THR:HG21	1:A:62:SER:HB3	13	6.16
(4,855)	1:A:11:THR:HG22	1:A:62:SER:HB2	13	6.16
(4,855)	1:A:11:THR:HG22	1:A:62:SER:HB3	13	6.16
(4,855)	1:A:11:THR:HG23	1:A:62:SER:HB2	13	6.16
(4,855)	1:A:11:THR:HG23	1:A:62:SER:HB3	13	6.16
(4,467)	1:A:9:LYS:HG2	1:A:29:GLU:HG2	6	6.16
(4,467)	1:A:9:LYS:HG2	1:A:29:GLU:HG3	6	6.16
(4,467)	1:A:9:LYS:HG2	1:A:29:GLU:HG2	6	6.16
(4,467)	1:A:9:LYS:HG2	1:A:29:GLU:HG3	6	6.16
(4,1203)	1:A:38:THR:HG21	1:A:55:PRO:HB2	4	6.16
(4,1203)	1:A:38:THR:HG22	1:A:55:PRO:HB2	4	6.16
(4,1203)	1:A:38:THR:HG23	1:A:55:PRO:HB2	4	6.16
(4,1186)	1:A:6:LYS:HD2	1:A:7:GLY:HA2	12	6.16
(4,1186)	1:A:6:LYS:HD2	1:A:7:GLY:HA3	12	6.16
(4,1186)	1:A:6:LYS:HD3	1:A:7:GLY:HA2	12	6.16
(4,1186)	1:A:6:LYS:HD3	1:A:7:GLY:HA3	12	6.16
(4,1076)	1:A:37:LYS:HB3	1:A:55:PRO:HG3	5	6.16
(4,1076)	1:A:37:LYS:HB3	1:A:55:PRO:HG2	5	6.16

Continued on next page...

Continued from previous page...

Key	Atom-1	Atom-2	Model ID	Violation (Å)
(4,1041)	1:A:37:LYS:HD3	1:A:38:THR:HA	1	6.16
(4,455)	1:A:60:CYS:HB3	1:A:67:LYS:HD3	8	6.15
(4,1179)	1:A:9:LYS:HB2	1:A:29:GLU:HG3	8	6.15
(4,1116)	1:A:31:CYS:H	1:A:37:LYS:HD3	10	6.15
(4,1075)	1:A:37:LYS:HD2	1:A:55:PRO:HG2	20	6.15
(4,1075)	1:A:37:LYS:HD3	1:A:55:PRO:HG2	20	6.15
(4,1075)	1:A:37:LYS:HD3	1:A:55:PRO:HG3	20	6.15
(4,822)	1:A:39:CYS:HB3	1:A:42:THR:HG21	12	6.14
(4,822)	1:A:39:CYS:HB3	1:A:42:THR:HG22	12	6.14
(4,822)	1:A:39:CYS:HB3	1:A:42:THR:HG23	12	6.14
(4,455)	1:A:60:CYS:HB3	1:A:67:LYS:HD3	6	6.14
(4,321)	1:A:37:LYS:HG2	1:A:58:CYS:H	10	6.14
(4,1056)	1:A:33:CYS:H	1:A:37:LYS:HG3	12	6.14
(4,1038)	1:A:37:LYS:HD2	1:A:38:THR:HA	14	6.14
(4,1038)	1:A:37:LYS:HD3	1:A:38:THR:HA	14	6.14
(4,564)	1:A:60:CYS:HB3	1:A:67:LYS:HD2	9	6.13
(4,504)	1:A:39:CYS:H	1:A:58:CYS:HB2	10	6.13
(4,1200)	1:A:7:GLY:H	1:A:31:CYS:HA	17	6.13
(4,1123)	1:A:6:LYS:HG2	1:A:7:GLY:HA3	20	6.13
(4,1123)	1:A:6:LYS:HG3	1:A:7:GLY:HA3	20	6.13
(4,1080)	1:A:37:LYS:HB3	1:A:55:PRO:HG3	16	6.13
(4,504)	1:A:39:CYS:H	1:A:58:CYS:HB2	7	6.12
(4,455)	1:A:60:CYS:HB3	1:A:67:LYS:HD3	2	6.12
(4,1124)	1:A:6:LYS:HG3	1:A:15:ARG:HA	13	6.12
(4,1080)	1:A:37:LYS:HB3	1:A:55:PRO:HG3	8	6.12
(4,1056)	1:A:33:CYS:H	1:A:37:LYS:HG3	15	6.12
(4,1047)	1:A:37:LYS:HE2	1:A:38:THR:HG21	16	6.12
(4,1047)	1:A:37:LYS:HE2	1:A:38:THR:HG22	16	6.12
(4,1047)	1:A:37:LYS:HE2	1:A:38:THR:HG23	16	6.12
(4,1047)	1:A:37:LYS:HE2	1:A:38:THR:HG21	16	6.12
(4,1047)	1:A:37:LYS:HE2	1:A:38:THR:HG22	16	6.12
(4,1047)	1:A:37:LYS:HE2	1:A:38:THR:HG23	16	6.12
(4,1047)	1:A:37:LYS:HE3	1:A:38:THR:HG21	16	6.12
(4,1047)	1:A:37:LYS:HE3	1:A:38:THR:HG22	16	6.12
(4,1047)	1:A:37:LYS:HE3	1:A:38:THR:HG23	16	6.12
(4,1014)	1:A:6:LYS:HG3	1:A:15:ARG:HA	13	6.12
(4,765)	1:A:54:GLY:HA3	1:A:56:ASP:HB2	6	6.11
(4,564)	1:A:60:CYS:HB3	1:A:67:LYS:HD2	3	6.11
(4,400)	1:A:54:GLY:HA2	1:A:56:ASP:HB2	13	6.11
(4,1203)	1:A:38:THR:HG21	1:A:55:PRO:HB2	16	6.11
(4,1203)	1:A:38:THR:HG22	1:A:55:PRO:HB2	16	6.11
(4,1203)	1:A:38:THR:HG23	1:A:55:PRO:HB2	16	6.11

Continued on next page...

Continued from previous page...

Key	Atom-1	Atom-2	Model ID	Violation (Å)
(4,1080)	1:A:37:LYS:HB3	1:A:55:PRO:HG3	6	6.11
(4,1075)	1:A:37:LYS:HD2	1:A:55:PRO:HG2	7	6.11
(4,1075)	1:A:37:LYS:HD3	1:A:55:PRO:HG2	7	6.11
(4,1075)	1:A:37:LYS:HD3	1:A:55:PRO:HG3	7	6.11
(4,1056)	1:A:33:CYS:H	1:A:37:LYS:HG3	2	6.11
(4,1041)	1:A:37:LYS:HD3	1:A:38:THR:HA	18	6.11
(4,855)	1:A:11:THR:HG21	1:A:62:SER:HB2	14	6.1
(4,855)	1:A:11:THR:HG22	1:A:62:SER:HB2	14	6.1
(4,855)	1:A:11:THR:HG23	1:A:62:SER:HB2	14	6.1
(4,855)	1:A:11:THR:HG21	1:A:62:SER:HB3	14	6.1
(4,855)	1:A:11:THR:HG22	1:A:62:SER:HB3	14	6.1
(4,855)	1:A:11:THR:HG23	1:A:62:SER:HB3	14	6.1
(4,855)	1:A:11:THR:HG21	1:A:62:SER:HB2	14	6.1
(4,855)	1:A:11:THR:HG21	1:A:62:SER:HB3	14	6.1
(4,855)	1:A:11:THR:HG22	1:A:62:SER:HB2	14	6.1
(4,855)	1:A:11:THR:HG22	1:A:62:SER:HB3	14	6.1
(4,855)	1:A:11:THR:HG23	1:A:62:SER:HB2	14	6.1
(4,855)	1:A:11:THR:HG23	1:A:62:SER:HB3	14	6.1
(4,817)	1:A:6:LYS:HD2	1:A:15:ARG:HA	20	6.1
(4,817)	1:A:6:LYS:HD2	1:A:15:ARG:HA	20	6.1
(4,817)	1:A:6:LYS:HD3	1:A:15:ARG:HA	20	6.1
(4,791)	1:A:66:CYS:HB3	1:A:67:LYS:HD3	7	6.1
(4,568)	1:A:41:CYS:HB3	1:A:47:LYS:HD2	2	6.1
(4,568)	1:A:41:CYS:HB3	1:A:47:LYS:HD3	2	6.1
(4,568)	1:A:41:CYS:HB3	1:A:47:LYS:HD2	19	6.1
(4,568)	1:A:41:CYS:HB3	1:A:47:LYS:HD3	19	6.1
(4,505)	1:A:6:LYS:H	1:A:10:CYS:HB2	1	6.1
(4,504)	1:A:39:CYS:H	1:A:58:CYS:HB2	9	6.1
(4,400)	1:A:54:GLY:HA2	1:A:56:ASP:HB2	11	6.1
(4,1076)	1:A:37:LYS:HB3	1:A:55:PRO:HG3	20	6.1
(4,1076)	1:A:37:LYS:HB3	1:A:55:PRO:HG2	20	6.1
(4,855)	1:A:11:THR:HG21	1:A:62:SER:HB2	1	6.09
(4,855)	1:A:11:THR:HG22	1:A:62:SER:HB2	1	6.09
(4,855)	1:A:11:THR:HG23	1:A:62:SER:HB2	1	6.09
(4,855)	1:A:11:THR:HG21	1:A:62:SER:HB3	1	6.09
(4,855)	1:A:11:THR:HG22	1:A:62:SER:HB3	1	6.09
(4,855)	1:A:11:THR:HG23	1:A:62:SER:HB3	1	6.09
(4,855)	1:A:11:THR:HG21	1:A:62:SER:HB2	1	6.09
(4,855)	1:A:11:THR:HG21	1:A:62:SER:HB3	1	6.09
(4,855)	1:A:11:THR:HG22	1:A:62:SER:HB2	1	6.09
(4,855)	1:A:11:THR:HG22	1:A:62:SER:HB3	1	6.09
(4,855)	1:A:11:THR:HG23	1:A:62:SER:HB2	1	6.09

Continued on next page...

Continued from previous page...

Key	Atom-1	Atom-2	Model ID	Violation (Å)
(4,855)	1:A:11:THR:HG23	1:A:62:SER:HB3	1	6.09
(4,847)	1:A:33:CYS:HA	1:A:37:LYS:HD3	4	6.09
(4,847)	1:A:33:CYS:HA	1:A:37:LYS:HD2	4	6.09
(4,321)	1:A:37:LYS:HG2	1:A:58:CYS:H	4	6.09
(4,260)	1:A:37:LYS:HD2	1:A:38:THR:H	20	6.09
(4,1134)	1:A:32:THR:H	1:A:37:LYS:HG2	17	6.09
(4,938)	1:A:41:CYS:HB2	1:A:55:PRO:HD3	9	6.08
(4,791)	1:A:66:CYS:HB3	1:A:67:LYS:HD3	1	6.08
(4,393)	1:A:32:THR:H	1:A:37:LYS:HD3	3	6.08
(4,260)	1:A:37:LYS:HD2	1:A:38:THR:H	3	6.08
(4,1187)	1:A:49:GLY:HA2	1:A:50:LYS:HD2	15	6.08
(4,1187)	1:A:49:GLY:HA2	1:A:50:LYS:HD2	15	6.08
(4,1187)	1:A:49:GLY:HA3	1:A:50:LYS:HD2	15	6.08
(4,1116)	1:A:31:CYS:H	1:A:37:LYS:HD3	18	6.08
(4,975)	1:A:42:THR:HG21	1:A:54:GLY:HA2	1	6.07
(4,975)	1:A:42:THR:HG22	1:A:54:GLY:HA2	1	6.07
(4,975)	1:A:42:THR:HG23	1:A:54:GLY:HA2	1	6.07
(4,938)	1:A:41:CYS:HB2	1:A:55:PRO:HD3	6	6.07
(4,810)	1:A:61:GLY:HA2	1:A:64:CYS:HB2	18	6.07
(4,395)	1:A:32:THR:H	1:A:37:LYS:HD2	5	6.07
(4,1061)	1:A:35:ALA:H	1:A:37:LYS:HD3	15	6.07
(4,1047)	1:A:37:LYS:HE2	1:A:38:THR:HG21	8	6.07
(4,1047)	1:A:37:LYS:HE2	1:A:38:THR:HG22	8	6.07
(4,1047)	1:A:37:LYS:HE2	1:A:38:THR:HG23	8	6.07
(4,1047)	1:A:37:LYS:HE2	1:A:38:THR:HG21	8	6.07
(4,1047)	1:A:37:LYS:HE2	1:A:38:THR:HG22	8	6.07
(4,1047)	1:A:37:LYS:HE2	1:A:38:THR:HG23	8	6.07
(4,1047)	1:A:37:LYS:HE3	1:A:38:THR:HG21	8	6.07
(4,1047)	1:A:37:LYS:HE3	1:A:38:THR:HG22	8	6.07
(4,1047)	1:A:37:LYS:HE3	1:A:38:THR:HG23	8	6.07
(4,1126)	1:A:7:GLY:HA2	1:A:9:LYS:HG2	19	6.06
(4,1126)	1:A:7:GLY:HA3	1:A:9:LYS:HG2	19	6.06
(4,1047)	1:A:37:LYS:HE2	1:A:38:THR:HG21	14	6.06
(4,1047)	1:A:37:LYS:HE2	1:A:38:THR:HG22	14	6.06
(4,1047)	1:A:37:LYS:HE2	1:A:38:THR:HG23	14	6.06
(4,1047)	1:A:37:LYS:HE2	1:A:38:THR:HG21	14	6.06
(4,1047)	1:A:37:LYS:HE2	1:A:38:THR:HG22	14	6.06
(4,1047)	1:A:37:LYS:HE2	1:A:38:THR:HG23	14	6.06
(4,1047)	1:A:37:LYS:HE2	1:A:38:THR:HG21	14	6.06
(4,1047)	1:A:37:LYS:HE2	1:A:38:THR:HG22	14	6.06
(4,1047)	1:A:37:LYS:HE2	1:A:38:THR:HG23	14	6.06
(4,1047)	1:A:37:LYS:HE3	1:A:38:THR:HG21	14	6.06
(4,1047)	1:A:37:LYS:HE3	1:A:38:THR:HG22	14	6.06
(4,1047)	1:A:37:LYS:HE3	1:A:38:THR:HG23	14	6.06
(4,1013)	1:A:7:GLY:HA2	1:A:9:LYS:HG3	2	6.06

Continued on next page...

Continued from previous page...

Key	Atom-1	Atom-2	Model ID	Violation (Å)
(4,1013)	1:A:7:GLY:HA3	1:A:9:LYS:HG3	2	6.06
(4,1007)	1:A:4:LYS:HG2	1:A:6:LYS:H	20	6.06
(4,1007)	1:A:4:LYS:HG3	1:A:6:LYS:H	20	6.06
(4,564)	1:A:60:CYS:HB3	1:A:67:LYS:HD2	10	6.05
(4,557)	1:A:6:LYS:HB2	1:A:10:CYS:HB3	17	6.05
(4,557)	1:A:6:LYS:HB3	1:A:10:CYS:HB3	17	6.05
(4,557)	1:A:6:LYS:HB2	1:A:10:CYS:HB3	17	6.05
(4,321)	1:A:37:LYS:HG2	1:A:58:CYS:H	14	6.05
(4,317)	1:A:39:CYS:HB3	1:A:58:CYS:H	1	6.05
(4,1075)	1:A:37:LYS:HD2	1:A:55:PRO:HG2	5	6.05
(4,1075)	1:A:37:LYS:HD3	1:A:55:PRO:HG2	5	6.05
(4,1075)	1:A:37:LYS:HD3	1:A:55:PRO:HG3	5	6.05
(4,822)	1:A:39:CYS:HB3	1:A:42:THR:HG21	7	6.04
(4,822)	1:A:39:CYS:HB3	1:A:42:THR:HG22	7	6.04
(4,822)	1:A:39:CYS:HB3	1:A:42:THR:HG23	7	6.04
(4,585)	1:A:64:CYS:HB2	1:A:67:LYS:HE2	2	6.04
(4,1081)	1:A:37:LYS:HD3	1:A:55:PRO:HG3	12	6.04
(4,394)	1:A:37:LYS:HD3	1:A:38:THR:H	7	6.03
(4,1124)	1:A:6:LYS:HG3	1:A:15:ARG:HA	15	6.03
(4,1080)	1:A:37:LYS:HB3	1:A:55:PRO:HG3	3	6.03
(4,1076)	1:A:37:LYS:HB3	1:A:55:PRO:HG3	7	6.03
(4,1076)	1:A:37:LYS:HB3	1:A:55:PRO:HG2	7	6.03
(4,1041)	1:A:37:LYS:HD3	1:A:38:THR:HA	2	6.03
(4,1041)	1:A:37:LYS:HD3	1:A:38:THR:HA	9	6.03
(4,1014)	1:A:6:LYS:HG3	1:A:15:ARG:HA	15	6.03
(4,1012)	1:A:6:LYS:HG2	1:A:15:ARG:HA	16	6.03
(4,1012)	1:A:6:LYS:HG3	1:A:15:ARG:HA	16	6.03
(4,1012)	1:A:6:LYS:HG2	1:A:15:ARG:HA	16	6.03
(4,847)	1:A:33:CYS:HA	1:A:37:LYS:HD3	9	6.02
(4,847)	1:A:33:CYS:HA	1:A:37:LYS:HD2	9	6.02
(4,455)	1:A:60:CYS:HB3	1:A:67:LYS:HD3	9	6.02
(4,1080)	1:A:37:LYS:HB3	1:A:55:PRO:HG3	12	6.02
(4,1080)	1:A:37:LYS:HB3	1:A:55:PRO:HG3	19	6.02
(4,1075)	1:A:37:LYS:HD2	1:A:55:PRO:HG2	15	6.02
(4,1075)	1:A:37:LYS:HD3	1:A:55:PRO:HG2	15	6.02
(4,1075)	1:A:37:LYS:HD3	1:A:55:PRO:HG3	15	6.02
(4,1053)	1:A:33:CYS:H	1:A:37:LYS:HD2	1	6.02
(4,1041)	1:A:37:LYS:HD3	1:A:38:THR:HA	3	6.02
(4,938)	1:A:41:CYS:HB2	1:A:55:PRO:HD3	14	6.01
(4,810)	1:A:61:GLY:HA2	1:A:64:CYS:HB2	8	6.01
(4,398)	1:A:58:CYS:HA	1:A:59:LYS:HD2	18	6.01
(4,398)	1:A:58:CYS:HA	1:A:59:LYS:HD2	18	6.01

Continued on next page...

Continued from previous page...

Key	Atom-1	Atom-2	Model ID	Violation (Å)
(4,398)	1:A:58:CYS:HA	1:A:59:LYS:HD3	18	6.01
(4,260)	1:A:37:LYS:HD2	1:A:38:THR:H	7	6.01
(4,1203)	1:A:38:THR:HG21	1:A:55:PRO:HB2	11	6.01
(4,1203)	1:A:38:THR:HG22	1:A:55:PRO:HB2	11	6.01
(4,1203)	1:A:38:THR:HG23	1:A:55:PRO:HB2	11	6.01
(4,1155)	1:A:32:THR:HA	1:A:37:LYS:HG3	15	6.01
(4,1081)	1:A:37:LYS:HD3	1:A:55:PRO:HG3	19	6.01
(4,1080)	1:A:37:LYS:HB3	1:A:55:PRO:HG3	14	6.01
(4,1079)	1:A:37:LYS:HD3	1:A:55:PRO:HG2	11	6.01
(4,1053)	1:A:33:CYS:H	1:A:37:LYS:HD2	9	6.01
(4,822)	1:A:39:CYS:HB3	1:A:42:THR:HG21	4	6.0
(4,822)	1:A:39:CYS:HB3	1:A:42:THR:HG22	4	6.0
(4,822)	1:A:39:CYS:HB3	1:A:42:THR:HG23	4	6.0
(4,820)	1:A:6:LYS:HG2	1:A:15:ARG:HA	11	6.0
(4,820)	1:A:6:LYS:HG3	1:A:15:ARG:HA	11	6.0
(4,564)	1:A:60:CYS:HB3	1:A:67:LYS:HD2	13	6.0
(4,499)	1:A:63:SER:HA	1:A:67:LYS:HG3	16	6.0
(4,1161)	1:A:14:CYS:HA	1:A:36:CYS:HB2	8	6.0
(4,1122)	1:A:6:LYS:HG2	1:A:15:ARG:HA	11	6.0
(4,1122)	1:A:6:LYS:HG3	1:A:15:ARG:HA	11	6.0
(4,504)	1:A:39:CYS:H	1:A:58:CYS:HB2	1	5.99
(4,467)	1:A:9:LYS:HG2	1:A:29:GLU:HG2	1	5.99
(4,467)	1:A:9:LYS:HG2	1:A:29:GLU:HG3	1	5.99
(4,467)	1:A:9:LYS:HG2	1:A:29:GLU:HG2	1	5.99
(4,467)	1:A:9:LYS:HG2	1:A:29:GLU:HG3	1	5.99
(4,394)	1:A:37:LYS:HD3	1:A:38:THR:H	20	5.99
(4,1187)	1:A:49:GLY:HA2	1:A:50:LYS:HD2	17	5.99
(4,1187)	1:A:49:GLY:HA2	1:A:50:LYS:HD2	17	5.99
(4,1187)	1:A:49:GLY:HA3	1:A:50:LYS:HD2	17	5.99
(4,1187)	1:A:49:GLY:HA2	1:A:50:LYS:HD2	18	5.99
(4,1187)	1:A:49:GLY:HA2	1:A:50:LYS:HD2	18	5.99
(4,1187)	1:A:49:GLY:HA3	1:A:50:LYS:HD2	18	5.99
(4,1042)	1:A:32:THR:HA	1:A:37:LYS:HD2	14	5.99
(4,773)	1:A:6:LYS:HA	1:A:10:CYS:HB3	19	5.98
(4,398)	1:A:58:CYS:HA	1:A:59:LYS:HD2	16	5.98
(4,398)	1:A:58:CYS:HA	1:A:59:LYS:HD2	16	5.98
(4,398)	1:A:58:CYS:HA	1:A:59:LYS:HD3	16	5.98
(4,1145)	1:A:6:LYS:HG3	1:A:33:CYS:HB2	12	5.98
(4,1145)	1:A:6:LYS:HG2	1:A:33:CYS:HB2	12	5.98
(4,1145)	1:A:6:LYS:HG3	1:A:33:CYS:HB2	12	5.98
(4,455)	1:A:60:CYS:HB3	1:A:67:LYS:HD3	10	5.97
(4,317)	1:A:39:CYS:HB3	1:A:58:CYS:H	19	5.97

Continued on next page...

Continued from previous page...

Key	Atom-1	Atom-2	Model ID	Violation (Å)
(4,1186)	1:A:6:LYS:HD2	1:A:7:GLY:HA2	5	5.97
(4,1186)	1:A:6:LYS:HD2	1:A:7:GLY:HA3	5	5.97
(4,1186)	1:A:6:LYS:HD3	1:A:7:GLY:HA2	5	5.97
(4,1186)	1:A:6:LYS:HD3	1:A:7:GLY:HA3	5	5.97
(4,1041)	1:A:37:LYS:HD3	1:A:38:THR:HA	5	5.97
(4,1005)	1:A:5:GLY:HA2	1:A:6:LYS:HE2	20	5.97
(4,1005)	1:A:5:GLY:HA2	1:A:6:LYS:HE3	20	5.97
(4,1005)	1:A:5:GLY:HA3	1:A:6:LYS:HE2	20	5.97
(4,1005)	1:A:5:GLY:HA3	1:A:6:LYS:HE3	20	5.97
(4,1005)	1:A:5:GLY:HA3	1:A:6:LYS:HE2	20	5.97
(4,1005)	1:A:5:GLY:HA2	1:A:6:LYS:HE3	20	5.97
(4,1005)	1:A:5:GLY:HA3	1:A:6:LYS:HE3	20	5.97
(4,1005)	1:A:5:GLY:HA3	1:A:6:LYS:HE3	20	5.97
(4,765)	1:A:54:GLY:HA3	1:A:56:ASP:HB2	9	5.96
(4,321)	1:A:37:LYS:HG2	1:A:58:CYS:H	3	5.95
(4,319)	1:A:39:CYS:HB2	1:A:58:CYS:H	3	5.95
(4,317)	1:A:39:CYS:HB3	1:A:58:CYS:H	18	5.95
(4,1076)	1:A:37:LYS:HB3	1:A:55:PRO:HG3	15	5.95
(4,1076)	1:A:37:LYS:HB3	1:A:55:PRO:HG2	15	5.95
(4,1041)	1:A:37:LYS:HD3	1:A:38:THR:HA	16	5.95
(4,817)	1:A:6:LYS:HD2	1:A:15:ARG:HA	18	5.94
(4,817)	1:A:6:LYS:HD2	1:A:15:ARG:HA	18	5.94
(4,817)	1:A:6:LYS:HD3	1:A:15:ARG:HA	18	5.94
(4,505)	1:A:6:LYS:H	1:A:10:CYS:HB2	4	5.94
(4,394)	1:A:37:LYS:HD3	1:A:38:THR:H	3	5.94
(4,1075)	1:A:37:LYS:HD2	1:A:55:PRO:HG2	10	5.94
(4,1075)	1:A:37:LYS:HD3	1:A:55:PRO:HG2	10	5.94
(4,1075)	1:A:37:LYS:HD3	1:A:55:PRO:HG3	10	5.94
(4,991)	1:A:52:CYS:HB2	1:A:54:GLY:HA3	11	5.93
(4,855)	1:A:11:THR:HG21	1:A:62:SER:HB2	19	5.93
(4,855)	1:A:11:THR:HG22	1:A:62:SER:HB2	19	5.93
(4,855)	1:A:11:THR:HG23	1:A:62:SER:HB2	19	5.93
(4,855)	1:A:11:THR:HG21	1:A:62:SER:HB3	19	5.93
(4,855)	1:A:11:THR:HG22	1:A:62:SER:HB3	19	5.93
(4,855)	1:A:11:THR:HG23	1:A:62:SER:HB3	19	5.93
(4,855)	1:A:11:THR:HG21	1:A:62:SER:HB2	19	5.93
(4,855)	1:A:11:THR:HG21	1:A:62:SER:HB3	19	5.93
(4,855)	1:A:11:THR:HG22	1:A:62:SER:HB2	19	5.93
(4,855)	1:A:11:THR:HG22	1:A:62:SER:HB3	19	5.93
(4,855)	1:A:11:THR:HG23	1:A:62:SER:HB2	19	5.93
(4,855)	1:A:11:THR:HG23	1:A:62:SER:HB3	19	5.93
(4,846)	1:A:6:LYS:HD2	1:A:33:CYS:HA	19	5.93

Continued on next page...

Continued from previous page...

Key	Atom-1	Atom-2	Model ID	Violation (Å)
(4,846)	1:A:6:LYS:HD3	1:A:33:CYS:HA	19	5.93
(4,846)	1:A:6:LYS:HD2	1:A:33:CYS:HA	19	5.93
(4,846)	1:A:6:LYS:HD3	1:A:33:CYS:HA	19	5.93
(4,563)	1:A:39:CYS:HB2	1:A:67:LYS:HD2	1	5.93
(4,322)	1:A:58:CYS:H	1:A:59:LYS:HG2	7	5.93
(4,322)	1:A:58:CYS:H	1:A:59:LYS:HG3	7	5.93
(4,321)	1:A:37:LYS:HG2	1:A:58:CYS:H	18	5.93
(4,320)	1:A:58:CYS:H	1:A:59:LYS:HG2	7	5.93
(4,320)	1:A:58:CYS:H	1:A:59:LYS:HG3	7	5.93
(4,1187)	1:A:49:GLY:HA2	1:A:50:LYS:HD2	16	5.93
(4,1187)	1:A:49:GLY:HA2	1:A:50:LYS:HD2	16	5.93
(4,1187)	1:A:49:GLY:HA3	1:A:50:LYS:HD2	16	5.93
(4,1079)	1:A:37:LYS:HD3	1:A:55:PRO:HG2	16	5.93
(4,1059)	1:A:34:ALA:HA	1:A:37:LYS:HD3	13	5.93
(4,768)	1:A:33:CYS:HB2	1:A:34:ALA:HB1	1	5.92
(4,768)	1:A:33:CYS:HB2	1:A:34:ALA:HB2	1	5.92
(4,768)	1:A:33:CYS:HB2	1:A:34:ALA:HB3	1	5.92
(4,564)	1:A:60:CYS:HB3	1:A:67:LYS:HD2	19	5.92
(4,476)	1:A:31:CYS:HA	1:A:37:LYS:HD3	7	5.92
(4,476)	1:A:31:CYS:HA	1:A:37:LYS:HD2	7	5.92
(4,476)	1:A:31:CYS:HA	1:A:37:LYS:HD3	7	5.92
(4,476)	1:A:31:CYS:HA	1:A:37:LYS:HD2	7	5.92
(4,455)	1:A:60:CYS:HB3	1:A:67:LYS:HD3	14	5.92
(4,1126)	1:A:7:GLY:HA2	1:A:9:LYS:HG2	16	5.92
(4,1126)	1:A:7:GLY:HA3	1:A:9:LYS:HG2	16	5.92
(4,1124)	1:A:6:LYS:HG3	1:A:15:ARG:HA	9	5.92
(4,1080)	1:A:37:LYS:HB3	1:A:55:PRO:HG3	18	5.92
(4,1014)	1:A:6:LYS:HG3	1:A:15:ARG:HA	9	5.92
(4,504)	1:A:39:CYS:H	1:A:58:CYS:HB2	16	5.91
(4,398)	1:A:58:CYS:HA	1:A:59:LYS:HD2	20	5.91
(4,398)	1:A:58:CYS:HA	1:A:59:LYS:HD2	20	5.91
(4,398)	1:A:58:CYS:HA	1:A:59:LYS:HD3	20	5.91
(4,394)	1:A:37:LYS:HD3	1:A:38:THR:H	14	5.91
(4,1056)	1:A:33:CYS:H	1:A:37:LYS:HG3	18	5.91
(4,847)	1:A:33:CYS:HA	1:A:37:LYS:HD3	5	5.9
(4,847)	1:A:33:CYS:HA	1:A:37:LYS:HD2	5	5.9
(4,773)	1:A:6:LYS:HA	1:A:10:CYS:HB3	9	5.9
(4,765)	1:A:54:GLY:HA3	1:A:56:ASP:HB2	15	5.9
(4,564)	1:A:60:CYS:HB3	1:A:67:LYS:HD2	4	5.9
(4,455)	1:A:60:CYS:HB3	1:A:67:LYS:HD3	7	5.9
(4,400)	1:A:54:GLY:HA2	1:A:56:ASP:HB2	12	5.9
(4,318)	1:A:55:PRO:HB3	1:A:58:CYS:H	3	5.9

Continued on next page...

Continued from previous page...

Key	Atom-1	Atom-2	Model ID	Violation (Å)
(4,260)	1:A:37:LYS:HD2	1:A:38:THR:H	10	5.9
(4,260)	1:A:37:LYS:HD2	1:A:38:THR:H	14	5.9
(4,1078)	1:A:37:LYS:HB3	1:A:55:PRO:HG2	11	5.9
(4,1075)	1:A:37:LYS:HD2	1:A:55:PRO:HG2	18	5.9
(4,1075)	1:A:37:LYS:HD3	1:A:55:PRO:HG2	18	5.9
(4,1075)	1:A:37:LYS:HD3	1:A:55:PRO:HG3	18	5.9
(4,1041)	1:A:37:LYS:HD3	1:A:38:THR:HA	13	5.9
(4,991)	1:A:52:CYS:HB2	1:A:54:GLY:HA3	3	5.89
(4,974)	1:A:42:THR:HG21	1:A:55:PRO:HD3	7	5.89
(4,974)	1:A:42:THR:HG22	1:A:55:PRO:HD3	7	5.89
(4,974)	1:A:42:THR:HG23	1:A:55:PRO:HD3	7	5.89
(4,768)	1:A:33:CYS:HB2	1:A:34:ALA:HB1	8	5.89
(4,768)	1:A:33:CYS:HB2	1:A:34:ALA:HB2	8	5.89
(4,768)	1:A:33:CYS:HB2	1:A:34:ALA:HB3	8	5.89
(4,505)	1:A:6:LYS:H	1:A:10:CYS:HB2	5	5.89
(4,1127)	1:A:6:LYS:HG2	1:A:15:ARG:HA	17	5.89
(4,1015)	1:A:7:GLY:HA3	1:A:9:LYS:HG3	5	5.89
(4,810)	1:A:61:GLY:HA2	1:A:64:CYS:HB2	7	5.88
(4,768)	1:A:33:CYS:HB2	1:A:34:ALA:HB1	3	5.88
(4,768)	1:A:33:CYS:HB2	1:A:34:ALA:HB2	3	5.88
(4,768)	1:A:33:CYS:HB2	1:A:34:ALA:HB3	3	5.88
(4,620)	1:A:31:CYS:HB3	1:A:37:LYS:HD2	16	5.88
(4,620)	1:A:31:CYS:HB3	1:A:37:LYS:HD3	16	5.88
(4,620)	1:A:31:CYS:HB3	1:A:37:LYS:HD2	16	5.88
(4,620)	1:A:31:CYS:HB3	1:A:37:LYS:HD3	16	5.88
(4,504)	1:A:39:CYS:H	1:A:58:CYS:HB2	2	5.88
(4,504)	1:A:39:CYS:H	1:A:58:CYS:HB2	8	5.88
(4,260)	1:A:37:LYS:HD2	1:A:38:THR:H	5	5.88
(4,260)	1:A:37:LYS:HD2	1:A:38:THR:H	19	5.88
(4,1030)	1:A:18:PRO:HB3	1:A:19:CYS:HB2	7	5.88
(4,991)	1:A:52:CYS:HB2	1:A:54:GLY:HA3	6	5.87
(4,974)	1:A:42:THR:HG21	1:A:55:PRO:HD3	4	5.87
(4,974)	1:A:42:THR:HG22	1:A:55:PRO:HD3	4	5.87
(4,974)	1:A:42:THR:HG23	1:A:55:PRO:HD3	4	5.87
(4,822)	1:A:39:CYS:HB3	1:A:42:THR:HG21	13	5.87
(4,822)	1:A:39:CYS:HB3	1:A:42:THR:HG22	13	5.87
(4,822)	1:A:39:CYS:HB3	1:A:42:THR:HG23	13	5.87
(4,768)	1:A:33:CYS:HB2	1:A:34:ALA:HB1	20	5.87
(4,768)	1:A:33:CYS:HB2	1:A:34:ALA:HB2	20	5.87
(4,768)	1:A:33:CYS:HB2	1:A:34:ALA:HB3	20	5.87
(4,455)	1:A:60:CYS:HB3	1:A:67:LYS:HD3	1	5.87
(4,394)	1:A:37:LYS:HD3	1:A:38:THR:H	10	5.87

Continued on next page...

Continued from previous page...

Key	Atom-1	Atom-2	Model ID	Violation (Å)
(4,393)	1:A:32:THR:H	1:A:37:LYS:HD3	19	5.87
(4,260)	1:A:37:LYS:HD2	1:A:38:THR:H	15	5.87
(4,260)	1:A:37:LYS:HD2	1:A:38:THR:H	16	5.87
(4,154)	1:A:28:GLY:H	1:A:61:GLY:HA2	12	5.87
(4,154)	1:A:28:GLY:H	1:A:61:GLY:HA3	12	5.87
(4,154)	1:A:28:GLY:H	1:A:61:GLY:HA2	12	5.87
(4,1080)	1:A:37:LYS:HB3	1:A:55:PRO:HG3	11	5.87
(4,1079)	1:A:37:LYS:HD3	1:A:55:PRO:HG2	12	5.87
(4,1073)	1:A:37:LYS:HB3	1:A:55:PRO:HA	9	5.87
(4,1038)	1:A:37:LYS:HD2	1:A:38:THR:HA	7	5.87
(4,1038)	1:A:37:LYS:HD3	1:A:38:THR:HA	7	5.87
(4,918)	1:A:61:GLY:HA2	1:A:64:CYS:HB2	1	5.86
(4,918)	1:A:61:GLY:HA3	1:A:64:CYS:HB2	1	5.86
(4,918)	1:A:61:GLY:HA2	1:A:64:CYS:HB2	5	5.86
(4,918)	1:A:61:GLY:HA3	1:A:64:CYS:HB2	5	5.86
(4,918)	1:A:61:GLY:HA2	1:A:64:CYS:HB2	16	5.86
(4,918)	1:A:61:GLY:HA3	1:A:64:CYS:HB2	16	5.86
(4,453)	1:A:9:LYS:HD2	1:A:28:GLY:HA2	17	5.86
(4,453)	1:A:9:LYS:HD3	1:A:28:GLY:HA2	17	5.86
(4,453)	1:A:9:LYS:HD3	1:A:28:GLY:HA2	17	5.86
(4,321)	1:A:37:LYS:HG2	1:A:58:CYS:H	9	5.86
(4,1187)	1:A:49:GLY:HA2	1:A:50:LYS:HD2	14	5.86
(4,1187)	1:A:49:GLY:HA2	1:A:50:LYS:HD2	14	5.86
(4,1187)	1:A:49:GLY:HA3	1:A:50:LYS:HD2	14	5.86
(4,1078)	1:A:37:LYS:HB3	1:A:55:PRO:HG2	17	5.86
(4,1076)	1:A:37:LYS:HB3	1:A:55:PRO:HG3	2	5.86
(4,1076)	1:A:37:LYS:HB3	1:A:55:PRO:HG2	2	5.86
(4,1047)	1:A:37:LYS:HE2	1:A:38:THR:HG21	3	5.86
(4,1047)	1:A:37:LYS:HE2	1:A:38:THR:HG22	3	5.86
(4,1047)	1:A:37:LYS:HE2	1:A:38:THR:HG23	3	5.86
(4,1047)	1:A:37:LYS:HE2	1:A:38:THR:HG21	3	5.86
(4,1047)	1:A:37:LYS:HE2	1:A:38:THR:HG22	3	5.86
(4,1047)	1:A:37:LYS:HE2	1:A:38:THR:HG23	3	5.86
(4,1047)	1:A:37:LYS:HE3	1:A:38:THR:HG21	3	5.86
(4,1047)	1:A:37:LYS:HE3	1:A:38:THR:HG22	3	5.86
(4,1047)	1:A:37:LYS:HE3	1:A:38:THR:HG23	3	5.86
(4,1047)	1:A:37:LYS:HE2	1:A:38:THR:HG21	20	5.86
(4,1047)	1:A:37:LYS:HE2	1:A:38:THR:HG22	20	5.86
(4,1047)	1:A:37:LYS:HE2	1:A:38:THR:HG23	20	5.86
(4,1047)	1:A:37:LYS:HE2	1:A:38:THR:HG21	20	5.86
(4,1047)	1:A:37:LYS:HE2	1:A:38:THR:HG22	20	5.86
(4,1047)	1:A:37:LYS:HE2	1:A:38:THR:HG23	20	5.86

Continued on next page...

Continued from previous page...

Key	Atom-1	Atom-2	Model ID	Violation (Å)
(4,1047)	1:A:37:LYS:HE3	1:A:38:THR:HG21	20	5.86
(4,1047)	1:A:37:LYS:HE3	1:A:38:THR:HG22	20	5.86
(4,1047)	1:A:37:LYS:HE3	1:A:38:THR:HG23	20	5.86
(4,1041)	1:A:37:LYS:HD3	1:A:38:THR:HA	19	5.86
(4,820)	1:A:6:LYS:HG2	1:A:15:ARG:HA	13	5.85
(4,820)	1:A:6:LYS:HG3	1:A:15:ARG:HA	13	5.85
(4,637)	1:A:6:LYS:HG2	1:A:33:CYS:HB2	8	5.85
(4,637)	1:A:6:LYS:HG3	1:A:33:CYS:HB2	8	5.85
(4,637)	1:A:6:LYS:HG2	1:A:33:CYS:HB2	10	5.85
(4,637)	1:A:6:LYS:HG3	1:A:33:CYS:HB2	10	5.85
(4,568)	1:A:41:CYS:HB3	1:A:47:LYS:HD2	10	5.85
(4,568)	1:A:41:CYS:HB3	1:A:47:LYS:HD3	10	5.85
(4,504)	1:A:39:CYS:H	1:A:58:CYS:HB2	6	5.85
(4,393)	1:A:32:THR:H	1:A:37:LYS:HD3	14	5.85
(4,1200)	1:A:7:GLY:H	1:A:31:CYS:HA	19	5.85
(4,1155)	1:A:32:THR:HA	1:A:37:LYS:HG3	20	5.85
(4,1123)	1:A:6:LYS:HG2	1:A:7:GLY:HA3	19	5.85
(4,1123)	1:A:6:LYS:HG3	1:A:7:GLY:HA3	19	5.85
(4,1122)	1:A:6:LYS:HG2	1:A:15:ARG:HA	13	5.85
(4,1122)	1:A:6:LYS:HG3	1:A:15:ARG:HA	13	5.85
(4,1090)	1:A:58:CYS:HA	1:A:59:LYS:HD2	18	5.85
(4,1090)	1:A:58:CYS:HA	1:A:59:LYS:HD3	18	5.85
(4,1090)	1:A:58:CYS:HA	1:A:59:LYS:HD2	18	5.85
(4,1090)	1:A:58:CYS:HA	1:A:59:LYS:HD3	18	5.85
(4,1030)	1:A:18:PRO:HB3	1:A:19:CYS:HB2	9	5.85
(4,918)	1:A:61:GLY:HA2	1:A:64:CYS:HB2	15	5.84
(4,918)	1:A:61:GLY:HA3	1:A:64:CYS:HB2	15	5.84
(4,768)	1:A:33:CYS:HB2	1:A:34:ALA:HB1	6	5.84
(4,768)	1:A:33:CYS:HB2	1:A:34:ALA:HB2	6	5.84
(4,768)	1:A:33:CYS:HB2	1:A:34:ALA:HB3	6	5.84
(4,564)	1:A:60:CYS:HB3	1:A:67:LYS:HD2	18	5.84
(4,394)	1:A:37:LYS:HD3	1:A:38:THR:H	15	5.84
(4,322)	1:A:58:CYS:H	1:A:59:LYS:HG2	10	5.84
(4,322)	1:A:58:CYS:H	1:A:59:LYS:HG3	10	5.84
(4,320)	1:A:58:CYS:H	1:A:59:LYS:HG2	10	5.84
(4,320)	1:A:58:CYS:H	1:A:59:LYS:HG3	10	5.84
(4,1012)	1:A:6:LYS:HG2	1:A:15:ARG:HA	3	5.84
(4,1012)	1:A:6:LYS:HG3	1:A:15:ARG:HA	3	5.84
(4,1012)	1:A:6:LYS:HG2	1:A:15:ARG:HA	3	5.84
(4,768)	1:A:33:CYS:HB2	1:A:34:ALA:HB1	2	5.83
(4,768)	1:A:33:CYS:HB2	1:A:34:ALA:HB2	2	5.83
(4,768)	1:A:33:CYS:HB2	1:A:34:ALA:HB3	2	5.83

Continued on next page...

Continued from previous page...

Key	Atom-1	Atom-2	Model ID	Violation (Å)
(4,768)	1:A:33:CYS:HB2	1:A:34:ALA:HB1	9	5.83
(4,768)	1:A:33:CYS:HB2	1:A:34:ALA:HB2	9	5.83
(4,768)	1:A:33:CYS:HB2	1:A:34:ALA:HB3	9	5.83
(4,768)	1:A:33:CYS:HB2	1:A:34:ALA:HB1	15	5.83
(4,768)	1:A:33:CYS:HB2	1:A:34:ALA:HB2	15	5.83
(4,768)	1:A:33:CYS:HB2	1:A:34:ALA:HB3	15	5.83
(4,768)	1:A:33:CYS:HB2	1:A:34:ALA:HB1	19	5.83
(4,768)	1:A:33:CYS:HB2	1:A:34:ALA:HB2	19	5.83
(4,768)	1:A:33:CYS:HB2	1:A:34:ALA:HB3	19	5.83
(4,564)	1:A:60:CYS:HB3	1:A:67:LYS:HD2	12	5.83
(4,400)	1:A:54:GLY:HA2	1:A:56:ASP:HB2	19	5.83
(4,323)	1:A:37:LYS:HG2	1:A:58:CYS:H	10	5.83
(4,323)	1:A:37:LYS:HG3	1:A:58:CYS:H	10	5.83
(4,1038)	1:A:37:LYS:HD2	1:A:38:THR:HA	20	5.83
(4,1038)	1:A:37:LYS:HD3	1:A:38:THR:HA	20	5.83
(4,855)	1:A:11:THR:HG21	1:A:62:SER:HB2	10	5.82
(4,855)	1:A:11:THR:HG22	1:A:62:SER:HB2	10	5.82
(4,855)	1:A:11:THR:HG23	1:A:62:SER:HB2	10	5.82
(4,855)	1:A:11:THR:HG21	1:A:62:SER:HB3	10	5.82
(4,855)	1:A:11:THR:HG22	1:A:62:SER:HB3	10	5.82
(4,855)	1:A:11:THR:HG23	1:A:62:SER:HB3	10	5.82
(4,855)	1:A:11:THR:HG21	1:A:62:SER:HB2	10	5.82
(4,855)	1:A:11:THR:HG21	1:A:62:SER:HB3	10	5.82
(4,855)	1:A:11:THR:HG22	1:A:62:SER:HB2	10	5.82
(4,855)	1:A:11:THR:HG22	1:A:62:SER:HB3	10	5.82
(4,855)	1:A:11:THR:HG23	1:A:62:SER:HB2	10	5.82
(4,855)	1:A:11:THR:HG23	1:A:62:SER:HB3	10	5.82
(4,817)	1:A:6:LYS:HD2	1:A:15:ARG:HA	8	5.82
(4,817)	1:A:6:LYS:HD2	1:A:15:ARG:HA	8	5.82
(4,817)	1:A:6:LYS:HD3	1:A:15:ARG:HA	8	5.82
(4,791)	1:A:66:CYS:HB3	1:A:67:LYS:HD3	6	5.82
(4,768)	1:A:33:CYS:HB2	1:A:34:ALA:HB1	10	5.82
(4,768)	1:A:33:CYS:HB2	1:A:34:ALA:HB2	10	5.82
(4,768)	1:A:33:CYS:HB2	1:A:34:ALA:HB3	10	5.82
(4,768)	1:A:33:CYS:HB2	1:A:34:ALA:HB1	14	5.82
(4,768)	1:A:33:CYS:HB2	1:A:34:ALA:HB2	14	5.82
(4,768)	1:A:33:CYS:HB2	1:A:34:ALA:HB3	14	5.82
(4,768)	1:A:33:CYS:HB2	1:A:34:ALA:HB1	17	5.82
(4,768)	1:A:33:CYS:HB2	1:A:34:ALA:HB2	17	5.82
(4,768)	1:A:33:CYS:HB2	1:A:34:ALA:HB3	17	5.82
(4,768)	1:A:33:CYS:HB2	1:A:34:ALA:HB1	18	5.82
(4,768)	1:A:33:CYS:HB2	1:A:34:ALA:HB2	18	5.82

Continued on next page...

Continued from previous page...

Key	Atom-1	Atom-2	Model ID	Violation (Å)
(4,768)	1:A:33:CYS:HB2	1:A:34:ALA:HB3	18	5.82
(4,260)	1:A:37:LYS:HD2	1:A:38:THR:H	11	5.82
(4,1090)	1:A:58:CYS:HA	1:A:59:LYS:HD2	16	5.82
(4,1090)	1:A:58:CYS:HA	1:A:59:LYS:HD3	16	5.82
(4,1090)	1:A:58:CYS:HA	1:A:59:LYS:HD2	16	5.82
(4,1090)	1:A:58:CYS:HA	1:A:59:LYS:HD3	16	5.82
(4,1041)	1:A:37:LYS:HD3	1:A:38:THR:HA	12	5.82
(4,1038)	1:A:37:LYS:HD2	1:A:38:THR:HA	6	5.82
(4,1038)	1:A:37:LYS:HD3	1:A:38:THR:HA	6	5.82
(4,1025)	1:A:23:SER:HB2	1:A:24:LYS:HD2	11	5.82
(4,1025)	1:A:23:SER:HB2	1:A:24:LYS:HD3	11	5.82
(4,1025)	1:A:23:SER:HB3	1:A:24:LYS:HD2	11	5.82
(4,1025)	1:A:23:SER:HB3	1:A:24:LYS:HD3	11	5.82
(4,822)	1:A:39:CYS:HB3	1:A:42:THR:HG21	9	5.81
(4,822)	1:A:39:CYS:HB3	1:A:42:THR:HG22	9	5.81
(4,822)	1:A:39:CYS:HB3	1:A:42:THR:HG23	9	5.81
(4,564)	1:A:60:CYS:HB3	1:A:67:LYS:HD2	14	5.81
(4,154)	1:A:28:GLY:H	1:A:61:GLY:HA2	19	5.81
(4,154)	1:A:28:GLY:H	1:A:61:GLY:HA3	19	5.81
(4,154)	1:A:28:GLY:H	1:A:61:GLY:HA2	19	5.81
(4,1127)	1:A:6:LYS:HG2	1:A:15:ARG:HA	5	5.81
(4,991)	1:A:52:CYS:HB2	1:A:54:GLY:HA3	15	5.8
(4,938)	1:A:41:CYS:HB2	1:A:55:PRO:HD3	2	5.8
(4,768)	1:A:33:CYS:HB2	1:A:34:ALA:HB1	5	5.8
(4,768)	1:A:33:CYS:HB2	1:A:34:ALA:HB2	5	5.8
(4,768)	1:A:33:CYS:HB2	1:A:34:ALA:HB3	5	5.8
(4,768)	1:A:33:CYS:HB2	1:A:34:ALA:HB1	13	5.8
(4,768)	1:A:33:CYS:HB2	1:A:34:ALA:HB2	13	5.8
(4,768)	1:A:33:CYS:HB2	1:A:34:ALA:HB3	13	5.8
(4,398)	1:A:58:CYS:HA	1:A:59:LYS:HD2	8	5.8
(4,398)	1:A:58:CYS:HA	1:A:59:LYS:HD2	8	5.8
(4,398)	1:A:58:CYS:HA	1:A:59:LYS:HD3	8	5.8
(4,323)	1:A:37:LYS:HG2	1:A:58:CYS:H	4	5.8
(4,323)	1:A:37:LYS:HG3	1:A:58:CYS:H	4	5.8
(4,323)	1:A:37:LYS:HG2	1:A:58:CYS:H	14	5.8
(4,323)	1:A:37:LYS:HG3	1:A:58:CYS:H	14	5.8
(4,154)	1:A:28:GLY:H	1:A:61:GLY:HA2	2	5.8
(4,154)	1:A:28:GLY:H	1:A:61:GLY:HA3	2	5.8
(4,154)	1:A:28:GLY:H	1:A:61:GLY:HA2	2	5.8
(4,1123)	1:A:6:LYS:HG2	1:A:7:GLY:HA3	5	5.8
(4,1123)	1:A:6:LYS:HG3	1:A:7:GLY:HA3	5	5.8
(4,1076)	1:A:37:LYS:HB3	1:A:55:PRO:HG3	10	5.8

Continued on next page...

Continued from previous page...

Key	Atom-1	Atom-2	Model ID	Violation (Å)
(4,1076)	1:A:37:LYS:HB3	1:A:55:PRO:HG2	10	5.8
(4,1038)	1:A:37:LYS:HD2	1:A:38:THR:HA	10	5.8
(4,1038)	1:A:37:LYS:HD3	1:A:38:THR:HA	10	5.8
(4,966)	1:A:64:CYS:H	1:A:67:LYS:HA	8	5.79
(4,822)	1:A:39:CYS:HB3	1:A:42:THR:HG21	15	5.79
(4,822)	1:A:39:CYS:HB3	1:A:42:THR:HG22	15	5.79
(4,822)	1:A:39:CYS:HB3	1:A:42:THR:HG23	15	5.79
(4,810)	1:A:61:GLY:HA2	1:A:64:CYS:HB2	10	5.79
(4,564)	1:A:60:CYS:HB3	1:A:67:LYS:HD2	17	5.79
(4,506)	1:A:39:CYS:H	1:A:58:CYS:HB2	3	5.79
(4,506)	1:A:39:CYS:H	1:A:58:CYS:HB3	3	5.79
(4,455)	1:A:60:CYS:HB3	1:A:67:LYS:HD3	4	5.79
(4,400)	1:A:54:GLY:HA2	1:A:56:ASP:HB2	17	5.79
(4,394)	1:A:37:LYS:HD3	1:A:38:THR:H	9	5.79
(4,323)	1:A:37:LYS:HG2	1:A:58:CYS:H	12	5.79
(4,323)	1:A:37:LYS:HG3	1:A:58:CYS:H	12	5.79
(4,198)	1:A:58:CYS:H	1:A:60:CYS:H	8	5.79
(4,1187)	1:A:49:GLY:HA2	1:A:50:LYS:HD2	5	5.79
(4,1187)	1:A:49:GLY:HA2	1:A:50:LYS:HD2	5	5.79
(4,1187)	1:A:49:GLY:HA3	1:A:50:LYS:HD2	5	5.79
(4,1179)	1:A:9:LYS:HB2	1:A:29:GLU:HG3	10	5.79
(4,1047)	1:A:37:LYS:HE2	1:A:38:THR:HG21	7	5.79
(4,1047)	1:A:37:LYS:HE2	1:A:38:THR:HG22	7	5.79
(4,1047)	1:A:37:LYS:HE2	1:A:38:THR:HG23	7	5.79
(4,1047)	1:A:37:LYS:HE2	1:A:38:THR:HG21	7	5.79
(4,1047)	1:A:37:LYS:HE2	1:A:38:THR:HG22	7	5.79
(4,1047)	1:A:37:LYS:HE2	1:A:38:THR:HG23	7	5.79
(4,1047)	1:A:37:LYS:HE3	1:A:38:THR:HG21	7	5.79
(4,1047)	1:A:37:LYS:HE3	1:A:38:THR:HG22	7	5.79
(4,1047)	1:A:37:LYS:HE3	1:A:38:THR:HG23	7	5.79
(4,1038)	1:A:37:LYS:HD2	1:A:38:THR:HA	11	5.79
(4,1038)	1:A:37:LYS:HD3	1:A:38:THR:HA	11	5.79
(4,1038)	1:A:37:LYS:HD2	1:A:38:THR:HA	15	5.79
(4,1038)	1:A:37:LYS:HD3	1:A:38:THR:HA	15	5.79
(4,817)	1:A:6:LYS:HD2	1:A:15:ARG:HA	17	5.78
(4,817)	1:A:6:LYS:HD2	1:A:15:ARG:HA	17	5.78
(4,817)	1:A:6:LYS:HD3	1:A:15:ARG:HA	17	5.78
(4,810)	1:A:61:GLY:HA2	1:A:64:CYS:HB2	4	5.78
(4,810)	1:A:61:GLY:HA2	1:A:64:CYS:HB2	14	5.78
(4,791)	1:A:66:CYS:HB3	1:A:67:LYS:HD3	20	5.78
(4,504)	1:A:39:CYS:H	1:A:58:CYS:HB2	5	5.78
(4,455)	1:A:60:CYS:HB3	1:A:67:LYS:HD3	11	5.78

Continued on next page...

Continued from previous page...

Key	Atom-1	Atom-2	Model ID	Violation (Å)
(4,322)	1:A:58:CYS:H	1:A:59:LYS:HG2	4	5.78
(4,322)	1:A:58:CYS:H	1:A:59:LYS:HG3	4	5.78
(4,320)	1:A:58:CYS:H	1:A:59:LYS:HG2	4	5.78
(4,320)	1:A:58:CYS:H	1:A:59:LYS:HG3	4	5.78
(4,300)	1:A:66:CYS:H	1:A:67:LYS:HE3	12	5.78
(4,260)	1:A:37:LYS:HD2	1:A:38:THR:H	12	5.78
(4,198)	1:A:58:CYS:H	1:A:60:CYS:H	15	5.78
(4,176)	1:A:31:CYS:H	1:A:37:LYS:HD3	11	5.78
(4,176)	1:A:31:CYS:H	1:A:37:LYS:HD2	11	5.78
(4,176)	1:A:31:CYS:H	1:A:37:LYS:HD3	11	5.78
(4,176)	1:A:31:CYS:H	1:A:37:LYS:HD2	11	5.78
(4,1203)	1:A:38:THR:HG21	1:A:55:PRO:HB2	5	5.78
(4,1203)	1:A:38:THR:HG22	1:A:55:PRO:HB2	5	5.78
(4,1203)	1:A:38:THR:HG23	1:A:55:PRO:HB2	5	5.78
(4,1075)	1:A:37:LYS:HD2	1:A:55:PRO:HG2	13	5.78
(4,1075)	1:A:37:LYS:HD3	1:A:55:PRO:HG2	13	5.78
(4,1075)	1:A:37:LYS:HD3	1:A:55:PRO:HG3	13	5.78
(4,1030)	1:A:18:PRO:HB3	1:A:19:CYS:HB2	8	5.78
(4,1007)	1:A:4:LYS:HG2	1:A:6:LYS:H	17	5.78
(4,1007)	1:A:4:LYS:HG3	1:A:6:LYS:H	17	5.78
(4,1005)	1:A:5:GLY:HA2	1:A:6:LYS:HE2	17	5.78
(4,1005)	1:A:5:GLY:HA2	1:A:6:LYS:HE3	17	5.78
(4,1005)	1:A:5:GLY:HA3	1:A:6:LYS:HE2	17	5.78
(4,1005)	1:A:5:GLY:HA3	1:A:6:LYS:HE3	17	5.78
(4,1005)	1:A:5:GLY:HA3	1:A:6:LYS:HE2	17	5.78
(4,1005)	1:A:5:GLY:HA2	1:A:6:LYS:HE3	17	5.78
(4,1005)	1:A:5:GLY:HA3	1:A:6:LYS:HE3	17	5.78
(4,1005)	1:A:5:GLY:HA3	1:A:6:LYS:HE3	17	5.78
(4,991)	1:A:52:CYS:HB2	1:A:54:GLY:HA3	19	5.77
(4,974)	1:A:42:THR:HG21	1:A:55:PRO:HD3	2	5.77
(4,974)	1:A:42:THR:HG22	1:A:55:PRO:HD3	2	5.77
(4,974)	1:A:42:THR:HG23	1:A:55:PRO:HD3	2	5.77
(4,765)	1:A:54:GLY:HA3	1:A:56:ASP:HB2	14	5.77
(4,642)	1:A:8:GLU:HG2	1:A:9:LYS:HG3	16	5.77
(4,642)	1:A:8:GLU:HG3	1:A:9:LYS:HG3	16	5.77
(4,564)	1:A:60:CYS:HB3	1:A:67:LYS:HD2	7	5.77
(4,401)	1:A:56:ASP:HB2	1:A:57:SER:HA	15	5.77
(4,394)	1:A:37:LYS:HD3	1:A:38:THR:H	16	5.77
(4,196)	1:A:19:CYS:H	1:A:21:CYS:H	15	5.77
(4,154)	1:A:28:GLY:H	1:A:61:GLY:HA2	9	5.77
(4,154)	1:A:28:GLY:H	1:A:61:GLY:HA3	9	5.77
(4,154)	1:A:28:GLY:H	1:A:61:GLY:HA2	9	5.77

Continued on next page...

Continued from previous page...

Key	Atom-1	Atom-2	Model ID	Violation (Å)
(4,1177)	1:A:9:LYS:HB2	1:A:29:GLU:HG2	8	5.77
(4,1177)	1:A:9:LYS:HB2	1:A:29:GLU:HG2	8	5.77
(4,1177)	1:A:9:LYS:HB2	1:A:29:GLU:HG3	8	5.77
(4,1059)	1:A:34:ALA:HA	1:A:37:LYS:HD3	1	5.77
(4,1054)	1:A:33:CYS:H	1:A:37:LYS:HG2	7	5.77
(4,1054)	1:A:33:CYS:H	1:A:37:LYS:HG3	7	5.77
(4,1054)	1:A:33:CYS:H	1:A:37:LYS:HG2	7	5.77
(4,1012)	1:A:6:LYS:HG2	1:A:15:ARG:HA	18	5.77
(4,1012)	1:A:6:LYS:HG3	1:A:15:ARG:HA	18	5.77
(4,1012)	1:A:6:LYS:HG2	1:A:15:ARG:HA	18	5.77
(4,855)	1:A:11:THR:HG21	1:A:62:SER:HB2	16	5.76
(4,855)	1:A:11:THR:HG22	1:A:62:SER:HB2	16	5.76
(4,855)	1:A:11:THR:HG23	1:A:62:SER:HB2	16	5.76
(4,855)	1:A:11:THR:HG21	1:A:62:SER:HB3	16	5.76
(4,855)	1:A:11:THR:HG22	1:A:62:SER:HB3	16	5.76
(4,855)	1:A:11:THR:HG23	1:A:62:SER:HB3	16	5.76
(4,855)	1:A:11:THR:HG21	1:A:62:SER:HB2	16	5.76
(4,855)	1:A:11:THR:HG21	1:A:62:SER:HB3	16	5.76
(4,855)	1:A:11:THR:HG22	1:A:62:SER:HB2	16	5.76
(4,855)	1:A:11:THR:HG22	1:A:62:SER:HB3	16	5.76
(4,855)	1:A:11:THR:HG23	1:A:62:SER:HB2	16	5.76
(4,855)	1:A:11:THR:HG23	1:A:62:SER:HB3	16	5.76
(4,847)	1:A:33:CYS:HA	1:A:37:LYS:HD3	17	5.76
(4,847)	1:A:33:CYS:HA	1:A:37:LYS:HD2	17	5.76
(4,822)	1:A:39:CYS:HB3	1:A:42:THR:HG21	18	5.76
(4,822)	1:A:39:CYS:HB3	1:A:42:THR:HG22	18	5.76
(4,822)	1:A:39:CYS:HB3	1:A:42:THR:HG23	18	5.76
(4,768)	1:A:33:CYS:HB2	1:A:34:ALA:HB1	16	5.76
(4,768)	1:A:33:CYS:HB2	1:A:34:ALA:HB2	16	5.76
(4,768)	1:A:33:CYS:HB2	1:A:34:ALA:HB3	16	5.76
(4,394)	1:A:37:LYS:HD3	1:A:38:THR:H	6	5.76
(4,321)	1:A:37:LYS:HG2	1:A:58:CYS:H	17	5.76
(4,154)	1:A:28:GLY:H	1:A:61:GLY:HA2	15	5.76
(4,154)	1:A:28:GLY:H	1:A:61:GLY:HA3	15	5.76
(4,154)	1:A:28:GLY:H	1:A:61:GLY:HA2	15	5.76
(4,1203)	1:A:38:THR:HG21	1:A:55:PRO:HB2	13	5.76
(4,1203)	1:A:38:THR:HG22	1:A:55:PRO:HB2	13	5.76
(4,1203)	1:A:38:THR:HG23	1:A:55:PRO:HB2	13	5.76
(4,1187)	1:A:49:GLY:HA2	1:A:50:LYS:HD2	6	5.76
(4,1187)	1:A:49:GLY:HA2	1:A:50:LYS:HD2	6	5.76
(4,1187)	1:A:49:GLY:HA3	1:A:50:LYS:HD2	6	5.76
(4,1187)	1:A:49:GLY:HA2	1:A:50:LYS:HD2	7	5.76

Continued on next page...

Continued from previous page...

Key	Atom-1	Atom-2	Model ID	Violation (Å)
(4,1187)	1:A:49:GLY:HA2	1:A:50:LYS:HD2	7	5.76
(4,1187)	1:A:49:GLY:HA3	1:A:50:LYS:HD2	7	5.76
(4,1090)	1:A:58:CYS:HA	1:A:59:LYS:HD2	20	5.76
(4,1090)	1:A:58:CYS:HA	1:A:59:LYS:HD3	20	5.76
(4,1090)	1:A:58:CYS:HA	1:A:59:LYS:HD2	20	5.76
(4,1090)	1:A:58:CYS:HA	1:A:59:LYS:HD3	20	5.76
(4,1030)	1:A:18:PRO:HB3	1:A:19:CYS:HB2	3	5.76
(4,563)	1:A:39:CYS:HB2	1:A:67:LYS:HD2	6	5.75
(4,455)	1:A:60:CYS:HB3	1:A:67:LYS:HD3	19	5.75
(4,394)	1:A:37:LYS:HD3	1:A:38:THR:H	5	5.75
(4,318)	1:A:55:PRO:HB3	1:A:58:CYS:H	11	5.75
(4,154)	1:A:28:GLY:H	1:A:61:GLY:HA2	10	5.75
(4,154)	1:A:28:GLY:H	1:A:61:GLY:HA3	10	5.75
(4,154)	1:A:28:GLY:H	1:A:61:GLY:HA2	10	5.75
(4,1187)	1:A:49:GLY:HA2	1:A:50:LYS:HD2	1	5.75
(4,1187)	1:A:49:GLY:HA2	1:A:50:LYS:HD2	1	5.75
(4,1187)	1:A:49:GLY:HA3	1:A:50:LYS:HD2	1	5.75
(4,1056)	1:A:33:CYS:H	1:A:37:LYS:HG3	20	5.75
(4,1047)	1:A:37:LYS:HE2	1:A:38:THR:HG21	11	5.75
(4,1047)	1:A:37:LYS:HE2	1:A:38:THR:HG22	11	5.75
(4,1047)	1:A:37:LYS:HE2	1:A:38:THR:HG23	11	5.75
(4,1047)	1:A:37:LYS:HE2	1:A:38:THR:HG21	11	5.75
(4,1047)	1:A:37:LYS:HE2	1:A:38:THR:HG22	11	5.75
(4,1047)	1:A:37:LYS:HE2	1:A:38:THR:HG23	11	5.75
(4,1047)	1:A:37:LYS:HE3	1:A:38:THR:HG21	11	5.75
(4,1047)	1:A:37:LYS:HE3	1:A:38:THR:HG22	11	5.75
(4,1047)	1:A:37:LYS:HE3	1:A:38:THR:HG23	11	5.75
(4,966)	1:A:64:CYS:H	1:A:67:LYS:HA	3	5.74
(4,966)	1:A:64:CYS:H	1:A:67:LYS:HA	6	5.74
(4,920)	1:A:61:GLY:HA3	1:A:64:CYS:HB2	9	5.74
(4,791)	1:A:66:CYS:HB3	1:A:67:LYS:HD3	4	5.74
(4,393)	1:A:32:THR:H	1:A:37:LYS:HD3	4	5.74
(4,158)	1:A:9:LYS:HD3	1:A:28:GLY:H	19	5.74
(4,1186)	1:A:6:LYS:HD2	1:A:7:GLY:HA2	19	5.74
(4,1186)	1:A:6:LYS:HD2	1:A:7:GLY:HA3	19	5.74
(4,1186)	1:A:6:LYS:HD3	1:A:7:GLY:HA2	19	5.74
(4,1186)	1:A:6:LYS:HD3	1:A:7:GLY:HA3	19	5.74
(4,1030)	1:A:18:PRO:HB3	1:A:19:CYS:HB2	14	5.74
(4,991)	1:A:52:CYS:HB2	1:A:54:GLY:HA3	10	5.73
(4,966)	1:A:64:CYS:H	1:A:67:LYS:HA	5	5.73
(4,820)	1:A:6:LYS:HG2	1:A:15:ARG:HA	20	5.73
(4,820)	1:A:6:LYS:HG3	1:A:15:ARG:HA	20	5.73

Continued on next page...

Continued from previous page...

Key	Atom-1	Atom-2	Model ID	Violation (Å)
(4,791)	1:A:66:CYS:HB3	1:A:67:LYS:HD3	17	5.73
(4,504)	1:A:39:CYS:H	1:A:58:CYS:HB2	11	5.73
(4,466)	1:A:8:GLU:HG2	1:A:9:LYS:HG2	16	5.73
(4,466)	1:A:8:GLU:HG3	1:A:9:LYS:HG2	16	5.73
(4,466)	1:A:8:GLU:HG2	1:A:9:LYS:HG2	16	5.73
(4,466)	1:A:8:GLU:HG3	1:A:9:LYS:HG2	16	5.73
(4,455)	1:A:60:CYS:HB3	1:A:67:LYS:HD3	5	5.73
(4,400)	1:A:54:GLY:HA2	1:A:56:ASP:HB2	1	5.73
(4,394)	1:A:37:LYS:HD3	1:A:38:THR:H	11	5.73
(4,300)	1:A:66:CYS:H	1:A:67:LYS:HE3	3	5.73
(4,158)	1:A:9:LYS:HD3	1:A:28:GLY:H	9	5.73
(4,154)	1:A:28:GLY:H	1:A:61:GLY:HA2	8	5.73
(4,154)	1:A:28:GLY:H	1:A:61:GLY:HA3	8	5.73
(4,154)	1:A:28:GLY:H	1:A:61:GLY:HA2	8	5.73
(4,1200)	1:A:7:GLY:H	1:A:31:CYS:HA	2	5.73
(4,1187)	1:A:49:GLY:HA2	1:A:50:LYS:HD2	2	5.73
(4,1187)	1:A:49:GLY:HA2	1:A:50:LYS:HD2	2	5.73
(4,1187)	1:A:49:GLY:HA3	1:A:50:LYS:HD2	2	5.73
(4,1122)	1:A:6:LYS:HG2	1:A:15:ARG:HA	20	5.73
(4,1122)	1:A:6:LYS:HG3	1:A:15:ARG:HA	20	5.73
(4,1116)	1:A:31:CYS:H	1:A:37:LYS:HD3	2	5.73
(4,110)	1:A:19:CYS:HB3	1:A:35:ALA:H	17	5.73
(4,855)	1:A:11:THR:HG21	1:A:62:SER:HB2	4	5.72
(4,855)	1:A:11:THR:HG22	1:A:62:SER:HB2	4	5.72
(4,855)	1:A:11:THR:HG23	1:A:62:SER:HB2	4	5.72
(4,855)	1:A:11:THR:HG21	1:A:62:SER:HB3	4	5.72
(4,855)	1:A:11:THR:HG22	1:A:62:SER:HB3	4	5.72
(4,855)	1:A:11:THR:HG23	1:A:62:SER:HB3	4	5.72
(4,855)	1:A:11:THR:HG21	1:A:62:SER:HB2	4	5.72
(4,855)	1:A:11:THR:HG21	1:A:62:SER:HB3	4	5.72
(4,855)	1:A:11:THR:HG22	1:A:62:SER:HB2	4	5.72
(4,855)	1:A:11:THR:HG22	1:A:62:SER:HB3	4	5.72
(4,855)	1:A:11:THR:HG23	1:A:62:SER:HB2	4	5.72
(4,855)	1:A:11:THR:HG23	1:A:62:SER:HB3	4	5.72
(4,847)	1:A:33:CYS:HA	1:A:37:LYS:HD3	10	5.72
(4,847)	1:A:33:CYS:HA	1:A:37:LYS:HD2	10	5.72
(4,810)	1:A:61:GLY:HA2	1:A:64:CYS:HB2	12	5.72
(4,768)	1:A:33:CYS:HB2	1:A:34:ALA:HB1	4	5.72
(4,768)	1:A:33:CYS:HB2	1:A:34:ALA:HB2	4	5.72
(4,768)	1:A:33:CYS:HB2	1:A:34:ALA:HB3	4	5.72
(4,564)	1:A:60:CYS:HB3	1:A:67:LYS:HD2	15	5.72
(4,393)	1:A:32:THR:H	1:A:37:LYS:HD3	2	5.72

Continued on next page...

Continued from previous page...

Key	Atom-1	Atom-2	Model ID	Violation (Å)
(4,321)	1:A:37:LYS:HG2	1:A:58:CYS:H	15	5.72
(4,260)	1:A:37:LYS:HD2	1:A:38:THR:H	9	5.72
(4,1038)	1:A:37:LYS:HD2	1:A:38:THR:HA	18	5.72
(4,1038)	1:A:37:LYS:HD3	1:A:38:THR:HA	18	5.72
(4,1023)	1:A:23:SER:HA	1:A:24:LYS:HG2	19	5.72
(4,1023)	1:A:23:SER:HA	1:A:24:LYS:HG3	19	5.72
(4,1023)	1:A:23:SER:HA	1:A:24:LYS:HG2	19	5.72
(4,1007)	1:A:4:LYS:HG2	1:A:6:LYS:H	18	5.72
(4,1007)	1:A:4:LYS:HG3	1:A:6:LYS:H	18	5.72
(4,991)	1:A:52:CYS:HB2	1:A:54:GLY:HA3	13	5.71
(4,791)	1:A:66:CYS:HB3	1:A:67:LYS:HD3	19	5.71
(4,563)	1:A:39:CYS:HB2	1:A:67:LYS:HD2	14	5.71
(4,506)	1:A:39:CYS:H	1:A:58:CYS:HB2	19	5.71
(4,506)	1:A:39:CYS:H	1:A:58:CYS:HB3	19	5.71
(4,318)	1:A:55:PRO:HB3	1:A:58:CYS:H	5	5.71
(4,300)	1:A:66:CYS:H	1:A:67:LYS:HE3	15	5.71
(4,300)	1:A:66:CYS:H	1:A:67:LYS:HE3	18	5.71
(4,1187)	1:A:49:GLY:HA2	1:A:50:LYS:HD2	12	5.71
(4,1187)	1:A:49:GLY:HA2	1:A:50:LYS:HD2	12	5.71
(4,1187)	1:A:49:GLY:HA3	1:A:50:LYS:HD2	12	5.71
(4,1161)	1:A:14:CYS:HA	1:A:36:CYS:HB2	20	5.71
(4,1127)	1:A:6:LYS:HG2	1:A:15:ARG:HA	7	5.71
(4,110)	1:A:19:CYS:HB3	1:A:35:ALA:H	1	5.71
(4,1078)	1:A:37:LYS:HB3	1:A:55:PRO:HG2	9	5.71
(4,1047)	1:A:37:LYS:HE2	1:A:38:THR:HG21	17	5.71
(4,1047)	1:A:37:LYS:HE2	1:A:38:THR:HG22	17	5.71
(4,1047)	1:A:37:LYS:HE2	1:A:38:THR:HG23	17	5.71
(4,1047)	1:A:37:LYS:HE2	1:A:38:THR:HG21	17	5.71
(4,1047)	1:A:37:LYS:HE2	1:A:38:THR:HG22	17	5.71
(4,1047)	1:A:37:LYS:HE2	1:A:38:THR:HG23	17	5.71
(4,1047)	1:A:37:LYS:HE3	1:A:38:THR:HG21	17	5.71
(4,1047)	1:A:37:LYS:HE3	1:A:38:THR:HG22	17	5.71
(4,1047)	1:A:37:LYS:HE3	1:A:38:THR:HG23	17	5.71
(4,1030)	1:A:18:PRO:HB3	1:A:19:CYS:HB2	20	5.71
(4,1023)	1:A:23:SER:HA	1:A:24:LYS:HG2	2	5.71
(4,1023)	1:A:23:SER:HA	1:A:24:LYS:HG3	2	5.71
(4,1023)	1:A:23:SER:HA	1:A:24:LYS:HG2	2	5.71
(4,1023)	1:A:23:SER:HA	1:A:24:LYS:HG2	6	5.71
(4,1023)	1:A:23:SER:HA	1:A:24:LYS:HG3	6	5.71
(4,1023)	1:A:23:SER:HA	1:A:24:LYS:HG2	6	5.71
(4,820)	1:A:6:LYS:HG2	1:A:15:ARG:HA	9	5.7
(4,820)	1:A:6:LYS:HG3	1:A:15:ARG:HA	9	5.7

Continued on next page...

Continued from previous page...

Key	Atom-1	Atom-2	Model ID	Violation (Å)
(4,791)	1:A:66:CYS:HB3	1:A:67:LYS:HD3	8	5.7
(4,394)	1:A:37:LYS:HD3	1:A:38:THR:H	8	5.7
(4,1122)	1:A:6:LYS:HG2	1:A:15:ARG:HA	9	5.7
(4,1122)	1:A:6:LYS:HG3	1:A:15:ARG:HA	9	5.7
(4,1055)	1:A:33:CYS:H	1:A:34:ALA:HB1	16	5.7
(4,1055)	1:A:33:CYS:H	1:A:34:ALA:HB2	16	5.7
(4,1055)	1:A:33:CYS:H	1:A:34:ALA:HB3	16	5.7
(4,1047)	1:A:37:LYS:HE2	1:A:38:THR:HG21	10	5.7
(4,1047)	1:A:37:LYS:HE2	1:A:38:THR:HG22	10	5.7
(4,1047)	1:A:37:LYS:HE2	1:A:38:THR:HG23	10	5.7
(4,1047)	1:A:37:LYS:HE2	1:A:38:THR:HG21	10	5.7
(4,1047)	1:A:37:LYS:HE2	1:A:38:THR:HG22	10	5.7
(4,1047)	1:A:37:LYS:HE2	1:A:38:THR:HG23	10	5.7
(4,1047)	1:A:37:LYS:HE3	1:A:38:THR:HG21	10	5.7
(4,1047)	1:A:37:LYS:HE3	1:A:38:THR:HG22	10	5.7
(4,1047)	1:A:37:LYS:HE3	1:A:38:THR:HG23	10	5.7
(4,847)	1:A:33:CYS:HA	1:A:37:LYS:HD3	16	5.69
(4,847)	1:A:33:CYS:HA	1:A:37:LYS:HD2	16	5.69
(4,791)	1:A:66:CYS:HB3	1:A:67:LYS:HD3	16	5.69
(4,564)	1:A:60:CYS:HB3	1:A:67:LYS:HD2	1	5.69
(4,506)	1:A:39:CYS:H	1:A:58:CYS:HB2	18	5.69
(4,506)	1:A:39:CYS:H	1:A:58:CYS:HB3	18	5.69
(4,476)	1:A:31:CYS:HA	1:A:37:LYS:HD3	12	5.69
(4,476)	1:A:31:CYS:HA	1:A:37:LYS:HD2	12	5.69
(4,476)	1:A:31:CYS:HA	1:A:37:LYS:HD3	12	5.69
(4,476)	1:A:31:CYS:HA	1:A:37:LYS:HD2	12	5.69
(4,394)	1:A:37:LYS:HD3	1:A:38:THR:H	2	5.69
(4,318)	1:A:55:PRO:HB3	1:A:58:CYS:H	15	5.69
(4,318)	1:A:55:PRO:HB3	1:A:58:CYS:H	19	5.69
(4,300)	1:A:66:CYS:H	1:A:67:LYS:HE3	10	5.69
(4,300)	1:A:66:CYS:H	1:A:67:LYS:HE3	11	5.69
(4,196)	1:A:19:CYS:H	1:A:21:CYS:H	14	5.69
(4,1187)	1:A:49:GLY:HA2	1:A:50:LYS:HD2	11	5.69
(4,1187)	1:A:49:GLY:HA2	1:A:50:LYS:HD2	11	5.69
(4,1187)	1:A:49:GLY:HA3	1:A:50:LYS:HD2	11	5.69
(4,1186)	1:A:6:LYS:HD2	1:A:7:GLY:HA2	13	5.69
(4,1186)	1:A:6:LYS:HD2	1:A:7:GLY:HA3	13	5.69
(4,1186)	1:A:6:LYS:HD3	1:A:7:GLY:HA2	13	5.69
(4,1186)	1:A:6:LYS:HD3	1:A:7:GLY:HA3	13	5.69
(4,1179)	1:A:9:LYS:HB2	1:A:29:GLU:HG3	5	5.69
(4,1178)	1:A:9:LYS:HD3	1:A:29:GLU:HG2	4	5.69
(4,1075)	1:A:37:LYS:HD2	1:A:55:PRO:HG2	3	5.69

Continued on next page...

Continued from previous page...

Key	Atom-1	Atom-2	Model ID	Violation (Å)
(4,1075)	1:A:37:LYS:HD3	1:A:55:PRO:HG2	3	5.69
(4,1075)	1:A:37:LYS:HD3	1:A:55:PRO:HG3	3	5.69
(4,1023)	1:A:23:SER:HA	1:A:24:LYS:HG2	1	5.69
(4,1023)	1:A:23:SER:HA	1:A:24:LYS:HG3	1	5.69
(4,1023)	1:A:23:SER:HA	1:A:24:LYS:HG2	1	5.69
(4,1023)	1:A:23:SER:HA	1:A:24:LYS:HG2	5	5.69
(4,1023)	1:A:23:SER:HA	1:A:24:LYS:HG3	5	5.69
(4,1023)	1:A:23:SER:HA	1:A:24:LYS:HG2	5	5.69
(4,1023)	1:A:23:SER:HA	1:A:24:LYS:HG2	8	5.69
(4,1023)	1:A:23:SER:HA	1:A:24:LYS:HG3	8	5.69
(4,1023)	1:A:23:SER:HA	1:A:24:LYS:HG2	8	5.69
(4,820)	1:A:6:LYS:HG2	1:A:15:ARG:HA	19	5.68
(4,820)	1:A:6:LYS:HG3	1:A:15:ARG:HA	19	5.68
(4,568)	1:A:41:CYS:HB3	1:A:47:LYS:HD2	18	5.68
(4,568)	1:A:41:CYS:HB3	1:A:47:LYS:HD3	18	5.68
(4,563)	1:A:39:CYS:HB2	1:A:67:LYS:HD2	20	5.68
(4,506)	1:A:39:CYS:H	1:A:58:CYS:HB2	17	5.68
(4,506)	1:A:39:CYS:H	1:A:58:CYS:HB3	17	5.68
(4,505)	1:A:6:LYS:H	1:A:10:CYS:HB2	6	5.68
(4,476)	1:A:31:CYS:HA	1:A:37:LYS:HD3	1	5.68
(4,476)	1:A:31:CYS:HA	1:A:37:LYS:HD2	1	5.68
(4,476)	1:A:31:CYS:HA	1:A:37:LYS:HD3	1	5.68
(4,476)	1:A:31:CYS:HA	1:A:37:LYS:HD2	1	5.68
(4,476)	1:A:31:CYS:HA	1:A:37:LYS:HD3	11	5.68
(4,476)	1:A:31:CYS:HA	1:A:37:LYS:HD2	11	5.68
(4,476)	1:A:31:CYS:HA	1:A:37:LYS:HD3	11	5.68
(4,476)	1:A:31:CYS:HA	1:A:37:LYS:HD2	11	5.68
(4,455)	1:A:60:CYS:HB3	1:A:67:LYS:HD3	12	5.68
(4,401)	1:A:56:ASP:HB2	1:A:57:SER:HA	8	5.68
(4,398)	1:A:58:CYS:HA	1:A:59:LYS:HD2	6	5.68
(4,398)	1:A:58:CYS:HA	1:A:59:LYS:HD2	6	5.68
(4,398)	1:A:58:CYS:HA	1:A:59:LYS:HD3	6	5.68
(4,398)	1:A:58:CYS:HA	1:A:59:LYS:HD2	14	5.68
(4,398)	1:A:58:CYS:HA	1:A:59:LYS:HD2	14	5.68
(4,398)	1:A:58:CYS:HA	1:A:59:LYS:HD3	14	5.68
(4,321)	1:A:37:LYS:HG2	1:A:58:CYS:H	16	5.68
(4,198)	1:A:58:CYS:H	1:A:60:CYS:H	9	5.68
(4,1122)	1:A:6:LYS:HG2	1:A:15:ARG:HA	19	5.68
(4,1122)	1:A:6:LYS:HG3	1:A:15:ARG:HA	19	5.68
(4,1054)	1:A:33:CYS:H	1:A:37:LYS:HG2	5	5.68
(4,1054)	1:A:33:CYS:H	1:A:37:LYS:HG3	5	5.68
(4,1054)	1:A:33:CYS:H	1:A:37:LYS:HG2	5	5.68

Continued on next page...

Continued from previous page...

Key	Atom-1	Atom-2	Model ID	Violation (Å)
(4,1038)	1:A:37:LYS:HD2	1:A:38:THR:HA	4	5.68
(4,1038)	1:A:37:LYS:HD3	1:A:38:THR:HA	4	5.68
(4,1030)	1:A:18:PRO:HB3	1:A:19:CYS:HB2	2	5.68
(4,1023)	1:A:23:SER:HA	1:A:24:LYS:HG2	11	5.68
(4,1023)	1:A:23:SER:HA	1:A:24:LYS:HG3	11	5.68
(4,1023)	1:A:23:SER:HA	1:A:24:LYS:HG2	11	5.68
(4,1023)	1:A:23:SER:HA	1:A:24:LYS:HG2	16	5.68
(4,1023)	1:A:23:SER:HA	1:A:24:LYS:HG3	16	5.68
(4,1023)	1:A:23:SER:HA	1:A:24:LYS:HG2	16	5.68
(4,1005)	1:A:5:GLY:HA2	1:A:6:LYS:HE2	18	5.68
(4,1005)	1:A:5:GLY:HA2	1:A:6:LYS:HE3	18	5.68
(4,1005)	1:A:5:GLY:HA3	1:A:6:LYS:HE2	18	5.68
(4,1005)	1:A:5:GLY:HA3	1:A:6:LYS:HE3	18	5.68
(4,1005)	1:A:5:GLY:HA3	1:A:6:LYS:HE2	18	5.68
(4,1005)	1:A:5:GLY:HA2	1:A:6:LYS:HE3	18	5.68
(4,1005)	1:A:5:GLY:HA3	1:A:6:LYS:HE3	18	5.68
(4,1005)	1:A:5:GLY:HA3	1:A:6:LYS:HE3	18	5.68
(4,991)	1:A:52:CYS:HB2	1:A:54:GLY:HA3	4	5.67
(4,966)	1:A:64:CYS:H	1:A:67:LYS:HA	13	5.67
(4,918)	1:A:61:GLY:HA2	1:A:64:CYS:HB2	17	5.67
(4,918)	1:A:61:GLY:HA3	1:A:64:CYS:HB2	17	5.67
(4,847)	1:A:33:CYS:HA	1:A:37:LYS:HD3	3	5.67
(4,847)	1:A:33:CYS:HA	1:A:37:LYS:HD2	3	5.67
(4,564)	1:A:60:CYS:HB3	1:A:67:LYS:HD2	5	5.67
(4,557)	1:A:6:LYS:HB2	1:A:10:CYS:HB3	20	5.67
(4,557)	1:A:6:LYS:HB3	1:A:10:CYS:HB3	20	5.67
(4,557)	1:A:6:LYS:HB2	1:A:10:CYS:HB3	20	5.67
(4,506)	1:A:39:CYS:H	1:A:58:CYS:HB2	12	5.67
(4,506)	1:A:39:CYS:H	1:A:58:CYS:HB3	12	5.67
(4,317)	1:A:39:CYS:HB3	1:A:58:CYS:H	14	5.67
(4,317)	1:A:39:CYS:HB3	1:A:58:CYS:H	17	5.67
(4,231)	1:A:33:CYS:H	1:A:36:CYS:H	7	5.67
(4,196)	1:A:19:CYS:H	1:A:21:CYS:H	9	5.67
(4,1123)	1:A:6:LYS:HG2	1:A:7:GLY:HA3	13	5.67
(4,1123)	1:A:6:LYS:HG3	1:A:7:GLY:HA3	13	5.67
(4,1076)	1:A:37:LYS:HB3	1:A:55:PRO:HG3	6	5.67
(4,1076)	1:A:37:LYS:HB3	1:A:55:PRO:HG2	6	5.67
(4,1047)	1:A:37:LYS:HE2	1:A:38:THR:HG21	5	5.67
(4,1047)	1:A:37:LYS:HE2	1:A:38:THR:HG22	5	5.67
(4,1047)	1:A:37:LYS:HE2	1:A:38:THR:HG23	5	5.67
(4,1047)	1:A:37:LYS:HE2	1:A:38:THR:HG21	5	5.67
(4,1047)	1:A:37:LYS:HE2	1:A:38:THR:HG22	5	5.67

Continued on next page...

Continued from previous page...

Key	Atom-1	Atom-2	Model ID	Violation (Å)
(4,1047)	1:A:37:LYS:HE2	1:A:38:THR:HG23	5	5.67
(4,1047)	1:A:37:LYS:HE3	1:A:38:THR:HG21	5	5.67
(4,1047)	1:A:37:LYS:HE3	1:A:38:THR:HG22	5	5.67
(4,1047)	1:A:37:LYS:HE3	1:A:38:THR:HG23	5	5.67
(4,1047)	1:A:37:LYS:HE2	1:A:38:THR:HG21	6	5.67
(4,1047)	1:A:37:LYS:HE2	1:A:38:THR:HG22	6	5.67
(4,1047)	1:A:37:LYS:HE2	1:A:38:THR:HG23	6	5.67
(4,1047)	1:A:37:LYS:HE2	1:A:38:THR:HG21	6	5.67
(4,1047)	1:A:37:LYS:HE2	1:A:38:THR:HG22	6	5.67
(4,1047)	1:A:37:LYS:HE2	1:A:38:THR:HG23	6	5.67
(4,1047)	1:A:37:LYS:HE3	1:A:38:THR:HG21	6	5.67
(4,1047)	1:A:37:LYS:HE3	1:A:38:THR:HG22	6	5.67
(4,1047)	1:A:37:LYS:HE3	1:A:38:THR:HG23	6	5.67
(4,104)	1:A:33:CYS:H	1:A:36:CYS:H	7	5.67
(4,1038)	1:A:37:LYS:HD2	1:A:38:THR:HA	3	5.67
(4,1038)	1:A:37:LYS:HD3	1:A:38:THR:HA	3	5.67
(4,1025)	1:A:23:SER:HB2	1:A:24:LYS:HD2	20	5.67
(4,1025)	1:A:23:SER:HB2	1:A:24:LYS:HD3	20	5.67
(4,1025)	1:A:23:SER:HB3	1:A:24:LYS:HD2	20	5.67
(4,1025)	1:A:23:SER:HB3	1:A:24:LYS:HD3	20	5.67
(4,966)	1:A:64:CYS:H	1:A:67:LYS:HA	9	5.66
(4,822)	1:A:39:CYS:HB3	1:A:42:THR:HG21	17	5.66
(4,822)	1:A:39:CYS:HB3	1:A:42:THR:HG22	17	5.66
(4,822)	1:A:39:CYS:HB3	1:A:42:THR:HG23	17	5.66
(4,791)	1:A:66:CYS:HB3	1:A:67:LYS:HD3	9	5.66
(4,768)	1:A:33:CYS:HB2	1:A:34:ALA:HB1	12	5.66
(4,768)	1:A:33:CYS:HB2	1:A:34:ALA:HB2	12	5.66
(4,768)	1:A:33:CYS:HB2	1:A:34:ALA:HB3	12	5.66
(4,401)	1:A:56:ASP:HB2	1:A:57:SER:HA	4	5.66
(4,401)	1:A:56:ASP:HB2	1:A:57:SER:HA	6	5.66
(4,401)	1:A:56:ASP:HB2	1:A:57:SER:HA	14	5.66
(4,401)	1:A:56:ASP:HB2	1:A:57:SER:HA	16	5.66
(4,260)	1:A:37:LYS:HD2	1:A:38:THR:H	2	5.66
(4,154)	1:A:28:GLY:H	1:A:61:GLY:HA2	14	5.66
(4,154)	1:A:28:GLY:H	1:A:61:GLY:HA3	14	5.66
(4,154)	1:A:28:GLY:H	1:A:61:GLY:HA2	14	5.66
(4,1187)	1:A:49:GLY:HA2	1:A:50:LYS:HD2	4	5.66
(4,1187)	1:A:49:GLY:HA2	1:A:50:LYS:HD2	4	5.66
(4,1187)	1:A:49:GLY:HA3	1:A:50:LYS:HD2	4	5.66
(4,1187)	1:A:49:GLY:HA2	1:A:50:LYS:HD2	8	5.66
(4,1187)	1:A:49:GLY:HA2	1:A:50:LYS:HD2	8	5.66
(4,1187)	1:A:49:GLY:HA3	1:A:50:LYS:HD2	8	5.66

Continued on next page...

Continued from previous page...

Key	Atom-1	Atom-2	Model ID	Violation (Å)
(4,1073)	1:A:37:LYS:HB3	1:A:55:PRO:HA	10	5.66
(4,1053)	1:A:33:CYS:H	1:A:37:LYS:HD2	17	5.66
(4,1047)	1:A:37:LYS:HE2	1:A:38:THR:HG21	15	5.66
(4,1047)	1:A:37:LYS:HE2	1:A:38:THR:HG22	15	5.66
(4,1047)	1:A:37:LYS:HE2	1:A:38:THR:HG23	15	5.66
(4,1047)	1:A:37:LYS:HE2	1:A:38:THR:HG21	15	5.66
(4,1047)	1:A:37:LYS:HE2	1:A:38:THR:HG22	15	5.66
(4,1047)	1:A:37:LYS:HE2	1:A:38:THR:HG23	15	5.66
(4,1047)	1:A:37:LYS:HE3	1:A:38:THR:HG21	15	5.66
(4,1047)	1:A:37:LYS:HE3	1:A:38:THR:HG22	15	5.66
(4,1047)	1:A:37:LYS:HE3	1:A:38:THR:HG23	15	5.66
(4,991)	1:A:52:CYS:HB2	1:A:54:GLY:HA3	7	5.65
(4,846)	1:A:6:LYS:HD2	1:A:33:CYS:HA	6	5.65
(4,846)	1:A:6:LYS:HD3	1:A:33:CYS:HA	6	5.65
(4,846)	1:A:6:LYS:HD2	1:A:33:CYS:HA	6	5.65
(4,846)	1:A:6:LYS:HD3	1:A:33:CYS:HA	6	5.65
(4,793)	1:A:34:ALA:HA	1:A:37:LYS:HE2	1	5.65
(4,793)	1:A:34:ALA:HA	1:A:37:LYS:HE3	1	5.65
(4,793)	1:A:34:ALA:HA	1:A:37:LYS:HE2	1	5.65
(4,793)	1:A:34:ALA:HA	1:A:37:LYS:HE3	1	5.65
(4,620)	1:A:31:CYS:HB3	1:A:37:LYS:HD2	11	5.65
(4,620)	1:A:31:CYS:HB3	1:A:37:LYS:HD3	11	5.65
(4,620)	1:A:31:CYS:HB3	1:A:37:LYS:HD2	11	5.65
(4,620)	1:A:31:CYS:HB3	1:A:37:LYS:HD3	11	5.65
(4,455)	1:A:60:CYS:HB3	1:A:67:LYS:HD3	17	5.65
(4,42)	1:A:14:CYS:HB2	1:A:26:GLN:H	20	5.65
(4,401)	1:A:56:ASP:HB2	1:A:57:SER:HA	5	5.65
(4,323)	1:A:37:LYS:HG2	1:A:58:CYS:H	18	5.65
(4,323)	1:A:37:LYS:HG3	1:A:58:CYS:H	18	5.65
(4,321)	1:A:37:LYS:HG2	1:A:58:CYS:H	19	5.65
(4,196)	1:A:19:CYS:H	1:A:21:CYS:H	16	5.65
(4,1055)	1:A:33:CYS:H	1:A:34:ALA:HB1	17	5.65
(4,1055)	1:A:33:CYS:H	1:A:34:ALA:HB2	17	5.65
(4,1055)	1:A:33:CYS:H	1:A:34:ALA:HB3	17	5.65
(4,1054)	1:A:33:CYS:H	1:A:37:LYS:HG2	14	5.65
(4,1054)	1:A:33:CYS:H	1:A:37:LYS:HG3	14	5.65
(4,1054)	1:A:33:CYS:H	1:A:37:LYS:HG2	14	5.65
(4,991)	1:A:52:CYS:HB2	1:A:54:GLY:HA3	1	5.64
(4,975)	1:A:42:THR:HG21	1:A:54:GLY:HA2	6	5.64
(4,975)	1:A:42:THR:HG22	1:A:54:GLY:HA2	6	5.64
(4,975)	1:A:42:THR:HG23	1:A:54:GLY:HA2	6	5.64
(4,900)	1:A:46:CYS:HA	1:A:53:THR:HB	19	5.64

Continued on next page...

Continued from previous page...

Key	Atom-1	Atom-2	Model ID	Violation (Å)
(4,847)	1:A:33:CYS:HA	1:A:37:LYS:HD3	6	5.64
(4,847)	1:A:33:CYS:HA	1:A:37:LYS:HD2	6	5.64
(4,773)	1:A:6:LYS:HA	1:A:10:CYS:HB3	16	5.64
(4,765)	1:A:54:GLY:HA3	1:A:56:ASP:HB2	7	5.64
(4,626)	1:A:28:GLY:HA3	1:A:31:CYS:HB2	12	5.64
(4,626)	1:A:28:GLY:HA3	1:A:31:CYS:HB3	12	5.64
(4,401)	1:A:56:ASP:HB2	1:A:57:SER:HA	7	5.64
(4,394)	1:A:37:LYS:HD3	1:A:38:THR:H	19	5.64
(4,321)	1:A:37:LYS:HG2	1:A:58:CYS:H	20	5.64
(4,317)	1:A:39:CYS:HB3	1:A:58:CYS:H	12	5.64
(4,300)	1:A:66:CYS:H	1:A:67:LYS:HE3	5	5.64
(4,1155)	1:A:32:THR:HA	1:A:37:LYS:HG3	10	5.64
(4,1073)	1:A:37:LYS:HB3	1:A:55:PRO:HA	5	5.64
(4,1073)	1:A:37:LYS:HB3	1:A:55:PRO:HA	12	5.64
(4,1047)	1:A:37:LYS:HE2	1:A:38:THR:HG21	12	5.64
(4,1047)	1:A:37:LYS:HE2	1:A:38:THR:HG22	12	5.64
(4,1047)	1:A:37:LYS:HE2	1:A:38:THR:HG23	12	5.64
(4,1047)	1:A:37:LYS:HE2	1:A:38:THR:HG21	12	5.64
(4,1047)	1:A:37:LYS:HE2	1:A:38:THR:HG22	12	5.64
(4,1047)	1:A:37:LYS:HE2	1:A:38:THR:HG23	12	5.64
(4,1047)	1:A:37:LYS:HE3	1:A:38:THR:HG21	12	5.64
(4,1047)	1:A:37:LYS:HE3	1:A:38:THR:HG22	12	5.64
(4,1047)	1:A:37:LYS:HE3	1:A:38:THR:HG23	12	5.64
(4,1038)	1:A:37:LYS:HD2	1:A:38:THR:HA	2	5.64
(4,1038)	1:A:37:LYS:HD3	1:A:38:THR:HA	2	5.64
(4,1025)	1:A:23:SER:HB2	1:A:24:LYS:HD2	16	5.64
(4,1025)	1:A:23:SER:HB2	1:A:24:LYS:HD3	16	5.64
(4,1025)	1:A:23:SER:HB3	1:A:24:LYS:HD2	16	5.64
(4,1025)	1:A:23:SER:HB3	1:A:24:LYS:HD3	16	5.64
(4,1012)	1:A:6:LYS:HG2	1:A:15:ARG:HA	13	5.64
(4,1012)	1:A:6:LYS:HG3	1:A:15:ARG:HA	13	5.64
(4,1012)	1:A:6:LYS:HG2	1:A:15:ARG:HA	13	5.64
(4,766)	1:A:25:CYS:HA	1:A:26:GLN:HG2	5	5.63
(4,766)	1:A:25:CYS:HA	1:A:26:GLN:HG3	5	5.63
(4,394)	1:A:37:LYS:HD3	1:A:38:THR:H	12	5.63
(4,260)	1:A:37:LYS:HD2	1:A:38:THR:H	6	5.63
(4,231)	1:A:33:CYS:H	1:A:36:CYS:H	4	5.63
(4,1079)	1:A:37:LYS:HD3	1:A:55:PRO:HG2	19	5.63
(4,1055)	1:A:33:CYS:H	1:A:34:ALA:HB1	2	5.63
(4,1055)	1:A:33:CYS:H	1:A:34:ALA:HB2	2	5.63
(4,1055)	1:A:33:CYS:H	1:A:34:ALA:HB3	2	5.63
(4,104)	1:A:33:CYS:H	1:A:36:CYS:H	4	5.63

Continued on next page...

Continued from previous page...

Key	Atom-1	Atom-2	Model ID	Violation (Å)
(4,1038)	1:A:37:LYS:HD2	1:A:38:THR:HA	5	5.63
(4,1038)	1:A:37:LYS:HD3	1:A:38:THR:HA	5	5.63
(4,960)	1:A:7:GLY:HA3	1:A:9:LYS:HB2	14	5.62
(4,960)	1:A:7:GLY:HA2	1:A:9:LYS:HB2	14	5.62
(4,960)	1:A:7:GLY:HA3	1:A:9:LYS:HB2	14	5.62
(4,946)	1:A:50:LYS:H	1:A:51:GLU:HG2	16	5.62
(4,946)	1:A:50:LYS:H	1:A:51:GLU:HG3	16	5.62
(4,946)	1:A:50:LYS:H	1:A:51:GLU:HG2	16	5.62
(4,946)	1:A:50:LYS:H	1:A:51:GLU:HG3	16	5.62
(4,637)	1:A:6:LYS:HG2	1:A:33:CYS:HB2	7	5.62
(4,637)	1:A:6:LYS:HG3	1:A:33:CYS:HB2	7	5.62
(4,620)	1:A:31:CYS:HB3	1:A:37:LYS:HD2	9	5.62
(4,620)	1:A:31:CYS:HB3	1:A:37:LYS:HD3	9	5.62
(4,620)	1:A:31:CYS:HB3	1:A:37:LYS:HD2	9	5.62
(4,620)	1:A:31:CYS:HB3	1:A:37:LYS:HD3	9	5.62
(4,563)	1:A:39:CYS:HB2	1:A:67:LYS:HD2	19	5.62
(4,517)	1:A:54:GLY:HA2	1:A:55:PRO:HB3	14	5.62
(4,506)	1:A:39:CYS:H	1:A:58:CYS:HB2	14	5.62
(4,506)	1:A:39:CYS:H	1:A:58:CYS:HB3	14	5.62
(4,500)	1:A:23:SER:HA	1:A:24:LYS:HB3	16	5.62
(4,453)	1:A:9:LYS:HD2	1:A:28:GLY:HA2	7	5.62
(4,453)	1:A:9:LYS:HD3	1:A:28:GLY:HA2	7	5.62
(4,453)	1:A:9:LYS:HD3	1:A:28:GLY:HA2	7	5.62
(4,448)	1:A:28:GLY:HA2	1:A:62:SER:HB2	10	5.62
(4,448)	1:A:28:GLY:HA2	1:A:62:SER:HB3	10	5.62
(4,448)	1:A:28:GLY:HA2	1:A:62:SER:HB2	10	5.62
(4,448)	1:A:28:GLY:HA2	1:A:62:SER:HB3	10	5.62
(4,401)	1:A:56:ASP:HB2	1:A:57:SER:HA	2	5.62
(4,32)	1:A:54:GLY:H	1:A:58:CYS:HA	19	5.62
(4,300)	1:A:66:CYS:H	1:A:67:LYS:HE3	13	5.62
(4,1187)	1:A:49:GLY:HA2	1:A:50:LYS:HD2	9	5.62
(4,1187)	1:A:49:GLY:HA2	1:A:50:LYS:HD2	9	5.62
(4,1187)	1:A:49:GLY:HA3	1:A:50:LYS:HD2	9	5.62
(4,1187)	1:A:49:GLY:HA2	1:A:50:LYS:HD2	10	5.62
(4,1187)	1:A:49:GLY:HA2	1:A:50:LYS:HD2	10	5.62
(4,1187)	1:A:49:GLY:HA3	1:A:50:LYS:HD2	10	5.62
(4,1187)	1:A:49:GLY:HA2	1:A:50:LYS:HD2	19	5.62
(4,1187)	1:A:49:GLY:HA2	1:A:50:LYS:HD2	19	5.62
(4,1187)	1:A:49:GLY:HA3	1:A:50:LYS:HD2	19	5.62
(4,1132)	1:A:23:SER:HA	1:A:25:CYS:HB2	12	5.62
(4,1132)	1:A:23:SER:HA	1:A:25:CYS:HB2	12	5.62
(4,1132)	1:A:23:SER:HA	1:A:25:CYS:HB3	12	5.62

Continued on next page...

Continued from previous page...

Key	Atom-1	Atom-2	Model ID	Violation (Å)
(4,1116)	1:A:31:CYS:H	1:A:37:LYS:HD3	3	5.62
(4,1076)	1:A:37:LYS:HB3	1:A:55:PRO:HG3	4	5.62
(4,1076)	1:A:37:LYS:HB3	1:A:55:PRO:HG2	4	5.62
(4,1056)	1:A:33:CYS:H	1:A:37:LYS:HG3	9	5.62
(4,1054)	1:A:33:CYS:H	1:A:37:LYS:HG2	8	5.62
(4,1054)	1:A:33:CYS:H	1:A:37:LYS:HG3	8	5.62
(4,1054)	1:A:33:CYS:H	1:A:37:LYS:HG2	8	5.62
(4,1030)	1:A:18:PRO:HB3	1:A:19:CYS:HB2	13	5.62
(4,1025)	1:A:23:SER:HB2	1:A:24:LYS:HD2	13	5.62
(4,1025)	1:A:23:SER:HB2	1:A:24:LYS:HD3	13	5.62
(4,1025)	1:A:23:SER:HB3	1:A:24:LYS:HD2	13	5.62
(4,1025)	1:A:23:SER:HB3	1:A:24:LYS:HD3	13	5.62
(4,900)	1:A:46:CYS:HA	1:A:53:THR:HB	13	5.61
(4,698)	1:A:17:GLU:HG3	1:A:18:PRO:HD2	3	5.61
(4,698)	1:A:17:GLU:HG3	1:A:18:PRO:HD3	3	5.61
(4,517)	1:A:54:GLY:HA2	1:A:55:PRO:HB3	2	5.61
(4,455)	1:A:60:CYS:HB3	1:A:67:LYS:HD3	18	5.61
(4,401)	1:A:56:ASP:HB2	1:A:57:SER:HA	10	5.61
(4,323)	1:A:37:LYS:HG2	1:A:58:CYS:H	1	5.61
(4,323)	1:A:37:LYS:HG3	1:A:58:CYS:H	1	5.61
(4,317)	1:A:39:CYS:HB3	1:A:58:CYS:H	6	5.61
(4,1073)	1:A:37:LYS:HB3	1:A:55:PRO:HA	7	5.61
(4,1055)	1:A:33:CYS:H	1:A:34:ALA:HB1	10	5.61
(4,1055)	1:A:33:CYS:H	1:A:34:ALA:HB2	10	5.61
(4,1055)	1:A:33:CYS:H	1:A:34:ALA:HB3	10	5.61
(4,1055)	1:A:33:CYS:H	1:A:34:ALA:HB1	19	5.61
(4,1055)	1:A:33:CYS:H	1:A:34:ALA:HB2	19	5.61
(4,1055)	1:A:33:CYS:H	1:A:34:ALA:HB3	19	5.61
(4,1042)	1:A:32:THR:HA	1:A:37:LYS:HD2	1	5.61
(4,1012)	1:A:6:LYS:HG2	1:A:15:ARG:HA	11	5.61
(4,1012)	1:A:6:LYS:HG3	1:A:15:ARG:HA	11	5.61
(4,1012)	1:A:6:LYS:HG2	1:A:15:ARG:HA	11	5.61
(4,847)	1:A:33:CYS:HA	1:A:37:LYS:HD3	7	5.6
(4,847)	1:A:33:CYS:HA	1:A:37:LYS:HD2	7	5.6
(4,847)	1:A:33:CYS:HA	1:A:37:LYS:HD3	12	5.6
(4,847)	1:A:33:CYS:HA	1:A:37:LYS:HD2	12	5.6
(4,822)	1:A:39:CYS:HB3	1:A:42:THR:HG21	5	5.6
(4,822)	1:A:39:CYS:HB3	1:A:42:THR:HG22	5	5.6
(4,822)	1:A:39:CYS:HB3	1:A:42:THR:HG23	5	5.6
(4,626)	1:A:28:GLY:HA3	1:A:31:CYS:HB2	11	5.6
(4,626)	1:A:28:GLY:HA3	1:A:31:CYS:HB3	11	5.6
(4,568)	1:A:41:CYS:HB3	1:A:47:LYS:HD2	4	5.6

Continued on next page...

Continued from previous page...

Key	Atom-1	Atom-2	Model ID	Violation (Å)
(4,568)	1:A:41:CYS:HB3	1:A:47:LYS:HD3	4	5.6
(4,506)	1:A:39:CYS:H	1:A:58:CYS:HB2	15	5.6
(4,506)	1:A:39:CYS:H	1:A:58:CYS:HB3	15	5.6
(4,452)	1:A:9:LYS:HB2	1:A:28:GLY:HA2	10	5.6
(4,398)	1:A:58:CYS:HA	1:A:59:LYS:HD2	11	5.6
(4,398)	1:A:58:CYS:HA	1:A:59:LYS:HD2	11	5.6
(4,398)	1:A:58:CYS:HA	1:A:59:LYS:HD3	11	5.6
(4,318)	1:A:55:PRO:HB3	1:A:58:CYS:H	7	5.6
(4,317)	1:A:39:CYS:HB3	1:A:58:CYS:H	9	5.6
(4,231)	1:A:33:CYS:H	1:A:36:CYS:H	14	5.6
(4,198)	1:A:58:CYS:H	1:A:60:CYS:H	16	5.6
(4,1178)	1:A:9:LYS:HD3	1:A:29:GLU:HG2	10	5.6
(4,110)	1:A:19:CYS:HB3	1:A:35:ALA:H	6	5.6
(4,1076)	1:A:37:LYS:HB3	1:A:55:PRO:HG3	3	5.6
(4,1076)	1:A:37:LYS:HB3	1:A:55:PRO:HG2	3	5.6
(4,1047)	1:A:37:LYS:HE2	1:A:38:THR:HG21	2	5.6
(4,1047)	1:A:37:LYS:HE2	1:A:38:THR:HG22	2	5.6
(4,1047)	1:A:37:LYS:HE2	1:A:38:THR:HG23	2	5.6
(4,1047)	1:A:37:LYS:HE2	1:A:38:THR:HG21	2	5.6
(4,1047)	1:A:37:LYS:HE2	1:A:38:THR:HG22	2	5.6
(4,1047)	1:A:37:LYS:HE2	1:A:38:THR:HG23	2	5.6
(4,1047)	1:A:37:LYS:HE3	1:A:38:THR:HG21	2	5.6
(4,1047)	1:A:37:LYS:HE3	1:A:38:THR:HG22	2	5.6
(4,1047)	1:A:37:LYS:HE3	1:A:38:THR:HG23	2	5.6
(4,104)	1:A:33:CYS:H	1:A:36:CYS:H	14	5.6
(4,1030)	1:A:18:PRO:HB3	1:A:19:CYS:HB2	15	5.6
(4,974)	1:A:42:THR:HG21	1:A:55:PRO:HD3	14	5.59
(4,974)	1:A:42:THR:HG22	1:A:55:PRO:HD3	14	5.59
(4,974)	1:A:42:THR:HG23	1:A:55:PRO:HD3	14	5.59
(4,960)	1:A:7:GLY:HA3	1:A:9:LYS:HB2	6	5.59
(4,960)	1:A:7:GLY:HA2	1:A:9:LYS:HB2	6	5.59
(4,960)	1:A:7:GLY:HA3	1:A:9:LYS:HB2	6	5.59
(4,766)	1:A:25:CYS:HA	1:A:26:GLN:HG2	17	5.59
(4,766)	1:A:25:CYS:HA	1:A:26:GLN:HG3	17	5.59
(4,517)	1:A:54:GLY:HA2	1:A:55:PRO:HB3	6	5.59
(4,506)	1:A:39:CYS:H	1:A:58:CYS:HB2	7	5.59
(4,506)	1:A:39:CYS:H	1:A:58:CYS:HB3	7	5.59
(4,448)	1:A:28:GLY:HA2	1:A:62:SER:HB2	8	5.59
(4,448)	1:A:28:GLY:HA2	1:A:62:SER:HB3	8	5.59
(4,448)	1:A:28:GLY:HA2	1:A:62:SER:HB2	8	5.59
(4,448)	1:A:28:GLY:HA2	1:A:62:SER:HB3	8	5.59
(4,42)	1:A:14:CYS:HB2	1:A:26:GLN:H	15	5.59

Continued on next page...

Continued from previous page...

Key	Atom-1	Atom-2	Model ID	Violation (Å)
(4,393)	1:A:32:THR:H	1:A:37:LYS:HD3	10	5.59
(4,198)	1:A:58:CYS:H	1:A:60:CYS:H	17	5.59
(4,1108)	1:A:37:LYS:H	1:A:55:PRO:HB3	5	5.59
(4,1108)	1:A:37:LYS:H	1:A:55:PRO:HB2	5	5.59
(4,1073)	1:A:37:LYS:HB3	1:A:55:PRO:HA	20	5.59
(4,960)	1:A:7:GLY:HA3	1:A:9:LYS:HB2	18	5.58
(4,960)	1:A:7:GLY:HA2	1:A:9:LYS:HB2	18	5.58
(4,960)	1:A:7:GLY:HA3	1:A:9:LYS:HB2	18	5.58
(4,946)	1:A:50:LYS:H	1:A:51:GLU:HG2	10	5.58
(4,946)	1:A:50:LYS:H	1:A:51:GLU:HG3	10	5.58
(4,946)	1:A:50:LYS:H	1:A:51:GLU:HG2	10	5.58
(4,946)	1:A:50:LYS:H	1:A:51:GLU:HG3	10	5.58
(4,506)	1:A:39:CYS:H	1:A:58:CYS:HB2	9	5.58
(4,506)	1:A:39:CYS:H	1:A:58:CYS:HB3	9	5.58
(4,506)	1:A:39:CYS:H	1:A:58:CYS:HB2	10	5.58
(4,506)	1:A:39:CYS:H	1:A:58:CYS:HB3	10	5.58
(4,42)	1:A:14:CYS:HB2	1:A:26:GLN:H	17	5.58
(4,395)	1:A:32:THR:H	1:A:37:LYS:HD2	3	5.58
(4,32)	1:A:54:GLY:H	1:A:58:CYS:HA	3	5.58
(4,196)	1:A:19:CYS:H	1:A:21:CYS:H	4	5.58
(4,1171)	1:A:40:ASN:HB2	1:A:48:CYS:HB3	5	5.58
(4,1171)	1:A:40:ASN:HB3	1:A:48:CYS:HB3	5	5.58
(4,1171)	1:A:40:ASN:HB2	1:A:48:CYS:HB3	15	5.58
(4,1171)	1:A:40:ASN:HB3	1:A:48:CYS:HB3	15	5.58
(4,1108)	1:A:37:LYS:H	1:A:55:PRO:HB3	9	5.58
(4,1108)	1:A:37:LYS:H	1:A:55:PRO:HB2	9	5.58
(4,1055)	1:A:33:CYS:H	1:A:34:ALA:HB1	8	5.58
(4,1055)	1:A:33:CYS:H	1:A:34:ALA:HB2	8	5.58
(4,1055)	1:A:33:CYS:H	1:A:34:ALA:HB3	8	5.58
(4,1047)	1:A:37:LYS:HE2	1:A:38:THR:HG21	1	5.58
(4,1047)	1:A:37:LYS:HE2	1:A:38:THR:HG22	1	5.58
(4,1047)	1:A:37:LYS:HE2	1:A:38:THR:HG23	1	5.58
(4,1047)	1:A:37:LYS:HE2	1:A:38:THR:HG21	1	5.58
(4,1047)	1:A:37:LYS:HE2	1:A:38:THR:HG22	1	5.58
(4,1047)	1:A:37:LYS:HE2	1:A:38:THR:HG23	1	5.58
(4,1047)	1:A:37:LYS:HE3	1:A:38:THR:HG21	1	5.58
(4,1047)	1:A:37:LYS:HE3	1:A:38:THR:HG22	1	5.58
(4,1047)	1:A:37:LYS:HE3	1:A:38:THR:HG23	1	5.58
(4,966)	1:A:64:CYS:H	1:A:67:LYS:HA	14	5.57
(4,768)	1:A:33:CYS:HB2	1:A:34:ALA:HB1	7	5.57
(4,768)	1:A:33:CYS:HB2	1:A:34:ALA:HB2	7	5.57
(4,768)	1:A:33:CYS:HB2	1:A:34:ALA:HB3	7	5.57

Continued on next page...

Continued from previous page...

Key	Atom-1	Atom-2	Model ID	Violation (Å)
(4,563)	1:A:39:CYS:HB2	1:A:67:LYS:HD2	7	5.57
(4,517)	1:A:54:GLY:HA2	1:A:55:PRO:HB3	18	5.57
(4,452)	1:A:9:LYS:HB2	1:A:28:GLY:HA2	2	5.57
(4,42)	1:A:14:CYS:HB2	1:A:26:GLN:H	4	5.57
(4,323)	1:A:37:LYS:HG2	1:A:58:CYS:H	3	5.57
(4,323)	1:A:37:LYS:HG3	1:A:58:CYS:H	3	5.57
(4,318)	1:A:55:PRO:HB3	1:A:58:CYS:H	20	5.57
(4,317)	1:A:39:CYS:HB3	1:A:58:CYS:H	15	5.57
(4,196)	1:A:19:CYS:H	1:A:21:CYS:H	2	5.57
(4,1124)	1:A:6:LYS:HG3	1:A:15:ARG:HA	10	5.57
(4,1108)	1:A:37:LYS:H	1:A:55:PRO:HB3	12	5.57
(4,1108)	1:A:37:LYS:H	1:A:55:PRO:HB2	12	5.57
(4,1073)	1:A:37:LYS:HB3	1:A:55:PRO:HA	3	5.57
(4,1055)	1:A:33:CYS:H	1:A:34:ALA:HB1	18	5.57
(4,1055)	1:A:33:CYS:H	1:A:34:ALA:HB2	18	5.57
(4,1055)	1:A:33:CYS:H	1:A:34:ALA:HB3	18	5.57
(4,1014)	1:A:6:LYS:HG3	1:A:15:ARG:HA	10	5.57
(4,1005)	1:A:5:GLY:HA2	1:A:6:LYS:HE2	2	5.57
(4,1005)	1:A:5:GLY:HA2	1:A:6:LYS:HE3	2	5.57
(4,1005)	1:A:5:GLY:HA3	1:A:6:LYS:HE2	2	5.57
(4,1005)	1:A:5:GLY:HA3	1:A:6:LYS:HE3	2	5.57
(4,1005)	1:A:5:GLY:HA3	1:A:6:LYS:HE2	2	5.57
(4,1005)	1:A:5:GLY:HA2	1:A:6:LYS:HE3	2	5.57
(4,1005)	1:A:5:GLY:HA3	1:A:6:LYS:HE3	2	5.57
(4,1005)	1:A:5:GLY:HA3	1:A:6:LYS:HE3	2	5.57
(4,1005)	1:A:5:GLY:HA3	1:A:6:LYS:HE3	2	5.57
(4,1004)	1:A:4:LYS:HB2	1:A:5:GLY:HA2	11	5.57
(4,1004)	1:A:4:LYS:HB2	1:A:5:GLY:HA3	11	5.57
(4,991)	1:A:52:CYS:HB2	1:A:54:GLY:HA3	2	5.56
(4,900)	1:A:46:CYS:HA	1:A:53:THR:HB	6	5.56
(4,855)	1:A:11:THR:HG21	1:A:62:SER:HB2	2	5.56
(4,855)	1:A:11:THR:HG22	1:A:62:SER:HB2	2	5.56
(4,855)	1:A:11:THR:HG23	1:A:62:SER:HB2	2	5.56
(4,855)	1:A:11:THR:HG21	1:A:62:SER:HB3	2	5.56
(4,855)	1:A:11:THR:HG22	1:A:62:SER:HB3	2	5.56
(4,855)	1:A:11:THR:HG23	1:A:62:SER:HB3	2	5.56
(4,855)	1:A:11:THR:HG21	1:A:62:SER:HB2	2	5.56
(4,855)	1:A:11:THR:HG21	1:A:62:SER:HB3	2	5.56
(4,855)	1:A:11:THR:HG22	1:A:62:SER:HB2	2	5.56
(4,855)	1:A:11:THR:HG22	1:A:62:SER:HB3	2	5.56
(4,855)	1:A:11:THR:HG23	1:A:62:SER:HB2	2	5.56
(4,855)	1:A:11:THR:HG23	1:A:62:SER:HB3	2	5.56
(4,765)	1:A:54:GLY:HA3	1:A:56:ASP:HB2	4	5.56

Continued on next page...

Continued from previous page...

Key	Atom-1	Atom-2	Model ID	Violation (Å)
(4,738)	1:A:12:SER:HA	1:A:16:SER:H	10	5.56
(4,738)	1:A:12:SER:HA	1:A:16:SER:H	16	5.56
(4,506)	1:A:39:CYS:H	1:A:58:CYS:HB2	1	5.56
(4,506)	1:A:39:CYS:H	1:A:58:CYS:HB3	1	5.56
(4,466)	1:A:8:GLU:HG2	1:A:9:LYS:HG2	18	5.56
(4,466)	1:A:8:GLU:HG3	1:A:9:LYS:HG2	18	5.56
(4,466)	1:A:8:GLU:HG2	1:A:9:LYS:HG2	18	5.56
(4,466)	1:A:8:GLU:HG3	1:A:9:LYS:HG2	18	5.56
(4,455)	1:A:60:CYS:HB3	1:A:67:LYS:HD3	13	5.56
(4,342)	1:A:50:LYS:HG3	1:A:52:CYS:H	7	5.56
(4,342)	1:A:50:LYS:HG2	1:A:52:CYS:H	7	5.56
(4,231)	1:A:33:CYS:H	1:A:36:CYS:H	3	5.56
(4,196)	1:A:19:CYS:H	1:A:21:CYS:H	20	5.56
(4,1187)	1:A:49:GLY:HA2	1:A:50:LYS:HD2	13	5.56
(4,1187)	1:A:49:GLY:HA2	1:A:50:LYS:HD2	13	5.56
(4,1187)	1:A:49:GLY:HA3	1:A:50:LYS:HD2	13	5.56
(4,1176)	1:A:9:LYS:HD2	1:A:29:GLU:HG2	19	5.56
(4,1176)	1:A:9:LYS:HD3	1:A:29:GLU:HG2	19	5.56
(4,1176)	1:A:9:LYS:HD2	1:A:29:GLU:HG2	19	5.56
(4,1176)	1:A:9:LYS:HD2	1:A:29:GLU:HG2	19	5.56
(4,1176)	1:A:9:LYS:HD2	1:A:29:GLU:HG3	19	5.56
(4,1108)	1:A:37:LYS:H	1:A:55:PRO:HB3	15	5.56
(4,1108)	1:A:37:LYS:H	1:A:55:PRO:HB2	15	5.56
(4,110)	1:A:19:CYS:HB3	1:A:35:ALA:H	3	5.56
(4,1054)	1:A:33:CYS:H	1:A:37:LYS:HG2	3	5.56
(4,1054)	1:A:33:CYS:H	1:A:37:LYS:HG3	3	5.56
(4,1054)	1:A:33:CYS:H	1:A:37:LYS:HG2	3	5.56
(4,1054)	1:A:33:CYS:H	1:A:37:LYS:HG2	12	5.56
(4,1054)	1:A:33:CYS:H	1:A:37:LYS:HG3	12	5.56
(4,1054)	1:A:33:CYS:H	1:A:37:LYS:HG2	12	5.56
(4,104)	1:A:33:CYS:H	1:A:36:CYS:H	3	5.56
(4,1027)	1:A:23:SER:HB2	1:A:24:LYS:HG2	11	5.56
(4,1027)	1:A:23:SER:HB2	1:A:24:LYS:HG3	11	5.56
(4,1027)	1:A:23:SER:HB3	1:A:24:LYS:HG2	11	5.56
(4,1027)	1:A:23:SER:HB3	1:A:24:LYS:HG3	11	5.56
(4,1027)	1:A:23:SER:HB3	1:A:24:LYS:HG2	11	5.56
(4,1015)	1:A:7:GLY:HA3	1:A:9:LYS:HG3	15	5.56
(4,960)	1:A:7:GLY:HA3	1:A:9:LYS:HB2	4	5.55
(4,960)	1:A:7:GLY:HA2	1:A:9:LYS:HB2	4	5.55
(4,960)	1:A:7:GLY:HA3	1:A:9:LYS:HB2	4	5.55
(4,949)	1:A:48:CYS:HB3	1:A:50:LYS:HB2	3	5.55
(4,586)	1:A:60:CYS:HB3	1:A:67:LYS:HE3	20	5.55

Continued on next page...

Continued from previous page...

Key	Atom-1	Atom-2	Model ID	Violation (Å)
(4,476)	1:A:31:CYS:HA	1:A:37:LYS:HD3	5	5.55
(4,476)	1:A:31:CYS:HA	1:A:37:LYS:HD2	5	5.55
(4,476)	1:A:31:CYS:HA	1:A:37:LYS:HD3	5	5.55
(4,476)	1:A:31:CYS:HA	1:A:37:LYS:HD2	5	5.55
(4,342)	1:A:50:LYS:HG3	1:A:52:CYS:H	11	5.55
(4,342)	1:A:50:LYS:HG2	1:A:52:CYS:H	11	5.55
(4,321)	1:A:37:LYS:HG2	1:A:58:CYS:H	6	5.55
(4,318)	1:A:55:PRO:HB3	1:A:58:CYS:H	12	5.55
(4,318)	1:A:55:PRO:HB3	1:A:58:CYS:H	13	5.55
(4,1155)	1:A:32:THR:HA	1:A:37:LYS:HG3	2	5.55
(4,1108)	1:A:37:LYS:H	1:A:55:PRO:HB3	10	5.55
(4,1108)	1:A:37:LYS:H	1:A:55:PRO:HB2	10	5.55
(4,1108)	1:A:37:LYS:H	1:A:55:PRO:HB3	20	5.55
(4,1108)	1:A:37:LYS:H	1:A:55:PRO:HB2	20	5.55
(4,1054)	1:A:33:CYS:H	1:A:37:LYS:HG2	16	5.55
(4,1054)	1:A:33:CYS:H	1:A:37:LYS:HG3	16	5.55
(4,1054)	1:A:33:CYS:H	1:A:37:LYS:HG2	16	5.55
(4,1038)	1:A:37:LYS:HD2	1:A:38:THR:HA	19	5.55
(4,1038)	1:A:37:LYS:HD3	1:A:38:THR:HA	19	5.55
(4,1015)	1:A:7:GLY:HA3	1:A:9:LYS:HG3	1	5.55
(4,960)	1:A:7:GLY:HA3	1:A:9:LYS:HB2	9	5.54
(4,960)	1:A:7:GLY:HA2	1:A:9:LYS:HB2	9	5.54
(4,960)	1:A:7:GLY:HA3	1:A:9:LYS:HB2	9	5.54
(4,946)	1:A:50:LYS:H	1:A:51:GLU:HG2	19	5.54
(4,946)	1:A:50:LYS:H	1:A:51:GLU:HG3	19	5.54
(4,946)	1:A:50:LYS:H	1:A:51:GLU:HG2	19	5.54
(4,946)	1:A:50:LYS:H	1:A:51:GLU:HG3	19	5.54
(4,900)	1:A:46:CYS:HA	1:A:53:THR:HB	5	5.54
(4,810)	1:A:61:GLY:HA2	1:A:64:CYS:HB2	2	5.54
(4,547)	1:A:33:CYS:HB2	1:A:36:CYS:HB3	11	5.54
(4,547)	1:A:33:CYS:HB2	1:A:36:CYS:HB3	11	5.54
(4,547)	1:A:33:CYS:HB3	1:A:36:CYS:HB3	11	5.54
(4,547)	1:A:33:CYS:HB3	1:A:36:CYS:HB3	11	5.54
(4,500)	1:A:23:SER:HA	1:A:24:LYS:HB3	2	5.54
(4,476)	1:A:31:CYS:HA	1:A:37:LYS:HD3	13	5.54
(4,476)	1:A:31:CYS:HA	1:A:37:LYS:HD2	13	5.54
(4,476)	1:A:31:CYS:HA	1:A:37:LYS:HD3	13	5.54
(4,476)	1:A:31:CYS:HA	1:A:37:LYS:HD2	13	5.54
(4,467)	1:A:9:LYS:HG2	1:A:29:GLU:HG2	3	5.54
(4,467)	1:A:9:LYS:HG2	1:A:29:GLU:HG3	3	5.54
(4,467)	1:A:9:LYS:HG2	1:A:29:GLU:HG2	3	5.54
(4,467)	1:A:9:LYS:HG2	1:A:29:GLU:HG3	3	5.54

Continued on next page...

Continued from previous page...

Key	Atom-1	Atom-2	Model ID	Violation (Å)
(4,452)	1:A:9:LYS:HB2	1:A:28:GLY:HA2	17	5.54
(4,318)	1:A:55:PRO:HB3	1:A:58:CYS:H	16	5.54
(4,1179)	1:A:9:LYS:HB2	1:A:29:GLU:HG3	15	5.54
(4,1171)	1:A:40:ASN:HB2	1:A:48:CYS:HB3	11	5.54
(4,1171)	1:A:40:ASN:HB3	1:A:48:CYS:HB3	11	5.54
(4,1171)	1:A:40:ASN:HB2	1:A:48:CYS:HB3	14	5.54
(4,1171)	1:A:40:ASN:HB3	1:A:48:CYS:HB3	14	5.54
(4,1080)	1:A:37:LYS:HB3	1:A:55:PRO:HG3	17	5.54
(4,1076)	1:A:37:LYS:HB3	1:A:55:PRO:HG3	12	5.54
(4,1076)	1:A:37:LYS:HB3	1:A:55:PRO:HG2	12	5.54
(4,1073)	1:A:37:LYS:HB3	1:A:55:PRO:HA	19	5.54
(4,1055)	1:A:33:CYS:H	1:A:34:ALA:HB1	4	5.54
(4,1055)	1:A:33:CYS:H	1:A:34:ALA:HB2	4	5.54
(4,1055)	1:A:33:CYS:H	1:A:34:ALA:HB3	4	5.54
(4,1055)	1:A:33:CYS:H	1:A:34:ALA:HB1	7	5.54
(4,1055)	1:A:33:CYS:H	1:A:34:ALA:HB2	7	5.54
(4,1055)	1:A:33:CYS:H	1:A:34:ALA:HB3	7	5.54
(4,1055)	1:A:33:CYS:H	1:A:34:ALA:HB1	9	5.54
(4,1055)	1:A:33:CYS:H	1:A:34:ALA:HB2	9	5.54
(4,1055)	1:A:33:CYS:H	1:A:34:ALA:HB3	9	5.54
(4,1005)	1:A:5:GLY:HA2	1:A:6:LYS:HE2	9	5.54
(4,1005)	1:A:5:GLY:HA2	1:A:6:LYS:HE3	9	5.54
(4,1005)	1:A:5:GLY:HA3	1:A:6:LYS:HE2	9	5.54
(4,1005)	1:A:5:GLY:HA3	1:A:6:LYS:HE3	9	5.54
(4,1005)	1:A:5:GLY:HA3	1:A:6:LYS:HE2	9	5.54
(4,1005)	1:A:5:GLY:HA2	1:A:6:LYS:HE3	9	5.54
(4,1005)	1:A:5:GLY:HA3	1:A:6:LYS:HE3	9	5.54
(4,1005)	1:A:5:GLY:HA3	1:A:6:LYS:HE3	9	5.54
(4,960)	1:A:7:GLY:HA3	1:A:9:LYS:HB2	17	5.53
(4,960)	1:A:7:GLY:HA2	1:A:9:LYS:HB2	17	5.53
(4,960)	1:A:7:GLY:HA3	1:A:9:LYS:HB2	17	5.53
(4,900)	1:A:46:CYS:HA	1:A:53:THR:HB	12	5.53
(4,842)	1:A:20:GLN:HA	1:A:22:GLY:HA3	10	5.53
(4,810)	1:A:61:GLY:HA2	1:A:64:CYS:HB2	19	5.53
(4,500)	1:A:23:SER:HA	1:A:24:LYS:HB3	8	5.53
(4,467)	1:A:9:LYS:HG2	1:A:29:GLU:HG2	2	5.53
(4,467)	1:A:9:LYS:HG2	1:A:29:GLU:HG3	2	5.53
(4,467)	1:A:9:LYS:HG2	1:A:29:GLU:HG2	2	5.53
(4,467)	1:A:9:LYS:HG2	1:A:29:GLU:HG3	2	5.53
(4,342)	1:A:50:LYS:HG3	1:A:52:CYS:H	1	5.53
(4,342)	1:A:50:LYS:HG2	1:A:52:CYS:H	1	5.53
(4,342)	1:A:50:LYS:HG3	1:A:52:CYS:H	12	5.53

Continued on next page...

Continued from previous page...

Key	Atom-1	Atom-2	Model ID	Violation (Å)
(4,342)	1:A:50:LYS:HG2	1:A:52:CYS:H	12	5.53
(4,318)	1:A:55:PRO:HB3	1:A:58:CYS:H	17	5.53
(4,196)	1:A:19:CYS:H	1:A:21:CYS:H	19	5.53
(4,154)	1:A:28:GLY:H	1:A:61:GLY:HA2	13	5.53
(4,154)	1:A:28:GLY:H	1:A:61:GLY:HA3	13	5.53
(4,154)	1:A:28:GLY:H	1:A:61:GLY:HA2	13	5.53
(4,1171)	1:A:40:ASN:HB2	1:A:48:CYS:HB3	18	5.53
(4,1171)	1:A:40:ASN:HB3	1:A:48:CYS:HB3	18	5.53
(4,1108)	1:A:37:LYS:H	1:A:55:PRO:HB3	7	5.53
(4,1108)	1:A:37:LYS:H	1:A:55:PRO:HB2	7	5.53
(4,1055)	1:A:33:CYS:H	1:A:34:ALA:HB1	13	5.53
(4,1055)	1:A:33:CYS:H	1:A:34:ALA:HB2	13	5.53
(4,1055)	1:A:33:CYS:H	1:A:34:ALA:HB3	13	5.53
(4,1054)	1:A:33:CYS:H	1:A:37:LYS:HG2	4	5.53
(4,1054)	1:A:33:CYS:H	1:A:37:LYS:HG3	4	5.53
(4,1054)	1:A:33:CYS:H	1:A:37:LYS:HG2	4	5.53
(4,1047)	1:A:37:LYS:HE2	1:A:38:THR:HG21	4	5.53
(4,1047)	1:A:37:LYS:HE2	1:A:38:THR:HG22	4	5.53
(4,1047)	1:A:37:LYS:HE2	1:A:38:THR:HG23	4	5.53
(4,1047)	1:A:37:LYS:HE2	1:A:38:THR:HG21	4	5.53
(4,1047)	1:A:37:LYS:HE2	1:A:38:THR:HG22	4	5.53
(4,1047)	1:A:37:LYS:HE2	1:A:38:THR:HG23	4	5.53
(4,1047)	1:A:37:LYS:HE3	1:A:38:THR:HG21	4	5.53
(4,1047)	1:A:37:LYS:HE3	1:A:38:THR:HG22	4	5.53
(4,1047)	1:A:37:LYS:HE3	1:A:38:THR:HG23	4	5.53
(4,960)	1:A:7:GLY:HA3	1:A:9:LYS:HB2	3	5.52
(4,960)	1:A:7:GLY:HA2	1:A:9:LYS:HB2	3	5.52
(4,960)	1:A:7:GLY:HA3	1:A:9:LYS:HB2	3	5.52
(4,946)	1:A:50:LYS:H	1:A:51:GLU:HG2	2	5.52
(4,946)	1:A:50:LYS:H	1:A:51:GLU:HG3	2	5.52
(4,946)	1:A:50:LYS:H	1:A:51:GLU:HG2	2	5.52
(4,946)	1:A:50:LYS:H	1:A:51:GLU:HG3	2	5.52
(4,946)	1:A:50:LYS:H	1:A:51:GLU:HG2	7	5.52
(4,946)	1:A:50:LYS:H	1:A:51:GLU:HG3	7	5.52
(4,946)	1:A:50:LYS:H	1:A:51:GLU:HG2	7	5.52
(4,946)	1:A:50:LYS:H	1:A:51:GLU:HG3	7	5.52
(4,900)	1:A:46:CYS:HA	1:A:53:THR:HB	9	5.52
(4,865)	1:A:5:GLY:HA2	1:A:6:LYS:HG2	17	5.52
(4,865)	1:A:5:GLY:HA2	1:A:6:LYS:HG3	17	5.52
(4,865)	1:A:5:GLY:HA3	1:A:6:LYS:HG2	17	5.52
(4,865)	1:A:5:GLY:HA3	1:A:6:LYS:HG3	17	5.52
(4,842)	1:A:20:GLN:HA	1:A:22:GLY:HA3	9	5.52

Continued on next page...

Continued from previous page...

Key	Atom-1	Atom-2	Model ID	Violation (Å)
(4,42)	1:A:14:CYS:HB2	1:A:26:GLN:H	16	5.52
(4,318)	1:A:55:PRO:HB3	1:A:58:CYS:H	2	5.52
(4,317)	1:A:39:CYS:HB3	1:A:58:CYS:H	20	5.52
(4,1179)	1:A:9:LYS:HB2	1:A:29:GLU:HG3	17	5.52
(4,1171)	1:A:40:ASN:HB2	1:A:48:CYS:HB3	4	5.52
(4,1171)	1:A:40:ASN:HB3	1:A:48:CYS:HB3	4	5.52
(4,1171)	1:A:40:ASN:HB2	1:A:48:CYS:HB3	8	5.52
(4,1171)	1:A:40:ASN:HB3	1:A:48:CYS:HB3	8	5.52
(4,1145)	1:A:6:LYS:HG3	1:A:33:CYS:HB2	8	5.52
(4,1145)	1:A:6:LYS:HG2	1:A:33:CYS:HB2	8	5.52
(4,1145)	1:A:6:LYS:HG3	1:A:33:CYS:HB2	8	5.52
(4,1076)	1:A:37:LYS:HB3	1:A:55:PRO:HG3	8	5.52
(4,1076)	1:A:37:LYS:HB3	1:A:55:PRO:HG2	8	5.52
(4,1076)	1:A:37:LYS:HB3	1:A:55:PRO:HG3	14	5.52
(4,1076)	1:A:37:LYS:HB3	1:A:55:PRO:HG2	14	5.52
(4,1076)	1:A:37:LYS:HB3	1:A:55:PRO:HG3	16	5.52
(4,1076)	1:A:37:LYS:HB3	1:A:55:PRO:HG2	16	5.52
(4,1073)	1:A:37:LYS:HB3	1:A:55:PRO:HA	15	5.52
(4,1012)	1:A:6:LYS:HG2	1:A:15:ARG:HA	9	5.52
(4,1012)	1:A:6:LYS:HG3	1:A:15:ARG:HA	9	5.52
(4,1012)	1:A:6:LYS:HG2	1:A:15:ARG:HA	9	5.52
(4,1005)	1:A:5:GLY:HA2	1:A:6:LYS:HE2	14	5.52
(4,1005)	1:A:5:GLY:HA2	1:A:6:LYS:HE3	14	5.52
(4,1005)	1:A:5:GLY:HA3	1:A:6:LYS:HE2	14	5.52
(4,1005)	1:A:5:GLY:HA3	1:A:6:LYS:HE3	14	5.52
(4,1005)	1:A:5:GLY:HA3	1:A:6:LYS:HE2	14	5.52
(4,1005)	1:A:5:GLY:HA2	1:A:6:LYS:HE3	14	5.52
(4,1005)	1:A:5:GLY:HA3	1:A:6:LYS:HE3	14	5.52
(4,1005)	1:A:5:GLY:HA3	1:A:6:LYS:HE3	14	5.52
(4,1005)	1:A:5:GLY:HA2	1:A:6:LYS:HE2	15	5.52
(4,1005)	1:A:5:GLY:HA2	1:A:6:LYS:HE3	15	5.52
(4,1005)	1:A:5:GLY:HA3	1:A:6:LYS:HE2	15	5.52
(4,1005)	1:A:5:GLY:HA3	1:A:6:LYS:HE3	15	5.52
(4,1005)	1:A:5:GLY:HA3	1:A:6:LYS:HE2	15	5.52
(4,1005)	1:A:5:GLY:HA2	1:A:6:LYS:HE3	15	5.52
(4,1005)	1:A:5:GLY:HA3	1:A:6:LYS:HE3	15	5.52
(4,1005)	1:A:5:GLY:HA3	1:A:6:LYS:HE3	15	5.52
(4,991)	1:A:52:CYS:HB2	1:A:54:GLY:HA3	18	5.51
(4,966)	1:A:64:CYS:H	1:A:67:LYS:HA	20	5.51
(4,946)	1:A:50:LYS:H	1:A:51:GLU:HG2	13	5.51
(4,946)	1:A:50:LYS:H	1:A:51:GLU:HG3	13	5.51
(4,946)	1:A:50:LYS:H	1:A:51:GLU:HG2	13	5.51

Continued on next page...

Continued from previous page...

Key	Atom-1	Atom-2	Model ID	Violation (Å)
(4,946)	1:A:50:LYS:H	1:A:51:GLU:HG3	13	5.51
(4,904)	1:A:38:THR:HB	1:A:55:PRO:HB3	9	5.51
(4,900)	1:A:46:CYS:HA	1:A:53:THR:HB	4	5.51
(4,900)	1:A:46:CYS:HA	1:A:53:THR:HB	7	5.51
(4,900)	1:A:46:CYS:HA	1:A:53:THR:HB	17	5.51
(4,847)	1:A:33:CYS:HA	1:A:37:LYS:HD3	2	5.51
(4,847)	1:A:33:CYS:HA	1:A:37:LYS:HD2	2	5.51
(4,642)	1:A:8:GLU:HG2	1:A:9:LYS:HG3	20	5.51
(4,642)	1:A:8:GLU:HG3	1:A:9:LYS:HG3	20	5.51
(4,564)	1:A:60:CYS:HB3	1:A:67:LYS:HD2	16	5.51
(4,506)	1:A:39:CYS:H	1:A:58:CYS:HB2	20	5.51
(4,506)	1:A:39:CYS:H	1:A:58:CYS:HB3	20	5.51
(4,466)	1:A:8:GLU:HG2	1:A:9:LYS:HG2	20	5.51
(4,466)	1:A:8:GLU:HG3	1:A:9:LYS:HG2	20	5.51
(4,466)	1:A:8:GLU:HG2	1:A:9:LYS:HG2	20	5.51
(4,466)	1:A:8:GLU:HG3	1:A:9:LYS:HG2	20	5.51
(4,260)	1:A:37:LYS:HD2	1:A:38:THR:H	8	5.51
(4,231)	1:A:33:CYS:H	1:A:36:CYS:H	12	5.51
(4,1202)	1:A:38:THR:HG21	1:A:39:CYS:HB3	1	5.51
(4,1202)	1:A:38:THR:HG22	1:A:39:CYS:HB3	1	5.51
(4,1202)	1:A:38:THR:HG23	1:A:39:CYS:HB3	1	5.51
(4,1171)	1:A:40:ASN:HB2	1:A:48:CYS:HB3	17	5.51
(4,1171)	1:A:40:ASN:HB3	1:A:48:CYS:HB3	17	5.51
(4,1132)	1:A:23:SER:HA	1:A:25:CYS:HB2	17	5.51
(4,1132)	1:A:23:SER:HA	1:A:25:CYS:HB2	17	5.51
(4,1132)	1:A:23:SER:HA	1:A:25:CYS:HB3	17	5.51
(4,1108)	1:A:37:LYS:H	1:A:55:PRO:HB3	18	5.51
(4,1108)	1:A:37:LYS:H	1:A:55:PRO:HB2	18	5.51
(4,1078)	1:A:37:LYS:HB3	1:A:55:PRO:HG2	1	5.51
(4,1047)	1:A:37:LYS:HE2	1:A:38:THR:HG21	18	5.51
(4,1047)	1:A:37:LYS:HE2	1:A:38:THR:HG22	18	5.51
(4,1047)	1:A:37:LYS:HE2	1:A:38:THR:HG23	18	5.51
(4,1047)	1:A:37:LYS:HE2	1:A:38:THR:HG21	18	5.51
(4,1047)	1:A:37:LYS:HE2	1:A:38:THR:HG22	18	5.51
(4,1047)	1:A:37:LYS:HE2	1:A:38:THR:HG23	18	5.51
(4,1047)	1:A:37:LYS:HE3	1:A:38:THR:HG21	18	5.51
(4,1047)	1:A:37:LYS:HE3	1:A:38:THR:HG22	18	5.51
(4,1047)	1:A:37:LYS:HE3	1:A:38:THR:HG23	18	5.51
(4,104)	1:A:33:CYS:H	1:A:36:CYS:H	12	5.51
(4,1004)	1:A:4:LYS:HB2	1:A:5:GLY:HA2	13	5.51
(4,1004)	1:A:4:LYS:HB2	1:A:5:GLY:HA3	13	5.51
(4,946)	1:A:50:LYS:H	1:A:51:GLU:HG2	8	5.5

Continued on next page...

Continued from previous page...

Key	Atom-1	Atom-2	Model ID	Violation (Å)
(4,946)	1:A:50:LYS:H	1:A:51:GLU:HG3	8	5.5
(4,946)	1:A:50:LYS:H	1:A:51:GLU:HG2	8	5.5
(4,946)	1:A:50:LYS:H	1:A:51:GLU:HG3	8	5.5
(4,919)	1:A:60:CYS:HB3	1:A:61:GLY:HA3	1	5.5
(4,900)	1:A:46:CYS:HA	1:A:53:THR:HB	14	5.5
(4,793)	1:A:34:ALA:HA	1:A:37:LYS:HE2	18	5.5
(4,793)	1:A:34:ALA:HA	1:A:37:LYS:HE3	18	5.5
(4,793)	1:A:34:ALA:HA	1:A:37:LYS:HE2	18	5.5
(4,793)	1:A:34:ALA:HA	1:A:37:LYS:HE3	18	5.5
(4,773)	1:A:6:LYS:HA	1:A:10:CYS:HB3	1	5.5
(4,773)	1:A:6:LYS:HA	1:A:10:CYS:HB3	10	5.5
(4,568)	1:A:41:CYS:HB3	1:A:47:LYS:HD2	5	5.5
(4,568)	1:A:41:CYS:HB3	1:A:47:LYS:HD3	5	5.5
(4,500)	1:A:23:SER:HA	1:A:24:LYS:HB3	19	5.5
(4,42)	1:A:14:CYS:HB2	1:A:26:GLN:H	19	5.5
(4,400)	1:A:54:GLY:HA2	1:A:56:ASP:HB2	3	5.5
(4,318)	1:A:55:PRO:HB3	1:A:58:CYS:H	6	5.5
(4,1108)	1:A:37:LYS:H	1:A:55:PRO:HB3	19	5.5
(4,1108)	1:A:37:LYS:H	1:A:55:PRO:HB2	19	5.5
(4,1055)	1:A:33:CYS:H	1:A:34:ALA:HB1	1	5.5
(4,1055)	1:A:33:CYS:H	1:A:34:ALA:HB2	1	5.5
(4,1055)	1:A:33:CYS:H	1:A:34:ALA:HB3	1	5.5
(4,1038)	1:A:37:LYS:HD2	1:A:38:THR:HA	12	5.5
(4,1038)	1:A:37:LYS:HD3	1:A:38:THR:HA	12	5.5
(4,946)	1:A:50:LYS:H	1:A:51:GLU:HG2	11	5.49
(4,946)	1:A:50:LYS:H	1:A:51:GLU:HG3	11	5.49
(4,946)	1:A:50:LYS:H	1:A:51:GLU:HG2	11	5.49
(4,946)	1:A:50:LYS:H	1:A:51:GLU:HG3	11	5.49
(4,919)	1:A:60:CYS:HB3	1:A:61:GLY:HA3	15	5.49
(4,773)	1:A:6:LYS:HA	1:A:10:CYS:HB3	11	5.49
(4,559)	1:A:6:LYS:HB2	1:A:10:CYS:HB2	17	5.49
(4,559)	1:A:6:LYS:HB3	1:A:10:CYS:HB2	17	5.49
(4,559)	1:A:6:LYS:HB2	1:A:10:CYS:HB2	17	5.49
(4,42)	1:A:14:CYS:HB2	1:A:26:GLN:H	13	5.49
(4,198)	1:A:58:CYS:H	1:A:60:CYS:H	19	5.49
(4,198)	1:A:58:CYS:H	1:A:60:CYS:H	20	5.49
(4,1179)	1:A:9:LYS:HB2	1:A:29:GLU:HG3	14	5.49
(4,1108)	1:A:37:LYS:H	1:A:55:PRO:HB3	14	5.49
(4,1108)	1:A:37:LYS:H	1:A:55:PRO:HB2	14	5.49
(4,110)	1:A:19:CYS:HB3	1:A:35:ALA:H	2	5.49
(4,110)	1:A:19:CYS:HB3	1:A:35:ALA:H	13	5.49
(4,1073)	1:A:37:LYS:HB3	1:A:55:PRO:HA	16	5.49

Continued on next page...

Continued from previous page...

Key	Atom-1	Atom-2	Model ID	Violation (Å)
(4,1055)	1:A:33:CYS:H	1:A:34:ALA:HB1	5	5.49
(4,1055)	1:A:33:CYS:H	1:A:34:ALA:HB2	5	5.49
(4,1055)	1:A:33:CYS:H	1:A:34:ALA:HB3	5	5.49
(4,1053)	1:A:33:CYS:H	1:A:37:LYS:HD2	13	5.49
(4,991)	1:A:52:CYS:HB2	1:A:54:GLY:HA3	12	5.48
(4,983)	1:A:48:CYS:HB2	1:A:50:LYS:HB2	4	5.48
(4,900)	1:A:46:CYS:HA	1:A:53:THR:HB	16	5.48
(4,568)	1:A:41:CYS:HB3	1:A:47:LYS:HD2	9	5.48
(4,568)	1:A:41:CYS:HB3	1:A:47:LYS:HD3	9	5.48
(4,563)	1:A:39:CYS:HB2	1:A:67:LYS:HD2	4	5.48
(4,557)	1:A:6:LYS:HB2	1:A:10:CYS:HB3	15	5.48
(4,557)	1:A:6:LYS:HB3	1:A:10:CYS:HB3	15	5.48
(4,557)	1:A:6:LYS:HB2	1:A:10:CYS:HB3	15	5.48
(4,467)	1:A:9:LYS:HG2	1:A:29:GLU:HG2	8	5.48
(4,467)	1:A:9:LYS:HG2	1:A:29:GLU:HG3	8	5.48
(4,467)	1:A:9:LYS:HG2	1:A:29:GLU:HG2	8	5.48
(4,467)	1:A:9:LYS:HG2	1:A:29:GLU:HG3	8	5.48
(4,317)	1:A:39:CYS:HB3	1:A:58:CYS:H	7	5.48
(4,236)	1:A:33:CYS:HB2	1:A:37:LYS:H	11	5.48
(4,236)	1:A:33:CYS:HB3	1:A:37:LYS:H	11	5.48
(4,198)	1:A:58:CYS:H	1:A:60:CYS:H	18	5.48
(4,196)	1:A:19:CYS:H	1:A:21:CYS:H	11	5.48
(4,154)	1:A:28:GLY:H	1:A:61:GLY:HA2	11	5.48
(4,154)	1:A:28:GLY:H	1:A:61:GLY:HA3	11	5.48
(4,154)	1:A:28:GLY:H	1:A:61:GLY:HA2	11	5.48
(4,1154)	1:A:37:LYS:HG3	1:A:38:THR:HA	8	5.48
(4,1154)	1:A:37:LYS:HG3	1:A:38:THR:HA	19	5.48
(4,1145)	1:A:6:LYS:HG3	1:A:33:CYS:HB2	10	5.48
(4,1145)	1:A:6:LYS:HG2	1:A:33:CYS:HB2	10	5.48
(4,1145)	1:A:6:LYS:HG3	1:A:33:CYS:HB2	10	5.48
(4,1108)	1:A:37:LYS:H	1:A:55:PRO:HB3	3	5.48
(4,1108)	1:A:37:LYS:H	1:A:55:PRO:HB2	3	5.48
(4,1108)	1:A:37:LYS:H	1:A:55:PRO:HB3	17	5.48
(4,1108)	1:A:37:LYS:H	1:A:55:PRO:HB2	17	5.48
(4,110)	1:A:19:CYS:HB3	1:A:35:ALA:H	15	5.48
(4,1048)	1:A:32:THR:HG21	1:A:37:LYS:HE3	13	5.48
(4,1048)	1:A:32:THR:HG22	1:A:37:LYS:HE3	13	5.48
(4,1048)	1:A:32:THR:HG23	1:A:37:LYS:HE3	13	5.48
(4,1025)	1:A:23:SER:HB2	1:A:24:LYS:HD2	19	5.48
(4,1025)	1:A:23:SER:HB2	1:A:24:LYS:HD3	19	5.48
(4,1025)	1:A:23:SER:HB3	1:A:24:LYS:HD2	19	5.48
(4,1025)	1:A:23:SER:HB3	1:A:24:LYS:HD3	19	5.48

Continued on next page...

Continued from previous page...

Key	Atom-1	Atom-2	Model ID	Violation (Å)
(4,920)	1:A:61:GLY:HA3	1:A:64:CYS:HB2	18	5.47
(4,900)	1:A:46:CYS:HA	1:A:53:THR:HB	15	5.47
(4,842)	1:A:20:GLN:HA	1:A:22:GLY:HA3	15	5.47
(4,817)	1:A:6:LYS:HD2	1:A:15:ARG:HA	3	5.47
(4,817)	1:A:6:LYS:HD2	1:A:15:ARG:HA	3	5.47
(4,817)	1:A:6:LYS:HD3	1:A:15:ARG:HA	3	5.47
(4,808)	1:A:61:GLY:HA3	1:A:64:CYS:HB2	1	5.47
(4,808)	1:A:61:GLY:HA2	1:A:64:CYS:HB2	1	5.47
(4,808)	1:A:61:GLY:HA3	1:A:64:CYS:HB2	1	5.47
(4,793)	1:A:34:ALA:HA	1:A:37:LYS:HE2	10	5.47
(4,793)	1:A:34:ALA:HA	1:A:37:LYS:HE3	10	5.47
(4,793)	1:A:34:ALA:HA	1:A:37:LYS:HE2	10	5.47
(4,793)	1:A:34:ALA:HA	1:A:37:LYS:HE3	10	5.47
(4,765)	1:A:54:GLY:HA3	1:A:56:ASP:HB2	16	5.47
(4,738)	1:A:12:SER:HA	1:A:16:SER:H	17	5.47
(4,587)	1:A:64:CYS:HB2	1:A:67:LYS:HE2	16	5.47
(4,587)	1:A:64:CYS:HB2	1:A:67:LYS:HE3	16	5.47
(4,506)	1:A:39:CYS:H	1:A:58:CYS:HB2	4	5.47
(4,506)	1:A:39:CYS:H	1:A:58:CYS:HB3	4	5.47
(4,452)	1:A:9:LYS:HB2	1:A:28:GLY:HA2	7	5.47
(4,249)	1:A:9:LYS:HE2	1:A:29:GLU:H	9	5.47
(4,249)	1:A:9:LYS:HE3	1:A:29:GLU:H	9	5.47
(4,249)	1:A:9:LYS:HE2	1:A:29:GLU:H	9	5.47
(4,249)	1:A:9:LYS:HE3	1:A:29:GLU:H	9	5.47
(4,249)	1:A:9:LYS:HE2	1:A:29:GLU:H	19	5.47
(4,249)	1:A:9:LYS:HE3	1:A:29:GLU:H	19	5.47
(4,249)	1:A:9:LYS:HE2	1:A:29:GLU:H	19	5.47
(4,249)	1:A:9:LYS:HE3	1:A:29:GLU:H	19	5.47
(4,221)	1:A:7:GLY:HA2	1:A:10:CYS:H	12	5.47
(4,221)	1:A:7:GLY:HA3	1:A:10:CYS:H	12	5.47
(4,1187)	1:A:49:GLY:HA2	1:A:50:LYS:HD2	3	5.47
(4,1187)	1:A:49:GLY:HA2	1:A:50:LYS:HD2	3	5.47
(4,1187)	1:A:49:GLY:HA3	1:A:50:LYS:HD2	3	5.47
(4,1178)	1:A:9:LYS:HD3	1:A:29:GLU:HG2	5	5.47
(4,1171)	1:A:40:ASN:HB2	1:A:48:CYS:HB3	10	5.47
(4,1171)	1:A:40:ASN:HB3	1:A:48:CYS:HB3	10	5.47
(4,1073)	1:A:37:LYS:HB3	1:A:55:PRO:HA	17	5.47
(4,974)	1:A:42:THR:HG21	1:A:55:PRO:HD3	13	5.46
(4,974)	1:A:42:THR:HG22	1:A:55:PRO:HD3	13	5.46
(4,974)	1:A:42:THR:HG23	1:A:55:PRO:HD3	13	5.46
(4,900)	1:A:46:CYS:HA	1:A:53:THR:HB	2	5.46
(4,900)	1:A:46:CYS:HA	1:A:53:THR:HB	18	5.46

Continued on next page...

Continued from previous page...

Key	Atom-1	Atom-2	Model ID	Violation (Å)
(4,808)	1:A:61:GLY:HA3	1:A:64:CYS:HB2	5	5.46
(4,808)	1:A:61:GLY:HA2	1:A:64:CYS:HB2	5	5.46
(4,808)	1:A:61:GLY:HA3	1:A:64:CYS:HB2	5	5.46
(4,808)	1:A:61:GLY:HA3	1:A:64:CYS:HB2	16	5.46
(4,808)	1:A:61:GLY:HA2	1:A:64:CYS:HB2	16	5.46
(4,808)	1:A:61:GLY:HA3	1:A:64:CYS:HB2	16	5.46
(4,637)	1:A:6:LYS:HG2	1:A:33:CYS:HB2	9	5.46
(4,637)	1:A:6:LYS:HG3	1:A:33:CYS:HB2	9	5.46
(4,599)	1:A:30:GLY:HA2	1:A:32:THR:HB	8	5.46
(4,599)	1:A:30:GLY:HA3	1:A:32:THR:HB	8	5.46
(4,599)	1:A:30:GLY:HA2	1:A:32:THR:HB	8	5.46
(4,563)	1:A:39:CYS:HB2	1:A:67:LYS:HD2	17	5.46
(4,500)	1:A:23:SER:HA	1:A:24:LYS:HB3	11	5.46
(4,455)	1:A:60:CYS:HB3	1:A:67:LYS:HD3	15	5.46
(4,394)	1:A:37:LYS:HD3	1:A:38:THR:H	18	5.46
(4,260)	1:A:37:LYS:HD2	1:A:38:THR:H	18	5.46
(4,198)	1:A:58:CYS:H	1:A:60:CYS:H	12	5.46
(4,196)	1:A:19:CYS:H	1:A:21:CYS:H	6	5.46
(4,176)	1:A:31:CYS:H	1:A:37:LYS:HD3	7	5.46
(4,176)	1:A:31:CYS:H	1:A:37:LYS:HD2	7	5.46
(4,176)	1:A:31:CYS:H	1:A:37:LYS:HD3	7	5.46
(4,176)	1:A:31:CYS:H	1:A:37:LYS:HD2	7	5.46
(4,1171)	1:A:40:ASN:HB2	1:A:48:CYS:HB3	1	5.46
(4,1171)	1:A:40:ASN:HB3	1:A:48:CYS:HB3	1	5.46
(4,1125)	1:A:6:LYS:HG2	1:A:7:GLY:HA2	1	5.46
(4,1125)	1:A:6:LYS:HG2	1:A:7:GLY:HA3	1	5.46
(4,1125)	1:A:6:LYS:HG3	1:A:7:GLY:HA2	1	5.46
(4,1125)	1:A:6:LYS:HG3	1:A:7:GLY:HA3	1	5.46
(4,1125)	1:A:6:LYS:HG2	1:A:7:GLY:HA2	12	5.46
(4,1125)	1:A:6:LYS:HG2	1:A:7:GLY:HA3	12	5.46
(4,1125)	1:A:6:LYS:HG3	1:A:7:GLY:HA2	12	5.46
(4,1125)	1:A:6:LYS:HG3	1:A:7:GLY:HA3	12	5.46
(4,1116)	1:A:31:CYS:H	1:A:37:LYS:HD3	17	5.46
(4,1076)	1:A:37:LYS:HB3	1:A:55:PRO:HG3	19	5.46
(4,1076)	1:A:37:LYS:HB3	1:A:55:PRO:HG2	19	5.46
(4,1055)	1:A:33:CYS:H	1:A:34:ALA:HB1	20	5.46
(4,1055)	1:A:33:CYS:H	1:A:34:ALA:HB2	20	5.46
(4,1055)	1:A:33:CYS:H	1:A:34:ALA:HB3	20	5.46
(4,991)	1:A:52:CYS:HB2	1:A:54:GLY:HA3	16	5.45
(4,991)	1:A:52:CYS:HB2	1:A:54:GLY:HA3	20	5.45
(4,966)	1:A:64:CYS:H	1:A:67:LYS:HA	18	5.45
(4,904)	1:A:38:THR:HB	1:A:55:PRO:HB3	14	5.45

Continued on next page...

Continued from previous page...

Key	Atom-1	Atom-2	Model ID	Violation (Å)
(4,855)	1:A:11:THR:HG21	1:A:62:SER:HB2	6	5.45
(4,855)	1:A:11:THR:HG22	1:A:62:SER:HB2	6	5.45
(4,855)	1:A:11:THR:HG23	1:A:62:SER:HB2	6	5.45
(4,855)	1:A:11:THR:HG21	1:A:62:SER:HB3	6	5.45
(4,855)	1:A:11:THR:HG22	1:A:62:SER:HB3	6	5.45
(4,855)	1:A:11:THR:HG23	1:A:62:SER:HB3	6	5.45
(4,855)	1:A:11:THR:HG21	1:A:62:SER:HB2	6	5.45
(4,855)	1:A:11:THR:HG21	1:A:62:SER:HB3	6	5.45
(4,855)	1:A:11:THR:HG22	1:A:62:SER:HB2	6	5.45
(4,855)	1:A:11:THR:HG22	1:A:62:SER:HB3	6	5.45
(4,855)	1:A:11:THR:HG23	1:A:62:SER:HB2	6	5.45
(4,855)	1:A:11:THR:HG23	1:A:62:SER:HB3	6	5.45
(4,765)	1:A:54:GLY:HA3	1:A:56:ASP:HB2	10	5.45
(4,586)	1:A:60:CYS:HB3	1:A:67:LYS:HE3	6	5.45
(4,455)	1:A:60:CYS:HB3	1:A:67:LYS:HD3	3	5.45
(4,321)	1:A:37:LYS:HG2	1:A:58:CYS:H	7	5.45
(4,318)	1:A:55:PRO:HB3	1:A:58:CYS:H	10	5.45
(4,198)	1:A:58:CYS:H	1:A:60:CYS:H	5	5.45
(4,1202)	1:A:38:THR:HG21	1:A:39:CYS:HB3	9	5.45
(4,1202)	1:A:38:THR:HG22	1:A:39:CYS:HB3	9	5.45
(4,1202)	1:A:38:THR:HG23	1:A:39:CYS:HB3	9	5.45
(4,1171)	1:A:40:ASN:HB2	1:A:48:CYS:HB3	3	5.45
(4,1171)	1:A:40:ASN:HB3	1:A:48:CYS:HB3	3	5.45
(4,1090)	1:A:58:CYS:HA	1:A:59:LYS:HD2	14	5.45
(4,1090)	1:A:58:CYS:HA	1:A:59:LYS:HD3	14	5.45
(4,1090)	1:A:58:CYS:HA	1:A:59:LYS:HD2	14	5.45
(4,1090)	1:A:58:CYS:HA	1:A:59:LYS:HD3	14	5.45
(4,1075)	1:A:37:LYS:HD2	1:A:55:PRO:HG2	11	5.45
(4,1075)	1:A:37:LYS:HD3	1:A:55:PRO:HG2	11	5.45
(4,1075)	1:A:37:LYS:HD3	1:A:55:PRO:HG3	11	5.45
(4,1073)	1:A:37:LYS:HB3	1:A:55:PRO:HA	2	5.45
(4,1059)	1:A:34:ALA:HA	1:A:37:LYS:HD3	14	5.45
(4,1055)	1:A:33:CYS:H	1:A:34:ALA:HB1	3	5.45
(4,1055)	1:A:33:CYS:H	1:A:34:ALA:HB2	3	5.45
(4,1055)	1:A:33:CYS:H	1:A:34:ALA:HB3	3	5.45
(4,1042)	1:A:32:THR:HA	1:A:37:LYS:HD2	4	5.45
(4,1015)	1:A:7:GLY:HA3	1:A:9:LYS:HG3	11	5.45
(4,949)	1:A:48:CYS:HB3	1:A:50:LYS:HB2	5	5.44
(4,904)	1:A:38:THR:HB	1:A:55:PRO:HB3	8	5.44
(4,900)	1:A:46:CYS:HA	1:A:53:THR:HB	11	5.44
(4,725)	1:A:67:LYS:H	1:A:67:LYS:HE3	19	5.44
(4,725)	1:A:67:LYS:H	1:A:67:LYS:HE2	19	5.44

Continued on next page...

Continued from previous page...

Key	Atom-1	Atom-2	Model ID	Violation (Å)
(4,317)	1:A:39:CYS:HB3	1:A:58:CYS:H	10	5.44
(4,198)	1:A:58:CYS:H	1:A:60:CYS:H	1	5.44
(4,198)	1:A:58:CYS:H	1:A:60:CYS:H	10	5.44
(4,198)	1:A:58:CYS:H	1:A:60:CYS:H	11	5.44
(4,196)	1:A:19:CYS:H	1:A:21:CYS:H	5	5.44
(4,196)	1:A:19:CYS:H	1:A:21:CYS:H	13	5.44
(4,1125)	1:A:6:LYS:HG2	1:A:7:GLY:HA2	11	5.44
(4,1125)	1:A:6:LYS:HG2	1:A:7:GLY:HA3	11	5.44
(4,1125)	1:A:6:LYS:HG3	1:A:7:GLY:HA2	11	5.44
(4,1125)	1:A:6:LYS:HG3	1:A:7:GLY:HA3	11	5.44
(4,110)	1:A:19:CYS:HB3	1:A:35:ALA:H	8	5.44
(4,1090)	1:A:58:CYS:HA	1:A:59:LYS:HD2	6	5.44
(4,1090)	1:A:58:CYS:HA	1:A:59:LYS:HD3	6	5.44
(4,1090)	1:A:58:CYS:HA	1:A:59:LYS:HD2	6	5.44
(4,1090)	1:A:58:CYS:HA	1:A:59:LYS:HD3	6	5.44
(4,1056)	1:A:33:CYS:H	1:A:37:LYS:HG3	19	5.44
(4,1055)	1:A:33:CYS:H	1:A:34:ALA:HB1	15	5.44
(4,1055)	1:A:33:CYS:H	1:A:34:ALA:HB2	15	5.44
(4,1055)	1:A:33:CYS:H	1:A:34:ALA:HB3	15	5.44
(4,1048)	1:A:32:THR:HG21	1:A:37:LYS:HE3	9	5.44
(4,1048)	1:A:32:THR:HG22	1:A:37:LYS:HE3	9	5.44
(4,1048)	1:A:32:THR:HG23	1:A:37:LYS:HE3	9	5.44
(4,1015)	1:A:7:GLY:HA3	1:A:9:LYS:HG3	20	5.44
(4,991)	1:A:52:CYS:HB2	1:A:54:GLY:HA3	8	5.43
(4,855)	1:A:11:THR:HG21	1:A:62:SER:HB2	18	5.43
(4,855)	1:A:11:THR:HG22	1:A:62:SER:HB2	18	5.43
(4,855)	1:A:11:THR:HG23	1:A:62:SER:HB2	18	5.43
(4,855)	1:A:11:THR:HG21	1:A:62:SER:HB3	18	5.43
(4,855)	1:A:11:THR:HG22	1:A:62:SER:HB3	18	5.43
(4,855)	1:A:11:THR:HG23	1:A:62:SER:HB3	18	5.43
(4,855)	1:A:11:THR:HG21	1:A:62:SER:HB2	18	5.43
(4,855)	1:A:11:THR:HG21	1:A:62:SER:HB3	18	5.43
(4,855)	1:A:11:THR:HG22	1:A:62:SER:HB2	18	5.43
(4,855)	1:A:11:THR:HG22	1:A:62:SER:HB3	18	5.43
(4,855)	1:A:11:THR:HG23	1:A:62:SER:HB2	18	5.43
(4,855)	1:A:11:THR:HG23	1:A:62:SER:HB3	18	5.43
(4,847)	1:A:33:CYS:HA	1:A:37:LYS:HD3	18	5.43
(4,847)	1:A:33:CYS:HA	1:A:37:LYS:HD2	18	5.43
(4,808)	1:A:61:GLY:HA3	1:A:64:CYS:HB2	15	5.43
(4,808)	1:A:61:GLY:HA2	1:A:64:CYS:HB2	15	5.43
(4,808)	1:A:61:GLY:HA3	1:A:64:CYS:HB2	15	5.43
(4,725)	1:A:67:LYS:H	1:A:67:LYS:HE3	4	5.43

Continued on next page...

Continued from previous page...

Key	Atom-1	Atom-2	Model ID	Violation (Å)
(4,725)	1:A:67:LYS:H	1:A:67:LYS:HE2	4	5.43
(4,448)	1:A:28:GLY:HA2	1:A:62:SER:HB2	19	5.43
(4,448)	1:A:28:GLY:HA2	1:A:62:SER:HB3	19	5.43
(4,448)	1:A:28:GLY:HA2	1:A:62:SER:HB2	19	5.43
(4,448)	1:A:28:GLY:HA2	1:A:62:SER:HB3	19	5.43
(4,394)	1:A:37:LYS:HD3	1:A:38:THR:H	4	5.43
(4,323)	1:A:37:LYS:HG2	1:A:58:CYS:H	15	5.43
(4,323)	1:A:37:LYS:HG3	1:A:58:CYS:H	15	5.43
(4,198)	1:A:58:CYS:H	1:A:60:CYS:H	14	5.43
(4,196)	1:A:19:CYS:H	1:A:21:CYS:H	10	5.43
(4,196)	1:A:19:CYS:H	1:A:21:CYS:H	12	5.43
(4,196)	1:A:19:CYS:H	1:A:21:CYS:H	17	5.43
(4,196)	1:A:19:CYS:H	1:A:21:CYS:H	18	5.43
(4,1154)	1:A:37:LYS:HG3	1:A:38:THR:HA	20	5.43
(4,1038)	1:A:37:LYS:HD2	1:A:38:THR:HA	1	5.43
(4,1038)	1:A:37:LYS:HD3	1:A:38:THR:HA	1	5.43
(4,957)	1:A:7:GLY:HA2	1:A:10:CYS:HB2	8	5.42
(4,957)	1:A:7:GLY:HA3	1:A:10:CYS:HB2	8	5.42
(4,864)	1:A:4:LYS:HG2	1:A:5:GLY:HA3	16	5.42
(4,864)	1:A:4:LYS:HG2	1:A:5:GLY:HA2	16	5.42
(4,864)	1:A:4:LYS:HG2	1:A:5:GLY:HA3	16	5.42
(4,864)	1:A:4:LYS:HG3	1:A:5:GLY:HA2	16	5.42
(4,864)	1:A:4:LYS:HG3	1:A:5:GLY:HA3	16	5.42
(4,817)	1:A:6:LYS:HD2	1:A:15:ARG:HA	15	5.42
(4,817)	1:A:6:LYS:HD2	1:A:15:ARG:HA	15	5.42
(4,817)	1:A:6:LYS:HD3	1:A:15:ARG:HA	15	5.42
(4,773)	1:A:6:LYS:HA	1:A:10:CYS:HB3	17	5.42
(4,725)	1:A:67:LYS:H	1:A:67:LYS:HE3	16	5.42
(4,725)	1:A:67:LYS:H	1:A:67:LYS:HE2	16	5.42
(4,568)	1:A:41:CYS:HB3	1:A:47:LYS:HD2	15	5.42
(4,568)	1:A:41:CYS:HB3	1:A:47:LYS:HD3	15	5.42
(4,533)	1:A:11:THR:HG21	1:A:12:SER:HB2	5	5.42
(4,533)	1:A:11:THR:HG21	1:A:12:SER:HB3	5	5.42
(4,533)	1:A:11:THR:HG22	1:A:12:SER:HB2	5	5.42
(4,533)	1:A:11:THR:HG22	1:A:12:SER:HB3	5	5.42
(4,533)	1:A:11:THR:HG23	1:A:12:SER:HB2	5	5.42
(4,533)	1:A:11:THR:HG23	1:A:12:SER:HB3	5	5.42
(4,533)	1:A:11:THR:HG21	1:A:12:SER:HB2	17	5.42
(4,533)	1:A:11:THR:HG21	1:A:12:SER:HB3	17	5.42
(4,533)	1:A:11:THR:HG22	1:A:12:SER:HB2	17	5.42
(4,533)	1:A:11:THR:HG22	1:A:12:SER:HB3	17	5.42
(4,533)	1:A:11:THR:HG23	1:A:12:SER:HB2	17	5.42

Continued on next page...

Continued from previous page...

Key	Atom-1	Atom-2	Model ID	Violation (Å)
(4,533)	1:A:11:THR:HG23	1:A:12:SER:HB3	17	5.42
(4,321)	1:A:37:LYS:HG2	1:A:58:CYS:H	8	5.42
(4,318)	1:A:55:PRO:HB3	1:A:58:CYS:H	4	5.42
(4,318)	1:A:55:PRO:HB3	1:A:58:CYS:H	8	5.42
(4,318)	1:A:55:PRO:HB3	1:A:58:CYS:H	9	5.42
(4,158)	1:A:9:LYS:HD3	1:A:28:GLY:H	17	5.42
(4,1121)	1:A:7:GLY:HA3	1:A:9:LYS:HG2	2	5.42
(4,110)	1:A:19:CYS:HB3	1:A:35:ALA:H	4	5.42
(4,1076)	1:A:37:LYS:HB3	1:A:55:PRO:HG3	18	5.42
(4,1076)	1:A:37:LYS:HB3	1:A:55:PRO:HG2	18	5.42
(4,1055)	1:A:33:CYS:H	1:A:34:ALA:HB1	12	5.42
(4,1055)	1:A:33:CYS:H	1:A:34:ALA:HB2	12	5.42
(4,1055)	1:A:33:CYS:H	1:A:34:ALA:HB3	12	5.42
(4,974)	1:A:42:THR:HG21	1:A:55:PRO:HD3	17	5.41
(4,974)	1:A:42:THR:HG22	1:A:55:PRO:HD3	17	5.41
(4,974)	1:A:42:THR:HG23	1:A:55:PRO:HD3	17	5.41
(4,855)	1:A:11:THR:HG21	1:A:62:SER:HB2	15	5.41
(4,855)	1:A:11:THR:HG22	1:A:62:SER:HB2	15	5.41
(4,855)	1:A:11:THR:HG23	1:A:62:SER:HB2	15	5.41
(4,855)	1:A:11:THR:HG21	1:A:62:SER:HB3	15	5.41
(4,855)	1:A:11:THR:HG22	1:A:62:SER:HB3	15	5.41
(4,855)	1:A:11:THR:HG23	1:A:62:SER:HB3	15	5.41
(4,855)	1:A:11:THR:HG21	1:A:62:SER:HB2	15	5.41
(4,855)	1:A:11:THR:HG21	1:A:62:SER:HB3	15	5.41
(4,855)	1:A:11:THR:HG22	1:A:62:SER:HB2	15	5.41
(4,855)	1:A:11:THR:HG22	1:A:62:SER:HB3	15	5.41
(4,855)	1:A:11:THR:HG23	1:A:62:SER:HB2	15	5.41
(4,855)	1:A:11:THR:HG23	1:A:62:SER:HB3	15	5.41
(4,626)	1:A:28:GLY:HA3	1:A:31:CYS:HB2	15	5.41
(4,626)	1:A:28:GLY:HA3	1:A:31:CYS:HB3	15	5.41
(4,58)	1:A:29:GLU:HB3	1:A:61:GLY:H	13	5.41
(4,58)	1:A:29:GLU:HB2	1:A:61:GLY:H	13	5.41
(4,533)	1:A:11:THR:HG21	1:A:12:SER:HB2	16	5.41
(4,533)	1:A:11:THR:HG21	1:A:12:SER:HB3	16	5.41
(4,533)	1:A:11:THR:HG22	1:A:12:SER:HB2	16	5.41
(4,533)	1:A:11:THR:HG22	1:A:12:SER:HB3	16	5.41
(4,533)	1:A:11:THR:HG23	1:A:12:SER:HB2	16	5.41
(4,533)	1:A:11:THR:HG23	1:A:12:SER:HB3	16	5.41
(4,500)	1:A:23:SER:HA	1:A:24:LYS:HB3	6	5.41
(4,318)	1:A:55:PRO:HB3	1:A:58:CYS:H	18	5.41
(4,198)	1:A:58:CYS:H	1:A:60:CYS:H	4	5.41
(4,1186)	1:A:6:LYS:HD2	1:A:7:GLY:HA2	8	5.41

Continued on next page...

Continued from previous page...

Key	Atom-1	Atom-2	Model ID	Violation (Å)
(4,1186)	1:A:6:LYS:HD2	1:A:7:GLY:HA3	8	5.41
(4,1186)	1:A:6:LYS:HD3	1:A:7:GLY:HA2	8	5.41
(4,1186)	1:A:6:LYS:HD3	1:A:7:GLY:HA3	8	5.41
(4,1134)	1:A:32:THR:H	1:A:37:LYS:HG2	1	5.41
(4,1108)	1:A:37:LYS:H	1:A:55:PRO:HB3	4	5.41
(4,1108)	1:A:37:LYS:H	1:A:55:PRO:HB2	4	5.41
(4,1055)	1:A:33:CYS:H	1:A:34:ALA:HB1	6	5.41
(4,1055)	1:A:33:CYS:H	1:A:34:ALA:HB2	6	5.41
(4,1055)	1:A:33:CYS:H	1:A:34:ALA:HB3	6	5.41
(4,1013)	1:A:7:GLY:HA2	1:A:9:LYS:HG3	5	5.41
(4,1013)	1:A:7:GLY:HA3	1:A:9:LYS:HG3	5	5.41
(4,1000)	1:A:58:CYS:HA	1:A:59:LYS:HG2	20	5.41
(4,1000)	1:A:58:CYS:HA	1:A:59:LYS:HG3	20	5.41
(4,1000)	1:A:58:CYS:HA	1:A:59:LYS:HG2	20	5.41
(4,991)	1:A:52:CYS:HB2	1:A:54:GLY:HA3	5	5.4
(4,991)	1:A:52:CYS:HB2	1:A:54:GLY:HA3	14	5.4
(4,975)	1:A:42:THR:HG21	1:A:54:GLY:HA2	20	5.4
(4,975)	1:A:42:THR:HG22	1:A:54:GLY:HA2	20	5.4
(4,975)	1:A:42:THR:HG23	1:A:54:GLY:HA2	20	5.4
(4,966)	1:A:64:CYS:H	1:A:67:LYS:HA	15	5.4
(4,957)	1:A:7:GLY:HA2	1:A:10:CYS:HB2	20	5.4
(4,957)	1:A:7:GLY:HA3	1:A:10:CYS:HB2	20	5.4
(4,949)	1:A:48:CYS:HB3	1:A:50:LYS:HB2	4	5.4
(4,533)	1:A:11:THR:HG21	1:A:12:SER:HB2	8	5.4
(4,533)	1:A:11:THR:HG21	1:A:12:SER:HB3	8	5.4
(4,533)	1:A:11:THR:HG22	1:A:12:SER:HB2	8	5.4
(4,533)	1:A:11:THR:HG22	1:A:12:SER:HB3	8	5.4
(4,533)	1:A:11:THR:HG23	1:A:12:SER:HB2	8	5.4
(4,533)	1:A:11:THR:HG23	1:A:12:SER:HB3	8	5.4
(4,533)	1:A:11:THR:HG21	1:A:12:SER:HB2	9	5.4
(4,533)	1:A:11:THR:HG21	1:A:12:SER:HB3	9	5.4
(4,533)	1:A:11:THR:HG22	1:A:12:SER:HB2	9	5.4
(4,533)	1:A:11:THR:HG22	1:A:12:SER:HB3	9	5.4
(4,533)	1:A:11:THR:HG23	1:A:12:SER:HB2	9	5.4
(4,533)	1:A:11:THR:HG23	1:A:12:SER:HB3	9	5.4
(4,506)	1:A:39:CYS:H	1:A:58:CYS:HB2	2	5.4
(4,506)	1:A:39:CYS:H	1:A:58:CYS:HB3	2	5.4
(4,42)	1:A:14:CYS:HB2	1:A:26:GLN:H	10	5.4
(4,42)	1:A:14:CYS:HB2	1:A:26:GLN:H	12	5.4
(4,395)	1:A:32:THR:H	1:A:37:LYS:HD2	15	5.4
(4,321)	1:A:37:LYS:HG2	1:A:58:CYS:H	2	5.4
(4,198)	1:A:58:CYS:H	1:A:60:CYS:H	13	5.4

Continued on next page...

Continued from previous page...

Key	Atom-1	Atom-2	Model ID	Violation (Å)
(4,1178)	1:A:9:LYS:HD3	1:A:29:GLU:HG2	11	5.4
(4,1171)	1:A:40:ASN:HB2	1:A:48:CYS:HB3	13	5.4
(4,1171)	1:A:40:ASN:HB3	1:A:48:CYS:HB3	13	5.4
(4,1154)	1:A:37:LYS:HG3	1:A:38:THR:HA	11	5.4
(4,1080)	1:A:37:LYS:HB3	1:A:55:PRO:HG3	9	5.4
(4,1073)	1:A:37:LYS:HB3	1:A:55:PRO:HA	14	5.4
(4,81)	1:A:46:CYS:H	1:A:53:THR:HA	1	5.39
(4,738)	1:A:12:SER:HA	1:A:16:SER:H	15	5.39
(4,725)	1:A:67:LYS:H	1:A:67:LYS:HE3	20	5.39
(4,725)	1:A:67:LYS:H	1:A:67:LYS:HE2	20	5.39
(4,533)	1:A:11:THR:HG21	1:A:12:SER:HB2	6	5.39
(4,533)	1:A:11:THR:HG21	1:A:12:SER:HB3	6	5.39
(4,533)	1:A:11:THR:HG22	1:A:12:SER:HB2	6	5.39
(4,533)	1:A:11:THR:HG22	1:A:12:SER:HB3	6	5.39
(4,533)	1:A:11:THR:HG23	1:A:12:SER:HB2	6	5.39
(4,533)	1:A:11:THR:HG23	1:A:12:SER:HB3	6	5.39
(4,506)	1:A:39:CYS:H	1:A:58:CYS:HB2	16	5.39
(4,506)	1:A:39:CYS:H	1:A:58:CYS:HB3	16	5.39
(4,42)	1:A:14:CYS:HB2	1:A:26:GLN:H	7	5.39
(4,393)	1:A:32:THR:H	1:A:37:LYS:HD3	18	5.39
(4,342)	1:A:50:LYS:HG3	1:A:52:CYS:H	6	5.39
(4,342)	1:A:50:LYS:HG2	1:A:52:CYS:H	6	5.39
(4,322)	1:A:58:CYS:H	1:A:59:LYS:HG2	9	5.39
(4,322)	1:A:58:CYS:H	1:A:59:LYS:HG3	9	5.39
(4,320)	1:A:58:CYS:H	1:A:59:LYS:HG2	9	5.39
(4,320)	1:A:58:CYS:H	1:A:59:LYS:HG3	9	5.39
(4,318)	1:A:55:PRO:HB3	1:A:58:CYS:H	14	5.39
(4,1125)	1:A:6:LYS:HG2	1:A:7:GLY:HA2	2	5.39
(4,1125)	1:A:6:LYS:HG2	1:A:7:GLY:HA3	2	5.39
(4,1125)	1:A:6:LYS:HG3	1:A:7:GLY:HA2	2	5.39
(4,1125)	1:A:6:LYS:HG3	1:A:7:GLY:HA3	2	5.39
(4,1108)	1:A:37:LYS:H	1:A:55:PRO:HB3	2	5.39
(4,1108)	1:A:37:LYS:H	1:A:55:PRO:HB2	2	5.39
(4,1073)	1:A:37:LYS:HB3	1:A:55:PRO:HA	18	5.39
(4,1055)	1:A:33:CYS:H	1:A:34:ALA:HB1	14	5.39
(4,1055)	1:A:33:CYS:H	1:A:34:ALA:HB2	14	5.39
(4,1055)	1:A:33:CYS:H	1:A:34:ALA:HB3	14	5.39
(4,1005)	1:A:5:GLY:HA2	1:A:6:LYS:HE2	5	5.39
(4,1005)	1:A:5:GLY:HA2	1:A:6:LYS:HE3	5	5.39
(4,1005)	1:A:5:GLY:HA3	1:A:6:LYS:HE2	5	5.39
(4,1005)	1:A:5:GLY:HA3	1:A:6:LYS:HE3	5	5.39
(4,1005)	1:A:5:GLY:HA3	1:A:6:LYS:HE2	5	5.39

Continued on next page...

Continued from previous page...

Key	Atom-1	Atom-2	Model ID	Violation (Å)
(4,1005)	1:A:5:GLY:HA2	1:A:6:LYS:HE3	5	5.39
(4,1005)	1:A:5:GLY:HA3	1:A:6:LYS:HE3	5	5.39
(4,1005)	1:A:5:GLY:HA3	1:A:6:LYS:HE3	5	5.39
(4,1000)	1:A:58:CYS:HA	1:A:59:LYS:HG2	14	5.39
(4,1000)	1:A:58:CYS:HA	1:A:59:LYS:HG3	14	5.39
(4,1000)	1:A:58:CYS:HA	1:A:59:LYS:HG2	14	5.39
(4,1000)	1:A:58:CYS:HA	1:A:59:LYS:HG2	18	5.39
(4,1000)	1:A:58:CYS:HA	1:A:59:LYS:HG3	18	5.39
(4,1000)	1:A:58:CYS:HA	1:A:59:LYS:HG2	18	5.39
(4,991)	1:A:52:CYS:HB2	1:A:54:GLY:HA3	17	5.38
(4,983)	1:A:48:CYS:HB2	1:A:50:LYS:HB2	3	5.38
(4,793)	1:A:34:ALA:HA	1:A:37:LYS:HE2	13	5.38
(4,793)	1:A:34:ALA:HA	1:A:37:LYS:HE3	13	5.38
(4,793)	1:A:34:ALA:HA	1:A:37:LYS:HE2	13	5.38
(4,793)	1:A:34:ALA:HA	1:A:37:LYS:HE3	13	5.38
(4,533)	1:A:11:THR:HG21	1:A:12:SER:HB2	15	5.38
(4,533)	1:A:11:THR:HG21	1:A:12:SER:HB3	15	5.38
(4,533)	1:A:11:THR:HG22	1:A:12:SER:HB2	15	5.38
(4,533)	1:A:11:THR:HG22	1:A:12:SER:HB3	15	5.38
(4,533)	1:A:11:THR:HG23	1:A:12:SER:HB2	15	5.38
(4,533)	1:A:11:THR:HG23	1:A:12:SER:HB3	15	5.38
(4,500)	1:A:23:SER:HA	1:A:24:LYS:HB3	5	5.38
(4,319)	1:A:39:CYS:HB2	1:A:58:CYS:H	18	5.38
(4,317)	1:A:39:CYS:HB3	1:A:58:CYS:H	4	5.38
(4,317)	1:A:39:CYS:HB3	1:A:58:CYS:H	11	5.38
(4,196)	1:A:19:CYS:H	1:A:21:CYS:H	8	5.38
(4,158)	1:A:9:LYS:HD3	1:A:28:GLY:H	7	5.38
(4,1059)	1:A:34:ALA:HA	1:A:37:LYS:HD3	17	5.38
(4,1027)	1:A:23:SER:HB2	1:A:24:LYS:HG2	8	5.38
(4,1027)	1:A:23:SER:HB2	1:A:24:LYS:HG3	8	5.38
(4,1027)	1:A:23:SER:HB3	1:A:24:LYS:HG2	8	5.38
(4,1027)	1:A:23:SER:HB3	1:A:24:LYS:HG3	8	5.38
(4,1027)	1:A:23:SER:HB3	1:A:24:LYS:HG2	8	5.38
(4,966)	1:A:64:CYS:H	1:A:67:LYS:HA	11	5.37
(4,904)	1:A:38:THR:HB	1:A:55:PRO:HB3	18	5.37
(4,765)	1:A:54:GLY:HA3	1:A:56:ASP:HB2	8	5.37
(4,725)	1:A:67:LYS:H	1:A:67:LYS:HE3	6	5.37
(4,725)	1:A:67:LYS:H	1:A:67:LYS:HE2	6	5.37
(4,533)	1:A:11:THR:HG21	1:A:12:SER:HB2	2	5.37
(4,533)	1:A:11:THR:HG21	1:A:12:SER:HB3	2	5.37
(4,533)	1:A:11:THR:HG22	1:A:12:SER:HB2	2	5.37
(4,533)	1:A:11:THR:HG22	1:A:12:SER:HB3	2	5.37

Continued on next page...

Continued from previous page...

Key	Atom-1	Atom-2	Model ID	Violation (Å)
(4,533)	1:A:11:THR:HG23	1:A:12:SER:HB2	2	5.37
(4,533)	1:A:11:THR:HG23	1:A:12:SER:HB3	2	5.37
(4,533)	1:A:11:THR:HG21	1:A:12:SER:HB2	18	5.37
(4,533)	1:A:11:THR:HG21	1:A:12:SER:HB3	18	5.37
(4,533)	1:A:11:THR:HG22	1:A:12:SER:HB2	18	5.37
(4,533)	1:A:11:THR:HG22	1:A:12:SER:HB3	18	5.37
(4,533)	1:A:11:THR:HG23	1:A:12:SER:HB2	18	5.37
(4,533)	1:A:11:THR:HG23	1:A:12:SER:HB3	18	5.37
(4,42)	1:A:14:CYS:HB2	1:A:26:GLN:H	11	5.37
(4,42)	1:A:14:CYS:HB2	1:A:26:GLN:H	14	5.37
(4,1203)	1:A:38:THR:HG21	1:A:55:PRO:HB2	8	5.37
(4,1203)	1:A:38:THR:HG22	1:A:55:PRO:HB2	8	5.37
(4,1203)	1:A:38:THR:HG23	1:A:55:PRO:HB2	8	5.37
(4,1154)	1:A:37:LYS:HG3	1:A:38:THR:HA	9	5.37
(4,1054)	1:A:33:CYS:H	1:A:37:LYS:HG2	15	5.37
(4,1054)	1:A:33:CYS:H	1:A:37:LYS:HG3	15	5.37
(4,1054)	1:A:33:CYS:H	1:A:37:LYS:HG2	15	5.37
(4,1012)	1:A:6:LYS:HG2	1:A:15:ARG:HA	20	5.37
(4,1012)	1:A:6:LYS:HG3	1:A:15:ARG:HA	20	5.37
(4,1012)	1:A:6:LYS:HG2	1:A:15:ARG:HA	20	5.37
(4,991)	1:A:52:CYS:HB2	1:A:54:GLY:HA3	9	5.36
(4,974)	1:A:42:THR:HG21	1:A:55:PRO:HD3	15	5.36
(4,974)	1:A:42:THR:HG22	1:A:55:PRO:HD3	15	5.36
(4,974)	1:A:42:THR:HG23	1:A:55:PRO:HD3	15	5.36
(4,820)	1:A:6:LYS:HG2	1:A:15:ARG:HA	10	5.36
(4,820)	1:A:6:LYS:HG3	1:A:15:ARG:HA	10	5.36
(4,81)	1:A:46:CYS:H	1:A:53:THR:HA	4	5.36
(4,533)	1:A:11:THR:HG21	1:A:12:SER:HB2	3	5.36
(4,533)	1:A:11:THR:HG21	1:A:12:SER:HB3	3	5.36
(4,533)	1:A:11:THR:HG22	1:A:12:SER:HB2	3	5.36
(4,533)	1:A:11:THR:HG22	1:A:12:SER:HB3	3	5.36
(4,533)	1:A:11:THR:HG23	1:A:12:SER:HB2	3	5.36
(4,533)	1:A:11:THR:HG23	1:A:12:SER:HB3	3	5.36
(4,533)	1:A:11:THR:HG21	1:A:12:SER:HB2	4	5.36
(4,533)	1:A:11:THR:HG21	1:A:12:SER:HB3	4	5.36
(4,533)	1:A:11:THR:HG22	1:A:12:SER:HB2	4	5.36
(4,533)	1:A:11:THR:HG22	1:A:12:SER:HB3	4	5.36
(4,533)	1:A:11:THR:HG23	1:A:12:SER:HB2	4	5.36
(4,533)	1:A:11:THR:HG23	1:A:12:SER:HB3	4	5.36
(4,42)	1:A:14:CYS:HB2	1:A:26:GLN:H	2	5.36
(4,323)	1:A:37:LYS:HG2	1:A:58:CYS:H	20	5.36
(4,323)	1:A:37:LYS:HG3	1:A:58:CYS:H	20	5.36

Continued on next page...

Continued from previous page...

Key	Atom-1	Atom-2	Model ID	Violation (Å)
(4,1202)	1:A:38:THR:HG21	1:A:39:CYS:HB3	11	5.36
(4,1202)	1:A:38:THR:HG22	1:A:39:CYS:HB3	11	5.36
(4,1202)	1:A:38:THR:HG23	1:A:39:CYS:HB3	11	5.36
(4,1186)	1:A:6:LYS:HD2	1:A:7:GLY:HA2	10	5.36
(4,1186)	1:A:6:LYS:HD2	1:A:7:GLY:HA3	10	5.36
(4,1186)	1:A:6:LYS:HD3	1:A:7:GLY:HA2	10	5.36
(4,1186)	1:A:6:LYS:HD3	1:A:7:GLY:HA3	10	5.36
(4,1122)	1:A:6:LYS:HG2	1:A:15:ARG:HA	10	5.36
(4,1122)	1:A:6:LYS:HG3	1:A:15:ARG:HA	10	5.36
(4,1090)	1:A:58:CYS:HA	1:A:59:LYS:HD2	11	5.36
(4,1090)	1:A:58:CYS:HA	1:A:59:LYS:HD3	11	5.36
(4,1090)	1:A:58:CYS:HA	1:A:59:LYS:HD2	11	5.36
(4,1090)	1:A:58:CYS:HA	1:A:59:LYS:HD3	11	5.36
(4,1015)	1:A:7:GLY:HA3	1:A:9:LYS:HG3	8	5.36
(4,1005)	1:A:5:GLY:HA2	1:A:6:LYS:HE2	4	5.36
(4,1005)	1:A:5:GLY:HA2	1:A:6:LYS:HE3	4	5.36
(4,1005)	1:A:5:GLY:HA3	1:A:6:LYS:HE2	4	5.36
(4,1005)	1:A:5:GLY:HA3	1:A:6:LYS:HE3	4	5.36
(4,1005)	1:A:5:GLY:HA3	1:A:6:LYS:HE2	4	5.36
(4,1005)	1:A:5:GLY:HA2	1:A:6:LYS:HE3	4	5.36
(4,1005)	1:A:5:GLY:HA3	1:A:6:LYS:HE3	4	5.36
(4,1005)	1:A:5:GLY:HA3	1:A:6:LYS:HE3	4	5.36
(4,1005)	1:A:5:GLY:HA2	1:A:6:LYS:HE2	10	5.36
(4,1005)	1:A:5:GLY:HA2	1:A:6:LYS:HE3	10	5.36
(4,1005)	1:A:5:GLY:HA3	1:A:6:LYS:HE2	10	5.36
(4,1005)	1:A:5:GLY:HA3	1:A:6:LYS:HE3	10	5.36
(4,1005)	1:A:5:GLY:HA3	1:A:6:LYS:HE2	10	5.36
(4,1005)	1:A:5:GLY:HA2	1:A:6:LYS:HE3	10	5.36
(4,1005)	1:A:5:GLY:HA3	1:A:6:LYS:HE3	10	5.36
(4,1005)	1:A:5:GLY:HA3	1:A:6:LYS:HE3	10	5.36
(4,1000)	1:A:58:CYS:HA	1:A:59:LYS:HG2	6	5.36
(4,1000)	1:A:58:CYS:HA	1:A:59:LYS:HG3	6	5.36
(4,1000)	1:A:58:CYS:HA	1:A:59:LYS:HG2	6	5.36
(4,1000)	1:A:58:CYS:HA	1:A:59:LYS:HG2	11	5.36
(4,1000)	1:A:58:CYS:HA	1:A:59:LYS:HG3	11	5.36
(4,1000)	1:A:58:CYS:HA	1:A:59:LYS:HG2	11	5.36
(4,946)	1:A:50:LYS:H	1:A:51:GLU:HG2	3	5.35
(4,946)	1:A:50:LYS:H	1:A:51:GLU:HG3	3	5.35
(4,946)	1:A:50:LYS:H	1:A:51:GLU:HG2	3	5.35
(4,946)	1:A:50:LYS:H	1:A:51:GLU:HG3	3	5.35
(4,900)	1:A:46:CYS:HA	1:A:53:THR:HB	1	5.35
(4,855)	1:A:11:THR:HG21	1:A:62:SER:HB2	9	5.35

Continued on next page...

Continued from previous page...

Key	Atom-1	Atom-2	Model ID	Violation (Å)
(4,855)	1:A:11:THR:HG22	1:A:62:SER:HB2	9	5.35
(4,855)	1:A:11:THR:HG23	1:A:62:SER:HB2	9	5.35
(4,855)	1:A:11:THR:HG21	1:A:62:SER:HB3	9	5.35
(4,855)	1:A:11:THR:HG22	1:A:62:SER:HB3	9	5.35
(4,855)	1:A:11:THR:HG23	1:A:62:SER:HB3	9	5.35
(4,855)	1:A:11:THR:HG21	1:A:62:SER:HB2	9	5.35
(4,855)	1:A:11:THR:HG21	1:A:62:SER:HB3	9	5.35
(4,855)	1:A:11:THR:HG22	1:A:62:SER:HB2	9	5.35
(4,855)	1:A:11:THR:HG22	1:A:62:SER:HB3	9	5.35
(4,855)	1:A:11:THR:HG23	1:A:62:SER:HB2	9	5.35
(4,855)	1:A:11:THR:HG23	1:A:62:SER:HB3	9	5.35
(4,81)	1:A:46:CYS:H	1:A:53:THR:HA	7	5.35
(4,725)	1:A:67:LYS:H	1:A:67:LYS:HE3	7	5.35
(4,725)	1:A:67:LYS:H	1:A:67:LYS:HE2	7	5.35
(4,637)	1:A:6:LYS:HG2	1:A:33:CYS:HB2	15	5.35
(4,637)	1:A:6:LYS:HG3	1:A:33:CYS:HB2	15	5.35
(4,568)	1:A:41:CYS:HB3	1:A:47:LYS:HD2	17	5.35
(4,568)	1:A:41:CYS:HB3	1:A:47:LYS:HD3	17	5.35
(4,533)	1:A:11:THR:HG21	1:A:12:SER:HB2	10	5.35
(4,533)	1:A:11:THR:HG21	1:A:12:SER:HB3	10	5.35
(4,533)	1:A:11:THR:HG22	1:A:12:SER:HB2	10	5.35
(4,533)	1:A:11:THR:HG22	1:A:12:SER:HB3	10	5.35
(4,533)	1:A:11:THR:HG23	1:A:12:SER:HB2	10	5.35
(4,533)	1:A:11:THR:HG23	1:A:12:SER:HB3	10	5.35
(4,499)	1:A:63:SER:HA	1:A:67:LYS:HG3	17	5.35
(4,476)	1:A:31:CYS:HA	1:A:37:LYS:HD3	15	5.35
(4,476)	1:A:31:CYS:HA	1:A:37:LYS:HD2	15	5.35
(4,476)	1:A:31:CYS:HA	1:A:37:LYS:HD3	15	5.35
(4,476)	1:A:31:CYS:HA	1:A:37:LYS:HD2	15	5.35
(4,466)	1:A:8:GLU:HG2	1:A:9:LYS:HG2	6	5.35
(4,466)	1:A:8:GLU:HG3	1:A:9:LYS:HG2	6	5.35
(4,466)	1:A:8:GLU:HG2	1:A:9:LYS:HG2	6	5.35
(4,466)	1:A:8:GLU:HG3	1:A:9:LYS:HG2	6	5.35
(4,231)	1:A:33:CYS:H	1:A:36:CYS:H	15	5.35
(4,198)	1:A:58:CYS:H	1:A:60:CYS:H	7	5.35
(4,1144)	1:A:60:CYS:HB2	1:A:67:LYS:HD2	6	5.35
(4,1090)	1:A:58:CYS:HA	1:A:59:LYS:HD2	8	5.35
(4,1090)	1:A:58:CYS:HA	1:A:59:LYS:HD3	8	5.35
(4,1090)	1:A:58:CYS:HA	1:A:59:LYS:HD2	8	5.35
(4,1090)	1:A:58:CYS:HA	1:A:59:LYS:HD3	8	5.35
(4,104)	1:A:33:CYS:H	1:A:36:CYS:H	15	5.35
(4,1000)	1:A:58:CYS:HA	1:A:59:LYS:HG2	16	5.35

Continued on next page...

Continued from previous page...

Key	Atom-1	Atom-2	Model ID	Violation (Å)
(4,1000)	1:A:58:CYS:HA	1:A:59:LYS:HG3	16	5.35
(4,1000)	1:A:58:CYS:HA	1:A:59:LYS:HG2	16	5.35
(4,983)	1:A:48:CYS:HB2	1:A:50:LYS:HB2	5	5.34
(4,919)	1:A:60:CYS:HB3	1:A:61:GLY:HA3	16	5.34
(4,900)	1:A:46:CYS:HA	1:A:53:THR:HB	3	5.34
(4,900)	1:A:46:CYS:HA	1:A:53:THR:HB	10	5.34
(4,855)	1:A:11:THR:HG21	1:A:62:SER:HB2	12	5.34
(4,855)	1:A:11:THR:HG22	1:A:62:SER:HB2	12	5.34
(4,855)	1:A:11:THR:HG23	1:A:62:SER:HB2	12	5.34
(4,855)	1:A:11:THR:HG21	1:A:62:SER:HB3	12	5.34
(4,855)	1:A:11:THR:HG22	1:A:62:SER:HB3	12	5.34
(4,855)	1:A:11:THR:HG23	1:A:62:SER:HB3	12	5.34
(4,855)	1:A:11:THR:HG21	1:A:62:SER:HB2	12	5.34
(4,855)	1:A:11:THR:HG21	1:A:62:SER:HB3	12	5.34
(4,855)	1:A:11:THR:HG22	1:A:62:SER:HB2	12	5.34
(4,855)	1:A:11:THR:HG22	1:A:62:SER:HB3	12	5.34
(4,855)	1:A:11:THR:HG23	1:A:62:SER:HB2	12	5.34
(4,855)	1:A:11:THR:HG23	1:A:62:SER:HB3	12	5.34
(4,725)	1:A:67:LYS:H	1:A:67:LYS:HE3	17	5.34
(4,725)	1:A:67:LYS:H	1:A:67:LYS:HE2	17	5.34
(4,452)	1:A:9:LYS:HB2	1:A:28:GLY:HA2	4	5.34
(4,198)	1:A:58:CYS:H	1:A:60:CYS:H	3	5.34
(4,198)	1:A:58:CYS:H	1:A:60:CYS:H	6	5.34
(4,1186)	1:A:6:LYS:HD2	1:A:7:GLY:HA2	4	5.34
(4,1186)	1:A:6:LYS:HD2	1:A:7:GLY:HA3	4	5.34
(4,1186)	1:A:6:LYS:HD3	1:A:7:GLY:HA2	4	5.34
(4,1186)	1:A:6:LYS:HD3	1:A:7:GLY:HA3	4	5.34
(4,1145)	1:A:6:LYS:HG3	1:A:33:CYS:HB2	7	5.34
(4,1145)	1:A:6:LYS:HG2	1:A:33:CYS:HB2	7	5.34
(4,1145)	1:A:6:LYS:HG3	1:A:33:CYS:HB2	7	5.34
(4,1073)	1:A:37:LYS:HB3	1:A:55:PRO:HA	6	5.34
(4,1053)	1:A:33:CYS:H	1:A:37:LYS:HD2	16	5.34
(4,1025)	1:A:23:SER:HB2	1:A:24:LYS:HD2	7	5.34
(4,1025)	1:A:23:SER:HB2	1:A:24:LYS:HD3	7	5.34
(4,1025)	1:A:23:SER:HB3	1:A:24:LYS:HD2	7	5.34
(4,1025)	1:A:23:SER:HB3	1:A:24:LYS:HD3	7	5.34
(4,1007)	1:A:4:LYS:HG2	1:A:6:LYS:H	3	5.34
(4,1007)	1:A:4:LYS:HG3	1:A:6:LYS:H	3	5.34
(4,983)	1:A:48:CYS:HB2	1:A:50:LYS:HB2	8	5.33
(4,966)	1:A:64:CYS:H	1:A:67:LYS:HA	7	5.33
(4,904)	1:A:38:THR:HB	1:A:55:PRO:HB3	12	5.33
(4,904)	1:A:38:THR:HB	1:A:55:PRO:HB3	13	5.33

Continued on next page...

Continued from previous page...

Key	Atom-1	Atom-2	Model ID	Violation (Å)
(4,81)	1:A:46:CYS:H	1:A:53:THR:HA	15	5.33
(4,681)	1:A:38:THR:HG21	1:A:55:PRO:HB3	14	5.33
(4,681)	1:A:38:THR:HG22	1:A:55:PRO:HB3	14	5.33
(4,681)	1:A:38:THR:HG23	1:A:55:PRO:HB3	14	5.33
(4,681)	1:A:38:THR:HG21	1:A:55:PRO:HB2	14	5.33
(4,681)	1:A:38:THR:HG22	1:A:55:PRO:HB2	14	5.33
(4,681)	1:A:38:THR:HG23	1:A:55:PRO:HB2	14	5.33
(4,599)	1:A:30:GLY:HA2	1:A:32:THR:HB	18	5.33
(4,599)	1:A:30:GLY:HA3	1:A:32:THR:HB	18	5.33
(4,599)	1:A:30:GLY:HA2	1:A:32:THR:HB	18	5.33
(4,533)	1:A:11:THR:HG21	1:A:12:SER:HB2	1	5.33
(4,533)	1:A:11:THR:HG21	1:A:12:SER:HB3	1	5.33
(4,533)	1:A:11:THR:HG22	1:A:12:SER:HB2	1	5.33
(4,533)	1:A:11:THR:HG22	1:A:12:SER:HB3	1	5.33
(4,533)	1:A:11:THR:HG23	1:A:12:SER:HB2	1	5.33
(4,533)	1:A:11:THR:HG23	1:A:12:SER:HB3	1	5.33
(4,533)	1:A:11:THR:HG21	1:A:12:SER:HB2	7	5.33
(4,533)	1:A:11:THR:HG21	1:A:12:SER:HB3	7	5.33
(4,533)	1:A:11:THR:HG22	1:A:12:SER:HB2	7	5.33
(4,533)	1:A:11:THR:HG22	1:A:12:SER:HB3	7	5.33
(4,533)	1:A:11:THR:HG23	1:A:12:SER:HB2	7	5.33
(4,533)	1:A:11:THR:HG23	1:A:12:SER:HB3	7	5.33
(4,533)	1:A:11:THR:HG21	1:A:12:SER:HB2	14	5.33
(4,533)	1:A:11:THR:HG21	1:A:12:SER:HB3	14	5.33
(4,533)	1:A:11:THR:HG22	1:A:12:SER:HB2	14	5.33
(4,533)	1:A:11:THR:HG22	1:A:12:SER:HB3	14	5.33
(4,533)	1:A:11:THR:HG23	1:A:12:SER:HB2	14	5.33
(4,533)	1:A:11:THR:HG23	1:A:12:SER:HB3	14	5.33
(4,533)	1:A:11:THR:HG21	1:A:12:SER:HB2	19	5.33
(4,533)	1:A:11:THR:HG21	1:A:12:SER:HB3	19	5.33
(4,533)	1:A:11:THR:HG22	1:A:12:SER:HB2	19	5.33
(4,533)	1:A:11:THR:HG22	1:A:12:SER:HB3	19	5.33
(4,533)	1:A:11:THR:HG23	1:A:12:SER:HB2	19	5.33
(4,533)	1:A:11:THR:HG23	1:A:12:SER:HB3	19	5.33
(4,500)	1:A:23:SER:HA	1:A:24:LYS:HB3	1	5.33
(4,42)	1:A:14:CYS:HB2	1:A:26:GLN:H	6	5.33
(4,231)	1:A:33:CYS:H	1:A:36:CYS:H	2	5.33
(4,231)	1:A:33:CYS:H	1:A:36:CYS:H	6	5.33
(4,158)	1:A:9:LYS:HD3	1:A:28:GLY:H	20	5.33
(4,1202)	1:A:38:THR:HG21	1:A:39:CYS:HB3	15	5.33
(4,1202)	1:A:38:THR:HG22	1:A:39:CYS:HB3	15	5.33
(4,1202)	1:A:38:THR:HG23	1:A:39:CYS:HB3	15	5.33

Continued on next page...

Continued from previous page...

Key	Atom-1	Atom-2	Model ID	Violation (Å)
(4,1202)	1:A:38:THR:HG21	1:A:39:CYS:HB3	16	5.33
(4,1202)	1:A:38:THR:HG22	1:A:39:CYS:HB3	16	5.33
(4,1202)	1:A:38:THR:HG23	1:A:39:CYS:HB3	16	5.33
(4,1177)	1:A:9:LYS:HB2	1:A:29:GLU:HG2	5	5.33
(4,1177)	1:A:9:LYS:HB2	1:A:29:GLU:HG2	5	5.33
(4,1177)	1:A:9:LYS:HB2	1:A:29:GLU:HG3	5	5.33
(4,110)	1:A:19:CYS:HB3	1:A:35:ALA:H	11	5.33
(4,1073)	1:A:37:LYS:HB3	1:A:55:PRO:HA	4	5.33
(4,1054)	1:A:33:CYS:H	1:A:37:LYS:HG2	10	5.33
(4,1054)	1:A:33:CYS:H	1:A:37:LYS:HG3	10	5.33
(4,1054)	1:A:33:CYS:H	1:A:37:LYS:HG2	10	5.33
(4,1051)	1:A:33:CYS:H	1:A:37:LYS:HD3	9	5.33
(4,1051)	1:A:33:CYS:H	1:A:37:LYS:HD2	9	5.33
(4,1051)	1:A:33:CYS:H	1:A:37:LYS:HD3	9	5.33
(4,1042)	1:A:32:THR:HA	1:A:37:LYS:HD2	8	5.33
(4,104)	1:A:33:CYS:H	1:A:36:CYS:H	2	5.33
(4,104)	1:A:33:CYS:H	1:A:36:CYS:H	6	5.33
(4,1038)	1:A:37:LYS:HD2	1:A:38:THR:HA	16	5.33
(4,1038)	1:A:37:LYS:HD3	1:A:38:THR:HA	16	5.33
(4,983)	1:A:48:CYS:HB2	1:A:50:LYS:HB2	10	5.32
(4,865)	1:A:5:GLY:HA2	1:A:6:LYS:HG2	18	5.32
(4,865)	1:A:5:GLY:HA2	1:A:6:LYS:HG3	18	5.32
(4,865)	1:A:5:GLY:HA3	1:A:6:LYS:HG2	18	5.32
(4,865)	1:A:5:GLY:HA3	1:A:6:LYS:HG3	18	5.32
(4,626)	1:A:28:GLY:HA3	1:A:31:CYS:HB2	18	5.32
(4,626)	1:A:28:GLY:HA3	1:A:31:CYS:HB3	18	5.32
(4,506)	1:A:39:CYS:H	1:A:58:CYS:HB2	5	5.32
(4,506)	1:A:39:CYS:H	1:A:58:CYS:HB3	5	5.32
(4,506)	1:A:39:CYS:H	1:A:58:CYS:HB2	6	5.32
(4,506)	1:A:39:CYS:H	1:A:58:CYS:HB3	6	5.32
(4,317)	1:A:39:CYS:HB3	1:A:58:CYS:H	2	5.32
(4,231)	1:A:33:CYS:H	1:A:36:CYS:H	5	5.32
(4,1170)	1:A:50:LYS:HA	1:A:51:GLU:HG2	10	5.32
(4,1170)	1:A:50:LYS:HA	1:A:51:GLU:HG3	10	5.32
(4,1170)	1:A:50:LYS:HA	1:A:51:GLU:HG2	10	5.32
(4,1170)	1:A:50:LYS:HA	1:A:51:GLU:HG3	10	5.32
(4,110)	1:A:19:CYS:HB3	1:A:35:ALA:H	20	5.32
(4,1059)	1:A:34:ALA:HA	1:A:37:LYS:HD3	16	5.32
(4,104)	1:A:33:CYS:H	1:A:36:CYS:H	5	5.32
(4,1025)	1:A:23:SER:HB2	1:A:24:LYS:HD2	2	5.32
(4,1025)	1:A:23:SER:HB2	1:A:24:LYS:HD3	2	5.32
(4,1025)	1:A:23:SER:HB3	1:A:24:LYS:HD2	2	5.32

Continued on next page...

Continued from previous page...

Key	Atom-1	Atom-2	Model ID	Violation (Å)
(4,1025)	1:A:23:SER:HB3	1:A:24:LYS:HD3	2	5.32
(4,920)	1:A:61:GLY:HA3	1:A:64:CYS:HB2	8	5.31
(4,904)	1:A:38:THR:HB	1:A:55:PRO:HB3	10	5.31
(4,810)	1:A:61:GLY:HA2	1:A:64:CYS:HB2	20	5.31
(4,568)	1:A:41:CYS:HB3	1:A:47:LYS:HD2	13	5.31
(4,568)	1:A:41:CYS:HB3	1:A:47:LYS:HD3	13	5.31
(4,533)	1:A:11:THR:HG21	1:A:12:SER:HB2	12	5.31
(4,533)	1:A:11:THR:HG21	1:A:12:SER:HB3	12	5.31
(4,533)	1:A:11:THR:HG22	1:A:12:SER:HB2	12	5.31
(4,533)	1:A:11:THR:HG22	1:A:12:SER:HB3	12	5.31
(4,533)	1:A:11:THR:HG23	1:A:12:SER:HB2	12	5.31
(4,533)	1:A:11:THR:HG23	1:A:12:SER:HB3	12	5.31
(4,506)	1:A:39:CYS:H	1:A:58:CYS:HB2	8	5.31
(4,506)	1:A:39:CYS:H	1:A:58:CYS:HB3	8	5.31
(4,506)	1:A:39:CYS:H	1:A:58:CYS:HB2	13	5.31
(4,506)	1:A:39:CYS:H	1:A:58:CYS:HB3	13	5.31
(4,342)	1:A:50:LYS:HG3	1:A:52:CYS:H	14	5.31
(4,342)	1:A:50:LYS:HG2	1:A:52:CYS:H	14	5.31
(4,323)	1:A:37:LYS:HG2	1:A:58:CYS:H	6	5.31
(4,323)	1:A:37:LYS:HG3	1:A:58:CYS:H	6	5.31
(4,32)	1:A:54:GLY:H	1:A:58:CYS:HA	10	5.31
(4,1202)	1:A:38:THR:HG21	1:A:39:CYS:HB3	14	5.31
(4,1202)	1:A:38:THR:HG22	1:A:39:CYS:HB3	14	5.31
(4,1202)	1:A:38:THR:HG23	1:A:39:CYS:HB3	14	5.31
(4,1202)	1:A:38:THR:HG21	1:A:39:CYS:HB3	19	5.31
(4,1202)	1:A:38:THR:HG22	1:A:39:CYS:HB3	19	5.31
(4,1202)	1:A:38:THR:HG23	1:A:39:CYS:HB3	19	5.31
(4,1179)	1:A:9:LYS:HB2	1:A:29:GLU:HG3	20	5.31
(4,1170)	1:A:50:LYS:HA	1:A:51:GLU:HG2	7	5.31
(4,1170)	1:A:50:LYS:HA	1:A:51:GLU:HG3	7	5.31
(4,1170)	1:A:50:LYS:HA	1:A:51:GLU:HG2	7	5.31
(4,1170)	1:A:50:LYS:HA	1:A:51:GLU:HG3	7	5.31
(4,1154)	1:A:37:LYS:HG3	1:A:38:THR:HA	3	5.31
(4,1108)	1:A:37:LYS:H	1:A:55:PRO:HB3	11	5.31
(4,1108)	1:A:37:LYS:H	1:A:55:PRO:HB2	11	5.31
(4,1108)	1:A:37:LYS:H	1:A:55:PRO:HB3	16	5.31
(4,1108)	1:A:37:LYS:H	1:A:55:PRO:HB2	16	5.31
(4,1027)	1:A:23:SER:HB2	1:A:24:LYS:HG2	19	5.31
(4,1027)	1:A:23:SER:HB2	1:A:24:LYS:HG3	19	5.31
(4,1027)	1:A:23:SER:HB3	1:A:24:LYS:HG2	19	5.31
(4,1027)	1:A:23:SER:HB3	1:A:24:LYS:HG3	19	5.31
(4,1027)	1:A:23:SER:HB3	1:A:24:LYS:HG2	19	5.31

Continued on next page...

Continued from previous page...

Key	Atom-1	Atom-2	Model ID	Violation (Å)
(4,1025)	1:A:23:SER:HB2	1:A:24:LYS:HD2	5	5.31
(4,1025)	1:A:23:SER:HB2	1:A:24:LYS:HD3	5	5.31
(4,1025)	1:A:23:SER:HB3	1:A:24:LYS:HD2	5	5.31
(4,1025)	1:A:23:SER:HB3	1:A:24:LYS:HD3	5	5.31
(4,1004)	1:A:4:LYS:HB2	1:A:5:GLY:HA2	10	5.31
(4,1004)	1:A:4:LYS:HB2	1:A:5:GLY:HA3	10	5.31
(4,918)	1:A:61:GLY:HA2	1:A:64:CYS:HB2	9	5.3
(4,918)	1:A:61:GLY:HA3	1:A:64:CYS:HB2	9	5.3
(4,864)	1:A:4:LYS:HG2	1:A:5:GLY:HA3	18	5.3
(4,864)	1:A:4:LYS:HG2	1:A:5:GLY:HA2	18	5.3
(4,864)	1:A:4:LYS:HG2	1:A:5:GLY:HA3	18	5.3
(4,864)	1:A:4:LYS:HG3	1:A:5:GLY:HA2	18	5.3
(4,864)	1:A:4:LYS:HG3	1:A:5:GLY:HA3	18	5.3
(4,817)	1:A:6:LYS:HD2	1:A:15:ARG:HA	9	5.3
(4,817)	1:A:6:LYS:HD2	1:A:15:ARG:HA	9	5.3
(4,817)	1:A:6:LYS:HD3	1:A:15:ARG:HA	9	5.3
(4,725)	1:A:67:LYS:H	1:A:67:LYS:HE3	9	5.3
(4,725)	1:A:67:LYS:H	1:A:67:LYS:HE2	9	5.3
(4,599)	1:A:30:GLY:HA2	1:A:32:THR:HB	5	5.3
(4,599)	1:A:30:GLY:HA3	1:A:32:THR:HB	5	5.3
(4,599)	1:A:30:GLY:HA2	1:A:32:THR:HB	5	5.3
(4,590)	1:A:64:CYS:H	1:A:67:LYS:HE2	16	5.3
(4,590)	1:A:64:CYS:H	1:A:67:LYS:HE3	16	5.3
(4,563)	1:A:39:CYS:HB2	1:A:67:LYS:HD2	12	5.3
(4,533)	1:A:11:THR:HG21	1:A:12:SER:HB2	13	5.3
(4,533)	1:A:11:THR:HG21	1:A:12:SER:HB3	13	5.3
(4,533)	1:A:11:THR:HG22	1:A:12:SER:HB2	13	5.3
(4,533)	1:A:11:THR:HG22	1:A:12:SER:HB3	13	5.3
(4,533)	1:A:11:THR:HG23	1:A:12:SER:HB2	13	5.3
(4,533)	1:A:11:THR:HG23	1:A:12:SER:HB3	13	5.3
(4,42)	1:A:14:CYS:HB2	1:A:26:GLN:H	5	5.3
(4,322)	1:A:58:CYS:H	1:A:59:LYS:HG2	5	5.3
(4,322)	1:A:58:CYS:H	1:A:59:LYS:HG3	5	5.3
(4,320)	1:A:58:CYS:H	1:A:59:LYS:HG2	5	5.3
(4,320)	1:A:58:CYS:H	1:A:59:LYS:HG3	5	5.3
(4,318)	1:A:55:PRO:HB3	1:A:58:CYS:H	1	5.3
(4,249)	1:A:9:LYS:HE2	1:A:29:GLU:H	8	5.3
(4,249)	1:A:9:LYS:HE3	1:A:29:GLU:H	8	5.3
(4,249)	1:A:9:LYS:HE2	1:A:29:GLU:H	8	5.3
(4,249)	1:A:9:LYS:HE3	1:A:29:GLU:H	8	5.3
(4,1132)	1:A:23:SER:HA	1:A:25:CYS:HB2	11	5.3
(4,1132)	1:A:23:SER:HA	1:A:25:CYS:HB2	11	5.3

Continued on next page...

Continued from previous page...

Key	Atom-1	Atom-2	Model ID	Violation (Å)
(4,1132)	1:A:23:SER:HA	1:A:25:CYS:HB3	11	5.3
(4,1124)	1:A:6:LYS:HG3	1:A:15:ARG:HA	17	5.3
(4,1108)	1:A:37:LYS:H	1:A:55:PRO:HB3	6	5.3
(4,1108)	1:A:37:LYS:H	1:A:55:PRO:HB2	6	5.3
(4,1038)	1:A:37:LYS:HD2	1:A:38:THR:HA	17	5.3
(4,1038)	1:A:37:LYS:HD3	1:A:38:THR:HA	17	5.3
(4,1014)	1:A:6:LYS:HG3	1:A:15:ARG:HA	17	5.3
(4,1013)	1:A:7:GLY:HA2	1:A:9:LYS:HG3	15	5.3
(4,1013)	1:A:7:GLY:HA3	1:A:9:LYS:HG3	15	5.3
(4,1012)	1:A:6:LYS:HG2	1:A:15:ARG:HA	19	5.3
(4,1012)	1:A:6:LYS:HG3	1:A:15:ARG:HA	19	5.3
(4,1012)	1:A:6:LYS:HG2	1:A:15:ARG:HA	19	5.3
(4,974)	1:A:42:THR:HG21	1:A:55:PRO:HD3	9	5.29
(4,974)	1:A:42:THR:HG22	1:A:55:PRO:HD3	9	5.29
(4,974)	1:A:42:THR:HG23	1:A:55:PRO:HD3	9	5.29
(4,966)	1:A:64:CYS:H	1:A:67:LYS:HA	10	5.29
(4,949)	1:A:48:CYS:HB3	1:A:50:LYS:HB2	2	5.29
(4,920)	1:A:61:GLY:HA3	1:A:64:CYS:HB2	7	5.29
(4,904)	1:A:38:THR:HB	1:A:55:PRO:HB3	19	5.29
(4,81)	1:A:46:CYS:H	1:A:53:THR:HA	18	5.29
(4,637)	1:A:6:LYS:HG2	1:A:33:CYS:HB2	14	5.29
(4,637)	1:A:6:LYS:HG3	1:A:33:CYS:HB2	14	5.29
(4,42)	1:A:14:CYS:HB2	1:A:26:GLN:H	8	5.29
(4,42)	1:A:14:CYS:HB2	1:A:26:GLN:H	9	5.29
(4,323)	1:A:37:LYS:HG2	1:A:58:CYS:H	16	5.29
(4,323)	1:A:37:LYS:HG3	1:A:58:CYS:H	16	5.29
(4,323)	1:A:37:LYS:HG2	1:A:58:CYS:H	19	5.29
(4,323)	1:A:37:LYS:HG3	1:A:58:CYS:H	19	5.29
(4,319)	1:A:39:CYS:HB2	1:A:58:CYS:H	1	5.29
(4,317)	1:A:39:CYS:HB3	1:A:58:CYS:H	13	5.29
(4,231)	1:A:33:CYS:H	1:A:36:CYS:H	16	5.29
(4,231)	1:A:33:CYS:H	1:A:36:CYS:H	17	5.29
(4,231)	1:A:33:CYS:H	1:A:36:CYS:H	19	5.29
(4,198)	1:A:58:CYS:H	1:A:60:CYS:H	2	5.29
(4,1125)	1:A:6:LYS:HG2	1:A:7:GLY:HA2	5	5.29
(4,1125)	1:A:6:LYS:HG2	1:A:7:GLY:HA3	5	5.29
(4,1125)	1:A:6:LYS:HG3	1:A:7:GLY:HA2	5	5.29
(4,1125)	1:A:6:LYS:HG3	1:A:7:GLY:HA3	5	5.29
(4,104)	1:A:33:CYS:H	1:A:36:CYS:H	16	5.29
(4,104)	1:A:33:CYS:H	1:A:36:CYS:H	17	5.29
(4,104)	1:A:33:CYS:H	1:A:36:CYS:H	19	5.29
(4,966)	1:A:64:CYS:H	1:A:67:LYS:HA	19	5.28

Continued on next page...

Continued from previous page...

Key	Atom-1	Atom-2	Model ID	Violation (Å)
(4,904)	1:A:38:THR:HB	1:A:55:PRO:HB3	17	5.28
(4,738)	1:A:12:SER:HA	1:A:16:SER:H	20	5.28
(4,58)	1:A:29:GLU:HB3	1:A:61:GLY:H	12	5.28
(4,58)	1:A:29:GLU:HB2	1:A:61:GLY:H	12	5.28
(4,323)	1:A:37:LYS:HG2	1:A:58:CYS:H	13	5.28
(4,323)	1:A:37:LYS:HG3	1:A:58:CYS:H	13	5.28
(4,313)	1:A:52:CYS:HB3	1:A:58:CYS:H	3	5.28
(4,256)	1:A:37:LYS:HE2	1:A:38:THR:H	9	5.28
(4,256)	1:A:37:LYS:HE3	1:A:38:THR:H	9	5.28
(4,256)	1:A:37:LYS:HE2	1:A:38:THR:H	9	5.28
(4,256)	1:A:37:LYS:HE3	1:A:38:THR:H	9	5.28
(4,1170)	1:A:50:LYS:HA	1:A:51:GLU:HG2	3	5.28
(4,1170)	1:A:50:LYS:HA	1:A:51:GLU:HG3	3	5.28
(4,1170)	1:A:50:LYS:HA	1:A:51:GLU:HG2	3	5.28
(4,1170)	1:A:50:LYS:HA	1:A:51:GLU:HG3	3	5.28
(4,1154)	1:A:37:LYS:HG3	1:A:38:THR:HA	4	5.28
(4,1013)	1:A:7:GLY:HA2	1:A:9:LYS:HG3	11	5.28
(4,1013)	1:A:7:GLY:HA3	1:A:9:LYS:HG3	11	5.28
(4,810)	1:A:61:GLY:HA2	1:A:64:CYS:HB2	11	5.27
(4,81)	1:A:46:CYS:H	1:A:53:THR:HA	5	5.27
(4,467)	1:A:9:LYS:HG2	1:A:29:GLU:HG2	5	5.27
(4,467)	1:A:9:LYS:HG2	1:A:29:GLU:HG3	5	5.27
(4,467)	1:A:9:LYS:HG2	1:A:29:GLU:HG2	5	5.27
(4,467)	1:A:9:LYS:HG2	1:A:29:GLU:HG3	5	5.27
(4,42)	1:A:14:CYS:HB2	1:A:26:GLN:H	1	5.27
(4,322)	1:A:58:CYS:H	1:A:59:LYS:HG2	17	5.27
(4,322)	1:A:58:CYS:H	1:A:59:LYS:HG3	17	5.27
(4,320)	1:A:58:CYS:H	1:A:59:LYS:HG2	17	5.27
(4,320)	1:A:58:CYS:H	1:A:59:LYS:HG3	17	5.27
(4,154)	1:A:28:GLY:H	1:A:61:GLY:HA2	18	5.27
(4,154)	1:A:28:GLY:H	1:A:61:GLY:HA3	18	5.27
(4,154)	1:A:28:GLY:H	1:A:61:GLY:HA2	18	5.27
(4,1177)	1:A:9:LYS:HB2	1:A:29:GLU:HG2	19	5.27
(4,1177)	1:A:9:LYS:HB2	1:A:29:GLU:HG2	19	5.27
(4,1177)	1:A:9:LYS:HB2	1:A:29:GLU:HG3	19	5.27
(4,1170)	1:A:50:LYS:HA	1:A:51:GLU:HG2	8	5.27
(4,1170)	1:A:50:LYS:HA	1:A:51:GLU:HG3	8	5.27
(4,1170)	1:A:50:LYS:HA	1:A:51:GLU:HG2	8	5.27
(4,1170)	1:A:50:LYS:HA	1:A:51:GLU:HG3	8	5.27
(4,110)	1:A:19:CYS:HB3	1:A:35:ALA:H	16	5.27
(4,1027)	1:A:23:SER:HB2	1:A:24:LYS:HG2	5	5.27
(4,1027)	1:A:23:SER:HB2	1:A:24:LYS:HG3	5	5.27

Continued on next page...

Continued from previous page...

Key	Atom-1	Atom-2	Model ID	Violation (Å)
(4,1027)	1:A:23:SER:HB3	1:A:24:LYS:HG2	5	5.27
(4,1027)	1:A:23:SER:HB3	1:A:24:LYS:HG3	5	5.27
(4,1027)	1:A:23:SER:HB3	1:A:24:LYS:HG2	5	5.27
(4,1020)	1:A:12:SER:HA	1:A:15:ARG:HD3	15	5.27
(4,1013)	1:A:7:GLY:HA2	1:A:9:LYS:HG3	1	5.27
(4,1013)	1:A:7:GLY:HA3	1:A:9:LYS:HG3	1	5.27
(4,983)	1:A:48:CYS:HB2	1:A:50:LYS:HB2	9	5.26
(4,808)	1:A:61:GLY:HA3	1:A:64:CYS:HB2	17	5.26
(4,808)	1:A:61:GLY:HA2	1:A:64:CYS:HB2	17	5.26
(4,808)	1:A:61:GLY:HA3	1:A:64:CYS:HB2	17	5.26
(4,738)	1:A:12:SER:HA	1:A:16:SER:H	19	5.26
(4,506)	1:A:39:CYS:H	1:A:58:CYS:HB2	11	5.26
(4,506)	1:A:39:CYS:H	1:A:58:CYS:HB3	11	5.26
(4,313)	1:A:52:CYS:HB3	1:A:58:CYS:H	19	5.26
(4,231)	1:A:33:CYS:H	1:A:36:CYS:H	1	5.26
(4,1209)	1:A:23:SER:HB2	1:A:24:LYS:HG2	8	5.26
(4,1209)	1:A:23:SER:HB2	1:A:24:LYS:HG3	8	5.26
(4,1209)	1:A:23:SER:HB3	1:A:24:LYS:HG2	8	5.26
(4,1209)	1:A:23:SER:HB3	1:A:24:LYS:HG3	8	5.26
(4,1209)	1:A:23:SER:HB2	1:A:24:LYS:HG2	8	5.26
(4,1209)	1:A:23:SER:HB2	1:A:24:LYS:HG2	8	5.26
(4,1209)	1:A:23:SER:HB3	1:A:24:LYS:HG2	8	5.26
(4,1202)	1:A:38:THR:HG21	1:A:39:CYS:HB3	12	5.26
(4,1202)	1:A:38:THR:HG22	1:A:39:CYS:HB3	12	5.26
(4,1202)	1:A:38:THR:HG23	1:A:39:CYS:HB3	12	5.26
(4,1200)	1:A:7:GLY:H	1:A:31:CYS:HA	5	5.26
(4,1171)	1:A:40:ASN:HB2	1:A:48:CYS:HB3	12	5.26
(4,1171)	1:A:40:ASN:HB3	1:A:48:CYS:HB3	12	5.26
(4,1170)	1:A:50:LYS:HA	1:A:51:GLU:HG2	13	5.26
(4,1170)	1:A:50:LYS:HA	1:A:51:GLU:HG3	13	5.26
(4,1170)	1:A:50:LYS:HA	1:A:51:GLU:HG2	13	5.26
(4,1170)	1:A:50:LYS:HA	1:A:51:GLU:HG3	13	5.26
(4,1170)	1:A:50:LYS:HA	1:A:51:GLU:HG2	19	5.26
(4,1170)	1:A:50:LYS:HA	1:A:51:GLU:HG3	19	5.26
(4,1170)	1:A:50:LYS:HA	1:A:51:GLU:HG2	19	5.26
(4,1170)	1:A:50:LYS:HA	1:A:51:GLU:HG3	19	5.26
(4,1155)	1:A:32:THR:HA	1:A:37:LYS:HG3	18	5.26
(4,1154)	1:A:37:LYS:HG3	1:A:38:THR:HA	5	5.26
(4,1116)	1:A:31:CYS:H	1:A:37:LYS:HD3	4	5.26
(4,110)	1:A:19:CYS:HB3	1:A:35:ALA:H	12	5.26
(4,104)	1:A:33:CYS:H	1:A:36:CYS:H	1	5.26
(4,1027)	1:A:23:SER:HB2	1:A:24:LYS:HG2	1	5.26

Continued on next page...

Continued from previous page...

Key	Atom-1	Atom-2	Model ID	Violation (Å)
(4,1027)	1:A:23:SER:HB2	1:A:24:LYS:HG3	1	5.26
(4,1027)	1:A:23:SER:HB3	1:A:24:LYS:HG2	1	5.26
(4,1027)	1:A:23:SER:HB3	1:A:24:LYS:HG3	1	5.26
(4,1027)	1:A:23:SER:HB3	1:A:24:LYS:HG2	1	5.26
(4,1027)	1:A:23:SER:HB2	1:A:24:LYS:HG2	2	5.26
(4,1027)	1:A:23:SER:HB2	1:A:24:LYS:HG3	2	5.26
(4,1027)	1:A:23:SER:HB3	1:A:24:LYS:HG2	2	5.26
(4,1027)	1:A:23:SER:HB3	1:A:24:LYS:HG3	2	5.26
(4,1027)	1:A:23:SER:HB3	1:A:24:LYS:HG2	2	5.26
(4,1000)	1:A:58:CYS:HA	1:A:59:LYS:HG2	8	5.26
(4,1000)	1:A:58:CYS:HA	1:A:59:LYS:HG3	8	5.26
(4,1000)	1:A:58:CYS:HA	1:A:59:LYS:HG2	8	5.26
(4,960)	1:A:7:GLY:HA3	1:A:9:LYS:HB2	10	5.25
(4,960)	1:A:7:GLY:HA2	1:A:9:LYS:HB2	10	5.25
(4,960)	1:A:7:GLY:HA3	1:A:9:LYS:HB2	10	5.25
(4,929)	1:A:29:GLU:HA	1:A:31:CYS:HB2	12	5.25
(4,929)	1:A:29:GLU:HA	1:A:31:CYS:HB3	12	5.25
(4,847)	1:A:33:CYS:HA	1:A:37:LYS:HD3	20	5.25
(4,847)	1:A:33:CYS:HA	1:A:37:LYS:HD2	20	5.25
(4,842)	1:A:20:GLN:HA	1:A:22:GLY:HA3	4	5.25
(4,81)	1:A:46:CYS:H	1:A:53:THR:HA	13	5.25
(4,725)	1:A:67:LYS:H	1:A:67:LYS:HE3	1	5.25
(4,725)	1:A:67:LYS:H	1:A:67:LYS:HE2	1	5.25
(4,621)	1:A:31:CYS:HB2	1:A:32:THR:HG21	16	5.25
(4,621)	1:A:31:CYS:HB2	1:A:32:THR:HG22	16	5.25
(4,621)	1:A:31:CYS:HB2	1:A:32:THR:HG23	16	5.25
(4,621)	1:A:31:CYS:HB3	1:A:32:THR:HG21	16	5.25
(4,621)	1:A:31:CYS:HB3	1:A:32:THR:HG22	16	5.25
(4,621)	1:A:31:CYS:HB3	1:A:32:THR:HG23	16	5.25
(4,599)	1:A:30:GLY:HA2	1:A:32:THR:HB	3	5.25
(4,599)	1:A:30:GLY:HA3	1:A:32:THR:HB	3	5.25
(4,599)	1:A:30:GLY:HA2	1:A:32:THR:HB	3	5.25
(4,599)	1:A:30:GLY:HA2	1:A:32:THR:HB	10	5.25
(4,599)	1:A:30:GLY:HA3	1:A:32:THR:HB	10	5.25
(4,599)	1:A:30:GLY:HA2	1:A:32:THR:HB	10	5.25
(4,323)	1:A:37:LYS:HG2	1:A:58:CYS:H	9	5.25
(4,323)	1:A:37:LYS:HG3	1:A:58:CYS:H	9	5.25
(4,1202)	1:A:38:THR:HG21	1:A:39:CYS:HB3	17	5.25
(4,1202)	1:A:38:THR:HG22	1:A:39:CYS:HB3	17	5.25
(4,1202)	1:A:38:THR:HG23	1:A:39:CYS:HB3	17	5.25
(4,1154)	1:A:37:LYS:HG3	1:A:38:THR:HA	10	5.25
(4,1013)	1:A:7:GLY:HA2	1:A:9:LYS:HG3	20	5.25

Continued on next page...

Continued from previous page...

Key	Atom-1	Atom-2	Model ID	Violation (Å)
(4,1013)	1:A:7:GLY:HA3	1:A:9:LYS:HG3	20	5.25
(4,966)	1:A:64:CYS:H	1:A:67:LYS:HA	16	5.24
(4,956)	1:A:7:GLY:HA3	1:A:31:CYS:HB2	15	5.24
(4,865)	1:A:5:GLY:HA2	1:A:6:LYS:HG2	15	5.24
(4,865)	1:A:5:GLY:HA2	1:A:6:LYS:HG3	15	5.24
(4,865)	1:A:5:GLY:HA3	1:A:6:LYS:HG2	15	5.24
(4,865)	1:A:5:GLY:HA3	1:A:6:LYS:HG3	15	5.24
(4,864)	1:A:4:LYS:HG2	1:A:5:GLY:HA3	8	5.24
(4,864)	1:A:4:LYS:HG2	1:A:5:GLY:HA2	8	5.24
(4,864)	1:A:4:LYS:HG2	1:A:5:GLY:HA3	8	5.24
(4,864)	1:A:4:LYS:HG3	1:A:5:GLY:HA2	8	5.24
(4,864)	1:A:4:LYS:HG3	1:A:5:GLY:HA3	8	5.24
(4,847)	1:A:33:CYS:HA	1:A:37:LYS:HD3	11	5.24
(4,847)	1:A:33:CYS:HA	1:A:37:LYS:HD2	11	5.24
(4,740)	1:A:40:ASN:HA	1:A:66:CYS:HB2	3	5.24
(4,586)	1:A:60:CYS:HB3	1:A:67:LYS:HE3	9	5.24
(4,563)	1:A:39:CYS:HB2	1:A:67:LYS:HD2	8	5.24
(4,557)	1:A:6:LYS:HB2	1:A:10:CYS:HB3	3	5.24
(4,557)	1:A:6:LYS:HB3	1:A:10:CYS:HB3	3	5.24
(4,557)	1:A:6:LYS:HB2	1:A:10:CYS:HB3	3	5.24
(4,533)	1:A:11:THR:HG21	1:A:12:SER:HB2	11	5.24
(4,533)	1:A:11:THR:HG21	1:A:12:SER:HB3	11	5.24
(4,533)	1:A:11:THR:HG22	1:A:12:SER:HB2	11	5.24
(4,533)	1:A:11:THR:HG22	1:A:12:SER:HB3	11	5.24
(4,533)	1:A:11:THR:HG23	1:A:12:SER:HB2	11	5.24
(4,533)	1:A:11:THR:HG23	1:A:12:SER:HB3	11	5.24
(4,393)	1:A:32:THR:H	1:A:37:LYS:HD3	8	5.24
(4,32)	1:A:54:GLY:H	1:A:58:CYS:HA	15	5.24
(4,317)	1:A:39:CYS:HB3	1:A:58:CYS:H	16	5.24
(4,196)	1:A:19:CYS:H	1:A:21:CYS:H	1	5.24
(4,158)	1:A:9:LYS:HD3	1:A:28:GLY:H	11	5.24
(4,1186)	1:A:6:LYS:HD2	1:A:7:GLY:HA2	3	5.24
(4,1186)	1:A:6:LYS:HD2	1:A:7:GLY:HA3	3	5.24
(4,1186)	1:A:6:LYS:HD3	1:A:7:GLY:HA2	3	5.24
(4,1186)	1:A:6:LYS:HD3	1:A:7:GLY:HA3	3	5.24
(4,1154)	1:A:37:LYS:HG3	1:A:38:THR:HA	14	5.24
(4,1154)	1:A:37:LYS:HG3	1:A:38:THR:HA	15	5.24
(4,1127)	1:A:6:LYS:HG2	1:A:15:ARG:HA	14	5.24
(4,110)	1:A:19:CYS:HB3	1:A:35:ALA:H	10	5.24
(4,1076)	1:A:37:LYS:HB3	1:A:55:PRO:HG3	11	5.24
(4,1076)	1:A:37:LYS:HB3	1:A:55:PRO:HG2	11	5.24
(4,949)	1:A:48:CYS:HB3	1:A:50:LYS:HB2	9	5.23

Continued on next page...

Continued from previous page...

Key	Atom-1	Atom-2	Model ID	Violation (Å)
(4,904)	1:A:38:THR:HB	1:A:55:PRO:HB3	1	5.23
(4,865)	1:A:5:GLY:HA2	1:A:6:LYS:HG2	6	5.23
(4,865)	1:A:5:GLY:HA2	1:A:6:LYS:HG3	6	5.23
(4,865)	1:A:5:GLY:HA3	1:A:6:LYS:HG2	6	5.23
(4,865)	1:A:5:GLY:HA3	1:A:6:LYS:HG3	6	5.23
(4,738)	1:A:12:SER:HA	1:A:16:SER:H	14	5.23
(4,681)	1:A:38:THR:HG21	1:A:55:PRO:HB3	18	5.23
(4,681)	1:A:38:THR:HG22	1:A:55:PRO:HB3	18	5.23
(4,681)	1:A:38:THR:HG23	1:A:55:PRO:HB3	18	5.23
(4,681)	1:A:38:THR:HG21	1:A:55:PRO:HB2	18	5.23
(4,681)	1:A:38:THR:HG22	1:A:55:PRO:HB2	18	5.23
(4,681)	1:A:38:THR:HG23	1:A:55:PRO:HB2	18	5.23
(4,643)	1:A:9:LYS:HG3	1:A:29:GLU:HG2	3	5.23
(4,643)	1:A:9:LYS:HG3	1:A:29:GLU:HG3	3	5.23
(4,643)	1:A:9:LYS:HG2	1:A:29:GLU:HG2	3	5.23
(4,643)	1:A:9:LYS:HG3	1:A:29:GLU:HG2	3	5.23
(4,643)	1:A:9:LYS:HG2	1:A:29:GLU:HG3	3	5.23
(4,643)	1:A:9:LYS:HG3	1:A:29:GLU:HG3	3	5.23
(4,643)	1:A:9:LYS:HG3	1:A:29:GLU:HG2	3	5.23
(4,643)	1:A:9:LYS:HG3	1:A:29:GLU:HG3	3	5.23
(4,557)	1:A:6:LYS:HB2	1:A:10:CYS:HB3	14	5.23
(4,557)	1:A:6:LYS:HB3	1:A:10:CYS:HB3	14	5.23
(4,557)	1:A:6:LYS:HB2	1:A:10:CYS:HB3	14	5.23
(4,533)	1:A:11:THR:HG21	1:A:12:SER:HB2	20	5.23
(4,533)	1:A:11:THR:HG21	1:A:12:SER:HB3	20	5.23
(4,533)	1:A:11:THR:HG22	1:A:12:SER:HB2	20	5.23
(4,533)	1:A:11:THR:HG22	1:A:12:SER:HB3	20	5.23
(4,533)	1:A:11:THR:HG23	1:A:12:SER:HB2	20	5.23
(4,533)	1:A:11:THR:HG23	1:A:12:SER:HB3	20	5.23
(4,319)	1:A:39:CYS:HB2	1:A:58:CYS:H	19	5.23
(4,313)	1:A:52:CYS:HB3	1:A:58:CYS:H	18	5.23
(4,276)	1:A:39:CYS:HB3	1:A:56:ASP:H	6	5.23
(4,196)	1:A:19:CYS:H	1:A:21:CYS:H	3	5.23
(4,196)	1:A:19:CYS:H	1:A:21:CYS:H	7	5.23
(4,154)	1:A:28:GLY:H	1:A:61:GLY:HA2	6	5.23
(4,154)	1:A:28:GLY:H	1:A:61:GLY:HA3	6	5.23
(4,154)	1:A:28:GLY:H	1:A:61:GLY:HA2	6	5.23
(4,1170)	1:A:50:LYS:HA	1:A:51:GLU:HG2	2	5.23
(4,1170)	1:A:50:LYS:HA	1:A:51:GLU:HG3	2	5.23
(4,1170)	1:A:50:LYS:HA	1:A:51:GLU:HG2	2	5.23
(4,1170)	1:A:50:LYS:HA	1:A:51:GLU:HG3	2	5.23
(4,1159)	1:A:33:CYS:HB3	1:A:37:LYS:HD3	9	5.23

Continued on next page...

Continued from previous page...

Key	Atom-1	Atom-2	Model ID	Violation (Å)
(4,1159)	1:A:33:CYS:HB3	1:A:37:LYS:HD2	9	5.23
(4,1159)	1:A:33:CYS:HB3	1:A:37:LYS:HD3	9	5.23
(4,1159)	1:A:33:CYS:HB2	1:A:37:LYS:HD3	9	5.23
(4,1159)	1:A:33:CYS:HB2	1:A:37:LYS:HD2	9	5.23
(4,1159)	1:A:33:CYS:HB2	1:A:37:LYS:HD2	9	5.23
(4,1159)	1:A:33:CYS:HB3	1:A:37:LYS:HD2	9	5.23
(4,1159)	1:A:33:CYS:HB2	1:A:37:LYS:HD3	9	5.23
(4,1159)	1:A:33:CYS:HB3	1:A:37:LYS:HD3	9	5.23
(4,1159)	1:A:33:CYS:HB3	1:A:37:LYS:HD2	9	5.23
(4,1056)	1:A:33:CYS:H	1:A:37:LYS:HG3	11	5.23
(4,1025)	1:A:23:SER:HB2	1:A:24:LYS:HD2	1	5.23
(4,1025)	1:A:23:SER:HB2	1:A:24:LYS:HD3	1	5.23
(4,1025)	1:A:23:SER:HB3	1:A:24:LYS:HD2	1	5.23
(4,1025)	1:A:23:SER:HB3	1:A:24:LYS:HD3	1	5.23
(4,1020)	1:A:12:SER:HA	1:A:15:ARG:HD3	3	5.23
(4,975)	1:A:42:THR:HG21	1:A:54:GLY:HA2	8	5.22
(4,975)	1:A:42:THR:HG22	1:A:54:GLY:HA2	8	5.22
(4,975)	1:A:42:THR:HG23	1:A:54:GLY:HA2	8	5.22
(4,949)	1:A:48:CYS:HB3	1:A:50:LYS:HB2	11	5.22
(4,900)	1:A:46:CYS:HA	1:A:53:THR:HB	8	5.22
(4,878)	1:A:25:CYS:HA	1:A:26:GLN:HG3	5	5.22
(4,878)	1:A:25:CYS:HA	1:A:26:GLN:HG2	5	5.22
(4,878)	1:A:25:CYS:HA	1:A:26:GLN:HG3	5	5.22
(4,865)	1:A:5:GLY:HA2	1:A:6:LYS:HG2	3	5.22
(4,865)	1:A:5:GLY:HA2	1:A:6:LYS:HG3	3	5.22
(4,865)	1:A:5:GLY:HA3	1:A:6:LYS:HG2	3	5.22
(4,865)	1:A:5:GLY:HA3	1:A:6:LYS:HG3	3	5.22
(4,791)	1:A:66:CYS:HB3	1:A:67:LYS:HD3	2	5.22
(4,599)	1:A:30:GLY:HA2	1:A:32:THR:HB	14	5.22
(4,599)	1:A:30:GLY:HA3	1:A:32:THR:HB	14	5.22
(4,599)	1:A:30:GLY:HA2	1:A:32:THR:HB	14	5.22
(4,563)	1:A:39:CYS:HB2	1:A:67:LYS:HD2	9	5.22
(4,42)	1:A:14:CYS:HB2	1:A:26:GLN:H	3	5.22
(4,323)	1:A:37:LYS:HG2	1:A:58:CYS:H	8	5.22
(4,323)	1:A:37:LYS:HG3	1:A:58:CYS:H	8	5.22
(4,1209)	1:A:23:SER:HB2	1:A:24:LYS:HG2	11	5.22
(4,1209)	1:A:23:SER:HB2	1:A:24:LYS:HG3	11	5.22
(4,1209)	1:A:23:SER:HB3	1:A:24:LYS:HG2	11	5.22
(4,1209)	1:A:23:SER:HB3	1:A:24:LYS:HG3	11	5.22
(4,1209)	1:A:23:SER:HB2	1:A:24:LYS:HG2	11	5.22
(4,1209)	1:A:23:SER:HB2	1:A:24:LYS:HG2	11	5.22
(4,1209)	1:A:23:SER:HB3	1:A:24:LYS:HG2	11	5.22

Continued on next page...

Continued from previous page...

Key	Atom-1	Atom-2	Model ID	Violation (Å)
(4,1204)	1:A:38:THR:HG21	1:A:39:CYS:HB2	13	5.22
(4,1204)	1:A:38:THR:HG22	1:A:39:CYS:HB2	13	5.22
(4,1204)	1:A:38:THR:HG23	1:A:39:CYS:HB2	13	5.22
(4,1202)	1:A:38:THR:HG21	1:A:39:CYS:HB3	10	5.22
(4,1202)	1:A:38:THR:HG22	1:A:39:CYS:HB3	10	5.22
(4,1202)	1:A:38:THR:HG23	1:A:39:CYS:HB3	10	5.22
(4,1202)	1:A:38:THR:HG21	1:A:39:CYS:HB3	20	5.22
(4,1202)	1:A:38:THR:HG22	1:A:39:CYS:HB3	20	5.22
(4,1202)	1:A:38:THR:HG23	1:A:39:CYS:HB3	20	5.22
(4,1178)	1:A:9:LYS:HD3	1:A:29:GLU:HG2	17	5.22
(4,1171)	1:A:40:ASN:HB2	1:A:48:CYS:HB3	2	5.22
(4,1171)	1:A:40:ASN:HB3	1:A:48:CYS:HB3	2	5.22
(4,1054)	1:A:33:CYS:H	1:A:37:LYS:HG2	2	5.22
(4,1054)	1:A:33:CYS:H	1:A:37:LYS:HG3	2	5.22
(4,1054)	1:A:33:CYS:H	1:A:37:LYS:HG2	2	5.22
(4,1030)	1:A:18:PRO:HB3	1:A:19:CYS:HB2	11	5.22
(4,966)	1:A:64:CYS:H	1:A:67:LYS:HA	2	5.21
(4,966)	1:A:64:CYS:H	1:A:67:LYS:HA	17	5.21
(4,847)	1:A:33:CYS:HA	1:A:37:LYS:HD3	15	5.21
(4,847)	1:A:33:CYS:HA	1:A:37:LYS:HD2	15	5.21
(4,842)	1:A:20:GLN:HA	1:A:22:GLY:HA3	14	5.21
(4,738)	1:A:12:SER:HA	1:A:16:SER:H	8	5.21
(4,725)	1:A:67:LYS:H	1:A:67:LYS:HE3	14	5.21
(4,725)	1:A:67:LYS:H	1:A:67:LYS:HE2	14	5.21
(4,710)	1:A:15:ARG:HG2	1:A:16:SER:H	1	5.21
(4,637)	1:A:6:LYS:HG2	1:A:33:CYS:HB2	17	5.21
(4,637)	1:A:6:LYS:HG3	1:A:33:CYS:HB2	17	5.21
(4,63)	1:A:22:GLY:HA3	1:A:24:LYS:H	17	5.21
(4,559)	1:A:6:LYS:HB2	1:A:10:CYS:HB2	3	5.21
(4,559)	1:A:6:LYS:HB3	1:A:10:CYS:HB2	3	5.21
(4,559)	1:A:6:LYS:HB2	1:A:10:CYS:HB2	3	5.21
(4,467)	1:A:9:LYS:HG2	1:A:29:GLU:HG2	14	5.21
(4,467)	1:A:9:LYS:HG2	1:A:29:GLU:HG3	14	5.21
(4,467)	1:A:9:LYS:HG2	1:A:29:GLU:HG2	14	5.21
(4,467)	1:A:9:LYS:HG2	1:A:29:GLU:HG3	14	5.21
(4,1202)	1:A:38:THR:HG21	1:A:39:CYS:HB3	18	5.21
(4,1202)	1:A:38:THR:HG22	1:A:39:CYS:HB3	18	5.21
(4,1202)	1:A:38:THR:HG23	1:A:39:CYS:HB3	18	5.21
(4,1186)	1:A:6:LYS:HD2	1:A:7:GLY:HA2	6	5.21
(4,1186)	1:A:6:LYS:HD2	1:A:7:GLY:HA3	6	5.21
(4,1186)	1:A:6:LYS:HD3	1:A:7:GLY:HA2	6	5.21
(4,1186)	1:A:6:LYS:HD3	1:A:7:GLY:HA3	6	5.21

Continued on next page...

Continued from previous page...

Key	Atom-1	Atom-2	Model ID	Violation (Å)
(4,1170)	1:A:50:LYS:HA	1:A:51:GLU:HG2	16	5.21
(4,1170)	1:A:50:LYS:HA	1:A:51:GLU:HG3	16	5.21
(4,1170)	1:A:50:LYS:HA	1:A:51:GLU:HG2	16	5.21
(4,1170)	1:A:50:LYS:HA	1:A:51:GLU:HG3	16	5.21
(4,1154)	1:A:37:LYS:HG3	1:A:38:THR:HA	12	5.21
(4,1144)	1:A:60:CYS:HB2	1:A:67:LYS:HD2	20	5.21
(4,1027)	1:A:23:SER:HB2	1:A:24:LYS:HG2	6	5.21
(4,1027)	1:A:23:SER:HB2	1:A:24:LYS:HG3	6	5.21
(4,1027)	1:A:23:SER:HB3	1:A:24:LYS:HG2	6	5.21
(4,1027)	1:A:23:SER:HB3	1:A:24:LYS:HG3	6	5.21
(4,1027)	1:A:23:SER:HB3	1:A:24:LYS:HG2	6	5.21
(4,974)	1:A:42:THR:HG21	1:A:55:PRO:HD3	18	5.2
(4,974)	1:A:42:THR:HG22	1:A:55:PRO:HD3	18	5.2
(4,974)	1:A:42:THR:HG23	1:A:55:PRO:HD3	18	5.2
(4,949)	1:A:48:CYS:HB3	1:A:50:LYS:HB2	7	5.2
(4,949)	1:A:48:CYS:HB3	1:A:50:LYS:HB2	10	5.2
(4,920)	1:A:61:GLY:HA3	1:A:64:CYS:HB2	10	5.2
(4,919)	1:A:60:CYS:HB3	1:A:61:GLY:HA3	17	5.2
(4,855)	1:A:11:THR:HG21	1:A:62:SER:HB2	5	5.2
(4,855)	1:A:11:THR:HG22	1:A:62:SER:HB2	5	5.2
(4,855)	1:A:11:THR:HG23	1:A:62:SER:HB2	5	5.2
(4,855)	1:A:11:THR:HG21	1:A:62:SER:HB3	5	5.2
(4,855)	1:A:11:THR:HG22	1:A:62:SER:HB3	5	5.2
(4,855)	1:A:11:THR:HG23	1:A:62:SER:HB3	5	5.2
(4,855)	1:A:11:THR:HG21	1:A:62:SER:HB2	5	5.2
(4,855)	1:A:11:THR:HG21	1:A:62:SER:HB3	5	5.2
(4,855)	1:A:11:THR:HG22	1:A:62:SER:HB2	5	5.2
(4,855)	1:A:11:THR:HG22	1:A:62:SER:HB3	5	5.2
(4,855)	1:A:11:THR:HG23	1:A:62:SER:HB2	5	5.2
(4,855)	1:A:11:THR:HG23	1:A:62:SER:HB3	5	5.2
(4,822)	1:A:39:CYS:HB3	1:A:42:THR:HG21	16	5.2
(4,822)	1:A:39:CYS:HB3	1:A:42:THR:HG22	16	5.2
(4,822)	1:A:39:CYS:HB3	1:A:42:THR:HG23	16	5.2
(4,710)	1:A:15:ARG:HG2	1:A:16:SER:H	5	5.2
(4,710)	1:A:15:ARG:HG2	1:A:16:SER:H	11	5.2
(4,626)	1:A:28:GLY:HA3	1:A:31:CYS:HB2	5	5.2
(4,626)	1:A:28:GLY:HA3	1:A:31:CYS:HB3	5	5.2
(4,568)	1:A:41:CYS:HB3	1:A:47:LYS:HD2	14	5.2
(4,568)	1:A:41:CYS:HB3	1:A:47:LYS:HD3	14	5.2
(4,559)	1:A:6:LYS:HB2	1:A:10:CYS:HB2	14	5.2
(4,559)	1:A:6:LYS:HB3	1:A:10:CYS:HB2	14	5.2
(4,559)	1:A:6:LYS:HB2	1:A:10:CYS:HB2	14	5.2

Continued on next page...

Continued from previous page...

Key	Atom-1	Atom-2	Model ID	Violation (Å)
(4,559)	1:A:6:LYS:HB2	1:A:10:CYS:HB2	20	5.2
(4,559)	1:A:6:LYS:HB3	1:A:10:CYS:HB2	20	5.2
(4,559)	1:A:6:LYS:HB2	1:A:10:CYS:HB2	20	5.2
(4,466)	1:A:8:GLU:HG2	1:A:9:LYS:HG2	15	5.2
(4,466)	1:A:8:GLU:HG3	1:A:9:LYS:HG2	15	5.2
(4,466)	1:A:8:GLU:HG2	1:A:9:LYS:HG2	15	5.2
(4,466)	1:A:8:GLU:HG3	1:A:9:LYS:HG2	15	5.2
(4,398)	1:A:58:CYS:HA	1:A:59:LYS:HD2	19	5.2
(4,398)	1:A:58:CYS:HA	1:A:59:LYS:HD2	19	5.2
(4,398)	1:A:58:CYS:HA	1:A:59:LYS:HD3	19	5.2
(4,342)	1:A:50:LYS:HG3	1:A:52:CYS:H	2	5.2
(4,342)	1:A:50:LYS:HG2	1:A:52:CYS:H	2	5.2
(4,322)	1:A:58:CYS:H	1:A:59:LYS:HG2	1	5.2
(4,322)	1:A:58:CYS:H	1:A:59:LYS:HG3	1	5.2
(4,320)	1:A:58:CYS:H	1:A:59:LYS:HG2	1	5.2
(4,320)	1:A:58:CYS:H	1:A:59:LYS:HG3	1	5.2
(4,276)	1:A:39:CYS:HB3	1:A:56:ASP:H	10	5.2
(4,231)	1:A:33:CYS:H	1:A:36:CYS:H	8	5.2
(4,154)	1:A:28:GLY:H	1:A:61:GLY:HA2	16	5.2
(4,154)	1:A:28:GLY:H	1:A:61:GLY:HA3	16	5.2
(4,154)	1:A:28:GLY:H	1:A:61:GLY:HA2	16	5.2
(4,1075)	1:A:37:LYS:HD2	1:A:55:PRO:HG2	12	5.2
(4,1075)	1:A:37:LYS:HD3	1:A:55:PRO:HG2	12	5.2
(4,1075)	1:A:37:LYS:HD3	1:A:55:PRO:HG3	12	5.2
(4,104)	1:A:33:CYS:H	1:A:36:CYS:H	8	5.2
(4,1038)	1:A:37:LYS:HD2	1:A:38:THR:HA	9	5.2
(4,1038)	1:A:37:LYS:HD3	1:A:38:THR:HA	9	5.2
(4,1013)	1:A:7:GLY:HA2	1:A:9:LYS:HG3	8	5.2
(4,1013)	1:A:7:GLY:HA3	1:A:9:LYS:HG3	8	5.2
(4,1012)	1:A:6:LYS:HG2	1:A:15:ARG:HA	10	5.2
(4,1012)	1:A:6:LYS:HG3	1:A:15:ARG:HA	10	5.2
(4,1012)	1:A:6:LYS:HG2	1:A:15:ARG:HA	10	5.2
(4,983)	1:A:48:CYS:HB2	1:A:50:LYS:HB2	15	5.19
(4,949)	1:A:48:CYS:HB3	1:A:50:LYS:HB2	13	5.19
(4,81)	1:A:46:CYS:H	1:A:53:THR:HA	19	5.19
(4,793)	1:A:34:ALA:HA	1:A:37:LYS:HE2	5	5.19
(4,793)	1:A:34:ALA:HA	1:A:37:LYS:HE3	5	5.19
(4,793)	1:A:34:ALA:HA	1:A:37:LYS:HE2	5	5.19
(4,793)	1:A:34:ALA:HA	1:A:37:LYS:HE3	5	5.19
(4,740)	1:A:40:ASN:HA	1:A:66:CYS:HB2	2	5.19
(4,738)	1:A:12:SER:HA	1:A:16:SER:H	7	5.19
(4,710)	1:A:15:ARG:HG2	1:A:16:SER:H	4	5.19

Continued on next page...

Continued from previous page...

Key	Atom-1	Atom-2	Model ID	Violation (Å)
(4,593)	1:A:45:GLY:HA3	1:A:46:CYS:HB3	14	5.19
(4,517)	1:A:54:GLY:HA2	1:A:55:PRO:HB3	20	5.19
(4,32)	1:A:54:GLY:H	1:A:58:CYS:HA	6	5.19
(4,1132)	1:A:23:SER:HA	1:A:25:CYS:HB2	6	5.19
(4,1132)	1:A:23:SER:HA	1:A:25:CYS:HB2	6	5.19
(4,1132)	1:A:23:SER:HA	1:A:25:CYS:HB3	6	5.19
(4,1126)	1:A:7:GLY:HA2	1:A:9:LYS:HG2	2	5.19
(4,1126)	1:A:7:GLY:HA3	1:A:9:LYS:HG2	2	5.19
(4,110)	1:A:19:CYS:HB3	1:A:35:ALA:H	18	5.19
(4,1030)	1:A:18:PRO:HB3	1:A:19:CYS:HB2	5	5.19
(4,956)	1:A:7:GLY:HA3	1:A:31:CYS:HB2	16	5.18
(4,949)	1:A:48:CYS:HB3	1:A:50:LYS:HB2	15	5.18
(4,878)	1:A:25:CYS:HA	1:A:26:GLN:HG3	17	5.18
(4,878)	1:A:25:CYS:HA	1:A:26:GLN:HG2	17	5.18
(4,878)	1:A:25:CYS:HA	1:A:26:GLN:HG3	17	5.18
(4,864)	1:A:4:LYS:HG2	1:A:5:GLY:HA3	7	5.18
(4,864)	1:A:4:LYS:HG2	1:A:5:GLY:HA2	7	5.18
(4,864)	1:A:4:LYS:HG2	1:A:5:GLY:HA3	7	5.18
(4,864)	1:A:4:LYS:HG3	1:A:5:GLY:HA2	7	5.18
(4,864)	1:A:4:LYS:HG3	1:A:5:GLY:HA3	7	5.18
(4,793)	1:A:34:ALA:HA	1:A:37:LYS:HE2	2	5.18
(4,793)	1:A:34:ALA:HA	1:A:37:LYS:HE3	2	5.18
(4,793)	1:A:34:ALA:HA	1:A:37:LYS:HE2	2	5.18
(4,793)	1:A:34:ALA:HA	1:A:37:LYS:HE3	2	5.18
(4,738)	1:A:12:SER:HA	1:A:16:SER:H	3	5.18
(4,710)	1:A:15:ARG:HG2	1:A:16:SER:H	13	5.18
(4,653)	1:A:21:CYS:HB3	1:A:24:LYS:HG3	12	5.18
(4,593)	1:A:45:GLY:HA3	1:A:46:CYS:HB3	18	5.18
(4,563)	1:A:39:CYS:HB2	1:A:67:LYS:HD2	13	5.18
(4,518)	1:A:54:GLY:HA3	1:A:55:PRO:HG2	18	5.18
(4,517)	1:A:54:GLY:HA2	1:A:55:PRO:HB3	10	5.18
(4,398)	1:A:58:CYS:HA	1:A:59:LYS:HD2	1	5.18
(4,398)	1:A:58:CYS:HA	1:A:59:LYS:HD2	1	5.18
(4,398)	1:A:58:CYS:HA	1:A:59:LYS:HD3	1	5.18
(4,319)	1:A:39:CYS:HB2	1:A:58:CYS:H	14	5.18
(4,313)	1:A:52:CYS:HB3	1:A:58:CYS:H	15	5.18
(4,231)	1:A:33:CYS:H	1:A:36:CYS:H	18	5.18
(4,1202)	1:A:38:THR:HG21	1:A:39:CYS:HB3	7	5.18
(4,1202)	1:A:38:THR:HG22	1:A:39:CYS:HB3	7	5.18
(4,1202)	1:A:38:THR:HG23	1:A:39:CYS:HB3	7	5.18
(4,1125)	1:A:6:LYS:HG2	1:A:7:GLY:HA2	20	5.18
(4,1125)	1:A:6:LYS:HG2	1:A:7:GLY:HA3	20	5.18

Continued on next page...

Continued from previous page...

Key	Atom-1	Atom-2	Model ID	Violation (Å)
(4,1125)	1:A:6:LYS:HG3	1:A:7:GLY:HA2	20	5.18
(4,1125)	1:A:6:LYS:HG3	1:A:7:GLY:HA3	20	5.18
(4,110)	1:A:19:CYS:HB3	1:A:35:ALA:H	5	5.18
(4,110)	1:A:19:CYS:HB3	1:A:35:ALA:H	19	5.18
(4,104)	1:A:33:CYS:H	1:A:36:CYS:H	18	5.18
(4,1027)	1:A:23:SER:HB2	1:A:24:LYS:HG2	16	5.18
(4,1027)	1:A:23:SER:HB2	1:A:24:LYS:HG3	16	5.18
(4,1027)	1:A:23:SER:HB3	1:A:24:LYS:HG2	16	5.18
(4,1027)	1:A:23:SER:HB3	1:A:24:LYS:HG3	16	5.18
(4,1027)	1:A:23:SER:HB3	1:A:24:LYS:HG2	16	5.18
(4,1025)	1:A:23:SER:HB2	1:A:24:LYS:HD2	6	5.18
(4,1025)	1:A:23:SER:HB2	1:A:24:LYS:HD3	6	5.18
(4,1025)	1:A:23:SER:HB3	1:A:24:LYS:HD2	6	5.18
(4,1025)	1:A:23:SER:HB3	1:A:24:LYS:HD3	6	5.18
(4,957)	1:A:7:GLY:HA2	1:A:10:CYS:HB2	12	5.17
(4,957)	1:A:7:GLY:HA3	1:A:10:CYS:HB2	12	5.17
(4,949)	1:A:48:CYS:HB3	1:A:50:LYS:HB2	8	5.17
(4,793)	1:A:34:ALA:HA	1:A:37:LYS:HE2	6	5.17
(4,793)	1:A:34:ALA:HA	1:A:37:LYS:HE3	6	5.17
(4,793)	1:A:34:ALA:HA	1:A:37:LYS:HE2	6	5.17
(4,793)	1:A:34:ALA:HA	1:A:37:LYS:HE3	6	5.17
(4,738)	1:A:12:SER:HA	1:A:16:SER:H	6	5.17
(4,621)	1:A:31:CYS:HB2	1:A:32:THR:HG21	2	5.17
(4,621)	1:A:31:CYS:HB2	1:A:32:THR:HG22	2	5.17
(4,621)	1:A:31:CYS:HB2	1:A:32:THR:HG23	2	5.17
(4,621)	1:A:31:CYS:HB3	1:A:32:THR:HG21	2	5.17
(4,621)	1:A:31:CYS:HB3	1:A:32:THR:HG22	2	5.17
(4,621)	1:A:31:CYS:HB3	1:A:32:THR:HG23	2	5.17
(4,621)	1:A:31:CYS:HB2	1:A:32:THR:HG21	4	5.17
(4,621)	1:A:31:CYS:HB2	1:A:32:THR:HG22	4	5.17
(4,621)	1:A:31:CYS:HB2	1:A:32:THR:HG23	4	5.17
(4,621)	1:A:31:CYS:HB3	1:A:32:THR:HG21	4	5.17
(4,621)	1:A:31:CYS:HB3	1:A:32:THR:HG22	4	5.17
(4,621)	1:A:31:CYS:HB3	1:A:32:THR:HG23	4	5.17
(4,593)	1:A:45:GLY:HA3	1:A:46:CYS:HB3	12	5.17
(4,586)	1:A:60:CYS:HB3	1:A:67:LYS:HE3	19	5.17
(4,452)	1:A:9:LYS:HB2	1:A:28:GLY:HA2	13	5.17
(4,42)	1:A:14:CYS:HB2	1:A:26:GLN:H	18	5.17
(4,231)	1:A:33:CYS:H	1:A:36:CYS:H	10	5.17
(4,1171)	1:A:40:ASN:HB2	1:A:48:CYS:HB3	9	5.17
(4,1171)	1:A:40:ASN:HB3	1:A:48:CYS:HB3	9	5.17
(4,1154)	1:A:37:LYS:HG3	1:A:38:THR:HA	7	5.17

Continued on next page...

Continued from previous page...

Key	Atom-1	Atom-2	Model ID	Violation (Å)
(4,1054)	1:A:33:CYS:H	1:A:37:LYS:HG2	9	5.17
(4,1054)	1:A:33:CYS:H	1:A:37:LYS:HG3	9	5.17
(4,1054)	1:A:33:CYS:H	1:A:37:LYS:HG2	9	5.17
(4,104)	1:A:33:CYS:H	1:A:36:CYS:H	10	5.17
(4,1030)	1:A:18:PRO:HB3	1:A:19:CYS:HB2	12	5.17
(4,1004)	1:A:4:LYS:HB2	1:A:5:GLY:HA2	2	5.17
(4,1004)	1:A:4:LYS:HB2	1:A:5:GLY:HA3	2	5.17
(4,960)	1:A:7:GLY:HA3	1:A:9:LYS:HB2	12	5.16
(4,960)	1:A:7:GLY:HA2	1:A:9:LYS:HB2	12	5.16
(4,960)	1:A:7:GLY:HA3	1:A:9:LYS:HB2	12	5.16
(4,710)	1:A:15:ARG:HG2	1:A:16:SER:H	12	5.16
(4,702)	1:A:14:CYS:HB2	1:A:15:ARG:HG3	15	5.16
(4,702)	1:A:14:CYS:HB2	1:A:15:ARG:HG2	15	5.16
(4,702)	1:A:14:CYS:HB2	1:A:15:ARG:HG3	15	5.16
(4,599)	1:A:30:GLY:HA2	1:A:32:THR:HB	6	5.16
(4,599)	1:A:30:GLY:HA3	1:A:32:THR:HB	6	5.16
(4,599)	1:A:30:GLY:HA2	1:A:32:THR:HB	6	5.16
(4,517)	1:A:54:GLY:HA2	1:A:55:PRO:HB3	4	5.16
(4,517)	1:A:54:GLY:HA2	1:A:55:PRO:HB3	8	5.16
(4,322)	1:A:58:CYS:H	1:A:59:LYS:HG2	15	5.16
(4,322)	1:A:58:CYS:H	1:A:59:LYS:HG3	15	5.16
(4,320)	1:A:58:CYS:H	1:A:59:LYS:HG2	15	5.16
(4,320)	1:A:58:CYS:H	1:A:59:LYS:HG3	15	5.16
(4,313)	1:A:52:CYS:HB3	1:A:58:CYS:H	11	5.16
(4,1177)	1:A:9:LYS:HB2	1:A:29:GLU:HG2	6	5.16
(4,1177)	1:A:9:LYS:HB2	1:A:29:GLU:HG2	6	5.16
(4,1177)	1:A:9:LYS:HB2	1:A:29:GLU:HG3	6	5.16
(4,1171)	1:A:40:ASN:HB2	1:A:48:CYS:HB3	7	5.16
(4,1171)	1:A:40:ASN:HB3	1:A:48:CYS:HB3	7	5.16
(4,1132)	1:A:23:SER:HA	1:A:25:CYS:HB2	2	5.16
(4,1132)	1:A:23:SER:HA	1:A:25:CYS:HB2	2	5.16
(4,1132)	1:A:23:SER:HA	1:A:25:CYS:HB3	2	5.16
(4,1125)	1:A:6:LYS:HG2	1:A:7:GLY:HA2	19	5.16
(4,1125)	1:A:6:LYS:HG2	1:A:7:GLY:HA3	19	5.16
(4,1125)	1:A:6:LYS:HG3	1:A:7:GLY:HA2	19	5.16
(4,1125)	1:A:6:LYS:HG3	1:A:7:GLY:HA3	19	5.16
(4,864)	1:A:4:LYS:HG2	1:A:5:GLY:HA3	5	5.15
(4,864)	1:A:4:LYS:HG2	1:A:5:GLY:HA2	5	5.15
(4,864)	1:A:4:LYS:HG2	1:A:5:GLY:HA3	5	5.15
(4,864)	1:A:4:LYS:HG3	1:A:5:GLY:HA2	5	5.15
(4,864)	1:A:4:LYS:HG3	1:A:5:GLY:HA3	5	5.15
(4,864)	1:A:4:LYS:HG2	1:A:5:GLY:HA3	12	5.15

Continued on next page...

Continued from previous page...

Key	Atom-1	Atom-2	Model ID	Violation (Å)
(4,864)	1:A:4:LYS:HG2	1:A:5:GLY:HA2	12	5.15
(4,864)	1:A:4:LYS:HG2	1:A:5:GLY:HA3	12	5.15
(4,864)	1:A:4:LYS:HG3	1:A:5:GLY:HA2	12	5.15
(4,864)	1:A:4:LYS:HG3	1:A:5:GLY:HA3	12	5.15
(4,773)	1:A:6:LYS:HA	1:A:10:CYS:HB3	20	5.15
(4,637)	1:A:6:LYS:HG2	1:A:33:CYS:HB2	4	5.15
(4,637)	1:A:6:LYS:HG3	1:A:33:CYS:HB2	4	5.15
(4,626)	1:A:28:GLY:HA3	1:A:31:CYS:HB2	8	5.15
(4,626)	1:A:28:GLY:HA3	1:A:31:CYS:HB3	8	5.15
(4,621)	1:A:31:CYS:HB2	1:A:32:THR:HG21	3	5.15
(4,621)	1:A:31:CYS:HB2	1:A:32:THR:HG22	3	5.15
(4,621)	1:A:31:CYS:HB2	1:A:32:THR:HG23	3	5.15
(4,621)	1:A:31:CYS:HB3	1:A:32:THR:HG21	3	5.15
(4,621)	1:A:31:CYS:HB3	1:A:32:THR:HG22	3	5.15
(4,621)	1:A:31:CYS:HB3	1:A:32:THR:HG23	3	5.15
(4,593)	1:A:45:GLY:HA3	1:A:46:CYS:HB3	19	5.15
(4,323)	1:A:37:LYS:HG2	1:A:58:CYS:H	7	5.15
(4,323)	1:A:37:LYS:HG3	1:A:58:CYS:H	7	5.15
(4,32)	1:A:54:GLY:H	1:A:58:CYS:HA	13	5.15
(4,1202)	1:A:38:THR:HG21	1:A:39:CYS:HB3	5	5.15
(4,1202)	1:A:38:THR:HG22	1:A:39:CYS:HB3	5	5.15
(4,1202)	1:A:38:THR:HG23	1:A:39:CYS:HB3	5	5.15
(4,1170)	1:A:50:LYS:HA	1:A:51:GLU:HG2	11	5.15
(4,1170)	1:A:50:LYS:HA	1:A:51:GLU:HG3	11	5.15
(4,1170)	1:A:50:LYS:HA	1:A:51:GLU:HG2	11	5.15
(4,1170)	1:A:50:LYS:HA	1:A:51:GLU:HG3	11	5.15
(4,1030)	1:A:18:PRO:HB3	1:A:19:CYS:HB2	19	5.15
(4,1025)	1:A:23:SER:HB2	1:A:24:LYS:HD2	3	5.15
(4,1025)	1:A:23:SER:HB2	1:A:24:LYS:HD3	3	5.15
(4,1025)	1:A:23:SER:HB3	1:A:24:LYS:HD2	3	5.15
(4,1025)	1:A:23:SER:HB3	1:A:24:LYS:HD3	3	5.15
(4,1025)	1:A:23:SER:HB2	1:A:24:LYS:HD2	9	5.15
(4,1025)	1:A:23:SER:HB2	1:A:24:LYS:HD3	9	5.15
(4,1025)	1:A:23:SER:HB3	1:A:24:LYS:HD2	9	5.15
(4,1025)	1:A:23:SER:HB3	1:A:24:LYS:HD3	9	5.15
(4,1005)	1:A:5:GLY:HA2	1:A:6:LYS:HE2	7	5.15
(4,1005)	1:A:5:GLY:HA2	1:A:6:LYS:HE3	7	5.15
(4,1005)	1:A:5:GLY:HA3	1:A:6:LYS:HE2	7	5.15
(4,1005)	1:A:5:GLY:HA3	1:A:6:LYS:HE3	7	5.15
(4,1005)	1:A:5:GLY:HA3	1:A:6:LYS:HE2	7	5.15
(4,1005)	1:A:5:GLY:HA2	1:A:6:LYS:HE3	7	5.15
(4,1005)	1:A:5:GLY:HA3	1:A:6:LYS:HE3	7	5.15

Continued on next page...

Continued from previous page...

Key	Atom-1	Atom-2	Model ID	Violation (Å)
(4,1005)	1:A:5:GLY:HA3	1:A:6:LYS:HE3	7	5.15
(4,975)	1:A:42:THR:HG21	1:A:54:GLY:HA2	2	5.14
(4,975)	1:A:42:THR:HG22	1:A:54:GLY:HA2	2	5.14
(4,975)	1:A:42:THR:HG23	1:A:54:GLY:HA2	2	5.14
(4,919)	1:A:60:CYS:HB3	1:A:61:GLY:HA3	11	5.14
(4,893)	1:A:50:LYS:HA	1:A:51:GLU:HA	15	5.14
(4,864)	1:A:4:LYS:HG2	1:A:5:GLY:HA3	6	5.14
(4,864)	1:A:4:LYS:HG2	1:A:5:GLY:HA2	6	5.14
(4,864)	1:A:4:LYS:HG2	1:A:5:GLY:HA3	6	5.14
(4,864)	1:A:4:LYS:HG3	1:A:5:GLY:HA2	6	5.14
(4,864)	1:A:4:LYS:HG3	1:A:5:GLY:HA3	6	5.14
(4,738)	1:A:12:SER:HA	1:A:16:SER:H	1	5.14
(4,626)	1:A:28:GLY:HA3	1:A:31:CYS:HB2	16	5.14
(4,626)	1:A:28:GLY:HA3	1:A:31:CYS:HB3	16	5.14
(4,621)	1:A:31:CYS:HB2	1:A:32:THR:HG21	1	5.14
(4,621)	1:A:31:CYS:HB2	1:A:32:THR:HG22	1	5.14
(4,621)	1:A:31:CYS:HB2	1:A:32:THR:HG23	1	5.14
(4,621)	1:A:31:CYS:HB3	1:A:32:THR:HG21	1	5.14
(4,621)	1:A:31:CYS:HB3	1:A:32:THR:HG22	1	5.14
(4,621)	1:A:31:CYS:HB3	1:A:32:THR:HG23	1	5.14
(4,608)	1:A:39:CYS:HB3	1:A:58:CYS:HB3	1	5.14
(4,593)	1:A:45:GLY:HA3	1:A:46:CYS:HB3	10	5.14
(4,586)	1:A:60:CYS:HB3	1:A:67:LYS:HE3	4	5.14
(4,517)	1:A:54:GLY:HA2	1:A:55:PRO:HB3	7	5.14
(4,453)	1:A:9:LYS:HD2	1:A:28:GLY:HA2	19	5.14
(4,453)	1:A:9:LYS:HD3	1:A:28:GLY:HA2	19	5.14
(4,453)	1:A:9:LYS:HD3	1:A:28:GLY:HA2	19	5.14
(4,398)	1:A:58:CYS:HA	1:A:59:LYS:HD2	10	5.14
(4,398)	1:A:58:CYS:HA	1:A:59:LYS:HD2	10	5.14
(4,398)	1:A:58:CYS:HA	1:A:59:LYS:HD3	10	5.14
(4,395)	1:A:32:THR:H	1:A:37:LYS:HD2	6	5.14
(4,276)	1:A:39:CYS:HB3	1:A:56:ASP:H	20	5.14
(4,176)	1:A:31:CYS:H	1:A:37:LYS:HD3	13	5.14
(4,176)	1:A:31:CYS:H	1:A:37:LYS:HD2	13	5.14
(4,176)	1:A:31:CYS:H	1:A:37:LYS:HD3	13	5.14
(4,176)	1:A:31:CYS:H	1:A:37:LYS:HD2	13	5.14
(4,1125)	1:A:6:LYS:HG2	1:A:7:GLY:HA2	13	5.14
(4,1125)	1:A:6:LYS:HG2	1:A:7:GLY:HA3	13	5.14
(4,1125)	1:A:6:LYS:HG3	1:A:7:GLY:HA2	13	5.14
(4,1125)	1:A:6:LYS:HG3	1:A:7:GLY:HA3	13	5.14
(4,1005)	1:A:5:GLY:HA2	1:A:6:LYS:HE2	3	5.14
(4,1005)	1:A:5:GLY:HA2	1:A:6:LYS:HE3	3	5.14

Continued on next page...

Continued from previous page...

Key	Atom-1	Atom-2	Model ID	Violation (Å)
(4,1005)	1:A:5:GLY:HA3	1:A:6:LYS:HE2	3	5.14
(4,1005)	1:A:5:GLY:HA3	1:A:6:LYS:HE3	3	5.14
(4,1005)	1:A:5:GLY:HA3	1:A:6:LYS:HE2	3	5.14
(4,1005)	1:A:5:GLY:HA2	1:A:6:LYS:HE3	3	5.14
(4,1005)	1:A:5:GLY:HA3	1:A:6:LYS:HE3	3	5.14
(4,1005)	1:A:5:GLY:HA3	1:A:6:LYS:HE3	3	5.14
(4,983)	1:A:48:CYS:HB2	1:A:50:LYS:HB2	1	5.13
(4,978)	1:A:58:CYS:HA	1:A:59:LYS:HG2	20	5.13
(4,978)	1:A:58:CYS:HA	1:A:59:LYS:HG3	20	5.13
(4,978)	1:A:58:CYS:HA	1:A:59:LYS:HG2	20	5.13
(4,978)	1:A:58:CYS:HA	1:A:59:LYS:HG3	20	5.13
(4,975)	1:A:42:THR:HG21	1:A:54:GLY:HA2	10	5.13
(4,975)	1:A:42:THR:HG22	1:A:54:GLY:HA2	10	5.13
(4,975)	1:A:42:THR:HG23	1:A:54:GLY:HA2	10	5.13
(4,949)	1:A:48:CYS:HB3	1:A:50:LYS:HB2	1	5.13
(4,949)	1:A:48:CYS:HB3	1:A:50:LYS:HB2	6	5.13
(4,920)	1:A:61:GLY:HA3	1:A:64:CYS:HB2	14	5.13
(4,919)	1:A:60:CYS:HB3	1:A:61:GLY:HA3	3	5.13
(4,900)	1:A:46:CYS:HA	1:A:53:THR:HB	20	5.13
(4,893)	1:A:50:LYS:HA	1:A:51:GLU:HA	4	5.13
(4,893)	1:A:50:LYS:HA	1:A:51:GLU:HA	10	5.13
(4,810)	1:A:61:GLY:HA2	1:A:64:CYS:HB2	6	5.13
(4,710)	1:A:15:ARG:HG2	1:A:16:SER:H	8	5.13
(4,681)	1:A:38:THR:HG21	1:A:55:PRO:HB3	10	5.13
(4,681)	1:A:38:THR:HG22	1:A:55:PRO:HB3	10	5.13
(4,681)	1:A:38:THR:HG23	1:A:55:PRO:HB3	10	5.13
(4,681)	1:A:38:THR:HG21	1:A:55:PRO:HB2	10	5.13
(4,681)	1:A:38:THR:HG22	1:A:55:PRO:HB2	10	5.13
(4,681)	1:A:38:THR:HG23	1:A:55:PRO:HB2	10	5.13
(4,621)	1:A:31:CYS:HB2	1:A:32:THR:HG21	7	5.13
(4,621)	1:A:31:CYS:HB2	1:A:32:THR:HG22	7	5.13
(4,621)	1:A:31:CYS:HB2	1:A:32:THR:HG23	7	5.13
(4,621)	1:A:31:CYS:HB3	1:A:32:THR:HG21	7	5.13
(4,621)	1:A:31:CYS:HB3	1:A:32:THR:HG22	7	5.13
(4,621)	1:A:31:CYS:HB3	1:A:32:THR:HG23	7	5.13
(4,517)	1:A:54:GLY:HA2	1:A:55:PRO:HB3	15	5.13
(4,323)	1:A:37:LYS:HG2	1:A:58:CYS:H	2	5.13
(4,323)	1:A:37:LYS:HG3	1:A:58:CYS:H	2	5.13
(4,317)	1:A:39:CYS:HB3	1:A:58:CYS:H	8	5.13
(4,276)	1:A:39:CYS:HB3	1:A:56:ASP:H	18	5.13
(4,1202)	1:A:38:THR:HG21	1:A:39:CYS:HB3	4	5.13
(4,1202)	1:A:38:THR:HG22	1:A:39:CYS:HB3	4	5.13

Continued on next page...

Continued from previous page...

Key	Atom-1	Atom-2	Model ID	Violation (Å)
(4,1202)	1:A:38:THR:HG23	1:A:39:CYS:HB3	4	5.13
(4,1171)	1:A:40:ASN:HB2	1:A:48:CYS:HB3	19	5.13
(4,1171)	1:A:40:ASN:HB3	1:A:48:CYS:HB3	19	5.13
(4,1171)	1:A:40:ASN:HB2	1:A:48:CYS:HB3	20	5.13
(4,1171)	1:A:40:ASN:HB3	1:A:48:CYS:HB3	20	5.13
(4,1154)	1:A:37:LYS:HG3	1:A:38:THR:HA	18	5.13
(4,1030)	1:A:18:PRO:HB3	1:A:19:CYS:HB2	6	5.13
(4,1030)	1:A:18:PRO:HB3	1:A:19:CYS:HB2	18	5.13
(4,1023)	1:A:23:SER:HA	1:A:24:LYS:HG2	20	5.13
(4,1023)	1:A:23:SER:HA	1:A:24:LYS:HG3	20	5.13
(4,1023)	1:A:23:SER:HA	1:A:24:LYS:HG2	20	5.13
(4,978)	1:A:58:CYS:HA	1:A:59:LYS:HG2	18	5.12
(4,978)	1:A:58:CYS:HA	1:A:59:LYS:HG3	18	5.12
(4,978)	1:A:58:CYS:HA	1:A:59:LYS:HG2	18	5.12
(4,978)	1:A:58:CYS:HA	1:A:59:LYS:HG3	18	5.12
(4,975)	1:A:42:THR:HG21	1:A:54:GLY:HA2	12	5.12
(4,975)	1:A:42:THR:HG22	1:A:54:GLY:HA2	12	5.12
(4,975)	1:A:42:THR:HG23	1:A:54:GLY:HA2	12	5.12
(4,956)	1:A:7:GLY:HA3	1:A:31:CYS:HB2	11	5.12
(4,893)	1:A:50:LYS:HA	1:A:51:GLU:HA	9	5.12
(4,893)	1:A:50:LYS:HA	1:A:51:GLU:HA	11	5.12
(4,870)	1:A:9:LYS:HB2	1:A:30:GLY:HA3	12	5.12
(4,870)	1:A:9:LYS:HB2	1:A:30:GLY:HA2	12	5.12
(4,870)	1:A:9:LYS:HB2	1:A:30:GLY:HA3	12	5.12
(4,870)	1:A:9:LYS:HB2	1:A:30:GLY:HA2	12	5.12
(4,849)	1:A:33:CYS:HA	1:A:35:ALA:HB1	11	5.12
(4,849)	1:A:33:CYS:HA	1:A:35:ALA:HB2	11	5.12
(4,849)	1:A:33:CYS:HA	1:A:35:ALA:HB3	11	5.12
(4,793)	1:A:34:ALA:HA	1:A:37:LYS:HE2	17	5.12
(4,793)	1:A:34:ALA:HA	1:A:37:LYS:HE3	17	5.12
(4,793)	1:A:34:ALA:HA	1:A:37:LYS:HE2	17	5.12
(4,793)	1:A:34:ALA:HA	1:A:37:LYS:HE3	17	5.12
(4,710)	1:A:15:ARG:HG2	1:A:16:SER:H	7	5.12
(4,710)	1:A:15:ARG:HG2	1:A:16:SER:H	19	5.12
(4,626)	1:A:28:GLY:HA3	1:A:31:CYS:HB2	2	5.12
(4,626)	1:A:28:GLY:HA3	1:A:31:CYS:HB3	2	5.12
(4,621)	1:A:31:CYS:HB2	1:A:32:THR:HG21	17	5.12
(4,621)	1:A:31:CYS:HB2	1:A:32:THR:HG22	17	5.12
(4,621)	1:A:31:CYS:HB2	1:A:32:THR:HG23	17	5.12
(4,621)	1:A:31:CYS:HB3	1:A:32:THR:HG21	17	5.12
(4,621)	1:A:31:CYS:HB3	1:A:32:THR:HG22	17	5.12
(4,621)	1:A:31:CYS:HB3	1:A:32:THR:HG23	17	5.12

Continued on next page...

Continued from previous page...

Key	Atom-1	Atom-2	Model ID	Violation (Å)
(4,599)	1:A:30:GLY:HA2	1:A:32:THR:HB	1	5.12
(4,599)	1:A:30:GLY:HA3	1:A:32:THR:HB	1	5.12
(4,599)	1:A:30:GLY:HA2	1:A:32:THR:HB	1	5.12
(4,593)	1:A:45:GLY:HA3	1:A:46:CYS:HB3	7	5.12
(4,517)	1:A:54:GLY:HA2	1:A:55:PRO:HB3	17	5.12
(4,500)	1:A:23:SER:HA	1:A:24:LYS:HB3	12	5.12
(4,398)	1:A:58:CYS:HA	1:A:59:LYS:HD2	15	5.12
(4,398)	1:A:58:CYS:HA	1:A:59:LYS:HD2	15	5.12
(4,398)	1:A:58:CYS:HA	1:A:59:LYS:HD3	15	5.12
(4,32)	1:A:54:GLY:H	1:A:58:CYS:HA	1	5.12
(4,231)	1:A:33:CYS:H	1:A:36:CYS:H	9	5.12
(4,176)	1:A:31:CYS:H	1:A:37:LYS:HD3	15	5.12
(4,176)	1:A:31:CYS:H	1:A:37:LYS:HD2	15	5.12
(4,176)	1:A:31:CYS:H	1:A:37:LYS:HD3	15	5.12
(4,176)	1:A:31:CYS:H	1:A:37:LYS:HD2	15	5.12
(4,1202)	1:A:38:THR:HG21	1:A:39:CYS:HB3	3	5.12
(4,1202)	1:A:38:THR:HG22	1:A:39:CYS:HB3	3	5.12
(4,1202)	1:A:38:THR:HG23	1:A:39:CYS:HB3	3	5.12
(4,117)	1:A:22:GLY:H	1:A:25:CYS:HB2	11	5.12
(4,117)	1:A:22:GLY:H	1:A:25:CYS:HB2	11	5.12
(4,117)	1:A:22:GLY:H	1:A:25:CYS:HB3	11	5.12
(4,104)	1:A:33:CYS:H	1:A:36:CYS:H	9	5.12
(4,966)	1:A:64:CYS:H	1:A:67:LYS:HA	12	5.11
(4,922)	1:A:21:CYS:HA	1:A:36:CYS:HB3	17	5.11
(4,893)	1:A:50:LYS:HA	1:A:51:GLU:HA	19	5.11
(4,849)	1:A:33:CYS:HA	1:A:35:ALA:HB1	7	5.11
(4,849)	1:A:33:CYS:HA	1:A:35:ALA:HB2	7	5.11
(4,849)	1:A:33:CYS:HA	1:A:35:ALA:HB3	7	5.11
(4,725)	1:A:67:LYS:H	1:A:67:LYS:HE3	8	5.11
(4,725)	1:A:67:LYS:H	1:A:67:LYS:HE2	8	5.11
(4,593)	1:A:45:GLY:HA3	1:A:46:CYS:HB3	4	5.11
(4,593)	1:A:45:GLY:HA3	1:A:46:CYS:HB3	5	5.11
(4,593)	1:A:45:GLY:HA3	1:A:46:CYS:HB3	9	5.11
(4,593)	1:A:45:GLY:HA3	1:A:46:CYS:HB3	13	5.11
(4,593)	1:A:45:GLY:HA3	1:A:46:CYS:HB3	20	5.11
(4,517)	1:A:54:GLY:HA2	1:A:55:PRO:HB3	5	5.11
(4,517)	1:A:54:GLY:HA2	1:A:55:PRO:HB3	12	5.11
(4,395)	1:A:32:THR:H	1:A:37:LYS:HD2	10	5.11
(4,395)	1:A:32:THR:H	1:A:37:LYS:HD2	20	5.11
(4,176)	1:A:31:CYS:H	1:A:37:LYS:HD3	1	5.11
(4,176)	1:A:31:CYS:H	1:A:37:LYS:HD2	1	5.11
(4,176)	1:A:31:CYS:H	1:A:37:LYS:HD3	1	5.11

Continued on next page...

Continued from previous page...

Key	Atom-1	Atom-2	Model ID	Violation (Å)
(4,176)	1:A:31:CYS:H	1:A:37:LYS:HD2	1	5.11
(4,1202)	1:A:38:THR:HG21	1:A:39:CYS:HB3	2	5.11
(4,1202)	1:A:38:THR:HG22	1:A:39:CYS:HB3	2	5.11
(4,1202)	1:A:38:THR:HG23	1:A:39:CYS:HB3	2	5.11
(4,1202)	1:A:38:THR:HG21	1:A:39:CYS:HB3	6	5.11
(4,1202)	1:A:38:THR:HG22	1:A:39:CYS:HB3	6	5.11
(4,1202)	1:A:38:THR:HG23	1:A:39:CYS:HB3	6	5.11
(4,110)	1:A:19:CYS:HB3	1:A:35:ALA:H	9	5.11
(4,1030)	1:A:18:PRO:HB3	1:A:19:CYS:HB2	16	5.11
(4,978)	1:A:58:CYS:HA	1:A:59:LYS:HG2	11	5.1
(4,978)	1:A:58:CYS:HA	1:A:59:LYS:HG3	11	5.1
(4,978)	1:A:58:CYS:HA	1:A:59:LYS:HG2	11	5.1
(4,978)	1:A:58:CYS:HA	1:A:59:LYS:HG3	11	5.1
(4,978)	1:A:58:CYS:HA	1:A:59:LYS:HG2	14	5.1
(4,978)	1:A:58:CYS:HA	1:A:59:LYS:HG3	14	5.1
(4,978)	1:A:58:CYS:HA	1:A:59:LYS:HG2	14	5.1
(4,978)	1:A:58:CYS:HA	1:A:59:LYS:HG3	14	5.1
(4,918)	1:A:61:GLY:HA2	1:A:64:CYS:HB2	18	5.1
(4,918)	1:A:61:GLY:HA3	1:A:64:CYS:HB2	18	5.1
(4,893)	1:A:50:LYS:HA	1:A:51:GLU:HA	5	5.1
(4,893)	1:A:50:LYS:HA	1:A:51:GLU:HA	18	5.1
(4,791)	1:A:66:CYS:HB3	1:A:67:LYS:HD3	12	5.1
(4,738)	1:A:12:SER:HA	1:A:16:SER:H	4	5.1
(4,738)	1:A:12:SER:HA	1:A:16:SER:H	13	5.1
(4,702)	1:A:14:CYS:HB2	1:A:15:ARG:HG3	14	5.1
(4,702)	1:A:14:CYS:HB2	1:A:15:ARG:HG2	14	5.1
(4,702)	1:A:14:CYS:HB2	1:A:15:ARG:HG3	14	5.1
(4,593)	1:A:45:GLY:HA3	1:A:46:CYS:HB3	16	5.1
(4,476)	1:A:31:CYS:HA	1:A:37:LYS:HD3	4	5.1
(4,476)	1:A:31:CYS:HA	1:A:37:LYS:HD2	4	5.1
(4,476)	1:A:31:CYS:HA	1:A:37:LYS:HD3	4	5.1
(4,476)	1:A:31:CYS:HA	1:A:37:LYS:HD2	4	5.1
(4,398)	1:A:58:CYS:HA	1:A:59:LYS:HD2	7	5.1
(4,398)	1:A:58:CYS:HA	1:A:59:LYS:HD2	7	5.1
(4,398)	1:A:58:CYS:HA	1:A:59:LYS:HD3	7	5.1
(4,319)	1:A:39:CYS:HB2	1:A:58:CYS:H	15	5.1
(4,231)	1:A:33:CYS:H	1:A:36:CYS:H	20	5.1
(4,1177)	1:A:9:LYS:HB2	1:A:29:GLU:HG2	9	5.1
(4,1177)	1:A:9:LYS:HB2	1:A:29:GLU:HG2	9	5.1
(4,1177)	1:A:9:LYS:HB2	1:A:29:GLU:HG3	9	5.1
(4,117)	1:A:22:GLY:H	1:A:25:CYS:HB2	5	5.1
(4,117)	1:A:22:GLY:H	1:A:25:CYS:HB2	5	5.1

Continued on next page...

Continued from previous page...

Key	Atom-1	Atom-2	Model ID	Violation (Å)
(4,117)	1:A:22:GLY:H	1:A:25:CYS:HB3	5	5.1
(4,1145)	1:A:6:LYS:HG3	1:A:33:CYS:HB2	9	5.1
(4,1145)	1:A:6:LYS:HG2	1:A:33:CYS:HB2	9	5.1
(4,1145)	1:A:6:LYS:HG3	1:A:33:CYS:HB2	9	5.1
(4,104)	1:A:33:CYS:H	1:A:36:CYS:H	20	5.1
(4,983)	1:A:48:CYS:HB2	1:A:50:LYS:HB2	13	5.09
(4,978)	1:A:58:CYS:HA	1:A:59:LYS:HG2	6	5.09
(4,978)	1:A:58:CYS:HA	1:A:59:LYS:HG3	6	5.09
(4,978)	1:A:58:CYS:HA	1:A:59:LYS:HG2	6	5.09
(4,978)	1:A:58:CYS:HA	1:A:59:LYS:HG3	6	5.09
(4,978)	1:A:58:CYS:HA	1:A:59:LYS:HG2	16	5.09
(4,978)	1:A:58:CYS:HA	1:A:59:LYS:HG3	16	5.09
(4,978)	1:A:58:CYS:HA	1:A:59:LYS:HG2	16	5.09
(4,978)	1:A:58:CYS:HA	1:A:59:LYS:HG3	16	5.09
(4,960)	1:A:7:GLY:HA3	1:A:9:LYS:HB2	7	5.09
(4,960)	1:A:7:GLY:HA2	1:A:9:LYS:HB2	7	5.09
(4,960)	1:A:7:GLY:HA3	1:A:9:LYS:HB2	7	5.09
(4,922)	1:A:21:CYS:HA	1:A:36:CYS:HB3	2	5.09
(4,893)	1:A:50:LYS:HA	1:A:51:GLU:HA	12	5.09
(4,817)	1:A:6:LYS:HD2	1:A:15:ARG:HA	13	5.09
(4,817)	1:A:6:LYS:HD2	1:A:15:ARG:HA	13	5.09
(4,817)	1:A:6:LYS:HD3	1:A:15:ARG:HA	13	5.09
(4,710)	1:A:15:ARG:HG2	1:A:16:SER:H	16	5.09
(4,710)	1:A:15:ARG:HG2	1:A:16:SER:H	18	5.09
(4,517)	1:A:54:GLY:HA2	1:A:55:PRO:HB3	19	5.09
(4,323)	1:A:37:LYS:HG2	1:A:58:CYS:H	17	5.09
(4,323)	1:A:37:LYS:HG3	1:A:58:CYS:H	17	5.09
(4,321)	1:A:37:LYS:HG2	1:A:58:CYS:H	5	5.09
(4,32)	1:A:54:GLY:H	1:A:58:CYS:HA	4	5.09
(4,313)	1:A:52:CYS:HB3	1:A:58:CYS:H	13	5.09
(4,276)	1:A:39:CYS:HB3	1:A:56:ASP:H	2	5.09
(4,1177)	1:A:9:LYS:HB2	1:A:29:GLU:HG2	3	5.09
(4,1177)	1:A:9:LYS:HB2	1:A:29:GLU:HG2	3	5.09
(4,1177)	1:A:9:LYS:HB2	1:A:29:GLU:HG3	3	5.09
(4,1132)	1:A:23:SER:HA	1:A:25:CYS:HB2	5	5.09
(4,1132)	1:A:23:SER:HA	1:A:25:CYS:HB2	5	5.09
(4,1132)	1:A:23:SER:HA	1:A:25:CYS:HB3	5	5.09
(4,957)	1:A:7:GLY:HA2	1:A:10:CYS:HB2	11	5.08
(4,957)	1:A:7:GLY:HA3	1:A:10:CYS:HB2	11	5.08
(4,949)	1:A:48:CYS:HB3	1:A:50:LYS:HB2	19	5.08
(4,922)	1:A:21:CYS:HA	1:A:36:CYS:HB3	4	5.08
(4,919)	1:A:60:CYS:HB3	1:A:61:GLY:HA3	18	5.08

Continued on next page...

Continued from previous page...

Key	Atom-1	Atom-2	Model ID	Violation (Å)
(4,893)	1:A:50:LYS:HA	1:A:51:GLU:HA	14	5.08
(4,864)	1:A:4:LYS:HG2	1:A:5:GLY:HA3	19	5.08
(4,864)	1:A:4:LYS:HG2	1:A:5:GLY:HA2	19	5.08
(4,864)	1:A:4:LYS:HG2	1:A:5:GLY:HA3	19	5.08
(4,864)	1:A:4:LYS:HG3	1:A:5:GLY:HA2	19	5.08
(4,864)	1:A:4:LYS:HG3	1:A:5:GLY:HA3	19	5.08
(4,772)	1:A:6:LYS:HA	1:A:6:LYS:HE2	4	5.08
(4,772)	1:A:6:LYS:HA	1:A:6:LYS:HE3	4	5.08
(4,772)	1:A:6:LYS:HA	1:A:6:LYS:HE2	4	5.08
(4,772)	1:A:6:LYS:HA	1:A:6:LYS:HE3	4	5.08
(4,710)	1:A:15:ARG:HG2	1:A:16:SER:H	17	5.08
(4,599)	1:A:30:GLY:HA2	1:A:32:THR:HB	2	5.08
(4,599)	1:A:30:GLY:HA3	1:A:32:THR:HB	2	5.08
(4,599)	1:A:30:GLY:HA2	1:A:32:THR:HB	2	5.08
(4,599)	1:A:30:GLY:HA2	1:A:32:THR:HB	20	5.08
(4,599)	1:A:30:GLY:HA3	1:A:32:THR:HB	20	5.08
(4,599)	1:A:30:GLY:HA2	1:A:32:THR:HB	20	5.08
(4,590)	1:A:64:CYS:H	1:A:67:LYS:HE2	2	5.08
(4,590)	1:A:64:CYS:H	1:A:67:LYS:HE3	2	5.08
(4,518)	1:A:54:GLY:HA3	1:A:55:PRO:HG2	14	5.08
(4,517)	1:A:54:GLY:HA2	1:A:55:PRO:HB3	3	5.08
(4,517)	1:A:54:GLY:HA2	1:A:55:PRO:HB3	11	5.08
(4,482)	1:A:39:CYS:HB3	1:A:52:CYS:HB2	19	5.08
(4,482)	1:A:39:CYS:HB2	1:A:52:CYS:HB2	19	5.08
(4,395)	1:A:32:THR:H	1:A:37:LYS:HD2	2	5.08
(4,154)	1:A:28:GLY:H	1:A:61:GLY:HA2	20	5.08
(4,154)	1:A:28:GLY:H	1:A:61:GLY:HA3	20	5.08
(4,154)	1:A:28:GLY:H	1:A:61:GLY:HA2	20	5.08
(4,1187)	1:A:49:GLY:HA2	1:A:50:LYS:HD2	20	5.08
(4,1187)	1:A:49:GLY:HA2	1:A:50:LYS:HD2	20	5.08
(4,1187)	1:A:49:GLY:HA3	1:A:50:LYS:HD2	20	5.08
(4,1171)	1:A:40:ASN:HB2	1:A:48:CYS:HB3	16	5.08
(4,1171)	1:A:40:ASN:HB3	1:A:48:CYS:HB3	16	5.08
(4,1156)	1:A:9:LYS:HE2	1:A:29:GLU:HG2	19	5.08
(4,1156)	1:A:9:LYS:HE3	1:A:29:GLU:HG2	19	5.08
(4,1156)	1:A:9:LYS:HE2	1:A:29:GLU:HG2	19	5.08
(4,1156)	1:A:9:LYS:HE3	1:A:29:GLU:HG2	19	5.08
(4,1156)	1:A:9:LYS:HE2	1:A:29:GLU:HG3	19	5.08
(4,1156)	1:A:9:LYS:HE3	1:A:29:GLU:HG3	19	5.08
(4,1156)	1:A:9:LYS:HE2	1:A:29:GLU:HG2	19	5.08
(4,1156)	1:A:9:LYS:HE2	1:A:29:GLU:HG3	19	5.08
(4,1156)	1:A:9:LYS:HE3	1:A:29:GLU:HG2	19	5.08

Continued on next page...

Continued from previous page...

Key	Atom-1	Atom-2	Model ID	Violation (Å)
(4,1156)	1:A:9:LYS:HE3	1:A:29:GLU:HG3	19	5.08
(4,1135)	1:A:37:LYS:HG3	1:A:38:THR:H	1	5.08
(4,1054)	1:A:33:CYS:H	1:A:37:LYS:HG2	18	5.08
(4,1054)	1:A:33:CYS:H	1:A:37:LYS:HG3	18	5.08
(4,1054)	1:A:33:CYS:H	1:A:37:LYS:HG2	18	5.08
(4,1054)	1:A:33:CYS:H	1:A:37:LYS:HG2	20	5.08
(4,1054)	1:A:33:CYS:H	1:A:37:LYS:HG3	20	5.08
(4,1054)	1:A:33:CYS:H	1:A:37:LYS:HG2	20	5.08
(4,1042)	1:A:32:THR:HA	1:A:37:LYS:HD2	9	5.08
(4,983)	1:A:48:CYS:HB2	1:A:50:LYS:HB2	11	5.07
(4,904)	1:A:38:THR:HB	1:A:55:PRO:HB3	3	5.07
(4,893)	1:A:50:LYS:HA	1:A:51:GLU:HA	1	5.07
(4,864)	1:A:4:LYS:HG2	1:A:5:GLY:HA3	4	5.07
(4,864)	1:A:4:LYS:HG2	1:A:5:GLY:HA2	4	5.07
(4,864)	1:A:4:LYS:HG2	1:A:5:GLY:HA3	4	5.07
(4,864)	1:A:4:LYS:HG3	1:A:5:GLY:HA2	4	5.07
(4,864)	1:A:4:LYS:HG3	1:A:5:GLY:HA3	4	5.07
(4,772)	1:A:6:LYS:HA	1:A:6:LYS:HE2	7	5.07
(4,772)	1:A:6:LYS:HA	1:A:6:LYS:HE3	7	5.07
(4,772)	1:A:6:LYS:HA	1:A:6:LYS:HE2	7	5.07
(4,772)	1:A:6:LYS:HA	1:A:6:LYS:HE3	7	5.07
(4,740)	1:A:40:ASN:HA	1:A:66:CYS:HB2	11	5.07
(4,621)	1:A:31:CYS:HB2	1:A:32:THR:HG21	19	5.07
(4,621)	1:A:31:CYS:HB2	1:A:32:THR:HG22	19	5.07
(4,621)	1:A:31:CYS:HB2	1:A:32:THR:HG23	19	5.07
(4,621)	1:A:31:CYS:HB3	1:A:32:THR:HG21	19	5.07
(4,621)	1:A:31:CYS:HB3	1:A:32:THR:HG22	19	5.07
(4,621)	1:A:31:CYS:HB3	1:A:32:THR:HG23	19	5.07
(4,599)	1:A:30:GLY:HA2	1:A:32:THR:HB	7	5.07
(4,599)	1:A:30:GLY:HA3	1:A:32:THR:HB	7	5.07
(4,599)	1:A:30:GLY:HA2	1:A:32:THR:HB	7	5.07
(4,599)	1:A:30:GLY:HA2	1:A:32:THR:HB	11	5.07
(4,599)	1:A:30:GLY:HA3	1:A:32:THR:HB	11	5.07
(4,599)	1:A:30:GLY:HA2	1:A:32:THR:HB	11	5.07
(4,593)	1:A:45:GLY:HA3	1:A:46:CYS:HB3	15	5.07
(4,395)	1:A:32:THR:H	1:A:37:LYS:HD2	11	5.07
(4,319)	1:A:39:CYS:HB2	1:A:58:CYS:H	17	5.07
(4,276)	1:A:39:CYS:HB3	1:A:56:ASP:H	12	5.07
(4,260)	1:A:37:LYS:HD2	1:A:38:THR:H	4	5.07
(4,206)	1:A:50:LYS:H	1:A:50:LYS:HE2	16	5.07
(4,206)	1:A:50:LYS:H	1:A:50:LYS:HE3	16	5.07
(4,206)	1:A:50:LYS:H	1:A:50:LYS:HE2	16	5.07

Continued on next page...

Continued from previous page...

Key	Atom-1	Atom-2	Model ID	Violation (Å)
(4,206)	1:A:50:LYS:H	1:A:50:LYS:HE3	16	5.07
(4,1144)	1:A:60:CYS:HB2	1:A:67:LYS:HD2	2	5.07
(4,1076)	1:A:37:LYS:HB3	1:A:55:PRO:HG3	17	5.07
(4,1076)	1:A:37:LYS:HB3	1:A:55:PRO:HG2	17	5.07
(4,1075)	1:A:37:LYS:HD2	1:A:55:PRO:HG2	16	5.07
(4,1075)	1:A:37:LYS:HD3	1:A:55:PRO:HG2	16	5.07
(4,1075)	1:A:37:LYS:HD3	1:A:55:PRO:HG3	16	5.07
(4,1075)	1:A:37:LYS:HD2	1:A:55:PRO:HG2	19	5.07
(4,1075)	1:A:37:LYS:HD3	1:A:55:PRO:HG2	19	5.07
(4,1075)	1:A:37:LYS:HD3	1:A:55:PRO:HG3	19	5.07
(4,1008)	1:A:6:LYS:H	1:A:6:LYS:HG3	20	5.07
(4,893)	1:A:50:LYS:HA	1:A:51:GLU:HA	3	5.06
(4,893)	1:A:50:LYS:HA	1:A:51:GLU:HA	7	5.06
(4,893)	1:A:50:LYS:HA	1:A:51:GLU:HA	8	5.06
(4,893)	1:A:50:LYS:HA	1:A:51:GLU:HA	17	5.06
(4,809)	1:A:63:SER:HB2	1:A:64:CYS:HB2	5	5.06
(4,809)	1:A:63:SER:HB3	1:A:64:CYS:HB2	5	5.06
(4,807)	1:A:63:SER:HB2	1:A:64:CYS:HB2	5	5.06
(4,807)	1:A:63:SER:HB3	1:A:64:CYS:HB2	5	5.06
(4,791)	1:A:66:CYS:HB3	1:A:67:LYS:HD3	5	5.06
(4,710)	1:A:15:ARG:HG2	1:A:16:SER:H	2	5.06
(4,710)	1:A:15:ARG:HG2	1:A:16:SER:H	6	5.06
(4,681)	1:A:38:THR:HG21	1:A:55:PRO:HB3	12	5.06
(4,681)	1:A:38:THR:HG22	1:A:55:PRO:HB3	12	5.06
(4,681)	1:A:38:THR:HG23	1:A:55:PRO:HB3	12	5.06
(4,681)	1:A:38:THR:HG21	1:A:55:PRO:HB2	12	5.06
(4,681)	1:A:38:THR:HG22	1:A:55:PRO:HB2	12	5.06
(4,681)	1:A:38:THR:HG23	1:A:55:PRO:HB2	12	5.06
(4,593)	1:A:45:GLY:HA3	1:A:46:CYS:HB3	17	5.06
(4,586)	1:A:60:CYS:HB3	1:A:67:LYS:HE3	8	5.06
(4,518)	1:A:54:GLY:HA3	1:A:55:PRO:HG2	2	5.06
(4,517)	1:A:54:GLY:HA2	1:A:55:PRO:HB3	1	5.06
(4,517)	1:A:54:GLY:HA2	1:A:55:PRO:HB3	16	5.06
(4,482)	1:A:39:CYS:HB3	1:A:52:CYS:HB2	15	5.06
(4,482)	1:A:39:CYS:HB2	1:A:52:CYS:HB2	15	5.06
(4,32)	1:A:54:GLY:H	1:A:58:CYS:HA	11	5.06
(4,1090)	1:A:58:CYS:HA	1:A:59:LYS:HD2	19	5.06
(4,1090)	1:A:58:CYS:HA	1:A:59:LYS:HD3	19	5.06
(4,1090)	1:A:58:CYS:HA	1:A:59:LYS:HD2	19	5.06
(4,1090)	1:A:58:CYS:HA	1:A:59:LYS:HD3	19	5.06
(4,966)	1:A:64:CYS:H	1:A:67:LYS:HA	4	5.05
(4,949)	1:A:48:CYS:HB3	1:A:50:LYS:HB2	18	5.05

Continued on next page...

Continued from previous page...

Key	Atom-1	Atom-2	Model ID	Violation (Å)
(4,922)	1:A:21:CYS:HA	1:A:36:CYS:HB3	14	5.05
(4,920)	1:A:61:GLY:HA3	1:A:64:CYS:HB2	4	5.05
(4,893)	1:A:50:LYS:HA	1:A:51:GLU:HA	13	5.05
(4,812)	1:A:46:CYS:HB2	1:A:51:GLU:HB2	19	5.05
(4,812)	1:A:46:CYS:HB2	1:A:51:GLU:HB3	19	5.05
(4,81)	1:A:46:CYS:H	1:A:53:THR:HA	12	5.05
(4,740)	1:A:40:ASN:HA	1:A:66:CYS:HB2	5	5.05
(4,563)	1:A:39:CYS:HB2	1:A:67:LYS:HD2	10	5.05
(4,517)	1:A:54:GLY:HA2	1:A:55:PRO:HB3	13	5.05
(4,276)	1:A:39:CYS:HB3	1:A:56:ASP:H	1	5.05
(4,117)	1:A:22:GLY:H	1:A:25:CYS:HB2	7	5.05
(4,117)	1:A:22:GLY:H	1:A:25:CYS:HB2	7	5.05
(4,117)	1:A:22:GLY:H	1:A:25:CYS:HB3	7	5.05
(4,1042)	1:A:32:THR:HA	1:A:37:LYS:HD2	13	5.05
(4,983)	1:A:48:CYS:HB2	1:A:50:LYS:HB2	7	5.04
(4,949)	1:A:48:CYS:HB3	1:A:50:LYS:HB2	12	5.04
(4,949)	1:A:48:CYS:HB3	1:A:50:LYS:HB2	14	5.04
(4,81)	1:A:46:CYS:H	1:A:53:THR:HA	14	5.04
(4,642)	1:A:8:GLU:HG2	1:A:9:LYS:HG3	10	5.04
(4,642)	1:A:8:GLU:HG3	1:A:9:LYS:HG3	10	5.04
(4,517)	1:A:54:GLY:HA2	1:A:55:PRO:HB3	9	5.04
(4,499)	1:A:63:SER:HA	1:A:67:LYS:HG3	8	5.04
(4,392)	1:A:37:LYS:HD2	1:A:38:THR:H	20	5.04
(4,392)	1:A:37:LYS:HD2	1:A:38:THR:H	20	5.04
(4,392)	1:A:37:LYS:HD3	1:A:38:THR:H	20	5.04
(4,317)	1:A:39:CYS:HB3	1:A:58:CYS:H	5	5.04
(4,313)	1:A:52:CYS:HB3	1:A:58:CYS:H	6	5.04
(4,176)	1:A:31:CYS:H	1:A:37:LYS:HD3	12	5.04
(4,176)	1:A:31:CYS:H	1:A:37:LYS:HD2	12	5.04
(4,176)	1:A:31:CYS:H	1:A:37:LYS:HD3	12	5.04
(4,176)	1:A:31:CYS:H	1:A:37:LYS:HD2	12	5.04
(4,1202)	1:A:38:THR:HG21	1:A:39:CYS:HB3	13	5.04
(4,1202)	1:A:38:THR:HG22	1:A:39:CYS:HB3	13	5.04
(4,1202)	1:A:38:THR:HG23	1:A:39:CYS:HB3	13	5.04
(4,1155)	1:A:32:THR:HA	1:A:37:LYS:HG3	9	5.04
(4,1144)	1:A:60:CYS:HB2	1:A:67:LYS:HD2	3	5.04
(4,110)	1:A:19:CYS:HB3	1:A:35:ALA:H	14	5.04
(4,1053)	1:A:33:CYS:H	1:A:37:LYS:HD2	7	5.04
(4,1030)	1:A:18:PRO:HB3	1:A:19:CYS:HB2	10	5.04
(4,949)	1:A:48:CYS:HB3	1:A:50:LYS:HB2	17	5.03
(4,864)	1:A:4:LYS:HG2	1:A:5:GLY:HA3	9	5.03
(4,864)	1:A:4:LYS:HG2	1:A:5:GLY:HA2	9	5.03

Continued on next page...

Continued from previous page...

Key	Atom-1	Atom-2	Model ID	Violation (Å)
(4,864)	1:A:4:LYS:HG2	1:A:5:GLY:HA3	9	5.03
(4,864)	1:A:4:LYS:HG3	1:A:5:GLY:HA2	9	5.03
(4,864)	1:A:4:LYS:HG3	1:A:5:GLY:HA3	9	5.03
(4,846)	1:A:6:LYS:HD2	1:A:33:CYS:HA	14	5.03
(4,846)	1:A:6:LYS:HD3	1:A:33:CYS:HA	14	5.03
(4,846)	1:A:6:LYS:HD2	1:A:33:CYS:HA	14	5.03
(4,846)	1:A:6:LYS:HD3	1:A:33:CYS:HA	14	5.03
(4,81)	1:A:46:CYS:H	1:A:53:THR:HA	16	5.03
(4,791)	1:A:66:CYS:HB3	1:A:67:LYS:HD3	10	5.03
(4,702)	1:A:14:CYS:HB2	1:A:15:ARG:HG3	3	5.03
(4,702)	1:A:14:CYS:HB2	1:A:15:ARG:HG2	3	5.03
(4,702)	1:A:14:CYS:HB2	1:A:15:ARG:HG3	3	5.03
(4,626)	1:A:28:GLY:HA3	1:A:31:CYS:HB2	14	5.03
(4,626)	1:A:28:GLY:HA3	1:A:31:CYS:HB3	14	5.03
(4,621)	1:A:31:CYS:HB2	1:A:32:THR:HG21	14	5.03
(4,621)	1:A:31:CYS:HB2	1:A:32:THR:HG22	14	5.03
(4,621)	1:A:31:CYS:HB2	1:A:32:THR:HG23	14	5.03
(4,621)	1:A:31:CYS:HB3	1:A:32:THR:HG21	14	5.03
(4,621)	1:A:31:CYS:HB3	1:A:32:THR:HG22	14	5.03
(4,621)	1:A:31:CYS:HB3	1:A:32:THR:HG23	14	5.03
(4,590)	1:A:64:CYS:H	1:A:67:LYS:HE2	14	5.03
(4,590)	1:A:64:CYS:H	1:A:67:LYS:HE3	14	5.03
(4,586)	1:A:60:CYS:HB3	1:A:67:LYS:HE3	14	5.03
(4,568)	1:A:41:CYS:HB3	1:A:47:LYS:HD2	11	5.03
(4,568)	1:A:41:CYS:HB3	1:A:47:LYS:HD3	11	5.03
(4,398)	1:A:58:CYS:HA	1:A:59:LYS:HD2	13	5.03
(4,398)	1:A:58:CYS:HA	1:A:59:LYS:HD2	13	5.03
(4,398)	1:A:58:CYS:HA	1:A:59:LYS:HD3	13	5.03
(4,392)	1:A:37:LYS:HD2	1:A:38:THR:H	3	5.03
(4,392)	1:A:37:LYS:HD2	1:A:38:THR:H	3	5.03
(4,392)	1:A:37:LYS:HD3	1:A:38:THR:H	3	5.03
(4,276)	1:A:39:CYS:HB3	1:A:56:ASP:H	19	5.03
(4,1144)	1:A:60:CYS:HB2	1:A:67:LYS:HD2	4	5.03
(4,1090)	1:A:58:CYS:HA	1:A:59:LYS:HD2	1	5.03
(4,1090)	1:A:58:CYS:HA	1:A:59:LYS:HD3	1	5.03
(4,1090)	1:A:58:CYS:HA	1:A:59:LYS:HD2	1	5.03
(4,1090)	1:A:58:CYS:HA	1:A:59:LYS:HD3	1	5.03
(4,1038)	1:A:37:LYS:HD2	1:A:38:THR:HA	13	5.03
(4,1038)	1:A:37:LYS:HD3	1:A:38:THR:HA	13	5.03
(4,974)	1:A:42:THR:HG21	1:A:55:PRO:HD3	16	5.02
(4,974)	1:A:42:THR:HG22	1:A:55:PRO:HD3	16	5.02
(4,974)	1:A:42:THR:HG23	1:A:55:PRO:HD3	16	5.02

Continued on next page...

Continued from previous page...

Key	Atom-1	Atom-2	Model ID	Violation (Å)
(4,919)	1:A:60:CYS:HB3	1:A:61:GLY:HA3	20	5.02
(4,904)	1:A:38:THR:HB	1:A:55:PRO:HB3	15	5.02
(4,864)	1:A:4:LYS:HG2	1:A:5:GLY:HA3	14	5.02
(4,864)	1:A:4:LYS:HG2	1:A:5:GLY:HA2	14	5.02
(4,864)	1:A:4:LYS:HG2	1:A:5:GLY:HA3	14	5.02
(4,864)	1:A:4:LYS:HG3	1:A:5:GLY:HA2	14	5.02
(4,864)	1:A:4:LYS:HG3	1:A:5:GLY:HA3	14	5.02
(4,773)	1:A:6:LYS:HA	1:A:10:CYS:HB3	7	5.02
(4,681)	1:A:38:THR:HG21	1:A:55:PRO:HB3	6	5.02
(4,681)	1:A:38:THR:HG22	1:A:55:PRO:HB3	6	5.02
(4,681)	1:A:38:THR:HG23	1:A:55:PRO:HB3	6	5.02
(4,681)	1:A:38:THR:HG21	1:A:55:PRO:HB2	6	5.02
(4,681)	1:A:38:THR:HG22	1:A:55:PRO:HB2	6	5.02
(4,681)	1:A:38:THR:HG23	1:A:55:PRO:HB2	6	5.02
(4,626)	1:A:28:GLY:HA3	1:A:31:CYS:HB2	20	5.02
(4,626)	1:A:28:GLY:HA3	1:A:31:CYS:HB3	20	5.02
(4,599)	1:A:30:GLY:HA2	1:A:32:THR:HB	19	5.02
(4,599)	1:A:30:GLY:HA3	1:A:32:THR:HB	19	5.02
(4,599)	1:A:30:GLY:HA2	1:A:32:THR:HB	19	5.02
(4,518)	1:A:54:GLY:HA3	1:A:55:PRO:HG2	6	5.02
(4,482)	1:A:39:CYS:HB3	1:A:52:CYS:HB2	10	5.02
(4,482)	1:A:39:CYS:HB2	1:A:52:CYS:HB2	10	5.02
(4,467)	1:A:9:LYS:HG2	1:A:29:GLU:HG2	20	5.02
(4,467)	1:A:9:LYS:HG2	1:A:29:GLU:HG3	20	5.02
(4,467)	1:A:9:LYS:HG2	1:A:29:GLU:HG2	20	5.02
(4,467)	1:A:9:LYS:HG2	1:A:29:GLU:HG3	20	5.02
(4,466)	1:A:8:GLU:HG2	1:A:9:LYS:HG2	2	5.02
(4,466)	1:A:8:GLU:HG3	1:A:9:LYS:HG2	2	5.02
(4,466)	1:A:8:GLU:HG2	1:A:9:LYS:HG2	2	5.02
(4,466)	1:A:8:GLU:HG3	1:A:9:LYS:HG2	2	5.02
(4,452)	1:A:9:LYS:HB2	1:A:28:GLY:HA2	8	5.02
(4,276)	1:A:39:CYS:HB3	1:A:56:ASP:H	4	5.02
(4,276)	1:A:39:CYS:HB3	1:A:56:ASP:H	14	5.02
(4,258)	1:A:37:LYS:HD3	1:A:38:THR:H	7	5.02
(4,258)	1:A:37:LYS:HD2	1:A:38:THR:H	7	5.02
(4,258)	1:A:37:LYS:HD3	1:A:38:THR:H	7	5.02
(4,1209)	1:A:23:SER:HB2	1:A:24:LYS:HG2	19	5.02
(4,1209)	1:A:23:SER:HB2	1:A:24:LYS:HG3	19	5.02
(4,1209)	1:A:23:SER:HB3	1:A:24:LYS:HG2	19	5.02
(4,1209)	1:A:23:SER:HB3	1:A:24:LYS:HG3	19	5.02
(4,1209)	1:A:23:SER:HB2	1:A:24:LYS:HG2	19	5.02
(4,1209)	1:A:23:SER:HB2	1:A:24:LYS:HG2	19	5.02

Continued on next page...

Continued from previous page...

Key	Atom-1	Atom-2	Model ID	Violation (Å)
(4,1209)	1:A:23:SER:HB3	1:A:24:LYS:HG2	19	5.02
(4,983)	1:A:48:CYS:HB2	1:A:50:LYS:HB2	17	5.01
(4,922)	1:A:21:CYS:HA	1:A:36:CYS:HB3	16	5.01
(4,919)	1:A:60:CYS:HB3	1:A:61:GLY:HA3	5	5.01
(4,893)	1:A:50:LYS:HA	1:A:51:GLU:HA	2	5.01
(4,893)	1:A:50:LYS:HA	1:A:51:GLU:HA	16	5.01
(4,864)	1:A:4:LYS:HG2	1:A:5:GLY:HA3	17	5.01
(4,864)	1:A:4:LYS:HG2	1:A:5:GLY:HA2	17	5.01
(4,864)	1:A:4:LYS:HG2	1:A:5:GLY:HA3	17	5.01
(4,864)	1:A:4:LYS:HG3	1:A:5:GLY:HA2	17	5.01
(4,864)	1:A:4:LYS:HG3	1:A:5:GLY:HA3	17	5.01
(4,702)	1:A:14:CYS:HB2	1:A:15:ARG:HG3	10	5.01
(4,702)	1:A:14:CYS:HB2	1:A:15:ARG:HG2	10	5.01
(4,702)	1:A:14:CYS:HB2	1:A:15:ARG:HG3	10	5.01
(4,568)	1:A:41:CYS:HB3	1:A:47:LYS:HD2	7	5.01
(4,568)	1:A:41:CYS:HB3	1:A:47:LYS:HD3	7	5.01
(4,448)	1:A:28:GLY:HA2	1:A:62:SER:HB2	1	5.01
(4,448)	1:A:28:GLY:HA2	1:A:62:SER:HB3	1	5.01
(4,448)	1:A:28:GLY:HA2	1:A:62:SER:HB2	1	5.01
(4,448)	1:A:28:GLY:HA2	1:A:62:SER:HB3	1	5.01
(4,392)	1:A:37:LYS:HD2	1:A:38:THR:H	7	5.01
(4,392)	1:A:37:LYS:HD2	1:A:38:THR:H	7	5.01
(4,392)	1:A:37:LYS:HD3	1:A:38:THR:H	7	5.01
(4,319)	1:A:39:CYS:HB2	1:A:58:CYS:H	9	5.01
(4,276)	1:A:39:CYS:HB3	1:A:56:ASP:H	7	5.01
(4,258)	1:A:37:LYS:HD3	1:A:38:THR:H	20	5.01
(4,258)	1:A:37:LYS:HD2	1:A:38:THR:H	20	5.01
(4,258)	1:A:37:LYS:HD3	1:A:38:THR:H	20	5.01
(4,154)	1:A:28:GLY:H	1:A:61:GLY:HA2	3	5.01
(4,154)	1:A:28:GLY:H	1:A:61:GLY:HA3	3	5.01
(4,154)	1:A:28:GLY:H	1:A:61:GLY:HA2	3	5.01
(4,1156)	1:A:9:LYS:HE2	1:A:29:GLU:HG2	8	5.01
(4,1156)	1:A:9:LYS:HE3	1:A:29:GLU:HG2	8	5.01
(4,1156)	1:A:9:LYS:HE2	1:A:29:GLU:HG2	8	5.01
(4,1156)	1:A:9:LYS:HE3	1:A:29:GLU:HG2	8	5.01
(4,1156)	1:A:9:LYS:HE2	1:A:29:GLU:HG3	8	5.01
(4,1156)	1:A:9:LYS:HE3	1:A:29:GLU:HG3	8	5.01
(4,1156)	1:A:9:LYS:HE2	1:A:29:GLU:HG2	8	5.01
(4,1156)	1:A:9:LYS:HE2	1:A:29:GLU:HG3	8	5.01
(4,1156)	1:A:9:LYS:HE3	1:A:29:GLU:HG2	8	5.01
(4,1156)	1:A:9:LYS:HE3	1:A:29:GLU:HG3	8	5.01
(4,1144)	1:A:60:CYS:HB2	1:A:67:LYS:HD2	11	5.01

Continued on next page...

Continued from previous page...

Key	Atom-1	Atom-2	Model ID	Violation (Å)
(4,1035)	1:A:29:GLU:HB3	1:A:61:GLY:HA3	10	5.01
(4,1030)	1:A:18:PRO:HB3	1:A:19:CYS:HB2	1	5.01
(4,1030)	1:A:18:PRO:HB3	1:A:19:CYS:HB2	4	5.01
(4,983)	1:A:48:CYS:HB2	1:A:50:LYS:HB2	6	5.0
(4,983)	1:A:48:CYS:HB2	1:A:50:LYS:HB2	18	5.0
(4,983)	1:A:48:CYS:HB2	1:A:50:LYS:HB2	19	5.0
(4,975)	1:A:42:THR:HG21	1:A:54:GLY:HA2	3	5.0
(4,975)	1:A:42:THR:HG22	1:A:54:GLY:HA2	3	5.0
(4,975)	1:A:42:THR:HG23	1:A:54:GLY:HA2	3	5.0
(4,966)	1:A:64:CYS:H	1:A:67:LYS:HA	1	5.0
(4,893)	1:A:50:LYS:HA	1:A:51:GLU:HA	20	5.0
(4,865)	1:A:5:GLY:HA2	1:A:6:LYS:HG2	20	5.0
(4,865)	1:A:5:GLY:HA2	1:A:6:LYS:HG3	20	5.0
(4,865)	1:A:5:GLY:HA3	1:A:6:LYS:HG2	20	5.0
(4,865)	1:A:5:GLY:HA3	1:A:6:LYS:HG3	20	5.0
(4,864)	1:A:4:LYS:HG2	1:A:5:GLY:HA3	1	5.0
(4,864)	1:A:4:LYS:HG2	1:A:5:GLY:HA2	1	5.0
(4,864)	1:A:4:LYS:HG2	1:A:5:GLY:HA3	1	5.0
(4,864)	1:A:4:LYS:HG3	1:A:5:GLY:HA2	1	5.0
(4,864)	1:A:4:LYS:HG3	1:A:5:GLY:HA3	1	5.0
(4,809)	1:A:63:SER:HB2	1:A:64:CYS:HB2	13	5.0
(4,809)	1:A:63:SER:HB3	1:A:64:CYS:HB2	13	5.0
(4,807)	1:A:63:SER:HB2	1:A:64:CYS:HB2	13	5.0
(4,807)	1:A:63:SER:HB3	1:A:64:CYS:HB2	13	5.0
(4,773)	1:A:6:LYS:HA	1:A:10:CYS:HB3	2	5.0
(4,681)	1:A:38:THR:HG21	1:A:55:PRO:HB3	1	5.0
(4,681)	1:A:38:THR:HG22	1:A:55:PRO:HB3	1	5.0
(4,681)	1:A:38:THR:HG23	1:A:55:PRO:HB3	1	5.0
(4,681)	1:A:38:THR:HG21	1:A:55:PRO:HB2	1	5.0
(4,681)	1:A:38:THR:HG22	1:A:55:PRO:HB2	1	5.0
(4,681)	1:A:38:THR:HG23	1:A:55:PRO:HB2	1	5.0
(4,621)	1:A:31:CYS:HB2	1:A:32:THR:HG21	5	5.0
(4,621)	1:A:31:CYS:HB2	1:A:32:THR:HG22	5	5.0
(4,621)	1:A:31:CYS:HB2	1:A:32:THR:HG23	5	5.0
(4,621)	1:A:31:CYS:HB3	1:A:32:THR:HG21	5	5.0
(4,621)	1:A:31:CYS:HB3	1:A:32:THR:HG22	5	5.0
(4,621)	1:A:31:CYS:HB3	1:A:32:THR:HG23	5	5.0
(4,621)	1:A:31:CYS:HB2	1:A:32:THR:HG21	18	5.0
(4,621)	1:A:31:CYS:HB2	1:A:32:THR:HG22	18	5.0
(4,621)	1:A:31:CYS:HB2	1:A:32:THR:HG23	18	5.0
(4,621)	1:A:31:CYS:HB3	1:A:32:THR:HG21	18	5.0
(4,621)	1:A:31:CYS:HB3	1:A:32:THR:HG22	18	5.0

Continued on next page...

Continued from previous page...

Key	Atom-1	Atom-2	Model ID	Violation (Å)
(4,621)	1:A:31:CYS:HB3	1:A:32:THR:HG23	18	5.0
(4,499)	1:A:63:SER:HA	1:A:67:LYS:HG3	19	5.0
(4,342)	1:A:50:LYS:HG3	1:A:52:CYS:H	18	5.0
(4,342)	1:A:50:LYS:HG2	1:A:52:CYS:H	18	5.0
(4,342)	1:A:50:LYS:HG3	1:A:52:CYS:H	20	5.0
(4,342)	1:A:50:LYS:HG2	1:A:52:CYS:H	20	5.0
(4,322)	1:A:58:CYS:H	1:A:59:LYS:HG2	2	5.0
(4,322)	1:A:58:CYS:H	1:A:59:LYS:HG3	2	5.0
(4,320)	1:A:58:CYS:H	1:A:59:LYS:HG2	2	5.0
(4,320)	1:A:58:CYS:H	1:A:59:LYS:HG3	2	5.0
(4,127)	1:A:11:THR:H	1:A:27:CYS:H	6	5.0
(4,1204)	1:A:38:THR:HG21	1:A:39:CYS:HB2	16	5.0
(4,1204)	1:A:38:THR:HG22	1:A:39:CYS:HB2	16	5.0
(4,1204)	1:A:38:THR:HG23	1:A:39:CYS:HB2	16	5.0
(4,1186)	1:A:6:LYS:HD2	1:A:7:GLY:HA2	7	5.0
(4,1186)	1:A:6:LYS:HD2	1:A:7:GLY:HA3	7	5.0
(4,1186)	1:A:6:LYS:HD3	1:A:7:GLY:HA2	7	5.0
(4,1186)	1:A:6:LYS:HD3	1:A:7:GLY:HA3	7	5.0
(4,1154)	1:A:37:LYS:HG3	1:A:38:THR:HA	6	5.0
(4,1132)	1:A:23:SER:HA	1:A:25:CYS:HB2	1	5.0
(4,1132)	1:A:23:SER:HA	1:A:25:CYS:HB2	1	5.0
(4,1132)	1:A:23:SER:HA	1:A:25:CYS:HB3	1	5.0
(4,1040)	1:A:32:THR:HA	1:A:37:LYS:HD3	1	5.0
(4,1040)	1:A:32:THR:HA	1:A:37:LYS:HD2	1	5.0
(4,1040)	1:A:32:THR:HA	1:A:37:LYS:HD3	1	5.0
(4,983)	1:A:48:CYS:HB2	1:A:50:LYS:HB2	2	4.99
(4,904)	1:A:38:THR:HB	1:A:55:PRO:HB3	20	4.99
(4,864)	1:A:4:LYS:HG2	1:A:5:GLY:HA3	15	4.99
(4,864)	1:A:4:LYS:HG2	1:A:5:GLY:HA2	15	4.99
(4,864)	1:A:4:LYS:HG2	1:A:5:GLY:HA3	15	4.99
(4,864)	1:A:4:LYS:HG3	1:A:5:GLY:HA2	15	4.99
(4,864)	1:A:4:LYS:HG3	1:A:5:GLY:HA3	15	4.99
(4,842)	1:A:20:GLN:HA	1:A:22:GLY:HA3	13	4.99
(4,626)	1:A:28:GLY:HA3	1:A:31:CYS:HB2	4	4.99
(4,626)	1:A:28:GLY:HA3	1:A:31:CYS:HB3	4	4.99
(4,621)	1:A:31:CYS:HB2	1:A:32:THR:HG21	6	4.99
(4,621)	1:A:31:CYS:HB2	1:A:32:THR:HG22	6	4.99
(4,621)	1:A:31:CYS:HB2	1:A:32:THR:HG23	6	4.99
(4,621)	1:A:31:CYS:HB3	1:A:32:THR:HG21	6	4.99
(4,621)	1:A:31:CYS:HB3	1:A:32:THR:HG22	6	4.99
(4,621)	1:A:31:CYS:HB3	1:A:32:THR:HG23	6	4.99
(4,621)	1:A:31:CYS:HB2	1:A:32:THR:HG21	10	4.99

Continued on next page...

Continued from previous page...

Key	Atom-1	Atom-2	Model ID	Violation (Å)
(4,621)	1:A:31:CYS:HB2	1:A:32:THR:HG22	10	4.99
(4,621)	1:A:31:CYS:HB2	1:A:32:THR:HG23	10	4.99
(4,621)	1:A:31:CYS:HB3	1:A:32:THR:HG21	10	4.99
(4,621)	1:A:31:CYS:HB3	1:A:32:THR:HG22	10	4.99
(4,621)	1:A:31:CYS:HB3	1:A:32:THR:HG23	10	4.99
(4,621)	1:A:31:CYS:HB2	1:A:32:THR:HG21	12	4.99
(4,621)	1:A:31:CYS:HB2	1:A:32:THR:HG22	12	4.99
(4,621)	1:A:31:CYS:HB2	1:A:32:THR:HG23	12	4.99
(4,621)	1:A:31:CYS:HB3	1:A:32:THR:HG21	12	4.99
(4,621)	1:A:31:CYS:HB3	1:A:32:THR:HG22	12	4.99
(4,621)	1:A:31:CYS:HB3	1:A:32:THR:HG23	12	4.99
(4,590)	1:A:64:CYS:H	1:A:67:LYS:HE2	9	4.99
(4,590)	1:A:64:CYS:H	1:A:67:LYS:HE3	9	4.99
(4,258)	1:A:37:LYS:HD3	1:A:38:THR:H	3	4.99
(4,258)	1:A:37:LYS:HD2	1:A:38:THR:H	3	4.99
(4,258)	1:A:37:LYS:HD3	1:A:38:THR:H	3	4.99
(4,154)	1:A:28:GLY:H	1:A:61:GLY:HA2	4	4.99
(4,154)	1:A:28:GLY:H	1:A:61:GLY:HA3	4	4.99
(4,154)	1:A:28:GLY:H	1:A:61:GLY:HA2	4	4.99
(4,1209)	1:A:23:SER:HB2	1:A:24:LYS:HG2	5	4.99
(4,1209)	1:A:23:SER:HB2	1:A:24:LYS:HG3	5	4.99
(4,1209)	1:A:23:SER:HB3	1:A:24:LYS:HG2	5	4.99
(4,1209)	1:A:23:SER:HB3	1:A:24:LYS:HG3	5	4.99
(4,1209)	1:A:23:SER:HB2	1:A:24:LYS:HG2	5	4.99
(4,1209)	1:A:23:SER:HB2	1:A:24:LYS:HG2	5	4.99
(4,1209)	1:A:23:SER:HB3	1:A:24:LYS:HG2	5	4.99
(4,1200)	1:A:7:GLY:H	1:A:31:CYS:HA	10	4.99
(4,1090)	1:A:58:CYS:HA	1:A:59:LYS:HD2	15	4.99
(4,1090)	1:A:58:CYS:HA	1:A:59:LYS:HD3	15	4.99
(4,1090)	1:A:58:CYS:HA	1:A:59:LYS:HD2	15	4.99
(4,1090)	1:A:58:CYS:HA	1:A:59:LYS:HD3	15	4.99
(4,983)	1:A:48:CYS:HB2	1:A:50:LYS:HB2	16	4.98
(4,957)	1:A:7:GLY:HA2	1:A:10:CYS:HB2	19	4.98
(4,957)	1:A:7:GLY:HA3	1:A:10:CYS:HB2	19	4.98
(4,920)	1:A:61:GLY:HA3	1:A:64:CYS:HB2	12	4.98
(4,919)	1:A:60:CYS:HB3	1:A:61:GLY:HA3	9	4.98
(4,918)	1:A:61:GLY:HA2	1:A:64:CYS:HB2	8	4.98
(4,918)	1:A:61:GLY:HA3	1:A:64:CYS:HB2	8	4.98
(4,855)	1:A:11:THR:HG21	1:A:62:SER:HB2	17	4.98
(4,855)	1:A:11:THR:HG22	1:A:62:SER:HB2	17	4.98
(4,855)	1:A:11:THR:HG23	1:A:62:SER:HB2	17	4.98
(4,855)	1:A:11:THR:HG21	1:A:62:SER:HB3	17	4.98

Continued on next page...

Continued from previous page...

Key	Atom-1	Atom-2	Model ID	Violation (Å)
(4,855)	1:A:11:THR:HG22	1:A:62:SER:HB3	17	4.98
(4,855)	1:A:11:THR:HG23	1:A:62:SER:HB3	17	4.98
(4,855)	1:A:11:THR:HG21	1:A:62:SER:HB2	17	4.98
(4,855)	1:A:11:THR:HG21	1:A:62:SER:HB3	17	4.98
(4,855)	1:A:11:THR:HG22	1:A:62:SER:HB2	17	4.98
(4,855)	1:A:11:THR:HG22	1:A:62:SER:HB3	17	4.98
(4,855)	1:A:11:THR:HG23	1:A:62:SER:HB2	17	4.98
(4,855)	1:A:11:THR:HG23	1:A:62:SER:HB3	17	4.98
(4,643)	1:A:9:LYS:HG3	1:A:29:GLU:HG2	6	4.98
(4,643)	1:A:9:LYS:HG3	1:A:29:GLU:HG3	6	4.98
(4,643)	1:A:9:LYS:HG2	1:A:29:GLU:HG2	6	4.98
(4,643)	1:A:9:LYS:HG3	1:A:29:GLU:HG2	6	4.98
(4,643)	1:A:9:LYS:HG2	1:A:29:GLU:HG3	6	4.98
(4,643)	1:A:9:LYS:HG3	1:A:29:GLU:HG3	6	4.98
(4,643)	1:A:9:LYS:HG3	1:A:29:GLU:HG2	6	4.98
(4,643)	1:A:9:LYS:HG3	1:A:29:GLU:HG3	6	4.98
(4,636)	1:A:60:CYS:HB2	1:A:67:LYS:HD3	2	4.98
(4,593)	1:A:45:GLY:HA3	1:A:46:CYS:HB3	1	4.98
(4,590)	1:A:64:CYS:H	1:A:67:LYS:HE2	4	4.98
(4,590)	1:A:64:CYS:H	1:A:67:LYS:HE3	4	4.98
(4,586)	1:A:60:CYS:HB3	1:A:67:LYS:HE3	17	4.98
(4,398)	1:A:58:CYS:HA	1:A:59:LYS:HD2	17	4.98
(4,398)	1:A:58:CYS:HA	1:A:59:LYS:HD2	17	4.98
(4,398)	1:A:58:CYS:HA	1:A:59:LYS:HD3	17	4.98
(4,319)	1:A:39:CYS:HB2	1:A:58:CYS:H	12	4.98
(4,313)	1:A:52:CYS:HB3	1:A:58:CYS:H	4	4.98
(4,1159)	1:A:33:CYS:HB3	1:A:37:LYS:HD3	11	4.98
(4,1159)	1:A:33:CYS:HB3	1:A:37:LYS:HD2	11	4.98
(4,1159)	1:A:33:CYS:HB3	1:A:37:LYS:HD3	11	4.98
(4,1159)	1:A:33:CYS:HB2	1:A:37:LYS:HD3	11	4.98
(4,1159)	1:A:33:CYS:HB2	1:A:37:LYS:HD2	11	4.98
(4,1159)	1:A:33:CYS:HB2	1:A:37:LYS:HD2	11	4.98
(4,1159)	1:A:33:CYS:HB3	1:A:37:LYS:HD2	11	4.98
(4,1159)	1:A:33:CYS:HB2	1:A:37:LYS:HD3	11	4.98
(4,1159)	1:A:33:CYS:HB3	1:A:37:LYS:HD3	11	4.98
(4,1159)	1:A:33:CYS:HB3	1:A:37:LYS:HD2	11	4.98
(4,1132)	1:A:23:SER:HA	1:A:25:CYS:HB2	20	4.98
(4,1132)	1:A:23:SER:HA	1:A:25:CYS:HB2	20	4.98
(4,1132)	1:A:23:SER:HA	1:A:25:CYS:HB3	20	4.98
(4,1081)	1:A:37:LYS:HD3	1:A:55:PRO:HG3	9	4.98
(4,1074)	1:A:37:LYS:HD3	1:A:55:PRO:HA	6	4.98
(4,1074)	1:A:37:LYS:HD2	1:A:55:PRO:HA	6	4.98

Continued on next page...

Continued from previous page...

Key	Atom-1	Atom-2	Model ID	Violation (Å)
(4,1054)	1:A:33:CYS:H	1:A:37:LYS:HG2	6	4.98
(4,1054)	1:A:33:CYS:H	1:A:37:LYS:HG3	6	4.98
(4,1054)	1:A:33:CYS:H	1:A:37:LYS:HG2	6	4.98
(4,1036)	1:A:29:GLU:HG2	1:A:61:GLY:HA2	10	4.98
(4,1036)	1:A:29:GLU:HG2	1:A:61:GLY:HA3	10	4.98
(4,1036)	1:A:29:GLU:HG3	1:A:61:GLY:HA2	10	4.98
(4,1036)	1:A:29:GLU:HG3	1:A:61:GLY:HA3	10	4.98
(4,1036)	1:A:29:GLU:HG2	1:A:61:GLY:HA2	10	4.98
(4,1036)	1:A:29:GLU:HG2	1:A:61:GLY:HA3	10	4.98
(4,1036)	1:A:29:GLU:HG3	1:A:61:GLY:HA2	10	4.98
(4,1036)	1:A:29:GLU:HG3	1:A:61:GLY:HA3	10	4.98
(4,1036)	1:A:29:GLU:HG2	1:A:61:GLY:HA3	10	4.98
(4,975)	1:A:42:THR:HG21	1:A:54:GLY:HA2	11	4.97
(4,975)	1:A:42:THR:HG22	1:A:54:GLY:HA2	11	4.97
(4,975)	1:A:42:THR:HG23	1:A:54:GLY:HA2	11	4.97
(4,846)	1:A:6:LYS:HD2	1:A:33:CYS:HA	4	4.97
(4,846)	1:A:6:LYS:HD3	1:A:33:CYS:HA	4	4.97
(4,846)	1:A:6:LYS:HD2	1:A:33:CYS:HA	4	4.97
(4,846)	1:A:6:LYS:HD3	1:A:33:CYS:HA	4	4.97
(4,791)	1:A:66:CYS:HB3	1:A:67:LYS:HD3	18	4.97
(4,626)	1:A:28:GLY:HA3	1:A:31:CYS:HB2	1	4.97
(4,626)	1:A:28:GLY:HA3	1:A:31:CYS:HB3	1	4.97
(4,590)	1:A:64:CYS:H	1:A:67:LYS:HE2	8	4.97
(4,590)	1:A:64:CYS:H	1:A:67:LYS:HE3	8	4.97
(4,505)	1:A:6:LYS:H	1:A:10:CYS:HB2	12	4.97
(4,452)	1:A:9:LYS:HB2	1:A:28:GLY:HA2	11	4.97
(4,425)	1:A:29:GLU:HG3	1:A:30:GLY:HA2	2	4.97
(4,425)	1:A:29:GLU:HG2	1:A:30:GLY:HA3	2	4.97
(4,425)	1:A:29:GLU:HG3	1:A:30:GLY:HA3	2	4.97
(4,32)	1:A:54:GLY:H	1:A:58:CYS:HA	12	4.97
(4,276)	1:A:39:CYS:HB3	1:A:56:ASP:H	15	4.97
(4,231)	1:A:33:CYS:H	1:A:36:CYS:H	13	4.97
(4,127)	1:A:11:THR:H	1:A:27:CYS:H	18	4.97
(4,1209)	1:A:23:SER:HB2	1:A:24:LYS:HG2	1	4.97
(4,1209)	1:A:23:SER:HB2	1:A:24:LYS:HG3	1	4.97
(4,1209)	1:A:23:SER:HB3	1:A:24:LYS:HG2	1	4.97
(4,1209)	1:A:23:SER:HB3	1:A:24:LYS:HG3	1	4.97
(4,1209)	1:A:23:SER:HB2	1:A:24:LYS:HG2	1	4.97
(4,1209)	1:A:23:SER:HB2	1:A:24:LYS:HG2	1	4.97
(4,1209)	1:A:23:SER:HB3	1:A:24:LYS:HG2	1	4.97
(4,1209)	1:A:23:SER:HB2	1:A:24:LYS:HG2	2	4.97
(4,1209)	1:A:23:SER:HB2	1:A:24:LYS:HG3	2	4.97

Continued on next page...

Continued from previous page...

Key	Atom-1	Atom-2	Model ID	Violation (Å)
(4,1209)	1:A:23:SER:HB3	1:A:24:LYS:HG2	2	4.97
(4,1209)	1:A:23:SER:HB3	1:A:24:LYS:HG3	2	4.97
(4,1209)	1:A:23:SER:HB2	1:A:24:LYS:HG2	2	4.97
(4,1209)	1:A:23:SER:HB2	1:A:24:LYS:HG2	2	4.97
(4,1209)	1:A:23:SER:HB3	1:A:24:LYS:HG2	2	4.97
(4,1204)	1:A:38:THR:HG21	1:A:39:CYS:HB2	14	4.97
(4,1204)	1:A:38:THR:HG22	1:A:39:CYS:HB2	14	4.97
(4,1204)	1:A:38:THR:HG23	1:A:39:CYS:HB2	14	4.97
(4,1154)	1:A:37:LYS:HG3	1:A:38:THR:HA	2	4.97
(4,1074)	1:A:37:LYS:HD3	1:A:55:PRO:HA	5	4.97
(4,1074)	1:A:37:LYS:HD2	1:A:55:PRO:HA	5	4.97
(4,1051)	1:A:33:CYS:H	1:A:37:LYS:HD3	16	4.97
(4,1051)	1:A:33:CYS:H	1:A:37:LYS:HD2	16	4.97
(4,1051)	1:A:33:CYS:H	1:A:37:LYS:HD3	16	4.97
(4,104)	1:A:33:CYS:H	1:A:36:CYS:H	13	4.97
(4,855)	1:A:11:THR:HG21	1:A:62:SER:HB2	20	4.96
(4,855)	1:A:11:THR:HG22	1:A:62:SER:HB2	20	4.96
(4,855)	1:A:11:THR:HG23	1:A:62:SER:HB2	20	4.96
(4,855)	1:A:11:THR:HG21	1:A:62:SER:HB3	20	4.96
(4,855)	1:A:11:THR:HG22	1:A:62:SER:HB3	20	4.96
(4,855)	1:A:11:THR:HG23	1:A:62:SER:HB3	20	4.96
(4,855)	1:A:11:THR:HG21	1:A:62:SER:HB2	20	4.96
(4,855)	1:A:11:THR:HG21	1:A:62:SER:HB3	20	4.96
(4,855)	1:A:11:THR:HG22	1:A:62:SER:HB2	20	4.96
(4,855)	1:A:11:THR:HG22	1:A:62:SER:HB3	20	4.96
(4,855)	1:A:11:THR:HG23	1:A:62:SER:HB2	20	4.96
(4,855)	1:A:11:THR:HG23	1:A:62:SER:HB3	20	4.96
(4,791)	1:A:66:CYS:HB3	1:A:67:LYS:HD3	13	4.96
(4,681)	1:A:38:THR:HG21	1:A:55:PRO:HB3	3	4.96
(4,681)	1:A:38:THR:HG22	1:A:55:PRO:HB3	3	4.96
(4,681)	1:A:38:THR:HG23	1:A:55:PRO:HB3	3	4.96
(4,681)	1:A:38:THR:HG21	1:A:55:PRO:HB2	3	4.96
(4,681)	1:A:38:THR:HG22	1:A:55:PRO:HB2	3	4.96
(4,681)	1:A:38:THR:HG23	1:A:55:PRO:HB2	3	4.96
(4,681)	1:A:38:THR:HG21	1:A:55:PRO:HB3	9	4.96
(4,681)	1:A:38:THR:HG22	1:A:55:PRO:HB3	9	4.96
(4,681)	1:A:38:THR:HG23	1:A:55:PRO:HB3	9	4.96
(4,681)	1:A:38:THR:HG21	1:A:55:PRO:HB2	9	4.96
(4,681)	1:A:38:THR:HG22	1:A:55:PRO:HB2	9	4.96
(4,681)	1:A:38:THR:HG23	1:A:55:PRO:HB2	9	4.96
(4,557)	1:A:6:LYS:HB2	1:A:10:CYS:HB3	8	4.96
(4,557)	1:A:6:LYS:HB3	1:A:10:CYS:HB3	8	4.96

Continued on next page...

Continued from previous page...

Key	Atom-1	Atom-2	Model ID	Violation (Å)
(4,557)	1:A:6:LYS:HB2	1:A:10:CYS:HB3	8	4.96
(4,482)	1:A:39:CYS:HB3	1:A:52:CYS:HB2	12	4.96
(4,482)	1:A:39:CYS:HB2	1:A:52:CYS:HB2	12	4.96
(4,482)	1:A:39:CYS:HB3	1:A:52:CYS:HB2	14	4.96
(4,482)	1:A:39:CYS:HB2	1:A:52:CYS:HB2	14	4.96
(4,32)	1:A:54:GLY:H	1:A:58:CYS:HA	20	4.96
(4,276)	1:A:39:CYS:HB3	1:A:56:ASP:H	13	4.96
(4,276)	1:A:39:CYS:HB3	1:A:56:ASP:H	16	4.96
(4,14)	1:A:18:PRO:HD3	1:A:19:CYS:H	14	4.96
(4,14)	1:A:18:PRO:HD2	1:A:19:CYS:H	14	4.96
(4,1186)	1:A:6:LYS:HD2	1:A:7:GLY:HA2	14	4.96
(4,1186)	1:A:6:LYS:HD2	1:A:7:GLY:HA3	14	4.96
(4,1186)	1:A:6:LYS:HD3	1:A:7:GLY:HA2	14	4.96
(4,1186)	1:A:6:LYS:HD3	1:A:7:GLY:HA3	14	4.96
(4,1145)	1:A:6:LYS:HG3	1:A:33:CYS:HB2	4	4.96
(4,1145)	1:A:6:LYS:HG2	1:A:33:CYS:HB2	4	4.96
(4,1145)	1:A:6:LYS:HG3	1:A:33:CYS:HB2	4	4.96
(4,1145)	1:A:6:LYS:HG3	1:A:33:CYS:HB2	15	4.96
(4,1145)	1:A:6:LYS:HG2	1:A:33:CYS:HB2	15	4.96
(4,1145)	1:A:6:LYS:HG3	1:A:33:CYS:HB2	15	4.96
(4,1124)	1:A:6:LYS:HG3	1:A:15:ARG:HA	7	4.96
(4,1123)	1:A:6:LYS:HG2	1:A:7:GLY:HA3	8	4.96
(4,1123)	1:A:6:LYS:HG3	1:A:7:GLY:HA3	8	4.96
(4,1083)	1:A:42:THR:HG21	1:A:44:ASP:HB2	1	4.96
(4,1083)	1:A:42:THR:HG21	1:A:44:ASP:HB3	1	4.96
(4,1083)	1:A:42:THR:HG22	1:A:44:ASP:HB2	1	4.96
(4,1083)	1:A:42:THR:HG22	1:A:44:ASP:HB3	1	4.96
(4,1083)	1:A:42:THR:HG23	1:A:44:ASP:HB2	1	4.96
(4,1083)	1:A:42:THR:HG23	1:A:44:ASP:HB3	1	4.96
(4,1083)	1:A:42:THR:HG21	1:A:44:ASP:HB2	1	4.96
(4,1083)	1:A:42:THR:HG22	1:A:44:ASP:HB2	1	4.96
(4,1083)	1:A:42:THR:HG23	1:A:44:ASP:HB2	1	4.96
(4,1074)	1:A:37:LYS:HD3	1:A:55:PRO:HA	1	4.96
(4,1074)	1:A:37:LYS:HD2	1:A:55:PRO:HA	1	4.96
(4,1039)	1:A:37:LYS:HB3	1:A:38:THR:HA	7	4.96
(4,1014)	1:A:6:LYS:HG3	1:A:15:ARG:HA	7	4.96
(4,893)	1:A:50:LYS:HA	1:A:51:GLU:HA	6	4.95
(4,809)	1:A:63:SER:HB2	1:A:64:CYS:HB2	3	4.95
(4,809)	1:A:63:SER:HB3	1:A:64:CYS:HB2	3	4.95
(4,807)	1:A:63:SER:HB2	1:A:64:CYS:HB2	3	4.95
(4,807)	1:A:63:SER:HB3	1:A:64:CYS:HB2	3	4.95
(4,765)	1:A:54:GLY:HA3	1:A:56:ASP:HB2	20	4.95

Continued on next page...

Continued from previous page...

Key	Atom-1	Atom-2	Model ID	Violation (Å)
(4,710)	1:A:15:ARG:HG2	1:A:16:SER:H	20	4.95
(4,636)	1:A:60:CYS:HB2	1:A:67:LYS:HD3	6	4.95
(4,590)	1:A:64:CYS:H	1:A:67:LYS:HE2	17	4.95
(4,590)	1:A:64:CYS:H	1:A:67:LYS:HE3	17	4.95
(4,563)	1:A:39:CYS:HB2	1:A:67:LYS:HD2	11	4.95
(4,401)	1:A:56:ASP:HB2	1:A:57:SER:HA	3	4.95
(4,14)	1:A:18:PRO:HD3	1:A:19:CYS:H	2	4.95
(4,14)	1:A:18:PRO:HD2	1:A:19:CYS:H	2	4.95
(4,14)	1:A:18:PRO:HD3	1:A:19:CYS:H	3	4.95
(4,14)	1:A:18:PRO:HD2	1:A:19:CYS:H	3	4.95
(4,14)	1:A:18:PRO:HD3	1:A:19:CYS:H	7	4.95
(4,14)	1:A:18:PRO:HD2	1:A:19:CYS:H	7	4.95
(4,14)	1:A:18:PRO:HD3	1:A:19:CYS:H	9	4.95
(4,14)	1:A:18:PRO:HD2	1:A:19:CYS:H	9	4.95
(4,14)	1:A:18:PRO:HD3	1:A:19:CYS:H	15	4.95
(4,14)	1:A:18:PRO:HD2	1:A:19:CYS:H	15	4.95
(4,1186)	1:A:6:LYS:HD2	1:A:7:GLY:HA2	18	4.95
(4,1186)	1:A:6:LYS:HD2	1:A:7:GLY:HA3	18	4.95
(4,1186)	1:A:6:LYS:HD3	1:A:7:GLY:HA2	18	4.95
(4,1186)	1:A:6:LYS:HD3	1:A:7:GLY:HA3	18	4.95
(4,1090)	1:A:58:CYS:HA	1:A:59:LYS:HD2	10	4.95
(4,1090)	1:A:58:CYS:HA	1:A:59:LYS:HD3	10	4.95
(4,1090)	1:A:58:CYS:HA	1:A:59:LYS:HD2	10	4.95
(4,1090)	1:A:58:CYS:HA	1:A:59:LYS:HD3	10	4.95
(4,1080)	1:A:37:LYS:HB3	1:A:55:PRO:HG3	1	4.95
(4,1025)	1:A:23:SER:HB2	1:A:24:LYS:HD2	10	4.95
(4,1025)	1:A:23:SER:HB2	1:A:24:LYS:HD3	10	4.95
(4,1025)	1:A:23:SER:HB3	1:A:24:LYS:HD2	10	4.95
(4,1025)	1:A:23:SER:HB3	1:A:24:LYS:HD3	10	4.95
(4,978)	1:A:58:CYS:HA	1:A:59:LYS:HG2	8	4.94
(4,978)	1:A:58:CYS:HA	1:A:59:LYS:HG3	8	4.94
(4,978)	1:A:58:CYS:HA	1:A:59:LYS:HG2	8	4.94
(4,978)	1:A:58:CYS:HA	1:A:59:LYS:HG3	8	4.94
(4,864)	1:A:4:LYS:HG2	1:A:5:GLY:HA3	3	4.94
(4,864)	1:A:4:LYS:HG2	1:A:5:GLY:HA2	3	4.94
(4,864)	1:A:4:LYS:HG2	1:A:5:GLY:HA3	3	4.94
(4,864)	1:A:4:LYS:HG3	1:A:5:GLY:HA2	3	4.94
(4,864)	1:A:4:LYS:HG3	1:A:5:GLY:HA3	3	4.94
(4,820)	1:A:6:LYS:HG2	1:A:15:ARG:HA	17	4.94
(4,820)	1:A:6:LYS:HG3	1:A:15:ARG:HA	17	4.94
(4,810)	1:A:61:GLY:HA2	1:A:64:CYS:HB2	3	4.94
(4,626)	1:A:28:GLY:HA3	1:A:31:CYS:HB2	17	4.94

Continued on next page...

Continued from previous page...

Key	Atom-1	Atom-2	Model ID	Violation (Å)
(4,626)	1:A:28:GLY:HA3	1:A:31:CYS:HB3	17	4.94
(4,621)	1:A:31:CYS:HB2	1:A:32:THR:HG21	9	4.94
(4,621)	1:A:31:CYS:HB2	1:A:32:THR:HG22	9	4.94
(4,621)	1:A:31:CYS:HB2	1:A:32:THR:HG23	9	4.94
(4,621)	1:A:31:CYS:HB3	1:A:32:THR:HG21	9	4.94
(4,621)	1:A:31:CYS:HB3	1:A:32:THR:HG22	9	4.94
(4,621)	1:A:31:CYS:HB3	1:A:32:THR:HG23	9	4.94
(4,621)	1:A:31:CYS:HB2	1:A:32:THR:HG21	15	4.94
(4,621)	1:A:31:CYS:HB2	1:A:32:THR:HG22	15	4.94
(4,621)	1:A:31:CYS:HB2	1:A:32:THR:HG23	15	4.94
(4,621)	1:A:31:CYS:HB3	1:A:32:THR:HG21	15	4.94
(4,621)	1:A:31:CYS:HB3	1:A:32:THR:HG22	15	4.94
(4,621)	1:A:31:CYS:HB3	1:A:32:THR:HG23	15	4.94
(4,621)	1:A:31:CYS:HB2	1:A:32:THR:HG21	20	4.94
(4,621)	1:A:31:CYS:HB2	1:A:32:THR:HG22	20	4.94
(4,621)	1:A:31:CYS:HB2	1:A:32:THR:HG23	20	4.94
(4,621)	1:A:31:CYS:HB3	1:A:32:THR:HG21	20	4.94
(4,621)	1:A:31:CYS:HB3	1:A:32:THR:HG22	20	4.94
(4,621)	1:A:31:CYS:HB3	1:A:32:THR:HG23	20	4.94
(4,552)	1:A:40:ASN:HB2	1:A:67:LYS:HA	16	4.94
(4,453)	1:A:9:LYS:HD2	1:A:28:GLY:HA2	11	4.94
(4,453)	1:A:9:LYS:HD3	1:A:28:GLY:HA2	11	4.94
(4,453)	1:A:9:LYS:HD3	1:A:28:GLY:HA2	11	4.94
(4,423)	1:A:29:GLU:HG3	1:A:30:GLY:HA3	4	4.94
(4,423)	1:A:29:GLU:HG3	1:A:30:GLY:HA2	4	4.94
(4,423)	1:A:29:GLU:HG3	1:A:30:GLY:HA3	4	4.94
(4,276)	1:A:39:CYS:HB3	1:A:56:ASP:H	17	4.94
(4,239)	1:A:34:ALA:HB1	1:A:37:LYS:H	6	4.94
(4,239)	1:A:34:ALA:HB2	1:A:37:LYS:H	6	4.94
(4,239)	1:A:34:ALA:HB3	1:A:37:LYS:H	6	4.94
(4,1204)	1:A:38:THR:HG21	1:A:39:CYS:HB2	1	4.94
(4,1204)	1:A:38:THR:HG22	1:A:39:CYS:HB2	1	4.94
(4,1204)	1:A:38:THR:HG23	1:A:39:CYS:HB2	1	4.94
(4,1145)	1:A:6:LYS:HG3	1:A:33:CYS:HB2	17	4.94
(4,1145)	1:A:6:LYS:HG2	1:A:33:CYS:HB2	17	4.94
(4,1145)	1:A:6:LYS:HG3	1:A:33:CYS:HB2	17	4.94
(4,1144)	1:A:60:CYS:HB2	1:A:67:LYS:HD2	13	4.94
(4,1135)	1:A:37:LYS:HG3	1:A:38:THR:H	13	4.94
(4,1122)	1:A:6:LYS:HG2	1:A:15:ARG:HA	17	4.94
(4,1122)	1:A:6:LYS:HG3	1:A:15:ARG:HA	17	4.94
(4,1045)	1:A:9:LYS:HA	1:A:9:LYS:HE2	18	4.94
(4,1045)	1:A:9:LYS:HA	1:A:9:LYS:HE3	18	4.94

Continued on next page...

Continued from previous page...

Key	Atom-1	Atom-2	Model ID	Violation (Å)
(4,1016)	1:A:7:GLY:HA2	1:A:8:GLU:HG2	10	4.94
(4,1016)	1:A:7:GLY:HA2	1:A:8:GLU:HG3	10	4.94
(4,1016)	1:A:7:GLY:HA2	1:A:8:GLU:HG2	10	4.94
(4,1016)	1:A:7:GLY:HA2	1:A:8:GLU:HG3	10	4.94
(4,1016)	1:A:7:GLY:HA2	1:A:8:GLU:HG2	10	4.94
(4,1016)	1:A:7:GLY:HA2	1:A:8:GLU:HG3	10	4.94
(4,1016)	1:A:7:GLY:HA3	1:A:8:GLU:HG2	10	4.94
(4,1016)	1:A:7:GLY:HA3	1:A:8:GLU:HG3	10	4.94
(4,922)	1:A:21:CYS:HA	1:A:36:CYS:HB3	15	4.93
(4,918)	1:A:61:GLY:HA2	1:A:64:CYS:HB2	7	4.93
(4,918)	1:A:61:GLY:HA3	1:A:64:CYS:HB2	7	4.93
(4,681)	1:A:38:THR:HG21	1:A:55:PRO:HB3	19	4.93
(4,681)	1:A:38:THR:HG22	1:A:55:PRO:HB3	19	4.93
(4,681)	1:A:38:THR:HG23	1:A:55:PRO:HB3	19	4.93
(4,681)	1:A:38:THR:HG21	1:A:55:PRO:HB2	19	4.93
(4,681)	1:A:38:THR:HG22	1:A:55:PRO:HB2	19	4.93
(4,681)	1:A:38:THR:HG23	1:A:55:PRO:HB2	19	4.93
(4,636)	1:A:60:CYS:HB2	1:A:67:LYS:HD3	1	4.93
(4,626)	1:A:28:GLY:HA3	1:A:31:CYS:HB2	10	4.93
(4,626)	1:A:28:GLY:HA3	1:A:31:CYS:HB3	10	4.93
(4,621)	1:A:31:CYS:HB2	1:A:32:THR:HG21	13	4.93
(4,621)	1:A:31:CYS:HB2	1:A:32:THR:HG22	13	4.93
(4,621)	1:A:31:CYS:HB2	1:A:32:THR:HG23	13	4.93
(4,621)	1:A:31:CYS:HB3	1:A:32:THR:HG21	13	4.93
(4,621)	1:A:31:CYS:HB3	1:A:32:THR:HG22	13	4.93
(4,621)	1:A:31:CYS:HB3	1:A:32:THR:HG23	13	4.93
(4,499)	1:A:63:SER:HA	1:A:67:LYS:HG3	14	4.93
(4,482)	1:A:39:CYS:HB3	1:A:52:CYS:HB2	7	4.93
(4,482)	1:A:39:CYS:HB2	1:A:52:CYS:HB2	7	4.93
(4,466)	1:A:8:GLU:HG2	1:A:9:LYS:HG2	8	4.93
(4,466)	1:A:8:GLU:HG3	1:A:9:LYS:HG2	8	4.93
(4,466)	1:A:8:GLU:HG2	1:A:9:LYS:HG2	8	4.93
(4,466)	1:A:8:GLU:HG3	1:A:9:LYS:HG2	8	4.93
(4,313)	1:A:52:CYS:HB3	1:A:58:CYS:H	5	4.93
(4,256)	1:A:37:LYS:HE2	1:A:38:THR:H	20	4.93
(4,256)	1:A:37:LYS:HE3	1:A:38:THR:H	20	4.93
(4,256)	1:A:37:LYS:HE2	1:A:38:THR:H	20	4.93
(4,256)	1:A:37:LYS:HE3	1:A:38:THR:H	20	4.93
(4,1209)	1:A:23:SER:HB2	1:A:24:LYS:HG2	16	4.93
(4,1209)	1:A:23:SER:HB2	1:A:24:LYS:HG3	16	4.93
(4,1209)	1:A:23:SER:HB3	1:A:24:LYS:HG2	16	4.93
(4,1209)	1:A:23:SER:HB3	1:A:24:LYS:HG3	16	4.93

Continued on next page...

Continued from previous page...

Key	Atom-1	Atom-2	Model ID	Violation (Å)
(4,1209)	1:A:23:SER:HB2	1:A:24:LYS:HG2	16	4.93
(4,1209)	1:A:23:SER:HB2	1:A:24:LYS:HG2	16	4.93
(4,1209)	1:A:23:SER:HB3	1:A:24:LYS:HG2	16	4.93
(4,1179)	1:A:9:LYS:HB2	1:A:29:GLU:HG3	18	4.93
(4,1155)	1:A:32:THR:HA	1:A:37:LYS:HG3	16	4.93
(4,1154)	1:A:37:LYS:HG3	1:A:38:THR:HA	16	4.93
(4,1110)	1:A:9:LYS:HD2	1:A:29:GLU:H	19	4.93
(4,1110)	1:A:9:LYS:HD2	1:A:29:GLU:H	19	4.93
(4,1110)	1:A:9:LYS:HD3	1:A:29:GLU:H	19	4.93
(4,1110)	1:A:9:LYS:HD3	1:A:29:GLU:H	19	4.93
(4,1076)	1:A:37:LYS:HB3	1:A:55:PRO:HG3	9	4.93
(4,1076)	1:A:37:LYS:HB3	1:A:55:PRO:HG2	9	4.93
(4,1025)	1:A:23:SER:HB2	1:A:24:LYS:HD2	14	4.93
(4,1025)	1:A:23:SER:HB2	1:A:24:LYS:HD3	14	4.93
(4,1025)	1:A:23:SER:HB3	1:A:24:LYS:HD2	14	4.93
(4,1025)	1:A:23:SER:HB3	1:A:24:LYS:HD3	14	4.93
(4,975)	1:A:42:THR:HG21	1:A:54:GLY:HA2	14	4.92
(4,975)	1:A:42:THR:HG22	1:A:54:GLY:HA2	14	4.92
(4,975)	1:A:42:THR:HG23	1:A:54:GLY:HA2	14	4.92
(4,922)	1:A:21:CYS:HA	1:A:36:CYS:HB3	6	4.92
(4,81)	1:A:46:CYS:H	1:A:53:THR:HA	17	4.92
(4,791)	1:A:66:CYS:HB3	1:A:67:LYS:HD3	15	4.92
(4,714)	1:A:27:CYS:HB3	1:A:28:GLY:HA3	15	4.92
(4,714)	1:A:27:CYS:HB2	1:A:28:GLY:HA3	15	4.92
(4,681)	1:A:38:THR:HG21	1:A:55:PRO:HB3	20	4.92
(4,681)	1:A:38:THR:HG22	1:A:55:PRO:HB3	20	4.92
(4,681)	1:A:38:THR:HG23	1:A:55:PRO:HB3	20	4.92
(4,681)	1:A:38:THR:HG21	1:A:55:PRO:HB2	20	4.92
(4,681)	1:A:38:THR:HG22	1:A:55:PRO:HB2	20	4.92
(4,681)	1:A:38:THR:HG23	1:A:55:PRO:HB2	20	4.92
(4,626)	1:A:28:GLY:HA3	1:A:31:CYS:HB2	7	4.92
(4,626)	1:A:28:GLY:HA3	1:A:31:CYS:HB3	7	4.92
(4,599)	1:A:30:GLY:HA2	1:A:32:THR:HB	9	4.92
(4,599)	1:A:30:GLY:HA3	1:A:32:THR:HB	9	4.92
(4,599)	1:A:30:GLY:HA2	1:A:32:THR:HB	9	4.92
(4,586)	1:A:60:CYS:HB3	1:A:67:LYS:HE3	7	4.92
(4,58)	1:A:29:GLU:HB3	1:A:61:GLY:H	10	4.92
(4,58)	1:A:29:GLU:HB2	1:A:61:GLY:H	10	4.92
(4,467)	1:A:9:LYS:HG2	1:A:29:GLU:HG2	9	4.92
(4,467)	1:A:9:LYS:HG2	1:A:29:GLU:HG3	9	4.92
(4,467)	1:A:9:LYS:HG2	1:A:29:GLU:HG2	9	4.92
(4,467)	1:A:9:LYS:HG2	1:A:29:GLU:HG3	9	4.92

Continued on next page...

Continued from previous page...

Key	Atom-1	Atom-2	Model ID	Violation (Å)
(4,452)	1:A:9:LYS:HB2	1:A:28:GLY:HA2	15	4.92
(4,44)	1:A:26:GLN:H	1:A:26:GLN:HG3	6	4.92
(4,342)	1:A:50:LYS:HG3	1:A:52:CYS:H	16	4.92
(4,342)	1:A:50:LYS:HG2	1:A:52:CYS:H	16	4.92
(4,258)	1:A:37:LYS:HD3	1:A:38:THR:H	14	4.92
(4,258)	1:A:37:LYS:HD2	1:A:38:THR:H	14	4.92
(4,258)	1:A:37:LYS:HD3	1:A:38:THR:H	14	4.92
(4,158)	1:A:9:LYS:HD3	1:A:28:GLY:H	15	4.92
(4,1051)	1:A:33:CYS:H	1:A:37:LYS:HD3	1	4.92
(4,1051)	1:A:33:CYS:H	1:A:37:LYS:HD2	1	4.92
(4,1051)	1:A:33:CYS:H	1:A:37:LYS:HD3	1	4.92
(4,1026)	1:A:23:SER:HB2	1:A:24:LYS:HB3	13	4.92
(4,1026)	1:A:23:SER:HB3	1:A:24:LYS:HB3	13	4.92
(4,1026)	1:A:23:SER:HB2	1:A:24:LYS:HB2	13	4.92
(4,1026)	1:A:23:SER:HB2	1:A:24:LYS:HB3	13	4.92
(4,1026)	1:A:23:SER:HB3	1:A:24:LYS:HB2	13	4.92
(4,1026)	1:A:23:SER:HB3	1:A:24:LYS:HB3	13	4.92
(4,1005)	1:A:5:GLY:HA2	1:A:6:LYS:HE2	19	4.92
(4,1005)	1:A:5:GLY:HA2	1:A:6:LYS:HE3	19	4.92
(4,1005)	1:A:5:GLY:HA3	1:A:6:LYS:HE2	19	4.92
(4,1005)	1:A:5:GLY:HA3	1:A:6:LYS:HE3	19	4.92
(4,1005)	1:A:5:GLY:HA3	1:A:6:LYS:HE2	19	4.92
(4,1005)	1:A:5:GLY:HA2	1:A:6:LYS:HE3	19	4.92
(4,1005)	1:A:5:GLY:HA3	1:A:6:LYS:HE3	19	4.92
(4,1005)	1:A:5:GLY:HA3	1:A:6:LYS:HE3	19	4.92
(4,983)	1:A:48:CYS:HB2	1:A:50:LYS:HB2	12	4.91
(4,975)	1:A:42:THR:HG21	1:A:54:GLY:HA2	7	4.91
(4,975)	1:A:42:THR:HG22	1:A:54:GLY:HA2	7	4.91
(4,975)	1:A:42:THR:HG23	1:A:54:GLY:HA2	7	4.91
(4,81)	1:A:46:CYS:H	1:A:53:THR:HA	10	4.91
(4,793)	1:A:34:ALA:HA	1:A:37:LYS:HE2	3	4.91
(4,793)	1:A:34:ALA:HA	1:A:37:LYS:HE3	3	4.91
(4,793)	1:A:34:ALA:HA	1:A:37:LYS:HE2	3	4.91
(4,793)	1:A:34:ALA:HA	1:A:37:LYS:HE3	3	4.91
(4,740)	1:A:40:ASN:HA	1:A:66:CYS:HB2	14	4.91
(4,681)	1:A:38:THR:HG21	1:A:55:PRO:HB3	15	4.91
(4,681)	1:A:38:THR:HG22	1:A:55:PRO:HB3	15	4.91
(4,681)	1:A:38:THR:HG23	1:A:55:PRO:HB3	15	4.91
(4,681)	1:A:38:THR:HG21	1:A:55:PRO:HB2	15	4.91
(4,681)	1:A:38:THR:HG22	1:A:55:PRO:HB2	15	4.91
(4,681)	1:A:38:THR:HG23	1:A:55:PRO:HB2	15	4.91
(4,681)	1:A:38:THR:HG21	1:A:55:PRO:HB3	17	4.91

Continued on next page...

Continued from previous page...

Key	Atom-1	Atom-2	Model ID	Violation (Å)
(4,681)	1:A:38:THR:HG22	1:A:55:PRO:HB3	17	4.91
(4,681)	1:A:38:THR:HG23	1:A:55:PRO:HB3	17	4.91
(4,681)	1:A:38:THR:HG21	1:A:55:PRO:HB2	17	4.91
(4,681)	1:A:38:THR:HG22	1:A:55:PRO:HB2	17	4.91
(4,681)	1:A:38:THR:HG23	1:A:55:PRO:HB2	17	4.91
(4,586)	1:A:60:CYS:HB3	1:A:67:LYS:HE3	1	4.91
(4,552)	1:A:40:ASN:HB2	1:A:67:LYS:HA	1	4.91
(4,482)	1:A:39:CYS:HB3	1:A:52:CYS:HB2	18	4.91
(4,482)	1:A:39:CYS:HB2	1:A:52:CYS:HB2	18	4.91
(4,394)	1:A:37:LYS:HD3	1:A:38:THR:H	17	4.91
(4,392)	1:A:37:LYS:HD2	1:A:38:THR:H	10	4.91
(4,392)	1:A:37:LYS:HD2	1:A:38:THR:H	10	4.91
(4,392)	1:A:37:LYS:HD3	1:A:38:THR:H	10	4.91
(4,392)	1:A:37:LYS:HD2	1:A:38:THR:H	14	4.91
(4,392)	1:A:37:LYS:HD2	1:A:38:THR:H	14	4.91
(4,392)	1:A:37:LYS:HD3	1:A:38:THR:H	14	4.91
(4,256)	1:A:37:LYS:HE2	1:A:38:THR:H	14	4.91
(4,256)	1:A:37:LYS:HE3	1:A:38:THR:H	14	4.91
(4,256)	1:A:37:LYS:HE2	1:A:38:THR:H	14	4.91
(4,256)	1:A:37:LYS:HE3	1:A:38:THR:H	14	4.91
(4,239)	1:A:34:ALA:HB1	1:A:37:LYS:H	11	4.91
(4,239)	1:A:34:ALA:HB2	1:A:37:LYS:H	11	4.91
(4,239)	1:A:34:ALA:HB3	1:A:37:LYS:H	11	4.91
(4,206)	1:A:50:LYS:H	1:A:50:LYS:HE2	20	4.91
(4,206)	1:A:50:LYS:H	1:A:50:LYS:HE3	20	4.91
(4,206)	1:A:50:LYS:H	1:A:50:LYS:HE2	20	4.91
(4,206)	1:A:50:LYS:H	1:A:50:LYS:HE3	20	4.91
(4,14)	1:A:18:PRO:HD3	1:A:19:CYS:H	8	4.91
(4,14)	1:A:18:PRO:HD2	1:A:19:CYS:H	8	4.91
(4,1159)	1:A:33:CYS:HB3	1:A:37:LYS:HD3	8	4.91
(4,1159)	1:A:33:CYS:HB3	1:A:37:LYS:HD2	8	4.91
(4,1159)	1:A:33:CYS:HB3	1:A:37:LYS:HD3	8	4.91
(4,1159)	1:A:33:CYS:HB2	1:A:37:LYS:HD3	8	4.91
(4,1159)	1:A:33:CYS:HB2	1:A:37:LYS:HD2	8	4.91
(4,1159)	1:A:33:CYS:HB2	1:A:37:LYS:HD2	8	4.91
(4,1159)	1:A:33:CYS:HB3	1:A:37:LYS:HD2	8	4.91
(4,1159)	1:A:33:CYS:HB2	1:A:37:LYS:HD3	8	4.91
(4,1159)	1:A:33:CYS:HB3	1:A:37:LYS:HD3	8	4.91
(4,1159)	1:A:33:CYS:HB3	1:A:37:LYS:HD2	8	4.91
(4,1074)	1:A:37:LYS:HD3	1:A:55:PRO:HA	14	4.91
(4,1074)	1:A:37:LYS:HD2	1:A:55:PRO:HA	14	4.91
(4,1039)	1:A:37:LYS:HB3	1:A:38:THR:HA	15	4.91

Continued on next page...

Continued from previous page...

Key	Atom-1	Atom-2	Model ID	Violation (Å)
(4,939)	1:A:55:PRO:HD3	1:A:58:CYS:HB2	5	4.9
(4,939)	1:A:55:PRO:HD3	1:A:58:CYS:HB3	5	4.9
(4,919)	1:A:60:CYS:HB3	1:A:61:GLY:HA3	2	4.9
(4,919)	1:A:60:CYS:HB3	1:A:61:GLY:HA3	10	4.9
(4,919)	1:A:60:CYS:HB3	1:A:61:GLY:HA3	19	4.9
(4,817)	1:A:6:LYS:HD2	1:A:15:ARG:HA	12	4.9
(4,817)	1:A:6:LYS:HD2	1:A:15:ARG:HA	12	4.9
(4,817)	1:A:6:LYS:HD3	1:A:15:ARG:HA	12	4.9
(4,599)	1:A:30:GLY:HA2	1:A:32:THR:HB	12	4.9
(4,599)	1:A:30:GLY:HA3	1:A:32:THR:HB	12	4.9
(4,599)	1:A:30:GLY:HA2	1:A:32:THR:HB	12	4.9
(4,563)	1:A:39:CYS:HB2	1:A:67:LYS:HD2	15	4.9
(4,452)	1:A:9:LYS:HB2	1:A:28:GLY:HA2	9	4.9
(4,423)	1:A:29:GLU:HG3	1:A:30:GLY:HA3	2	4.9
(4,423)	1:A:29:GLU:HG3	1:A:30:GLY:HA2	2	4.9
(4,423)	1:A:29:GLU:HG3	1:A:30:GLY:HA3	2	4.9
(4,398)	1:A:58:CYS:HA	1:A:59:LYS:HD2	2	4.9
(4,398)	1:A:58:CYS:HA	1:A:59:LYS:HD2	2	4.9
(4,398)	1:A:58:CYS:HA	1:A:59:LYS:HD3	2	4.9
(4,276)	1:A:39:CYS:HB3	1:A:56:ASP:H	3	4.9
(4,258)	1:A:37:LYS:HD3	1:A:38:THR:H	10	4.9
(4,258)	1:A:37:LYS:HD2	1:A:38:THR:H	10	4.9
(4,258)	1:A:37:LYS:HD3	1:A:38:THR:H	10	4.9
(4,174)	1:A:29:GLU:HB2	1:A:31:CYS:H	12	4.9
(4,174)	1:A:29:GLU:HB3	1:A:31:CYS:H	12	4.9
(4,154)	1:A:28:GLY:H	1:A:61:GLY:HA2	5	4.9
(4,154)	1:A:28:GLY:H	1:A:61:GLY:HA3	5	4.9
(4,154)	1:A:28:GLY:H	1:A:61:GLY:HA2	5	4.9
(4,127)	1:A:11:THR:H	1:A:27:CYS:H	10	4.9
(4,1209)	1:A:23:SER:HB2	1:A:24:LYS:HG2	6	4.9
(4,1209)	1:A:23:SER:HB2	1:A:24:LYS:HG3	6	4.9
(4,1209)	1:A:23:SER:HB3	1:A:24:LYS:HG2	6	4.9
(4,1209)	1:A:23:SER:HB3	1:A:24:LYS:HG3	6	4.9
(4,1209)	1:A:23:SER:HB2	1:A:24:LYS:HG2	6	4.9
(4,1209)	1:A:23:SER:HB2	1:A:24:LYS:HG2	6	4.9
(4,1209)	1:A:23:SER:HB3	1:A:24:LYS:HG2	6	4.9
(4,1204)	1:A:38:THR:HG21	1:A:39:CYS:HB2	9	4.9
(4,1204)	1:A:38:THR:HG22	1:A:39:CYS:HB2	9	4.9
(4,1204)	1:A:38:THR:HG23	1:A:39:CYS:HB2	9	4.9
(4,1183)	1:A:29:GLU:HB2	1:A:61:GLY:HA2	13	4.9
(4,1183)	1:A:29:GLU:HB2	1:A:61:GLY:HA3	13	4.9
(4,1183)	1:A:29:GLU:HB3	1:A:61:GLY:HA3	13	4.9

Continued on next page...

Continued from previous page...

Key	Atom-1	Atom-2	Model ID	Violation (Å)
(4,1183)	1:A:29:GLU:HB2	1:A:61:GLY:HA3	13	4.9
(4,1183)	1:A:29:GLU:HB3	1:A:61:GLY:HA2	13	4.9
(4,1157)	1:A:62:SER:HB2	1:A:67:LYS:HD2	16	4.9
(4,1157)	1:A:62:SER:HB3	1:A:67:LYS:HD2	16	4.9
(4,1157)	1:A:62:SER:HB2	1:A:67:LYS:HD2	16	4.9
(4,1157)	1:A:62:SER:HB3	1:A:67:LYS:HD2	16	4.9
(4,1127)	1:A:6:LYS:HG2	1:A:15:ARG:HA	4	4.9
(4,1090)	1:A:58:CYS:HA	1:A:59:LYS:HD2	13	4.9
(4,1090)	1:A:58:CYS:HA	1:A:59:LYS:HD3	13	4.9
(4,1090)	1:A:58:CYS:HA	1:A:59:LYS:HD2	13	4.9
(4,1090)	1:A:58:CYS:HA	1:A:59:LYS:HD3	13	4.9
(4,1054)	1:A:33:CYS:H	1:A:37:LYS:HG2	19	4.9
(4,1054)	1:A:33:CYS:H	1:A:37:LYS:HG3	19	4.9
(4,1054)	1:A:33:CYS:H	1:A:37:LYS:HG2	19	4.9
(4,842)	1:A:20:GLN:HA	1:A:22:GLY:HA3	3	4.89
(4,817)	1:A:6:LYS:HD2	1:A:15:ARG:HA	10	4.89
(4,817)	1:A:6:LYS:HD2	1:A:15:ARG:HA	10	4.89
(4,817)	1:A:6:LYS:HD3	1:A:15:ARG:HA	10	4.89
(4,808)	1:A:61:GLY:HA3	1:A:64:CYS:HB2	9	4.89
(4,808)	1:A:61:GLY:HA2	1:A:64:CYS:HB2	9	4.89
(4,808)	1:A:61:GLY:HA3	1:A:64:CYS:HB2	9	4.89
(4,642)	1:A:8:GLU:HG2	1:A:9:LYS:HG3	18	4.89
(4,642)	1:A:8:GLU:HG3	1:A:9:LYS:HG3	18	4.89
(4,563)	1:A:39:CYS:HB2	1:A:67:LYS:HD2	5	4.89
(4,398)	1:A:58:CYS:HA	1:A:59:LYS:HD2	4	4.89
(4,398)	1:A:58:CYS:HA	1:A:59:LYS:HD2	4	4.89
(4,398)	1:A:58:CYS:HA	1:A:59:LYS:HD3	4	4.89
(4,348)	1:A:64:CYS:H	1:A:67:LYS:HE3	14	4.89
(4,348)	1:A:64:CYS:H	1:A:67:LYS:HE2	14	4.89
(4,348)	1:A:64:CYS:H	1:A:67:LYS:HE3	14	4.89
(4,32)	1:A:54:GLY:H	1:A:58:CYS:HA	7	4.89
(4,319)	1:A:39:CYS:HB2	1:A:58:CYS:H	11	4.89
(4,257)	1:A:38:THR:H	1:A:55:PRO:HB3	14	4.89
(4,257)	1:A:38:THR:H	1:A:55:PRO:HB2	14	4.89
(4,256)	1:A:37:LYS:HE2	1:A:38:THR:H	19	4.89
(4,256)	1:A:37:LYS:HE3	1:A:38:THR:H	19	4.89
(4,256)	1:A:37:LYS:HE2	1:A:38:THR:H	19	4.89
(4,256)	1:A:37:LYS:HE3	1:A:38:THR:H	19	4.89
(4,234)	1:A:33:CYS:HB3	1:A:37:LYS:H	11	4.89
(4,234)	1:A:33:CYS:HB2	1:A:37:LYS:H	11	4.89
(4,234)	1:A:33:CYS:HB3	1:A:37:LYS:H	11	4.89
(4,234)	1:A:33:CYS:HB2	1:A:37:LYS:H	11	4.89

Continued on next page...

Continued from previous page...

Key	Atom-1	Atom-2	Model ID	Violation (Å)
(4,206)	1:A:50:LYS:H	1:A:50:LYS:HE2	17	4.89
(4,206)	1:A:50:LYS:H	1:A:50:LYS:HE3	17	4.89
(4,206)	1:A:50:LYS:H	1:A:50:LYS:HE2	17	4.89
(4,206)	1:A:50:LYS:H	1:A:50:LYS:HE3	17	4.89
(4,154)	1:A:28:GLY:H	1:A:61:GLY:HA2	17	4.89
(4,154)	1:A:28:GLY:H	1:A:61:GLY:HA3	17	4.89
(4,154)	1:A:28:GLY:H	1:A:61:GLY:HA2	17	4.89
(4,127)	1:A:11:THR:H	1:A:27:CYS:H	20	4.89
(4,1200)	1:A:7:GLY:H	1:A:31:CYS:HA	9	4.89
(4,1144)	1:A:60:CYS:HB2	1:A:67:LYS:HD2	1	4.89
(4,1053)	1:A:33:CYS:H	1:A:37:LYS:HD2	5	4.89
(4,1039)	1:A:37:LYS:HB3	1:A:38:THR:HA	16	4.89
(4,855)	1:A:11:THR:HG21	1:A:62:SER:HB2	3	4.88
(4,855)	1:A:11:THR:HG22	1:A:62:SER:HB2	3	4.88
(4,855)	1:A:11:THR:HG23	1:A:62:SER:HB2	3	4.88
(4,855)	1:A:11:THR:HG21	1:A:62:SER:HB3	3	4.88
(4,855)	1:A:11:THR:HG22	1:A:62:SER:HB3	3	4.88
(4,855)	1:A:11:THR:HG23	1:A:62:SER:HB3	3	4.88
(4,855)	1:A:11:THR:HG21	1:A:62:SER:HB2	3	4.88
(4,855)	1:A:11:THR:HG21	1:A:62:SER:HB3	3	4.88
(4,855)	1:A:11:THR:HG22	1:A:62:SER:HB2	3	4.88
(4,855)	1:A:11:THR:HG22	1:A:62:SER:HB3	3	4.88
(4,855)	1:A:11:THR:HG23	1:A:62:SER:HB2	3	4.88
(4,855)	1:A:11:THR:HG23	1:A:62:SER:HB3	3	4.88
(4,847)	1:A:33:CYS:HA	1:A:37:LYS:HD3	19	4.88
(4,847)	1:A:33:CYS:HA	1:A:37:LYS:HD2	19	4.88
(4,812)	1:A:46:CYS:HB2	1:A:51:GLU:HB2	13	4.88
(4,812)	1:A:46:CYS:HB2	1:A:51:GLU:HB3	13	4.88
(4,809)	1:A:63:SER:HB2	1:A:64:CYS:HB2	9	4.88
(4,809)	1:A:63:SER:HB3	1:A:64:CYS:HB2	9	4.88
(4,809)	1:A:63:SER:HB2	1:A:64:CYS:HB2	20	4.88
(4,809)	1:A:63:SER:HB3	1:A:64:CYS:HB2	20	4.88
(4,807)	1:A:63:SER:HB2	1:A:64:CYS:HB2	9	4.88
(4,807)	1:A:63:SER:HB3	1:A:64:CYS:HB2	9	4.88
(4,807)	1:A:63:SER:HB2	1:A:64:CYS:HB2	20	4.88
(4,807)	1:A:63:SER:HB3	1:A:64:CYS:HB2	20	4.88
(4,563)	1:A:39:CYS:HB2	1:A:67:LYS:HD2	18	4.88
(4,482)	1:A:39:CYS:HB3	1:A:52:CYS:HB2	9	4.88
(4,482)	1:A:39:CYS:HB2	1:A:52:CYS:HB2	9	4.88
(4,393)	1:A:32:THR:H	1:A:37:LYS:HD3	17	4.88
(4,392)	1:A:37:LYS:HD2	1:A:38:THR:H	15	4.88
(4,392)	1:A:37:LYS:HD2	1:A:38:THR:H	15	4.88

Continued on next page...

Continued from previous page...

Key	Atom-1	Atom-2	Model ID	Violation (Å)
(4,392)	1:A:37:LYS:HD3	1:A:38:THR:H	15	4.88
(4,239)	1:A:34:ALA:HB1	1:A:37:LYS:H	14	4.88
(4,239)	1:A:34:ALA:HB2	1:A:37:LYS:H	14	4.88
(4,239)	1:A:34:ALA:HB3	1:A:37:LYS:H	14	4.88
(4,14)	1:A:18:PRO:HD3	1:A:19:CYS:H	20	4.88
(4,14)	1:A:18:PRO:HD2	1:A:19:CYS:H	20	4.88
(4,1204)	1:A:38:THR:HG21	1:A:39:CYS:HB2	8	4.88
(4,1204)	1:A:38:THR:HG22	1:A:39:CYS:HB2	8	4.88
(4,1204)	1:A:38:THR:HG23	1:A:39:CYS:HB2	8	4.88
(4,1186)	1:A:6:LYS:HD2	1:A:7:GLY:HA2	9	4.88
(4,1186)	1:A:6:LYS:HD2	1:A:7:GLY:HA3	9	4.88
(4,1186)	1:A:6:LYS:HD3	1:A:7:GLY:HA2	9	4.88
(4,1186)	1:A:6:LYS:HD3	1:A:7:GLY:HA3	9	4.88
(4,1159)	1:A:33:CYS:HB3	1:A:37:LYS:HD3	16	4.88
(4,1159)	1:A:33:CYS:HB3	1:A:37:LYS:HD2	16	4.88
(4,1159)	1:A:33:CYS:HB3	1:A:37:LYS:HD3	16	4.88
(4,1159)	1:A:33:CYS:HB2	1:A:37:LYS:HD3	16	4.88
(4,1159)	1:A:33:CYS:HB2	1:A:37:LYS:HD2	16	4.88
(4,1159)	1:A:33:CYS:HB2	1:A:37:LYS:HD2	16	4.88
(4,1159)	1:A:33:CYS:HB3	1:A:37:LYS:HD2	16	4.88
(4,1159)	1:A:33:CYS:HB2	1:A:37:LYS:HD3	16	4.88
(4,1159)	1:A:33:CYS:HB3	1:A:37:LYS:HD3	16	4.88
(4,1159)	1:A:33:CYS:HB3	1:A:37:LYS:HD2	16	4.88
(4,1144)	1:A:60:CYS:HB2	1:A:67:LYS:HD2	19	4.88
(4,1074)	1:A:37:LYS:HD3	1:A:55:PRO:HA	20	4.88
(4,1074)	1:A:37:LYS:HD2	1:A:55:PRO:HA	20	4.88
(4,1039)	1:A:37:LYS:HB3	1:A:38:THR:HA	20	4.88
(4,1025)	1:A:23:SER:HB2	1:A:24:LYS:HD2	18	4.88
(4,1025)	1:A:23:SER:HB2	1:A:24:LYS:HD3	18	4.88
(4,1025)	1:A:23:SER:HB3	1:A:24:LYS:HD2	18	4.88
(4,1025)	1:A:23:SER:HB3	1:A:24:LYS:HD3	18	4.88
(4,1020)	1:A:12:SER:HA	1:A:15:ARG:HD3	6	4.88
(4,983)	1:A:48:CYS:HB2	1:A:50:LYS:HB2	14	4.87
(4,922)	1:A:21:CYS:HA	1:A:36:CYS:HB3	5	4.87
(4,81)	1:A:46:CYS:H	1:A:53:THR:HA	20	4.87
(4,791)	1:A:66:CYS:HB3	1:A:67:LYS:HD3	11	4.87
(4,772)	1:A:6:LYS:HA	1:A:6:LYS:HE2	8	4.87
(4,772)	1:A:6:LYS:HA	1:A:6:LYS:HE3	8	4.87
(4,772)	1:A:6:LYS:HA	1:A:6:LYS:HE2	8	4.87
(4,772)	1:A:6:LYS:HA	1:A:6:LYS:HE3	8	4.87
(4,424)	1:A:28:GLY:HA3	1:A:29:GLU:HG2	1	4.87
(4,424)	1:A:28:GLY:HA3	1:A:29:GLU:HG3	1	4.87

Continued on next page...

Continued from previous page...

Key	Atom-1	Atom-2	Model ID	Violation (Å)
(4,342)	1:A:50:LYS:HG3	1:A:52:CYS:H	19	4.87
(4,342)	1:A:50:LYS:HG2	1:A:52:CYS:H	19	4.87
(4,321)	1:A:37:LYS:HG2	1:A:58:CYS:H	11	4.87
(4,319)	1:A:39:CYS:HB2	1:A:58:CYS:H	6	4.87
(4,258)	1:A:37:LYS:HD3	1:A:38:THR:H	15	4.87
(4,258)	1:A:37:LYS:HD2	1:A:38:THR:H	15	4.87
(4,258)	1:A:37:LYS:HD3	1:A:38:THR:H	15	4.87
(4,218)	1:A:10:CYS:H	1:A:27:CYS:HA	10	4.87
(4,14)	1:A:18:PRO:HD3	1:A:19:CYS:H	13	4.87
(4,14)	1:A:18:PRO:HD2	1:A:19:CYS:H	13	4.87
(4,1204)	1:A:38:THR:HG21	1:A:39:CYS:HB2	15	4.87
(4,1204)	1:A:38:THR:HG22	1:A:39:CYS:HB2	15	4.87
(4,1204)	1:A:38:THR:HG23	1:A:39:CYS:HB2	15	4.87
(4,1186)	1:A:6:LYS:HD2	1:A:7:GLY:HA2	16	4.87
(4,1186)	1:A:6:LYS:HD2	1:A:7:GLY:HA3	16	4.87
(4,1186)	1:A:6:LYS:HD3	1:A:7:GLY:HA2	16	4.87
(4,1186)	1:A:6:LYS:HD3	1:A:7:GLY:HA3	16	4.87
(4,1178)	1:A:9:LYS:HD3	1:A:29:GLU:HG2	20	4.87
(4,1177)	1:A:9:LYS:HB2	1:A:29:GLU:HG2	1	4.87
(4,1177)	1:A:9:LYS:HB2	1:A:29:GLU:HG2	1	4.87
(4,1177)	1:A:9:LYS:HB2	1:A:29:GLU:HG3	1	4.87
(4,1144)	1:A:60:CYS:HB2	1:A:67:LYS:HD2	17	4.87
(4,1139)	1:A:67:LYS:HA	1:A:67:LYS:HE2	6	4.87
(4,1139)	1:A:67:LYS:HA	1:A:67:LYS:HE2	19	4.87
(4,1108)	1:A:37:LYS:H	1:A:55:PRO:HB3	8	4.87
(4,1108)	1:A:37:LYS:H	1:A:55:PRO:HB2	8	4.87
(4,1074)	1:A:37:LYS:HD3	1:A:55:PRO:HA	7	4.87
(4,1074)	1:A:37:LYS:HD2	1:A:55:PRO:HA	7	4.87
(4,1059)	1:A:34:ALA:HA	1:A:37:LYS:HD3	4	4.87
(4,1039)	1:A:37:LYS:HB3	1:A:38:THR:HA	6	4.87
(4,1030)	1:A:18:PRO:HB3	1:A:19:CYS:HB2	17	4.87
(4,983)	1:A:48:CYS:HB2	1:A:50:LYS:HB2	20	4.86
(4,922)	1:A:21:CYS:HA	1:A:36:CYS:HB3	11	4.86
(4,919)	1:A:60:CYS:HB3	1:A:61:GLY:HA3	14	4.86
(4,855)	1:A:11:THR:HG21	1:A:62:SER:HB2	7	4.86
(4,855)	1:A:11:THR:HG22	1:A:62:SER:HB2	7	4.86
(4,855)	1:A:11:THR:HG23	1:A:62:SER:HB2	7	4.86
(4,855)	1:A:11:THR:HG21	1:A:62:SER:HB3	7	4.86
(4,855)	1:A:11:THR:HG22	1:A:62:SER:HB3	7	4.86
(4,855)	1:A:11:THR:HG23	1:A:62:SER:HB3	7	4.86
(4,855)	1:A:11:THR:HG21	1:A:62:SER:HB2	7	4.86
(4,855)	1:A:11:THR:HG21	1:A:62:SER:HB3	7	4.86

Continued on next page...

Continued from previous page...

Key	Atom-1	Atom-2	Model ID	Violation (Å)
(4,855)	1:A:11:THR:HG22	1:A:62:SER:HB2	7	4.86
(4,855)	1:A:11:THR:HG22	1:A:62:SER:HB3	7	4.86
(4,855)	1:A:11:THR:HG23	1:A:62:SER:HB2	7	4.86
(4,855)	1:A:11:THR:HG23	1:A:62:SER:HB3	7	4.86
(4,849)	1:A:33:CYS:HA	1:A:35:ALA:HB1	12	4.86
(4,849)	1:A:33:CYS:HA	1:A:35:ALA:HB2	12	4.86
(4,849)	1:A:33:CYS:HA	1:A:35:ALA:HB3	12	4.86
(4,842)	1:A:20:GLN:HA	1:A:22:GLY:HA3	18	4.86
(4,809)	1:A:63:SER:HB2	1:A:64:CYS:HB2	12	4.86
(4,809)	1:A:63:SER:HB3	1:A:64:CYS:HB2	12	4.86
(4,807)	1:A:63:SER:HB2	1:A:64:CYS:HB2	12	4.86
(4,807)	1:A:63:SER:HB3	1:A:64:CYS:HB2	12	4.86
(4,740)	1:A:40:ASN:HA	1:A:66:CYS:HB2	15	4.86
(4,740)	1:A:40:ASN:HA	1:A:66:CYS:HB2	17	4.86
(4,740)	1:A:40:ASN:HA	1:A:66:CYS:HB2	18	4.86
(4,738)	1:A:12:SER:HA	1:A:16:SER:H	12	4.86
(4,392)	1:A:37:LYS:HD2	1:A:38:THR:H	5	4.86
(4,392)	1:A:37:LYS:HD2	1:A:38:THR:H	5	4.86
(4,392)	1:A:37:LYS:HD3	1:A:38:THR:H	5	4.86
(4,392)	1:A:37:LYS:HD2	1:A:38:THR:H	16	4.86
(4,392)	1:A:37:LYS:HD2	1:A:38:THR:H	16	4.86
(4,392)	1:A:37:LYS:HD3	1:A:38:THR:H	16	4.86
(4,342)	1:A:50:LYS:HG3	1:A:52:CYS:H	13	4.86
(4,342)	1:A:50:LYS:HG2	1:A:52:CYS:H	13	4.86
(4,256)	1:A:37:LYS:HE2	1:A:38:THR:H	3	4.86
(4,256)	1:A:37:LYS:HE3	1:A:38:THR:H	3	4.86
(4,256)	1:A:37:LYS:HE2	1:A:38:THR:H	3	4.86
(4,256)	1:A:37:LYS:HE3	1:A:38:THR:H	3	4.86
(4,239)	1:A:34:ALA:HB1	1:A:37:LYS:H	10	4.86
(4,239)	1:A:34:ALA:HB2	1:A:37:LYS:H	10	4.86
(4,239)	1:A:34:ALA:HB3	1:A:37:LYS:H	10	4.86
(4,218)	1:A:10:CYS:H	1:A:27:CYS:HA	12	4.86
(4,174)	1:A:29:GLU:HB2	1:A:31:CYS:H	2	4.86
(4,174)	1:A:29:GLU:HB3	1:A:31:CYS:H	2	4.86
(4,1186)	1:A:6:LYS:HD2	1:A:7:GLY:HA2	1	4.86
(4,1186)	1:A:6:LYS:HD2	1:A:7:GLY:HA3	1	4.86
(4,1186)	1:A:6:LYS:HD3	1:A:7:GLY:HA2	1	4.86
(4,1186)	1:A:6:LYS:HD3	1:A:7:GLY:HA3	1	4.86
(4,1177)	1:A:9:LYS:HB2	1:A:29:GLU:HG2	4	4.86
(4,1177)	1:A:9:LYS:HB2	1:A:29:GLU:HG2	4	4.86
(4,1177)	1:A:9:LYS:HB2	1:A:29:GLU:HG3	4	4.86
(4,1144)	1:A:60:CYS:HB2	1:A:67:LYS:HD2	7	4.86

Continued on next page...

Continued from previous page...

Key	Atom-1	Atom-2	Model ID	Violation (Å)
(4,1039)	1:A:37:LYS:HB3	1:A:38:THR:HA	3	4.86
(4,1039)	1:A:37:LYS:HB3	1:A:38:THR:HA	10	4.86
(4,949)	1:A:48:CYS:HB3	1:A:50:LYS:HB2	16	4.85
(4,949)	1:A:48:CYS:HB3	1:A:50:LYS:HB2	20	4.85
(4,922)	1:A:21:CYS:HA	1:A:36:CYS:HB3	10	4.85
(4,922)	1:A:21:CYS:HA	1:A:36:CYS:HB3	13	4.85
(4,919)	1:A:60:CYS:HB3	1:A:61:GLY:HA3	12	4.85
(4,793)	1:A:34:ALA:HA	1:A:37:LYS:HE2	19	4.85
(4,793)	1:A:34:ALA:HA	1:A:37:LYS:HE3	19	4.85
(4,793)	1:A:34:ALA:HA	1:A:37:LYS:HE2	19	4.85
(4,793)	1:A:34:ALA:HA	1:A:37:LYS:HE3	19	4.85
(4,710)	1:A:15:ARG:HG2	1:A:16:SER:H	9	4.85
(4,710)	1:A:15:ARG:HG2	1:A:16:SER:H	15	4.85
(4,552)	1:A:40:ASN:HB2	1:A:67:LYS:HA	14	4.85
(4,476)	1:A:31:CYS:HA	1:A:37:LYS:HD3	20	4.85
(4,476)	1:A:31:CYS:HA	1:A:37:LYS:HD2	20	4.85
(4,476)	1:A:31:CYS:HA	1:A:37:LYS:HD3	20	4.85
(4,476)	1:A:31:CYS:HA	1:A:37:LYS:HD2	20	4.85
(4,466)	1:A:8:GLU:HG2	1:A:9:LYS:HG2	11	4.85
(4,466)	1:A:8:GLU:HG3	1:A:9:LYS:HG2	11	4.85
(4,466)	1:A:8:GLU:HG2	1:A:9:LYS:HG2	11	4.85
(4,466)	1:A:8:GLU:HG3	1:A:9:LYS:HG2	11	4.85
(4,319)	1:A:39:CYS:HB2	1:A:58:CYS:H	4	4.85
(4,319)	1:A:39:CYS:HB2	1:A:58:CYS:H	10	4.85
(4,313)	1:A:52:CYS:HB3	1:A:58:CYS:H	7	4.85
(4,256)	1:A:37:LYS:HE2	1:A:38:THR:H	7	4.85
(4,256)	1:A:37:LYS:HE3	1:A:38:THR:H	7	4.85
(4,256)	1:A:37:LYS:HE2	1:A:38:THR:H	7	4.85
(4,256)	1:A:37:LYS:HE3	1:A:38:THR:H	7	4.85
(4,239)	1:A:34:ALA:HB1	1:A:37:LYS:H	4	4.85
(4,239)	1:A:34:ALA:HB2	1:A:37:LYS:H	4	4.85
(4,239)	1:A:34:ALA:HB3	1:A:37:LYS:H	4	4.85
(4,1204)	1:A:38:THR:HG21	1:A:39:CYS:HB2	10	4.85
(4,1204)	1:A:38:THR:HG22	1:A:39:CYS:HB2	10	4.85
(4,1204)	1:A:38:THR:HG23	1:A:39:CYS:HB2	10	4.85
(4,1157)	1:A:62:SER:HB2	1:A:67:LYS:HD2	17	4.85
(4,1157)	1:A:62:SER:HB3	1:A:67:LYS:HD2	17	4.85
(4,1157)	1:A:62:SER:HB2	1:A:67:LYS:HD2	17	4.85
(4,1157)	1:A:62:SER:HB3	1:A:67:LYS:HD2	17	4.85
(4,1123)	1:A:6:LYS:HG2	1:A:7:GLY:HA3	4	4.85
(4,1123)	1:A:6:LYS:HG3	1:A:7:GLY:HA3	4	4.85
(4,1074)	1:A:37:LYS:HD3	1:A:55:PRO:HA	17	4.85

Continued on next page...

Continued from previous page...

Key	Atom-1	Atom-2	Model ID	Violation (Å)
(4,1074)	1:A:37:LYS:HD2	1:A:55:PRO:HA	17	4.85
(4,1023)	1:A:23:SER:HA	1:A:24:LYS:HG2	10	4.85
(4,1023)	1:A:23:SER:HA	1:A:24:LYS:HG3	10	4.85
(4,1023)	1:A:23:SER:HA	1:A:24:LYS:HG2	10	4.85
(4,918)	1:A:61:GLY:HA2	1:A:64:CYS:HB2	10	4.84
(4,918)	1:A:61:GLY:HA3	1:A:64:CYS:HB2	10	4.84
(4,842)	1:A:20:GLN:HA	1:A:22:GLY:HA3	2	4.84
(4,636)	1:A:60:CYS:HB2	1:A:67:LYS:HD3	9	4.84
(4,599)	1:A:30:GLY:HA2	1:A:32:THR:HB	15	4.84
(4,599)	1:A:30:GLY:HA3	1:A:32:THR:HB	15	4.84
(4,599)	1:A:30:GLY:HA2	1:A:32:THR:HB	15	4.84
(4,568)	1:A:41:CYS:HB3	1:A:47:LYS:HD2	6	4.84
(4,568)	1:A:41:CYS:HB3	1:A:47:LYS:HD3	6	4.84
(4,393)	1:A:32:THR:H	1:A:37:LYS:HD3	6	4.84
(4,348)	1:A:64:CYS:H	1:A:67:LYS:HE3	9	4.84
(4,348)	1:A:64:CYS:H	1:A:67:LYS:HE2	9	4.84
(4,348)	1:A:64:CYS:H	1:A:67:LYS:HE3	9	4.84
(4,342)	1:A:50:LYS:HG3	1:A:52:CYS:H	17	4.84
(4,342)	1:A:50:LYS:HG2	1:A:52:CYS:H	17	4.84
(4,323)	1:A:37:LYS:HG2	1:A:58:CYS:H	5	4.84
(4,323)	1:A:37:LYS:HG3	1:A:58:CYS:H	5	4.84
(4,313)	1:A:52:CYS:HB3	1:A:58:CYS:H	2	4.84
(4,276)	1:A:39:CYS:HB3	1:A:56:ASP:H	8	4.84
(4,140)	1:A:67:LYS:H	1:A:67:LYS:HE2	19	4.84
(4,140)	1:A:67:LYS:H	1:A:67:LYS:HE3	19	4.84
(4,140)	1:A:67:LYS:H	1:A:67:LYS:HE2	19	4.84
(4,140)	1:A:67:LYS:H	1:A:67:LYS:HE3	19	4.84
(4,14)	1:A:18:PRO:HD3	1:A:19:CYS:H	17	4.84
(4,14)	1:A:18:PRO:HD2	1:A:19:CYS:H	17	4.84
(4,1204)	1:A:38:THR:HG21	1:A:39:CYS:HB2	6	4.84
(4,1204)	1:A:38:THR:HG22	1:A:39:CYS:HB2	6	4.84
(4,1204)	1:A:38:THR:HG23	1:A:39:CYS:HB2	6	4.84
(4,117)	1:A:22:GLY:H	1:A:25:CYS:HB2	19	4.84
(4,117)	1:A:22:GLY:H	1:A:25:CYS:HB2	19	4.84
(4,117)	1:A:22:GLY:H	1:A:25:CYS:HB3	19	4.84
(4,110)	1:A:19:CYS:HB3	1:A:35:ALA:H	7	4.84
(4,1073)	1:A:37:LYS:HB3	1:A:55:PRO:HA	11	4.84
(4,1039)	1:A:37:LYS:HB3	1:A:38:THR:HA	2	4.84
(4,1039)	1:A:37:LYS:HB3	1:A:38:THR:HA	14	4.84
(4,1036)	1:A:29:GLU:HG2	1:A:61:GLY:HA2	3	4.84
(4,1036)	1:A:29:GLU:HG2	1:A:61:GLY:HA3	3	4.84
(4,1036)	1:A:29:GLU:HG3	1:A:61:GLY:HA2	3	4.84

Continued on next page...

Continued from previous page...

Key	Atom-1	Atom-2	Model ID	Violation (Å)
(4,1036)	1:A:29:GLU:HG3	1:A:61:GLY:HA3	3	4.84
(4,1036)	1:A:29:GLU:HG2	1:A:61:GLY:HA2	3	4.84
(4,1036)	1:A:29:GLU:HG2	1:A:61:GLY:HA3	3	4.84
(4,1036)	1:A:29:GLU:HG3	1:A:61:GLY:HA2	3	4.84
(4,1036)	1:A:29:GLU:HG3	1:A:61:GLY:HA3	3	4.84
(4,1036)	1:A:29:GLU:HG2	1:A:61:GLY:HA3	3	4.84
(4,974)	1:A:42:THR:HG21	1:A:55:PRO:HD3	5	4.83
(4,974)	1:A:42:THR:HG22	1:A:55:PRO:HD3	5	4.83
(4,974)	1:A:42:THR:HG23	1:A:55:PRO:HD3	5	4.83
(4,939)	1:A:55:PRO:HD3	1:A:58:CYS:HB2	7	4.83
(4,939)	1:A:55:PRO:HD3	1:A:58:CYS:HB3	7	4.83
(4,922)	1:A:21:CYS:HA	1:A:36:CYS:HB3	1	4.83
(4,922)	1:A:21:CYS:HA	1:A:36:CYS:HB3	12	4.83
(4,922)	1:A:21:CYS:HA	1:A:36:CYS:HB3	19	4.83
(4,904)	1:A:38:THR:HB	1:A:55:PRO:HB3	6	4.83
(4,842)	1:A:20:GLN:HA	1:A:22:GLY:HA3	17	4.83
(4,636)	1:A:60:CYS:HB2	1:A:67:LYS:HD3	5	4.83
(4,348)	1:A:64:CYS:H	1:A:67:LYS:HE3	4	4.83
(4,348)	1:A:64:CYS:H	1:A:67:LYS:HE2	4	4.83
(4,348)	1:A:64:CYS:H	1:A:67:LYS:HE3	4	4.83
(4,348)	1:A:64:CYS:H	1:A:67:LYS:HE3	8	4.83
(4,348)	1:A:64:CYS:H	1:A:67:LYS:HE2	8	4.83
(4,348)	1:A:64:CYS:H	1:A:67:LYS:HE3	8	4.83
(4,258)	1:A:37:LYS:HD3	1:A:38:THR:H	16	4.83
(4,258)	1:A:37:LYS:HD2	1:A:38:THR:H	16	4.83
(4,258)	1:A:37:LYS:HD3	1:A:38:THR:H	16	4.83
(4,174)	1:A:29:GLU:HB2	1:A:31:CYS:H	15	4.83
(4,174)	1:A:29:GLU:HB3	1:A:31:CYS:H	15	4.83
(4,140)	1:A:67:LYS:H	1:A:67:LYS:HE2	4	4.83
(4,140)	1:A:67:LYS:H	1:A:67:LYS:HE3	4	4.83
(4,140)	1:A:67:LYS:H	1:A:67:LYS:HE2	4	4.83
(4,140)	1:A:67:LYS:H	1:A:67:LYS:HE3	4	4.83
(4,140)	1:A:67:LYS:H	1:A:67:LYS:HE2	16	4.83
(4,140)	1:A:67:LYS:H	1:A:67:LYS:HE3	16	4.83
(4,140)	1:A:67:LYS:H	1:A:67:LYS:HE2	16	4.83
(4,140)	1:A:67:LYS:H	1:A:67:LYS:HE3	16	4.83
(4,1204)	1:A:38:THR:HG21	1:A:39:CYS:HB2	20	4.83
(4,1204)	1:A:38:THR:HG22	1:A:39:CYS:HB2	20	4.83
(4,1204)	1:A:38:THR:HG23	1:A:39:CYS:HB2	20	4.83
(4,1145)	1:A:6:LYS:HG3	1:A:33:CYS:HB2	14	4.83
(4,1145)	1:A:6:LYS:HG2	1:A:33:CYS:HB2	14	4.83
(4,1145)	1:A:6:LYS:HG3	1:A:33:CYS:HB2	14	4.83

Continued on next page...

Continued from previous page...

Key	Atom-1	Atom-2	Model ID	Violation (Å)
(4,1144)	1:A:60:CYS:HB2	1:A:67:LYS:HD2	14	4.83
(4,1139)	1:A:67:LYS:HA	1:A:67:LYS:HE2	1	4.83
(4,1036)	1:A:29:GLU:HG2	1:A:61:GLY:HA2	1	4.83
(4,1036)	1:A:29:GLU:HG2	1:A:61:GLY:HA3	1	4.83
(4,1036)	1:A:29:GLU:HG3	1:A:61:GLY:HA2	1	4.83
(4,1036)	1:A:29:GLU:HG3	1:A:61:GLY:HA3	1	4.83
(4,1036)	1:A:29:GLU:HG2	1:A:61:GLY:HA2	1	4.83
(4,1036)	1:A:29:GLU:HG2	1:A:61:GLY:HA3	1	4.83
(4,1036)	1:A:29:GLU:HG3	1:A:61:GLY:HA2	1	4.83
(4,1036)	1:A:29:GLU:HG3	1:A:61:GLY:HA3	1	4.83
(4,1036)	1:A:29:GLU:HG2	1:A:61:GLY:HA3	1	4.83
(4,939)	1:A:55:PRO:HD3	1:A:58:CYS:HB2	2	4.82
(4,939)	1:A:55:PRO:HD3	1:A:58:CYS:HB3	2	4.82
(4,920)	1:A:61:GLY:HA3	1:A:64:CYS:HB2	19	4.82
(4,809)	1:A:63:SER:HB2	1:A:64:CYS:HB2	2	4.82
(4,809)	1:A:63:SER:HB3	1:A:64:CYS:HB2	2	4.82
(4,807)	1:A:63:SER:HB2	1:A:64:CYS:HB2	2	4.82
(4,807)	1:A:63:SER:HB3	1:A:64:CYS:HB2	2	4.82
(4,714)	1:A:27:CYS:HB3	1:A:28:GLY:HA3	17	4.82
(4,714)	1:A:27:CYS:HB2	1:A:28:GLY:HA3	17	4.82
(4,710)	1:A:15:ARG:HG2	1:A:16:SER:H	3	4.82
(4,637)	1:A:6:LYS:HG2	1:A:33:CYS:HB2	1	4.82
(4,637)	1:A:6:LYS:HG3	1:A:33:CYS:HB2	1	4.82
(4,621)	1:A:31:CYS:HB2	1:A:32:THR:HG21	8	4.82
(4,621)	1:A:31:CYS:HB2	1:A:32:THR:HG22	8	4.82
(4,621)	1:A:31:CYS:HB2	1:A:32:THR:HG23	8	4.82
(4,621)	1:A:31:CYS:HB3	1:A:32:THR:HG21	8	4.82
(4,621)	1:A:31:CYS:HB3	1:A:32:THR:HG22	8	4.82
(4,621)	1:A:31:CYS:HB3	1:A:32:THR:HG23	8	4.82
(4,552)	1:A:40:ASN:HB2	1:A:67:LYS:HA	8	4.82
(4,401)	1:A:56:ASP:HB2	1:A:57:SER:HA	1	4.82
(4,398)	1:A:58:CYS:HA	1:A:59:LYS:HD2	9	4.82
(4,398)	1:A:58:CYS:HA	1:A:59:LYS:HD2	9	4.82
(4,398)	1:A:58:CYS:HA	1:A:59:LYS:HD3	9	4.82
(4,392)	1:A:37:LYS:HD2	1:A:38:THR:H	11	4.82
(4,392)	1:A:37:LYS:HD2	1:A:38:THR:H	11	4.82
(4,392)	1:A:37:LYS:HD3	1:A:38:THR:H	11	4.82
(4,392)	1:A:37:LYS:HD2	1:A:38:THR:H	19	4.82
(4,392)	1:A:37:LYS:HD2	1:A:38:THR:H	19	4.82
(4,392)	1:A:37:LYS:HD3	1:A:38:THR:H	19	4.82
(4,258)	1:A:37:LYS:HD3	1:A:38:THR:H	5	4.82
(4,258)	1:A:37:LYS:HD2	1:A:38:THR:H	5	4.82

Continued on next page...

Continued from previous page...

Key	Atom-1	Atom-2	Model ID	Violation (Å)
(4,258)	1:A:37:LYS:HD3	1:A:38:THR:H	5	4.82
(4,14)	1:A:18:PRO:HD3	1:A:19:CYS:H	1	4.82
(4,14)	1:A:18:PRO:HD2	1:A:19:CYS:H	1	4.82
(4,1204)	1:A:38:THR:HG21	1:A:39:CYS:HB2	4	4.82
(4,1204)	1:A:38:THR:HG22	1:A:39:CYS:HB2	4	4.82
(4,1204)	1:A:38:THR:HG23	1:A:39:CYS:HB2	4	4.82
(4,1204)	1:A:38:THR:HG21	1:A:39:CYS:HB2	12	4.82
(4,1204)	1:A:38:THR:HG22	1:A:39:CYS:HB2	12	4.82
(4,1204)	1:A:38:THR:HG23	1:A:39:CYS:HB2	12	4.82
(4,1204)	1:A:38:THR:HG21	1:A:39:CYS:HB2	18	4.82
(4,1204)	1:A:38:THR:HG22	1:A:39:CYS:HB2	18	4.82
(4,1204)	1:A:38:THR:HG23	1:A:39:CYS:HB2	18	4.82
(4,1204)	1:A:38:THR:HG21	1:A:39:CYS:HB2	19	4.82
(4,1204)	1:A:38:THR:HG22	1:A:39:CYS:HB2	19	4.82
(4,1204)	1:A:38:THR:HG23	1:A:39:CYS:HB2	19	4.82
(4,1139)	1:A:67:LYS:HA	1:A:67:LYS:HE2	4	4.82
(4,1026)	1:A:23:SER:HB2	1:A:24:LYS:HB3	15	4.82
(4,1026)	1:A:23:SER:HB3	1:A:24:LYS:HB3	15	4.82
(4,1026)	1:A:23:SER:HB2	1:A:24:LYS:HB2	15	4.82
(4,1026)	1:A:23:SER:HB2	1:A:24:LYS:HB3	15	4.82
(4,1026)	1:A:23:SER:HB3	1:A:24:LYS:HB2	15	4.82
(4,1026)	1:A:23:SER:HB3	1:A:24:LYS:HB3	15	4.82
(4,975)	1:A:42:THR:HG21	1:A:54:GLY:HA2	4	4.81
(4,975)	1:A:42:THR:HG22	1:A:54:GLY:HA2	4	4.81
(4,975)	1:A:42:THR:HG23	1:A:54:GLY:HA2	4	4.81
(4,956)	1:A:7:GLY:HA3	1:A:31:CYS:HB2	5	4.81
(4,919)	1:A:60:CYS:HB3	1:A:61:GLY:HA3	13	4.81
(4,870)	1:A:9:LYS:HB2	1:A:30:GLY:HA3	19	4.81
(4,870)	1:A:9:LYS:HB2	1:A:30:GLY:HA2	19	4.81
(4,870)	1:A:9:LYS:HB2	1:A:30:GLY:HA3	19	4.81
(4,870)	1:A:9:LYS:HB2	1:A:30:GLY:HA2	19	4.81
(4,846)	1:A:6:LYS:HD2	1:A:33:CYS:HA	5	4.81
(4,846)	1:A:6:LYS:HD3	1:A:33:CYS:HA	5	4.81
(4,846)	1:A:6:LYS:HD2	1:A:33:CYS:HA	5	4.81
(4,846)	1:A:6:LYS:HD3	1:A:33:CYS:HA	5	4.81
(4,812)	1:A:46:CYS:HB2	1:A:51:GLU:HB2	5	4.81
(4,812)	1:A:46:CYS:HB2	1:A:51:GLU:HB3	5	4.81
(4,738)	1:A:12:SER:HA	1:A:16:SER:H	5	4.81
(4,642)	1:A:8:GLU:HG2	1:A:9:LYS:HG3	6	4.81
(4,642)	1:A:8:GLU:HG3	1:A:9:LYS:HG3	6	4.81
(4,636)	1:A:60:CYS:HB2	1:A:67:LYS:HD3	7	4.81
(4,636)	1:A:60:CYS:HB2	1:A:67:LYS:HD3	20	4.81

Continued on next page...

Continued from previous page...

Key	Atom-1	Atom-2	Model ID	Violation (Å)
(4,621)	1:A:31:CYS:HB2	1:A:32:THR:HG21	11	4.81
(4,621)	1:A:31:CYS:HB2	1:A:32:THR:HG22	11	4.81
(4,621)	1:A:31:CYS:HB2	1:A:32:THR:HG23	11	4.81
(4,621)	1:A:31:CYS:HB3	1:A:32:THR:HG21	11	4.81
(4,621)	1:A:31:CYS:HB3	1:A:32:THR:HG22	11	4.81
(4,621)	1:A:31:CYS:HB3	1:A:32:THR:HG23	11	4.81
(4,482)	1:A:39:CYS:HB3	1:A:52:CYS:HB2	13	4.81
(4,482)	1:A:39:CYS:HB2	1:A:52:CYS:HB2	13	4.81
(4,452)	1:A:9:LYS:HB2	1:A:28:GLY:HA2	16	4.81
(4,348)	1:A:64:CYS:H	1:A:67:LYS:HE3	16	4.81
(4,348)	1:A:64:CYS:H	1:A:67:LYS:HE2	16	4.81
(4,348)	1:A:64:CYS:H	1:A:67:LYS:HE3	16	4.81
(4,348)	1:A:64:CYS:H	1:A:67:LYS:HE3	17	4.81
(4,348)	1:A:64:CYS:H	1:A:67:LYS:HE2	17	4.81
(4,348)	1:A:64:CYS:H	1:A:67:LYS:HE3	17	4.81
(4,276)	1:A:39:CYS:HB3	1:A:56:ASP:H	5	4.81
(4,276)	1:A:39:CYS:HB3	1:A:56:ASP:H	9	4.81
(4,256)	1:A:37:LYS:HE2	1:A:38:THR:H	16	4.81
(4,256)	1:A:37:LYS:HE3	1:A:38:THR:H	16	4.81
(4,256)	1:A:37:LYS:HE2	1:A:38:THR:H	16	4.81
(4,256)	1:A:37:LYS:HE3	1:A:38:THR:H	16	4.81
(4,218)	1:A:10:CYS:H	1:A:27:CYS:HA	18	4.81
(4,1155)	1:A:32:THR:HA	1:A:37:LYS:HG3	17	4.81
(4,1144)	1:A:60:CYS:HB2	1:A:67:LYS:HD2	9	4.81
(4,1139)	1:A:67:LYS:HA	1:A:67:LYS:HE2	9	4.81
(4,1127)	1:A:6:LYS:HG2	1:A:15:ARG:HA	15	4.81
(4,1016)	1:A:7:GLY:HA2	1:A:8:GLU:HG2	1	4.81
(4,1016)	1:A:7:GLY:HA2	1:A:8:GLU:HG3	1	4.81
(4,1016)	1:A:7:GLY:HA2	1:A:8:GLU:HG2	1	4.81
(4,1016)	1:A:7:GLY:HA2	1:A:8:GLU:HG3	1	4.81
(4,1016)	1:A:7:GLY:HA2	1:A:8:GLU:HG2	1	4.81
(4,1016)	1:A:7:GLY:HA2	1:A:8:GLU:HG3	1	4.81
(4,1016)	1:A:7:GLY:HA3	1:A:8:GLU:HG2	1	4.81
(4,1016)	1:A:7:GLY:HA3	1:A:8:GLU:HG3	1	4.81
(4,1008)	1:A:6:LYS:H	1:A:6:LYS:HG3	18	4.81
(4,919)	1:A:60:CYS:HB3	1:A:61:GLY:HA3	6	4.8
(4,918)	1:A:61:GLY:HA2	1:A:64:CYS:HB2	14	4.8
(4,918)	1:A:61:GLY:HA3	1:A:64:CYS:HB2	14	4.8
(4,917)	1:A:60:CYS:HB3	1:A:61:GLY:HA2	15	4.8
(4,917)	1:A:60:CYS:HB3	1:A:61:GLY:HA3	15	4.8
(4,904)	1:A:38:THR:HB	1:A:55:PRO:HB3	7	4.8
(4,846)	1:A:6:LYS:HD2	1:A:33:CYS:HA	17	4.8

Continued on next page...

Continued from previous page...

Key	Atom-1	Atom-2	Model ID	Violation (Å)
(4,846)	1:A:6:LYS:HD3	1:A:33:CYS:HA	17	4.8
(4,846)	1:A:6:LYS:HD2	1:A:33:CYS:HA	17	4.8
(4,846)	1:A:6:LYS:HD3	1:A:33:CYS:HA	17	4.8
(4,842)	1:A:20:GLN:HA	1:A:22:GLY:HA3	12	4.8
(4,626)	1:A:28:GLY:HA3	1:A:31:CYS:HB2	3	4.8
(4,626)	1:A:28:GLY:HA3	1:A:31:CYS:HB3	3	4.8
(4,568)	1:A:41:CYS:HB3	1:A:47:LYS:HD2	12	4.8
(4,568)	1:A:41:CYS:HB3	1:A:47:LYS:HD3	12	4.8
(4,342)	1:A:50:LYS:HG3	1:A:52:CYS:H	10	4.8
(4,342)	1:A:50:LYS:HG2	1:A:52:CYS:H	10	4.8
(4,322)	1:A:58:CYS:H	1:A:59:LYS:HG2	12	4.8
(4,322)	1:A:58:CYS:H	1:A:59:LYS:HG3	12	4.8
(4,320)	1:A:58:CYS:H	1:A:59:LYS:HG2	12	4.8
(4,320)	1:A:58:CYS:H	1:A:59:LYS:HG3	12	4.8
(4,32)	1:A:54:GLY:H	1:A:58:CYS:HA	14	4.8
(4,32)	1:A:54:GLY:H	1:A:58:CYS:HA	17	4.8
(4,319)	1:A:39:CYS:HB2	1:A:58:CYS:H	20	4.8
(4,258)	1:A:37:LYS:HD3	1:A:38:THR:H	9	4.8
(4,258)	1:A:37:LYS:HD2	1:A:38:THR:H	9	4.8
(4,258)	1:A:37:LYS:HD3	1:A:38:THR:H	9	4.8
(4,218)	1:A:10:CYS:H	1:A:27:CYS:HA	11	4.8
(4,140)	1:A:67:LYS:H	1:A:67:LYS:HE2	20	4.8
(4,140)	1:A:67:LYS:H	1:A:67:LYS:HE3	20	4.8
(4,140)	1:A:67:LYS:H	1:A:67:LYS:HE2	20	4.8
(4,140)	1:A:67:LYS:H	1:A:67:LYS:HE3	20	4.8
(4,14)	1:A:18:PRO:HD3	1:A:19:CYS:H	6	4.8
(4,14)	1:A:18:PRO:HD2	1:A:19:CYS:H	6	4.8
(4,127)	1:A:11:THR:H	1:A:27:CYS:H	1	4.8
(4,1134)	1:A:32:THR:H	1:A:37:LYS:HG2	13	4.8
(4,1059)	1:A:34:ALA:HA	1:A:37:LYS:HD3	6	4.8
(4,1053)	1:A:33:CYS:H	1:A:37:LYS:HD2	12	4.8
(4,1016)	1:A:7:GLY:HA2	1:A:8:GLU:HG2	14	4.8
(4,1016)	1:A:7:GLY:HA2	1:A:8:GLU:HG3	14	4.8
(4,1016)	1:A:7:GLY:HA2	1:A:8:GLU:HG2	14	4.8
(4,1016)	1:A:7:GLY:HA2	1:A:8:GLU:HG3	14	4.8
(4,1016)	1:A:7:GLY:HA2	1:A:8:GLU:HG2	14	4.8
(4,1016)	1:A:7:GLY:HA2	1:A:8:GLU:HG3	14	4.8
(4,1016)	1:A:7:GLY:HA3	1:A:8:GLU:HG2	14	4.8
(4,1016)	1:A:7:GLY:HA3	1:A:8:GLU:HG3	14	4.8
(4,1008)	1:A:6:LYS:H	1:A:6:LYS:HG3	3	4.8
(4,920)	1:A:61:GLY:HA3	1:A:64:CYS:HB2	2	4.79
(4,842)	1:A:20:GLN:HA	1:A:22:GLY:HA3	7	4.79

Continued on next page...

Continued from previous page...

Key	Atom-1	Atom-2	Model ID	Violation (Å)
(4,842)	1:A:20:GLN:HA	1:A:22:GLY:HA3	8	4.79
(4,557)	1:A:6:LYS:HB2	1:A:10:CYS:HB3	12	4.79
(4,557)	1:A:6:LYS:HB3	1:A:10:CYS:HB3	12	4.79
(4,557)	1:A:6:LYS:HB2	1:A:10:CYS:HB3	12	4.79
(4,453)	1:A:9:LYS:HD2	1:A:28:GLY:HA2	15	4.79
(4,453)	1:A:9:LYS:HD3	1:A:28:GLY:HA2	15	4.79
(4,453)	1:A:9:LYS:HD3	1:A:28:GLY:HA2	15	4.79
(4,391)	1:A:47:LYS:H	1:A:47:LYS:HD2	11	4.79
(4,391)	1:A:47:LYS:H	1:A:47:LYS:HD3	11	4.79
(4,313)	1:A:52:CYS:HB3	1:A:58:CYS:H	1	4.79
(4,276)	1:A:39:CYS:HB3	1:A:56:ASP:H	11	4.79
(4,258)	1:A:37:LYS:HD3	1:A:38:THR:H	11	4.79
(4,258)	1:A:37:LYS:HD2	1:A:38:THR:H	11	4.79
(4,258)	1:A:37:LYS:HD3	1:A:38:THR:H	11	4.79
(4,218)	1:A:10:CYS:H	1:A:27:CYS:HA	6	4.79
(4,218)	1:A:10:CYS:H	1:A:27:CYS:HA	20	4.79
(4,1176)	1:A:9:LYS:HD2	1:A:29:GLU:HG2	8	4.79
(4,1176)	1:A:9:LYS:HD3	1:A:29:GLU:HG2	8	4.79
(4,1176)	1:A:9:LYS:HD2	1:A:29:GLU:HG2	8	4.79
(4,1176)	1:A:9:LYS:HD2	1:A:29:GLU:HG2	8	4.79
(4,1176)	1:A:9:LYS:HD2	1:A:29:GLU:HG3	8	4.79
(4,1163)	1:A:46:CYS:HB3	1:A:51:GLU:HB3	5	4.79
(4,1163)	1:A:46:CYS:HB3	1:A:51:GLU:HB2	5	4.79
(4,1163)	1:A:46:CYS:HB3	1:A:51:GLU:HB3	5	4.79
(4,1163)	1:A:46:CYS:HB3	1:A:51:GLU:HB2	5	4.79
(4,1139)	1:A:67:LYS:HA	1:A:67:LYS:HE2	20	4.79
(4,1034)	1:A:29:GLU:HB2	1:A:30:GLY:HA2	18	4.79
(4,1004)	1:A:4:LYS:HB2	1:A:5:GLY:HA2	16	4.79
(4,1004)	1:A:4:LYS:HB2	1:A:5:GLY:HA3	16	4.79
(4,922)	1:A:21:CYS:HA	1:A:36:CYS:HB3	9	4.78
(4,842)	1:A:20:GLN:HA	1:A:22:GLY:HA3	16	4.78
(4,738)	1:A:12:SER:HA	1:A:16:SER:H	2	4.78
(4,636)	1:A:60:CYS:HB2	1:A:67:LYS:HD3	10	4.78
(4,636)	1:A:60:CYS:HB2	1:A:67:LYS:HD3	14	4.78
(4,559)	1:A:6:LYS:HB2	1:A:10:CYS:HB2	15	4.78
(4,559)	1:A:6:LYS:HB3	1:A:10:CYS:HB2	15	4.78
(4,559)	1:A:6:LYS:HB2	1:A:10:CYS:HB2	15	4.78
(4,552)	1:A:40:ASN:HB2	1:A:67:LYS:HA	9	4.78
(4,499)	1:A:63:SER:HA	1:A:67:LYS:HG3	15	4.78
(4,482)	1:A:39:CYS:HB3	1:A:52:CYS:HB2	4	4.78
(4,482)	1:A:39:CYS:HB2	1:A:52:CYS:HB2	4	4.78
(4,44)	1:A:26:GLN:H	1:A:26:GLN:HG3	5	4.78

Continued on next page...

Continued from previous page...

Key	Atom-1	Atom-2	Model ID	Violation (Å)
(4,392)	1:A:37:LYS:HD2	1:A:38:THR:H	9	4.78
(4,392)	1:A:37:LYS:HD2	1:A:38:THR:H	9	4.78
(4,392)	1:A:37:LYS:HD3	1:A:38:THR:H	9	4.78
(4,319)	1:A:39:CYS:HB2	1:A:58:CYS:H	13	4.78
(4,218)	1:A:10:CYS:H	1:A:27:CYS:HA	2	4.78
(4,154)	1:A:28:GLY:H	1:A:61:GLY:HA2	7	4.78
(4,154)	1:A:28:GLY:H	1:A:61:GLY:HA3	7	4.78
(4,154)	1:A:28:GLY:H	1:A:61:GLY:HA2	7	4.78
(4,140)	1:A:67:LYS:H	1:A:67:LYS:HE2	6	4.78
(4,140)	1:A:67:LYS:H	1:A:67:LYS:HE3	6	4.78
(4,140)	1:A:67:LYS:H	1:A:67:LYS:HE2	6	4.78
(4,140)	1:A:67:LYS:H	1:A:67:LYS:HE3	6	4.78
(4,1144)	1:A:60:CYS:HB2	1:A:67:LYS:HD2	10	4.78
(4,1144)	1:A:60:CYS:HB2	1:A:67:LYS:HD2	18	4.78
(4,1139)	1:A:67:LYS:HA	1:A:67:LYS:HE2	8	4.78
(4,1074)	1:A:37:LYS:HD3	1:A:55:PRO:HA	2	4.78
(4,1074)	1:A:37:LYS:HD2	1:A:55:PRO:HA	2	4.78
(4,1059)	1:A:34:ALA:HA	1:A:37:LYS:HD3	9	4.78
(4,1054)	1:A:33:CYS:H	1:A:37:LYS:HG2	11	4.78
(4,1054)	1:A:33:CYS:H	1:A:37:LYS:HG3	11	4.78
(4,1054)	1:A:33:CYS:H	1:A:37:LYS:HG2	11	4.78
(4,1039)	1:A:37:LYS:HB3	1:A:38:THR:HA	5	4.78
(4,1008)	1:A:6:LYS:H	1:A:6:LYS:HG3	15	4.78
(4,1005)	1:A:5:GLY:HA2	1:A:6:LYS:HE2	8	4.78
(4,1005)	1:A:5:GLY:HA2	1:A:6:LYS:HE3	8	4.78
(4,1005)	1:A:5:GLY:HA3	1:A:6:LYS:HE2	8	4.78
(4,1005)	1:A:5:GLY:HA3	1:A:6:LYS:HE3	8	4.78
(4,1005)	1:A:5:GLY:HA3	1:A:6:LYS:HE2	8	4.78
(4,1005)	1:A:5:GLY:HA2	1:A:6:LYS:HE3	8	4.78
(4,1005)	1:A:5:GLY:HA3	1:A:6:LYS:HE3	8	4.78
(4,1005)	1:A:5:GLY:HA3	1:A:6:LYS:HE3	8	4.78
(4,956)	1:A:7:GLY:HA3	1:A:31:CYS:HB2	13	4.77
(4,939)	1:A:55:PRO:HD3	1:A:58:CYS:HB2	11	4.77
(4,939)	1:A:55:PRO:HD3	1:A:58:CYS:HB3	11	4.77
(4,922)	1:A:21:CYS:HA	1:A:36:CYS:HB3	20	4.77
(4,791)	1:A:66:CYS:HB3	1:A:67:LYS:HD3	3	4.77
(4,681)	1:A:38:THR:HG21	1:A:55:PRO:HB3	2	4.77
(4,681)	1:A:38:THR:HG22	1:A:55:PRO:HB3	2	4.77
(4,681)	1:A:38:THR:HG23	1:A:55:PRO:HB3	2	4.77
(4,681)	1:A:38:THR:HG21	1:A:55:PRO:HB2	2	4.77
(4,681)	1:A:38:THR:HG22	1:A:55:PRO:HB2	2	4.77
(4,681)	1:A:38:THR:HG23	1:A:55:PRO:HB2	2	4.77

Continued on next page...

Continued from previous page...

Key	Atom-1	Atom-2	Model ID	Violation (Å)
(4,636)	1:A:60:CYS:HB2	1:A:67:LYS:HD3	4	4.77
(4,626)	1:A:28:GLY:HA3	1:A:31:CYS:HB2	6	4.77
(4,626)	1:A:28:GLY:HA3	1:A:31:CYS:HB3	6	4.77
(4,392)	1:A:37:LYS:HD2	1:A:38:THR:H	12	4.77
(4,392)	1:A:37:LYS:HD2	1:A:38:THR:H	12	4.77
(4,392)	1:A:37:LYS:HD3	1:A:38:THR:H	12	4.77
(4,319)	1:A:39:CYS:HB2	1:A:58:CYS:H	7	4.77
(4,239)	1:A:34:ALA:HB1	1:A:37:LYS:H	2	4.77
(4,239)	1:A:34:ALA:HB2	1:A:37:LYS:H	2	4.77
(4,239)	1:A:34:ALA:HB3	1:A:37:LYS:H	2	4.77
(4,218)	1:A:10:CYS:H	1:A:27:CYS:HA	7	4.77
(4,218)	1:A:10:CYS:H	1:A:27:CYS:HA	8	4.77
(4,174)	1:A:29:GLU:HB2	1:A:31:CYS:H	20	4.77
(4,174)	1:A:29:GLU:HB3	1:A:31:CYS:H	20	4.77
(4,14)	1:A:18:PRO:HD3	1:A:19:CYS:H	10	4.77
(4,14)	1:A:18:PRO:HD2	1:A:19:CYS:H	10	4.77
(4,1204)	1:A:38:THR:HG21	1:A:39:CYS:HB2	3	4.77
(4,1204)	1:A:38:THR:HG22	1:A:39:CYS:HB2	3	4.77
(4,1204)	1:A:38:THR:HG23	1:A:39:CYS:HB2	3	4.77
(4,1177)	1:A:9:LYS:HB2	1:A:29:GLU:HG2	15	4.77
(4,1177)	1:A:9:LYS:HB2	1:A:29:GLU:HG2	15	4.77
(4,1177)	1:A:9:LYS:HB2	1:A:29:GLU:HG3	15	4.77
(4,1144)	1:A:60:CYS:HB2	1:A:67:LYS:HD2	12	4.77
(4,1048)	1:A:32:THR:HG21	1:A:37:LYS:HE3	16	4.77
(4,1048)	1:A:32:THR:HG22	1:A:37:LYS:HE3	16	4.77
(4,1048)	1:A:32:THR:HG23	1:A:37:LYS:HE3	16	4.77
(4,1039)	1:A:37:LYS:HB3	1:A:38:THR:HA	9	4.77
(4,1025)	1:A:23:SER:HB2	1:A:24:LYS:HD2	12	4.77
(4,1025)	1:A:23:SER:HB2	1:A:24:LYS:HD3	12	4.77
(4,1025)	1:A:23:SER:HB3	1:A:24:LYS:HD2	12	4.77
(4,1025)	1:A:23:SER:HB3	1:A:24:LYS:HD3	12	4.77
(4,969)	1:A:14:CYS:HB3	1:A:15:ARG:HB2	10	4.76
(4,969)	1:A:14:CYS:HB3	1:A:15:ARG:HB2	10	4.76
(4,969)	1:A:14:CYS:HB3	1:A:15:ARG:HB3	10	4.76
(4,855)	1:A:11:THR:HG21	1:A:62:SER:HB2	11	4.76
(4,855)	1:A:11:THR:HG22	1:A:62:SER:HB2	11	4.76
(4,855)	1:A:11:THR:HG23	1:A:62:SER:HB2	11	4.76
(4,855)	1:A:11:THR:HG21	1:A:62:SER:HB3	11	4.76
(4,855)	1:A:11:THR:HG22	1:A:62:SER:HB3	11	4.76
(4,855)	1:A:11:THR:HG23	1:A:62:SER:HB3	11	4.76
(4,855)	1:A:11:THR:HG21	1:A:62:SER:HB2	11	4.76
(4,855)	1:A:11:THR:HG21	1:A:62:SER:HB3	11	4.76

Continued on next page...

Continued from previous page...

Key	Atom-1	Atom-2	Model ID	Violation (Å)
(4,855)	1:A:11:THR:HG22	1:A:62:SER:HB2	11	4.76
(4,855)	1:A:11:THR:HG22	1:A:62:SER:HB3	11	4.76
(4,855)	1:A:11:THR:HG23	1:A:62:SER:HB2	11	4.76
(4,855)	1:A:11:THR:HG23	1:A:62:SER:HB3	11	4.76
(4,842)	1:A:20:GLN:HA	1:A:22:GLY:HA3	6	4.76
(4,842)	1:A:20:GLN:HA	1:A:22:GLY:HA3	19	4.76
(4,842)	1:A:20:GLN:HA	1:A:22:GLY:HA3	20	4.76
(4,714)	1:A:27:CYS:HB3	1:A:28:GLY:HA3	11	4.76
(4,714)	1:A:27:CYS:HB2	1:A:28:GLY:HA3	11	4.76
(4,714)	1:A:27:CYS:HB3	1:A:28:GLY:HA3	20	4.76
(4,714)	1:A:27:CYS:HB2	1:A:28:GLY:HA3	20	4.76
(4,499)	1:A:63:SER:HA	1:A:67:LYS:HG3	2	4.76
(4,476)	1:A:31:CYS:HA	1:A:37:LYS:HD3	10	4.76
(4,476)	1:A:31:CYS:HA	1:A:37:LYS:HD2	10	4.76
(4,476)	1:A:31:CYS:HA	1:A:37:LYS:HD3	10	4.76
(4,476)	1:A:31:CYS:HA	1:A:37:LYS:HD2	10	4.76
(4,258)	1:A:37:LYS:HD3	1:A:38:THR:H	6	4.76
(4,258)	1:A:37:LYS:HD2	1:A:38:THR:H	6	4.76
(4,258)	1:A:37:LYS:HD3	1:A:38:THR:H	6	4.76
(4,239)	1:A:34:ALA:HB1	1:A:37:LYS:H	3	4.76
(4,239)	1:A:34:ALA:HB2	1:A:37:LYS:H	3	4.76
(4,239)	1:A:34:ALA:HB3	1:A:37:LYS:H	3	4.76
(4,206)	1:A:50:LYS:H	1:A:50:LYS:HE2	2	4.76
(4,206)	1:A:50:LYS:H	1:A:50:LYS:HE3	2	4.76
(4,206)	1:A:50:LYS:H	1:A:50:LYS:HE2	2	4.76
(4,206)	1:A:50:LYS:H	1:A:50:LYS:HE3	2	4.76
(4,140)	1:A:67:LYS:H	1:A:67:LYS:HE2	7	4.76
(4,140)	1:A:67:LYS:H	1:A:67:LYS:HE3	7	4.76
(4,140)	1:A:67:LYS:H	1:A:67:LYS:HE2	7	4.76
(4,140)	1:A:67:LYS:H	1:A:67:LYS:HE3	7	4.76
(4,140)	1:A:67:LYS:H	1:A:67:LYS:HE2	17	4.76
(4,140)	1:A:67:LYS:H	1:A:67:LYS:HE3	17	4.76
(4,140)	1:A:67:LYS:H	1:A:67:LYS:HE2	17	4.76
(4,140)	1:A:67:LYS:H	1:A:67:LYS:HE3	17	4.76
(4,1186)	1:A:6:LYS:HD2	1:A:7:GLY:HA2	15	4.76
(4,1186)	1:A:6:LYS:HD2	1:A:7:GLY:HA3	15	4.76
(4,1186)	1:A:6:LYS:HD3	1:A:7:GLY:HA2	15	4.76
(4,1186)	1:A:6:LYS:HD3	1:A:7:GLY:HA3	15	4.76
(4,1157)	1:A:62:SER:HB2	1:A:67:LYS:HD2	15	4.76
(4,1157)	1:A:62:SER:HB3	1:A:67:LYS:HD2	15	4.76
(4,1157)	1:A:62:SER:HB2	1:A:67:LYS:HD2	15	4.76
(4,1157)	1:A:62:SER:HB3	1:A:67:LYS:HD2	15	4.76

Continued on next page...

Continued from previous page...

Key	Atom-1	Atom-2	Model ID	Violation (Å)
(4,1139)	1:A:67:LYS:HA	1:A:67:LYS:HE2	17	4.76
(4,1053)	1:A:33:CYS:H	1:A:37:LYS:HD2	3	4.76
(4,1039)	1:A:37:LYS:HB3	1:A:38:THR:HA	8	4.76
(4,1039)	1:A:37:LYS:HB3	1:A:38:THR:HA	12	4.76
(4,929)	1:A:29:GLU:HA	1:A:31:CYS:HB2	20	4.75
(4,929)	1:A:29:GLU:HA	1:A:31:CYS:HB3	20	4.75
(4,918)	1:A:61:GLY:HA2	1:A:64:CYS:HB2	4	4.75
(4,918)	1:A:61:GLY:HA3	1:A:64:CYS:HB2	4	4.75
(4,868)	1:A:29:GLU:HG3	1:A:30:GLY:HA3	2	4.75
(4,868)	1:A:29:GLU:HG3	1:A:30:GLY:HA2	2	4.75
(4,868)	1:A:29:GLU:HG2	1:A:30:GLY:HA2	2	4.75
(4,868)	1:A:29:GLU:HG2	1:A:30:GLY:HA3	2	4.75
(4,849)	1:A:33:CYS:HA	1:A:35:ALA:HB1	4	4.75
(4,849)	1:A:33:CYS:HA	1:A:35:ALA:HB2	4	4.75
(4,849)	1:A:33:CYS:HA	1:A:35:ALA:HB3	4	4.75
(4,849)	1:A:33:CYS:HA	1:A:35:ALA:HB1	16	4.75
(4,849)	1:A:33:CYS:HA	1:A:35:ALA:HB2	16	4.75
(4,849)	1:A:33:CYS:HA	1:A:35:ALA:HB3	16	4.75
(4,846)	1:A:6:LYS:HD2	1:A:33:CYS:HA	15	4.75
(4,846)	1:A:6:LYS:HD3	1:A:33:CYS:HA	15	4.75
(4,846)	1:A:6:LYS:HD2	1:A:33:CYS:HA	15	4.75
(4,846)	1:A:6:LYS:HD3	1:A:33:CYS:HA	15	4.75
(4,740)	1:A:40:ASN:HA	1:A:66:CYS:HB2	1	4.75
(4,595)	1:A:29:GLU:HG3	1:A:30:GLY:HA2	2	4.75
(4,595)	1:A:29:GLU:HG2	1:A:30:GLY:HA3	2	4.75
(4,595)	1:A:29:GLU:HG3	1:A:30:GLY:HA3	2	4.75
(4,595)	1:A:29:GLU:HG2	1:A:30:GLY:HA2	2	4.75
(4,568)	1:A:41:CYS:HB3	1:A:47:LYS:HD2	1	4.75
(4,568)	1:A:41:CYS:HB3	1:A:47:LYS:HD3	1	4.75
(4,452)	1:A:9:LYS:HB2	1:A:28:GLY:HA2	5	4.75
(4,424)	1:A:28:GLY:HA3	1:A:29:GLU:HG2	6	4.75
(4,424)	1:A:28:GLY:HA3	1:A:29:GLU:HG3	6	4.75
(4,398)	1:A:58:CYS:HA	1:A:59:LYS:HD2	3	4.75
(4,398)	1:A:58:CYS:HA	1:A:59:LYS:HD2	3	4.75
(4,398)	1:A:58:CYS:HA	1:A:59:LYS:HD3	3	4.75
(4,391)	1:A:47:LYS:H	1:A:47:LYS:HD2	18	4.75
(4,391)	1:A:47:LYS:H	1:A:47:LYS:HD3	18	4.75
(4,313)	1:A:52:CYS:HB3	1:A:58:CYS:H	14	4.75
(4,258)	1:A:37:LYS:HD3	1:A:38:THR:H	19	4.75
(4,258)	1:A:37:LYS:HD2	1:A:38:THR:H	19	4.75
(4,258)	1:A:37:LYS:HD3	1:A:38:THR:H	19	4.75
(4,239)	1:A:34:ALA:HB1	1:A:37:LYS:H	8	4.75

Continued on next page...

Continued from previous page...

Key	Atom-1	Atom-2	Model ID	Violation (Å)
(4,239)	1:A:34:ALA:HB2	1:A:37:LYS:H	8	4.75
(4,239)	1:A:34:ALA:HB3	1:A:37:LYS:H	8	4.75
(4,239)	1:A:34:ALA:HB1	1:A:37:LYS:H	18	4.75
(4,239)	1:A:34:ALA:HB2	1:A:37:LYS:H	18	4.75
(4,239)	1:A:34:ALA:HB3	1:A:37:LYS:H	18	4.75
(4,221)	1:A:7:GLY:HA2	1:A:10:CYS:H	20	4.75
(4,221)	1:A:7:GLY:HA3	1:A:10:CYS:H	20	4.75
(4,14)	1:A:18:PRO:HD3	1:A:19:CYS:H	11	4.75
(4,14)	1:A:18:PRO:HD2	1:A:19:CYS:H	11	4.75
(4,1204)	1:A:38:THR:HG21	1:A:39:CYS:HB2	2	4.75
(4,1204)	1:A:38:THR:HG22	1:A:39:CYS:HB2	2	4.75
(4,1204)	1:A:38:THR:HG23	1:A:39:CYS:HB2	2	4.75
(4,1204)	1:A:38:THR:HG21	1:A:39:CYS:HB2	17	4.75
(4,1204)	1:A:38:THR:HG22	1:A:39:CYS:HB2	17	4.75
(4,1204)	1:A:38:THR:HG23	1:A:39:CYS:HB2	17	4.75
(4,1139)	1:A:67:LYS:HA	1:A:67:LYS:HE2	7	4.75
(4,1090)	1:A:58:CYS:HA	1:A:59:LYS:HD2	2	4.75
(4,1090)	1:A:58:CYS:HA	1:A:59:LYS:HD3	2	4.75
(4,1090)	1:A:58:CYS:HA	1:A:59:LYS:HD2	2	4.75
(4,1090)	1:A:58:CYS:HA	1:A:59:LYS:HD3	2	4.75
(4,1074)	1:A:37:LYS:HD3	1:A:55:PRO:HA	10	4.75
(4,1074)	1:A:37:LYS:HD2	1:A:55:PRO:HA	10	4.75
(4,1039)	1:A:37:LYS:HB3	1:A:38:THR:HA	19	4.75
(4,1035)	1:A:29:GLU:HB3	1:A:61:GLY:HA3	3	4.75
(4,809)	1:A:63:SER:HB2	1:A:64:CYS:HB2	19	4.74
(4,809)	1:A:63:SER:HB3	1:A:64:CYS:HB2	19	4.74
(4,807)	1:A:63:SER:HB2	1:A:64:CYS:HB2	19	4.74
(4,807)	1:A:63:SER:HB3	1:A:64:CYS:HB2	19	4.74
(4,793)	1:A:34:ALA:HA	1:A:37:LYS:HE2	12	4.74
(4,793)	1:A:34:ALA:HA	1:A:37:LYS:HE3	12	4.74
(4,793)	1:A:34:ALA:HA	1:A:37:LYS:HE2	12	4.74
(4,793)	1:A:34:ALA:HA	1:A:37:LYS:HE3	12	4.74
(4,793)	1:A:34:ALA:HA	1:A:37:LYS:HE2	20	4.74
(4,793)	1:A:34:ALA:HA	1:A:37:LYS:HE3	20	4.74
(4,793)	1:A:34:ALA:HA	1:A:37:LYS:HE2	20	4.74
(4,793)	1:A:34:ALA:HA	1:A:37:LYS:HE3	20	4.74
(4,702)	1:A:14:CYS:HB2	1:A:15:ARG:HG3	6	4.74
(4,702)	1:A:14:CYS:HB2	1:A:15:ARG:HG2	6	4.74
(4,702)	1:A:14:CYS:HB2	1:A:15:ARG:HG3	6	4.74
(4,599)	1:A:30:GLY:HA2	1:A:32:THR:HB	13	4.74
(4,599)	1:A:30:GLY:HA3	1:A:32:THR:HB	13	4.74
(4,599)	1:A:30:GLY:HA2	1:A:32:THR:HB	13	4.74

Continued on next page...

Continued from previous page...

Key	Atom-1	Atom-2	Model ID	Violation (Å)
(4,599)	1:A:30:GLY:HA2	1:A:32:THR:HB	16	4.74
(4,599)	1:A:30:GLY:HA3	1:A:32:THR:HB	16	4.74
(4,599)	1:A:30:GLY:HA2	1:A:32:THR:HB	16	4.74
(4,401)	1:A:56:ASP:HB2	1:A:57:SER:HA	9	4.74
(4,239)	1:A:34:ALA:HB1	1:A:37:LYS:H	7	4.74
(4,239)	1:A:34:ALA:HB2	1:A:37:LYS:H	7	4.74
(4,239)	1:A:34:ALA:HB3	1:A:37:LYS:H	7	4.74
(4,14)	1:A:18:PRO:HD3	1:A:19:CYS:H	18	4.74
(4,14)	1:A:18:PRO:HD2	1:A:19:CYS:H	18	4.74
(4,127)	1:A:11:THR:H	1:A:27:CYS:H	8	4.74
(4,1204)	1:A:38:THR:HG21	1:A:39:CYS:HB2	11	4.74
(4,1204)	1:A:38:THR:HG22	1:A:39:CYS:HB2	11	4.74
(4,1204)	1:A:38:THR:HG23	1:A:39:CYS:HB2	11	4.74
(4,117)	1:A:22:GLY:H	1:A:25:CYS:HB2	12	4.74
(4,117)	1:A:22:GLY:H	1:A:25:CYS:HB2	12	4.74
(4,117)	1:A:22:GLY:H	1:A:25:CYS:HB3	12	4.74
(4,1156)	1:A:9:LYS:HE2	1:A:29:GLU:HG2	9	4.74
(4,1156)	1:A:9:LYS:HE3	1:A:29:GLU:HG2	9	4.74
(4,1156)	1:A:9:LYS:HE2	1:A:29:GLU:HG2	9	4.74
(4,1156)	1:A:9:LYS:HE3	1:A:29:GLU:HG2	9	4.74
(4,1156)	1:A:9:LYS:HE2	1:A:29:GLU:HG3	9	4.74
(4,1156)	1:A:9:LYS:HE3	1:A:29:GLU:HG3	9	4.74
(4,1156)	1:A:9:LYS:HE2	1:A:29:GLU:HG2	9	4.74
(4,1156)	1:A:9:LYS:HE2	1:A:29:GLU:HG3	9	4.74
(4,1156)	1:A:9:LYS:HE3	1:A:29:GLU:HG2	9	4.74
(4,1156)	1:A:9:LYS:HE3	1:A:29:GLU:HG3	9	4.74
(4,1132)	1:A:23:SER:HA	1:A:25:CYS:HB2	14	4.74
(4,1132)	1:A:23:SER:HA	1:A:25:CYS:HB2	14	4.74
(4,1132)	1:A:23:SER:HA	1:A:25:CYS:HB3	14	4.74
(4,1118)	1:A:54:GLY:HA2	1:A:55:PRO:HG2	9	4.74
(4,1039)	1:A:37:LYS:HB3	1:A:38:THR:HA	11	4.74
(4,1034)	1:A:29:GLU:HB2	1:A:30:GLY:HA2	8	4.74
(4,1016)	1:A:7:GLY:HA2	1:A:8:GLU:HG2	3	4.74
(4,1016)	1:A:7:GLY:HA2	1:A:8:GLU:HG3	3	4.74
(4,1016)	1:A:7:GLY:HA2	1:A:8:GLU:HG2	3	4.74
(4,1016)	1:A:7:GLY:HA2	1:A:8:GLU:HG3	3	4.74
(4,1016)	1:A:7:GLY:HA2	1:A:8:GLU:HG2	3	4.74
(4,1016)	1:A:7:GLY:HA2	1:A:8:GLU:HG3	3	4.74
(4,1016)	1:A:7:GLY:HA3	1:A:8:GLU:HG2	3	4.74
(4,1016)	1:A:7:GLY:HA3	1:A:8:GLU:HG3	3	4.74
(4,917)	1:A:60:CYS:HB3	1:A:61:GLY:HA2	1	4.73
(4,917)	1:A:60:CYS:HB3	1:A:61:GLY:HA3	1	4.73

Continued on next page...

Continued from previous page...

Key	Atom-1	Atom-2	Model ID	Violation (Å)
(4,809)	1:A:63:SER:HB2	1:A:64:CYS:HB2	4	4.73
(4,809)	1:A:63:SER:HB3	1:A:64:CYS:HB2	4	4.73
(4,809)	1:A:63:SER:HB2	1:A:64:CYS:HB2	6	4.73
(4,809)	1:A:63:SER:HB3	1:A:64:CYS:HB2	6	4.73
(4,809)	1:A:63:SER:HB2	1:A:64:CYS:HB2	11	4.73
(4,809)	1:A:63:SER:HB3	1:A:64:CYS:HB2	11	4.73
(4,807)	1:A:63:SER:HB2	1:A:64:CYS:HB2	4	4.73
(4,807)	1:A:63:SER:HB3	1:A:64:CYS:HB2	4	4.73
(4,807)	1:A:63:SER:HB2	1:A:64:CYS:HB2	6	4.73
(4,807)	1:A:63:SER:HB3	1:A:64:CYS:HB2	6	4.73
(4,807)	1:A:63:SER:HB2	1:A:64:CYS:HB2	11	4.73
(4,807)	1:A:63:SER:HB3	1:A:64:CYS:HB2	11	4.73
(4,768)	1:A:33:CYS:HB2	1:A:34:ALA:HB1	11	4.73
(4,768)	1:A:33:CYS:HB2	1:A:34:ALA:HB2	11	4.73
(4,768)	1:A:33:CYS:HB2	1:A:34:ALA:HB3	11	4.73
(4,765)	1:A:54:GLY:HA3	1:A:56:ASP:HB2	13	4.73
(4,714)	1:A:27:CYS:HB3	1:A:28:GLY:HA3	16	4.73
(4,714)	1:A:27:CYS:HB2	1:A:28:GLY:HA3	16	4.73
(4,637)	1:A:6:LYS:HG2	1:A:33:CYS:HB2	13	4.73
(4,637)	1:A:6:LYS:HG3	1:A:33:CYS:HB2	13	4.73
(4,563)	1:A:39:CYS:HB2	1:A:67:LYS:HD2	3	4.73
(4,482)	1:A:39:CYS:HB3	1:A:52:CYS:HB2	16	4.73
(4,482)	1:A:39:CYS:HB2	1:A:52:CYS:HB2	16	4.73
(4,482)	1:A:39:CYS:HB3	1:A:52:CYS:HB2	17	4.73
(4,482)	1:A:39:CYS:HB2	1:A:52:CYS:HB2	17	4.73
(4,401)	1:A:56:ASP:HB2	1:A:57:SER:HA	11	4.73
(4,258)	1:A:37:LYS:HD3	1:A:38:THR:H	2	4.73
(4,258)	1:A:37:LYS:HD2	1:A:38:THR:H	2	4.73
(4,258)	1:A:37:LYS:HD3	1:A:38:THR:H	2	4.73
(4,258)	1:A:37:LYS:HD3	1:A:38:THR:H	12	4.73
(4,258)	1:A:37:LYS:HD2	1:A:38:THR:H	12	4.73
(4,258)	1:A:37:LYS:HD3	1:A:38:THR:H	12	4.73
(4,256)	1:A:37:LYS:HE2	1:A:38:THR:H	15	4.73
(4,256)	1:A:37:LYS:HE3	1:A:38:THR:H	15	4.73
(4,256)	1:A:37:LYS:HE2	1:A:38:THR:H	15	4.73
(4,256)	1:A:37:LYS:HE3	1:A:38:THR:H	15	4.73
(4,174)	1:A:29:GLU:HB2	1:A:31:CYS:H	8	4.73
(4,174)	1:A:29:GLU:HB3	1:A:31:CYS:H	8	4.73
(4,174)	1:A:29:GLU:HB2	1:A:31:CYS:H	9	4.73
(4,174)	1:A:29:GLU:HB3	1:A:31:CYS:H	9	4.73
(4,14)	1:A:18:PRO:HD3	1:A:19:CYS:H	4	4.73
(4,14)	1:A:18:PRO:HD2	1:A:19:CYS:H	4	4.73

Continued on next page...

Continued from previous page...

Key	Atom-1	Atom-2	Model ID	Violation (Å)
(4,127)	1:A:11:THR:H	1:A:27:CYS:H	7	4.73
(4,1204)	1:A:38:THR:HG21	1:A:39:CYS:HB2	5	4.73
(4,1204)	1:A:38:THR:HG22	1:A:39:CYS:HB2	5	4.73
(4,1204)	1:A:38:THR:HG23	1:A:39:CYS:HB2	5	4.73
(4,1204)	1:A:38:THR:HG21	1:A:39:CYS:HB2	7	4.73
(4,1204)	1:A:38:THR:HG22	1:A:39:CYS:HB2	7	4.73
(4,1204)	1:A:38:THR:HG23	1:A:39:CYS:HB2	7	4.73
(4,1177)	1:A:9:LYS:HB2	1:A:29:GLU:HG2	10	4.73
(4,1177)	1:A:9:LYS:HB2	1:A:29:GLU:HG2	10	4.73
(4,1177)	1:A:9:LYS:HB2	1:A:29:GLU:HG3	10	4.73
(4,1118)	1:A:54:GLY:HA2	1:A:55:PRO:HG2	8	4.73
(4,1090)	1:A:58:CYS:HA	1:A:59:LYS:HD2	7	4.73
(4,1090)	1:A:58:CYS:HA	1:A:59:LYS:HD3	7	4.73
(4,1090)	1:A:58:CYS:HA	1:A:59:LYS:HD2	7	4.73
(4,1090)	1:A:58:CYS:HA	1:A:59:LYS:HD3	7	4.73
(4,1059)	1:A:34:ALA:HA	1:A:37:LYS:HD3	10	4.73
(4,1016)	1:A:7:GLY:HA2	1:A:8:GLU:HG2	9	4.73
(4,1016)	1:A:7:GLY:HA2	1:A:8:GLU:HG3	9	4.73
(4,1016)	1:A:7:GLY:HA2	1:A:8:GLU:HG2	9	4.73
(4,1016)	1:A:7:GLY:HA2	1:A:8:GLU:HG3	9	4.73
(4,1016)	1:A:7:GLY:HA2	1:A:8:GLU:HG2	9	4.73
(4,1016)	1:A:7:GLY:HA2	1:A:8:GLU:HG3	9	4.73
(4,1016)	1:A:7:GLY:HA3	1:A:8:GLU:HG2	9	4.73
(4,1016)	1:A:7:GLY:HA3	1:A:8:GLU:HG3	9	4.73
(4,939)	1:A:55:PRO:HD3	1:A:58:CYS:HB2	15	4.72
(4,939)	1:A:55:PRO:HD3	1:A:58:CYS:HB3	15	4.72
(4,922)	1:A:21:CYS:HA	1:A:36:CYS:HB3	8	4.72
(4,919)	1:A:60:CYS:HB3	1:A:61:GLY:HA3	4	4.72
(4,904)	1:A:38:THR:HB	1:A:55:PRO:HB3	16	4.72
(4,740)	1:A:40:ASN:HA	1:A:66:CYS:HB2	4	4.72
(4,714)	1:A:27:CYS:HB3	1:A:28:GLY:HA3	4	4.72
(4,714)	1:A:27:CYS:HB2	1:A:28:GLY:HA3	4	4.72
(4,702)	1:A:14:CYS:HB2	1:A:15:ARG:HG3	9	4.72
(4,702)	1:A:14:CYS:HB2	1:A:15:ARG:HG2	9	4.72
(4,702)	1:A:14:CYS:HB2	1:A:15:ARG:HG3	9	4.72
(4,642)	1:A:8:GLU:HG2	1:A:9:LYS:HG3	5	4.72
(4,642)	1:A:8:GLU:HG3	1:A:9:LYS:HG3	5	4.72
(4,608)	1:A:39:CYS:HB3	1:A:58:CYS:HB3	18	4.72
(4,44)	1:A:26:GLN:H	1:A:26:GLN:HG3	17	4.72
(4,424)	1:A:28:GLY:HA3	1:A:29:GLU:HG2	3	4.72
(4,424)	1:A:28:GLY:HA3	1:A:29:GLU:HG3	3	4.72
(4,392)	1:A:37:LYS:HD2	1:A:38:THR:H	2	4.72

Continued on next page...

Continued from previous page...

Key	Atom-1	Atom-2	Model ID	Violation (Å)
(4,392)	1:A:37:LYS:HD2	1:A:38:THR:H	2	4.72
(4,392)	1:A:37:LYS:HD3	1:A:38:THR:H	2	4.72
(4,392)	1:A:37:LYS:HD2	1:A:38:THR:H	6	4.72
(4,392)	1:A:37:LYS:HD2	1:A:38:THR:H	6	4.72
(4,392)	1:A:37:LYS:HD3	1:A:38:THR:H	6	4.72
(4,391)	1:A:47:LYS:H	1:A:47:LYS:HD2	4	4.72
(4,391)	1:A:47:LYS:H	1:A:47:LYS:HD3	4	4.72
(4,257)	1:A:38:THR:H	1:A:55:PRO:HB3	10	4.72
(4,257)	1:A:38:THR:H	1:A:55:PRO:HB2	10	4.72
(4,140)	1:A:67:LYS:H	1:A:67:LYS:HE2	9	4.72
(4,140)	1:A:67:LYS:H	1:A:67:LYS:HE3	9	4.72
(4,140)	1:A:67:LYS:H	1:A:67:LYS:HE2	9	4.72
(4,140)	1:A:67:LYS:H	1:A:67:LYS:HE3	9	4.72
(4,127)	1:A:11:THR:H	1:A:27:CYS:H	2	4.72
(4,127)	1:A:11:THR:H	1:A:27:CYS:H	3	4.72
(4,1208)	1:A:6:LYS:HE2	1:A:15:ARG:HA	18	4.72
(4,1208)	1:A:6:LYS:HE3	1:A:15:ARG:HA	18	4.72
(4,1208)	1:A:6:LYS:HE2	1:A:15:ARG:HA	18	4.72
(4,1208)	1:A:6:LYS:HE3	1:A:15:ARG:HA	18	4.72
(4,1200)	1:A:7:GLY:H	1:A:31:CYS:HA	4	4.72
(4,1144)	1:A:60:CYS:HB2	1:A:67:LYS:HD2	5	4.72
(4,1114)	1:A:22:GLY:HA2	1:A:25:CYS:HB2	11	4.72
(4,1114)	1:A:22:GLY:HA2	1:A:25:CYS:HB2	11	4.72
(4,1114)	1:A:22:GLY:HA3	1:A:25:CYS:HB2	11	4.72
(4,1114)	1:A:22:GLY:HA2	1:A:25:CYS:HB2	11	4.72
(4,1114)	1:A:22:GLY:HA2	1:A:25:CYS:HB3	11	4.72
(4,939)	1:A:55:PRO:HD3	1:A:58:CYS:HB2	6	4.71
(4,939)	1:A:55:PRO:HD3	1:A:58:CYS:HB3	6	4.71
(4,939)	1:A:55:PRO:HD3	1:A:58:CYS:HB2	14	4.71
(4,939)	1:A:55:PRO:HD3	1:A:58:CYS:HB3	14	4.71
(4,939)	1:A:55:PRO:HD3	1:A:58:CYS:HB2	20	4.71
(4,939)	1:A:55:PRO:HD3	1:A:58:CYS:HB3	20	4.71
(4,920)	1:A:61:GLY:HA3	1:A:64:CYS:HB2	11	4.71
(4,812)	1:A:46:CYS:HB2	1:A:51:GLU:HB2	10	4.71
(4,812)	1:A:46:CYS:HB2	1:A:51:GLU:HB3	10	4.71
(4,738)	1:A:12:SER:HA	1:A:16:SER:H	11	4.71
(4,681)	1:A:38:THR:HG21	1:A:55:PRO:HB3	7	4.71
(4,681)	1:A:38:THR:HG22	1:A:55:PRO:HB3	7	4.71
(4,681)	1:A:38:THR:HG23	1:A:55:PRO:HB3	7	4.71
(4,681)	1:A:38:THR:HG21	1:A:55:PRO:HB2	7	4.71
(4,681)	1:A:38:THR:HG22	1:A:55:PRO:HB2	7	4.71
(4,681)	1:A:38:THR:HG23	1:A:55:PRO:HB2	7	4.71

Continued on next page...

Continued from previous page...

Key	Atom-1	Atom-2	Model ID	Violation (Å)
(4,636)	1:A:60:CYS:HB2	1:A:67:LYS:HD3	12	4.71
(4,631)	1:A:4:LYS:HA	1:A:4:LYS:HE2	20	4.71
(4,631)	1:A:4:LYS:HA	1:A:4:LYS:HE3	20	4.71
(4,631)	1:A:4:LYS:HA	1:A:4:LYS:HE2	20	4.71
(4,631)	1:A:4:LYS:HA	1:A:4:LYS:HE3	20	4.71
(4,63)	1:A:22:GLY:HA3	1:A:24:LYS:H	12	4.71
(4,626)	1:A:28:GLY:HA3	1:A:31:CYS:HB2	13	4.71
(4,626)	1:A:28:GLY:HA3	1:A:31:CYS:HB3	13	4.71
(4,608)	1:A:39:CYS:HB3	1:A:58:CYS:HB3	7	4.71
(4,568)	1:A:41:CYS:HB3	1:A:47:LYS:HD2	16	4.71
(4,568)	1:A:41:CYS:HB3	1:A:47:LYS:HD3	16	4.71
(4,239)	1:A:34:ALA:HB1	1:A:37:LYS:H	16	4.71
(4,239)	1:A:34:ALA:HB2	1:A:37:LYS:H	16	4.71
(4,239)	1:A:34:ALA:HB3	1:A:37:LYS:H	16	4.71
(4,228)	1:A:33:CYS:HB2	1:A:36:CYS:H	11	4.71
(4,228)	1:A:33:CYS:HB3	1:A:36:CYS:H	11	4.71
(4,220)	1:A:8:GLU:HA	1:A:10:CYS:H	12	4.71
(4,218)	1:A:10:CYS:H	1:A:27:CYS:HA	16	4.71
(4,1179)	1:A:9:LYS:HB2	1:A:29:GLU:HG3	16	4.71
(4,117)	1:A:22:GLY:H	1:A:25:CYS:HB2	8	4.71
(4,117)	1:A:22:GLY:H	1:A:25:CYS:HB2	8	4.71
(4,117)	1:A:22:GLY:H	1:A:25:CYS:HB3	8	4.71
(4,1157)	1:A:62:SER:HB2	1:A:67:LYS:HD2	8	4.71
(4,1157)	1:A:62:SER:HB3	1:A:67:LYS:HD2	8	4.71
(4,1157)	1:A:62:SER:HB2	1:A:67:LYS:HD2	8	4.71
(4,1157)	1:A:62:SER:HB3	1:A:67:LYS:HD2	8	4.71
(4,1150)	1:A:46:CYS:HA	1:A:47:LYS:HG2	2	4.71
(4,1150)	1:A:46:CYS:HA	1:A:47:LYS:HG2	2	4.71
(4,1150)	1:A:46:CYS:HA	1:A:47:LYS:HG3	2	4.71
(4,1124)	1:A:6:LYS:HG3	1:A:15:ARG:HA	5	4.71
(4,1059)	1:A:34:ALA:HA	1:A:37:LYS:HD3	18	4.71
(4,1039)	1:A:37:LYS:HB3	1:A:38:THR:HA	18	4.71
(4,1014)	1:A:6:LYS:HG3	1:A:15:ARG:HA	5	4.71
(4,939)	1:A:55:PRO:HD3	1:A:58:CYS:HB2	19	4.7
(4,939)	1:A:55:PRO:HD3	1:A:58:CYS:HB3	19	4.7
(4,919)	1:A:60:CYS:HB3	1:A:61:GLY:HA3	7	4.7
(4,849)	1:A:33:CYS:HA	1:A:35:ALA:HB1	2	4.7
(4,849)	1:A:33:CYS:HA	1:A:35:ALA:HB2	2	4.7
(4,849)	1:A:33:CYS:HA	1:A:35:ALA:HB3	2	4.7
(4,809)	1:A:63:SER:HB2	1:A:64:CYS:HB2	10	4.7
(4,809)	1:A:63:SER:HB3	1:A:64:CYS:HB2	10	4.7
(4,809)	1:A:63:SER:HB2	1:A:64:CYS:HB2	18	4.7

Continued on next page...

Continued from previous page...

Key	Atom-1	Atom-2	Model ID	Violation (Å)
(4,809)	1:A:63:SER:HB3	1:A:64:CYS:HB2	18	4.7
(4,807)	1:A:63:SER:HB2	1:A:64:CYS:HB2	10	4.7
(4,807)	1:A:63:SER:HB3	1:A:64:CYS:HB2	10	4.7
(4,807)	1:A:63:SER:HB2	1:A:64:CYS:HB2	18	4.7
(4,807)	1:A:63:SER:HB3	1:A:64:CYS:HB2	18	4.7
(4,585)	1:A:64:CYS:HB2	1:A:67:LYS:HE2	17	4.7
(4,563)	1:A:39:CYS:HB2	1:A:67:LYS:HD2	2	4.7
(4,476)	1:A:31:CYS:HA	1:A:37:LYS:HD3	17	4.7
(4,476)	1:A:31:CYS:HA	1:A:37:LYS:HD2	17	4.7
(4,476)	1:A:31:CYS:HA	1:A:37:LYS:HD3	17	4.7
(4,476)	1:A:31:CYS:HA	1:A:37:LYS:HD2	17	4.7
(4,44)	1:A:26:GLN:H	1:A:26:GLN:HG3	13	4.7
(4,395)	1:A:32:THR:H	1:A:37:LYS:HD2	18	4.7
(4,391)	1:A:47:LYS:H	1:A:47:LYS:HD2	15	4.7
(4,391)	1:A:47:LYS:H	1:A:47:LYS:HD3	15	4.7
(4,342)	1:A:50:LYS:HG3	1:A:52:CYS:H	3	4.7
(4,342)	1:A:50:LYS:HG2	1:A:52:CYS:H	3	4.7
(4,319)	1:A:39:CYS:HB2	1:A:58:CYS:H	2	4.7
(4,284)	1:A:18:PRO:HD2	1:A:20:GLN:HE22	14	4.7
(4,284)	1:A:18:PRO:HD2	1:A:20:GLN:HE21	14	4.7
(4,218)	1:A:10:CYS:H	1:A:27:CYS:HA	5	4.7
(4,176)	1:A:31:CYS:H	1:A:37:LYS:HD3	5	4.7
(4,176)	1:A:31:CYS:H	1:A:37:LYS:HD2	5	4.7
(4,176)	1:A:31:CYS:H	1:A:37:LYS:HD3	5	4.7
(4,176)	1:A:31:CYS:H	1:A:37:LYS:HD2	5	4.7
(4,158)	1:A:9:LYS:HD3	1:A:28:GLY:H	8	4.7
(4,14)	1:A:18:PRO:HD3	1:A:19:CYS:H	19	4.7
(4,14)	1:A:18:PRO:HD2	1:A:19:CYS:H	19	4.7
(4,127)	1:A:11:THR:H	1:A:27:CYS:H	9	4.7
(4,1118)	1:A:54:GLY:HA2	1:A:55:PRO:HG2	14	4.7
(4,1090)	1:A:58:CYS:HA	1:A:59:LYS:HD2	4	4.7
(4,1090)	1:A:58:CYS:HA	1:A:59:LYS:HD3	4	4.7
(4,1090)	1:A:58:CYS:HA	1:A:59:LYS:HD2	4	4.7
(4,1090)	1:A:58:CYS:HA	1:A:59:LYS:HD3	4	4.7
(4,1055)	1:A:33:CYS:H	1:A:34:ALA:HB1	11	4.7
(4,1055)	1:A:33:CYS:H	1:A:34:ALA:HB2	11	4.7
(4,1055)	1:A:33:CYS:H	1:A:34:ALA:HB3	11	4.7
(4,1034)	1:A:29:GLU:HB2	1:A:30:GLY:HA2	10	4.7
(4,1032)	1:A:26:GLN:HA	1:A:62:SER:HB2	2	4.7
(4,1032)	1:A:26:GLN:HA	1:A:62:SER:HB3	2	4.7
(4,1032)	1:A:26:GLN:HA	1:A:62:SER:HB2	2	4.7
(4,1032)	1:A:26:GLN:HA	1:A:62:SER:HB3	2	4.7

Continued on next page...

Continued from previous page...

Key	Atom-1	Atom-2	Model ID	Violation (Å)
(4,1015)	1:A:7:GLY:HA3	1:A:9:LYS:HG3	16	4.7
(4,1012)	1:A:6:LYS:HG2	1:A:15:ARG:HA	17	4.7
(4,1012)	1:A:6:LYS:HG3	1:A:15:ARG:HA	17	4.7
(4,1012)	1:A:6:LYS:HG2	1:A:15:ARG:HA	17	4.7
(4,918)	1:A:61:GLY:HA2	1:A:64:CYS:HB2	12	4.69
(4,918)	1:A:61:GLY:HA3	1:A:64:CYS:HB2	12	4.69
(4,849)	1:A:33:CYS:HA	1:A:35:ALA:HB1	19	4.69
(4,849)	1:A:33:CYS:HA	1:A:35:ALA:HB2	19	4.69
(4,849)	1:A:33:CYS:HA	1:A:35:ALA:HB3	19	4.69
(4,822)	1:A:39:CYS:HB3	1:A:42:THR:HG21	19	4.69
(4,822)	1:A:39:CYS:HB3	1:A:42:THR:HG22	19	4.69
(4,822)	1:A:39:CYS:HB3	1:A:42:THR:HG23	19	4.69
(4,808)	1:A:61:GLY:HA3	1:A:64:CYS:HB2	18	4.69
(4,808)	1:A:61:GLY:HA2	1:A:64:CYS:HB2	18	4.69
(4,808)	1:A:61:GLY:HA3	1:A:64:CYS:HB2	18	4.69
(4,772)	1:A:6:LYS:HA	1:A:6:LYS:HE2	14	4.69
(4,772)	1:A:6:LYS:HA	1:A:6:LYS:HE3	14	4.69
(4,772)	1:A:6:LYS:HA	1:A:6:LYS:HE2	14	4.69
(4,772)	1:A:6:LYS:HA	1:A:6:LYS:HE3	14	4.69
(4,740)	1:A:40:ASN:HA	1:A:66:CYS:HB2	13	4.69
(4,637)	1:A:6:LYS:HG2	1:A:33:CYS:HB2	19	4.69
(4,637)	1:A:6:LYS:HG3	1:A:33:CYS:HB2	19	4.69
(4,552)	1:A:40:ASN:HB2	1:A:67:LYS:HA	6	4.69
(4,482)	1:A:39:CYS:HB3	1:A:52:CYS:HB2	20	4.69
(4,482)	1:A:39:CYS:HB2	1:A:52:CYS:HB2	20	4.69
(4,466)	1:A:8:GLU:HG2	1:A:9:LYS:HG2	13	4.69
(4,466)	1:A:8:GLU:HG3	1:A:9:LYS:HG2	13	4.69
(4,466)	1:A:8:GLU:HG2	1:A:9:LYS:HG2	13	4.69
(4,466)	1:A:8:GLU:HG3	1:A:9:LYS:HG2	13	4.69
(4,44)	1:A:26:GLN:H	1:A:26:GLN:HG3	16	4.69
(4,258)	1:A:37:LYS:HD3	1:A:38:THR:H	8	4.69
(4,258)	1:A:37:LYS:HD2	1:A:38:THR:H	8	4.69
(4,258)	1:A:37:LYS:HD3	1:A:38:THR:H	8	4.69
(4,256)	1:A:37:LYS:HE2	1:A:38:THR:H	10	4.69
(4,256)	1:A:37:LYS:HE3	1:A:38:THR:H	10	4.69
(4,256)	1:A:37:LYS:HE2	1:A:38:THR:H	10	4.69
(4,256)	1:A:37:LYS:HE3	1:A:38:THR:H	10	4.69
(4,239)	1:A:34:ALA:HB1	1:A:37:LYS:H	15	4.69
(4,239)	1:A:34:ALA:HB2	1:A:37:LYS:H	15	4.69
(4,239)	1:A:34:ALA:HB3	1:A:37:LYS:H	15	4.69
(4,221)	1:A:7:GLY:HA2	1:A:10:CYS:H	8	4.69
(4,221)	1:A:7:GLY:HA3	1:A:10:CYS:H	8	4.69

Continued on next page...

Continued from previous page...

Key	Atom-1	Atom-2	Model ID	Violation (Å)
(4,174)	1:A:29:GLU:HB2	1:A:31:CYS:H	14	4.69
(4,174)	1:A:29:GLU:HB3	1:A:31:CYS:H	14	4.69
(4,174)	1:A:29:GLU:HB2	1:A:31:CYS:H	18	4.69
(4,174)	1:A:29:GLU:HB3	1:A:31:CYS:H	18	4.69
(4,1163)	1:A:46:CYS:HB3	1:A:51:GLU:HB3	2	4.69
(4,1163)	1:A:46:CYS:HB3	1:A:51:GLU:HB2	2	4.69
(4,1163)	1:A:46:CYS:HB3	1:A:51:GLU:HB3	2	4.69
(4,1163)	1:A:46:CYS:HB3	1:A:51:GLU:HB2	2	4.69
(4,1074)	1:A:37:LYS:HD3	1:A:55:PRO:HA	15	4.69
(4,1074)	1:A:37:LYS:HD2	1:A:55:PRO:HA	15	4.69
(4,993)	1:A:41:CYS:HB2	1:A:54:GLY:HA3	4	4.68
(4,993)	1:A:41:CYS:HB2	1:A:54:GLY:HA2	4	4.68
(4,993)	1:A:41:CYS:HB2	1:A:54:GLY:HA3	15	4.68
(4,993)	1:A:41:CYS:HB2	1:A:54:GLY:HA2	15	4.68
(4,957)	1:A:7:GLY:HA2	1:A:10:CYS:HB2	16	4.68
(4,957)	1:A:7:GLY:HA3	1:A:10:CYS:HB2	16	4.68
(4,939)	1:A:55:PRO:HD3	1:A:58:CYS:HB2	16	4.68
(4,939)	1:A:55:PRO:HD3	1:A:58:CYS:HB3	16	4.68
(4,872)	1:A:21:CYS:HB2	1:A:22:GLY:HA2	4	4.68
(4,872)	1:A:21:CYS:HB2	1:A:22:GLY:HA3	4	4.68
(4,820)	1:A:6:LYS:HG2	1:A:15:ARG:HA	7	4.68
(4,820)	1:A:6:LYS:HG3	1:A:15:ARG:HA	7	4.68
(4,812)	1:A:46:CYS:HB2	1:A:51:GLU:HB2	14	4.68
(4,812)	1:A:46:CYS:HB2	1:A:51:GLU:HB3	14	4.68
(4,476)	1:A:31:CYS:HA	1:A:37:LYS:HD3	14	4.68
(4,476)	1:A:31:CYS:HA	1:A:37:LYS:HD2	14	4.68
(4,476)	1:A:31:CYS:HA	1:A:37:LYS:HD3	14	4.68
(4,476)	1:A:31:CYS:HA	1:A:37:LYS:HD2	14	4.68
(4,406)	1:A:42:THR:HA	1:A:54:GLY:HA3	1	4.68
(4,406)	1:A:42:THR:HA	1:A:54:GLY:HA2	1	4.68
(4,206)	1:A:50:LYS:H	1:A:50:LYS:HE2	9	4.68
(4,206)	1:A:50:LYS:H	1:A:50:LYS:HE3	9	4.68
(4,206)	1:A:50:LYS:H	1:A:50:LYS:HE2	9	4.68
(4,206)	1:A:50:LYS:H	1:A:50:LYS:HE3	9	4.68
(4,174)	1:A:29:GLU:HB2	1:A:31:CYS:H	1	4.68
(4,174)	1:A:29:GLU:HB3	1:A:31:CYS:H	1	4.68
(4,127)	1:A:11:THR:H	1:A:27:CYS:H	14	4.68
(4,127)	1:A:11:THR:H	1:A:27:CYS:H	16	4.68
(4,117)	1:A:22:GLY:H	1:A:25:CYS:HB2	1	4.68
(4,117)	1:A:22:GLY:H	1:A:25:CYS:HB2	1	4.68
(4,117)	1:A:22:GLY:H	1:A:25:CYS:HB3	1	4.68
(4,1139)	1:A:67:LYS:HA	1:A:67:LYS:HE2	14	4.68

Continued on next page...

Continued from previous page...

Key	Atom-1	Atom-2	Model ID	Violation (Å)
(4,1122)	1:A:6:LYS:HG2	1:A:15:ARG:HA	7	4.68
(4,1122)	1:A:6:LYS:HG3	1:A:15:ARG:HA	7	4.68
(4,1114)	1:A:22:GLY:HA2	1:A:25:CYS:HB2	5	4.68
(4,1114)	1:A:22:GLY:HA2	1:A:25:CYS:HB2	5	4.68
(4,1114)	1:A:22:GLY:HA3	1:A:25:CYS:HB2	5	4.68
(4,1114)	1:A:22:GLY:HA2	1:A:25:CYS:HB2	5	4.68
(4,1114)	1:A:22:GLY:HA2	1:A:25:CYS:HB3	5	4.68
(4,1045)	1:A:9:LYS:HA	1:A:9:LYS:HE2	12	4.68
(4,1045)	1:A:9:LYS:HA	1:A:9:LYS:HE3	12	4.68
(4,1004)	1:A:4:LYS:HB2	1:A:5:GLY:HA2	8	4.68
(4,1004)	1:A:4:LYS:HB2	1:A:5:GLY:HA3	8	4.68
(4,849)	1:A:33:CYS:HA	1:A:35:ALA:HB1	15	4.67
(4,849)	1:A:33:CYS:HA	1:A:35:ALA:HB2	15	4.67
(4,849)	1:A:33:CYS:HA	1:A:35:ALA:HB3	15	4.67
(4,846)	1:A:6:LYS:HD2	1:A:33:CYS:HA	8	4.67
(4,846)	1:A:6:LYS:HD3	1:A:33:CYS:HA	8	4.67
(4,846)	1:A:6:LYS:HD2	1:A:33:CYS:HA	8	4.67
(4,846)	1:A:6:LYS:HD3	1:A:33:CYS:HA	8	4.67
(4,842)	1:A:20:GLN:HA	1:A:22:GLY:HA3	1	4.67
(4,765)	1:A:54:GLY:HA3	1:A:56:ASP:HB2	11	4.67
(4,724)	1:A:60:CYS:H	1:A:67:LYS:HE3	1	4.67
(4,724)	1:A:60:CYS:H	1:A:67:LYS:HE2	1	4.67
(4,636)	1:A:60:CYS:HB2	1:A:67:LYS:HD3	8	4.67
(4,585)	1:A:64:CYS:HB2	1:A:67:LYS:HE2	9	4.67
(4,581)	1:A:16:SER:HB3	1:A:20:GLN:HE22	16	4.67
(4,581)	1:A:16:SER:HB2	1:A:20:GLN:HE22	16	4.67
(4,581)	1:A:16:SER:HB3	1:A:20:GLN:HE22	16	4.67
(4,581)	1:A:16:SER:HB3	1:A:20:GLN:HE21	16	4.67
(4,569)	1:A:41:CYS:HB3	1:A:47:LYS:HG2	10	4.67
(4,569)	1:A:41:CYS:HB3	1:A:47:LYS:HG2	10	4.67
(4,569)	1:A:41:CYS:HB3	1:A:47:LYS:HG3	10	4.67
(4,499)	1:A:63:SER:HA	1:A:67:LYS:HG3	6	4.67
(4,482)	1:A:39:CYS:HB3	1:A:52:CYS:HB2	1	4.67
(4,482)	1:A:39:CYS:HB2	1:A:52:CYS:HB2	1	4.67
(4,423)	1:A:29:GLU:HG3	1:A:30:GLY:HA3	7	4.67
(4,423)	1:A:29:GLU:HG3	1:A:30:GLY:HA2	7	4.67
(4,423)	1:A:29:GLU:HG3	1:A:30:GLY:HA3	7	4.67
(4,284)	1:A:18:PRO:HD2	1:A:20:GLN:HE22	15	4.67
(4,284)	1:A:18:PRO:HD2	1:A:20:GLN:HE21	15	4.67
(4,218)	1:A:10:CYS:H	1:A:27:CYS:HA	9	4.67
(4,174)	1:A:29:GLU:HB2	1:A:31:CYS:H	19	4.67
(4,174)	1:A:29:GLU:HB3	1:A:31:CYS:H	19	4.67

Continued on next page...

Continued from previous page...

Key	Atom-1	Atom-2	Model ID	Violation (Å)
(4,140)	1:A:67:LYS:H	1:A:67:LYS:HE2	1	4.67
(4,140)	1:A:67:LYS:H	1:A:67:LYS:HE3	1	4.67
(4,140)	1:A:67:LYS:H	1:A:67:LYS:HE2	1	4.67
(4,140)	1:A:67:LYS:H	1:A:67:LYS:HE3	1	4.67
(4,117)	1:A:22:GLY:H	1:A:25:CYS:HB2	20	4.67
(4,117)	1:A:22:GLY:H	1:A:25:CYS:HB2	20	4.67
(4,117)	1:A:22:GLY:H	1:A:25:CYS:HB3	20	4.67
(4,1131)	1:A:13:ALA:HA	1:A:20:GLN:HG2	15	4.67
(4,1074)	1:A:37:LYS:HD3	1:A:55:PRO:HA	8	4.67
(4,1074)	1:A:37:LYS:HD2	1:A:55:PRO:HA	8	4.67
(4,1039)	1:A:37:LYS:HB3	1:A:38:THR:HA	17	4.67
(4,1034)	1:A:29:GLU:HB2	1:A:30:GLY:HA2	3	4.67
(4,1034)	1:A:29:GLU:HB2	1:A:30:GLY:HA2	9	4.67
(4,842)	1:A:20:GLN:HA	1:A:22:GLY:HA3	11	4.66
(4,827)	1:A:33:CYS:H	1:A:37:LYS:HB2	13	4.66
(4,812)	1:A:46:CYS:HB2	1:A:51:GLU:HB2	11	4.66
(4,812)	1:A:46:CYS:HB2	1:A:51:GLU:HB3	11	4.66
(4,809)	1:A:63:SER:HB2	1:A:64:CYS:HB2	1	4.66
(4,809)	1:A:63:SER:HB3	1:A:64:CYS:HB2	1	4.66
(4,807)	1:A:63:SER:HB2	1:A:64:CYS:HB2	1	4.66
(4,807)	1:A:63:SER:HB3	1:A:64:CYS:HB2	1	4.66
(4,681)	1:A:38:THR:HG21	1:A:55:PRO:HB3	16	4.66
(4,681)	1:A:38:THR:HG22	1:A:55:PRO:HB3	16	4.66
(4,681)	1:A:38:THR:HG23	1:A:55:PRO:HB3	16	4.66
(4,681)	1:A:38:THR:HG21	1:A:55:PRO:HB2	16	4.66
(4,681)	1:A:38:THR:HG22	1:A:55:PRO:HB2	16	4.66
(4,681)	1:A:38:THR:HG23	1:A:55:PRO:HB2	16	4.66
(4,552)	1:A:40:ASN:HB2	1:A:67:LYS:HA	7	4.66
(4,452)	1:A:9:LYS:HB2	1:A:28:GLY:HA2	6	4.66
(4,401)	1:A:56:ASP:HB2	1:A:57:SER:HA	18	4.66
(4,32)	1:A:54:GLY:H	1:A:58:CYS:HA	18	4.66
(4,319)	1:A:39:CYS:HB2	1:A:58:CYS:H	16	4.66
(4,257)	1:A:38:THR:H	1:A:55:PRO:HB3	20	4.66
(4,257)	1:A:38:THR:H	1:A:55:PRO:HB2	20	4.66
(4,252)	1:A:9:LYS:HG3	1:A:29:GLU:H	6	4.66
(4,252)	1:A:9:LYS:HG2	1:A:29:GLU:H	6	4.66
(4,252)	1:A:9:LYS:HG3	1:A:29:GLU:H	6	4.66
(4,239)	1:A:34:ALA:HB1	1:A:37:LYS:H	17	4.66
(4,239)	1:A:34:ALA:HB2	1:A:37:LYS:H	17	4.66
(4,239)	1:A:34:ALA:HB3	1:A:37:LYS:H	17	4.66
(4,168)	1:A:14:CYS:H	1:A:20:GLN:H	3	4.66
(4,14)	1:A:18:PRO:HD3	1:A:19:CYS:H	5	4.66

Continued on next page...

Continued from previous page...

Key	Atom-1	Atom-2	Model ID	Violation (Å)
(4,14)	1:A:18:PRO:HD2	1:A:19:CYS:H	5	4.66
(4,1186)	1:A:6:LYS:HD2	1:A:7:GLY:HA2	17	4.66
(4,1186)	1:A:6:LYS:HD2	1:A:7:GLY:HA3	17	4.66
(4,1186)	1:A:6:LYS:HD3	1:A:7:GLY:HA2	17	4.66
(4,1186)	1:A:6:LYS:HD3	1:A:7:GLY:HA3	17	4.66
(4,1177)	1:A:9:LYS:HB2	1:A:29:GLU:HG2	17	4.66
(4,1177)	1:A:9:LYS:HB2	1:A:29:GLU:HG2	17	4.66
(4,1177)	1:A:9:LYS:HB2	1:A:29:GLU:HG3	17	4.66
(4,117)	1:A:22:GLY:H	1:A:25:CYS:HB2	6	4.66
(4,117)	1:A:22:GLY:H	1:A:25:CYS:HB2	6	4.66
(4,117)	1:A:22:GLY:H	1:A:25:CYS:HB3	6	4.66
(4,1139)	1:A:67:LYS:HA	1:A:67:LYS:HE2	3	4.66
(4,1034)	1:A:29:GLU:HB2	1:A:30:GLY:HA2	7	4.66
(4,849)	1:A:33:CYS:HA	1:A:35:ALA:HB1	18	4.65
(4,849)	1:A:33:CYS:HA	1:A:35:ALA:HB2	18	4.65
(4,849)	1:A:33:CYS:HA	1:A:35:ALA:HB3	18	4.65
(4,812)	1:A:46:CYS:HB2	1:A:51:GLU:HB2	2	4.65
(4,812)	1:A:46:CYS:HB2	1:A:51:GLU:HB3	2	4.65
(4,809)	1:A:63:SER:HB2	1:A:64:CYS:HB2	7	4.65
(4,809)	1:A:63:SER:HB3	1:A:64:CYS:HB2	7	4.65
(4,809)	1:A:63:SER:HB2	1:A:64:CYS:HB2	8	4.65
(4,809)	1:A:63:SER:HB3	1:A:64:CYS:HB2	8	4.65
(4,809)	1:A:63:SER:HB2	1:A:64:CYS:HB2	15	4.65
(4,809)	1:A:63:SER:HB3	1:A:64:CYS:HB2	15	4.65
(4,807)	1:A:63:SER:HB2	1:A:64:CYS:HB2	7	4.65
(4,807)	1:A:63:SER:HB3	1:A:64:CYS:HB2	7	4.65
(4,807)	1:A:63:SER:HB2	1:A:64:CYS:HB2	8	4.65
(4,807)	1:A:63:SER:HB3	1:A:64:CYS:HB2	8	4.65
(4,807)	1:A:63:SER:HB2	1:A:64:CYS:HB2	15	4.65
(4,807)	1:A:63:SER:HB3	1:A:64:CYS:HB2	15	4.65
(4,769)	1:A:31:CYS:HA	1:A:33:CYS:HB3	11	4.65
(4,769)	1:A:31:CYS:HA	1:A:33:CYS:HB2	11	4.65
(4,769)	1:A:31:CYS:HA	1:A:33:CYS:HB3	11	4.65
(4,769)	1:A:31:CYS:HA	1:A:33:CYS:HB2	11	4.65
(4,636)	1:A:60:CYS:HB2	1:A:67:LYS:HD3	18	4.65
(4,581)	1:A:16:SER:HB3	1:A:20:GLN:HE22	9	4.65
(4,581)	1:A:16:SER:HB2	1:A:20:GLN:HE22	9	4.65
(4,581)	1:A:16:SER:HB3	1:A:20:GLN:HE22	9	4.65
(4,581)	1:A:16:SER:HB3	1:A:20:GLN:HE21	9	4.65
(4,342)	1:A:50:LYS:HG3	1:A:52:CYS:H	8	4.65
(4,342)	1:A:50:LYS:HG2	1:A:52:CYS:H	8	4.65
(4,342)	1:A:50:LYS:HG3	1:A:52:CYS:H	15	4.65

Continued on next page...

Continued from previous page...

Key	Atom-1	Atom-2	Model ID	Violation (Å)
(4,342)	1:A:50:LYS:HG2	1:A:52:CYS:H	15	4.65
(4,340)	1:A:51:GLU:HB2	1:A:52:CYS:H	11	4.65
(4,32)	1:A:54:GLY:H	1:A:58:CYS:HA	9	4.65
(4,319)	1:A:39:CYS:HB2	1:A:58:CYS:H	8	4.65
(4,281)	1:A:39:CYS:HA	1:A:40:ASN:HD21	15	4.65
(4,256)	1:A:37:LYS:HE2	1:A:38:THR:H	1	4.65
(4,256)	1:A:37:LYS:HE3	1:A:38:THR:H	1	4.65
(4,256)	1:A:37:LYS:HE2	1:A:38:THR:H	1	4.65
(4,256)	1:A:37:LYS:HE3	1:A:38:THR:H	1	4.65
(4,174)	1:A:29:GLU:HB2	1:A:31:CYS:H	6	4.65
(4,174)	1:A:29:GLU:HB3	1:A:31:CYS:H	6	4.65
(4,1159)	1:A:33:CYS:HB3	1:A:37:LYS:HD3	14	4.65
(4,1159)	1:A:33:CYS:HB3	1:A:37:LYS:HD2	14	4.65
(4,1159)	1:A:33:CYS:HB3	1:A:37:LYS:HD3	14	4.65
(4,1159)	1:A:33:CYS:HB2	1:A:37:LYS:HD3	14	4.65
(4,1159)	1:A:33:CYS:HB2	1:A:37:LYS:HD2	14	4.65
(4,1159)	1:A:33:CYS:HB2	1:A:37:LYS:HD2	14	4.65
(4,1159)	1:A:33:CYS:HB3	1:A:37:LYS:HD2	14	4.65
(4,1159)	1:A:33:CYS:HB2	1:A:37:LYS:HD3	14	4.65
(4,1159)	1:A:33:CYS:HB3	1:A:37:LYS:HD3	14	4.65
(4,1159)	1:A:33:CYS:HB3	1:A:37:LYS:HD2	14	4.65
(4,1144)	1:A:60:CYS:HB2	1:A:67:LYS:HD2	8	4.65
(4,1131)	1:A:13:ALA:HA	1:A:20:GLN:HG2	14	4.65
(4,1026)	1:A:23:SER:HB2	1:A:24:LYS:HB3	7	4.65
(4,1026)	1:A:23:SER:HB3	1:A:24:LYS:HB3	7	4.65
(4,1026)	1:A:23:SER:HB2	1:A:24:LYS:HB2	7	4.65
(4,1026)	1:A:23:SER:HB2	1:A:24:LYS:HB3	7	4.65
(4,1026)	1:A:23:SER:HB3	1:A:24:LYS:HB2	7	4.65
(4,1026)	1:A:23:SER:HB3	1:A:24:LYS:HB3	7	4.65
(4,1023)	1:A:23:SER:HA	1:A:24:LYS:HG2	14	4.65
(4,1023)	1:A:23:SER:HA	1:A:24:LYS:HG3	14	4.65
(4,1023)	1:A:23:SER:HA	1:A:24:LYS:HG2	14	4.65
(4,1016)	1:A:7:GLY:HA2	1:A:8:GLU:HG2	13	4.65
(4,1016)	1:A:7:GLY:HA2	1:A:8:GLU:HG3	13	4.65
(4,1016)	1:A:7:GLY:HA2	1:A:8:GLU:HG2	13	4.65
(4,1016)	1:A:7:GLY:HA2	1:A:8:GLU:HG3	13	4.65
(4,1016)	1:A:7:GLY:HA2	1:A:8:GLU:HG2	13	4.65
(4,1016)	1:A:7:GLY:HA2	1:A:8:GLU:HG3	13	4.65
(4,1016)	1:A:7:GLY:HA3	1:A:8:GLU:HG2	13	4.65
(4,1016)	1:A:7:GLY:HA3	1:A:8:GLU:HG3	13	4.65
(4,1004)	1:A:4:LYS:HB2	1:A:5:GLY:HA2	7	4.65
(4,1004)	1:A:4:LYS:HB2	1:A:5:GLY:HA3	7	4.65

Continued on next page...

Continued from previous page...

Key	Atom-1	Atom-2	Model ID	Violation (Å)
(4,969)	1:A:14:CYS:HB3	1:A:15:ARG:HB2	14	4.64
(4,969)	1:A:14:CYS:HB3	1:A:15:ARG:HB2	14	4.64
(4,969)	1:A:14:CYS:HB3	1:A:15:ARG:HB3	14	4.64
(4,922)	1:A:21:CYS:HA	1:A:36:CYS:HB3	18	4.64
(4,849)	1:A:33:CYS:HA	1:A:35:ALA:HB1	5	4.64
(4,849)	1:A:33:CYS:HA	1:A:35:ALA:HB2	5	4.64
(4,849)	1:A:33:CYS:HA	1:A:35:ALA:HB3	5	4.64
(4,809)	1:A:63:SER:HB2	1:A:64:CYS:HB2	17	4.64
(4,809)	1:A:63:SER:HB3	1:A:64:CYS:HB2	17	4.64
(4,807)	1:A:63:SER:HB2	1:A:64:CYS:HB2	17	4.64
(4,807)	1:A:63:SER:HB3	1:A:64:CYS:HB2	17	4.64
(4,740)	1:A:40:ASN:HA	1:A:66:CYS:HB2	7	4.64
(4,681)	1:A:38:THR:HG21	1:A:55:PRO:HB3	4	4.64
(4,681)	1:A:38:THR:HG22	1:A:55:PRO:HB3	4	4.64
(4,681)	1:A:38:THR:HG23	1:A:55:PRO:HB3	4	4.64
(4,681)	1:A:38:THR:HG21	1:A:55:PRO:HB2	4	4.64
(4,681)	1:A:38:THR:HG22	1:A:55:PRO:HB2	4	4.64
(4,681)	1:A:38:THR:HG23	1:A:55:PRO:HB2	4	4.64
(4,643)	1:A:9:LYS:HG3	1:A:29:GLU:HG2	5	4.64
(4,643)	1:A:9:LYS:HG3	1:A:29:GLU:HG3	5	4.64
(4,643)	1:A:9:LYS:HG2	1:A:29:GLU:HG2	5	4.64
(4,643)	1:A:9:LYS:HG3	1:A:29:GLU:HG2	5	4.64
(4,643)	1:A:9:LYS:HG2	1:A:29:GLU:HG3	5	4.64
(4,643)	1:A:9:LYS:HG3	1:A:29:GLU:HG3	5	4.64
(4,643)	1:A:9:LYS:HG3	1:A:29:GLU:HG2	5	4.64
(4,643)	1:A:9:LYS:HG3	1:A:29:GLU:HG3	5	4.64
(4,448)	1:A:28:GLY:HA2	1:A:62:SER:HB2	2	4.64
(4,448)	1:A:28:GLY:HA2	1:A:62:SER:HB3	2	4.64
(4,448)	1:A:28:GLY:HA2	1:A:62:SER:HB2	2	4.64
(4,448)	1:A:28:GLY:HA2	1:A:62:SER:HB3	2	4.64
(4,448)	1:A:28:GLY:HA2	1:A:62:SER:HB2	3	4.64
(4,448)	1:A:28:GLY:HA2	1:A:62:SER:HB3	3	4.64
(4,448)	1:A:28:GLY:HA2	1:A:62:SER:HB2	3	4.64
(4,448)	1:A:28:GLY:HA2	1:A:62:SER:HB3	3	4.64
(4,392)	1:A:37:LYS:HD2	1:A:38:THR:H	8	4.64
(4,392)	1:A:37:LYS:HD2	1:A:38:THR:H	8	4.64
(4,392)	1:A:37:LYS:HD3	1:A:38:THR:H	8	4.64
(4,323)	1:A:37:LYS:HG2	1:A:58:CYS:H	11	4.64
(4,323)	1:A:37:LYS:HG3	1:A:58:CYS:H	11	4.64
(4,239)	1:A:34:ALA:HB1	1:A:37:LYS:H	19	4.64
(4,239)	1:A:34:ALA:HB2	1:A:37:LYS:H	19	4.64
(4,239)	1:A:34:ALA:HB3	1:A:37:LYS:H	19	4.64

Continued on next page...

Continued from previous page...

Key	Atom-1	Atom-2	Model ID	Violation (Å)
(4,140)	1:A:67:LYS:H	1:A:67:LYS:HE2	14	4.64
(4,140)	1:A:67:LYS:H	1:A:67:LYS:HE3	14	4.64
(4,140)	1:A:67:LYS:H	1:A:67:LYS:HE2	14	4.64
(4,140)	1:A:67:LYS:H	1:A:67:LYS:HE3	14	4.64
(4,1176)	1:A:9:LYS:HD2	1:A:29:GLU:HG2	9	4.64
(4,1176)	1:A:9:LYS:HD3	1:A:29:GLU:HG2	9	4.64
(4,1176)	1:A:9:LYS:HD2	1:A:29:GLU:HG2	9	4.64
(4,1176)	1:A:9:LYS:HD2	1:A:29:GLU:HG2	9	4.64
(4,1176)	1:A:9:LYS:HD2	1:A:29:GLU:HG3	9	4.64
(4,117)	1:A:22:GLY:H	1:A:25:CYS:HB2	2	4.64
(4,117)	1:A:22:GLY:H	1:A:25:CYS:HB2	2	4.64
(4,117)	1:A:22:GLY:H	1:A:25:CYS:HB3	2	4.64
(4,1123)	1:A:6:LYS:HG2	1:A:7:GLY:HA3	7	4.64
(4,1123)	1:A:6:LYS:HG3	1:A:7:GLY:HA3	7	4.64
(4,1074)	1:A:37:LYS:HD3	1:A:55:PRO:HA	18	4.64
(4,1074)	1:A:37:LYS:HD2	1:A:55:PRO:HA	18	4.64
(4,1004)	1:A:4:LYS:HB2	1:A:5:GLY:HA2	18	4.64
(4,1004)	1:A:4:LYS:HB2	1:A:5:GLY:HA3	18	4.64
(4,917)	1:A:60:CYS:HB3	1:A:61:GLY:HA2	16	4.63
(4,917)	1:A:60:CYS:HB3	1:A:61:GLY:HA3	16	4.63
(4,904)	1:A:38:THR:HB	1:A:55:PRO:HB3	4	4.63
(4,849)	1:A:33:CYS:HA	1:A:35:ALA:HB1	10	4.63
(4,849)	1:A:33:CYS:HA	1:A:35:ALA:HB2	10	4.63
(4,849)	1:A:33:CYS:HA	1:A:35:ALA:HB3	10	4.63
(4,842)	1:A:20:GLN:HA	1:A:22:GLY:HA3	5	4.63
(4,820)	1:A:6:LYS:HG2	1:A:15:ARG:HA	15	4.63
(4,820)	1:A:6:LYS:HG3	1:A:15:ARG:HA	15	4.63
(4,809)	1:A:63:SER:HB2	1:A:64:CYS:HB2	14	4.63
(4,809)	1:A:63:SER:HB3	1:A:64:CYS:HB2	14	4.63
(4,807)	1:A:63:SER:HB2	1:A:64:CYS:HB2	14	4.63
(4,807)	1:A:63:SER:HB3	1:A:64:CYS:HB2	14	4.63
(4,636)	1:A:60:CYS:HB2	1:A:67:LYS:HD3	13	4.63
(4,63)	1:A:22:GLY:HA3	1:A:24:LYS:H	1	4.63
(4,593)	1:A:45:GLY:HA3	1:A:46:CYS:HB3	8	4.63
(4,499)	1:A:63:SER:HA	1:A:67:LYS:HG3	9	4.63
(4,466)	1:A:8:GLU:HG2	1:A:9:LYS:HG2	14	4.63
(4,466)	1:A:8:GLU:HG3	1:A:9:LYS:HG2	14	4.63
(4,466)	1:A:8:GLU:HG2	1:A:9:LYS:HG2	14	4.63
(4,466)	1:A:8:GLU:HG3	1:A:9:LYS:HG2	14	4.63
(4,401)	1:A:56:ASP:HB2	1:A:57:SER:HA	20	4.63
(4,174)	1:A:29:GLU:HB2	1:A:31:CYS:H	5	4.63
(4,174)	1:A:29:GLU:HB3	1:A:31:CYS:H	5	4.63

Continued on next page...

Continued from previous page...

Key	Atom-1	Atom-2	Model ID	Violation (Å)
(4,168)	1:A:14:CYS:H	1:A:20:GLN:H	15	4.63
(4,14)	1:A:18:PRO:HD3	1:A:19:CYS:H	12	4.63
(4,14)	1:A:18:PRO:HD2	1:A:19:CYS:H	12	4.63
(4,1122)	1:A:6:LYS:HG2	1:A:15:ARG:HA	15	4.63
(4,1122)	1:A:6:LYS:HG3	1:A:15:ARG:HA	15	4.63
(4,1118)	1:A:54:GLY:HA2	1:A:55:PRO:HG2	2	4.63
(4,1053)	1:A:33:CYS:H	1:A:37:LYS:HD2	10	4.63
(4,1045)	1:A:9:LYS:HA	1:A:9:LYS:HE2	20	4.63
(4,1045)	1:A:9:LYS:HA	1:A:9:LYS:HE3	20	4.63
(4,1020)	1:A:12:SER:HA	1:A:15:ARG:HD3	14	4.63
(4,1004)	1:A:4:LYS:HB2	1:A:5:GLY:HA2	6	4.63
(4,1004)	1:A:4:LYS:HB2	1:A:5:GLY:HA3	6	4.63
(4,1004)	1:A:4:LYS:HB2	1:A:5:GLY:HA2	12	4.63
(4,1004)	1:A:4:LYS:HB2	1:A:5:GLY:HA3	12	4.63
(4,939)	1:A:55:PRO:HD3	1:A:58:CYS:HB2	8	4.62
(4,939)	1:A:55:PRO:HD3	1:A:58:CYS:HB3	8	4.62
(4,939)	1:A:55:PRO:HD3	1:A:58:CYS:HB2	17	4.62
(4,939)	1:A:55:PRO:HD3	1:A:58:CYS:HB3	17	4.62
(4,849)	1:A:33:CYS:HA	1:A:35:ALA:HB1	13	4.62
(4,849)	1:A:33:CYS:HA	1:A:35:ALA:HB2	13	4.62
(4,849)	1:A:33:CYS:HA	1:A:35:ALA:HB3	13	4.62
(4,724)	1:A:60:CYS:H	1:A:67:LYS:HE3	17	4.62
(4,724)	1:A:60:CYS:H	1:A:67:LYS:HE2	17	4.62
(4,636)	1:A:60:CYS:HB2	1:A:67:LYS:HD3	11	4.62
(4,476)	1:A:31:CYS:HA	1:A:37:LYS:HD3	3	4.62
(4,476)	1:A:31:CYS:HA	1:A:37:LYS:HD2	3	4.62
(4,476)	1:A:31:CYS:HA	1:A:37:LYS:HD3	3	4.62
(4,476)	1:A:31:CYS:HA	1:A:37:LYS:HD2	3	4.62
(4,398)	1:A:58:CYS:HA	1:A:59:LYS:HD2	12	4.62
(4,398)	1:A:58:CYS:HA	1:A:59:LYS:HD2	12	4.62
(4,398)	1:A:58:CYS:HA	1:A:59:LYS:HD3	12	4.62
(4,391)	1:A:47:LYS:H	1:A:47:LYS:HD2	17	4.62
(4,391)	1:A:47:LYS:H	1:A:47:LYS:HD3	17	4.62
(4,391)	1:A:47:LYS:H	1:A:47:LYS:HD2	19	4.62
(4,391)	1:A:47:LYS:H	1:A:47:LYS:HD3	19	4.62
(4,313)	1:A:52:CYS:HB3	1:A:58:CYS:H	9	4.62
(4,256)	1:A:37:LYS:HE2	1:A:38:THR:H	11	4.62
(4,256)	1:A:37:LYS:HE3	1:A:38:THR:H	11	4.62
(4,256)	1:A:37:LYS:HE2	1:A:38:THR:H	11	4.62
(4,256)	1:A:37:LYS:HE3	1:A:38:THR:H	11	4.62
(4,218)	1:A:10:CYS:H	1:A:27:CYS:HA	4	4.62
(4,218)	1:A:10:CYS:H	1:A:27:CYS:HA	17	4.62

Continued on next page...

Continued from previous page...

Key	Atom-1	Atom-2	Model ID	Violation (Å)
(4,218)	1:A:10:CYS:H	1:A:27:CYS:HA	19	4.62
(4,176)	1:A:31:CYS:H	1:A:37:LYS:HD3	17	4.62
(4,176)	1:A:31:CYS:H	1:A:37:LYS:HD2	17	4.62
(4,176)	1:A:31:CYS:H	1:A:37:LYS:HD3	17	4.62
(4,176)	1:A:31:CYS:H	1:A:37:LYS:HD2	17	4.62
(4,168)	1:A:14:CYS:H	1:A:20:GLN:H	17	4.62
(4,143)	1:A:40:ASN:HD21	1:A:67:LYS:H	6	4.62
(4,143)	1:A:40:ASN:HD22	1:A:67:LYS:H	6	4.62
(4,1171)	1:A:40:ASN:HB2	1:A:48:CYS:HB3	6	4.62
(4,1171)	1:A:40:ASN:HB3	1:A:48:CYS:HB3	6	4.62
(4,117)	1:A:22:GLY:H	1:A:25:CYS:HB2	16	4.62
(4,117)	1:A:22:GLY:H	1:A:25:CYS:HB2	16	4.62
(4,117)	1:A:22:GLY:H	1:A:25:CYS:HB3	16	4.62
(4,1144)	1:A:60:CYS:HB2	1:A:67:LYS:HD2	15	4.62
(4,1118)	1:A:54:GLY:HA2	1:A:55:PRO:HG2	1	4.62
(4,1076)	1:A:37:LYS:HB3	1:A:55:PRO:HG3	1	4.62
(4,1076)	1:A:37:LYS:HB3	1:A:55:PRO:HG2	1	4.62
(4,1053)	1:A:33:CYS:H	1:A:37:LYS:HD2	6	4.62
(4,1039)	1:A:37:LYS:HB3	1:A:38:THR:HA	4	4.62
(4,1036)	1:A:29:GLU:HG2	1:A:61:GLY:HA2	15	4.62
(4,1036)	1:A:29:GLU:HG2	1:A:61:GLY:HA3	15	4.62
(4,1036)	1:A:29:GLU:HG3	1:A:61:GLY:HA2	15	4.62
(4,1036)	1:A:29:GLU:HG3	1:A:61:GLY:HA3	15	4.62
(4,1036)	1:A:29:GLU:HG2	1:A:61:GLY:HA2	15	4.62
(4,1036)	1:A:29:GLU:HG2	1:A:61:GLY:HA3	15	4.62
(4,1036)	1:A:29:GLU:HG3	1:A:61:GLY:HA2	15	4.62
(4,1036)	1:A:29:GLU:HG3	1:A:61:GLY:HA3	15	4.62
(4,1036)	1:A:29:GLU:HG2	1:A:61:GLY:HA3	15	4.62
(4,1025)	1:A:23:SER:HB2	1:A:24:LYS:HD2	17	4.62
(4,1025)	1:A:23:SER:HB2	1:A:24:LYS:HD3	17	4.62
(4,1025)	1:A:23:SER:HB3	1:A:24:LYS:HD2	17	4.62
(4,1025)	1:A:23:SER:HB3	1:A:24:LYS:HD3	17	4.62
(4,975)	1:A:42:THR:HG21	1:A:54:GLY:HA2	13	4.61
(4,975)	1:A:42:THR:HG22	1:A:54:GLY:HA2	13	4.61
(4,975)	1:A:42:THR:HG23	1:A:54:GLY:HA2	13	4.61
(4,939)	1:A:55:PRO:HD3	1:A:58:CYS:HB2	12	4.61
(4,939)	1:A:55:PRO:HD3	1:A:58:CYS:HB3	12	4.61
(4,904)	1:A:38:THR:HB	1:A:55:PRO:HB3	2	4.61
(4,849)	1:A:33:CYS:HA	1:A:35:ALA:HB1	14	4.61
(4,849)	1:A:33:CYS:HA	1:A:35:ALA:HB2	14	4.61
(4,849)	1:A:33:CYS:HA	1:A:35:ALA:HB3	14	4.61
(4,849)	1:A:33:CYS:HA	1:A:35:ALA:HB1	17	4.61

Continued on next page...

Continued from previous page...

Key	Atom-1	Atom-2	Model ID	Violation (Å)
(4,849)	1:A:33:CYS:HA	1:A:35:ALA:HB2	17	4.61
(4,849)	1:A:33:CYS:HA	1:A:35:ALA:HB3	17	4.61
(4,827)	1:A:33:CYS:H	1:A:37:LYS:HB2	14	4.61
(4,812)	1:A:46:CYS:HB2	1:A:51:GLU:HB2	18	4.61
(4,812)	1:A:46:CYS:HB2	1:A:51:GLU:HB3	18	4.61
(4,740)	1:A:40:ASN:HA	1:A:66:CYS:HB2	8	4.61
(4,740)	1:A:40:ASN:HA	1:A:66:CYS:HB2	20	4.61
(4,599)	1:A:30:GLY:HA2	1:A:32:THR:HB	4	4.61
(4,599)	1:A:30:GLY:HA3	1:A:32:THR:HB	4	4.61
(4,599)	1:A:30:GLY:HA2	1:A:32:THR:HB	4	4.61
(4,585)	1:A:64:CYS:HB2	1:A:67:LYS:HE2	4	4.61
(4,466)	1:A:8:GLU:HG2	1:A:9:LYS:HG2	5	4.61
(4,466)	1:A:8:GLU:HG3	1:A:9:LYS:HG2	5	4.61
(4,466)	1:A:8:GLU:HG2	1:A:9:LYS:HG2	5	4.61
(4,466)	1:A:8:GLU:HG3	1:A:9:LYS:HG2	5	4.61
(4,391)	1:A:47:LYS:H	1:A:47:LYS:HD2	5	4.61
(4,391)	1:A:47:LYS:H	1:A:47:LYS:HD3	5	4.61
(4,348)	1:A:64:CYS:H	1:A:67:LYS:HE3	2	4.61
(4,348)	1:A:64:CYS:H	1:A:67:LYS:HE2	2	4.61
(4,348)	1:A:64:CYS:H	1:A:67:LYS:HE3	2	4.61
(4,239)	1:A:34:ALA:HB1	1:A:37:LYS:H	20	4.61
(4,239)	1:A:34:ALA:HB2	1:A:37:LYS:H	20	4.61
(4,239)	1:A:34:ALA:HB3	1:A:37:LYS:H	20	4.61
(4,206)	1:A:50:LYS:H	1:A:50:LYS:HE2	10	4.61
(4,206)	1:A:50:LYS:H	1:A:50:LYS:HE3	10	4.61
(4,206)	1:A:50:LYS:H	1:A:50:LYS:HE2	10	4.61
(4,206)	1:A:50:LYS:H	1:A:50:LYS:HE3	10	4.61
(4,168)	1:A:14:CYS:H	1:A:20:GLN:H	10	4.61
(4,127)	1:A:11:THR:H	1:A:27:CYS:H	11	4.61
(4,127)	1:A:11:THR:H	1:A:27:CYS:H	17	4.61
(4,1121)	1:A:7:GLY:HA3	1:A:9:LYS:HG2	15	4.61
(4,1118)	1:A:54:GLY:HA2	1:A:55:PRO:HG2	12	4.61
(4,1118)	1:A:54:GLY:HA2	1:A:55:PRO:HG2	16	4.61
(4,1090)	1:A:58:CYS:HA	1:A:59:LYS:HD2	9	4.61
(4,1090)	1:A:58:CYS:HA	1:A:59:LYS:HD3	9	4.61
(4,1090)	1:A:58:CYS:HA	1:A:59:LYS:HD2	9	4.61
(4,1090)	1:A:58:CYS:HA	1:A:59:LYS:HD3	9	4.61
(4,1023)	1:A:23:SER:HA	1:A:24:LYS:HG2	12	4.61
(4,1023)	1:A:23:SER:HA	1:A:24:LYS:HG3	12	4.61
(4,1023)	1:A:23:SER:HA	1:A:24:LYS:HG2	12	4.61
(4,1008)	1:A:6:LYS:H	1:A:6:LYS:HG3	17	4.61
(4,993)	1:A:41:CYS:HB2	1:A:54:GLY:HA3	18	4.6

Continued on next page...

Continued from previous page...

Key	Atom-1	Atom-2	Model ID	Violation (Å)
(4,993)	1:A:41:CYS:HB2	1:A:54:GLY:HA2	18	4.6
(4,969)	1:A:14:CYS:HB3	1:A:15:ARG:HB2	19	4.6
(4,969)	1:A:14:CYS:HB3	1:A:15:ARG:HB2	19	4.6
(4,969)	1:A:14:CYS:HB3	1:A:15:ARG:HB3	19	4.6
(4,929)	1:A:29:GLU:HA	1:A:31:CYS:HB2	2	4.6
(4,929)	1:A:29:GLU:HA	1:A:31:CYS:HB3	2	4.6
(4,917)	1:A:60:CYS:HB3	1:A:61:GLY:HA2	3	4.6
(4,917)	1:A:60:CYS:HB3	1:A:61:GLY:HA3	3	4.6
(4,917)	1:A:60:CYS:HB3	1:A:61:GLY:HA2	11	4.6
(4,917)	1:A:60:CYS:HB3	1:A:61:GLY:HA3	11	4.6
(4,872)	1:A:21:CYS:HB2	1:A:22:GLY:HA2	18	4.6
(4,872)	1:A:21:CYS:HB2	1:A:22:GLY:HA3	18	4.6
(4,714)	1:A:27:CYS:HB3	1:A:28:GLY:HA3	8	4.6
(4,714)	1:A:27:CYS:HB2	1:A:28:GLY:HA3	8	4.6
(4,637)	1:A:6:LYS:HG2	1:A:33:CYS:HB2	20	4.6
(4,637)	1:A:6:LYS:HG3	1:A:33:CYS:HB2	20	4.6
(4,608)	1:A:39:CYS:HB3	1:A:58:CYS:HB3	10	4.6
(4,593)	1:A:45:GLY:HA3	1:A:46:CYS:HB3	2	4.6
(4,585)	1:A:64:CYS:HB2	1:A:67:LYS:HE2	6	4.6
(4,559)	1:A:6:LYS:HB2	1:A:10:CYS:HB2	6	4.6
(4,559)	1:A:6:LYS:HB3	1:A:10:CYS:HB2	6	4.6
(4,559)	1:A:6:LYS:HB2	1:A:10:CYS:HB2	6	4.6
(4,452)	1:A:9:LYS:HB2	1:A:28:GLY:HA2	20	4.6
(4,424)	1:A:28:GLY:HA3	1:A:29:GLU:HG2	7	4.6
(4,424)	1:A:28:GLY:HA3	1:A:29:GLU:HG3	7	4.6
(4,342)	1:A:50:LYS:HG3	1:A:52:CYS:H	4	4.6
(4,342)	1:A:50:LYS:HG2	1:A:52:CYS:H	4	4.6
(4,342)	1:A:50:LYS:HG3	1:A:52:CYS:H	5	4.6
(4,342)	1:A:50:LYS:HG2	1:A:52:CYS:H	5	4.6
(4,340)	1:A:51:GLU:HB2	1:A:52:CYS:H	7	4.6
(4,174)	1:A:29:GLU:HB2	1:A:31:CYS:H	16	4.6
(4,174)	1:A:29:GLU:HB3	1:A:31:CYS:H	16	4.6
(4,1163)	1:A:46:CYS:HB3	1:A:51:GLU:HB3	14	4.6
(4,1163)	1:A:46:CYS:HB3	1:A:51:GLU:HB2	14	4.6
(4,1163)	1:A:46:CYS:HB3	1:A:51:GLU:HB3	14	4.6
(4,1163)	1:A:46:CYS:HB3	1:A:51:GLU:HB2	14	4.6
(4,1139)	1:A:67:LYS:HA	1:A:67:LYS:HE2	11	4.6
(4,1132)	1:A:23:SER:HA	1:A:25:CYS:HB2	19	4.6
(4,1132)	1:A:23:SER:HA	1:A:25:CYS:HB2	19	4.6
(4,1132)	1:A:23:SER:HA	1:A:25:CYS:HB3	19	4.6
(4,1118)	1:A:54:GLY:HA2	1:A:55:PRO:HG2	18	4.6
(4,1042)	1:A:32:THR:HA	1:A:37:LYS:HD2	6	4.6

Continued on next page...

Continued from previous page...

Key	Atom-1	Atom-2	Model ID	Violation (Å)
(4,1034)	1:A:29:GLU:HB2	1:A:30:GLY:HA2	5	4.6
(4,1034)	1:A:29:GLU:HB2	1:A:30:GLY:HA2	6	4.6
(4,1007)	1:A:4:LYS:HG2	1:A:6:LYS:H	16	4.6
(4,1007)	1:A:4:LYS:HG3	1:A:6:LYS:H	16	4.6
(4,1004)	1:A:4:LYS:HB2	1:A:5:GLY:HA2	5	4.6
(4,1004)	1:A:4:LYS:HB2	1:A:5:GLY:HA3	5	4.6
(4,993)	1:A:41:CYS:HB2	1:A:54:GLY:HA3	19	4.59
(4,993)	1:A:41:CYS:HB2	1:A:54:GLY:HA2	19	4.59
(4,956)	1:A:7:GLY:HA3	1:A:31:CYS:HB2	12	4.59
(4,939)	1:A:55:PRO:HD3	1:A:58:CYS:HB2	4	4.59
(4,939)	1:A:55:PRO:HD3	1:A:58:CYS:HB3	4	4.59
(4,858)	1:A:11:THR:HG21	1:A:14:CYS:HB3	4	4.59
(4,858)	1:A:11:THR:HG22	1:A:14:CYS:HB3	4	4.59
(4,858)	1:A:11:THR:HG23	1:A:14:CYS:HB3	4	4.59
(4,827)	1:A:33:CYS:H	1:A:37:LYS:HB2	3	4.59
(4,810)	1:A:61:GLY:HA2	1:A:64:CYS:HB2	13	4.59
(4,81)	1:A:46:CYS:H	1:A:53:THR:HA	9	4.59
(4,8)	1:A:15:ARG:HG2	1:A:16:SER:H	15	4.59
(4,8)	1:A:15:ARG:HG3	1:A:16:SER:H	15	4.59
(4,740)	1:A:40:ASN:HA	1:A:66:CYS:HB2	10	4.59
(4,702)	1:A:14:CYS:HB2	1:A:15:ARG:HG3	11	4.59
(4,702)	1:A:14:CYS:HB2	1:A:15:ARG:HG2	11	4.59
(4,702)	1:A:14:CYS:HB2	1:A:15:ARG:HG3	11	4.59
(4,643)	1:A:9:LYS:HG3	1:A:29:GLU:HG2	1	4.59
(4,643)	1:A:9:LYS:HG3	1:A:29:GLU:HG3	1	4.59
(4,643)	1:A:9:LYS:HG2	1:A:29:GLU:HG2	1	4.59
(4,643)	1:A:9:LYS:HG3	1:A:29:GLU:HG2	1	4.59
(4,643)	1:A:9:LYS:HG2	1:A:29:GLU:HG3	1	4.59
(4,643)	1:A:9:LYS:HG3	1:A:29:GLU:HG3	1	4.59
(4,643)	1:A:9:LYS:HG3	1:A:29:GLU:HG2	1	4.59
(4,643)	1:A:9:LYS:HG3	1:A:29:GLU:HG3	1	4.59
(4,601)	1:A:29:GLU:H	1:A:30:GLY:HA2	13	4.59
(4,601)	1:A:29:GLU:H	1:A:30:GLY:HA2	13	4.59
(4,601)	1:A:29:GLU:H	1:A:30:GLY:HA3	13	4.59
(4,601)	1:A:29:GLU:H	1:A:30:GLY:HA3	13	4.59
(4,601)	1:A:29:GLU:H	1:A:30:GLY:HA2	16	4.59
(4,601)	1:A:29:GLU:H	1:A:30:GLY:HA2	16	4.59
(4,601)	1:A:29:GLU:H	1:A:30:GLY:HA3	16	4.59
(4,601)	1:A:29:GLU:H	1:A:30:GLY:HA3	16	4.59
(4,601)	1:A:29:GLU:H	1:A:30:GLY:HA2	17	4.59
(4,601)	1:A:29:GLU:H	1:A:30:GLY:HA2	17	4.59
(4,601)	1:A:29:GLU:H	1:A:30:GLY:HA3	17	4.59

Continued on next page...

Continued from previous page...

Key	Atom-1	Atom-2	Model ID	Violation (Å)
(4,601)	1:A:29:GLU:H	1:A:30:GLY:HA3	17	4.59
(4,482)	1:A:39:CYS:HB3	1:A:52:CYS:HB2	3	4.59
(4,482)	1:A:39:CYS:HB2	1:A:52:CYS:HB2	3	4.59
(4,476)	1:A:31:CYS:HA	1:A:37:LYS:HD3	19	4.59
(4,476)	1:A:31:CYS:HA	1:A:37:LYS:HD2	19	4.59
(4,476)	1:A:31:CYS:HA	1:A:37:LYS:HD3	19	4.59
(4,476)	1:A:31:CYS:HA	1:A:37:LYS:HD2	19	4.59
(4,425)	1:A:29:GLU:HG3	1:A:30:GLY:HA2	5	4.59
(4,425)	1:A:29:GLU:HG2	1:A:30:GLY:HA3	5	4.59
(4,425)	1:A:29:GLU:HG3	1:A:30:GLY:HA3	5	4.59
(4,389)	1:A:25:CYS:HB2	1:A:36:CYS:HA	17	4.59
(4,389)	1:A:25:CYS:HB2	1:A:36:CYS:HA	17	4.59
(4,389)	1:A:25:CYS:HB3	1:A:36:CYS:HA	17	4.59
(4,340)	1:A:51:GLU:HB2	1:A:52:CYS:H	2	4.59
(4,315)	1:A:56:ASP:HB2	1:A:58:CYS:H	3	4.59
(4,315)	1:A:56:ASP:HB2	1:A:58:CYS:H	3	4.59
(4,315)	1:A:56:ASP:HB3	1:A:58:CYS:H	3	4.59
(4,315)	1:A:56:ASP:HB3	1:A:58:CYS:H	3	4.59
(4,300)	1:A:66:CYS:H	1:A:67:LYS:HE3	2	4.59
(4,256)	1:A:37:LYS:HE2	1:A:38:THR:H	5	4.59
(4,256)	1:A:37:LYS:HE3	1:A:38:THR:H	5	4.59
(4,256)	1:A:37:LYS:HE2	1:A:38:THR:H	5	4.59
(4,256)	1:A:37:LYS:HE3	1:A:38:THR:H	5	4.59
(4,218)	1:A:10:CYS:H	1:A:27:CYS:HA	14	4.59
(4,168)	1:A:14:CYS:H	1:A:20:GLN:H	1	4.59
(4,127)	1:A:11:THR:H	1:A:27:CYS:H	13	4.59
(4,1179)	1:A:9:LYS:HB2	1:A:29:GLU:HG3	11	4.59
(4,117)	1:A:22:GLY:H	1:A:25:CYS:HB2	3	4.59
(4,117)	1:A:22:GLY:H	1:A:25:CYS:HB2	3	4.59
(4,117)	1:A:22:GLY:H	1:A:25:CYS:HB3	3	4.59
(4,1139)	1:A:67:LYS:HA	1:A:67:LYS:HE2	15	4.59
(4,1132)	1:A:23:SER:HA	1:A:25:CYS:HB2	7	4.59
(4,1132)	1:A:23:SER:HA	1:A:25:CYS:HB2	7	4.59
(4,1132)	1:A:23:SER:HA	1:A:25:CYS:HB3	7	4.59
(4,1118)	1:A:54:GLY:HA2	1:A:55:PRO:HG2	6	4.59
(4,1108)	1:A:37:LYS:H	1:A:55:PRO:HB3	1	4.59
(4,1108)	1:A:37:LYS:H	1:A:55:PRO:HB2	1	4.59
(4,1090)	1:A:58:CYS:HA	1:A:59:LYS:HD2	17	4.59
(4,1090)	1:A:58:CYS:HA	1:A:59:LYS:HD3	17	4.59
(4,1090)	1:A:58:CYS:HA	1:A:59:LYS:HD2	17	4.59
(4,1090)	1:A:58:CYS:HA	1:A:59:LYS:HD3	17	4.59
(4,1060)	1:A:35:ALA:H	1:A:37:LYS:HB2	8	4.59

Continued on next page...

Continued from previous page...

Key	Atom-1	Atom-2	Model ID	Violation (Å)
(4,1060)	1:A:35:ALA:H	1:A:37:LYS:HB3	8	4.59
(4,1060)	1:A:35:ALA:H	1:A:37:LYS:HB3	8	4.59
(4,1060)	1:A:35:ALA:H	1:A:37:LYS:HB2	8	4.59
(4,1057)	1:A:33:CYS:HB3	1:A:37:LYS:HB2	11	4.59
(4,1057)	1:A:33:CYS:HB3	1:A:37:LYS:HB3	11	4.59
(4,1057)	1:A:33:CYS:HB3	1:A:37:LYS:HB2	11	4.59
(4,1057)	1:A:33:CYS:HB3	1:A:37:LYS:HB3	11	4.59
(4,1057)	1:A:33:CYS:HB2	1:A:37:LYS:HB2	11	4.59
(4,1057)	1:A:33:CYS:HB3	1:A:37:LYS:HB2	11	4.59
(4,1057)	1:A:33:CYS:HB2	1:A:37:LYS:HB2	11	4.59
(4,1042)	1:A:32:THR:HA	1:A:37:LYS:HD2	7	4.59
(4,1035)	1:A:29:GLU:HB3	1:A:61:GLY:HA3	17	4.59
(4,1034)	1:A:29:GLU:HB2	1:A:30:GLY:HA2	14	4.59
(4,1008)	1:A:6:LYS:H	1:A:6:LYS:HG3	6	4.59
(4,920)	1:A:61:GLY:HA3	1:A:64:CYS:HB2	20	4.58
(4,8)	1:A:15:ARG:HG2	1:A:16:SER:H	3	4.58
(4,8)	1:A:15:ARG:HG3	1:A:16:SER:H	3	4.58
(4,798)	1:A:21:CYS:HA	1:A:24:LYS:HB3	12	4.58
(4,798)	1:A:21:CYS:HA	1:A:24:LYS:HB2	12	4.58
(4,702)	1:A:14:CYS:HB2	1:A:15:ARG:HG3	18	4.58
(4,702)	1:A:14:CYS:HB2	1:A:15:ARG:HG2	18	4.58
(4,702)	1:A:14:CYS:HB2	1:A:15:ARG:HG3	18	4.58
(4,636)	1:A:60:CYS:HB2	1:A:67:LYS:HD3	17	4.58
(4,636)	1:A:60:CYS:HB2	1:A:67:LYS:HD3	19	4.58
(4,608)	1:A:39:CYS:HB3	1:A:58:CYS:HB3	9	4.58
(4,608)	1:A:39:CYS:HB3	1:A:58:CYS:HB3	16	4.58
(4,593)	1:A:45:GLY:HA3	1:A:46:CYS:HB3	11	4.58
(4,587)	1:A:64:CYS:HB2	1:A:67:LYS:HE2	17	4.58
(4,587)	1:A:64:CYS:HB2	1:A:67:LYS:HE3	17	4.58
(4,342)	1:A:50:LYS:HG3	1:A:52:CYS:H	9	4.58
(4,342)	1:A:50:LYS:HG2	1:A:52:CYS:H	9	4.58
(4,340)	1:A:51:GLU:HB2	1:A:52:CYS:H	10	4.58
(4,174)	1:A:29:GLU:HB2	1:A:31:CYS:H	7	4.58
(4,174)	1:A:29:GLU:HB3	1:A:31:CYS:H	7	4.58
(4,168)	1:A:14:CYS:H	1:A:20:GLN:H	6	4.58
(4,117)	1:A:22:GLY:H	1:A:25:CYS:HB2	17	4.58
(4,117)	1:A:22:GLY:H	1:A:25:CYS:HB2	17	4.58
(4,117)	1:A:22:GLY:H	1:A:25:CYS:HB3	17	4.58
(4,1159)	1:A:33:CYS:HB3	1:A:37:LYS:HD3	5	4.58
(4,1159)	1:A:33:CYS:HB3	1:A:37:LYS:HD2	5	4.58
(4,1159)	1:A:33:CYS:HB3	1:A:37:LYS:HD3	5	4.58
(4,1159)	1:A:33:CYS:HB2	1:A:37:LYS:HD3	5	4.58

Continued on next page...

Continued from previous page...

Key	Atom-1	Atom-2	Model ID	Violation (Å)
(4,1159)	1:A:33:CYS:HB2	1:A:37:LYS:HD2	5	4.58
(4,1159)	1:A:33:CYS:HB2	1:A:37:LYS:HD2	5	4.58
(4,1159)	1:A:33:CYS:HB3	1:A:37:LYS:HD2	5	4.58
(4,1159)	1:A:33:CYS:HB2	1:A:37:LYS:HD3	5	4.58
(4,1159)	1:A:33:CYS:HB3	1:A:37:LYS:HD3	5	4.58
(4,1159)	1:A:33:CYS:HB3	1:A:37:LYS:HD2	5	4.58
(4,1118)	1:A:54:GLY:HA2	1:A:55:PRO:HG2	17	4.58
(4,1073)	1:A:37:LYS:HB3	1:A:55:PRO:HA	8	4.58
(4,1042)	1:A:32:THR:HA	1:A:37:LYS:HD2	12	4.58
(4,1036)	1:A:29:GLU:HG2	1:A:61:GLY:HA2	13	4.58
(4,1036)	1:A:29:GLU:HG2	1:A:61:GLY:HA3	13	4.58
(4,1036)	1:A:29:GLU:HG3	1:A:61:GLY:HA2	13	4.58
(4,1036)	1:A:29:GLU:HG3	1:A:61:GLY:HA3	13	4.58
(4,1036)	1:A:29:GLU:HG2	1:A:61:GLY:HA2	13	4.58
(4,1036)	1:A:29:GLU:HG2	1:A:61:GLY:HA3	13	4.58
(4,1036)	1:A:29:GLU:HG3	1:A:61:GLY:HA2	13	4.58
(4,1036)	1:A:29:GLU:HG3	1:A:61:GLY:HA3	13	4.58
(4,1036)	1:A:29:GLU:HG2	1:A:61:GLY:HA3	13	4.58
(4,1023)	1:A:23:SER:HA	1:A:24:LYS:HG2	9	4.58
(4,1023)	1:A:23:SER:HA	1:A:24:LYS:HG3	9	4.58
(4,1023)	1:A:23:SER:HA	1:A:24:LYS:HG2	9	4.58
(4,993)	1:A:41:CYS:HB2	1:A:54:GLY:HA3	5	4.57
(4,993)	1:A:41:CYS:HB2	1:A:54:GLY:HA2	5	4.57
(4,939)	1:A:55:PRO:HD3	1:A:58:CYS:HB2	9	4.57
(4,939)	1:A:55:PRO:HD3	1:A:58:CYS:HB3	9	4.57
(4,929)	1:A:29:GLU:HA	1:A:31:CYS:HB2	1	4.57
(4,929)	1:A:29:GLU:HA	1:A:31:CYS:HB3	1	4.57
(4,929)	1:A:29:GLU:HA	1:A:31:CYS:HB2	18	4.57
(4,929)	1:A:29:GLU:HA	1:A:31:CYS:HB3	18	4.57
(4,919)	1:A:60:CYS:HB3	1:A:61:GLY:HA3	8	4.57
(4,846)	1:A:6:LYS:HD2	1:A:33:CYS:HA	7	4.57
(4,846)	1:A:6:LYS:HD3	1:A:33:CYS:HA	7	4.57
(4,846)	1:A:6:LYS:HD2	1:A:33:CYS:HA	7	4.57
(4,846)	1:A:6:LYS:HD3	1:A:33:CYS:HA	7	4.57
(4,846)	1:A:6:LYS:HD2	1:A:33:CYS:HA	10	4.57
(4,846)	1:A:6:LYS:HD3	1:A:33:CYS:HA	10	4.57
(4,846)	1:A:6:LYS:HD2	1:A:33:CYS:HA	10	4.57
(4,846)	1:A:6:LYS:HD3	1:A:33:CYS:HA	10	4.57
(4,808)	1:A:61:GLY:HA3	1:A:64:CYS:HB2	8	4.57
(4,808)	1:A:61:GLY:HA2	1:A:64:CYS:HB2	8	4.57
(4,808)	1:A:61:GLY:HA3	1:A:64:CYS:HB2	8	4.57
(4,702)	1:A:14:CYS:HB2	1:A:15:ARG:HG3	4	4.57

Continued on next page...

Continued from previous page...

Key	Atom-1	Atom-2	Model ID	Violation (Å)
(4,702)	1:A:14:CYS:HB2	1:A:15:ARG:HG2	4	4.57
(4,702)	1:A:14:CYS:HB2	1:A:15:ARG:HG3	4	4.57
(4,702)	1:A:14:CYS:HB2	1:A:15:ARG:HG3	20	4.57
(4,702)	1:A:14:CYS:HB2	1:A:15:ARG:HG2	20	4.57
(4,702)	1:A:14:CYS:HB2	1:A:15:ARG:HG3	20	4.57
(4,626)	1:A:28:GLY:HA3	1:A:31:CYS:HB2	9	4.57
(4,626)	1:A:28:GLY:HA3	1:A:31:CYS:HB3	9	4.57
(4,585)	1:A:64:CYS:HB2	1:A:67:LYS:HE2	19	4.57
(4,557)	1:A:6:LYS:HB2	1:A:10:CYS:HB3	6	4.57
(4,557)	1:A:6:LYS:HB3	1:A:10:CYS:HB3	6	4.57
(4,557)	1:A:6:LYS:HB2	1:A:10:CYS:HB3	6	4.57
(4,552)	1:A:40:ASN:HB2	1:A:67:LYS:HA	3	4.57
(4,482)	1:A:39:CYS:HB3	1:A:52:CYS:HB2	8	4.57
(4,482)	1:A:39:CYS:HB2	1:A:52:CYS:HB2	8	4.57
(4,391)	1:A:47:LYS:H	1:A:47:LYS:HD2	10	4.57
(4,391)	1:A:47:LYS:H	1:A:47:LYS:HD3	10	4.57
(4,32)	1:A:54:GLY:H	1:A:58:CYS:HA	16	4.57
(4,218)	1:A:10:CYS:H	1:A:27:CYS:HA	1	4.57
(4,174)	1:A:29:GLU:HB2	1:A:31:CYS:H	10	4.57
(4,174)	1:A:29:GLU:HB3	1:A:31:CYS:H	10	4.57
(4,168)	1:A:14:CYS:H	1:A:20:GLN:H	8	4.57
(4,127)	1:A:11:THR:H	1:A:27:CYS:H	12	4.57
(4,1118)	1:A:54:GLY:HA2	1:A:55:PRO:HG2	3	4.57
(4,1051)	1:A:33:CYS:H	1:A:37:LYS:HD3	7	4.57
(4,1051)	1:A:33:CYS:H	1:A:37:LYS:HD2	7	4.57
(4,1051)	1:A:33:CYS:H	1:A:37:LYS:HD3	7	4.57
(4,1034)	1:A:29:GLU:HB2	1:A:30:GLY:HA2	1	4.57
(4,1004)	1:A:4:LYS:HB2	1:A:5:GLY:HA2	1	4.57
(4,1004)	1:A:4:LYS:HB2	1:A:5:GLY:HA3	1	4.57
(4,1004)	1:A:4:LYS:HB2	1:A:5:GLY:HA2	9	4.57
(4,1004)	1:A:4:LYS:HB2	1:A:5:GLY:HA3	9	4.57
(4,1004)	1:A:4:LYS:HB2	1:A:5:GLY:HA2	14	4.57
(4,1004)	1:A:4:LYS:HB2	1:A:5:GLY:HA3	14	4.57
(4,1004)	1:A:4:LYS:HB2	1:A:5:GLY:HA2	19	4.57
(4,1004)	1:A:4:LYS:HB2	1:A:5:GLY:HA3	19	4.57
(4,957)	1:A:7:GLY:HA2	1:A:10:CYS:HB2	15	4.56
(4,957)	1:A:7:GLY:HA3	1:A:10:CYS:HB2	15	4.56
(4,849)	1:A:33:CYS:HA	1:A:35:ALA:HB1	9	4.56
(4,849)	1:A:33:CYS:HA	1:A:35:ALA:HB2	9	4.56
(4,849)	1:A:33:CYS:HA	1:A:35:ALA:HB3	9	4.56
(4,714)	1:A:27:CYS:HB3	1:A:28:GLY:HA3	10	4.56
(4,714)	1:A:27:CYS:HB2	1:A:28:GLY:HA3	10	4.56

Continued on next page...

Continued from previous page...

Key	Atom-1	Atom-2	Model ID	Violation (Å)
(4,681)	1:A:38:THR:HG21	1:A:55:PRO:HB3	11	4.56
(4,681)	1:A:38:THR:HG22	1:A:55:PRO:HB3	11	4.56
(4,681)	1:A:38:THR:HG23	1:A:55:PRO:HB3	11	4.56
(4,681)	1:A:38:THR:HG21	1:A:55:PRO:HB2	11	4.56
(4,681)	1:A:38:THR:HG22	1:A:55:PRO:HB2	11	4.56
(4,681)	1:A:38:THR:HG23	1:A:55:PRO:HB2	11	4.56
(4,593)	1:A:45:GLY:HA3	1:A:46:CYS:HB3	3	4.56
(4,590)	1:A:64:CYS:H	1:A:67:LYS:HE2	19	4.56
(4,590)	1:A:64:CYS:H	1:A:67:LYS:HE3	19	4.56
(4,476)	1:A:31:CYS:HA	1:A:37:LYS:HD3	2	4.56
(4,476)	1:A:31:CYS:HA	1:A:37:LYS:HD2	2	4.56
(4,476)	1:A:31:CYS:HA	1:A:37:LYS:HD3	2	4.56
(4,476)	1:A:31:CYS:HA	1:A:37:LYS:HD2	2	4.56
(4,452)	1:A:9:LYS:HB2	1:A:28:GLY:HA2	19	4.56
(4,425)	1:A:29:GLU:HG3	1:A:30:GLY:HA2	8	4.56
(4,425)	1:A:29:GLU:HG2	1:A:30:GLY:HA3	8	4.56
(4,425)	1:A:29:GLU:HG3	1:A:30:GLY:HA3	8	4.56
(4,401)	1:A:56:ASP:HB2	1:A:57:SER:HA	17	4.56
(4,313)	1:A:52:CYS:HB3	1:A:58:CYS:H	20	4.56
(4,257)	1:A:38:THR:H	1:A:55:PRO:HB3	15	4.56
(4,257)	1:A:38:THR:H	1:A:55:PRO:HB2	15	4.56
(4,257)	1:A:38:THR:H	1:A:55:PRO:HB3	18	4.56
(4,257)	1:A:38:THR:H	1:A:55:PRO:HB2	18	4.56
(4,256)	1:A:37:LYS:HE2	1:A:38:THR:H	8	4.56
(4,256)	1:A:37:LYS:HE3	1:A:38:THR:H	8	4.56
(4,256)	1:A:37:LYS:HE2	1:A:38:THR:H	8	4.56
(4,256)	1:A:37:LYS:HE3	1:A:38:THR:H	8	4.56
(4,239)	1:A:34:ALA:HB1	1:A:37:LYS:H	12	4.56
(4,239)	1:A:34:ALA:HB2	1:A:37:LYS:H	12	4.56
(4,239)	1:A:34:ALA:HB3	1:A:37:LYS:H	12	4.56
(4,236)	1:A:33:CYS:HB2	1:A:37:LYS:H	13	4.56
(4,236)	1:A:33:CYS:HB3	1:A:37:LYS:H	13	4.56
(4,174)	1:A:29:GLU:HB2	1:A:31:CYS:H	17	4.56
(4,174)	1:A:29:GLU:HB3	1:A:31:CYS:H	17	4.56
(4,117)	1:A:22:GLY:H	1:A:25:CYS:HB2	18	4.56
(4,117)	1:A:22:GLY:H	1:A:25:CYS:HB2	18	4.56
(4,117)	1:A:22:GLY:H	1:A:25:CYS:HB3	18	4.56
(4,1023)	1:A:23:SER:HA	1:A:24:LYS:HG2	4	4.56
(4,1023)	1:A:23:SER:HA	1:A:24:LYS:HG3	4	4.56
(4,1023)	1:A:23:SER:HA	1:A:24:LYS:HG2	4	4.56
(4,1004)	1:A:4:LYS:HB2	1:A:5:GLY:HA2	20	4.56
(4,1004)	1:A:4:LYS:HB2	1:A:5:GLY:HA3	20	4.56

Continued on next page...

Continued from previous page...

Key	Atom-1	Atom-2	Model ID	Violation (Å)
(4,939)	1:A:55:PRO:HD3	1:A:58:CYS:HB2	18	4.55
(4,939)	1:A:55:PRO:HD3	1:A:58:CYS:HB3	18	4.55
(4,917)	1:A:60:CYS:HB3	1:A:61:GLY:HA2	20	4.55
(4,917)	1:A:60:CYS:HB3	1:A:61:GLY:HA3	20	4.55
(4,872)	1:A:21:CYS:HB2	1:A:22:GLY:HA2	13	4.55
(4,872)	1:A:21:CYS:HB2	1:A:22:GLY:HA3	13	4.55
(4,740)	1:A:40:ASN:HA	1:A:66:CYS:HB2	6	4.55
(4,714)	1:A:27:CYS:HB3	1:A:28:GLY:HA3	1	4.55
(4,714)	1:A:27:CYS:HB2	1:A:28:GLY:HA3	1	4.55
(4,714)	1:A:27:CYS:HB3	1:A:28:GLY:HA3	18	4.55
(4,714)	1:A:27:CYS:HB2	1:A:28:GLY:HA3	18	4.55
(4,392)	1:A:37:LYS:HD2	1:A:38:THR:H	18	4.55
(4,392)	1:A:37:LYS:HD2	1:A:38:THR:H	18	4.55
(4,392)	1:A:37:LYS:HD3	1:A:38:THR:H	18	4.55
(4,340)	1:A:51:GLU:HB2	1:A:52:CYS:H	19	4.55
(4,313)	1:A:52:CYS:HB3	1:A:58:CYS:H	17	4.55
(4,258)	1:A:37:LYS:HD3	1:A:38:THR:H	18	4.55
(4,258)	1:A:37:LYS:HD2	1:A:38:THR:H	18	4.55
(4,258)	1:A:37:LYS:HD3	1:A:38:THR:H	18	4.55
(4,257)	1:A:38:THR:H	1:A:55:PRO:HB3	6	4.55
(4,257)	1:A:38:THR:H	1:A:55:PRO:HB2	6	4.55
(4,220)	1:A:8:GLU:HA	1:A:10:CYS:H	7	4.55
(4,140)	1:A:67:LYS:H	1:A:67:LYS:HE2	8	4.55
(4,140)	1:A:67:LYS:H	1:A:67:LYS:HE3	8	4.55
(4,140)	1:A:67:LYS:H	1:A:67:LYS:HE2	8	4.55
(4,140)	1:A:67:LYS:H	1:A:67:LYS:HE3	8	4.55
(4,1114)	1:A:22:GLY:HA2	1:A:25:CYS:HB2	7	4.55
(4,1114)	1:A:22:GLY:HA2	1:A:25:CYS:HB2	7	4.55
(4,1114)	1:A:22:GLY:HA3	1:A:25:CYS:HB2	7	4.55
(4,1114)	1:A:22:GLY:HA2	1:A:25:CYS:HB2	7	4.55
(4,1114)	1:A:22:GLY:HA2	1:A:25:CYS:HB3	7	4.55
(4,1034)	1:A:29:GLU:HB2	1:A:30:GLY:HA2	15	4.55
(4,1034)	1:A:29:GLU:HB2	1:A:30:GLY:HA2	19	4.55
(4,1034)	1:A:29:GLU:HB2	1:A:30:GLY:HA2	20	4.55
(4,1016)	1:A:7:GLY:HA2	1:A:8:GLU:HG2	5	4.55
(4,1016)	1:A:7:GLY:HA2	1:A:8:GLU:HG3	5	4.55
(4,1016)	1:A:7:GLY:HA2	1:A:8:GLU:HG2	5	4.55
(4,1016)	1:A:7:GLY:HA2	1:A:8:GLU:HG3	5	4.55
(4,1016)	1:A:7:GLY:HA2	1:A:8:GLU:HG2	5	4.55
(4,1016)	1:A:7:GLY:HA2	1:A:8:GLU:HG3	5	4.55
(4,1016)	1:A:7:GLY:HA3	1:A:8:GLU:HG2	5	4.55
(4,1016)	1:A:7:GLY:HA3	1:A:8:GLU:HG3	5	4.55

Continued on next page...

Continued from previous page...

Key	Atom-1	Atom-2	Model ID	Violation (Å)
(4,1013)	1:A:7:GLY:HA2	1:A:9:LYS:HG3	16	4.55
(4,1013)	1:A:7:GLY:HA3	1:A:9:LYS:HG3	16	4.55
(4,975)	1:A:42:THR:HG21	1:A:54:GLY:HA2	18	4.54
(4,975)	1:A:42:THR:HG22	1:A:54:GLY:HA2	18	4.54
(4,975)	1:A:42:THR:HG23	1:A:54:GLY:HA2	18	4.54
(4,939)	1:A:55:PRO:HD3	1:A:58:CYS:HB2	3	4.54
(4,939)	1:A:55:PRO:HD3	1:A:58:CYS:HB3	3	4.54
(4,918)	1:A:61:GLY:HA2	1:A:64:CYS:HB2	19	4.54
(4,918)	1:A:61:GLY:HA3	1:A:64:CYS:HB2	19	4.54
(4,917)	1:A:60:CYS:HB3	1:A:61:GLY:HA2	17	4.54
(4,917)	1:A:60:CYS:HB3	1:A:61:GLY:HA3	17	4.54
(4,769)	1:A:31:CYS:HA	1:A:33:CYS:HB3	8	4.54
(4,769)	1:A:31:CYS:HA	1:A:33:CYS:HB2	8	4.54
(4,769)	1:A:31:CYS:HA	1:A:33:CYS:HB3	8	4.54
(4,769)	1:A:31:CYS:HA	1:A:33:CYS:HB2	8	4.54
(4,740)	1:A:40:ASN:HA	1:A:66:CYS:HB2	19	4.54
(4,714)	1:A:27:CYS:HB3	1:A:28:GLY:HA3	5	4.54
(4,714)	1:A:27:CYS:HB2	1:A:28:GLY:HA3	5	4.54
(4,637)	1:A:6:LYS:HG2	1:A:33:CYS:HB2	6	4.54
(4,637)	1:A:6:LYS:HG3	1:A:33:CYS:HB2	6	4.54
(4,608)	1:A:39:CYS:HB3	1:A:58:CYS:HB3	3	4.54
(4,601)	1:A:29:GLU:H	1:A:30:GLY:HA2	4	4.54
(4,601)	1:A:29:GLU:H	1:A:30:GLY:HA2	4	4.54
(4,601)	1:A:29:GLU:H	1:A:30:GLY:HA3	4	4.54
(4,601)	1:A:29:GLU:H	1:A:30:GLY:HA3	4	4.54
(4,484)	1:A:65:SER:HB2	1:A:66:CYS:HB3	16	4.54
(4,484)	1:A:65:SER:HB3	1:A:66:CYS:HB3	16	4.54
(4,482)	1:A:39:CYS:HB3	1:A:52:CYS:HB2	5	4.54
(4,482)	1:A:39:CYS:HB2	1:A:52:CYS:HB2	5	4.54
(4,482)	1:A:39:CYS:HB3	1:A:52:CYS:HB2	11	4.54
(4,482)	1:A:39:CYS:HB2	1:A:52:CYS:HB2	11	4.54
(4,476)	1:A:31:CYS:HA	1:A:37:LYS:HD3	18	4.54
(4,476)	1:A:31:CYS:HA	1:A:37:LYS:HD2	18	4.54
(4,476)	1:A:31:CYS:HA	1:A:37:LYS:HD3	18	4.54
(4,476)	1:A:31:CYS:HA	1:A:37:LYS:HD2	18	4.54
(4,423)	1:A:29:GLU:HG3	1:A:30:GLY:HA3	3	4.54
(4,423)	1:A:29:GLU:HG3	1:A:30:GLY:HA2	3	4.54
(4,423)	1:A:29:GLU:HG3	1:A:30:GLY:HA3	3	4.54
(4,340)	1:A:51:GLU:HB2	1:A:52:CYS:H	13	4.54
(4,252)	1:A:9:LYS:HG3	1:A:29:GLU:H	20	4.54
(4,252)	1:A:9:LYS:HG2	1:A:29:GLU:H	20	4.54
(4,252)	1:A:9:LYS:HG3	1:A:29:GLU:H	20	4.54

Continued on next page...

Continued from previous page...

Key	Atom-1	Atom-2	Model ID	Violation (Å)
(4,239)	1:A:34:ALA:HB1	1:A:37:LYS:H	9	4.54
(4,239)	1:A:34:ALA:HB2	1:A:37:LYS:H	9	4.54
(4,239)	1:A:34:ALA:HB3	1:A:37:LYS:H	9	4.54
(4,168)	1:A:14:CYS:H	1:A:20:GLN:H	4	4.54
(4,14)	1:A:18:PRO:HD3	1:A:19:CYS:H	16	4.54
(4,14)	1:A:18:PRO:HD2	1:A:19:CYS:H	16	4.54
(4,1193)	1:A:50:LYS:HB2	1:A:50:LYS:HE2	4	4.54
(4,1193)	1:A:50:LYS:HB2	1:A:50:LYS:HE3	4	4.54
(4,1193)	1:A:50:LYS:HB2	1:A:50:LYS:HE2	5	4.54
(4,1193)	1:A:50:LYS:HB2	1:A:50:LYS:HE3	5	4.54
(4,1123)	1:A:6:LYS:HG2	1:A:7:GLY:HA3	3	4.54
(4,1123)	1:A:6:LYS:HG3	1:A:7:GLY:HA3	3	4.54
(4,1118)	1:A:54:GLY:HA2	1:A:55:PRO:HG2	20	4.54
(4,1036)	1:A:29:GLU:HG2	1:A:61:GLY:HA2	12	4.54
(4,1036)	1:A:29:GLU:HG2	1:A:61:GLY:HA3	12	4.54
(4,1036)	1:A:29:GLU:HG3	1:A:61:GLY:HA2	12	4.54
(4,1036)	1:A:29:GLU:HG3	1:A:61:GLY:HA3	12	4.54
(4,1036)	1:A:29:GLU:HG2	1:A:61:GLY:HA2	12	4.54
(4,1036)	1:A:29:GLU:HG2	1:A:61:GLY:HA3	12	4.54
(4,1036)	1:A:29:GLU:HG3	1:A:61:GLY:HA2	12	4.54
(4,1036)	1:A:29:GLU:HG3	1:A:61:GLY:HA3	12	4.54
(4,1036)	1:A:29:GLU:HG2	1:A:61:GLY:HA3	12	4.54
(4,993)	1:A:41:CYS:HB2	1:A:54:GLY:HA3	13	4.53
(4,993)	1:A:41:CYS:HB2	1:A:54:GLY:HA2	13	4.53
(4,993)	1:A:41:CYS:HB2	1:A:54:GLY:HA3	16	4.53
(4,993)	1:A:41:CYS:HB2	1:A:54:GLY:HA2	16	4.53
(4,939)	1:A:55:PRO:HD3	1:A:58:CYS:HB2	13	4.53
(4,939)	1:A:55:PRO:HD3	1:A:58:CYS:HB3	13	4.53
(4,917)	1:A:60:CYS:HB3	1:A:61:GLY:HA2	18	4.53
(4,917)	1:A:60:CYS:HB3	1:A:61:GLY:HA3	18	4.53
(4,812)	1:A:46:CYS:HB2	1:A:51:GLU:HB2	8	4.53
(4,812)	1:A:46:CYS:HB2	1:A:51:GLU:HB3	8	4.53
(4,812)	1:A:46:CYS:HB2	1:A:51:GLU:HB2	17	4.53
(4,812)	1:A:46:CYS:HB2	1:A:51:GLU:HB3	17	4.53
(4,808)	1:A:61:GLY:HA3	1:A:64:CYS:HB2	7	4.53
(4,808)	1:A:61:GLY:HA2	1:A:64:CYS:HB2	7	4.53
(4,808)	1:A:61:GLY:HA3	1:A:64:CYS:HB2	7	4.53
(4,793)	1:A:34:ALA:HA	1:A:37:LYS:HE2	7	4.53
(4,793)	1:A:34:ALA:HA	1:A:37:LYS:HE3	7	4.53
(4,793)	1:A:34:ALA:HA	1:A:37:LYS:HE2	7	4.53
(4,793)	1:A:34:ALA:HA	1:A:37:LYS:HE3	7	4.53
(4,724)	1:A:60:CYS:H	1:A:67:LYS:HE3	18	4.53

Continued on next page...

Continued from previous page...

Key	Atom-1	Atom-2	Model ID	Violation (Å)
(4,724)	1:A:60:CYS:H	1:A:67:LYS:HE2	18	4.53
(4,714)	1:A:27:CYS:HB3	1:A:28:GLY:HA3	6	4.53
(4,714)	1:A:27:CYS:HB2	1:A:28:GLY:HA3	6	4.53
(4,608)	1:A:39:CYS:HB3	1:A:58:CYS:HB3	2	4.53
(4,608)	1:A:39:CYS:HB3	1:A:58:CYS:HB3	6	4.53
(4,593)	1:A:45:GLY:HA3	1:A:46:CYS:HB3	6	4.53
(4,587)	1:A:64:CYS:HB2	1:A:67:LYS:HE2	9	4.53
(4,587)	1:A:64:CYS:HB2	1:A:67:LYS:HE3	9	4.53
(4,499)	1:A:63:SER:HA	1:A:67:LYS:HG3	4	4.53
(4,486)	1:A:40:ASN:H	1:A:66:CYS:HB3	2	4.53
(4,39)	1:A:26:GLN:H	1:A:27:CYS:HB2	12	4.53
(4,322)	1:A:58:CYS:H	1:A:59:LYS:HG2	3	4.53
(4,322)	1:A:58:CYS:H	1:A:59:LYS:HG3	3	4.53
(4,320)	1:A:58:CYS:H	1:A:59:LYS:HG2	3	4.53
(4,320)	1:A:58:CYS:H	1:A:59:LYS:HG3	3	4.53
(4,265)	1:A:40:ASN:H	1:A:66:CYS:HB3	2	4.53
(4,158)	1:A:9:LYS:HD3	1:A:28:GLY:H	12	4.53
(4,1176)	1:A:9:LYS:HD2	1:A:29:GLU:HG2	13	4.53
(4,1176)	1:A:9:LYS:HD3	1:A:29:GLU:HG2	13	4.53
(4,1176)	1:A:9:LYS:HD2	1:A:29:GLU:HG2	13	4.53
(4,1176)	1:A:9:LYS:HD2	1:A:29:GLU:HG2	13	4.53
(4,1176)	1:A:9:LYS:HD2	1:A:29:GLU:HG3	13	4.53
(4,1118)	1:A:54:GLY:HA2	1:A:55:PRO:HG2	7	4.53
(4,1035)	1:A:29:GLU:HB3	1:A:61:GLY:HA3	12	4.53
(4,1023)	1:A:23:SER:HA	1:A:24:LYS:HG2	3	4.53
(4,1023)	1:A:23:SER:HA	1:A:24:LYS:HG3	3	4.53
(4,1023)	1:A:23:SER:HA	1:A:24:LYS:HG2	3	4.53
(4,1023)	1:A:23:SER:HA	1:A:24:LYS:HG2	18	4.53
(4,1023)	1:A:23:SER:HA	1:A:24:LYS:HG3	18	4.53
(4,1023)	1:A:23:SER:HA	1:A:24:LYS:HG2	18	4.53
(4,918)	1:A:61:GLY:HA2	1:A:64:CYS:HB2	2	4.52
(4,918)	1:A:61:GLY:HA3	1:A:64:CYS:HB2	2	4.52
(4,904)	1:A:38:THR:HB	1:A:55:PRO:HB3	11	4.52
(4,846)	1:A:6:LYS:HD2	1:A:33:CYS:HA	1	4.52
(4,846)	1:A:6:LYS:HD3	1:A:33:CYS:HA	1	4.52
(4,846)	1:A:6:LYS:HD2	1:A:33:CYS:HA	1	4.52
(4,846)	1:A:6:LYS:HD3	1:A:33:CYS:HA	1	4.52
(4,820)	1:A:6:LYS:HG2	1:A:15:ARG:HA	5	4.52
(4,820)	1:A:6:LYS:HG3	1:A:15:ARG:HA	5	4.52
(4,793)	1:A:34:ALA:HA	1:A:37:LYS:HE2	11	4.52
(4,793)	1:A:34:ALA:HA	1:A:37:LYS:HE3	11	4.52
(4,793)	1:A:34:ALA:HA	1:A:37:LYS:HE2	11	4.52

Continued on next page...

Continued from previous page...

Key	Atom-1	Atom-2	Model ID	Violation (Å)
(4,793)	1:A:34:ALA:HA	1:A:37:LYS:HE3	11	4.52
(4,740)	1:A:40:ASN:HA	1:A:66:CYS:HB2	9	4.52
(4,731)	1:A:38:THR:HA	1:A:55:PRO:HB2	9	4.52
(4,714)	1:A:27:CYS:HB3	1:A:28:GLY:HA3	14	4.52
(4,714)	1:A:27:CYS:HB2	1:A:28:GLY:HA3	14	4.52
(4,636)	1:A:60:CYS:HB2	1:A:67:LYS:HD3	3	4.52
(4,547)	1:A:33:CYS:HB2	1:A:36:CYS:HB3	4	4.52
(4,547)	1:A:33:CYS:HB2	1:A:36:CYS:HB3	4	4.52
(4,547)	1:A:33:CYS:HB3	1:A:36:CYS:HB3	4	4.52
(4,547)	1:A:33:CYS:HB3	1:A:36:CYS:HB3	4	4.52
(4,499)	1:A:63:SER:HA	1:A:67:LYS:HG3	7	4.52
(4,340)	1:A:51:GLU:HB2	1:A:52:CYS:H	3	4.52
(4,329)	1:A:49:GLY:H	1:A:50:LYS:HB2	7	4.52
(4,32)	1:A:54:GLY:H	1:A:58:CYS:HA	8	4.52
(4,294)	1:A:64:CYS:HA	1:A:66:CYS:H	1	4.52
(4,256)	1:A:37:LYS:HE2	1:A:38:THR:H	6	4.52
(4,256)	1:A:37:LYS:HE3	1:A:38:THR:H	6	4.52
(4,256)	1:A:37:LYS:HE2	1:A:38:THR:H	6	4.52
(4,256)	1:A:37:LYS:HE3	1:A:38:THR:H	6	4.52
(4,1157)	1:A:62:SER:HB2	1:A:67:LYS:HD2	12	4.52
(4,1157)	1:A:62:SER:HB3	1:A:67:LYS:HD2	12	4.52
(4,1157)	1:A:62:SER:HB2	1:A:67:LYS:HD2	12	4.52
(4,1157)	1:A:62:SER:HB3	1:A:67:LYS:HD2	12	4.52
(4,1145)	1:A:6:LYS:HG3	1:A:33:CYS:HB2	13	4.52
(4,1145)	1:A:6:LYS:HG2	1:A:33:CYS:HB2	13	4.52
(4,1145)	1:A:6:LYS:HG3	1:A:33:CYS:HB2	13	4.52
(4,1122)	1:A:6:LYS:HG2	1:A:15:ARG:HA	5	4.52
(4,1122)	1:A:6:LYS:HG3	1:A:15:ARG:HA	5	4.52
(4,1118)	1:A:54:GLY:HA2	1:A:55:PRO:HG2	11	4.52
(4,1110)	1:A:9:LYS:HD2	1:A:29:GLU:H	17	4.52
(4,1110)	1:A:9:LYS:HD2	1:A:29:GLU:H	17	4.52
(4,1110)	1:A:9:LYS:HD3	1:A:29:GLU:H	17	4.52
(4,1110)	1:A:9:LYS:HD3	1:A:29:GLU:H	17	4.52
(4,1042)	1:A:32:THR:HA	1:A:37:LYS:HD2	5	4.52
(4,1033)	1:A:29:GLU:HB3	1:A:61:GLY:HA2	13	4.52
(4,1033)	1:A:29:GLU:HB3	1:A:61:GLY:HA3	13	4.52
(4,1033)	1:A:29:GLU:HB3	1:A:61:GLY:HA2	13	4.52
(4,1033)	1:A:29:GLU:HB2	1:A:61:GLY:HA2	13	4.52
(4,1033)	1:A:29:GLU:HB2	1:A:61:GLY:HA2	13	4.52
(4,1033)	1:A:29:GLU:HB2	1:A:61:GLY:HA3	13	4.52
(4,1026)	1:A:23:SER:HB2	1:A:24:LYS:HB3	3	4.52
(4,1026)	1:A:23:SER:HB3	1:A:24:LYS:HB3	3	4.52

Continued on next page...

Continued from previous page...

Key	Atom-1	Atom-2	Model ID	Violation (Å)
(4,1026)	1:A:23:SER:HB2	1:A:24:LYS:HB2	3	4.52
(4,1026)	1:A:23:SER:HB2	1:A:24:LYS:HB3	3	4.52
(4,1026)	1:A:23:SER:HB3	1:A:24:LYS:HB2	3	4.52
(4,1026)	1:A:23:SER:HB3	1:A:24:LYS:HB3	3	4.52
(4,969)	1:A:14:CYS:HB3	1:A:15:ARG:HB2	4	4.51
(4,969)	1:A:14:CYS:HB3	1:A:15:ARG:HB2	4	4.51
(4,969)	1:A:14:CYS:HB3	1:A:15:ARG:HB3	4	4.51
(4,969)	1:A:14:CYS:HB3	1:A:15:ARG:HB2	13	4.51
(4,969)	1:A:14:CYS:HB3	1:A:15:ARG:HB2	13	4.51
(4,969)	1:A:14:CYS:HB3	1:A:15:ARG:HB3	13	4.51
(4,939)	1:A:55:PRO:HD3	1:A:58:CYS:HB2	10	4.51
(4,939)	1:A:55:PRO:HD3	1:A:58:CYS:HB3	10	4.51
(4,929)	1:A:29:GLU:HA	1:A:31:CYS:HB2	9	4.51
(4,929)	1:A:29:GLU:HA	1:A:31:CYS:HB3	9	4.51
(4,849)	1:A:33:CYS:HA	1:A:35:ALA:HB1	6	4.51
(4,849)	1:A:33:CYS:HA	1:A:35:ALA:HB2	6	4.51
(4,849)	1:A:33:CYS:HA	1:A:35:ALA:HB3	6	4.51
(4,849)	1:A:33:CYS:HA	1:A:35:ALA:HB1	20	4.51
(4,849)	1:A:33:CYS:HA	1:A:35:ALA:HB2	20	4.51
(4,849)	1:A:33:CYS:HA	1:A:35:ALA:HB3	20	4.51
(4,702)	1:A:14:CYS:HB2	1:A:15:ARG:HG3	5	4.51
(4,702)	1:A:14:CYS:HB2	1:A:15:ARG:HG2	5	4.51
(4,702)	1:A:14:CYS:HB2	1:A:15:ARG:HG3	5	4.51
(4,453)	1:A:9:LYS:HD2	1:A:28:GLY:HA2	9	4.51
(4,453)	1:A:9:LYS:HD3	1:A:28:GLY:HA2	9	4.51
(4,453)	1:A:9:LYS:HD3	1:A:28:GLY:HA2	9	4.51
(4,322)	1:A:58:CYS:H	1:A:59:LYS:HG2	19	4.51
(4,322)	1:A:58:CYS:H	1:A:59:LYS:HG3	19	4.51
(4,320)	1:A:58:CYS:H	1:A:59:LYS:HG2	19	4.51
(4,320)	1:A:58:CYS:H	1:A:59:LYS:HG3	19	4.51
(4,319)	1:A:39:CYS:HB2	1:A:58:CYS:H	5	4.51
(4,257)	1:A:38:THR:H	1:A:55:PRO:HB3	8	4.51
(4,257)	1:A:38:THR:H	1:A:55:PRO:HB2	8	4.51
(4,252)	1:A:9:LYS:HG3	1:A:29:GLU:H	5	4.51
(4,252)	1:A:9:LYS:HG2	1:A:29:GLU:H	5	4.51
(4,252)	1:A:9:LYS:HG3	1:A:29:GLU:H	5	4.51
(4,249)	1:A:9:LYS:HE2	1:A:29:GLU:H	15	4.51
(4,249)	1:A:9:LYS:HE3	1:A:29:GLU:H	15	4.51
(4,249)	1:A:9:LYS:HE2	1:A:29:GLU:H	15	4.51
(4,249)	1:A:9:LYS:HE3	1:A:29:GLU:H	15	4.51
(4,168)	1:A:14:CYS:H	1:A:20:GLN:H	20	4.51
(4,127)	1:A:11:THR:H	1:A:27:CYS:H	15	4.51

Continued on next page...

Continued from previous page...

Key	Atom-1	Atom-2	Model ID	Violation (Å)
(4,117)	1:A:22:GLY:H	1:A:25:CYS:HB2	13	4.51
(4,117)	1:A:22:GLY:H	1:A:25:CYS:HB2	13	4.51
(4,117)	1:A:22:GLY:H	1:A:25:CYS:HB3	13	4.51
(4,1139)	1:A:67:LYS:HA	1:A:67:LYS:HE2	18	4.51
(4,1118)	1:A:54:GLY:HA2	1:A:55:PRO:HG2	4	4.51
(4,1020)	1:A:12:SER:HA	1:A:15:ARG:HD3	11	4.51
(4,1007)	1:A:4:LYS:HG2	1:A:6:LYS:H	8	4.51
(4,1007)	1:A:4:LYS:HG3	1:A:6:LYS:H	8	4.51
(4,993)	1:A:41:CYS:HB2	1:A:54:GLY:HA3	10	4.5
(4,993)	1:A:41:CYS:HB2	1:A:54:GLY:HA2	10	4.5
(4,969)	1:A:14:CYS:HB3	1:A:15:ARG:HB2	20	4.5
(4,969)	1:A:14:CYS:HB3	1:A:15:ARG:HB2	20	4.5
(4,969)	1:A:14:CYS:HB3	1:A:15:ARG:HB3	20	4.5
(4,960)	1:A:7:GLY:HA3	1:A:9:LYS:HB2	2	4.5
(4,960)	1:A:7:GLY:HA2	1:A:9:LYS:HB2	2	4.5
(4,960)	1:A:7:GLY:HA3	1:A:9:LYS:HB2	2	4.5
(4,957)	1:A:7:GLY:HA2	1:A:10:CYS:HB2	2	4.5
(4,957)	1:A:7:GLY:HA3	1:A:10:CYS:HB2	2	4.5
(4,849)	1:A:33:CYS:HA	1:A:35:ALA:HB1	8	4.5
(4,849)	1:A:33:CYS:HA	1:A:35:ALA:HB2	8	4.5
(4,849)	1:A:33:CYS:HA	1:A:35:ALA:HB3	8	4.5
(4,698)	1:A:17:GLU:HG3	1:A:18:PRO:HD2	2	4.5
(4,698)	1:A:17:GLU:HG3	1:A:18:PRO:HD3	2	4.5
(4,608)	1:A:39:CYS:HB3	1:A:58:CYS:HB3	5	4.5
(4,569)	1:A:41:CYS:HB3	1:A:47:LYS:HG2	17	4.5
(4,569)	1:A:41:CYS:HB3	1:A:47:LYS:HG2	17	4.5
(4,569)	1:A:41:CYS:HB3	1:A:47:LYS:HG3	17	4.5
(4,424)	1:A:28:GLY:HA3	1:A:29:GLU:HG2	4	4.5
(4,424)	1:A:28:GLY:HA3	1:A:29:GLU:HG3	4	4.5
(4,401)	1:A:56:ASP:HB2	1:A:57:SER:HA	12	4.5
(4,401)	1:A:56:ASP:HB2	1:A:57:SER:HA	19	4.5
(4,396)	1:A:29:GLU:H	1:A:61:GLY:HA3	12	4.5
(4,396)	1:A:29:GLU:H	1:A:61:GLY:HA2	12	4.5
(4,396)	1:A:29:GLU:H	1:A:61:GLY:HA3	12	4.5
(4,396)	1:A:29:GLU:H	1:A:61:GLY:HA2	12	4.5
(4,330)	1:A:49:GLY:H	1:A:50:LYS:HG2	17	4.5
(4,330)	1:A:49:GLY:H	1:A:50:LYS:HG3	17	4.5
(4,313)	1:A:52:CYS:HB3	1:A:58:CYS:H	16	4.5
(4,284)	1:A:18:PRO:HD2	1:A:20:GLN:HE22	3	4.5
(4,284)	1:A:18:PRO:HD2	1:A:20:GLN:HE21	3	4.5
(4,256)	1:A:37:LYS:HE2	1:A:38:THR:H	12	4.5
(4,256)	1:A:37:LYS:HE3	1:A:38:THR:H	12	4.5

Continued on next page...

Continued from previous page...

Key	Atom-1	Atom-2	Model ID	Violation (Å)
(4,256)	1:A:37:LYS:HE2	1:A:38:THR:H	12	4.5
(4,256)	1:A:37:LYS:HE3	1:A:38:THR:H	12	4.5
(4,247)	1:A:29:GLU:H	1:A:61:GLY:HA2	12	4.5
(4,247)	1:A:29:GLU:H	1:A:61:GLY:HA2	12	4.5
(4,247)	1:A:29:GLU:H	1:A:61:GLY:HA3	12	4.5
(4,247)	1:A:29:GLU:H	1:A:61:GLY:HA3	12	4.5
(4,218)	1:A:10:CYS:H	1:A:27:CYS:HA	3	4.5
(4,218)	1:A:10:CYS:H	1:A:27:CYS:HA	13	4.5
(4,218)	1:A:10:CYS:H	1:A:27:CYS:HA	15	4.5
(4,1208)	1:A:6:LYS:HE2	1:A:15:ARG:HA	1	4.5
(4,1208)	1:A:6:LYS:HE3	1:A:15:ARG:HA	1	4.5
(4,1208)	1:A:6:LYS:HE2	1:A:15:ARG:HA	1	4.5
(4,1208)	1:A:6:LYS:HE3	1:A:15:ARG:HA	1	4.5
(4,1193)	1:A:50:LYS:HB2	1:A:50:LYS:HE2	7	4.5
(4,1193)	1:A:50:LYS:HB2	1:A:50:LYS:HE3	7	4.5
(4,1177)	1:A:9:LYS:HB2	1:A:29:GLU:HG2	7	4.5
(4,1177)	1:A:9:LYS:HB2	1:A:29:GLU:HG2	7	4.5
(4,1177)	1:A:9:LYS:HB2	1:A:29:GLU:HG3	7	4.5
(4,1159)	1:A:33:CYS:HB3	1:A:37:LYS:HD3	12	4.5
(4,1159)	1:A:33:CYS:HB3	1:A:37:LYS:HD2	12	4.5
(4,1159)	1:A:33:CYS:HB3	1:A:37:LYS:HD3	12	4.5
(4,1159)	1:A:33:CYS:HB2	1:A:37:LYS:HD3	12	4.5
(4,1159)	1:A:33:CYS:HB2	1:A:37:LYS:HD2	12	4.5
(4,1159)	1:A:33:CYS:HB2	1:A:37:LYS:HD2	12	4.5
(4,1159)	1:A:33:CYS:HB3	1:A:37:LYS:HD2	12	4.5
(4,1159)	1:A:33:CYS:HB2	1:A:37:LYS:HD3	12	4.5
(4,1159)	1:A:33:CYS:HB3	1:A:37:LYS:HD3	12	4.5
(4,1159)	1:A:33:CYS:HB3	1:A:37:LYS:HD2	12	4.5
(4,1139)	1:A:67:LYS:HA	1:A:67:LYS:HE2	10	4.5
(4,1139)	1:A:67:LYS:HA	1:A:67:LYS:HE2	13	4.5
(4,1127)	1:A:6:LYS:HG2	1:A:15:ARG:HA	1	4.5
(4,1123)	1:A:6:LYS:HG2	1:A:7:GLY:HA3	16	4.5
(4,1123)	1:A:6:LYS:HG3	1:A:7:GLY:HA3	16	4.5
(4,1054)	1:A:33:CYS:H	1:A:37:LYS:HG2	17	4.5
(4,1054)	1:A:33:CYS:H	1:A:37:LYS:HG3	17	4.5
(4,1054)	1:A:33:CYS:H	1:A:37:LYS:HG2	17	4.5
(4,1045)	1:A:9:LYS:HA	1:A:9:LYS:HE2	1	4.5
(4,1045)	1:A:9:LYS:HA	1:A:9:LYS:HE3	1	4.5
(4,1023)	1:A:23:SER:HA	1:A:24:LYS:HG2	7	4.5
(4,1023)	1:A:23:SER:HA	1:A:24:LYS:HG3	7	4.5
(4,1023)	1:A:23:SER:HA	1:A:24:LYS:HG2	7	4.5
(4,993)	1:A:41:CYS:HB2	1:A:54:GLY:HA3	7	4.49

Continued on next page...

Continued from previous page...

Key	Atom-1	Atom-2	Model ID	Violation (Å)
(4,993)	1:A:41:CYS:HB2	1:A:54:GLY:HA2	7	4.49
(4,975)	1:A:42:THR:HG21	1:A:54:GLY:HA2	9	4.49
(4,975)	1:A:42:THR:HG22	1:A:54:GLY:HA2	9	4.49
(4,975)	1:A:42:THR:HG23	1:A:54:GLY:HA2	9	4.49
(4,969)	1:A:14:CYS:HB3	1:A:15:ARG:HB2	7	4.49
(4,969)	1:A:14:CYS:HB3	1:A:15:ARG:HB2	7	4.49
(4,969)	1:A:14:CYS:HB3	1:A:15:ARG:HB3	7	4.49
(4,812)	1:A:46:CYS:HB2	1:A:51:GLU:HB2	16	4.49
(4,812)	1:A:46:CYS:HB2	1:A:51:GLU:HB3	16	4.49
(4,8)	1:A:15:ARG:HG2	1:A:16:SER:H	6	4.49
(4,8)	1:A:15:ARG:HG3	1:A:16:SER:H	6	4.49
(4,766)	1:A:25:CYS:HA	1:A:26:GLN:HG2	6	4.49
(4,766)	1:A:25:CYS:HA	1:A:26:GLN:HG3	6	4.49
(4,740)	1:A:40:ASN:HA	1:A:66:CYS:HB2	12	4.49
(4,698)	1:A:17:GLU:HG3	1:A:18:PRO:HD2	9	4.49
(4,698)	1:A:17:GLU:HG3	1:A:18:PRO:HD3	9	4.49
(4,599)	1:A:30:GLY:HA2	1:A:32:THR:HB	17	4.49
(4,599)	1:A:30:GLY:HA3	1:A:32:THR:HB	17	4.49
(4,599)	1:A:30:GLY:HA2	1:A:32:THR:HB	17	4.49
(4,587)	1:A:64:CYS:HB2	1:A:67:LYS:HE2	4	4.49
(4,587)	1:A:64:CYS:HB2	1:A:67:LYS:HE3	4	4.49
(4,552)	1:A:40:ASN:HB2	1:A:67:LYS:HA	19	4.49
(4,448)	1:A:28:GLY:HA2	1:A:62:SER:HB2	13	4.49
(4,448)	1:A:28:GLY:HA2	1:A:62:SER:HB3	13	4.49
(4,448)	1:A:28:GLY:HA2	1:A:62:SER:HB2	13	4.49
(4,448)	1:A:28:GLY:HA2	1:A:62:SER:HB3	13	4.49
(4,340)	1:A:51:GLU:HB2	1:A:52:CYS:H	8	4.49
(4,322)	1:A:58:CYS:H	1:A:59:LYS:HG2	13	4.49
(4,322)	1:A:58:CYS:H	1:A:59:LYS:HG3	13	4.49
(4,320)	1:A:58:CYS:H	1:A:59:LYS:HG2	13	4.49
(4,320)	1:A:58:CYS:H	1:A:59:LYS:HG3	13	4.49
(4,313)	1:A:52:CYS:HB3	1:A:58:CYS:H	12	4.49
(4,154)	1:A:28:GLY:H	1:A:61:GLY:HA2	1	4.49
(4,154)	1:A:28:GLY:H	1:A:61:GLY:HA3	1	4.49
(4,154)	1:A:28:GLY:H	1:A:61:GLY:HA2	1	4.49
(4,1202)	1:A:38:THR:HG21	1:A:39:CYS:HB3	8	4.49
(4,1202)	1:A:38:THR:HG22	1:A:39:CYS:HB3	8	4.49
(4,1202)	1:A:38:THR:HG23	1:A:39:CYS:HB3	8	4.49
(4,117)	1:A:22:GLY:H	1:A:25:CYS:HB2	4	4.49
(4,117)	1:A:22:GLY:H	1:A:25:CYS:HB2	4	4.49
(4,117)	1:A:22:GLY:H	1:A:25:CYS:HB3	4	4.49
(4,1163)	1:A:46:CYS:HB3	1:A:51:GLU:HB3	20	4.49

Continued on next page...

Continued from previous page...

Key	Atom-1	Atom-2	Model ID	Violation (Å)
(4,1163)	1:A:46:CYS:HB3	1:A:51:GLU:HB2	20	4.49
(4,1163)	1:A:46:CYS:HB3	1:A:51:GLU:HB3	20	4.49
(4,1163)	1:A:46:CYS:HB3	1:A:51:GLU:HB2	20	4.49
(4,1159)	1:A:33:CYS:HB3	1:A:37:LYS:HD3	4	4.49
(4,1159)	1:A:33:CYS:HB3	1:A:37:LYS:HD2	4	4.49
(4,1159)	1:A:33:CYS:HB3	1:A:37:LYS:HD3	4	4.49
(4,1159)	1:A:33:CYS:HB2	1:A:37:LYS:HD3	4	4.49
(4,1159)	1:A:33:CYS:HB2	1:A:37:LYS:HD2	4	4.49
(4,1159)	1:A:33:CYS:HB2	1:A:37:LYS:HD2	4	4.49
(4,1159)	1:A:33:CYS:HB3	1:A:37:LYS:HD2	4	4.49
(4,1159)	1:A:33:CYS:HB2	1:A:37:LYS:HD3	4	4.49
(4,1159)	1:A:33:CYS:HB3	1:A:37:LYS:HD3	4	4.49
(4,1159)	1:A:33:CYS:HB3	1:A:37:LYS:HD2	4	4.49
(4,1145)	1:A:6:LYS:HG3	1:A:33:CYS:HB2	1	4.49
(4,1145)	1:A:6:LYS:HG2	1:A:33:CYS:HB2	1	4.49
(4,1145)	1:A:6:LYS:HG3	1:A:33:CYS:HB2	1	4.49
(4,1123)	1:A:6:LYS:HG2	1:A:7:GLY:HA3	17	4.49
(4,1123)	1:A:6:LYS:HG3	1:A:7:GLY:HA3	17	4.49
(4,1118)	1:A:54:GLY:HA2	1:A:55:PRO:HG2	10	4.49
(4,1051)	1:A:33:CYS:H	1:A:37:LYS:HD3	12	4.49
(4,1051)	1:A:33:CYS:H	1:A:37:LYS:HD2	12	4.49
(4,1051)	1:A:33:CYS:H	1:A:37:LYS:HD3	12	4.49
(4,1045)	1:A:9:LYS:HA	1:A:9:LYS:HE2	5	4.49
(4,1045)	1:A:9:LYS:HA	1:A:9:LYS:HE3	5	4.49
(4,1026)	1:A:23:SER:HB2	1:A:24:LYS:HB3	9	4.49
(4,1026)	1:A:23:SER:HB3	1:A:24:LYS:HB3	9	4.49
(4,1026)	1:A:23:SER:HB2	1:A:24:LYS:HB2	9	4.49
(4,1026)	1:A:23:SER:HB2	1:A:24:LYS:HB3	9	4.49
(4,1026)	1:A:23:SER:HB3	1:A:24:LYS:HB2	9	4.49
(4,1026)	1:A:23:SER:HB3	1:A:24:LYS:HB3	9	4.49
(4,929)	1:A:29:GLU:HA	1:A:31:CYS:HB2	8	4.48
(4,929)	1:A:29:GLU:HA	1:A:31:CYS:HB3	8	4.48
(4,922)	1:A:21:CYS:HA	1:A:36:CYS:HB3	3	4.48
(4,872)	1:A:21:CYS:HB2	1:A:22:GLY:HA2	3	4.48
(4,872)	1:A:21:CYS:HB2	1:A:22:GLY:HA3	3	4.48
(4,827)	1:A:33:CYS:H	1:A:37:LYS:HB2	7	4.48
(4,817)	1:A:6:LYS:HD2	1:A:15:ARG:HA	1	4.48
(4,817)	1:A:6:LYS:HD2	1:A:15:ARG:HA	1	4.48
(4,817)	1:A:6:LYS:HD3	1:A:15:ARG:HA	1	4.48
(4,702)	1:A:14:CYS:HB2	1:A:15:ARG:HG3	19	4.48
(4,702)	1:A:14:CYS:HB2	1:A:15:ARG:HG2	19	4.48
(4,702)	1:A:14:CYS:HB2	1:A:15:ARG:HG3	19	4.48

Continued on next page...

Continued from previous page...

Key	Atom-1	Atom-2	Model ID	Violation (Å)
(4,601)	1:A:29:GLU:H	1:A:30:GLY:HA2	15	4.48
(4,601)	1:A:29:GLU:H	1:A:30:GLY:HA2	15	4.48
(4,601)	1:A:29:GLU:H	1:A:30:GLY:HA3	15	4.48
(4,601)	1:A:29:GLU:H	1:A:30:GLY:HA3	15	4.48
(4,587)	1:A:64:CYS:HB2	1:A:67:LYS:HE2	6	4.48
(4,587)	1:A:64:CYS:HB2	1:A:67:LYS:HE3	6	4.48
(4,569)	1:A:41:CYS:HB3	1:A:47:LYS:HG2	2	4.48
(4,569)	1:A:41:CYS:HB3	1:A:47:LYS:HG2	2	4.48
(4,569)	1:A:41:CYS:HB3	1:A:47:LYS:HG3	2	4.48
(4,499)	1:A:63:SER:HA	1:A:67:LYS:HG3	18	4.48
(4,44)	1:A:26:GLN:H	1:A:26:GLN:HG3	4	4.48
(4,39)	1:A:26:GLN:H	1:A:27:CYS:HB2	11	4.48
(4,329)	1:A:49:GLY:H	1:A:50:LYS:HB2	12	4.48
(4,257)	1:A:38:THR:H	1:A:55:PRO:HB3	12	4.48
(4,257)	1:A:38:THR:H	1:A:55:PRO:HB2	12	4.48
(4,1159)	1:A:33:CYS:HB3	1:A:37:LYS:HD3	13	4.48
(4,1159)	1:A:33:CYS:HB3	1:A:37:LYS:HD2	13	4.48
(4,1159)	1:A:33:CYS:HB3	1:A:37:LYS:HD3	13	4.48
(4,1159)	1:A:33:CYS:HB2	1:A:37:LYS:HD3	13	4.48
(4,1159)	1:A:33:CYS:HB2	1:A:37:LYS:HD2	13	4.48
(4,1159)	1:A:33:CYS:HB2	1:A:37:LYS:HD2	13	4.48
(4,1159)	1:A:33:CYS:HB3	1:A:37:LYS:HD2	13	4.48
(4,1159)	1:A:33:CYS:HB2	1:A:37:LYS:HD3	13	4.48
(4,1159)	1:A:33:CYS:HB3	1:A:37:LYS:HD3	13	4.48
(4,1159)	1:A:33:CYS:HB3	1:A:37:LYS:HD2	13	4.48
(4,1139)	1:A:67:LYS:HA	1:A:67:LYS:HE2	5	4.48
(4,1110)	1:A:9:LYS:HD2	1:A:29:GLU:H	9	4.48
(4,1110)	1:A:9:LYS:HD2	1:A:29:GLU:H	9	4.48
(4,1110)	1:A:9:LYS:HD3	1:A:29:GLU:H	9	4.48
(4,1110)	1:A:9:LYS:HD3	1:A:29:GLU:H	9	4.48
(4,1035)	1:A:29:GLU:HB3	1:A:61:GLY:HA3	8	4.48
(4,849)	1:A:33:CYS:HA	1:A:35:ALA:HB1	3	4.47
(4,849)	1:A:33:CYS:HA	1:A:35:ALA:HB2	3	4.47
(4,849)	1:A:33:CYS:HA	1:A:35:ALA:HB3	3	4.47
(4,812)	1:A:46:CYS:HB2	1:A:51:GLU:HB2	20	4.47
(4,812)	1:A:46:CYS:HB2	1:A:51:GLU:HB3	20	4.47
(4,738)	1:A:12:SER:HA	1:A:16:SER:H	9	4.47
(4,731)	1:A:38:THR:HA	1:A:55:PRO:HB2	14	4.47
(4,728)	1:A:32:THR:HA	1:A:33:CYS:HB3	8	4.47
(4,728)	1:A:32:THR:HA	1:A:33:CYS:HB2	8	4.47
(4,728)	1:A:32:THR:HA	1:A:33:CYS:HB2	8	4.47
(4,728)	1:A:32:THR:HA	1:A:33:CYS:HB3	8	4.47

Continued on next page...

Continued from previous page...

Key	Atom-1	Atom-2	Model ID	Violation (Å)
(4,724)	1:A:60:CYS:H	1:A:67:LYS:HE3	3	4.47
(4,724)	1:A:60:CYS:H	1:A:67:LYS:HE2	3	4.47
(4,724)	1:A:60:CYS:H	1:A:67:LYS:HE3	6	4.47
(4,724)	1:A:60:CYS:H	1:A:67:LYS:HE2	6	4.47
(4,698)	1:A:17:GLU:HG3	1:A:18:PRO:HD2	15	4.47
(4,698)	1:A:17:GLU:HG3	1:A:18:PRO:HD3	15	4.47
(4,547)	1:A:33:CYS:HB2	1:A:36:CYS:HB3	15	4.47
(4,547)	1:A:33:CYS:HB2	1:A:36:CYS:HB3	15	4.47
(4,547)	1:A:33:CYS:HB3	1:A:36:CYS:HB3	15	4.47
(4,547)	1:A:33:CYS:HB3	1:A:36:CYS:HB3	15	4.47
(4,452)	1:A:9:LYS:HB2	1:A:28:GLY:HA2	18	4.47
(4,44)	1:A:26:GLN:H	1:A:26:GLN:HG3	10	4.47
(4,391)	1:A:47:LYS:H	1:A:47:LYS:HD2	2	4.47
(4,391)	1:A:47:LYS:H	1:A:47:LYS:HD3	2	4.47
(4,391)	1:A:47:LYS:H	1:A:47:LYS:HD2	9	4.47
(4,391)	1:A:47:LYS:H	1:A:47:LYS:HD3	9	4.47
(4,389)	1:A:25:CYS:HB2	1:A:36:CYS:HA	4	4.47
(4,389)	1:A:25:CYS:HB2	1:A:36:CYS:HA	4	4.47
(4,389)	1:A:25:CYS:HB3	1:A:36:CYS:HA	4	4.47
(4,340)	1:A:51:GLU:HB2	1:A:52:CYS:H	16	4.47
(4,257)	1:A:38:THR:H	1:A:55:PRO:HB3	3	4.47
(4,257)	1:A:38:THR:H	1:A:55:PRO:HB2	3	4.47
(4,239)	1:A:34:ALA:HB1	1:A:37:LYS:H	5	4.47
(4,239)	1:A:34:ALA:HB2	1:A:37:LYS:H	5	4.47
(4,239)	1:A:34:ALA:HB3	1:A:37:LYS:H	5	4.47
(4,168)	1:A:14:CYS:H	1:A:20:GLN:H	13	4.47
(4,1208)	1:A:6:LYS:HE2	1:A:15:ARG:HA	2	4.47
(4,1208)	1:A:6:LYS:HE3	1:A:15:ARG:HA	2	4.47
(4,1208)	1:A:6:LYS:HE2	1:A:15:ARG:HA	2	4.47
(4,1208)	1:A:6:LYS:HE3	1:A:15:ARG:HA	2	4.47
(4,1036)	1:A:29:GLU:HG2	1:A:61:GLY:HA2	17	4.47
(4,1036)	1:A:29:GLU:HG2	1:A:61:GLY:HA3	17	4.47
(4,1036)	1:A:29:GLU:HG3	1:A:61:GLY:HA2	17	4.47
(4,1036)	1:A:29:GLU:HG3	1:A:61:GLY:HA3	17	4.47
(4,1036)	1:A:29:GLU:HG2	1:A:61:GLY:HA2	17	4.47
(4,1036)	1:A:29:GLU:HG2	1:A:61:GLY:HA3	17	4.47
(4,1036)	1:A:29:GLU:HG3	1:A:61:GLY:HA2	17	4.47
(4,1036)	1:A:29:GLU:HG3	1:A:61:GLY:HA3	17	4.47
(4,1036)	1:A:29:GLU:HG2	1:A:61:GLY:HA3	17	4.47
(4,1012)	1:A:6:LYS:HG2	1:A:15:ARG:HA	7	4.47
(4,1012)	1:A:6:LYS:HG3	1:A:15:ARG:HA	7	4.47
(4,1012)	1:A:6:LYS:HG2	1:A:15:ARG:HA	7	4.47

Continued on next page...

Continued from previous page...

Key	Atom-1	Atom-2	Model ID	Violation (Å)
(4,969)	1:A:14:CYS:HB3	1:A:15:ARG:HB2	5	4.46
(4,969)	1:A:14:CYS:HB3	1:A:15:ARG:HB2	5	4.46
(4,969)	1:A:14:CYS:HB3	1:A:15:ARG:HB3	5	4.46
(4,956)	1:A:7:GLY:HA3	1:A:31:CYS:HB2	1	4.46
(4,917)	1:A:60:CYS:HB3	1:A:61:GLY:HA2	9	4.46
(4,917)	1:A:60:CYS:HB3	1:A:61:GLY:HA3	9	4.46
(4,868)	1:A:29:GLU:HG3	1:A:30:GLY:HA3	8	4.46
(4,868)	1:A:29:GLU:HG3	1:A:30:GLY:HA2	8	4.46
(4,868)	1:A:29:GLU:HG2	1:A:30:GLY:HA2	8	4.46
(4,868)	1:A:29:GLU:HG2	1:A:30:GLY:HA3	8	4.46
(4,809)	1:A:63:SER:HB2	1:A:64:CYS:HB2	16	4.46
(4,809)	1:A:63:SER:HB3	1:A:64:CYS:HB2	16	4.46
(4,807)	1:A:63:SER:HB2	1:A:64:CYS:HB2	16	4.46
(4,807)	1:A:63:SER:HB3	1:A:64:CYS:HB2	16	4.46
(4,714)	1:A:27:CYS:HB3	1:A:28:GLY:HA3	2	4.46
(4,714)	1:A:27:CYS:HB2	1:A:28:GLY:HA3	2	4.46
(4,702)	1:A:14:CYS:HB2	1:A:15:ARG:HG3	17	4.46
(4,702)	1:A:14:CYS:HB2	1:A:15:ARG:HG2	17	4.46
(4,702)	1:A:14:CYS:HB2	1:A:15:ARG:HG3	17	4.46
(4,595)	1:A:29:GLU:HG3	1:A:30:GLY:HA2	8	4.46
(4,595)	1:A:29:GLU:HG2	1:A:30:GLY:HA3	8	4.46
(4,595)	1:A:29:GLU:HG3	1:A:30:GLY:HA3	8	4.46
(4,595)	1:A:29:GLU:HG2	1:A:30:GLY:HA2	8	4.46
(4,569)	1:A:41:CYS:HB3	1:A:47:LYS:HG2	19	4.46
(4,569)	1:A:41:CYS:HB3	1:A:47:LYS:HG2	19	4.46
(4,569)	1:A:41:CYS:HB3	1:A:47:LYS:HG3	19	4.46
(4,476)	1:A:31:CYS:HA	1:A:37:LYS:HD3	8	4.46
(4,476)	1:A:31:CYS:HA	1:A:37:LYS:HD2	8	4.46
(4,476)	1:A:31:CYS:HA	1:A:37:LYS:HD3	8	4.46
(4,476)	1:A:31:CYS:HA	1:A:37:LYS:HD2	8	4.46
(4,414)	1:A:44:ASP:HB2	1:A:45:GLY:HA3	11	4.46
(4,414)	1:A:44:ASP:HB3	1:A:45:GLY:HA3	11	4.46
(4,391)	1:A:47:LYS:H	1:A:47:LYS:HD2	3	4.46
(4,391)	1:A:47:LYS:H	1:A:47:LYS:HD3	3	4.46
(4,329)	1:A:49:GLY:H	1:A:50:LYS:HB2	17	4.46
(4,127)	1:A:11:THR:H	1:A:27:CYS:H	19	4.46
(4,1193)	1:A:50:LYS:HB2	1:A:50:LYS:HE2	9	4.46
(4,1193)	1:A:50:LYS:HB2	1:A:50:LYS:HE3	9	4.46
(4,1193)	1:A:50:LYS:HB2	1:A:50:LYS:HE2	10	4.46
(4,1193)	1:A:50:LYS:HB2	1:A:50:LYS:HE3	10	4.46
(4,1193)	1:A:50:LYS:HB2	1:A:50:LYS:HE2	16	4.46
(4,1193)	1:A:50:LYS:HB2	1:A:50:LYS:HE3	16	4.46

Continued on next page...

Continued from previous page...

Key	Atom-1	Atom-2	Model ID	Violation (Å)
(4,1163)	1:A:46:CYS:HB3	1:A:51:GLU:HB3	8	4.46
(4,1163)	1:A:46:CYS:HB3	1:A:51:GLU:HB2	8	4.46
(4,1163)	1:A:46:CYS:HB3	1:A:51:GLU:HB3	8	4.46
(4,1163)	1:A:46:CYS:HB3	1:A:51:GLU:HB2	8	4.46
(4,1163)	1:A:46:CYS:HB3	1:A:51:GLU:HB3	19	4.46
(4,1163)	1:A:46:CYS:HB3	1:A:51:GLU:HB2	19	4.46
(4,1163)	1:A:46:CYS:HB3	1:A:51:GLU:HB3	19	4.46
(4,1163)	1:A:46:CYS:HB3	1:A:51:GLU:HB2	19	4.46
(4,1123)	1:A:6:LYS:HG2	1:A:7:GLY:HA3	6	4.46
(4,1123)	1:A:6:LYS:HG3	1:A:7:GLY:HA3	6	4.46
(4,1074)	1:A:37:LYS:HD3	1:A:55:PRO:HA	3	4.46
(4,1074)	1:A:37:LYS:HD2	1:A:55:PRO:HA	3	4.46
(4,1051)	1:A:33:CYS:H	1:A:37:LYS:HD3	5	4.46
(4,1051)	1:A:33:CYS:H	1:A:37:LYS:HD2	5	4.46
(4,1051)	1:A:33:CYS:H	1:A:37:LYS:HD3	5	4.46
(4,1020)	1:A:12:SER:HA	1:A:15:ARG:HD3	12	4.46
(4,1016)	1:A:7:GLY:HA2	1:A:8:GLU:HG2	12	4.46
(4,1016)	1:A:7:GLY:HA2	1:A:8:GLU:HG3	12	4.46
(4,1016)	1:A:7:GLY:HA2	1:A:8:GLU:HG2	12	4.46
(4,1016)	1:A:7:GLY:HA2	1:A:8:GLU:HG3	12	4.46
(4,1016)	1:A:7:GLY:HA2	1:A:8:GLU:HG2	12	4.46
(4,1016)	1:A:7:GLY:HA2	1:A:8:GLU:HG3	12	4.46
(4,1016)	1:A:7:GLY:HA3	1:A:8:GLU:HG2	12	4.46
(4,1016)	1:A:7:GLY:HA3	1:A:8:GLU:HG3	12	4.46
(4,1007)	1:A:4:LYS:HG2	1:A:6:LYS:H	2	4.46
(4,1007)	1:A:4:LYS:HG3	1:A:6:LYS:H	2	4.46
(4,1005)	1:A:5:GLY:HA2	1:A:6:LYS:HE2	11	4.46
(4,1005)	1:A:5:GLY:HA2	1:A:6:LYS:HE3	11	4.46
(4,1005)	1:A:5:GLY:HA3	1:A:6:LYS:HE2	11	4.46
(4,1005)	1:A:5:GLY:HA3	1:A:6:LYS:HE3	11	4.46
(4,1005)	1:A:5:GLY:HA3	1:A:6:LYS:HE2	11	4.46
(4,1005)	1:A:5:GLY:HA2	1:A:6:LYS:HE3	11	4.46
(4,1005)	1:A:5:GLY:HA3	1:A:6:LYS:HE3	11	4.46
(4,1005)	1:A:5:GLY:HA3	1:A:6:LYS:HE3	11	4.46
(4,975)	1:A:42:THR:HG21	1:A:54:GLY:HA2	17	4.45
(4,975)	1:A:42:THR:HG22	1:A:54:GLY:HA2	17	4.45
(4,975)	1:A:42:THR:HG23	1:A:54:GLY:HA2	17	4.45
(4,969)	1:A:14:CYS:HB3	1:A:15:ARG:HB2	2	4.45
(4,969)	1:A:14:CYS:HB3	1:A:15:ARG:HB2	2	4.45
(4,969)	1:A:14:CYS:HB3	1:A:15:ARG:HB3	2	4.45
(4,929)	1:A:29:GLU:HA	1:A:31:CYS:HB2	15	4.45
(4,929)	1:A:29:GLU:HA	1:A:31:CYS:HB3	15	4.45

Continued on next page...

Continued from previous page...

Key	Atom-1	Atom-2	Model ID	Violation (Å)
(4,929)	1:A:29:GLU:HA	1:A:31:CYS:HB2	16	4.45
(4,929)	1:A:29:GLU:HA	1:A:31:CYS:HB3	16	4.45
(4,872)	1:A:21:CYS:HB2	1:A:22:GLY:HA2	5	4.45
(4,872)	1:A:21:CYS:HB2	1:A:22:GLY:HA3	5	4.45
(4,872)	1:A:21:CYS:HB2	1:A:22:GLY:HA2	7	4.45
(4,872)	1:A:21:CYS:HB2	1:A:22:GLY:HA3	7	4.45
(4,812)	1:A:46:CYS:HB2	1:A:51:GLU:HB2	7	4.45
(4,812)	1:A:46:CYS:HB2	1:A:51:GLU:HB3	7	4.45
(4,808)	1:A:61:GLY:HA3	1:A:64:CYS:HB2	10	4.45
(4,808)	1:A:61:GLY:HA2	1:A:64:CYS:HB2	10	4.45
(4,808)	1:A:61:GLY:HA3	1:A:64:CYS:HB2	10	4.45
(4,731)	1:A:38:THR:HA	1:A:55:PRO:HB2	1	4.45
(4,714)	1:A:27:CYS:HB3	1:A:28:GLY:HA3	12	4.45
(4,714)	1:A:27:CYS:HB2	1:A:28:GLY:HA3	12	4.45
(4,702)	1:A:14:CYS:HB2	1:A:15:ARG:HG3	2	4.45
(4,702)	1:A:14:CYS:HB2	1:A:15:ARG:HG2	2	4.45
(4,702)	1:A:14:CYS:HB2	1:A:15:ARG:HG3	2	4.45
(4,681)	1:A:38:THR:HG21	1:A:55:PRO:HB3	5	4.45
(4,681)	1:A:38:THR:HG22	1:A:55:PRO:HB3	5	4.45
(4,681)	1:A:38:THR:HG23	1:A:55:PRO:HB3	5	4.45
(4,681)	1:A:38:THR:HG21	1:A:55:PRO:HB2	5	4.45
(4,681)	1:A:38:THR:HG22	1:A:55:PRO:HB2	5	4.45
(4,681)	1:A:38:THR:HG23	1:A:55:PRO:HB2	5	4.45
(4,602)	1:A:52:CYS:HB2	1:A:57:SER:HB2	3	4.45
(4,602)	1:A:52:CYS:HB2	1:A:57:SER:HB2	3	4.45
(4,602)	1:A:52:CYS:HB2	1:A:57:SER:HB3	3	4.45
(4,587)	1:A:64:CYS:HB2	1:A:67:LYS:HE2	19	4.45
(4,587)	1:A:64:CYS:HB2	1:A:67:LYS:HE3	19	4.45
(4,534)	1:A:37:LYS:HA	1:A:37:LYS:HE2	19	4.45
(4,534)	1:A:37:LYS:HA	1:A:37:LYS:HE3	19	4.45
(4,534)	1:A:37:LYS:HA	1:A:37:LYS:HE2	19	4.45
(4,534)	1:A:37:LYS:HA	1:A:37:LYS:HE3	19	4.45
(4,518)	1:A:54:GLY:HA3	1:A:55:PRO:HG2	3	4.45
(4,518)	1:A:54:GLY:HA3	1:A:55:PRO:HG2	4	4.45
(4,466)	1:A:8:GLU:HG2	1:A:9:LYS:HG2	12	4.45
(4,466)	1:A:8:GLU:HG3	1:A:9:LYS:HG2	12	4.45
(4,466)	1:A:8:GLU:HG2	1:A:9:LYS:HG2	12	4.45
(4,466)	1:A:8:GLU:HG3	1:A:9:LYS:HG2	12	4.45
(4,401)	1:A:56:ASP:HB2	1:A:57:SER:HA	13	4.45
(4,259)	1:A:37:LYS:HB3	1:A:38:THR:H	7	4.45
(4,168)	1:A:14:CYS:H	1:A:20:GLN:H	7	4.45
(4,1193)	1:A:50:LYS:HB2	1:A:50:LYS:HE2	2	4.45

Continued on next page...

Continued from previous page...

Key	Atom-1	Atom-2	Model ID	Violation (Å)
(4,1193)	1:A:50:LYS:HB2	1:A:50:LYS:HE3	2	4.45
(4,1193)	1:A:50:LYS:HB2	1:A:50:LYS:HE2	17	4.45
(4,1193)	1:A:50:LYS:HB2	1:A:50:LYS:HE3	17	4.45
(4,1118)	1:A:54:GLY:HA2	1:A:55:PRO:HG2	5	4.45
(4,1114)	1:A:22:GLY:HA2	1:A:25:CYS:HB2	14	4.45
(4,1114)	1:A:22:GLY:HA2	1:A:25:CYS:HB2	14	4.45
(4,1114)	1:A:22:GLY:HA3	1:A:25:CYS:HB2	14	4.45
(4,1114)	1:A:22:GLY:HA2	1:A:25:CYS:HB2	14	4.45
(4,1114)	1:A:22:GLY:HA2	1:A:25:CYS:HB3	14	4.45
(4,1053)	1:A:33:CYS:H	1:A:37:LYS:HD2	15	4.45
(4,1052)	1:A:33:CYS:H	1:A:37:LYS:HB2	13	4.45
(4,1052)	1:A:33:CYS:H	1:A:37:LYS:HB3	13	4.45
(4,1044)	1:A:37:LYS:HA	1:A:37:LYS:HE2	19	4.45
(4,1044)	1:A:37:LYS:HA	1:A:37:LYS:HE2	19	4.45
(4,1044)	1:A:37:LYS:HA	1:A:37:LYS:HE3	19	4.45
(4,1044)	1:A:37:LYS:HA	1:A:37:LYS:HE3	19	4.45
(4,1035)	1:A:29:GLU:HB3	1:A:61:GLY:HA3	1	4.45
(4,1032)	1:A:26:GLN:HA	1:A:62:SER:HB2	13	4.45
(4,1032)	1:A:26:GLN:HA	1:A:62:SER:HB3	13	4.45
(4,1032)	1:A:26:GLN:HA	1:A:62:SER:HB2	13	4.45
(4,1032)	1:A:26:GLN:HA	1:A:62:SER:HB3	13	4.45
(4,1007)	1:A:4:LYS:HG2	1:A:6:LYS:H	11	4.45
(4,1007)	1:A:4:LYS:HG3	1:A:6:LYS:H	11	4.45
(4,872)	1:A:21:CYS:HB2	1:A:22:GLY:HA2	11	4.44
(4,872)	1:A:21:CYS:HB2	1:A:22:GLY:HA3	11	4.44
(4,868)	1:A:29:GLU:HG3	1:A:30:GLY:HA3	5	4.44
(4,868)	1:A:29:GLU:HG3	1:A:30:GLY:HA2	5	4.44
(4,868)	1:A:29:GLU:HG2	1:A:30:GLY:HA2	5	4.44
(4,868)	1:A:29:GLU:HG2	1:A:30:GLY:HA3	5	4.44
(4,793)	1:A:34:ALA:HA	1:A:37:LYS:HE2	15	4.44
(4,793)	1:A:34:ALA:HA	1:A:37:LYS:HE3	15	4.44
(4,793)	1:A:34:ALA:HA	1:A:37:LYS:HE2	15	4.44
(4,793)	1:A:34:ALA:HA	1:A:37:LYS:HE3	15	4.44
(4,714)	1:A:27:CYS:HB3	1:A:28:GLY:HA3	13	4.44
(4,714)	1:A:27:CYS:HB2	1:A:28:GLY:HA3	13	4.44
(4,702)	1:A:14:CYS:HB2	1:A:15:ARG:HG3	8	4.44
(4,702)	1:A:14:CYS:HB2	1:A:15:ARG:HG2	8	4.44
(4,702)	1:A:14:CYS:HB2	1:A:15:ARG:HG3	8	4.44
(4,698)	1:A:17:GLU:HG3	1:A:18:PRO:HD2	20	4.44
(4,698)	1:A:17:GLU:HG3	1:A:18:PRO:HD3	20	4.44
(4,608)	1:A:39:CYS:HB3	1:A:58:CYS:HB3	12	4.44
(4,595)	1:A:29:GLU:HG3	1:A:30:GLY:HA2	5	4.44

Continued on next page...

Continued from previous page...

Key	Atom-1	Atom-2	Model ID	Violation (Å)
(4,595)	1:A:29:GLU:HG2	1:A:30:GLY:HA3	5	4.44
(4,595)	1:A:29:GLU:HG3	1:A:30:GLY:HA3	5	4.44
(4,595)	1:A:29:GLU:HG2	1:A:30:GLY:HA2	5	4.44
(4,547)	1:A:33:CYS:HB2	1:A:36:CYS:HB3	16	4.44
(4,547)	1:A:33:CYS:HB2	1:A:36:CYS:HB3	16	4.44
(4,547)	1:A:33:CYS:HB3	1:A:36:CYS:HB3	16	4.44
(4,547)	1:A:33:CYS:HB3	1:A:36:CYS:HB3	16	4.44
(4,518)	1:A:54:GLY:HA3	1:A:55:PRO:HG2	15	4.44
(4,499)	1:A:63:SER:HA	1:A:67:LYS:HG3	1	4.44
(4,486)	1:A:40:ASN:H	1:A:66:CYS:HB3	3	4.44
(4,348)	1:A:64:CYS:H	1:A:67:LYS:HE3	19	4.44
(4,348)	1:A:64:CYS:H	1:A:67:LYS:HE2	19	4.44
(4,348)	1:A:64:CYS:H	1:A:67:LYS:HE3	19	4.44
(4,340)	1:A:51:GLU:HB2	1:A:52:CYS:H	1	4.44
(4,330)	1:A:49:GLY:H	1:A:50:LYS:HG2	16	4.44
(4,330)	1:A:49:GLY:H	1:A:50:LYS:HG3	16	4.44
(4,329)	1:A:49:GLY:H	1:A:50:LYS:HB2	14	4.44
(4,313)	1:A:52:CYS:HB3	1:A:58:CYS:H	10	4.44
(4,265)	1:A:40:ASN:H	1:A:66:CYS:HB3	3	4.44
(4,256)	1:A:37:LYS:HE2	1:A:38:THR:H	2	4.44
(4,256)	1:A:37:LYS:HE3	1:A:38:THR:H	2	4.44
(4,256)	1:A:37:LYS:HE2	1:A:38:THR:H	2	4.44
(4,256)	1:A:37:LYS:HE3	1:A:38:THR:H	2	4.44
(4,252)	1:A:9:LYS:HG3	1:A:29:GLU:H	14	4.44
(4,252)	1:A:9:LYS:HG2	1:A:29:GLU:H	14	4.44
(4,252)	1:A:9:LYS:HG3	1:A:29:GLU:H	14	4.44
(4,174)	1:A:29:GLU:HB2	1:A:31:CYS:H	4	4.44
(4,174)	1:A:29:GLU:HB3	1:A:31:CYS:H	4	4.44
(4,174)	1:A:29:GLU:HB2	1:A:31:CYS:H	13	4.44
(4,174)	1:A:29:GLU:HB3	1:A:31:CYS:H	13	4.44
(4,168)	1:A:14:CYS:H	1:A:20:GLN:H	2	4.44
(4,127)	1:A:11:THR:H	1:A:27:CYS:H	4	4.44
(4,1163)	1:A:46:CYS:HB3	1:A:51:GLU:HB3	17	4.44
(4,1163)	1:A:46:CYS:HB3	1:A:51:GLU:HB2	17	4.44
(4,1163)	1:A:46:CYS:HB3	1:A:51:GLU:HB3	17	4.44
(4,1163)	1:A:46:CYS:HB3	1:A:51:GLU:HB2	17	4.44
(4,1145)	1:A:6:LYS:HG3	1:A:33:CYS:HB2	19	4.44
(4,1145)	1:A:6:LYS:HG2	1:A:33:CYS:HB2	19	4.44
(4,1145)	1:A:6:LYS:HG3	1:A:33:CYS:HB2	19	4.44
(4,1139)	1:A:67:LYS:HA	1:A:67:LYS:HE2	12	4.44
(4,1118)	1:A:54:GLY:HA2	1:A:55:PRO:HG2	15	4.44
(4,1095)	1:A:48:CYS:H	1:A:49:GLY:HA3	3	4.44

Continued on next page...

Continued from previous page...

Key	Atom-1	Atom-2	Model ID	Violation (Å)
(4,1095)	1:A:48:CYS:H	1:A:49:GLY:HA2	3	4.44
(4,1095)	1:A:48:CYS:H	1:A:49:GLY:HA3	6	4.44
(4,1095)	1:A:48:CYS:H	1:A:49:GLY:HA2	6	4.44
(4,1074)	1:A:37:LYS:HD3	1:A:55:PRO:HA	4	4.44
(4,1074)	1:A:37:LYS:HD2	1:A:55:PRO:HA	4	4.44
(4,939)	1:A:55:PRO:HD3	1:A:58:CYS:HB2	1	4.43
(4,939)	1:A:55:PRO:HD3	1:A:58:CYS:HB3	1	4.43
(4,849)	1:A:33:CYS:HA	1:A:35:ALA:HB1	1	4.43
(4,849)	1:A:33:CYS:HA	1:A:35:ALA:HB2	1	4.43
(4,849)	1:A:33:CYS:HA	1:A:35:ALA:HB3	1	4.43
(4,67)	1:A:39:CYS:H	1:A:55:PRO:HB3	18	4.43
(4,631)	1:A:4:LYS:HA	1:A:4:LYS:HE2	9	4.43
(4,631)	1:A:4:LYS:HA	1:A:4:LYS:HE3	9	4.43
(4,631)	1:A:4:LYS:HA	1:A:4:LYS:HE2	9	4.43
(4,631)	1:A:4:LYS:HA	1:A:4:LYS:HE3	9	4.43
(4,58)	1:A:29:GLU:HB3	1:A:61:GLY:H	3	4.43
(4,58)	1:A:29:GLU:HB2	1:A:61:GLY:H	3	4.43
(4,552)	1:A:40:ASN:HB2	1:A:67:LYS:HA	12	4.43
(4,547)	1:A:33:CYS:HB2	1:A:36:CYS:HB3	12	4.43
(4,547)	1:A:33:CYS:HB2	1:A:36:CYS:HB3	12	4.43
(4,547)	1:A:33:CYS:HB3	1:A:36:CYS:HB3	12	4.43
(4,547)	1:A:33:CYS:HB3	1:A:36:CYS:HB3	12	4.43
(4,423)	1:A:29:GLU:HG3	1:A:30:GLY:HA3	6	4.43
(4,423)	1:A:29:GLU:HG3	1:A:30:GLY:HA2	6	4.43
(4,423)	1:A:29:GLU:HG3	1:A:30:GLY:HA3	6	4.43
(4,414)	1:A:44:ASP:HB2	1:A:45:GLY:HA3	1	4.43
(4,414)	1:A:44:ASP:HB3	1:A:45:GLY:HA3	1	4.43
(4,340)	1:A:51:GLU:HB2	1:A:52:CYS:H	12	4.43
(4,329)	1:A:49:GLY:H	1:A:50:LYS:HB2	5	4.43
(4,329)	1:A:49:GLY:H	1:A:50:LYS:HB2	9	4.43
(4,329)	1:A:49:GLY:H	1:A:50:LYS:HB2	11	4.43
(4,259)	1:A:37:LYS:HB3	1:A:38:THR:H	16	4.43
(4,257)	1:A:38:THR:H	1:A:55:PRO:HB3	7	4.43
(4,257)	1:A:38:THR:H	1:A:55:PRO:HB2	7	4.43
(4,176)	1:A:31:CYS:H	1:A:37:LYS:HD3	4	4.43
(4,176)	1:A:31:CYS:H	1:A:37:LYS:HD2	4	4.43
(4,176)	1:A:31:CYS:H	1:A:37:LYS:HD3	4	4.43
(4,176)	1:A:31:CYS:H	1:A:37:LYS:HD2	4	4.43
(4,1118)	1:A:54:GLY:HA2	1:A:55:PRO:HG2	13	4.43
(4,1045)	1:A:9:LYS:HA	1:A:9:LYS:HE2	16	4.43
(4,1045)	1:A:9:LYS:HA	1:A:9:LYS:HE3	16	4.43
(4,1023)	1:A:23:SER:HA	1:A:24:LYS:HG2	15	4.43

Continued on next page...

Continued from previous page...

Key	Atom-1	Atom-2	Model ID	Violation (Å)
(4,1023)	1:A:23:SER:HA	1:A:24:LYS:HG3	15	4.43
(4,1023)	1:A:23:SER:HA	1:A:24:LYS:HG2	15	4.43
(4,1005)	1:A:5:GLY:HA2	1:A:6:LYS:HE2	6	4.43
(4,1005)	1:A:5:GLY:HA2	1:A:6:LYS:HE3	6	4.43
(4,1005)	1:A:5:GLY:HA3	1:A:6:LYS:HE2	6	4.43
(4,1005)	1:A:5:GLY:HA3	1:A:6:LYS:HE3	6	4.43
(4,1005)	1:A:5:GLY:HA3	1:A:6:LYS:HE2	6	4.43
(4,1005)	1:A:5:GLY:HA2	1:A:6:LYS:HE3	6	4.43
(4,1005)	1:A:5:GLY:HA3	1:A:6:LYS:HE3	6	4.43
(4,1005)	1:A:5:GLY:HA3	1:A:6:LYS:HE3	6	4.43
(4,99)	1:A:31:CYS:HB2	1:A:33:CYS:H	11	4.42
(4,99)	1:A:31:CYS:HB3	1:A:33:CYS:H	11	4.42
(4,99)	1:A:31:CYS:HB2	1:A:33:CYS:H	11	4.42
(4,99)	1:A:31:CYS:HB3	1:A:33:CYS:H	11	4.42
(4,969)	1:A:14:CYS:HB3	1:A:15:ARG:HB2	3	4.42
(4,969)	1:A:14:CYS:HB3	1:A:15:ARG:HB2	3	4.42
(4,969)	1:A:14:CYS:HB3	1:A:15:ARG:HB3	3	4.42
(4,929)	1:A:29:GLU:HA	1:A:31:CYS:HB2	10	4.42
(4,929)	1:A:29:GLU:HA	1:A:31:CYS:HB3	10	4.42
(4,917)	1:A:60:CYS:HB3	1:A:61:GLY:HA2	2	4.42
(4,917)	1:A:60:CYS:HB3	1:A:61:GLY:HA3	2	4.42
(4,872)	1:A:21:CYS:HB2	1:A:22:GLY:HA2	20	4.42
(4,872)	1:A:21:CYS:HB2	1:A:22:GLY:HA3	20	4.42
(4,8)	1:A:15:ARG:HG2	1:A:16:SER:H	16	4.42
(4,8)	1:A:15:ARG:HG3	1:A:16:SER:H	16	4.42
(4,765)	1:A:54:GLY:HA3	1:A:56:ASP:HB2	19	4.42
(4,731)	1:A:38:THR:HA	1:A:55:PRO:HB2	10	4.42
(4,728)	1:A:32:THR:HA	1:A:33:CYS:HB3	3	4.42
(4,728)	1:A:32:THR:HA	1:A:33:CYS:HB2	3	4.42
(4,728)	1:A:32:THR:HA	1:A:33:CYS:HB2	3	4.42
(4,728)	1:A:32:THR:HA	1:A:33:CYS:HB3	3	4.42
(4,728)	1:A:32:THR:HA	1:A:33:CYS:HB3	14	4.42
(4,728)	1:A:32:THR:HA	1:A:33:CYS:HB2	14	4.42
(4,728)	1:A:32:THR:HA	1:A:33:CYS:HB2	14	4.42
(4,728)	1:A:32:THR:HA	1:A:33:CYS:HB3	14	4.42
(4,7)	1:A:15:ARG:HB3	1:A:16:SER:H	16	4.42
(4,698)	1:A:17:GLU:HG3	1:A:18:PRO:HD2	19	4.42
(4,698)	1:A:17:GLU:HG3	1:A:18:PRO:HD3	19	4.42
(4,63)	1:A:22:GLY:HA3	1:A:24:LYS:H	8	4.42
(4,552)	1:A:40:ASN:HB2	1:A:67:LYS:HA	18	4.42
(4,518)	1:A:54:GLY:HA3	1:A:55:PRO:HG2	19	4.42
(4,259)	1:A:37:LYS:HB3	1:A:38:THR:H	3	4.42

Continued on next page...

Continued from previous page...

Key	Atom-1	Atom-2	Model ID	Violation (Å)
(4,259)	1:A:37:LYS:HB3	1:A:38:THR:H	20	4.42
(4,249)	1:A:9:LYS:HE2	1:A:29:GLU:H	11	4.42
(4,249)	1:A:9:LYS:HE3	1:A:29:GLU:H	11	4.42
(4,249)	1:A:9:LYS:HE2	1:A:29:GLU:H	11	4.42
(4,249)	1:A:9:LYS:HE3	1:A:29:GLU:H	11	4.42
(4,1163)	1:A:46:CYS:HB3	1:A:51:GLU:HB3	13	4.42
(4,1163)	1:A:46:CYS:HB3	1:A:51:GLU:HB2	13	4.42
(4,1163)	1:A:46:CYS:HB3	1:A:51:GLU:HB3	13	4.42
(4,1163)	1:A:46:CYS:HB3	1:A:51:GLU:HB2	13	4.42
(4,1157)	1:A:62:SER:HB2	1:A:67:LYS:HD2	9	4.42
(4,1157)	1:A:62:SER:HB3	1:A:67:LYS:HD2	9	4.42
(4,1157)	1:A:62:SER:HB2	1:A:67:LYS:HD2	9	4.42
(4,1157)	1:A:62:SER:HB3	1:A:67:LYS:HD2	9	4.42
(4,1139)	1:A:67:LYS:HA	1:A:67:LYS:HE2	2	4.42
(4,1118)	1:A:54:GLY:HA2	1:A:55:PRO:HG2	19	4.42
(4,1051)	1:A:33:CYS:H	1:A:37:LYS:HD3	8	4.42
(4,1051)	1:A:33:CYS:H	1:A:37:LYS:HD2	8	4.42
(4,1051)	1:A:33:CYS:H	1:A:37:LYS:HD3	8	4.42
(4,1048)	1:A:32:THR:HG21	1:A:37:LYS:HE3	11	4.42
(4,1048)	1:A:32:THR:HG22	1:A:37:LYS:HE3	11	4.42
(4,1048)	1:A:32:THR:HG23	1:A:37:LYS:HE3	11	4.42
(4,1042)	1:A:32:THR:HA	1:A:37:LYS:HD2	17	4.42
(4,1025)	1:A:23:SER:HB2	1:A:24:LYS:HD2	4	4.42
(4,1025)	1:A:23:SER:HB2	1:A:24:LYS:HD3	4	4.42
(4,1025)	1:A:23:SER:HB3	1:A:24:LYS:HD2	4	4.42
(4,1025)	1:A:23:SER:HB3	1:A:24:LYS:HD3	4	4.42
(4,1004)	1:A:4:LYS:HB2	1:A:5:GLY:HA2	15	4.42
(4,1004)	1:A:4:LYS:HB2	1:A:5:GLY:HA3	15	4.42
(4,993)	1:A:41:CYS:HB2	1:A:54:GLY:HA3	20	4.41
(4,993)	1:A:41:CYS:HB2	1:A:54:GLY:HA2	20	4.41
(4,969)	1:A:14:CYS:HB3	1:A:15:ARG:HB2	12	4.41
(4,969)	1:A:14:CYS:HB3	1:A:15:ARG:HB2	12	4.41
(4,969)	1:A:14:CYS:HB3	1:A:15:ARG:HB3	12	4.41
(4,969)	1:A:14:CYS:HB3	1:A:15:ARG:HB2	17	4.41
(4,969)	1:A:14:CYS:HB3	1:A:15:ARG:HB2	17	4.41
(4,969)	1:A:14:CYS:HB3	1:A:15:ARG:HB3	17	4.41
(4,929)	1:A:29:GLU:HA	1:A:31:CYS:HB2	17	4.41
(4,929)	1:A:29:GLU:HA	1:A:31:CYS:HB3	17	4.41
(4,904)	1:A:38:THR:HB	1:A:55:PRO:HB3	5	4.41
(4,728)	1:A:32:THR:HA	1:A:33:CYS:HB3	4	4.41
(4,728)	1:A:32:THR:HA	1:A:33:CYS:HB2	4	4.41
(4,728)	1:A:32:THR:HA	1:A:33:CYS:HB2	4	4.41

Continued on next page...

Continued from previous page...

Key	Atom-1	Atom-2	Model ID	Violation (Å)
(4,728)	1:A:32:THR:HA	1:A:33:CYS:HB3	4	4.41
(4,728)	1:A:32:THR:HA	1:A:33:CYS:HB3	6	4.41
(4,728)	1:A:32:THR:HA	1:A:33:CYS:HB2	6	4.41
(4,728)	1:A:32:THR:HA	1:A:33:CYS:HB2	6	4.41
(4,728)	1:A:32:THR:HA	1:A:33:CYS:HB3	6	4.41
(4,728)	1:A:32:THR:HA	1:A:33:CYS:HB3	10	4.41
(4,728)	1:A:32:THR:HA	1:A:33:CYS:HB2	10	4.41
(4,728)	1:A:32:THR:HA	1:A:33:CYS:HB2	10	4.41
(4,728)	1:A:32:THR:HA	1:A:33:CYS:HB3	10	4.41
(4,725)	1:A:67:LYS:H	1:A:67:LYS:HE3	2	4.41
(4,725)	1:A:67:LYS:H	1:A:67:LYS:HE2	2	4.41
(4,654)	1:A:21:CYS:HB3	1:A:22:GLY:HA2	20	4.41
(4,654)	1:A:21:CYS:HB3	1:A:22:GLY:HA2	20	4.41
(4,654)	1:A:21:CYS:HB3	1:A:22:GLY:HA3	20	4.41
(4,63)	1:A:22:GLY:HA3	1:A:24:LYS:H	5	4.41
(4,486)	1:A:40:ASN:H	1:A:66:CYS:HB3	5	4.41
(4,414)	1:A:44:ASP:HB2	1:A:45:GLY:HA3	9	4.41
(4,414)	1:A:44:ASP:HB3	1:A:45:GLY:HA3	9	4.41
(4,329)	1:A:49:GLY:H	1:A:50:LYS:HB2	1	4.41
(4,329)	1:A:49:GLY:H	1:A:50:LYS:HB2	4	4.41
(4,294)	1:A:64:CYS:HA	1:A:66:CYS:H	6	4.41
(4,265)	1:A:40:ASN:H	1:A:66:CYS:HB3	5	4.41
(4,258)	1:A:37:LYS:HD3	1:A:38:THR:H	4	4.41
(4,258)	1:A:37:LYS:HD2	1:A:38:THR:H	4	4.41
(4,258)	1:A:37:LYS:HD3	1:A:38:THR:H	4	4.41
(4,257)	1:A:38:THR:H	1:A:55:PRO:HB3	19	4.41
(4,257)	1:A:38:THR:H	1:A:55:PRO:HB2	19	4.41
(4,256)	1:A:37:LYS:HE2	1:A:38:THR:H	17	4.41
(4,256)	1:A:37:LYS:HE3	1:A:38:THR:H	17	4.41
(4,256)	1:A:37:LYS:HE2	1:A:38:THR:H	17	4.41
(4,256)	1:A:37:LYS:HE3	1:A:38:THR:H	17	4.41
(4,239)	1:A:34:ALA:HB1	1:A:37:LYS:H	13	4.41
(4,239)	1:A:34:ALA:HB2	1:A:37:LYS:H	13	4.41
(4,239)	1:A:34:ALA:HB3	1:A:37:LYS:H	13	4.41
(4,220)	1:A:8:GLU:HA	1:A:10:CYS:H	14	4.41
(4,206)	1:A:50:LYS:H	1:A:50:LYS:HE2	7	4.41
(4,206)	1:A:50:LYS:H	1:A:50:LYS:HE3	7	4.41
(4,206)	1:A:50:LYS:H	1:A:50:LYS:HE2	7	4.41
(4,206)	1:A:50:LYS:H	1:A:50:LYS:HE3	7	4.41
(4,174)	1:A:29:GLU:HB2	1:A:31:CYS:H	3	4.41
(4,174)	1:A:29:GLU:HB3	1:A:31:CYS:H	3	4.41
(4,168)	1:A:14:CYS:H	1:A:20:GLN:H	12	4.41

Continued on next page...

Continued from previous page...

Key	Atom-1	Atom-2	Model ID	Violation (Å)
(4,1178)	1:A:9:LYS:HD3	1:A:29:GLU:HG2	6	4.41
(4,1163)	1:A:46:CYS:HB3	1:A:51:GLU:HB3	11	4.41
(4,1163)	1:A:46:CYS:HB3	1:A:51:GLU:HB2	11	4.41
(4,1163)	1:A:46:CYS:HB3	1:A:51:GLU:HB3	11	4.41
(4,1163)	1:A:46:CYS:HB3	1:A:51:GLU:HB2	11	4.41
(4,1163)	1:A:46:CYS:HB3	1:A:51:GLU:HB3	18	4.41
(4,1163)	1:A:46:CYS:HB3	1:A:51:GLU:HB2	18	4.41
(4,1163)	1:A:46:CYS:HB3	1:A:51:GLU:HB3	18	4.41
(4,1163)	1:A:46:CYS:HB3	1:A:51:GLU:HB2	18	4.41
(4,1159)	1:A:33:CYS:HB3	1:A:37:LYS:HD3	10	4.41
(4,1159)	1:A:33:CYS:HB3	1:A:37:LYS:HD2	10	4.41
(4,1159)	1:A:33:CYS:HB3	1:A:37:LYS:HD3	10	4.41
(4,1159)	1:A:33:CYS:HB2	1:A:37:LYS:HD3	10	4.41
(4,1159)	1:A:33:CYS:HB2	1:A:37:LYS:HD2	10	4.41
(4,1159)	1:A:33:CYS:HB2	1:A:37:LYS:HD2	10	4.41
(4,1159)	1:A:33:CYS:HB3	1:A:37:LYS:HD2	10	4.41
(4,1159)	1:A:33:CYS:HB2	1:A:37:LYS:HD3	10	4.41
(4,1159)	1:A:33:CYS:HB3	1:A:37:LYS:HD3	10	4.41
(4,1159)	1:A:33:CYS:HB3	1:A:37:LYS:HD2	10	4.41
(4,1145)	1:A:6:LYS:HG3	1:A:33:CYS:HB2	20	4.41
(4,1145)	1:A:6:LYS:HG2	1:A:33:CYS:HB2	20	4.41
(4,1145)	1:A:6:LYS:HG3	1:A:33:CYS:HB2	20	4.41
(4,1095)	1:A:48:CYS:H	1:A:49:GLY:HA3	2	4.41
(4,1095)	1:A:48:CYS:H	1:A:49:GLY:HA2	2	4.41
(4,1078)	1:A:37:LYS:HB3	1:A:55:PRO:HG2	13	4.41
(4,993)	1:A:41:CYS:HB2	1:A:54:GLY:HA3	6	4.4
(4,993)	1:A:41:CYS:HB2	1:A:54:GLY:HA2	6	4.4
(4,993)	1:A:41:CYS:HB2	1:A:54:GLY:HA3	17	4.4
(4,993)	1:A:41:CYS:HB2	1:A:54:GLY:HA2	17	4.4
(4,946)	1:A:50:LYS:H	1:A:51:GLU:HG2	5	4.4
(4,946)	1:A:50:LYS:H	1:A:51:GLU:HG3	5	4.4
(4,946)	1:A:50:LYS:H	1:A:51:GLU:HG2	5	4.4
(4,946)	1:A:50:LYS:H	1:A:51:GLU:HG3	5	4.4
(4,917)	1:A:60:CYS:HB3	1:A:61:GLY:HA2	10	4.4
(4,917)	1:A:60:CYS:HB3	1:A:61:GLY:HA3	10	4.4
(4,917)	1:A:60:CYS:HB3	1:A:61:GLY:HA2	19	4.4
(4,917)	1:A:60:CYS:HB3	1:A:61:GLY:HA3	19	4.4
(4,858)	1:A:11:THR:HG21	1:A:14:CYS:HB3	11	4.4
(4,858)	1:A:11:THR:HG22	1:A:14:CYS:HB3	11	4.4
(4,858)	1:A:11:THR:HG23	1:A:14:CYS:HB3	11	4.4
(4,827)	1:A:33:CYS:H	1:A:37:LYS:HB2	5	4.4
(4,812)	1:A:46:CYS:HB2	1:A:51:GLU:HB2	9	4.4

Continued on next page...

Continued from previous page...

Key	Atom-1	Atom-2	Model ID	Violation (Å)
(4,812)	1:A:46:CYS:HB2	1:A:51:GLU:HB3	9	4.4
(4,808)	1:A:61:GLY:HA3	1:A:64:CYS:HB2	14	4.4
(4,808)	1:A:61:GLY:HA2	1:A:64:CYS:HB2	14	4.4
(4,808)	1:A:61:GLY:HA3	1:A:64:CYS:HB2	14	4.4
(4,8)	1:A:15:ARG:HG2	1:A:16:SER:H	8	4.4
(4,8)	1:A:15:ARG:HG3	1:A:16:SER:H	8	4.4
(4,8)	1:A:15:ARG:HG2	1:A:16:SER:H	11	4.4
(4,8)	1:A:15:ARG:HG3	1:A:16:SER:H	11	4.4
(4,765)	1:A:54:GLY:HA3	1:A:56:ASP:HB2	12	4.4
(4,728)	1:A:32:THR:HA	1:A:33:CYS:HB3	2	4.4
(4,728)	1:A:32:THR:HA	1:A:33:CYS:HB2	2	4.4
(4,728)	1:A:32:THR:HA	1:A:33:CYS:HB2	2	4.4
(4,728)	1:A:32:THR:HA	1:A:33:CYS:HB3	2	4.4
(4,702)	1:A:14:CYS:HB2	1:A:15:ARG:HG3	13	4.4
(4,702)	1:A:14:CYS:HB2	1:A:15:ARG:HG2	13	4.4
(4,702)	1:A:14:CYS:HB2	1:A:15:ARG:HG3	13	4.4
(4,698)	1:A:17:GLU:HG3	1:A:18:PRO:HD2	8	4.4
(4,698)	1:A:17:GLU:HG3	1:A:18:PRO:HD3	8	4.4
(4,63)	1:A:22:GLY:HA3	1:A:24:LYS:H	11	4.4
(4,552)	1:A:40:ASN:HB2	1:A:67:LYS:HA	17	4.4
(4,467)	1:A:9:LYS:HG2	1:A:29:GLU:HG2	15	4.4
(4,467)	1:A:9:LYS:HG2	1:A:29:GLU:HG3	15	4.4
(4,467)	1:A:9:LYS:HG2	1:A:29:GLU:HG2	15	4.4
(4,467)	1:A:9:LYS:HG2	1:A:29:GLU:HG3	15	4.4
(4,423)	1:A:29:GLU:HG3	1:A:30:GLY:HA3	5	4.4
(4,423)	1:A:29:GLU:HG3	1:A:30:GLY:HA2	5	4.4
(4,423)	1:A:29:GLU:HG3	1:A:30:GLY:HA3	5	4.4
(4,404)	1:A:41:CYS:HA	1:A:42:THR:HA	19	4.4
(4,398)	1:A:58:CYS:HA	1:A:59:LYS:HD2	5	4.4
(4,398)	1:A:58:CYS:HA	1:A:59:LYS:HD2	5	4.4
(4,398)	1:A:58:CYS:HA	1:A:59:LYS:HD3	5	4.4
(4,329)	1:A:49:GLY:H	1:A:50:LYS:HB2	19	4.4
(4,294)	1:A:64:CYS:HA	1:A:66:CYS:H	13	4.4
(4,277)	1:A:55:PRO:HB3	1:A:56:ASP:H	1	4.4
(4,127)	1:A:11:THR:H	1:A:27:CYS:H	5	4.4
(4,1180)	1:A:12:SER:HA	1:A:15:ARG:HD2	3	4.4
(4,1180)	1:A:12:SER:HA	1:A:15:ARG:HD3	3	4.4
(4,1180)	1:A:12:SER:HA	1:A:15:ARG:HD2	3	4.4
(4,1131)	1:A:13:ALA:HA	1:A:20:GLN:HG2	16	4.4
(4,1123)	1:A:6:LYS:HG2	1:A:7:GLY:HA3	10	4.4
(4,1123)	1:A:6:LYS:HG3	1:A:7:GLY:HA3	10	4.4
(4,1123)	1:A:6:LYS:HG2	1:A:7:GLY:HA3	15	4.4

Continued on next page...

Continued from previous page...

Key	Atom-1	Atom-2	Model ID	Violation (Å)
(4,1123)	1:A:6:LYS:HG3	1:A:7:GLY:HA3	15	4.4
(4,1095)	1:A:48:CYS:H	1:A:49:GLY:HA3	14	4.4
(4,1095)	1:A:48:CYS:H	1:A:49:GLY:HA2	14	4.4
(4,969)	1:A:14:CYS:HB3	1:A:15:ARG:HB2	11	4.39
(4,969)	1:A:14:CYS:HB3	1:A:15:ARG:HB2	11	4.39
(4,969)	1:A:14:CYS:HB3	1:A:15:ARG:HB3	11	4.39
(4,969)	1:A:14:CYS:HB3	1:A:15:ARG:HB2	15	4.39
(4,969)	1:A:14:CYS:HB3	1:A:15:ARG:HB2	15	4.39
(4,969)	1:A:14:CYS:HB3	1:A:15:ARG:HB3	15	4.39
(4,929)	1:A:29:GLU:HA	1:A:31:CYS:HB2	19	4.39
(4,929)	1:A:29:GLU:HA	1:A:31:CYS:HB3	19	4.39
(4,918)	1:A:61:GLY:HA2	1:A:64:CYS:HB2	11	4.39
(4,918)	1:A:61:GLY:HA3	1:A:64:CYS:HB2	11	4.39
(4,769)	1:A:31:CYS:HA	1:A:33:CYS:HB3	6	4.39
(4,769)	1:A:31:CYS:HA	1:A:33:CYS:HB2	6	4.39
(4,769)	1:A:31:CYS:HA	1:A:33:CYS:HB3	6	4.39
(4,769)	1:A:31:CYS:HA	1:A:33:CYS:HB2	6	4.39
(4,728)	1:A:32:THR:HA	1:A:33:CYS:HB3	19	4.39
(4,728)	1:A:32:THR:HA	1:A:33:CYS:HB2	19	4.39
(4,728)	1:A:32:THR:HA	1:A:33:CYS:HB2	19	4.39
(4,728)	1:A:32:THR:HA	1:A:33:CYS:HB3	19	4.39
(4,724)	1:A:60:CYS:H	1:A:67:LYS:HE3	15	4.39
(4,724)	1:A:60:CYS:H	1:A:67:LYS:HE2	15	4.39
(4,654)	1:A:21:CYS:HB3	1:A:22:GLY:HA2	5	4.39
(4,654)	1:A:21:CYS:HB3	1:A:22:GLY:HA2	5	4.39
(4,654)	1:A:21:CYS:HB3	1:A:22:GLY:HA3	5	4.39
(4,654)	1:A:21:CYS:HB3	1:A:22:GLY:HA2	11	4.39
(4,654)	1:A:21:CYS:HB3	1:A:22:GLY:HA2	11	4.39
(4,654)	1:A:21:CYS:HB3	1:A:22:GLY:HA3	11	4.39
(4,631)	1:A:4:LYS:HA	1:A:4:LYS:HE2	11	4.39
(4,631)	1:A:4:LYS:HA	1:A:4:LYS:HE3	11	4.39
(4,631)	1:A:4:LYS:HA	1:A:4:LYS:HE2	11	4.39
(4,631)	1:A:4:LYS:HA	1:A:4:LYS:HE3	11	4.39
(4,63)	1:A:22:GLY:HA3	1:A:24:LYS:H	13	4.39
(4,608)	1:A:39:CYS:HB3	1:A:58:CYS:HB3	17	4.39
(4,585)	1:A:64:CYS:HB2	1:A:67:LYS:HE2	14	4.39
(4,581)	1:A:16:SER:HB3	1:A:20:GLN:HE22	2	4.39
(4,581)	1:A:16:SER:HB2	1:A:20:GLN:HE22	2	4.39
(4,581)	1:A:16:SER:HB3	1:A:20:GLN:HE22	2	4.39
(4,581)	1:A:16:SER:HB3	1:A:20:GLN:HE21	2	4.39
(4,563)	1:A:39:CYS:HB2	1:A:67:LYS:HD2	16	4.39
(4,518)	1:A:54:GLY:HA3	1:A:55:PRO:HG2	9	4.39

Continued on next page...

Continued from previous page...

Key	Atom-1	Atom-2	Model ID	Violation (Å)
(4,404)	1:A:41:CYS:HA	1:A:42:THR:HA	2	4.39
(4,294)	1:A:64:CYS:HA	1:A:66:CYS:H	10	4.39
(4,294)	1:A:64:CYS:HA	1:A:66:CYS:H	16	4.39
(4,168)	1:A:14:CYS:H	1:A:20:GLN:H	18	4.39
(4,158)	1:A:9:LYS:HD3	1:A:28:GLY:H	10	4.39
(4,1180)	1:A:12:SER:HA	1:A:15:ARG:HD2	15	4.39
(4,1180)	1:A:12:SER:HA	1:A:15:ARG:HD3	15	4.39
(4,1180)	1:A:12:SER:HA	1:A:15:ARG:HD2	15	4.39
(4,1095)	1:A:48:CYS:H	1:A:49:GLY:HA3	1	4.39
(4,1095)	1:A:48:CYS:H	1:A:49:GLY:HA2	1	4.39
(4,1053)	1:A:33:CYS:H	1:A:37:LYS:HD2	2	4.39
(4,1045)	1:A:9:LYS:HA	1:A:9:LYS:HE2	3	4.39
(4,1045)	1:A:9:LYS:HA	1:A:9:LYS:HE3	3	4.39
(4,1040)	1:A:32:THR:HA	1:A:37:LYS:HD3	14	4.39
(4,1040)	1:A:32:THR:HA	1:A:37:LYS:HD2	14	4.39
(4,1040)	1:A:32:THR:HA	1:A:37:LYS:HD3	14	4.39
(4,1034)	1:A:29:GLU:HB2	1:A:30:GLY:HA2	4	4.39
(4,917)	1:A:60:CYS:HB3	1:A:61:GLY:HA2	5	4.38
(4,917)	1:A:60:CYS:HB3	1:A:61:GLY:HA3	5	4.38
(4,917)	1:A:60:CYS:HB3	1:A:61:GLY:HA2	12	4.38
(4,917)	1:A:60:CYS:HB3	1:A:61:GLY:HA3	12	4.38
(4,917)	1:A:60:CYS:HB3	1:A:61:GLY:HA2	13	4.38
(4,917)	1:A:60:CYS:HB3	1:A:61:GLY:HA3	13	4.38
(4,827)	1:A:33:CYS:H	1:A:37:LYS:HB2	8	4.38
(4,827)	1:A:33:CYS:H	1:A:37:LYS:HB2	12	4.38
(4,812)	1:A:46:CYS:HB2	1:A:51:GLU:HB2	12	4.38
(4,812)	1:A:46:CYS:HB2	1:A:51:GLU:HB3	12	4.38
(4,731)	1:A:38:THR:HA	1:A:55:PRO:HB2	12	4.38
(4,731)	1:A:38:THR:HA	1:A:55:PRO:HB2	18	4.38
(4,728)	1:A:32:THR:HA	1:A:33:CYS:HB3	12	4.38
(4,728)	1:A:32:THR:HA	1:A:33:CYS:HB2	12	4.38
(4,728)	1:A:32:THR:HA	1:A:33:CYS:HB2	12	4.38
(4,728)	1:A:32:THR:HA	1:A:33:CYS:HB3	12	4.38
(4,716)	1:A:9:LYS:HD2	1:A:28:GLY:HA3	17	4.38
(4,716)	1:A:9:LYS:HD2	1:A:28:GLY:HA3	17	4.38
(4,716)	1:A:9:LYS:HD3	1:A:28:GLY:HA3	17	4.38
(4,716)	1:A:9:LYS:HD3	1:A:28:GLY:HA3	17	4.38
(4,7)	1:A:15:ARG:HB3	1:A:16:SER:H	17	4.38
(4,585)	1:A:64:CYS:HB2	1:A:67:LYS:HE2	8	4.38
(4,585)	1:A:64:CYS:HB2	1:A:67:LYS:HE2	20	4.38
(4,547)	1:A:33:CYS:HB2	1:A:36:CYS:HB3	2	4.38
(4,547)	1:A:33:CYS:HB2	1:A:36:CYS:HB3	2	4.38

Continued on next page...

Continued from previous page...

Key	Atom-1	Atom-2	Model ID	Violation (Å)
(4,547)	1:A:33:CYS:HB3	1:A:36:CYS:HB3	2	4.38
(4,547)	1:A:33:CYS:HB3	1:A:36:CYS:HB3	2	4.38
(4,547)	1:A:33:CYS:HB2	1:A:36:CYS:HB3	17	4.38
(4,547)	1:A:33:CYS:HB2	1:A:36:CYS:HB3	17	4.38
(4,547)	1:A:33:CYS:HB3	1:A:36:CYS:HB3	17	4.38
(4,547)	1:A:33:CYS:HB3	1:A:36:CYS:HB3	17	4.38
(4,518)	1:A:54:GLY:HA3	1:A:55:PRO:HG2	1	4.38
(4,482)	1:A:39:CYS:HB3	1:A:52:CYS:HB2	6	4.38
(4,482)	1:A:39:CYS:HB2	1:A:52:CYS:HB2	6	4.38
(4,414)	1:A:44:ASP:HB2	1:A:45:GLY:HA3	18	4.38
(4,414)	1:A:44:ASP:HB3	1:A:45:GLY:HA3	18	4.38
(4,404)	1:A:41:CYS:HA	1:A:42:THR:HA	5	4.38
(4,404)	1:A:41:CYS:HA	1:A:42:THR:HA	9	4.38
(4,313)	1:A:52:CYS:HB3	1:A:58:CYS:H	8	4.38
(4,259)	1:A:37:LYS:HB3	1:A:38:THR:H	9	4.38
(4,259)	1:A:37:LYS:HB3	1:A:38:THR:H	10	4.38
(4,259)	1:A:37:LYS:HB3	1:A:38:THR:H	14	4.38
(4,259)	1:A:37:LYS:HB3	1:A:38:THR:H	15	4.38
(4,174)	1:A:29:GLU:HB2	1:A:31:CYS:H	11	4.38
(4,174)	1:A:29:GLU:HB3	1:A:31:CYS:H	11	4.38
(4,168)	1:A:14:CYS:H	1:A:20:GLN:H	14	4.38
(4,1157)	1:A:62:SER:HB2	1:A:67:LYS:HD2	14	4.38
(4,1157)	1:A:62:SER:HB3	1:A:67:LYS:HD2	14	4.38
(4,1157)	1:A:62:SER:HB2	1:A:67:LYS:HD2	14	4.38
(4,1157)	1:A:62:SER:HB3	1:A:67:LYS:HD2	14	4.38
(4,1080)	1:A:37:LYS:HB3	1:A:55:PRO:HG3	13	4.38
(4,1026)	1:A:23:SER:HB2	1:A:24:LYS:HB3	4	4.38
(4,1026)	1:A:23:SER:HB3	1:A:24:LYS:HB3	4	4.38
(4,1026)	1:A:23:SER:HB2	1:A:24:LYS:HB2	4	4.38
(4,1026)	1:A:23:SER:HB2	1:A:24:LYS:HB3	4	4.38
(4,1026)	1:A:23:SER:HB3	1:A:24:LYS:HB2	4	4.38
(4,1026)	1:A:23:SER:HB3	1:A:24:LYS:HB3	4	4.38
(4,1020)	1:A:12:SER:HA	1:A:15:ARG:HD3	10	4.38
(4,969)	1:A:14:CYS:HB3	1:A:15:ARG:HB2	9	4.37
(4,969)	1:A:14:CYS:HB3	1:A:15:ARG:HB2	9	4.37
(4,969)	1:A:14:CYS:HB3	1:A:15:ARG:HB3	9	4.37
(4,969)	1:A:14:CYS:HB3	1:A:15:ARG:HB2	18	4.37
(4,969)	1:A:14:CYS:HB3	1:A:15:ARG:HB2	18	4.37
(4,969)	1:A:14:CYS:HB3	1:A:15:ARG:HB3	18	4.37
(4,957)	1:A:7:GLY:HA2	1:A:10:CYS:HB2	1	4.37
(4,957)	1:A:7:GLY:HA3	1:A:10:CYS:HB2	1	4.37
(4,872)	1:A:21:CYS:HB2	1:A:22:GLY:HA2	12	4.37

Continued on next page...

Continued from previous page...

Key	Atom-1	Atom-2	Model ID	Violation (Å)
(4,872)	1:A:21:CYS:HB2	1:A:22:GLY:HA3	12	4.37
(4,872)	1:A:21:CYS:HB2	1:A:22:GLY:HA2	16	4.37
(4,872)	1:A:21:CYS:HB2	1:A:22:GLY:HA3	16	4.37
(4,872)	1:A:21:CYS:HB2	1:A:22:GLY:HA2	19	4.37
(4,872)	1:A:21:CYS:HB2	1:A:22:GLY:HA3	19	4.37
(4,858)	1:A:11:THR:HG21	1:A:14:CYS:HB3	17	4.37
(4,858)	1:A:11:THR:HG22	1:A:14:CYS:HB3	17	4.37
(4,858)	1:A:11:THR:HG23	1:A:14:CYS:HB3	17	4.37
(4,812)	1:A:46:CYS:HB2	1:A:51:GLU:HB2	4	4.37
(4,812)	1:A:46:CYS:HB2	1:A:51:GLU:HB3	4	4.37
(4,8)	1:A:15:ARG:HG2	1:A:16:SER:H	17	4.37
(4,8)	1:A:15:ARG:HG3	1:A:16:SER:H	17	4.37
(4,769)	1:A:31:CYS:HA	1:A:33:CYS:HB3	12	4.37
(4,769)	1:A:31:CYS:HA	1:A:33:CYS:HB2	12	4.37
(4,769)	1:A:31:CYS:HA	1:A:33:CYS:HB3	12	4.37
(4,769)	1:A:31:CYS:HA	1:A:33:CYS:HB2	12	4.37
(4,728)	1:A:32:THR:HA	1:A:33:CYS:HB3	5	4.37
(4,728)	1:A:32:THR:HA	1:A:33:CYS:HB2	5	4.37
(4,728)	1:A:32:THR:HA	1:A:33:CYS:HB2	5	4.37
(4,728)	1:A:32:THR:HA	1:A:33:CYS:HB3	5	4.37
(4,728)	1:A:32:THR:HA	1:A:33:CYS:HB3	7	4.37
(4,728)	1:A:32:THR:HA	1:A:33:CYS:HB2	7	4.37
(4,728)	1:A:32:THR:HA	1:A:33:CYS:HB2	7	4.37
(4,728)	1:A:32:THR:HA	1:A:33:CYS:HB3	7	4.37
(4,728)	1:A:32:THR:HA	1:A:33:CYS:HB3	9	4.37
(4,728)	1:A:32:THR:HA	1:A:33:CYS:HB2	9	4.37
(4,728)	1:A:32:THR:HA	1:A:33:CYS:HB2	9	4.37
(4,728)	1:A:32:THR:HA	1:A:33:CYS:HB3	9	4.37
(4,728)	1:A:32:THR:HA	1:A:33:CYS:HB3	15	4.37
(4,728)	1:A:32:THR:HA	1:A:33:CYS:HB2	15	4.37
(4,728)	1:A:32:THR:HA	1:A:33:CYS:HB2	15	4.37
(4,728)	1:A:32:THR:HA	1:A:33:CYS:HB3	15	4.37
(4,698)	1:A:17:GLU:HG3	1:A:18:PRO:HD2	13	4.37
(4,698)	1:A:17:GLU:HG3	1:A:18:PRO:HD3	13	4.37
(4,654)	1:A:21:CYS:HB3	1:A:22:GLY:HA2	6	4.37
(4,654)	1:A:21:CYS:HB3	1:A:22:GLY:HA2	6	4.37
(4,654)	1:A:21:CYS:HB3	1:A:22:GLY:HA3	6	4.37
(4,654)	1:A:21:CYS:HB3	1:A:22:GLY:HA2	19	4.37
(4,654)	1:A:21:CYS:HB3	1:A:22:GLY:HA2	19	4.37
(4,654)	1:A:21:CYS:HB3	1:A:22:GLY:HA3	19	4.37
(4,63)	1:A:22:GLY:HA3	1:A:24:LYS:H	16	4.37
(4,585)	1:A:64:CYS:HB2	1:A:67:LYS:HE2	1	4.37

Continued on next page...

Continued from previous page...

Key	Atom-1	Atom-2	Model ID	Violation (Å)
(4,568)	1:A:41:CYS:HB3	1:A:47:LYS:HD2	20	4.37
(4,568)	1:A:41:CYS:HB3	1:A:47:LYS:HD3	20	4.37
(4,547)	1:A:33:CYS:HB2	1:A:36:CYS:HB3	3	4.37
(4,547)	1:A:33:CYS:HB2	1:A:36:CYS:HB3	3	4.37
(4,547)	1:A:33:CYS:HB3	1:A:36:CYS:HB3	3	4.37
(4,547)	1:A:33:CYS:HB3	1:A:36:CYS:HB3	3	4.37
(4,423)	1:A:29:GLU:HG3	1:A:30:GLY:HA3	1	4.37
(4,423)	1:A:29:GLU:HG3	1:A:30:GLY:HA2	1	4.37
(4,423)	1:A:29:GLU:HG3	1:A:30:GLY:HA3	1	4.37
(4,404)	1:A:41:CYS:HA	1:A:42:THR:HA	17	4.37
(4,404)	1:A:41:CYS:HA	1:A:42:THR:HA	18	4.37
(4,1200)	1:A:7:GLY:H	1:A:31:CYS:HA	13	4.37
(4,1177)	1:A:9:LYS:HB2	1:A:29:GLU:HG2	14	4.37
(4,1177)	1:A:9:LYS:HB2	1:A:29:GLU:HG2	14	4.37
(4,1177)	1:A:9:LYS:HB2	1:A:29:GLU:HG3	14	4.37
(4,1163)	1:A:46:CYS:HB3	1:A:51:GLU:HB3	3	4.37
(4,1163)	1:A:46:CYS:HB3	1:A:51:GLU:HB2	3	4.37
(4,1163)	1:A:46:CYS:HB3	1:A:51:GLU:HB3	3	4.37
(4,1163)	1:A:46:CYS:HB3	1:A:51:GLU:HB2	3	4.37
(4,1159)	1:A:33:CYS:HB3	1:A:37:LYS:HD3	1	4.37
(4,1159)	1:A:33:CYS:HB3	1:A:37:LYS:HD2	1	4.37
(4,1159)	1:A:33:CYS:HB3	1:A:37:LYS:HD3	1	4.37
(4,1159)	1:A:33:CYS:HB2	1:A:37:LYS:HD3	1	4.37
(4,1159)	1:A:33:CYS:HB2	1:A:37:LYS:HD2	1	4.37
(4,1159)	1:A:33:CYS:HB2	1:A:37:LYS:HD2	1	4.37
(4,1159)	1:A:33:CYS:HB3	1:A:37:LYS:HD2	1	4.37
(4,1159)	1:A:33:CYS:HB2	1:A:37:LYS:HD3	1	4.37
(4,1159)	1:A:33:CYS:HB3	1:A:37:LYS:HD3	1	4.37
(4,1159)	1:A:33:CYS:HB3	1:A:37:LYS:HD2	1	4.37
(4,1159)	1:A:33:CYS:HB3	1:A:37:LYS:HD3	15	4.37
(4,1159)	1:A:33:CYS:HB3	1:A:37:LYS:HD2	15	4.37
(4,1159)	1:A:33:CYS:HB3	1:A:37:LYS:HD3	15	4.37
(4,1159)	1:A:33:CYS:HB2	1:A:37:LYS:HD3	15	4.37
(4,1159)	1:A:33:CYS:HB2	1:A:37:LYS:HD2	15	4.37
(4,1159)	1:A:33:CYS:HB2	1:A:37:LYS:HD2	15	4.37
(4,1159)	1:A:33:CYS:HB3	1:A:37:LYS:HD2	15	4.37
(4,1159)	1:A:33:CYS:HB2	1:A:37:LYS:HD3	15	4.37
(4,1159)	1:A:33:CYS:HB3	1:A:37:LYS:HD3	15	4.37
(4,1159)	1:A:33:CYS:HB3	1:A:37:LYS:HD2	15	4.37
(4,1124)	1:A:6:LYS:HG3	1:A:15:ARG:HA	14	4.37
(4,1095)	1:A:48:CYS:H	1:A:49:GLY:HA3	12	4.37
(4,1095)	1:A:48:CYS:H	1:A:49:GLY:HA2	12	4.37

Continued on next page...

Continued from previous page...

Key	Atom-1	Atom-2	Model ID	Violation (Å)
(4,1040)	1:A:32:THR:HA	1:A:37:LYS:HD3	13	4.37
(4,1040)	1:A:32:THR:HA	1:A:37:LYS:HD2	13	4.37
(4,1040)	1:A:32:THR:HA	1:A:37:LYS:HD3	13	4.37
(4,1032)	1:A:26:GLN:HA	1:A:62:SER:HB2	18	4.37
(4,1032)	1:A:26:GLN:HA	1:A:62:SER:HB3	18	4.37
(4,1032)	1:A:26:GLN:HA	1:A:62:SER:HB2	18	4.37
(4,1032)	1:A:26:GLN:HA	1:A:62:SER:HB3	18	4.37
(4,1014)	1:A:6:LYS:HG3	1:A:15:ARG:HA	14	4.37
(4,1012)	1:A:6:LYS:HG2	1:A:15:ARG:HA	5	4.37
(4,1012)	1:A:6:LYS:HG3	1:A:15:ARG:HA	5	4.37
(4,1012)	1:A:6:LYS:HG2	1:A:15:ARG:HA	5	4.37
(4,917)	1:A:60:CYS:HB3	1:A:61:GLY:HA2	14	4.36
(4,917)	1:A:60:CYS:HB3	1:A:61:GLY:HA3	14	4.36
(4,878)	1:A:25:CYS:HA	1:A:26:GLN:HG3	6	4.36
(4,878)	1:A:25:CYS:HA	1:A:26:GLN:HG2	6	4.36
(4,878)	1:A:25:CYS:HA	1:A:26:GLN:HG3	6	4.36
(4,858)	1:A:11:THR:HG21	1:A:14:CYS:HB3	20	4.36
(4,858)	1:A:11:THR:HG22	1:A:14:CYS:HB3	20	4.36
(4,858)	1:A:11:THR:HG23	1:A:14:CYS:HB3	20	4.36
(4,827)	1:A:33:CYS:H	1:A:37:LYS:HB2	1	4.36
(4,731)	1:A:38:THR:HA	1:A:55:PRO:HB2	13	4.36
(4,725)	1:A:67:LYS:H	1:A:67:LYS:HE3	12	4.36
(4,725)	1:A:67:LYS:H	1:A:67:LYS:HE2	12	4.36
(4,725)	1:A:67:LYS:H	1:A:67:LYS:HE3	15	4.36
(4,725)	1:A:67:LYS:H	1:A:67:LYS:HE2	15	4.36
(4,7)	1:A:15:ARG:HB3	1:A:16:SER:H	8	4.36
(4,7)	1:A:15:ARG:HB3	1:A:16:SER:H	12	4.36
(4,654)	1:A:21:CYS:HB3	1:A:22:GLY:HA2	7	4.36
(4,654)	1:A:21:CYS:HB3	1:A:22:GLY:HA2	7	4.36
(4,654)	1:A:21:CYS:HB3	1:A:22:GLY:HA3	7	4.36
(4,636)	1:A:60:CYS:HB2	1:A:67:LYS:HD3	15	4.36
(4,63)	1:A:22:GLY:HA3	1:A:24:LYS:H	3	4.36
(4,626)	1:A:28:GLY:HA3	1:A:31:CYS:HB2	19	4.36
(4,626)	1:A:28:GLY:HA3	1:A:31:CYS:HB3	19	4.36
(4,608)	1:A:39:CYS:HB3	1:A:58:CYS:HB3	11	4.36
(4,586)	1:A:60:CYS:HB3	1:A:67:LYS:HE3	3	4.36
(4,552)	1:A:40:ASN:HB2	1:A:67:LYS:HA	20	4.36
(4,547)	1:A:33:CYS:HB2	1:A:36:CYS:HB3	6	4.36
(4,547)	1:A:33:CYS:HB2	1:A:36:CYS:HB3	6	4.36
(4,547)	1:A:33:CYS:HB3	1:A:36:CYS:HB3	6	4.36
(4,547)	1:A:33:CYS:HB3	1:A:36:CYS:HB3	6	4.36
(4,518)	1:A:54:GLY:HA3	1:A:55:PRO:HG2	7	4.36

Continued on next page...

Continued from previous page...

Key	Atom-1	Atom-2	Model ID	Violation (Å)
(4,518)	1:A:54:GLY:HA3	1:A:55:PRO:HG2	12	4.36
(4,518)	1:A:54:GLY:HA3	1:A:55:PRO:HG2	16	4.36
(4,518)	1:A:54:GLY:HA3	1:A:55:PRO:HG2	17	4.36
(4,482)	1:A:39:CYS:HB3	1:A:52:CYS:HB2	2	4.36
(4,482)	1:A:39:CYS:HB2	1:A:52:CYS:HB2	2	4.36
(4,455)	1:A:60:CYS:HB3	1:A:67:LYS:HD3	16	4.36
(4,395)	1:A:32:THR:H	1:A:37:LYS:HD2	19	4.36
(4,329)	1:A:49:GLY:H	1:A:50:LYS:HB2	3	4.36
(4,277)	1:A:55:PRO:HB3	1:A:56:ASP:H	9	4.36
(4,257)	1:A:38:THR:H	1:A:55:PRO:HB3	5	4.36
(4,257)	1:A:38:THR:H	1:A:55:PRO:HB2	5	4.36
(4,168)	1:A:14:CYS:H	1:A:20:GLN:H	16	4.36
(4,168)	1:A:14:CYS:H	1:A:20:GLN:H	19	4.36
(4,1176)	1:A:9:LYS:HD2	1:A:29:GLU:HG2	17	4.36
(4,1176)	1:A:9:LYS:HD3	1:A:29:GLU:HG2	17	4.36
(4,1176)	1:A:9:LYS:HD2	1:A:29:GLU:HG2	17	4.36
(4,1176)	1:A:9:LYS:HD2	1:A:29:GLU:HG2	17	4.36
(4,1176)	1:A:9:LYS:HD2	1:A:29:GLU:HG3	17	4.36
(4,1157)	1:A:62:SER:HB2	1:A:67:LYS:HD2	5	4.36
(4,1157)	1:A:62:SER:HB3	1:A:67:LYS:HD2	5	4.36
(4,1157)	1:A:62:SER:HB2	1:A:67:LYS:HD2	5	4.36
(4,1157)	1:A:62:SER:HB3	1:A:67:LYS:HD2	5	4.36
(4,1155)	1:A:32:THR:HA	1:A:37:LYS:HG3	19	4.36
(4,1132)	1:A:23:SER:HA	1:A:25:CYS:HB2	18	4.36
(4,1132)	1:A:23:SER:HA	1:A:25:CYS:HB2	18	4.36
(4,1132)	1:A:23:SER:HA	1:A:25:CYS:HB3	18	4.36
(4,1126)	1:A:7:GLY:HA2	1:A:9:LYS:HG2	15	4.36
(4,1126)	1:A:7:GLY:HA3	1:A:9:LYS:HG2	15	4.36
(4,1090)	1:A:58:CYS:HA	1:A:59:LYS:HD2	3	4.36
(4,1090)	1:A:58:CYS:HA	1:A:59:LYS:HD3	3	4.36
(4,1090)	1:A:58:CYS:HA	1:A:59:LYS:HD2	3	4.36
(4,1090)	1:A:58:CYS:HA	1:A:59:LYS:HD3	3	4.36
(4,1079)	1:A:37:LYS:HD3	1:A:55:PRO:HG2	9	4.36
(4,993)	1:A:41:CYS:HB2	1:A:54:GLY:HA3	12	4.35
(4,993)	1:A:41:CYS:HB2	1:A:54:GLY:HA2	12	4.35
(4,872)	1:A:21:CYS:HB2	1:A:22:GLY:HA2	8	4.35
(4,872)	1:A:21:CYS:HB2	1:A:22:GLY:HA3	8	4.35
(4,812)	1:A:46:CYS:HB2	1:A:51:GLU:HB2	1	4.35
(4,812)	1:A:46:CYS:HB2	1:A:51:GLU:HB3	1	4.35
(4,808)	1:A:61:GLY:HA3	1:A:64:CYS:HB2	4	4.35
(4,808)	1:A:61:GLY:HA2	1:A:64:CYS:HB2	4	4.35
(4,808)	1:A:61:GLY:HA3	1:A:64:CYS:HB2	4	4.35

Continued on next page...

Continued from previous page...

Key	Atom-1	Atom-2	Model ID	Violation (Å)
(4,8)	1:A:15:ARG:HG2	1:A:16:SER:H	4	4.35
(4,8)	1:A:15:ARG:HG3	1:A:16:SER:H	4	4.35
(4,702)	1:A:14:CYS:HB2	1:A:15:ARG:HG3	1	4.35
(4,702)	1:A:14:CYS:HB2	1:A:15:ARG:HG2	1	4.35
(4,702)	1:A:14:CYS:HB2	1:A:15:ARG:HG3	1	4.35
(4,698)	1:A:17:GLU:HG3	1:A:18:PRO:HD2	12	4.35
(4,698)	1:A:17:GLU:HG3	1:A:18:PRO:HD3	12	4.35
(4,698)	1:A:17:GLU:HG3	1:A:18:PRO:HD2	14	4.35
(4,698)	1:A:17:GLU:HG3	1:A:18:PRO:HD3	14	4.35
(4,698)	1:A:17:GLU:HG3	1:A:18:PRO:HD2	16	4.35
(4,698)	1:A:17:GLU:HG3	1:A:18:PRO:HD3	16	4.35
(4,67)	1:A:39:CYS:H	1:A:55:PRO:HB3	6	4.35
(4,58)	1:A:29:GLU:HB3	1:A:61:GLY:H	17	4.35
(4,58)	1:A:29:GLU:HB2	1:A:61:GLY:H	17	4.35
(4,547)	1:A:33:CYS:HB2	1:A:36:CYS:HB3	19	4.35
(4,547)	1:A:33:CYS:HB2	1:A:36:CYS:HB3	19	4.35
(4,547)	1:A:33:CYS:HB3	1:A:36:CYS:HB3	19	4.35
(4,547)	1:A:33:CYS:HB3	1:A:36:CYS:HB3	19	4.35
(4,518)	1:A:54:GLY:HA3	1:A:55:PRO:HG2	13	4.35
(4,414)	1:A:44:ASP:HB2	1:A:45:GLY:HA3	16	4.35
(4,414)	1:A:44:ASP:HB3	1:A:45:GLY:HA3	16	4.35
(4,404)	1:A:41:CYS:HA	1:A:42:THR:HA	3	4.35
(4,404)	1:A:41:CYS:HA	1:A:42:THR:HA	8	4.35
(4,404)	1:A:41:CYS:HA	1:A:42:THR:HA	11	4.35
(4,404)	1:A:41:CYS:HA	1:A:42:THR:HA	13	4.35
(4,404)	1:A:41:CYS:HA	1:A:42:THR:HA	14	4.35
(4,404)	1:A:41:CYS:HA	1:A:42:THR:HA	16	4.35
(4,39)	1:A:26:GLN:H	1:A:27:CYS:HB2	15	4.35
(4,329)	1:A:49:GLY:H	1:A:50:LYS:HB2	10	4.35
(4,281)	1:A:39:CYS:HA	1:A:40:ASN:HD21	14	4.35
(4,277)	1:A:55:PRO:HB3	1:A:56:ASP:H	12	4.35
(4,259)	1:A:37:LYS:HB3	1:A:38:THR:H	5	4.35
(4,249)	1:A:9:LYS:HE2	1:A:29:GLU:H	12	4.35
(4,249)	1:A:9:LYS:HE3	1:A:29:GLU:H	12	4.35
(4,249)	1:A:9:LYS:HE2	1:A:29:GLU:H	12	4.35
(4,249)	1:A:9:LYS:HE3	1:A:29:GLU:H	12	4.35
(4,1163)	1:A:46:CYS:HB3	1:A:51:GLU:HB3	1	4.35
(4,1163)	1:A:46:CYS:HB3	1:A:51:GLU:HB2	1	4.35
(4,1163)	1:A:46:CYS:HB3	1:A:51:GLU:HB3	1	4.35
(4,1163)	1:A:46:CYS:HB3	1:A:51:GLU:HB2	1	4.35
(4,1139)	1:A:67:LYS:HA	1:A:67:LYS:HE2	16	4.35
(4,1132)	1:A:23:SER:HA	1:A:25:CYS:HB2	8	4.35

Continued on next page...

Continued from previous page...

Key	Atom-1	Atom-2	Model ID	Violation (Å)
(4,1132)	1:A:23:SER:HA	1:A:25:CYS:HB2	8	4.35
(4,1132)	1:A:23:SER:HA	1:A:25:CYS:HB3	8	4.35
(4,1034)	1:A:29:GLU:HB2	1:A:30:GLY:HA2	16	4.35
(4,1032)	1:A:26:GLN:HA	1:A:62:SER:HB2	10	4.35
(4,1032)	1:A:26:GLN:HA	1:A:62:SER:HB3	10	4.35
(4,1032)	1:A:26:GLN:HA	1:A:62:SER:HB2	10	4.35
(4,1032)	1:A:26:GLN:HA	1:A:62:SER:HB3	10	4.35
(4,1026)	1:A:23:SER:HB2	1:A:24:LYS:HB3	18	4.35
(4,1026)	1:A:23:SER:HB3	1:A:24:LYS:HB3	18	4.35
(4,1026)	1:A:23:SER:HB2	1:A:24:LYS:HB2	18	4.35
(4,1026)	1:A:23:SER:HB2	1:A:24:LYS:HB3	18	4.35
(4,1026)	1:A:23:SER:HB3	1:A:24:LYS:HB2	18	4.35
(4,1026)	1:A:23:SER:HB3	1:A:24:LYS:HB3	18	4.35
(4,993)	1:A:41:CYS:HB2	1:A:54:GLY:HA3	1	4.34
(4,993)	1:A:41:CYS:HB2	1:A:54:GLY:HA2	1	4.34
(4,917)	1:A:60:CYS:HB3	1:A:61:GLY:HA2	6	4.34
(4,917)	1:A:60:CYS:HB3	1:A:61:GLY:HA3	6	4.34
(4,858)	1:A:11:THR:HG21	1:A:14:CYS:HB3	15	4.34
(4,858)	1:A:11:THR:HG22	1:A:14:CYS:HB3	15	4.34
(4,858)	1:A:11:THR:HG23	1:A:14:CYS:HB3	15	4.34
(4,827)	1:A:33:CYS:H	1:A:37:LYS:HB2	4	4.34
(4,812)	1:A:46:CYS:HB2	1:A:51:GLU:HB2	3	4.34
(4,812)	1:A:46:CYS:HB2	1:A:51:GLU:HB3	3	4.34
(4,8)	1:A:15:ARG:HG2	1:A:16:SER:H	1	4.34
(4,8)	1:A:15:ARG:HG3	1:A:16:SER:H	1	4.34
(4,772)	1:A:6:LYS:HA	1:A:6:LYS:HE2	19	4.34
(4,772)	1:A:6:LYS:HA	1:A:6:LYS:HE3	19	4.34
(4,772)	1:A:6:LYS:HA	1:A:6:LYS:HE2	19	4.34
(4,772)	1:A:6:LYS:HA	1:A:6:LYS:HE3	19	4.34
(4,769)	1:A:31:CYS:HA	1:A:33:CYS:HB3	9	4.34
(4,769)	1:A:31:CYS:HA	1:A:33:CYS:HB2	9	4.34
(4,769)	1:A:31:CYS:HA	1:A:33:CYS:HB3	9	4.34
(4,769)	1:A:31:CYS:HA	1:A:33:CYS:HB2	9	4.34
(4,725)	1:A:67:LYS:H	1:A:67:LYS:HE3	13	4.34
(4,725)	1:A:67:LYS:H	1:A:67:LYS:HE2	13	4.34
(4,712)	1:A:7:GLY:HA2	1:A:8:GLU:HB2	18	4.34
(4,712)	1:A:7:GLY:HA2	1:A:8:GLU:HB3	18	4.34
(4,712)	1:A:7:GLY:HA2	1:A:8:GLU:HB2	18	4.34
(4,712)	1:A:7:GLY:HA2	1:A:8:GLU:HB3	18	4.34
(4,712)	1:A:7:GLY:HA3	1:A:8:GLU:HB2	18	4.34
(4,712)	1:A:7:GLY:HA3	1:A:8:GLU:HB3	18	4.34
(4,702)	1:A:14:CYS:HB2	1:A:15:ARG:HG3	16	4.34

Continued on next page...

Continued from previous page...

Key	Atom-1	Atom-2	Model ID	Violation (Å)
(4,702)	1:A:14:CYS:HB2	1:A:15:ARG:HG2	16	4.34
(4,702)	1:A:14:CYS:HB2	1:A:15:ARG:HG3	16	4.34
(4,7)	1:A:15:ARG:HB3	1:A:16:SER:H	7	4.34
(4,681)	1:A:38:THR:HG21	1:A:55:PRO:HB3	13	4.34
(4,681)	1:A:38:THR:HG22	1:A:55:PRO:HB3	13	4.34
(4,681)	1:A:38:THR:HG23	1:A:55:PRO:HB3	13	4.34
(4,681)	1:A:38:THR:HG21	1:A:55:PRO:HB2	13	4.34
(4,681)	1:A:38:THR:HG22	1:A:55:PRO:HB2	13	4.34
(4,681)	1:A:38:THR:HG23	1:A:55:PRO:HB2	13	4.34
(4,620)	1:A:31:CYS:HB3	1:A:37:LYS:HD2	7	4.34
(4,620)	1:A:31:CYS:HB3	1:A:37:LYS:HD3	7	4.34
(4,620)	1:A:31:CYS:HB3	1:A:37:LYS:HD2	7	4.34
(4,620)	1:A:31:CYS:HB3	1:A:37:LYS:HD3	7	4.34
(4,608)	1:A:39:CYS:HB3	1:A:58:CYS:HB3	14	4.34
(4,586)	1:A:60:CYS:HB3	1:A:67:LYS:HE3	11	4.34
(4,547)	1:A:33:CYS:HB2	1:A:36:CYS:HB3	1	4.34
(4,547)	1:A:33:CYS:HB2	1:A:36:CYS:HB3	1	4.34
(4,547)	1:A:33:CYS:HB3	1:A:36:CYS:HB3	1	4.34
(4,547)	1:A:33:CYS:HB3	1:A:36:CYS:HB3	1	4.34
(4,518)	1:A:54:GLY:HA3	1:A:55:PRO:HG2	11	4.34
(4,434)	1:A:10:CYS:HB3	1:A:15:ARG:HG3	10	4.34
(4,434)	1:A:10:CYS:HB3	1:A:15:ARG:HG2	10	4.34
(4,434)	1:A:10:CYS:HB3	1:A:15:ARG:HG3	10	4.34
(4,423)	1:A:29:GLU:HG3	1:A:30:GLY:HA3	8	4.34
(4,423)	1:A:29:GLU:HG3	1:A:30:GLY:HA2	8	4.34
(4,423)	1:A:29:GLU:HG3	1:A:30:GLY:HA3	8	4.34
(4,404)	1:A:41:CYS:HA	1:A:42:THR:HA	15	4.34
(4,396)	1:A:29:GLU:H	1:A:61:GLY:HA3	10	4.34
(4,396)	1:A:29:GLU:H	1:A:61:GLY:HA2	10	4.34
(4,396)	1:A:29:GLU:H	1:A:61:GLY:HA3	10	4.34
(4,396)	1:A:29:GLU:H	1:A:61:GLY:HA2	10	4.34
(4,340)	1:A:51:GLU:HB2	1:A:52:CYS:H	14	4.34
(4,330)	1:A:49:GLY:H	1:A:50:LYS:HG2	6	4.34
(4,330)	1:A:49:GLY:H	1:A:50:LYS:HG3	6	4.34
(4,329)	1:A:49:GLY:H	1:A:50:LYS:HB2	13	4.34
(4,294)	1:A:64:CYS:HA	1:A:66:CYS:H	9	4.34
(4,259)	1:A:37:LYS:HB3	1:A:38:THR:H	17	4.34
(4,247)	1:A:29:GLU:H	1:A:61:GLY:HA2	10	4.34
(4,247)	1:A:29:GLU:H	1:A:61:GLY:HA2	10	4.34
(4,247)	1:A:29:GLU:H	1:A:61:GLY:HA3	10	4.34
(4,247)	1:A:29:GLU:H	1:A:61:GLY:HA3	10	4.34
(4,1200)	1:A:7:GLY:H	1:A:31:CYS:HA	6	4.34

Continued on next page...

Continued from previous page...

Key	Atom-1	Atom-2	Model ID	Violation (Å)
(4,1059)	1:A:34:ALA:HA	1:A:37:LYS:HD3	2	4.34
(4,1026)	1:A:23:SER:HB2	1:A:24:LYS:HB3	10	4.34
(4,1026)	1:A:23:SER:HB3	1:A:24:LYS:HB3	10	4.34
(4,1026)	1:A:23:SER:HB2	1:A:24:LYS:HB2	10	4.34
(4,1026)	1:A:23:SER:HB2	1:A:24:LYS:HB3	10	4.34
(4,1026)	1:A:23:SER:HB3	1:A:24:LYS:HB2	10	4.34
(4,1026)	1:A:23:SER:HB3	1:A:24:LYS:HB3	10	4.34
(4,975)	1:A:42:THR:HG21	1:A:54:GLY:HA2	15	4.33
(4,975)	1:A:42:THR:HG22	1:A:54:GLY:HA2	15	4.33
(4,975)	1:A:42:THR:HG23	1:A:54:GLY:HA2	15	4.33
(4,969)	1:A:14:CYS:HB3	1:A:15:ARG:HB2	1	4.33
(4,969)	1:A:14:CYS:HB3	1:A:15:ARG:HB2	1	4.33
(4,969)	1:A:14:CYS:HB3	1:A:15:ARG:HB3	1	4.33
(4,969)	1:A:14:CYS:HB3	1:A:15:ARG:HB2	8	4.33
(4,969)	1:A:14:CYS:HB3	1:A:15:ARG:HB2	8	4.33
(4,969)	1:A:14:CYS:HB3	1:A:15:ARG:HB3	8	4.33
(4,969)	1:A:14:CYS:HB3	1:A:15:ARG:HB2	16	4.33
(4,969)	1:A:14:CYS:HB3	1:A:15:ARG:HB2	16	4.33
(4,969)	1:A:14:CYS:HB3	1:A:15:ARG:HB3	16	4.33
(4,954)	1:A:16:SER:HB2	1:A:20:GLN:HE21	9	4.33
(4,954)	1:A:16:SER:HB3	1:A:20:GLN:HE21	9	4.33
(4,954)	1:A:16:SER:HB2	1:A:20:GLN:HE22	9	4.33
(4,946)	1:A:50:LYS:H	1:A:51:GLU:HG2	15	4.33
(4,946)	1:A:50:LYS:H	1:A:51:GLU:HG3	15	4.33
(4,946)	1:A:50:LYS:H	1:A:51:GLU:HG2	15	4.33
(4,946)	1:A:50:LYS:H	1:A:51:GLU:HG3	15	4.33
(4,918)	1:A:61:GLY:HA2	1:A:64:CYS:HB2	20	4.33
(4,918)	1:A:61:GLY:HA3	1:A:64:CYS:HB2	20	4.33
(4,872)	1:A:21:CYS:HB2	1:A:22:GLY:HA2	1	4.33
(4,872)	1:A:21:CYS:HB2	1:A:22:GLY:HA3	1	4.33
(4,738)	1:A:12:SER:HA	1:A:16:SER:H	18	4.33
(4,728)	1:A:32:THR:HA	1:A:33:CYS:HB3	18	4.33
(4,728)	1:A:32:THR:HA	1:A:33:CYS:HB2	18	4.33
(4,728)	1:A:32:THR:HA	1:A:33:CYS:HB2	18	4.33
(4,728)	1:A:32:THR:HA	1:A:33:CYS:HB3	18	4.33
(4,728)	1:A:32:THR:HA	1:A:33:CYS:HB3	20	4.33
(4,728)	1:A:32:THR:HA	1:A:33:CYS:HB2	20	4.33
(4,728)	1:A:32:THR:HA	1:A:33:CYS:HB2	20	4.33
(4,728)	1:A:32:THR:HA	1:A:33:CYS:HB3	20	4.33
(4,724)	1:A:60:CYS:H	1:A:67:LYS:HE3	5	4.33
(4,724)	1:A:60:CYS:H	1:A:67:LYS:HE2	5	4.33
(4,7)	1:A:15:ARG:HB3	1:A:16:SER:H	1	4.33

Continued on next page...

Continued from previous page...

Key	Atom-1	Atom-2	Model ID	Violation (Å)
(4,7)	1:A:15:ARG:HB3	1:A:16:SER:H	13	4.33
(4,698)	1:A:17:GLU:HG3	1:A:18:PRO:HD2	18	4.33
(4,698)	1:A:17:GLU:HG3	1:A:18:PRO:HD3	18	4.33
(4,654)	1:A:21:CYS:HB3	1:A:22:GLY:HA2	16	4.33
(4,654)	1:A:21:CYS:HB3	1:A:22:GLY:HA2	16	4.33
(4,654)	1:A:21:CYS:HB3	1:A:22:GLY:HA3	16	4.33
(4,63)	1:A:22:GLY:HA3	1:A:24:LYS:H	7	4.33
(4,608)	1:A:39:CYS:HB3	1:A:58:CYS:HB3	20	4.33
(4,552)	1:A:40:ASN:HB2	1:A:67:LYS:HA	2	4.33
(4,547)	1:A:33:CYS:HB2	1:A:36:CYS:HB3	13	4.33
(4,547)	1:A:33:CYS:HB2	1:A:36:CYS:HB3	13	4.33
(4,547)	1:A:33:CYS:HB3	1:A:36:CYS:HB3	13	4.33
(4,547)	1:A:33:CYS:HB3	1:A:36:CYS:HB3	13	4.33
(4,518)	1:A:54:GLY:HA3	1:A:55:PRO:HG2	20	4.33
(4,434)	1:A:10:CYS:HB3	1:A:15:ARG:HG3	14	4.33
(4,434)	1:A:10:CYS:HB3	1:A:15:ARG:HG2	14	4.33
(4,434)	1:A:10:CYS:HB3	1:A:15:ARG:HG3	14	4.33
(4,404)	1:A:41:CYS:HA	1:A:42:THR:HA	4	4.33
(4,404)	1:A:41:CYS:HA	1:A:42:THR:HA	7	4.33
(4,294)	1:A:64:CYS:HA	1:A:66:CYS:H	12	4.33
(4,1159)	1:A:33:CYS:HB3	1:A:37:LYS:HD3	7	4.33
(4,1159)	1:A:33:CYS:HB3	1:A:37:LYS:HD2	7	4.33
(4,1159)	1:A:33:CYS:HB3	1:A:37:LYS:HD3	7	4.33
(4,1159)	1:A:33:CYS:HB2	1:A:37:LYS:HD3	7	4.33
(4,1159)	1:A:33:CYS:HB2	1:A:37:LYS:HD2	7	4.33
(4,1159)	1:A:33:CYS:HB2	1:A:37:LYS:HD2	7	4.33
(4,1159)	1:A:33:CYS:HB3	1:A:37:LYS:HD2	7	4.33
(4,1159)	1:A:33:CYS:HB2	1:A:37:LYS:HD3	7	4.33
(4,1159)	1:A:33:CYS:HB3	1:A:37:LYS:HD3	7	4.33
(4,1159)	1:A:33:CYS:HB3	1:A:37:LYS:HD2	7	4.33
(4,1132)	1:A:23:SER:HA	1:A:25:CYS:HB2	16	4.33
(4,1132)	1:A:23:SER:HA	1:A:25:CYS:HB2	16	4.33
(4,1132)	1:A:23:SER:HA	1:A:25:CYS:HB3	16	4.33
(4,1095)	1:A:48:CYS:H	1:A:49:GLY:HA3	13	4.33
(4,1095)	1:A:48:CYS:H	1:A:49:GLY:HA2	13	4.33
(4,1042)	1:A:32:THR:HA	1:A:37:LYS:HD2	3	4.33
(4,1034)	1:A:29:GLU:HB2	1:A:30:GLY:HA2	11	4.33
(4,1034)	1:A:29:GLU:HB2	1:A:30:GLY:HA2	13	4.33
(4,1034)	1:A:29:GLU:HB2	1:A:30:GLY:HA2	17	4.33
(4,922)	1:A:21:CYS:HA	1:A:36:CYS:HB3	7	4.32
(4,872)	1:A:21:CYS:HB2	1:A:22:GLY:HA2	2	4.32
(4,872)	1:A:21:CYS:HB2	1:A:22:GLY:HA3	2	4.32

Continued on next page...

Continued from previous page...

Key	Atom-1	Atom-2	Model ID	Violation (Å)
(4,728)	1:A:32:THR:HA	1:A:33:CYS:HB3	1	4.32
(4,728)	1:A:32:THR:HA	1:A:33:CYS:HB2	1	4.32
(4,728)	1:A:32:THR:HA	1:A:33:CYS:HB2	1	4.32
(4,728)	1:A:32:THR:HA	1:A:33:CYS:HB3	1	4.32
(4,725)	1:A:67:LYS:H	1:A:67:LYS:HE3	11	4.32
(4,725)	1:A:67:LYS:H	1:A:67:LYS:HE2	11	4.32
(4,724)	1:A:60:CYS:H	1:A:67:LYS:HE3	11	4.32
(4,724)	1:A:60:CYS:H	1:A:67:LYS:HE2	11	4.32
(4,698)	1:A:17:GLU:HG3	1:A:18:PRO:HD2	10	4.32
(4,698)	1:A:17:GLU:HG3	1:A:18:PRO:HD3	10	4.32
(4,559)	1:A:6:LYS:HB2	1:A:10:CYS:HB2	8	4.32
(4,559)	1:A:6:LYS:HB3	1:A:10:CYS:HB2	8	4.32
(4,559)	1:A:6:LYS:HB2	1:A:10:CYS:HB2	8	4.32
(4,518)	1:A:54:GLY:HA3	1:A:55:PRO:HG2	5	4.32
(4,404)	1:A:41:CYS:HA	1:A:42:THR:HA	6	4.32
(4,404)	1:A:41:CYS:HA	1:A:42:THR:HA	12	4.32
(4,391)	1:A:47:LYS:H	1:A:47:LYS:HD2	8	4.32
(4,391)	1:A:47:LYS:H	1:A:47:LYS:HD3	8	4.32
(4,294)	1:A:64:CYS:HA	1:A:66:CYS:H	11	4.32
(4,294)	1:A:64:CYS:HA	1:A:66:CYS:H	14	4.32
(4,294)	1:A:64:CYS:HA	1:A:66:CYS:H	19	4.32
(4,259)	1:A:37:LYS:HB3	1:A:38:THR:H	6	4.32
(4,220)	1:A:8:GLU:HA	1:A:10:CYS:H	18	4.32
(4,1200)	1:A:7:GLY:H	1:A:31:CYS:HA	8	4.32
(4,1157)	1:A:62:SER:HB2	1:A:67:LYS:HD2	3	4.32
(4,1157)	1:A:62:SER:HB3	1:A:67:LYS:HD2	3	4.32
(4,1157)	1:A:62:SER:HB2	1:A:67:LYS:HD2	3	4.32
(4,1157)	1:A:62:SER:HB3	1:A:67:LYS:HD2	3	4.32
(4,1074)	1:A:37:LYS:HD3	1:A:55:PRO:HA	12	4.32
(4,1074)	1:A:37:LYS:HD2	1:A:55:PRO:HA	12	4.32
(4,1051)	1:A:33:CYS:H	1:A:37:LYS:HD3	14	4.32
(4,1051)	1:A:33:CYS:H	1:A:37:LYS:HD2	14	4.32
(4,1051)	1:A:33:CYS:H	1:A:37:LYS:HD3	14	4.32
(4,1045)	1:A:9:LYS:HA	1:A:9:LYS:HE2	17	4.32
(4,1045)	1:A:9:LYS:HA	1:A:9:LYS:HE3	17	4.32
(4,1040)	1:A:32:THR:HA	1:A:37:LYS:HD3	12	4.32
(4,1040)	1:A:32:THR:HA	1:A:37:LYS:HD2	12	4.32
(4,1040)	1:A:32:THR:HA	1:A:37:LYS:HD3	12	4.32
(4,1032)	1:A:26:GLN:HA	1:A:62:SER:HB2	1	4.32
(4,1032)	1:A:26:GLN:HA	1:A:62:SER:HB3	1	4.32
(4,1032)	1:A:26:GLN:HA	1:A:62:SER:HB2	1	4.32
(4,1032)	1:A:26:GLN:HA	1:A:62:SER:HB3	1	4.32

Continued on next page...

Continued from previous page...

Key	Atom-1	Atom-2	Model ID	Violation (Å)
(4,993)	1:A:41:CYS:HB2	1:A:54:GLY:HA3	11	4.31
(4,993)	1:A:41:CYS:HB2	1:A:54:GLY:HA2	11	4.31
(4,793)	1:A:34:ALA:HA	1:A:37:LYS:HE2	16	4.31
(4,793)	1:A:34:ALA:HA	1:A:37:LYS:HE3	16	4.31
(4,793)	1:A:34:ALA:HA	1:A:37:LYS:HE2	16	4.31
(4,793)	1:A:34:ALA:HA	1:A:37:LYS:HE3	16	4.31
(4,731)	1:A:38:THR:HA	1:A:55:PRO:HB2	17	4.31
(4,702)	1:A:14:CYS:HB2	1:A:15:ARG:HG3	12	4.31
(4,702)	1:A:14:CYS:HB2	1:A:15:ARG:HG2	12	4.31
(4,702)	1:A:14:CYS:HB2	1:A:15:ARG:HG3	12	4.31
(4,698)	1:A:17:GLU:HG3	1:A:18:PRO:HD2	5	4.31
(4,698)	1:A:17:GLU:HG3	1:A:18:PRO:HD3	5	4.31
(4,698)	1:A:17:GLU:HG3	1:A:18:PRO:HD2	6	4.31
(4,698)	1:A:17:GLU:HG3	1:A:18:PRO:HD3	6	4.31
(4,585)	1:A:64:CYS:HB2	1:A:67:LYS:HE2	7	4.31
(4,518)	1:A:54:GLY:HA3	1:A:55:PRO:HG2	10	4.31
(4,414)	1:A:44:ASP:HB2	1:A:45:GLY:HA3	19	4.31
(4,414)	1:A:44:ASP:HB3	1:A:45:GLY:HA3	19	4.31
(4,406)	1:A:42:THR:HA	1:A:54:GLY:HA3	6	4.31
(4,406)	1:A:42:THR:HA	1:A:54:GLY:HA2	6	4.31
(4,392)	1:A:37:LYS:HD2	1:A:38:THR:H	4	4.31
(4,392)	1:A:37:LYS:HD2	1:A:38:THR:H	4	4.31
(4,392)	1:A:37:LYS:HD3	1:A:38:THR:H	4	4.31
(4,329)	1:A:49:GLY:H	1:A:50:LYS:HB2	8	4.31
(4,294)	1:A:64:CYS:HA	1:A:66:CYS:H	18	4.31
(4,294)	1:A:64:CYS:HA	1:A:66:CYS:H	20	4.31
(4,259)	1:A:37:LYS:HB3	1:A:38:THR:H	2	4.31
(4,259)	1:A:37:LYS:HB3	1:A:38:THR:H	12	4.31
(4,220)	1:A:8:GLU:HA	1:A:10:CYS:H	3	4.31
(4,168)	1:A:14:CYS:H	1:A:20:GLN:H	11	4.31
(4,1192)	1:A:6:LYS:HB2	1:A:6:LYS:HE2	1	4.31
(4,1192)	1:A:6:LYS:HB2	1:A:6:LYS:HE2	1	4.31
(4,1192)	1:A:6:LYS:HB2	1:A:6:LYS:HE3	1	4.31
(4,1159)	1:A:33:CYS:HB3	1:A:37:LYS:HD3	3	4.31
(4,1159)	1:A:33:CYS:HB3	1:A:37:LYS:HD2	3	4.31
(4,1159)	1:A:33:CYS:HB3	1:A:37:LYS:HD3	3	4.31
(4,1159)	1:A:33:CYS:HB2	1:A:37:LYS:HD3	3	4.31
(4,1159)	1:A:33:CYS:HB2	1:A:37:LYS:HD2	3	4.31
(4,1159)	1:A:33:CYS:HB2	1:A:37:LYS:HD2	3	4.31
(4,1159)	1:A:33:CYS:HB3	1:A:37:LYS:HD2	3	4.31
(4,1159)	1:A:33:CYS:HB2	1:A:37:LYS:HD3	3	4.31
(4,1159)	1:A:33:CYS:HB3	1:A:37:LYS:HD3	3	4.31

Continued on next page...

Continued from previous page...

Key	Atom-1	Atom-2	Model ID	Violation (Å)
(4,1159)	1:A:33:CYS:HB3	1:A:37:LYS:HD2	3	4.31
(4,1144)	1:A:60:CYS:HB2	1:A:67:LYS:HD2	16	4.31
(4,1132)	1:A:23:SER:HA	1:A:25:CYS:HB2	15	4.31
(4,1132)	1:A:23:SER:HA	1:A:25:CYS:HB2	15	4.31
(4,1132)	1:A:23:SER:HA	1:A:25:CYS:HB3	15	4.31
(4,1032)	1:A:26:GLN:HA	1:A:62:SER:HB2	8	4.31
(4,1032)	1:A:26:GLN:HA	1:A:62:SER:HB3	8	4.31
(4,1032)	1:A:26:GLN:HA	1:A:62:SER:HB2	8	4.31
(4,1032)	1:A:26:GLN:HA	1:A:62:SER:HB3	8	4.31
(4,1008)	1:A:6:LYS:H	1:A:6:LYS:HG3	1	4.31
(4,751)	1:A:16:SER:HB3	1:A:20:GLN:HB3	10	4.3
(4,751)	1:A:16:SER:HB2	1:A:20:GLN:HB3	10	4.3
(4,751)	1:A:16:SER:HB3	1:A:20:GLN:HB3	10	4.3
(4,725)	1:A:67:LYS:H	1:A:67:LYS:HE3	5	4.3
(4,725)	1:A:67:LYS:H	1:A:67:LYS:HE2	5	4.3
(4,710)	1:A:15:ARG:HG2	1:A:16:SER:H	14	4.3
(4,654)	1:A:21:CYS:HB3	1:A:22:GLY:HA2	17	4.3
(4,654)	1:A:21:CYS:HB3	1:A:22:GLY:HA2	17	4.3
(4,654)	1:A:21:CYS:HB3	1:A:22:GLY:HA3	17	4.3
(4,552)	1:A:40:ASN:HB2	1:A:67:LYS:HA	11	4.3
(4,499)	1:A:63:SER:HA	1:A:67:LYS:HG3	5	4.3
(4,467)	1:A:9:LYS:HG2	1:A:29:GLU:HG2	4	4.3
(4,467)	1:A:9:LYS:HG2	1:A:29:GLU:HG3	4	4.3
(4,467)	1:A:9:LYS:HG2	1:A:29:GLU:HG2	4	4.3
(4,467)	1:A:9:LYS:HG2	1:A:29:GLU:HG3	4	4.3
(4,453)	1:A:9:LYS:HD2	1:A:28:GLY:HA2	8	4.3
(4,453)	1:A:9:LYS:HD3	1:A:28:GLY:HA2	8	4.3
(4,453)	1:A:9:LYS:HD3	1:A:28:GLY:HA2	8	4.3
(4,39)	1:A:26:GLN:H	1:A:27:CYS:HB2	20	4.3
(4,330)	1:A:49:GLY:H	1:A:50:LYS:HG2	20	4.3
(4,330)	1:A:49:GLY:H	1:A:50:LYS:HG3	20	4.3
(4,236)	1:A:33:CYS:HB2	1:A:37:LYS:H	12	4.3
(4,236)	1:A:33:CYS:HB3	1:A:37:LYS:H	12	4.3
(4,207)	1:A:46:CYS:HB3	1:A:50:LYS:H	11	4.3
(4,207)	1:A:46:CYS:HB2	1:A:50:LYS:H	11	4.3
(4,207)	1:A:46:CYS:HB2	1:A:50:LYS:H	11	4.3
(4,207)	1:A:46:CYS:HB3	1:A:50:LYS:H	11	4.3
(4,176)	1:A:31:CYS:H	1:A:37:LYS:HD3	19	4.3
(4,176)	1:A:31:CYS:H	1:A:37:LYS:HD2	19	4.3
(4,176)	1:A:31:CYS:H	1:A:37:LYS:HD3	19	4.3
(4,176)	1:A:31:CYS:H	1:A:37:LYS:HD2	19	4.3
(4,1163)	1:A:46:CYS:HB3	1:A:51:GLU:HB3	6	4.3

Continued on next page...

Continued from previous page...

Key	Atom-1	Atom-2	Model ID	Violation (Å)
(4,1163)	1:A:46:CYS:HB3	1:A:51:GLU:HB2	6	4.3
(4,1163)	1:A:46:CYS:HB3	1:A:51:GLU:HB3	6	4.3
(4,1163)	1:A:46:CYS:HB3	1:A:51:GLU:HB2	6	4.3
(4,1131)	1:A:13:ALA:HA	1:A:20:GLN:HG2	9	4.3
(4,1052)	1:A:33:CYS:H	1:A:37:LYS:HB2	7	4.3
(4,1052)	1:A:33:CYS:H	1:A:37:LYS:HB3	7	4.3
(4,1018)	1:A:8:GLU:HG2	1:A:9:LYS:H	15	4.3
(4,1018)	1:A:8:GLU:HG3	1:A:9:LYS:H	15	4.3
(4,1018)	1:A:8:GLU:HG2	1:A:9:LYS:H	15	4.3
(4,1018)	1:A:8:GLU:HG3	1:A:9:LYS:H	15	4.3
(4,960)	1:A:7:GLY:HA3	1:A:9:LYS:HB2	8	4.29
(4,960)	1:A:7:GLY:HA2	1:A:9:LYS:HB2	8	4.29
(4,960)	1:A:7:GLY:HA3	1:A:9:LYS:HB2	8	4.29
(4,920)	1:A:61:GLY:HA3	1:A:64:CYS:HB2	6	4.29
(4,872)	1:A:21:CYS:HB2	1:A:22:GLY:HA2	6	4.29
(4,872)	1:A:21:CYS:HB2	1:A:22:GLY:HA3	6	4.29
(4,872)	1:A:21:CYS:HB2	1:A:22:GLY:HA2	17	4.29
(4,872)	1:A:21:CYS:HB2	1:A:22:GLY:HA3	17	4.29
(4,808)	1:A:61:GLY:HA3	1:A:64:CYS:HB2	12	4.29
(4,808)	1:A:61:GLY:HA2	1:A:64:CYS:HB2	12	4.29
(4,808)	1:A:61:GLY:HA3	1:A:64:CYS:HB2	12	4.29
(4,765)	1:A:54:GLY:HA3	1:A:56:ASP:HB2	17	4.29
(4,756)	1:A:49:GLY:HA3	1:A:50:LYS:HG2	1	4.29
(4,756)	1:A:49:GLY:HA2	1:A:50:LYS:HG2	1	4.29
(4,751)	1:A:16:SER:HB3	1:A:20:GLN:HB3	7	4.29
(4,751)	1:A:16:SER:HB2	1:A:20:GLN:HB3	7	4.29
(4,751)	1:A:16:SER:HB3	1:A:20:GLN:HB3	7	4.29
(4,725)	1:A:67:LYS:H	1:A:67:LYS:HE3	3	4.29
(4,725)	1:A:67:LYS:H	1:A:67:LYS:HE2	3	4.29
(4,724)	1:A:60:CYS:H	1:A:67:LYS:HE3	2	4.29
(4,724)	1:A:60:CYS:H	1:A:67:LYS:HE2	2	4.29
(4,702)	1:A:14:CYS:HB2	1:A:15:ARG:HG3	7	4.29
(4,702)	1:A:14:CYS:HB2	1:A:15:ARG:HG2	7	4.29
(4,702)	1:A:14:CYS:HB2	1:A:15:ARG:HG3	7	4.29
(4,7)	1:A:15:ARG:HB3	1:A:16:SER:H	20	4.29
(4,63)	1:A:22:GLY:HA3	1:A:24:LYS:H	6	4.29
(4,587)	1:A:64:CYS:HB2	1:A:67:LYS:HE2	14	4.29
(4,587)	1:A:64:CYS:HB2	1:A:67:LYS:HE3	14	4.29
(4,499)	1:A:63:SER:HA	1:A:67:LYS:HG3	20	4.29
(4,486)	1:A:40:ASN:H	1:A:66:CYS:HB3	11	4.29
(4,467)	1:A:9:LYS:HG2	1:A:29:GLU:HG2	10	4.29
(4,467)	1:A:9:LYS:HG2	1:A:29:GLU:HG3	10	4.29

Continued on next page...

Continued from previous page...

Key	Atom-1	Atom-2	Model ID	Violation (Å)
(4,467)	1:A:9:LYS:HG2	1:A:29:GLU:HG2	10	4.29
(4,467)	1:A:9:LYS:HG2	1:A:29:GLU:HG3	10	4.29
(4,425)	1:A:29:GLU:HG3	1:A:30:GLY:HA2	4	4.29
(4,425)	1:A:29:GLU:HG2	1:A:30:GLY:HA3	4	4.29
(4,425)	1:A:29:GLU:HG3	1:A:30:GLY:HA3	4	4.29
(4,404)	1:A:41:CYS:HA	1:A:42:THR:HA	10	4.29
(4,391)	1:A:47:LYS:H	1:A:47:LYS:HD2	12	4.29
(4,391)	1:A:47:LYS:H	1:A:47:LYS:HD3	12	4.29
(4,39)	1:A:26:GLN:H	1:A:27:CYS:HB2	4	4.29
(4,315)	1:A:56:ASP:HB2	1:A:58:CYS:H	9	4.29
(4,315)	1:A:56:ASP:HB2	1:A:58:CYS:H	9	4.29
(4,315)	1:A:56:ASP:HB3	1:A:58:CYS:H	9	4.29
(4,315)	1:A:56:ASP:HB3	1:A:58:CYS:H	9	4.29
(4,29)	1:A:24:LYS:HG2	1:A:25:CYS:H	4	4.29
(4,29)	1:A:24:LYS:HG3	1:A:25:CYS:H	4	4.29
(4,29)	1:A:24:LYS:HG2	1:A:25:CYS:H	4	4.29
(4,29)	1:A:24:LYS:HG3	1:A:25:CYS:H	4	4.29
(4,277)	1:A:55:PRO:HB3	1:A:56:ASP:H	3	4.29
(4,265)	1:A:40:ASN:H	1:A:66:CYS:HB3	11	4.29
(4,259)	1:A:37:LYS:HB3	1:A:38:THR:H	19	4.29
(4,239)	1:A:34:ALA:HB1	1:A:37:LYS:H	1	4.29
(4,239)	1:A:34:ALA:HB2	1:A:37:LYS:H	1	4.29
(4,239)	1:A:34:ALA:HB3	1:A:37:LYS:H	1	4.29
(4,221)	1:A:7:GLY:HA2	1:A:10:CYS:H	19	4.29
(4,221)	1:A:7:GLY:HA3	1:A:10:CYS:H	19	4.29
(4,1210)	1:A:60:CYS:HB2	1:A:61:GLY:HA2	13	4.29
(4,1210)	1:A:60:CYS:HB2	1:A:61:GLY:HA3	13	4.29
(4,1210)	1:A:60:CYS:HB2	1:A:61:GLY:HA2	13	4.29
(4,1208)	1:A:6:LYS:HE2	1:A:15:ARG:HA	15	4.29
(4,1208)	1:A:6:LYS:HE3	1:A:15:ARG:HA	15	4.29
(4,1208)	1:A:6:LYS:HE2	1:A:15:ARG:HA	15	4.29
(4,1208)	1:A:6:LYS:HE3	1:A:15:ARG:HA	15	4.29
(4,1159)	1:A:33:CYS:HB3	1:A:37:LYS:HD3	2	4.29
(4,1159)	1:A:33:CYS:HB3	1:A:37:LYS:HD2	2	4.29
(4,1159)	1:A:33:CYS:HB3	1:A:37:LYS:HD3	2	4.29
(4,1159)	1:A:33:CYS:HB2	1:A:37:LYS:HD3	2	4.29
(4,1159)	1:A:33:CYS:HB2	1:A:37:LYS:HD2	2	4.29
(4,1159)	1:A:33:CYS:HB2	1:A:37:LYS:HD2	2	4.29
(4,1159)	1:A:33:CYS:HB3	1:A:37:LYS:HD2	2	4.29
(4,1159)	1:A:33:CYS:HB2	1:A:37:LYS:HD3	2	4.29
(4,1159)	1:A:33:CYS:HB3	1:A:37:LYS:HD3	2	4.29
(4,1159)	1:A:33:CYS:HB3	1:A:37:LYS:HD2	2	4.29

Continued on next page...

Continued from previous page...

Key	Atom-1	Atom-2	Model ID	Violation (Å)
(4,1089)	1:A:58:CYS:HA	1:A:59:LYS:HB2	9	4.29
(4,1089)	1:A:58:CYS:HA	1:A:59:LYS:HB3	9	4.29
(4,1089)	1:A:58:CYS:HA	1:A:59:LYS:HB2	9	4.29
(4,969)	1:A:14:CYS:HB3	1:A:15:ARG:HB2	6	4.28
(4,969)	1:A:14:CYS:HB3	1:A:15:ARG:HB2	6	4.28
(4,969)	1:A:14:CYS:HB3	1:A:15:ARG:HB3	6	4.28
(4,929)	1:A:29:GLU:HA	1:A:31:CYS:HB2	5	4.28
(4,929)	1:A:29:GLU:HA	1:A:31:CYS:HB3	5	4.28
(4,929)	1:A:29:GLU:HA	1:A:31:CYS:HB2	14	4.28
(4,929)	1:A:29:GLU:HA	1:A:31:CYS:HB3	14	4.28
(4,8)	1:A:15:ARG:HG2	1:A:16:SER:H	9	4.28
(4,8)	1:A:15:ARG:HG3	1:A:16:SER:H	9	4.28
(4,769)	1:A:31:CYS:HA	1:A:33:CYS:HB3	10	4.28
(4,769)	1:A:31:CYS:HA	1:A:33:CYS:HB2	10	4.28
(4,769)	1:A:31:CYS:HA	1:A:33:CYS:HB3	10	4.28
(4,769)	1:A:31:CYS:HA	1:A:33:CYS:HB2	10	4.28
(4,740)	1:A:40:ASN:HA	1:A:66:CYS:HB2	16	4.28
(4,728)	1:A:32:THR:HA	1:A:33:CYS:HB3	13	4.28
(4,728)	1:A:32:THR:HA	1:A:33:CYS:HB2	13	4.28
(4,728)	1:A:32:THR:HA	1:A:33:CYS:HB2	13	4.28
(4,728)	1:A:32:THR:HA	1:A:33:CYS:HB3	13	4.28
(4,724)	1:A:60:CYS:H	1:A:67:LYS:HE3	4	4.28
(4,724)	1:A:60:CYS:H	1:A:67:LYS:HE2	4	4.28
(4,7)	1:A:15:ARG:HB3	1:A:16:SER:H	4	4.28
(4,654)	1:A:21:CYS:HB3	1:A:22:GLY:HA2	2	4.28
(4,654)	1:A:21:CYS:HB3	1:A:22:GLY:HA2	2	4.28
(4,654)	1:A:21:CYS:HB3	1:A:22:GLY:HA3	2	4.28
(4,654)	1:A:21:CYS:HB3	1:A:22:GLY:HA2	4	4.28
(4,654)	1:A:21:CYS:HB3	1:A:22:GLY:HA2	4	4.28
(4,654)	1:A:21:CYS:HB3	1:A:22:GLY:HA3	4	4.28
(4,654)	1:A:21:CYS:HB3	1:A:22:GLY:HA2	13	4.28
(4,654)	1:A:21:CYS:HB3	1:A:22:GLY:HA2	13	4.28
(4,654)	1:A:21:CYS:HB3	1:A:22:GLY:HA3	13	4.28
(4,63)	1:A:22:GLY:HA3	1:A:24:LYS:H	20	4.28
(4,592)	1:A:44:ASP:HB3	1:A:45:GLY:HA3	1	4.28
(4,592)	1:A:44:ASP:HB2	1:A:45:GLY:HA3	1	4.28
(4,592)	1:A:44:ASP:HB3	1:A:45:GLY:HA3	1	4.28
(4,587)	1:A:64:CYS:HB2	1:A:67:LYS:HE2	1	4.28
(4,587)	1:A:64:CYS:HB2	1:A:67:LYS:HE3	1	4.28
(4,581)	1:A:16:SER:HB3	1:A:20:GLN:HE22	15	4.28
(4,581)	1:A:16:SER:HB2	1:A:20:GLN:HE22	15	4.28
(4,581)	1:A:16:SER:HB3	1:A:20:GLN:HE22	15	4.28

Continued on next page...

Continued from previous page...

Key	Atom-1	Atom-2	Model ID	Violation (Å)
(4,581)	1:A:16:SER:HB3	1:A:20:GLN:HE21	15	4.28
(4,547)	1:A:33:CYS:HB2	1:A:36:CYS:HB3	14	4.28
(4,547)	1:A:33:CYS:HB2	1:A:36:CYS:HB3	14	4.28
(4,547)	1:A:33:CYS:HB3	1:A:36:CYS:HB3	14	4.28
(4,547)	1:A:33:CYS:HB3	1:A:36:CYS:HB3	14	4.28
(4,518)	1:A:54:GLY:HA3	1:A:55:PRO:HG2	8	4.28
(4,438)	1:A:13:ALA:HB1	1:A:21:CYS:HB3	3	4.28
(4,438)	1:A:13:ALA:HB2	1:A:21:CYS:HB3	3	4.28
(4,438)	1:A:13:ALA:HB3	1:A:21:CYS:HB3	3	4.28
(4,389)	1:A:25:CYS:HB2	1:A:36:CYS:HA	6	4.28
(4,389)	1:A:25:CYS:HB2	1:A:36:CYS:HA	6	4.28
(4,389)	1:A:25:CYS:HB3	1:A:36:CYS:HA	6	4.28
(4,329)	1:A:49:GLY:H	1:A:50:LYS:HB2	15	4.28
(4,32)	1:A:54:GLY:H	1:A:58:CYS:HA	2	4.28
(4,294)	1:A:64:CYS:HA	1:A:66:CYS:H	3	4.28
(4,284)	1:A:18:PRO:HD2	1:A:20:GLN:HE22	9	4.28
(4,284)	1:A:18:PRO:HD2	1:A:20:GLN:HE21	9	4.28
(4,221)	1:A:7:GLY:HA2	1:A:10:CYS:H	2	4.28
(4,221)	1:A:7:GLY:HA3	1:A:10:CYS:H	2	4.28
(4,1131)	1:A:13:ALA:HA	1:A:20:GLN:HG2	4	4.28
(4,1074)	1:A:37:LYS:HD3	1:A:55:PRO:HA	19	4.28
(4,1074)	1:A:37:LYS:HD2	1:A:55:PRO:HA	19	4.28
(4,1040)	1:A:32:THR:HA	1:A:37:LYS:HD3	9	4.28
(4,1040)	1:A:32:THR:HA	1:A:37:LYS:HD2	9	4.28
(4,1040)	1:A:32:THR:HA	1:A:37:LYS:HD3	9	4.28
(4,1004)	1:A:4:LYS:HB2	1:A:5:GLY:HA2	4	4.28
(4,1004)	1:A:4:LYS:HB2	1:A:5:GLY:HA3	4	4.28
(4,993)	1:A:41:CYS:HB2	1:A:54:GLY:HA3	3	4.27
(4,993)	1:A:41:CYS:HB2	1:A:54:GLY:HA2	3	4.27
(4,954)	1:A:16:SER:HB2	1:A:20:GLN:HE21	6	4.27
(4,954)	1:A:16:SER:HB3	1:A:20:GLN:HE21	6	4.27
(4,954)	1:A:16:SER:HB2	1:A:20:GLN:HE22	6	4.27
(4,858)	1:A:11:THR:HG21	1:A:14:CYS:HB3	6	4.27
(4,858)	1:A:11:THR:HG22	1:A:14:CYS:HB3	6	4.27
(4,858)	1:A:11:THR:HG23	1:A:14:CYS:HB3	6	4.27
(4,8)	1:A:15:ARG:HG2	1:A:16:SER:H	5	4.27
(4,8)	1:A:15:ARG:HG3	1:A:16:SER:H	5	4.27
(4,751)	1:A:16:SER:HB3	1:A:20:GLN:HB3	5	4.27
(4,751)	1:A:16:SER:HB2	1:A:20:GLN:HB3	5	4.27
(4,751)	1:A:16:SER:HB3	1:A:20:GLN:HB3	5	4.27
(4,725)	1:A:67:LYS:H	1:A:67:LYS:HE3	10	4.27
(4,725)	1:A:67:LYS:H	1:A:67:LYS:HE2	10	4.27

Continued on next page...

Continued from previous page...

Key	Atom-1	Atom-2	Model ID	Violation (Å)
(4,714)	1:A:27:CYS:HB3	1:A:28:GLY:HA3	3	4.27
(4,714)	1:A:27:CYS:HB2	1:A:28:GLY:HA3	3	4.27
(4,714)	1:A:27:CYS:HB3	1:A:28:GLY:HA3	7	4.27
(4,714)	1:A:27:CYS:HB2	1:A:28:GLY:HA3	7	4.27
(4,7)	1:A:15:ARG:HB3	1:A:16:SER:H	6	4.27
(4,654)	1:A:21:CYS:HB3	1:A:22:GLY:HA2	3	4.27
(4,654)	1:A:21:CYS:HB3	1:A:22:GLY:HA2	3	4.27
(4,654)	1:A:21:CYS:HB3	1:A:22:GLY:HA3	3	4.27
(4,654)	1:A:21:CYS:HB3	1:A:22:GLY:HA2	18	4.27
(4,654)	1:A:21:CYS:HB3	1:A:22:GLY:HA2	18	4.27
(4,654)	1:A:21:CYS:HB3	1:A:22:GLY:HA3	18	4.27
(4,609)	1:A:55:PRO:HB3	1:A:58:CYS:HB3	5	4.27
(4,609)	1:A:55:PRO:HB3	1:A:58:CYS:HB2	5	4.27
(4,609)	1:A:55:PRO:HB3	1:A:58:CYS:HB3	5	4.27
(4,587)	1:A:64:CYS:HB2	1:A:67:LYS:HE2	20	4.27
(4,587)	1:A:64:CYS:HB2	1:A:67:LYS:HE3	20	4.27
(4,568)	1:A:41:CYS:HB3	1:A:47:LYS:HD2	8	4.27
(4,568)	1:A:41:CYS:HB3	1:A:47:LYS:HD3	8	4.27
(4,448)	1:A:28:GLY:HA2	1:A:62:SER:HB2	12	4.27
(4,448)	1:A:28:GLY:HA2	1:A:62:SER:HB3	12	4.27
(4,448)	1:A:28:GLY:HA2	1:A:62:SER:HB2	12	4.27
(4,448)	1:A:28:GLY:HA2	1:A:62:SER:HB3	12	4.27
(4,414)	1:A:44:ASP:HB2	1:A:45:GLY:HA3	13	4.27
(4,414)	1:A:44:ASP:HB3	1:A:45:GLY:HA3	13	4.27
(4,404)	1:A:41:CYS:HA	1:A:42:THR:HA	20	4.27
(4,39)	1:A:26:GLN:H	1:A:27:CYS:HB2	2	4.27
(4,329)	1:A:49:GLY:H	1:A:50:LYS:HB2	20	4.27
(4,315)	1:A:56:ASP:HB2	1:A:58:CYS:H	11	4.27
(4,315)	1:A:56:ASP:HB2	1:A:58:CYS:H	11	4.27
(4,315)	1:A:56:ASP:HB3	1:A:58:CYS:H	11	4.27
(4,315)	1:A:56:ASP:HB3	1:A:58:CYS:H	11	4.27
(4,294)	1:A:64:CYS:HA	1:A:66:CYS:H	15	4.27
(4,257)	1:A:38:THR:H	1:A:55:PRO:HB3	2	4.27
(4,257)	1:A:38:THR:H	1:A:55:PRO:HB2	2	4.27
(4,21)	1:A:46:CYS:HB3	1:A:48:CYS:H	2	4.27
(4,21)	1:A:46:CYS:HB2	1:A:48:CYS:H	2	4.27
(4,21)	1:A:46:CYS:HB3	1:A:48:CYS:H	2	4.27
(4,21)	1:A:46:CYS:HB2	1:A:48:CYS:H	2	4.27
(4,168)	1:A:14:CYS:H	1:A:20:GLN:H	9	4.27
(4,143)	1:A:40:ASN:HD21	1:A:67:LYS:H	16	4.27
(4,143)	1:A:40:ASN:HD22	1:A:67:LYS:H	16	4.27
(4,1183)	1:A:29:GLU:HB2	1:A:61:GLY:HA2	10	4.27

Continued on next page...

Continued from previous page...

Key	Atom-1	Atom-2	Model ID	Violation (Å)
(4,1183)	1:A:29:GLU:HB2	1:A:61:GLY:HA3	10	4.27
(4,1183)	1:A:29:GLU:HB3	1:A:61:GLY:HA3	10	4.27
(4,1183)	1:A:29:GLU:HB2	1:A:61:GLY:HA3	10	4.27
(4,1183)	1:A:29:GLU:HB3	1:A:61:GLY:HA2	10	4.27
(4,1159)	1:A:33:CYS:HB3	1:A:37:LYS:HD3	18	4.27
(4,1159)	1:A:33:CYS:HB3	1:A:37:LYS:HD2	18	4.27
(4,1159)	1:A:33:CYS:HB3	1:A:37:LYS:HD3	18	4.27
(4,1159)	1:A:33:CYS:HB2	1:A:37:LYS:HD3	18	4.27
(4,1159)	1:A:33:CYS:HB2	1:A:37:LYS:HD2	18	4.27
(4,1159)	1:A:33:CYS:HB2	1:A:37:LYS:HD2	18	4.27
(4,1159)	1:A:33:CYS:HB3	1:A:37:LYS:HD2	18	4.27
(4,1159)	1:A:33:CYS:HB2	1:A:37:LYS:HD3	18	4.27
(4,1159)	1:A:33:CYS:HB3	1:A:37:LYS:HD3	18	4.27
(4,1159)	1:A:33:CYS:HB3	1:A:37:LYS:HD2	18	4.27
(4,1131)	1:A:13:ALA:HA	1:A:20:GLN:HG2	17	4.27
(4,1095)	1:A:48:CYS:H	1:A:49:GLY:HA3	7	4.27
(4,1095)	1:A:48:CYS:H	1:A:49:GLY:HA2	7	4.27
(4,1035)	1:A:29:GLU:HB3	1:A:61:GLY:HA3	15	4.27
(4,1032)	1:A:26:GLN:HA	1:A:62:SER:HB2	15	4.27
(4,1032)	1:A:26:GLN:HA	1:A:62:SER:HB3	15	4.27
(4,1032)	1:A:26:GLN:HA	1:A:62:SER:HB2	15	4.27
(4,1032)	1:A:26:GLN:HA	1:A:62:SER:HB3	15	4.27
(4,993)	1:A:41:CYS:HB2	1:A:54:GLY:HA3	14	4.26
(4,993)	1:A:41:CYS:HB2	1:A:54:GLY:HA2	14	4.26
(4,957)	1:A:7:GLY:HA2	1:A:10:CYS:HB2	5	4.26
(4,957)	1:A:7:GLY:HA3	1:A:10:CYS:HB2	5	4.26
(4,946)	1:A:50:LYS:H	1:A:51:GLU:HG2	1	4.26
(4,946)	1:A:50:LYS:H	1:A:51:GLU:HG3	1	4.26
(4,946)	1:A:50:LYS:H	1:A:51:GLU:HG2	1	4.26
(4,946)	1:A:50:LYS:H	1:A:51:GLU:HG3	1	4.26
(4,864)	1:A:4:LYS:HG2	1:A:5:GLY:HA3	11	4.26
(4,864)	1:A:4:LYS:HG2	1:A:5:GLY:HA2	11	4.26
(4,864)	1:A:4:LYS:HG2	1:A:5:GLY:HA3	11	4.26
(4,864)	1:A:4:LYS:HG3	1:A:5:GLY:HA2	11	4.26
(4,864)	1:A:4:LYS:HG3	1:A:5:GLY:HA3	11	4.26
(4,769)	1:A:31:CYS:HA	1:A:33:CYS:HB3	15	4.26
(4,769)	1:A:31:CYS:HA	1:A:33:CYS:HB2	15	4.26
(4,769)	1:A:31:CYS:HA	1:A:33:CYS:HB3	15	4.26
(4,769)	1:A:31:CYS:HA	1:A:33:CYS:HB2	15	4.26
(4,756)	1:A:49:GLY:HA3	1:A:50:LYS:HG2	14	4.26
(4,756)	1:A:49:GLY:HA2	1:A:50:LYS:HG2	14	4.26
(4,751)	1:A:16:SER:HB3	1:A:20:GLN:HB3	8	4.26

Continued on next page...

Continued from previous page...

Key	Atom-1	Atom-2	Model ID	Violation (Å)
(4,751)	1:A:16:SER:HB2	1:A:20:GLN:HB3	8	4.26
(4,751)	1:A:16:SER:HB3	1:A:20:GLN:HB3	8	4.26
(4,728)	1:A:32:THR:HA	1:A:33:CYS:HB3	17	4.26
(4,728)	1:A:32:THR:HA	1:A:33:CYS:HB2	17	4.26
(4,728)	1:A:32:THR:HA	1:A:33:CYS:HB2	17	4.26
(4,728)	1:A:32:THR:HA	1:A:33:CYS:HB3	17	4.26
(4,725)	1:A:67:LYS:H	1:A:67:LYS:HE3	18	4.26
(4,725)	1:A:67:LYS:H	1:A:67:LYS:HE2	18	4.26
(4,698)	1:A:17:GLU:HG3	1:A:18:PRO:HD2	7	4.26
(4,698)	1:A:17:GLU:HG3	1:A:18:PRO:HD3	7	4.26
(4,654)	1:A:21:CYS:HB3	1:A:22:GLY:HA2	1	4.26
(4,654)	1:A:21:CYS:HB3	1:A:22:GLY:HA2	1	4.26
(4,654)	1:A:21:CYS:HB3	1:A:22:GLY:HA3	1	4.26
(4,608)	1:A:39:CYS:HB3	1:A:58:CYS:HB3	19	4.26
(4,587)	1:A:64:CYS:HB2	1:A:67:LYS:HE2	2	4.26
(4,587)	1:A:64:CYS:HB2	1:A:67:LYS:HE3	2	4.26
(4,587)	1:A:64:CYS:HB2	1:A:67:LYS:HE2	8	4.26
(4,587)	1:A:64:CYS:HB2	1:A:67:LYS:HE3	8	4.26
(4,547)	1:A:33:CYS:HB2	1:A:36:CYS:HB3	7	4.26
(4,547)	1:A:33:CYS:HB2	1:A:36:CYS:HB3	7	4.26
(4,547)	1:A:33:CYS:HB3	1:A:36:CYS:HB3	7	4.26
(4,547)	1:A:33:CYS:HB3	1:A:36:CYS:HB3	7	4.26
(4,547)	1:A:33:CYS:HB2	1:A:36:CYS:HB3	9	4.26
(4,547)	1:A:33:CYS:HB2	1:A:36:CYS:HB3	9	4.26
(4,547)	1:A:33:CYS:HB3	1:A:36:CYS:HB3	9	4.26
(4,547)	1:A:33:CYS:HB3	1:A:36:CYS:HB3	9	4.26
(4,486)	1:A:40:ASN:H	1:A:66:CYS:HB3	14	4.26
(4,486)	1:A:40:ASN:H	1:A:66:CYS:HB3	17	4.26
(4,48)	1:A:44:ASP:H	1:A:45:GLY:HA2	18	4.26
(4,48)	1:A:44:ASP:H	1:A:45:GLY:HA2	18	4.26
(4,48)	1:A:44:ASP:H	1:A:45:GLY:HA3	18	4.26
(4,438)	1:A:13:ALA:HB1	1:A:21:CYS:HB3	7	4.26
(4,438)	1:A:13:ALA:HB2	1:A:21:CYS:HB3	7	4.26
(4,438)	1:A:13:ALA:HB3	1:A:21:CYS:HB3	7	4.26
(4,404)	1:A:41:CYS:HA	1:A:42:THR:HA	1	4.26
(4,329)	1:A:49:GLY:H	1:A:50:LYS:HB2	6	4.26
(4,294)	1:A:64:CYS:HA	1:A:66:CYS:H	4	4.26
(4,265)	1:A:40:ASN:H	1:A:66:CYS:HB3	14	4.26
(4,265)	1:A:40:ASN:H	1:A:66:CYS:HB3	17	4.26
(4,257)	1:A:38:THR:H	1:A:55:PRO:HB3	17	4.26
(4,257)	1:A:38:THR:H	1:A:55:PRO:HB2	17	4.26
(4,256)	1:A:37:LYS:HE2	1:A:38:THR:H	13	4.26

Continued on next page...

Continued from previous page...

Key	Atom-1	Atom-2	Model ID	Violation (Å)
(4,256)	1:A:37:LYS:HE3	1:A:38:THR:H	13	4.26
(4,256)	1:A:37:LYS:HE2	1:A:38:THR:H	13	4.26
(4,256)	1:A:37:LYS:HE3	1:A:38:THR:H	13	4.26
(4,206)	1:A:50:LYS:H	1:A:50:LYS:HE2	6	4.26
(4,206)	1:A:50:LYS:H	1:A:50:LYS:HE3	6	4.26
(4,206)	1:A:50:LYS:H	1:A:50:LYS:HE2	6	4.26
(4,206)	1:A:50:LYS:H	1:A:50:LYS:HE3	6	4.26
(4,1193)	1:A:50:LYS:HB2	1:A:50:LYS:HE2	6	4.26
(4,1193)	1:A:50:LYS:HB2	1:A:50:LYS:HE3	6	4.26
(4,1185)	1:A:49:GLY:HA2	1:A:50:LYS:HD2	1	4.26
(4,1185)	1:A:49:GLY:HA2	1:A:50:LYS:HD3	1	4.26
(4,1185)	1:A:49:GLY:HA2	1:A:50:LYS:HD2	1	4.26
(4,1185)	1:A:49:GLY:HA3	1:A:50:LYS:HD2	1	4.26
(4,1185)	1:A:49:GLY:HA3	1:A:50:LYS:HD3	1	4.26
(4,1185)	1:A:49:GLY:HA3	1:A:50:LYS:HD2	1	4.26
(4,1185)	1:A:49:GLY:HA3	1:A:50:LYS:HD3	1	4.26
(4,1185)	1:A:49:GLY:HA2	1:A:50:LYS:HD2	1	4.26
(4,1185)	1:A:49:GLY:HA2	1:A:50:LYS:HD3	1	4.26
(4,1185)	1:A:49:GLY:HA3	1:A:50:LYS:HD2	1	4.26
(4,1185)	1:A:49:GLY:HA3	1:A:50:LYS:HD3	1	4.26
(4,1185)	1:A:49:GLY:HA3	1:A:50:LYS:HD2	1	4.26
(4,1185)	1:A:49:GLY:HA3	1:A:50:LYS:HD3	1	4.26
(4,1132)	1:A:23:SER:HA	1:A:25:CYS:HB2	4	4.26
(4,1132)	1:A:23:SER:HA	1:A:25:CYS:HB2	4	4.26
(4,1132)	1:A:23:SER:HA	1:A:25:CYS:HB3	4	4.26
(4,1095)	1:A:48:CYS:H	1:A:49:GLY:HA3	15	4.26
(4,1095)	1:A:48:CYS:H	1:A:49:GLY:HA2	15	4.26
(4,1005)	1:A:5:GLY:HA2	1:A:6:LYS:HE2	12	4.26
(4,1005)	1:A:5:GLY:HA2	1:A:6:LYS:HE3	12	4.26
(4,1005)	1:A:5:GLY:HA3	1:A:6:LYS:HE2	12	4.26
(4,1005)	1:A:5:GLY:HA3	1:A:6:LYS:HE3	12	4.26
(4,1005)	1:A:5:GLY:HA3	1:A:6:LYS:HE2	12	4.26
(4,1005)	1:A:5:GLY:HA2	1:A:6:LYS:HE3	12	4.26
(4,1005)	1:A:5:GLY:HA3	1:A:6:LYS:HE3	12	4.26
(4,1005)	1:A:5:GLY:HA3	1:A:6:LYS:HE3	12	4.26
(4,954)	1:A:16:SER:HB2	1:A:20:GLN:HE21	16	4.25
(4,954)	1:A:16:SER:HB3	1:A:20:GLN:HE21	16	4.25
(4,954)	1:A:16:SER:HB2	1:A:20:GLN:HE22	16	4.25
(4,858)	1:A:11:THR:HG21	1:A:14:CYS:HB3	16	4.25
(4,858)	1:A:11:THR:HG22	1:A:14:CYS:HB3	16	4.25
(4,858)	1:A:11:THR:HG23	1:A:14:CYS:HB3	16	4.25
(4,8)	1:A:15:ARG:HG2	1:A:16:SER:H	20	4.25

Continued on next page...

Continued from previous page...

Key	Atom-1	Atom-2	Model ID	Violation (Å)
(4,8)	1:A:15:ARG:HG3	1:A:16:SER:H	20	4.25
(4,756)	1:A:49:GLY:HA3	1:A:50:LYS:HG2	13	4.25
(4,756)	1:A:49:GLY:HA2	1:A:50:LYS:HG2	13	4.25
(4,751)	1:A:16:SER:HB3	1:A:20:GLN:HB3	11	4.25
(4,751)	1:A:16:SER:HB2	1:A:20:GLN:HB3	11	4.25
(4,751)	1:A:16:SER:HB3	1:A:20:GLN:HB3	11	4.25
(4,731)	1:A:38:THR:HA	1:A:55:PRO:HB2	19	4.25
(4,724)	1:A:60:CYS:H	1:A:67:LYS:HE3	13	4.25
(4,724)	1:A:60:CYS:H	1:A:67:LYS:HE2	13	4.25
(4,712)	1:A:7:GLY:HA2	1:A:8:GLU:HB2	17	4.25
(4,712)	1:A:7:GLY:HA2	1:A:8:GLU:HB3	17	4.25
(4,712)	1:A:7:GLY:HA2	1:A:8:GLU:HB2	17	4.25
(4,712)	1:A:7:GLY:HA2	1:A:8:GLU:HB3	17	4.25
(4,712)	1:A:7:GLY:HA3	1:A:8:GLU:HB2	17	4.25
(4,712)	1:A:7:GLY:HA3	1:A:8:GLU:HB3	17	4.25
(4,7)	1:A:15:ARG:HB3	1:A:16:SER:H	3	4.25
(4,683)	1:A:39:CYS:H	1:A:55:PRO:HB3	18	4.25
(4,683)	1:A:39:CYS:H	1:A:55:PRO:HB2	18	4.25
(4,637)	1:A:6:LYS:HG2	1:A:33:CYS:HB2	5	4.25
(4,637)	1:A:6:LYS:HG3	1:A:33:CYS:HB2	5	4.25
(4,631)	1:A:4:LYS:HA	1:A:4:LYS:HE2	18	4.25
(4,631)	1:A:4:LYS:HA	1:A:4:LYS:HE3	18	4.25
(4,631)	1:A:4:LYS:HA	1:A:4:LYS:HE2	18	4.25
(4,631)	1:A:4:LYS:HA	1:A:4:LYS:HE3	18	4.25
(4,608)	1:A:39:CYS:HB3	1:A:58:CYS:HB3	15	4.25
(4,552)	1:A:40:ASN:HB2	1:A:67:LYS:HA	4	4.25
(4,516)	1:A:54:GLY:HA2	1:A:55:PRO:HG3	8	4.25
(4,516)	1:A:54:GLY:HA2	1:A:55:PRO:HG2	8	4.25
(4,330)	1:A:49:GLY:H	1:A:50:LYS:HG2	15	4.25
(4,330)	1:A:49:GLY:H	1:A:50:LYS:HG3	15	4.25
(4,329)	1:A:49:GLY:H	1:A:50:LYS:HB2	18	4.25
(4,32)	1:A:54:GLY:H	1:A:58:CYS:HA	5	4.25
(4,315)	1:A:56:ASP:HB2	1:A:58:CYS:H	18	4.25
(4,315)	1:A:56:ASP:HB2	1:A:58:CYS:H	18	4.25
(4,315)	1:A:56:ASP:HB3	1:A:58:CYS:H	18	4.25
(4,315)	1:A:56:ASP:HB3	1:A:58:CYS:H	18	4.25
(4,277)	1:A:55:PRO:HB3	1:A:56:ASP:H	16	4.25
(4,259)	1:A:37:LYS:HB3	1:A:38:THR:H	11	4.25
(4,256)	1:A:37:LYS:HE2	1:A:38:THR:H	18	4.25
(4,256)	1:A:37:LYS:HE3	1:A:38:THR:H	18	4.25
(4,256)	1:A:37:LYS:HE2	1:A:38:THR:H	18	4.25
(4,256)	1:A:37:LYS:HE3	1:A:38:THR:H	18	4.25

Continued on next page...

Continued from previous page...

Key	Atom-1	Atom-2	Model ID	Violation (Å)
(4,220)	1:A:8:GLU:HA	1:A:10:CYS:H	6	4.25
(4,207)	1:A:46:CYS:HB3	1:A:50:LYS:H	14	4.25
(4,207)	1:A:46:CYS:HB2	1:A:50:LYS:H	14	4.25
(4,207)	1:A:46:CYS:HB2	1:A:50:LYS:H	14	4.25
(4,207)	1:A:46:CYS:HB3	1:A:50:LYS:H	14	4.25
(4,176)	1:A:31:CYS:H	1:A:37:LYS:HD3	20	4.25
(4,176)	1:A:31:CYS:H	1:A:37:LYS:HD2	20	4.25
(4,176)	1:A:31:CYS:H	1:A:37:LYS:HD3	20	4.25
(4,176)	1:A:31:CYS:H	1:A:37:LYS:HD2	20	4.25
(4,158)	1:A:9:LYS:HD3	1:A:28:GLY:H	2	4.25
(4,158)	1:A:9:LYS:HD3	1:A:28:GLY:H	6	4.25
(4,1193)	1:A:50:LYS:HB2	1:A:50:LYS:HE2	13	4.25
(4,1193)	1:A:50:LYS:HB2	1:A:50:LYS:HE3	13	4.25
(4,1179)	1:A:9:LYS:HB2	1:A:29:GLU:HG3	13	4.25
(4,1163)	1:A:46:CYS:HB3	1:A:51:GLU:HB3	4	4.25
(4,1163)	1:A:46:CYS:HB3	1:A:51:GLU:HB2	4	4.25
(4,1163)	1:A:46:CYS:HB3	1:A:51:GLU:HB3	4	4.25
(4,1163)	1:A:46:CYS:HB3	1:A:51:GLU:HB2	4	4.25
(4,1163)	1:A:46:CYS:HB3	1:A:51:GLU:HB3	12	4.25
(4,1163)	1:A:46:CYS:HB3	1:A:51:GLU:HB2	12	4.25
(4,1163)	1:A:46:CYS:HB3	1:A:51:GLU:HB3	12	4.25
(4,1163)	1:A:46:CYS:HB3	1:A:51:GLU:HB2	12	4.25
(4,1051)	1:A:33:CYS:H	1:A:37:LYS:HD3	13	4.25
(4,1051)	1:A:33:CYS:H	1:A:37:LYS:HD2	13	4.25
(4,1051)	1:A:33:CYS:H	1:A:37:LYS:HD3	13	4.25
(4,1034)	1:A:29:GLU:HB2	1:A:30:GLY:HA2	2	4.25
(4,1032)	1:A:26:GLN:HA	1:A:62:SER:HB2	14	4.25
(4,1032)	1:A:26:GLN:HA	1:A:62:SER:HB3	14	4.25
(4,1032)	1:A:26:GLN:HA	1:A:62:SER:HB2	14	4.25
(4,1032)	1:A:26:GLN:HA	1:A:62:SER:HB3	14	4.25
(4,1032)	1:A:26:GLN:HA	1:A:62:SER:HB2	16	4.25
(4,1032)	1:A:26:GLN:HA	1:A:62:SER:HB3	16	4.25
(4,1032)	1:A:26:GLN:HA	1:A:62:SER:HB2	16	4.25
(4,1032)	1:A:26:GLN:HA	1:A:62:SER:HB3	16	4.25
(4,1023)	1:A:23:SER:HA	1:A:24:LYS:HG2	13	4.25
(4,1023)	1:A:23:SER:HA	1:A:24:LYS:HG3	13	4.25
(4,1023)	1:A:23:SER:HA	1:A:24:LYS:HG2	13	4.25
(4,960)	1:A:7:GLY:HA3	1:A:9:LYS:HB2	5	4.24
(4,960)	1:A:7:GLY:HA2	1:A:9:LYS:HB2	5	4.24
(4,960)	1:A:7:GLY:HA3	1:A:9:LYS:HB2	5	4.24
(4,929)	1:A:29:GLU:HA	1:A:31:CYS:HB2	6	4.24
(4,929)	1:A:29:GLU:HA	1:A:31:CYS:HB3	6	4.24

Continued on next page...

Continued from previous page...

Key	Atom-1	Atom-2	Model ID	Violation (Å)
(4,917)	1:A:60:CYS:HB3	1:A:61:GLY:HA2	4	4.24
(4,917)	1:A:60:CYS:HB3	1:A:61:GLY:HA3	4	4.24
(4,858)	1:A:11:THR:HG21	1:A:14:CYS:HB3	12	4.24
(4,858)	1:A:11:THR:HG22	1:A:14:CYS:HB3	12	4.24
(4,858)	1:A:11:THR:HG23	1:A:14:CYS:HB3	12	4.24
(4,858)	1:A:11:THR:HG21	1:A:14:CYS:HB3	13	4.24
(4,858)	1:A:11:THR:HG22	1:A:14:CYS:HB3	13	4.24
(4,858)	1:A:11:THR:HG23	1:A:14:CYS:HB3	13	4.24
(4,858)	1:A:11:THR:HG21	1:A:14:CYS:HB3	14	4.24
(4,858)	1:A:11:THR:HG22	1:A:14:CYS:HB3	14	4.24
(4,858)	1:A:11:THR:HG23	1:A:14:CYS:HB3	14	4.24
(4,817)	1:A:6:LYS:HD2	1:A:15:ARG:HA	16	4.24
(4,817)	1:A:6:LYS:HD2	1:A:15:ARG:HA	16	4.24
(4,817)	1:A:6:LYS:HD3	1:A:15:ARG:HA	16	4.24
(4,8)	1:A:15:ARG:HG2	1:A:16:SER:H	12	4.24
(4,8)	1:A:15:ARG:HG3	1:A:16:SER:H	12	4.24
(4,8)	1:A:15:ARG:HG2	1:A:16:SER:H	13	4.24
(4,8)	1:A:15:ARG:HG3	1:A:16:SER:H	13	4.24
(4,766)	1:A:25:CYS:HA	1:A:26:GLN:HG2	4	4.24
(4,766)	1:A:25:CYS:HA	1:A:26:GLN:HG3	4	4.24
(4,751)	1:A:16:SER:HB3	1:A:20:GLN:HB3	13	4.24
(4,751)	1:A:16:SER:HB2	1:A:20:GLN:HB3	13	4.24
(4,751)	1:A:16:SER:HB3	1:A:20:GLN:HB3	13	4.24
(4,751)	1:A:16:SER:HB3	1:A:20:GLN:HB3	16	4.24
(4,751)	1:A:16:SER:HB2	1:A:20:GLN:HB3	16	4.24
(4,751)	1:A:16:SER:HB3	1:A:20:GLN:HB3	16	4.24
(4,728)	1:A:32:THR:HA	1:A:33:CYS:HB3	16	4.24
(4,728)	1:A:32:THR:HA	1:A:33:CYS:HB2	16	4.24
(4,728)	1:A:32:THR:HA	1:A:33:CYS:HB2	16	4.24
(4,728)	1:A:32:THR:HA	1:A:33:CYS:HB3	16	4.24
(4,534)	1:A:37:LYS:HA	1:A:37:LYS:HE2	15	4.24
(4,534)	1:A:37:LYS:HA	1:A:37:LYS:HE3	15	4.24
(4,534)	1:A:37:LYS:HA	1:A:37:LYS:HE2	15	4.24
(4,534)	1:A:37:LYS:HA	1:A:37:LYS:HE3	15	4.24
(4,499)	1:A:63:SER:HA	1:A:67:LYS:HG3	11	4.24
(4,484)	1:A:65:SER:HB2	1:A:66:CYS:HB3	5	4.24
(4,484)	1:A:65:SER:HB3	1:A:66:CYS:HB3	5	4.24
(4,414)	1:A:44:ASP:HB2	1:A:45:GLY:HA3	17	4.24
(4,414)	1:A:44:ASP:HB3	1:A:45:GLY:HA3	17	4.24
(4,315)	1:A:56:ASP:HB2	1:A:58:CYS:H	1	4.24
(4,315)	1:A:56:ASP:HB2	1:A:58:CYS:H	1	4.24
(4,315)	1:A:56:ASP:HB3	1:A:58:CYS:H	1	4.24

Continued on next page...

Continued from previous page...

Key	Atom-1	Atom-2	Model ID	Violation (Å)
(4,315)	1:A:56:ASP:HB3	1:A:58:CYS:H	1	4.24
(4,294)	1:A:64:CYS:HA	1:A:66:CYS:H	7	4.24
(4,224)	1:A:9:LYS:HG3	1:A:10:CYS:H	13	4.24
(4,224)	1:A:9:LYS:HG2	1:A:10:CYS:H	13	4.24
(4,224)	1:A:9:LYS:HG2	1:A:10:CYS:H	13	4.24
(4,224)	1:A:9:LYS:HG3	1:A:10:CYS:H	13	4.24
(4,207)	1:A:46:CYS:HB3	1:A:50:LYS:H	12	4.24
(4,207)	1:A:46:CYS:HB2	1:A:50:LYS:H	12	4.24
(4,207)	1:A:46:CYS:HB2	1:A:50:LYS:H	12	4.24
(4,207)	1:A:46:CYS:HB3	1:A:50:LYS:H	12	4.24
(4,159)	1:A:9:LYS:HG3	1:A:28:GLY:H	12	4.24
(4,159)	1:A:9:LYS:HG2	1:A:28:GLY:H	12	4.24
(4,159)	1:A:9:LYS:HG3	1:A:28:GLY:H	12	4.24
(4,158)	1:A:9:LYS:HD3	1:A:28:GLY:H	4	4.24
(4,1193)	1:A:50:LYS:HB2	1:A:50:LYS:HE2	3	4.24
(4,1193)	1:A:50:LYS:HB2	1:A:50:LYS:HE3	3	4.24
(4,1178)	1:A:9:LYS:HD3	1:A:29:GLU:HG2	3	4.24
(4,1090)	1:A:58:CYS:HA	1:A:59:LYS:HD2	12	4.24
(4,1090)	1:A:58:CYS:HA	1:A:59:LYS:HD3	12	4.24
(4,1090)	1:A:58:CYS:HA	1:A:59:LYS:HD2	12	4.24
(4,1090)	1:A:58:CYS:HA	1:A:59:LYS:HD3	12	4.24
(4,1044)	1:A:37:LYS:HA	1:A:37:LYS:HE2	15	4.24
(4,1044)	1:A:37:LYS:HA	1:A:37:LYS:HE2	15	4.24
(4,1044)	1:A:37:LYS:HA	1:A:37:LYS:HE3	15	4.24
(4,1044)	1:A:37:LYS:HA	1:A:37:LYS:HE3	15	4.24
(4,1040)	1:A:32:THR:HA	1:A:37:LYS:HD3	7	4.24
(4,1040)	1:A:32:THR:HA	1:A:37:LYS:HD2	7	4.24
(4,1040)	1:A:32:THR:HA	1:A:37:LYS:HD3	7	4.24
(4,1018)	1:A:8:GLU:HG2	1:A:9:LYS:H	16	4.24
(4,1018)	1:A:8:GLU:HG3	1:A:9:LYS:H	16	4.24
(4,1018)	1:A:8:GLU:HG2	1:A:9:LYS:H	16	4.24
(4,1018)	1:A:8:GLU:HG3	1:A:9:LYS:H	16	4.24
(4,812)	1:A:46:CYS:HB2	1:A:51:GLU:HB2	15	4.23
(4,812)	1:A:46:CYS:HB2	1:A:51:GLU:HB3	15	4.23
(4,773)	1:A:6:LYS:HA	1:A:10:CYS:HB3	6	4.23
(4,756)	1:A:49:GLY:HA3	1:A:50:LYS:HG2	11	4.23
(4,756)	1:A:49:GLY:HA2	1:A:50:LYS:HG2	11	4.23
(4,756)	1:A:49:GLY:HA3	1:A:50:LYS:HG2	15	4.23
(4,756)	1:A:49:GLY:HA2	1:A:50:LYS:HG2	15	4.23
(4,710)	1:A:15:ARG:HG2	1:A:16:SER:H	10	4.23
(4,67)	1:A:39:CYS:H	1:A:55:PRO:HB3	14	4.23
(4,644)	1:A:56:ASP:HB2	1:A:57:SER:HB3	18	4.23

Continued on next page...

Continued from previous page...

Key	Atom-1	Atom-2	Model ID	Violation (Å)
(4,644)	1:A:56:ASP:HB2	1:A:57:SER:HB2	18	4.23
(4,644)	1:A:56:ASP:HB3	1:A:57:SER:HB2	18	4.23
(4,644)	1:A:56:ASP:HB2	1:A:57:SER:HB2	18	4.23
(4,644)	1:A:56:ASP:HB2	1:A:57:SER:HB3	18	4.23
(4,644)	1:A:56:ASP:HB3	1:A:57:SER:HB2	18	4.23
(4,644)	1:A:56:ASP:HB3	1:A:57:SER:HB3	18	4.23
(4,644)	1:A:56:ASP:HB3	1:A:57:SER:HB2	18	4.23
(4,644)	1:A:56:ASP:HB3	1:A:57:SER:HB3	18	4.23
(4,644)	1:A:56:ASP:HB3	1:A:57:SER:HB3	18	4.23
(4,63)	1:A:22:GLY:HA3	1:A:24:LYS:H	18	4.23
(4,600)	1:A:44:ASP:HA	1:A:45:GLY:HA2	15	4.23
(4,600)	1:A:44:ASP:HA	1:A:45:GLY:HA3	15	4.23
(4,598)	1:A:44:ASP:HA	1:A:45:GLY:HA2	15	4.23
(4,598)	1:A:44:ASP:HA	1:A:45:GLY:HA3	15	4.23
(4,552)	1:A:40:ASN:HB2	1:A:67:LYS:HA	15	4.23
(4,48)	1:A:44:ASP:H	1:A:45:GLY:HA2	3	4.23
(4,48)	1:A:44:ASP:H	1:A:45:GLY:HA2	3	4.23
(4,48)	1:A:44:ASP:H	1:A:45:GLY:HA3	3	4.23
(4,467)	1:A:9:LYS:HG2	1:A:29:GLU:HG2	18	4.23
(4,467)	1:A:9:LYS:HG2	1:A:29:GLU:HG3	18	4.23
(4,467)	1:A:9:LYS:HG2	1:A:29:GLU:HG2	18	4.23
(4,467)	1:A:9:LYS:HG2	1:A:29:GLU:HG3	18	4.23
(4,414)	1:A:44:ASP:HB2	1:A:45:GLY:HA3	5	4.23
(4,414)	1:A:44:ASP:HB3	1:A:45:GLY:HA3	5	4.23
(4,414)	1:A:44:ASP:HB2	1:A:45:GLY:HA3	12	4.23
(4,414)	1:A:44:ASP:HB3	1:A:45:GLY:HA3	12	4.23
(4,391)	1:A:47:LYS:H	1:A:47:LYS:HD2	13	4.23
(4,391)	1:A:47:LYS:H	1:A:47:LYS:HD3	13	4.23
(4,391)	1:A:47:LYS:H	1:A:47:LYS:HD2	20	4.23
(4,391)	1:A:47:LYS:H	1:A:47:LYS:HD3	20	4.23
(4,277)	1:A:55:PRO:HB3	1:A:56:ASP:H	13	4.23
(4,1210)	1:A:60:CYS:HB2	1:A:61:GLY:HA2	3	4.23
(4,1210)	1:A:60:CYS:HB2	1:A:61:GLY:HA3	3	4.23
(4,1210)	1:A:60:CYS:HB2	1:A:61:GLY:HA2	3	4.23
(4,1193)	1:A:50:LYS:HB2	1:A:50:LYS:HE2	11	4.23
(4,1193)	1:A:50:LYS:HB2	1:A:50:LYS:HE3	11	4.23
(4,1193)	1:A:50:LYS:HB2	1:A:50:LYS:HE2	12	4.23
(4,1193)	1:A:50:LYS:HB2	1:A:50:LYS:HE3	12	4.23
(4,1193)	1:A:50:LYS:HB2	1:A:50:LYS:HE2	14	4.23
(4,1193)	1:A:50:LYS:HB2	1:A:50:LYS:HE3	14	4.23
(4,1193)	1:A:50:LYS:HB2	1:A:50:LYS:HE2	18	4.23
(4,1193)	1:A:50:LYS:HB2	1:A:50:LYS:HE3	18	4.23

Continued on next page...

Continued from previous page...

Key	Atom-1	Atom-2	Model ID	Violation (Å)
(4,1132)	1:A:23:SER:HA	1:A:25:CYS:HB2	3	4.23
(4,1132)	1:A:23:SER:HA	1:A:25:CYS:HB2	3	4.23
(4,1132)	1:A:23:SER:HA	1:A:25:CYS:HB3	3	4.23
(4,1074)	1:A:37:LYS:HD3	1:A:55:PRO:HA	11	4.23
(4,1074)	1:A:37:LYS:HD2	1:A:55:PRO:HA	11	4.23
(4,1039)	1:A:37:LYS:HB3	1:A:38:THR:HA	1	4.23
(4,958)	1:A:7:GLY:HA3	1:A:8:GLU:HB3	18	4.22
(4,958)	1:A:7:GLY:HA3	1:A:8:GLU:HB2	18	4.22
(4,958)	1:A:7:GLY:HA3	1:A:8:GLU:HB2	18	4.22
(4,958)	1:A:7:GLY:HA3	1:A:8:GLU:HB3	18	4.22
(4,958)	1:A:7:GLY:HA2	1:A:8:GLU:HB2	18	4.22
(4,958)	1:A:7:GLY:HA2	1:A:8:GLU:HB3	18	4.22
(4,958)	1:A:7:GLY:HA3	1:A:8:GLU:HB2	18	4.22
(4,958)	1:A:7:GLY:HA3	1:A:8:GLU:HB3	18	4.22
(4,917)	1:A:60:CYS:HB3	1:A:61:GLY:HA2	7	4.22
(4,917)	1:A:60:CYS:HB3	1:A:61:GLY:HA3	7	4.22
(4,870)	1:A:9:LYS:HB2	1:A:30:GLY:HA3	17	4.22
(4,870)	1:A:9:LYS:HB2	1:A:30:GLY:HA2	17	4.22
(4,870)	1:A:9:LYS:HB2	1:A:30:GLY:HA3	17	4.22
(4,870)	1:A:9:LYS:HB2	1:A:30:GLY:HA2	17	4.22
(4,765)	1:A:54:GLY:HA3	1:A:56:ASP:HB2	1	4.22
(4,731)	1:A:38:THR:HA	1:A:55:PRO:HB2	8	4.22
(4,724)	1:A:60:CYS:H	1:A:67:LYS:HE3	20	4.22
(4,724)	1:A:60:CYS:H	1:A:67:LYS:HE2	20	4.22
(4,7)	1:A:15:ARG:HB3	1:A:16:SER:H	2	4.22
(4,63)	1:A:22:GLY:HA3	1:A:24:LYS:H	19	4.22
(4,608)	1:A:39:CYS:HB3	1:A:58:CYS:HB3	8	4.22
(4,600)	1:A:44:ASP:HA	1:A:45:GLY:HA2	14	4.22
(4,600)	1:A:44:ASP:HA	1:A:45:GLY:HA3	14	4.22
(4,598)	1:A:44:ASP:HA	1:A:45:GLY:HA2	14	4.22
(4,598)	1:A:44:ASP:HA	1:A:45:GLY:HA3	14	4.22
(4,587)	1:A:64:CYS:HB2	1:A:67:LYS:HE2	7	4.22
(4,587)	1:A:64:CYS:HB2	1:A:67:LYS:HE3	7	4.22
(4,516)	1:A:54:GLY:HA2	1:A:55:PRO:HG3	9	4.22
(4,516)	1:A:54:GLY:HA2	1:A:55:PRO:HG2	9	4.22
(4,48)	1:A:44:ASP:H	1:A:45:GLY:HA2	6	4.22
(4,48)	1:A:44:ASP:H	1:A:45:GLY:HA2	6	4.22
(4,48)	1:A:44:ASP:H	1:A:45:GLY:HA3	6	4.22
(4,48)	1:A:44:ASP:H	1:A:45:GLY:HA2	15	4.22
(4,48)	1:A:44:ASP:H	1:A:45:GLY:HA2	15	4.22
(4,48)	1:A:44:ASP:H	1:A:45:GLY:HA3	15	4.22
(4,414)	1:A:44:ASP:HB2	1:A:45:GLY:HA3	7	4.22

Continued on next page...

Continued from previous page...

Key	Atom-1	Atom-2	Model ID	Violation (Å)
(4,414)	1:A:44:ASP:HB3	1:A:45:GLY:HA3	7	4.22
(4,389)	1:A:25:CYS:HB2	1:A:36:CYS:HA	2	4.22
(4,389)	1:A:25:CYS:HB2	1:A:36:CYS:HA	2	4.22
(4,389)	1:A:25:CYS:HB3	1:A:36:CYS:HA	2	4.22
(4,294)	1:A:64:CYS:HA	1:A:66:CYS:H	8	4.22
(4,277)	1:A:55:PRO:HB3	1:A:56:ASP:H	10	4.22
(4,252)	1:A:9:LYS:HG3	1:A:29:GLU:H	3	4.22
(4,252)	1:A:9:LYS:HG2	1:A:29:GLU:H	3	4.22
(4,252)	1:A:9:LYS:HG3	1:A:29:GLU:H	3	4.22
(4,221)	1:A:7:GLY:HA2	1:A:10:CYS:H	11	4.22
(4,221)	1:A:7:GLY:HA3	1:A:10:CYS:H	11	4.22
(4,187)	1:A:21:CYS:H	1:A:36:CYS:HB3	1	4.22
(4,1210)	1:A:60:CYS:HB2	1:A:61:GLY:HA2	16	4.22
(4,1210)	1:A:60:CYS:HB2	1:A:61:GLY:HA3	16	4.22
(4,1210)	1:A:60:CYS:HB2	1:A:61:GLY:HA2	16	4.22
(4,1193)	1:A:50:LYS:HB2	1:A:50:LYS:HE2	8	4.22
(4,1193)	1:A:50:LYS:HB2	1:A:50:LYS:HE3	8	4.22
(4,1193)	1:A:50:LYS:HB2	1:A:50:LYS:HE2	19	4.22
(4,1193)	1:A:50:LYS:HB2	1:A:50:LYS:HE3	19	4.22
(4,1163)	1:A:46:CYS:HB3	1:A:51:GLU:HB3	16	4.22
(4,1163)	1:A:46:CYS:HB3	1:A:51:GLU:HB2	16	4.22
(4,1163)	1:A:46:CYS:HB3	1:A:51:GLU:HB3	16	4.22
(4,1163)	1:A:46:CYS:HB3	1:A:51:GLU:HB2	16	4.22
(4,1132)	1:A:23:SER:HA	1:A:25:CYS:HB2	13	4.22
(4,1132)	1:A:23:SER:HA	1:A:25:CYS:HB2	13	4.22
(4,1132)	1:A:23:SER:HA	1:A:25:CYS:HB3	13	4.22
(4,1124)	1:A:6:LYS:HG3	1:A:15:ARG:HA	12	4.22
(4,1121)	1:A:7:GLY:HA3	1:A:9:LYS:HG2	11	4.22
(4,1114)	1:A:22:GLY:HA2	1:A:25:CYS:HB2	19	4.22
(4,1114)	1:A:22:GLY:HA2	1:A:25:CYS:HB2	19	4.22
(4,1114)	1:A:22:GLY:HA3	1:A:25:CYS:HB2	19	4.22
(4,1114)	1:A:22:GLY:HA2	1:A:25:CYS:HB2	19	4.22
(4,1114)	1:A:22:GLY:HA2	1:A:25:CYS:HB3	19	4.22
(4,1052)	1:A:33:CYS:H	1:A:37:LYS:HB2	12	4.22
(4,1052)	1:A:33:CYS:H	1:A:37:LYS:HB3	12	4.22
(4,1014)	1:A:6:LYS:HG3	1:A:15:ARG:HA	12	4.22
(4,993)	1:A:41:CYS:HB2	1:A:54:GLY:HA3	2	4.21
(4,993)	1:A:41:CYS:HB2	1:A:54:GLY:HA2	2	4.21
(4,974)	1:A:42:THR:HG21	1:A:55:PRO:HD3	19	4.21
(4,974)	1:A:42:THR:HG22	1:A:55:PRO:HD3	19	4.21
(4,974)	1:A:42:THR:HG23	1:A:55:PRO:HD3	19	4.21
(4,920)	1:A:61:GLY:HA3	1:A:64:CYS:HB2	3	4.21

Continued on next page...

Continued from previous page...

Key	Atom-1	Atom-2	Model ID	Violation (Å)
(4,858)	1:A:11:THR:HG21	1:A:14:CYS:HB3	19	4.21
(4,858)	1:A:11:THR:HG22	1:A:14:CYS:HB3	19	4.21
(4,858)	1:A:11:THR:HG23	1:A:14:CYS:HB3	19	4.21
(4,772)	1:A:6:LYS:HA	1:A:6:LYS:HE2	12	4.21
(4,772)	1:A:6:LYS:HA	1:A:6:LYS:HE3	12	4.21
(4,772)	1:A:6:LYS:HA	1:A:6:LYS:HE2	12	4.21
(4,772)	1:A:6:LYS:HA	1:A:6:LYS:HE3	12	4.21
(4,769)	1:A:31:CYS:HA	1:A:33:CYS:HB3	5	4.21
(4,769)	1:A:31:CYS:HA	1:A:33:CYS:HB2	5	4.21
(4,769)	1:A:31:CYS:HA	1:A:33:CYS:HB3	5	4.21
(4,769)	1:A:31:CYS:HA	1:A:33:CYS:HB2	5	4.21
(4,766)	1:A:25:CYS:HA	1:A:26:GLN:HG2	11	4.21
(4,766)	1:A:25:CYS:HA	1:A:26:GLN:HG3	11	4.21
(4,756)	1:A:49:GLY:HA3	1:A:50:LYS:HG2	19	4.21
(4,756)	1:A:49:GLY:HA2	1:A:50:LYS:HG2	19	4.21
(4,7)	1:A:15:ARG:HB3	1:A:16:SER:H	19	4.21
(4,698)	1:A:17:GLU:HG3	1:A:18:PRO:HD2	11	4.21
(4,698)	1:A:17:GLU:HG3	1:A:18:PRO:HD3	11	4.21
(4,600)	1:A:44:ASP:HA	1:A:45:GLY:HA2	2	4.21
(4,600)	1:A:44:ASP:HA	1:A:45:GLY:HA3	2	4.21
(4,600)	1:A:44:ASP:HA	1:A:45:GLY:HA2	10	4.21
(4,600)	1:A:44:ASP:HA	1:A:45:GLY:HA3	10	4.21
(4,600)	1:A:44:ASP:HA	1:A:45:GLY:HA2	11	4.21
(4,600)	1:A:44:ASP:HA	1:A:45:GLY:HA3	11	4.21
(4,598)	1:A:44:ASP:HA	1:A:45:GLY:HA2	2	4.21
(4,598)	1:A:44:ASP:HA	1:A:45:GLY:HA3	2	4.21
(4,598)	1:A:44:ASP:HA	1:A:45:GLY:HA2	10	4.21
(4,598)	1:A:44:ASP:HA	1:A:45:GLY:HA3	10	4.21
(4,598)	1:A:44:ASP:HA	1:A:45:GLY:HA2	11	4.21
(4,598)	1:A:44:ASP:HA	1:A:45:GLY:HA3	11	4.21
(4,58)	1:A:29:GLU:HB3	1:A:61:GLY:H	9	4.21
(4,58)	1:A:29:GLU:HB2	1:A:61:GLY:H	9	4.21
(4,534)	1:A:37:LYS:HA	1:A:37:LYS:HE2	6	4.21
(4,534)	1:A:37:LYS:HA	1:A:37:LYS:HE3	6	4.21
(4,534)	1:A:37:LYS:HA	1:A:37:LYS:HE2	6	4.21
(4,534)	1:A:37:LYS:HA	1:A:37:LYS:HE3	6	4.21
(4,48)	1:A:44:ASP:H	1:A:45:GLY:HA2	8	4.21
(4,48)	1:A:44:ASP:H	1:A:45:GLY:HA2	8	4.21
(4,48)	1:A:44:ASP:H	1:A:45:GLY:HA3	8	4.21
(4,48)	1:A:44:ASP:H	1:A:45:GLY:HA2	13	4.21
(4,48)	1:A:44:ASP:H	1:A:45:GLY:HA2	13	4.21
(4,48)	1:A:44:ASP:H	1:A:45:GLY:HA3	13	4.21

Continued on next page...

Continued from previous page...

Key	Atom-1	Atom-2	Model ID	Violation (Å)
(4,294)	1:A:64:CYS:HA	1:A:66:CYS:H	2	4.21
(4,277)	1:A:55:PRO:HB3	1:A:56:ASP:H	17	4.21
(4,231)	1:A:33:CYS:H	1:A:36:CYS:H	11	4.21
(4,224)	1:A:9:LYS:HG3	1:A:10:CYS:H	19	4.21
(4,224)	1:A:9:LYS:HG2	1:A:10:CYS:H	19	4.21
(4,224)	1:A:9:LYS:HG2	1:A:10:CYS:H	19	4.21
(4,224)	1:A:9:LYS:HG3	1:A:10:CYS:H	19	4.21
(4,21)	1:A:46:CYS:HB3	1:A:48:CYS:H	3	4.21
(4,21)	1:A:46:CYS:HB2	1:A:48:CYS:H	3	4.21
(4,21)	1:A:46:CYS:HB3	1:A:48:CYS:H	3	4.21
(4,21)	1:A:46:CYS:HB2	1:A:48:CYS:H	3	4.21
(4,206)	1:A:50:LYS:H	1:A:50:LYS:HE2	8	4.21
(4,206)	1:A:50:LYS:H	1:A:50:LYS:HE3	8	4.21
(4,206)	1:A:50:LYS:H	1:A:50:LYS:HE2	8	4.21
(4,206)	1:A:50:LYS:H	1:A:50:LYS:HE3	8	4.21
(4,187)	1:A:21:CYS:H	1:A:36:CYS:HB3	13	4.21
(4,1157)	1:A:62:SER:HB2	1:A:67:LYS:HD2	18	4.21
(4,1157)	1:A:62:SER:HB3	1:A:67:LYS:HD2	18	4.21
(4,1157)	1:A:62:SER:HB2	1:A:67:LYS:HD2	18	4.21
(4,1157)	1:A:62:SER:HB3	1:A:67:LYS:HD2	18	4.21
(4,1114)	1:A:22:GLY:HA2	1:A:25:CYS:HB2	3	4.21
(4,1114)	1:A:22:GLY:HA2	1:A:25:CYS:HB2	3	4.21
(4,1114)	1:A:22:GLY:HA3	1:A:25:CYS:HB2	3	4.21
(4,1114)	1:A:22:GLY:HA2	1:A:25:CYS:HB2	3	4.21
(4,1114)	1:A:22:GLY:HA2	1:A:25:CYS:HB3	3	4.21
(4,1108)	1:A:37:LYS:H	1:A:55:PRO:HB3	13	4.21
(4,1108)	1:A:37:LYS:H	1:A:55:PRO:HB2	13	4.21
(4,1089)	1:A:58:CYS:HA	1:A:59:LYS:HB2	4	4.21
(4,1089)	1:A:58:CYS:HA	1:A:59:LYS:HB3	4	4.21
(4,1089)	1:A:58:CYS:HA	1:A:59:LYS:HB2	4	4.21
(4,1083)	1:A:42:THR:HG21	1:A:44:ASP:HB2	5	4.21
(4,1083)	1:A:42:THR:HG21	1:A:44:ASP:HB3	5	4.21
(4,1083)	1:A:42:THR:HG22	1:A:44:ASP:HB2	5	4.21
(4,1083)	1:A:42:THR:HG22	1:A:44:ASP:HB3	5	4.21
(4,1083)	1:A:42:THR:HG23	1:A:44:ASP:HB2	5	4.21
(4,1083)	1:A:42:THR:HG23	1:A:44:ASP:HB3	5	4.21
(4,1083)	1:A:42:THR:HG21	1:A:44:ASP:HB2	5	4.21
(4,1083)	1:A:42:THR:HG22	1:A:44:ASP:HB2	5	4.21
(4,1083)	1:A:42:THR:HG23	1:A:44:ASP:HB2	5	4.21
(4,1052)	1:A:33:CYS:H	1:A:37:LYS:HB2	1	4.21
(4,1052)	1:A:33:CYS:H	1:A:37:LYS:HB3	1	4.21
(4,1052)	1:A:33:CYS:H	1:A:37:LYS:HB2	14	4.21

Continued on next page...

Continued from previous page...

Key	Atom-1	Atom-2	Model ID	Violation (Å)
(4,1052)	1:A:33:CYS:H	1:A:37:LYS:HB3	14	4.21
(4,1044)	1:A:37:LYS:HA	1:A:37:LYS:HE2	6	4.21
(4,1044)	1:A:37:LYS:HA	1:A:37:LYS:HE2	6	4.21
(4,1044)	1:A:37:LYS:HA	1:A:37:LYS:HE3	6	4.21
(4,1044)	1:A:37:LYS:HA	1:A:37:LYS:HE3	6	4.21
(4,104)	1:A:33:CYS:H	1:A:36:CYS:H	11	4.21
(4,875)	1:A:67:LYS:HB3	1:A:67:LYS:HE2	2	4.2
(4,875)	1:A:67:LYS:HB3	1:A:67:LYS:HE3	2	4.2
(4,827)	1:A:33:CYS:H	1:A:37:LYS:HB2	6	4.2
(4,827)	1:A:33:CYS:H	1:A:37:LYS:HB2	16	4.2
(4,770)	1:A:33:CYS:HB3	1:A:36:CYS:H	11	4.2
(4,770)	1:A:33:CYS:HB2	1:A:36:CYS:H	11	4.2
(4,770)	1:A:33:CYS:HB2	1:A:36:CYS:H	11	4.2
(4,770)	1:A:33:CYS:HB3	1:A:36:CYS:H	11	4.2
(4,769)	1:A:31:CYS:HA	1:A:33:CYS:HB3	19	4.2
(4,769)	1:A:31:CYS:HA	1:A:33:CYS:HB2	19	4.2
(4,769)	1:A:31:CYS:HA	1:A:33:CYS:HB3	19	4.2
(4,769)	1:A:31:CYS:HA	1:A:33:CYS:HB2	19	4.2
(4,756)	1:A:49:GLY:HA3	1:A:50:LYS:HG2	10	4.2
(4,756)	1:A:49:GLY:HA2	1:A:50:LYS:HG2	10	4.2
(4,724)	1:A:60:CYS:H	1:A:67:LYS:HE3	12	4.2
(4,724)	1:A:60:CYS:H	1:A:67:LYS:HE2	12	4.2
(4,7)	1:A:15:ARG:HB3	1:A:16:SER:H	11	4.2
(4,654)	1:A:21:CYS:HB3	1:A:22:GLY:HA2	12	4.2
(4,654)	1:A:21:CYS:HB3	1:A:22:GLY:HA2	12	4.2
(4,654)	1:A:21:CYS:HB3	1:A:22:GLY:HA3	12	4.2
(4,600)	1:A:44:ASP:HA	1:A:45:GLY:HA2	4	4.2
(4,600)	1:A:44:ASP:HA	1:A:45:GLY:HA3	4	4.2
(4,600)	1:A:44:ASP:HA	1:A:45:GLY:HA2	5	4.2
(4,600)	1:A:44:ASP:HA	1:A:45:GLY:HA3	5	4.2
(4,600)	1:A:44:ASP:HA	1:A:45:GLY:HA2	9	4.2
(4,600)	1:A:44:ASP:HA	1:A:45:GLY:HA3	9	4.2
(4,600)	1:A:44:ASP:HA	1:A:45:GLY:HA2	12	4.2
(4,600)	1:A:44:ASP:HA	1:A:45:GLY:HA3	12	4.2
(4,600)	1:A:44:ASP:HA	1:A:45:GLY:HA2	16	4.2
(4,600)	1:A:44:ASP:HA	1:A:45:GLY:HA3	16	4.2
(4,600)	1:A:44:ASP:HA	1:A:45:GLY:HA2	17	4.2
(4,600)	1:A:44:ASP:HA	1:A:45:GLY:HA3	17	4.2
(4,600)	1:A:44:ASP:HA	1:A:45:GLY:HA2	20	4.2
(4,600)	1:A:44:ASP:HA	1:A:45:GLY:HA3	20	4.2
(4,598)	1:A:44:ASP:HA	1:A:45:GLY:HA2	4	4.2
(4,598)	1:A:44:ASP:HA	1:A:45:GLY:HA3	4	4.2

Continued on next page...

Continued from previous page...

Key	Atom-1	Atom-2	Model ID	Violation (Å)
(4,598)	1:A:44:ASP:HA	1:A:45:GLY:HA2	5	4.2
(4,598)	1:A:44:ASP:HA	1:A:45:GLY:HA3	5	4.2
(4,598)	1:A:44:ASP:HA	1:A:45:GLY:HA2	9	4.2
(4,598)	1:A:44:ASP:HA	1:A:45:GLY:HA3	9	4.2
(4,598)	1:A:44:ASP:HA	1:A:45:GLY:HA2	12	4.2
(4,598)	1:A:44:ASP:HA	1:A:45:GLY:HA3	12	4.2
(4,598)	1:A:44:ASP:HA	1:A:45:GLY:HA2	16	4.2
(4,598)	1:A:44:ASP:HA	1:A:45:GLY:HA3	16	4.2
(4,598)	1:A:44:ASP:HA	1:A:45:GLY:HA2	17	4.2
(4,598)	1:A:44:ASP:HA	1:A:45:GLY:HA3	17	4.2
(4,598)	1:A:44:ASP:HA	1:A:45:GLY:HA2	20	4.2
(4,598)	1:A:44:ASP:HA	1:A:45:GLY:HA3	20	4.2
(4,499)	1:A:63:SER:HA	1:A:67:LYS:HG3	3	4.2
(4,48)	1:A:44:ASP:H	1:A:45:GLY:HA2	5	4.2
(4,48)	1:A:44:ASP:H	1:A:45:GLY:HA2	5	4.2
(4,48)	1:A:44:ASP:H	1:A:45:GLY:HA3	5	4.2
(4,340)	1:A:51:GLU:HB2	1:A:52:CYS:H	6	4.2
(4,330)	1:A:49:GLY:H	1:A:50:LYS:HG2	7	4.2
(4,330)	1:A:49:GLY:H	1:A:50:LYS:HG3	7	4.2
(4,330)	1:A:49:GLY:H	1:A:50:LYS:HG2	18	4.2
(4,330)	1:A:49:GLY:H	1:A:50:LYS:HG3	18	4.2
(4,329)	1:A:49:GLY:H	1:A:50:LYS:HB2	2	4.2
(4,294)	1:A:64:CYS:HA	1:A:66:CYS:H	5	4.2
(4,206)	1:A:50:LYS:H	1:A:50:LYS:HE2	15	4.2
(4,206)	1:A:50:LYS:H	1:A:50:LYS:HE3	15	4.2
(4,206)	1:A:50:LYS:H	1:A:50:LYS:HE2	15	4.2
(4,206)	1:A:50:LYS:H	1:A:50:LYS:HE3	15	4.2
(4,168)	1:A:14:CYS:H	1:A:20:GLN:H	5	4.2
(4,1210)	1:A:60:CYS:HB2	1:A:61:GLY:HA2	9	4.2
(4,1210)	1:A:60:CYS:HB2	1:A:61:GLY:HA3	9	4.2
(4,1210)	1:A:60:CYS:HB2	1:A:61:GLY:HA2	9	4.2
(4,1163)	1:A:46:CYS:HB3	1:A:51:GLU:HB3	9	4.2
(4,1163)	1:A:46:CYS:HB3	1:A:51:GLU:HB2	9	4.2
(4,1163)	1:A:46:CYS:HB3	1:A:51:GLU:HB3	9	4.2
(4,1163)	1:A:46:CYS:HB3	1:A:51:GLU:HB2	9	4.2
(4,1095)	1:A:48:CYS:H	1:A:49:GLY:HA3	20	4.2
(4,1095)	1:A:48:CYS:H	1:A:49:GLY:HA2	20	4.2
(4,1089)	1:A:58:CYS:HA	1:A:59:LYS:HB2	2	4.2
(4,1089)	1:A:58:CYS:HA	1:A:59:LYS:HB3	2	4.2
(4,1089)	1:A:58:CYS:HA	1:A:59:LYS:HB2	2	4.2
(4,1082)	1:A:42:THR:HB	1:A:44:ASP:HB2	1	4.2
(4,1082)	1:A:42:THR:HB	1:A:44:ASP:HB3	1	4.2

Continued on next page...

Continued from previous page...

Key	Atom-1	Atom-2	Model ID	Violation (Å)
(4,1082)	1:A:42:THR:HB	1:A:44:ASP:HB2	1	4.2
(4,1023)	1:A:23:SER:HA	1:A:24:LYS:HG2	17	4.2
(4,1023)	1:A:23:SER:HA	1:A:24:LYS:HG3	17	4.2
(4,1023)	1:A:23:SER:HA	1:A:24:LYS:HG2	17	4.2
(4,1020)	1:A:12:SER:HA	1:A:15:ARG:HD3	13	4.2
(4,1012)	1:A:6:LYS:HG2	1:A:15:ARG:HA	15	4.2
(4,1012)	1:A:6:LYS:HG3	1:A:15:ARG:HA	15	4.2
(4,1012)	1:A:6:LYS:HG2	1:A:15:ARG:HA	15	4.2
(4,946)	1:A:50:LYS:H	1:A:51:GLU:HG2	12	4.19
(4,946)	1:A:50:LYS:H	1:A:51:GLU:HG3	12	4.19
(4,946)	1:A:50:LYS:H	1:A:51:GLU:HG2	12	4.19
(4,946)	1:A:50:LYS:H	1:A:51:GLU:HG3	12	4.19
(4,929)	1:A:29:GLU:HA	1:A:31:CYS:HB2	7	4.19
(4,929)	1:A:29:GLU:HA	1:A:31:CYS:HB3	7	4.19
(4,8)	1:A:15:ARG:HG2	1:A:16:SER:H	2	4.19
(4,8)	1:A:15:ARG:HG3	1:A:16:SER:H	2	4.19
(4,756)	1:A:49:GLY:HA3	1:A:50:LYS:HG2	6	4.19
(4,756)	1:A:49:GLY:HA2	1:A:50:LYS:HG2	6	4.19
(4,756)	1:A:49:GLY:HA3	1:A:50:LYS:HG2	7	4.19
(4,756)	1:A:49:GLY:HA2	1:A:50:LYS:HG2	7	4.19
(4,756)	1:A:49:GLY:HA3	1:A:50:LYS:HG2	18	4.19
(4,756)	1:A:49:GLY:HA2	1:A:50:LYS:HG2	18	4.19
(4,728)	1:A:32:THR:HA	1:A:33:CYS:HB3	11	4.19
(4,728)	1:A:32:THR:HA	1:A:33:CYS:HB2	11	4.19
(4,728)	1:A:32:THR:HA	1:A:33:CYS:HB2	11	4.19
(4,728)	1:A:32:THR:HA	1:A:33:CYS:HB3	11	4.19
(4,704)	1:A:13:ALA:HB1	1:A:14:CYS:HB2	20	4.19
(4,704)	1:A:13:ALA:HB2	1:A:14:CYS:HB2	20	4.19
(4,704)	1:A:13:ALA:HB3	1:A:14:CYS:HB2	20	4.19
(4,7)	1:A:15:ARG:HB3	1:A:16:SER:H	5	4.19
(4,698)	1:A:17:GLU:HG3	1:A:18:PRO:HD2	4	4.19
(4,698)	1:A:17:GLU:HG3	1:A:18:PRO:HD3	4	4.19
(4,633)	1:A:55:PRO:HB2	1:A:56:ASP:HA	1	4.19
(4,63)	1:A:22:GLY:HA3	1:A:24:LYS:H	2	4.19
(4,600)	1:A:44:ASP:HA	1:A:45:GLY:HA2	13	4.19
(4,600)	1:A:44:ASP:HA	1:A:45:GLY:HA3	13	4.19
(4,600)	1:A:44:ASP:HA	1:A:45:GLY:HA2	19	4.19
(4,600)	1:A:44:ASP:HA	1:A:45:GLY:HA3	19	4.19
(4,598)	1:A:44:ASP:HA	1:A:45:GLY:HA2	13	4.19
(4,598)	1:A:44:ASP:HA	1:A:45:GLY:HA3	13	4.19
(4,598)	1:A:44:ASP:HA	1:A:45:GLY:HA2	19	4.19
(4,598)	1:A:44:ASP:HA	1:A:45:GLY:HA3	19	4.19

Continued on next page...

Continued from previous page...

Key	Atom-1	Atom-2	Model ID	Violation (Å)
(4,590)	1:A:64:CYS:H	1:A:67:LYS:HE2	6	4.19
(4,590)	1:A:64:CYS:H	1:A:67:LYS:HE3	6	4.19
(4,557)	1:A:6:LYS:HB2	1:A:10:CYS:HB3	2	4.19
(4,557)	1:A:6:LYS:HB3	1:A:10:CYS:HB3	2	4.19
(4,557)	1:A:6:LYS:HB2	1:A:10:CYS:HB3	2	4.19
(4,534)	1:A:37:LYS:HA	1:A:37:LYS:HE2	20	4.19
(4,534)	1:A:37:LYS:HA	1:A:37:LYS:HE3	20	4.19
(4,534)	1:A:37:LYS:HA	1:A:37:LYS:HE2	20	4.19
(4,534)	1:A:37:LYS:HA	1:A:37:LYS:HE3	20	4.19
(4,48)	1:A:44:ASP:H	1:A:45:GLY:HA2	11	4.19
(4,48)	1:A:44:ASP:H	1:A:45:GLY:HA2	11	4.19
(4,48)	1:A:44:ASP:H	1:A:45:GLY:HA3	11	4.19
(4,48)	1:A:44:ASP:H	1:A:45:GLY:HA2	16	4.19
(4,48)	1:A:44:ASP:H	1:A:45:GLY:HA2	16	4.19
(4,48)	1:A:44:ASP:H	1:A:45:GLY:HA3	16	4.19
(4,48)	1:A:44:ASP:H	1:A:45:GLY:HA2	19	4.19
(4,48)	1:A:44:ASP:H	1:A:45:GLY:HA2	19	4.19
(4,48)	1:A:44:ASP:H	1:A:45:GLY:HA3	19	4.19
(4,438)	1:A:13:ALA:HB1	1:A:21:CYS:HB3	5	4.19
(4,438)	1:A:13:ALA:HB2	1:A:21:CYS:HB3	5	4.19
(4,438)	1:A:13:ALA:HB3	1:A:21:CYS:HB3	5	4.19
(4,438)	1:A:13:ALA:HB1	1:A:21:CYS:HB3	14	4.19
(4,438)	1:A:13:ALA:HB2	1:A:21:CYS:HB3	14	4.19
(4,438)	1:A:13:ALA:HB3	1:A:21:CYS:HB3	14	4.19
(4,425)	1:A:29:GLU:HG3	1:A:30:GLY:HA2	15	4.19
(4,425)	1:A:29:GLU:HG2	1:A:30:GLY:HA3	15	4.19
(4,425)	1:A:29:GLU:HG3	1:A:30:GLY:HA3	15	4.19
(4,389)	1:A:25:CYS:HB2	1:A:36:CYS:HA	13	4.19
(4,389)	1:A:25:CYS:HB2	1:A:36:CYS:HA	13	4.19
(4,389)	1:A:25:CYS:HB3	1:A:36:CYS:HA	13	4.19
(4,330)	1:A:49:GLY:H	1:A:50:LYS:HG2	12	4.19
(4,330)	1:A:49:GLY:H	1:A:50:LYS:HG3	12	4.19
(4,330)	1:A:49:GLY:H	1:A:50:LYS:HG2	14	4.19
(4,330)	1:A:49:GLY:H	1:A:50:LYS:HG3	14	4.19
(4,330)	1:A:49:GLY:H	1:A:50:LYS:HG2	19	4.19
(4,330)	1:A:49:GLY:H	1:A:50:LYS:HG3	19	4.19
(4,277)	1:A:55:PRO:HB3	1:A:56:ASP:H	8	4.19
(4,259)	1:A:37:LYS:HB3	1:A:38:THR:H	8	4.19
(4,220)	1:A:8:GLU:HA	1:A:10:CYS:H	4	4.19
(4,21)	1:A:46:CYS:HB3	1:A:48:CYS:H	6	4.19
(4,21)	1:A:46:CYS:HB2	1:A:48:CYS:H	6	4.19
(4,21)	1:A:46:CYS:HB3	1:A:48:CYS:H	6	4.19

Continued on next page...

Continued from previous page...

Key	Atom-1	Atom-2	Model ID	Violation (Å)
(4,21)	1:A:46:CYS:HB2	1:A:48:CYS:H	6	4.19
(4,1193)	1:A:50:LYS:HB2	1:A:50:LYS:HE2	15	4.19
(4,1193)	1:A:50:LYS:HB2	1:A:50:LYS:HE3	15	4.19
(4,1159)	1:A:33:CYS:HB3	1:A:37:LYS:HD3	20	4.19
(4,1159)	1:A:33:CYS:HB3	1:A:37:LYS:HD2	20	4.19
(4,1159)	1:A:33:CYS:HB3	1:A:37:LYS:HD3	20	4.19
(4,1159)	1:A:33:CYS:HB2	1:A:37:LYS:HD3	20	4.19
(4,1159)	1:A:33:CYS:HB2	1:A:37:LYS:HD2	20	4.19
(4,1159)	1:A:33:CYS:HB2	1:A:37:LYS:HD2	20	4.19
(4,1159)	1:A:33:CYS:HB3	1:A:37:LYS:HD2	20	4.19
(4,1159)	1:A:33:CYS:HB2	1:A:37:LYS:HD3	20	4.19
(4,1159)	1:A:33:CYS:HB3	1:A:37:LYS:HD3	20	4.19
(4,1159)	1:A:33:CYS:HB3	1:A:37:LYS:HD2	20	4.19
(4,1131)	1:A:13:ALA:HA	1:A:20:GLN:HG2	3	4.19
(4,1124)	1:A:6:LYS:HG3	1:A:15:ARG:HA	6	4.19
(4,1116)	1:A:31:CYS:H	1:A:37:LYS:HD3	14	4.19
(4,1095)	1:A:48:CYS:H	1:A:49:GLY:HA3	11	4.19
(4,1095)	1:A:48:CYS:H	1:A:49:GLY:HA2	11	4.19
(4,1060)	1:A:35:ALA:H	1:A:37:LYS:HB2	10	4.19
(4,1060)	1:A:35:ALA:H	1:A:37:LYS:HB3	10	4.19
(4,1060)	1:A:35:ALA:H	1:A:37:LYS:HB3	10	4.19
(4,1060)	1:A:35:ALA:H	1:A:37:LYS:HB2	10	4.19
(4,106)	1:A:18:PRO:HD2	1:A:20:GLN:HE21	14	4.19
(4,106)	1:A:18:PRO:HD2	1:A:20:GLN:HE22	14	4.19
(4,106)	1:A:18:PRO:HD2	1:A:20:GLN:HE21	14	4.19
(4,106)	1:A:18:PRO:HD2	1:A:20:GLN:HE22	14	4.19
(4,1052)	1:A:33:CYS:H	1:A:37:LYS:HB2	5	4.19
(4,1052)	1:A:33:CYS:H	1:A:37:LYS:HB3	5	4.19
(4,1044)	1:A:37:LYS:HA	1:A:37:LYS:HE2	20	4.19
(4,1044)	1:A:37:LYS:HA	1:A:37:LYS:HE2	20	4.19
(4,1044)	1:A:37:LYS:HA	1:A:37:LYS:HE3	20	4.19
(4,1044)	1:A:37:LYS:HA	1:A:37:LYS:HE3	20	4.19
(4,1032)	1:A:26:GLN:HA	1:A:62:SER:HB2	12	4.19
(4,1032)	1:A:26:GLN:HA	1:A:62:SER:HB3	12	4.19
(4,1032)	1:A:26:GLN:HA	1:A:62:SER:HB2	12	4.19
(4,1032)	1:A:26:GLN:HA	1:A:62:SER:HB3	12	4.19
(4,1022)	1:A:22:GLY:HA3	1:A:23:SER:HB2	12	4.19
(4,1022)	1:A:22:GLY:HA3	1:A:23:SER:HB3	12	4.19
(4,1022)	1:A:22:GLY:HA2	1:A:23:SER:HB2	12	4.19
(4,1022)	1:A:22:GLY:HA2	1:A:23:SER:HB3	12	4.19
(4,1022)	1:A:22:GLY:HA3	1:A:23:SER:HB2	12	4.19
(4,1022)	1:A:22:GLY:HA3	1:A:23:SER:HB3	12	4.19

Continued on next page...

Continued from previous page...

Key	Atom-1	Atom-2	Model ID	Violation (Å)
(4,1014)	1:A:6:LYS:HG3	1:A:15:ARG:HA	6	4.19
(4,858)	1:A:11:THR:HG21	1:A:14:CYS:HB3	3	4.18
(4,858)	1:A:11:THR:HG22	1:A:14:CYS:HB3	3	4.18
(4,858)	1:A:11:THR:HG23	1:A:14:CYS:HB3	3	4.18
(4,769)	1:A:31:CYS:HA	1:A:33:CYS:HB3	13	4.18
(4,769)	1:A:31:CYS:HA	1:A:33:CYS:HB2	13	4.18
(4,769)	1:A:31:CYS:HA	1:A:33:CYS:HB3	13	4.18
(4,769)	1:A:31:CYS:HA	1:A:33:CYS:HB2	13	4.18
(4,766)	1:A:25:CYS:HA	1:A:26:GLN:HG2	20	4.18
(4,766)	1:A:25:CYS:HA	1:A:26:GLN:HG3	20	4.18
(4,633)	1:A:55:PRO:HB2	1:A:56:ASP:HA	9	4.18
(4,600)	1:A:44:ASP:HA	1:A:45:GLY:HA2	3	4.18
(4,600)	1:A:44:ASP:HA	1:A:45:GLY:HA3	3	4.18
(4,600)	1:A:44:ASP:HA	1:A:45:GLY:HA2	6	4.18
(4,600)	1:A:44:ASP:HA	1:A:45:GLY:HA3	6	4.18
(4,600)	1:A:44:ASP:HA	1:A:45:GLY:HA2	7	4.18
(4,600)	1:A:44:ASP:HA	1:A:45:GLY:HA3	7	4.18
(4,600)	1:A:44:ASP:HA	1:A:45:GLY:HA2	8	4.18
(4,600)	1:A:44:ASP:HA	1:A:45:GLY:HA3	8	4.18
(4,598)	1:A:44:ASP:HA	1:A:45:GLY:HA2	3	4.18
(4,598)	1:A:44:ASP:HA	1:A:45:GLY:HA3	3	4.18
(4,598)	1:A:44:ASP:HA	1:A:45:GLY:HA2	6	4.18
(4,598)	1:A:44:ASP:HA	1:A:45:GLY:HA3	6	4.18
(4,598)	1:A:44:ASP:HA	1:A:45:GLY:HA2	7	4.18
(4,598)	1:A:44:ASP:HA	1:A:45:GLY:HA3	7	4.18
(4,598)	1:A:44:ASP:HA	1:A:45:GLY:HA2	8	4.18
(4,598)	1:A:44:ASP:HA	1:A:45:GLY:HA3	8	4.18
(4,534)	1:A:37:LYS:HA	1:A:37:LYS:HE2	7	4.18
(4,534)	1:A:37:LYS:HA	1:A:37:LYS:HE3	7	4.18
(4,534)	1:A:37:LYS:HA	1:A:37:LYS:HE2	7	4.18
(4,534)	1:A:37:LYS:HA	1:A:37:LYS:HE3	7	4.18
(4,499)	1:A:63:SER:HA	1:A:67:LYS:HG3	12	4.18
(4,48)	1:A:44:ASP:H	1:A:45:GLY:HA2	1	4.18
(4,48)	1:A:44:ASP:H	1:A:45:GLY:HA2	1	4.18
(4,48)	1:A:44:ASP:H	1:A:45:GLY:HA3	1	4.18
(4,48)	1:A:44:ASP:H	1:A:45:GLY:HA2	17	4.18
(4,48)	1:A:44:ASP:H	1:A:45:GLY:HA2	17	4.18
(4,48)	1:A:44:ASP:H	1:A:45:GLY:HA3	17	4.18
(4,448)	1:A:28:GLY:HA2	1:A:62:SER:HB2	5	4.18
(4,448)	1:A:28:GLY:HA2	1:A:62:SER:HB3	5	4.18
(4,448)	1:A:28:GLY:HA2	1:A:62:SER:HB2	5	4.18
(4,448)	1:A:28:GLY:HA2	1:A:62:SER:HB3	5	4.18

Continued on next page...

Continued from previous page...

Key	Atom-1	Atom-2	Model ID	Violation (Å)
(4,448)	1:A:28:GLY:HA2	1:A:62:SER:HB2	6	4.18
(4,448)	1:A:28:GLY:HA2	1:A:62:SER:HB3	6	4.18
(4,448)	1:A:28:GLY:HA2	1:A:62:SER:HB2	6	4.18
(4,448)	1:A:28:GLY:HA2	1:A:62:SER:HB3	6	4.18
(4,294)	1:A:64:CYS:HA	1:A:66:CYS:H	17	4.18
(4,206)	1:A:50:LYS:H	1:A:50:LYS:HE2	19	4.18
(4,206)	1:A:50:LYS:H	1:A:50:LYS:HE3	19	4.18
(4,206)	1:A:50:LYS:H	1:A:50:LYS:HE2	19	4.18
(4,206)	1:A:50:LYS:H	1:A:50:LYS:HE3	19	4.18
(4,187)	1:A:21:CYS:H	1:A:36:CYS:HB3	4	4.18
(4,1156)	1:A:9:LYS:HE2	1:A:29:GLU:HG2	1	4.18
(4,1156)	1:A:9:LYS:HE3	1:A:29:GLU:HG2	1	4.18
(4,1156)	1:A:9:LYS:HE2	1:A:29:GLU:HG2	1	4.18
(4,1156)	1:A:9:LYS:HE3	1:A:29:GLU:HG2	1	4.18
(4,1156)	1:A:9:LYS:HE2	1:A:29:GLU:HG3	1	4.18
(4,1156)	1:A:9:LYS:HE3	1:A:29:GLU:HG3	1	4.18
(4,1156)	1:A:9:LYS:HE2	1:A:29:GLU:HG2	1	4.18
(4,1156)	1:A:9:LYS:HE2	1:A:29:GLU:HG3	1	4.18
(4,1156)	1:A:9:LYS:HE3	1:A:29:GLU:HG2	1	4.18
(4,1156)	1:A:9:LYS:HE3	1:A:29:GLU:HG3	1	4.18
(4,1154)	1:A:37:LYS:HG3	1:A:38:THR:HA	17	4.18
(4,1131)	1:A:13:ALA:HA	1:A:20:GLN:HG2	6	4.18
(4,1083)	1:A:42:THR:HG21	1:A:44:ASP:HB2	3	4.18
(4,1083)	1:A:42:THR:HG21	1:A:44:ASP:HB3	3	4.18
(4,1083)	1:A:42:THR:HG22	1:A:44:ASP:HB2	3	4.18
(4,1083)	1:A:42:THR:HG22	1:A:44:ASP:HB3	3	4.18
(4,1083)	1:A:42:THR:HG23	1:A:44:ASP:HB2	3	4.18
(4,1083)	1:A:42:THR:HG23	1:A:44:ASP:HB3	3	4.18
(4,1083)	1:A:42:THR:HG21	1:A:44:ASP:HB2	3	4.18
(4,1083)	1:A:42:THR:HG22	1:A:44:ASP:HB2	3	4.18
(4,1083)	1:A:42:THR:HG23	1:A:44:ASP:HB2	3	4.18
(4,1044)	1:A:37:LYS:HA	1:A:37:LYS:HE2	7	4.18
(4,1044)	1:A:37:LYS:HA	1:A:37:LYS:HE2	7	4.18
(4,1044)	1:A:37:LYS:HA	1:A:37:LYS:HE3	7	4.18
(4,1044)	1:A:37:LYS:HA	1:A:37:LYS:HE3	7	4.18
(4,1027)	1:A:23:SER:HB2	1:A:24:LYS:HG2	20	4.18
(4,1027)	1:A:23:SER:HB2	1:A:24:LYS:HG3	20	4.18
(4,1027)	1:A:23:SER:HB3	1:A:24:LYS:HG2	20	4.18
(4,1027)	1:A:23:SER:HB3	1:A:24:LYS:HG3	20	4.18
(4,1027)	1:A:23:SER:HB3	1:A:24:LYS:HG2	20	4.18
(4,917)	1:A:60:CYS:HB3	1:A:61:GLY:HA2	8	4.17
(4,917)	1:A:60:CYS:HB3	1:A:61:GLY:HA3	8	4.17

Continued on next page...

Continued from previous page...

Key	Atom-1	Atom-2	Model ID	Violation (Å)
(4,858)	1:A:11:THR:HG21	1:A:14:CYS:HB3	2	4.17
(4,858)	1:A:11:THR:HG22	1:A:14:CYS:HB3	2	4.17
(4,858)	1:A:11:THR:HG23	1:A:14:CYS:HB3	2	4.17
(4,840)	1:A:21:CYS:HB2	1:A:22:GLY:HA3	4	4.17
(4,840)	1:A:21:CYS:HB2	1:A:22:GLY:HA2	4	4.17
(4,840)	1:A:21:CYS:HB2	1:A:22:GLY:HA2	4	4.17
(4,840)	1:A:21:CYS:HB2	1:A:22:GLY:HA3	4	4.17
(4,769)	1:A:31:CYS:HA	1:A:33:CYS:HB3	4	4.17
(4,769)	1:A:31:CYS:HA	1:A:33:CYS:HB2	4	4.17
(4,769)	1:A:31:CYS:HA	1:A:33:CYS:HB3	4	4.17
(4,769)	1:A:31:CYS:HA	1:A:33:CYS:HB2	4	4.17
(4,714)	1:A:27:CYS:HB3	1:A:28:GLY:HA3	19	4.17
(4,714)	1:A:27:CYS:HB2	1:A:28:GLY:HA3	19	4.17
(4,683)	1:A:39:CYS:H	1:A:55:PRO:HB3	6	4.17
(4,683)	1:A:39:CYS:H	1:A:55:PRO:HB2	6	4.17
(4,600)	1:A:44:ASP:HA	1:A:45:GLY:HA2	18	4.17
(4,600)	1:A:44:ASP:HA	1:A:45:GLY:HA3	18	4.17
(4,598)	1:A:44:ASP:HA	1:A:45:GLY:HA2	18	4.17
(4,598)	1:A:44:ASP:HA	1:A:45:GLY:HA3	18	4.17
(4,547)	1:A:33:CYS:HB2	1:A:36:CYS:HB3	18	4.17
(4,547)	1:A:33:CYS:HB2	1:A:36:CYS:HB3	18	4.17
(4,547)	1:A:33:CYS:HB3	1:A:36:CYS:HB3	18	4.17
(4,547)	1:A:33:CYS:HB3	1:A:36:CYS:HB3	18	4.17
(4,486)	1:A:40:ASN:H	1:A:66:CYS:HB3	18	4.17
(4,389)	1:A:25:CYS:HB2	1:A:36:CYS:HA	1	4.17
(4,389)	1:A:25:CYS:HB2	1:A:36:CYS:HA	1	4.17
(4,389)	1:A:25:CYS:HB3	1:A:36:CYS:HA	1	4.17
(4,340)	1:A:51:GLU:HB2	1:A:52:CYS:H	18	4.17
(4,339)	1:A:51:GLU:HG2	1:A:52:CYS:H	15	4.17
(4,339)	1:A:51:GLU:HG3	1:A:52:CYS:H	15	4.17
(4,339)	1:A:51:GLU:HG2	1:A:52:CYS:H	15	4.17
(4,339)	1:A:51:GLU:HG3	1:A:52:CYS:H	15	4.17
(4,330)	1:A:49:GLY:H	1:A:50:LYS:HG2	1	4.17
(4,330)	1:A:49:GLY:H	1:A:50:LYS:HG3	1	4.17
(4,329)	1:A:49:GLY:H	1:A:50:LYS:HB2	16	4.17
(4,265)	1:A:40:ASN:H	1:A:66:CYS:HB3	18	4.17
(4,224)	1:A:9:LYS:HG3	1:A:10:CYS:H	17	4.17
(4,224)	1:A:9:LYS:HG2	1:A:10:CYS:H	17	4.17
(4,224)	1:A:9:LYS:HG2	1:A:10:CYS:H	17	4.17
(4,224)	1:A:9:LYS:HG3	1:A:10:CYS:H	17	4.17
(4,187)	1:A:21:CYS:H	1:A:36:CYS:HB3	17	4.17
(4,1210)	1:A:60:CYS:HB2	1:A:61:GLY:HA2	20	4.17

Continued on next page...

Continued from previous page...

Key	Atom-1	Atom-2	Model ID	Violation (Å)
(4,1210)	1:A:60:CYS:HB2	1:A:61:GLY:HA3	20	4.17
(4,1210)	1:A:60:CYS:HB2	1:A:61:GLY:HA2	20	4.17
(4,1176)	1:A:9:LYS:HD2	1:A:29:GLU:HG2	15	4.17
(4,1176)	1:A:9:LYS:HD3	1:A:29:GLU:HG2	15	4.17
(4,1176)	1:A:9:LYS:HD2	1:A:29:GLU:HG2	15	4.17
(4,1176)	1:A:9:LYS:HD2	1:A:29:GLU:HG2	15	4.17
(4,1176)	1:A:9:LYS:HD2	1:A:29:GLU:HG3	15	4.17
(4,1116)	1:A:31:CYS:H	1:A:37:LYS:HD3	6	4.17
(4,1060)	1:A:35:ALA:H	1:A:37:LYS:HB2	2	4.17
(4,1060)	1:A:35:ALA:H	1:A:37:LYS:HB3	2	4.17
(4,1060)	1:A:35:ALA:H	1:A:37:LYS:HB3	2	4.17
(4,1060)	1:A:35:ALA:H	1:A:37:LYS:HB2	2	4.17
(4,1053)	1:A:33:CYS:H	1:A:37:LYS:HD2	18	4.17
(4,960)	1:A:7:GLY:HA3	1:A:9:LYS:HB2	20	4.16
(4,960)	1:A:7:GLY:HA2	1:A:9:LYS:HB2	20	4.16
(4,960)	1:A:7:GLY:HA3	1:A:9:LYS:HB2	20	4.16
(4,946)	1:A:50:LYS:H	1:A:51:GLU:HG2	14	4.16
(4,946)	1:A:50:LYS:H	1:A:51:GLU:HG3	14	4.16
(4,946)	1:A:50:LYS:H	1:A:51:GLU:HG2	14	4.16
(4,946)	1:A:50:LYS:H	1:A:51:GLU:HG3	14	4.16
(4,94)	1:A:14:CYS:H	1:A:15:ARG:HG3	15	4.16
(4,94)	1:A:14:CYS:H	1:A:15:ARG:HG2	15	4.16
(4,94)	1:A:14:CYS:H	1:A:15:ARG:HG3	15	4.16
(4,820)	1:A:6:LYS:HG2	1:A:15:ARG:HA	14	4.16
(4,820)	1:A:6:LYS:HG3	1:A:15:ARG:HA	14	4.16
(4,769)	1:A:31:CYS:HA	1:A:33:CYS:HB3	20	4.16
(4,769)	1:A:31:CYS:HA	1:A:33:CYS:HB2	20	4.16
(4,769)	1:A:31:CYS:HA	1:A:33:CYS:HB3	20	4.16
(4,769)	1:A:31:CYS:HA	1:A:33:CYS:HB2	20	4.16
(4,766)	1:A:25:CYS:HA	1:A:26:GLN:HG2	13	4.16
(4,766)	1:A:25:CYS:HA	1:A:26:GLN:HG3	13	4.16
(4,756)	1:A:49:GLY:HA3	1:A:50:LYS:HG2	5	4.16
(4,756)	1:A:49:GLY:HA2	1:A:50:LYS:HG2	5	4.16
(4,756)	1:A:49:GLY:HA3	1:A:50:LYS:HG2	9	4.16
(4,756)	1:A:49:GLY:HA2	1:A:50:LYS:HG2	9	4.16
(4,751)	1:A:16:SER:HB3	1:A:20:GLN:HB3	18	4.16
(4,751)	1:A:16:SER:HB2	1:A:20:GLN:HB3	18	4.16
(4,751)	1:A:16:SER:HB3	1:A:20:GLN:HB3	18	4.16
(4,724)	1:A:60:CYS:H	1:A:67:LYS:HE3	10	4.16
(4,724)	1:A:60:CYS:H	1:A:67:LYS:HE2	10	4.16
(4,603)	1:A:56:ASP:HB3	1:A:57:SER:HB2	18	4.16
(4,603)	1:A:56:ASP:HB2	1:A:57:SER:HB2	18	4.16

Continued on next page...

Continued from previous page...

Key	Atom-1	Atom-2	Model ID	Violation (Å)
(4,603)	1:A:56:ASP:HB2	1:A:57:SER:HB2	18	4.16
(4,603)	1:A:56:ASP:HB2	1:A:57:SER:HB3	18	4.16
(4,603)	1:A:56:ASP:HB3	1:A:57:SER:HB2	18	4.16
(4,603)	1:A:56:ASP:HB3	1:A:57:SER:HB3	18	4.16
(4,603)	1:A:56:ASP:HB2	1:A:57:SER:HB3	18	4.16
(4,603)	1:A:56:ASP:HB3	1:A:57:SER:HB3	18	4.16
(4,603)	1:A:56:ASP:HB2	1:A:57:SER:HB2	18	4.16
(4,603)	1:A:56:ASP:HB2	1:A:57:SER:HB3	18	4.16
(4,589)	1:A:60:CYS:H	1:A:67:LYS:HE2	1	4.16
(4,589)	1:A:60:CYS:H	1:A:67:LYS:HE3	1	4.16
(4,589)	1:A:60:CYS:H	1:A:67:LYS:HE2	1	4.16
(4,589)	1:A:60:CYS:H	1:A:67:LYS:HE3	1	4.16
(4,588)	1:A:60:CYS:HB3	1:A:67:LYS:HE2	6	4.16
(4,588)	1:A:60:CYS:HB3	1:A:67:LYS:HE3	6	4.16
(4,588)	1:A:60:CYS:HB3	1:A:67:LYS:HE2	20	4.16
(4,588)	1:A:60:CYS:HB3	1:A:67:LYS:HE3	20	4.16
(4,569)	1:A:41:CYS:HB3	1:A:47:LYS:HG2	13	4.16
(4,569)	1:A:41:CYS:HB3	1:A:47:LYS:HG2	13	4.16
(4,569)	1:A:41:CYS:HB3	1:A:47:LYS:HG3	13	4.16
(4,547)	1:A:33:CYS:HB2	1:A:36:CYS:HB3	10	4.16
(4,547)	1:A:33:CYS:HB2	1:A:36:CYS:HB3	10	4.16
(4,547)	1:A:33:CYS:HB3	1:A:36:CYS:HB3	10	4.16
(4,547)	1:A:33:CYS:HB3	1:A:36:CYS:HB3	10	4.16
(4,499)	1:A:63:SER:HA	1:A:67:LYS:HG3	10	4.16
(4,486)	1:A:40:ASN:H	1:A:66:CYS:HB3	4	4.16
(4,486)	1:A:40:ASN:H	1:A:66:CYS:HB3	15	4.16
(4,48)	1:A:44:ASP:H	1:A:45:GLY:HA2	9	4.16
(4,48)	1:A:44:ASP:H	1:A:45:GLY:HA2	9	4.16
(4,48)	1:A:44:ASP:H	1:A:45:GLY:HA3	9	4.16
(4,438)	1:A:13:ALA:HB1	1:A:21:CYS:HB3	11	4.16
(4,438)	1:A:13:ALA:HB2	1:A:21:CYS:HB3	11	4.16
(4,438)	1:A:13:ALA:HB3	1:A:21:CYS:HB3	11	4.16
(4,339)	1:A:51:GLU:HG2	1:A:52:CYS:H	5	4.16
(4,339)	1:A:51:GLU:HG3	1:A:52:CYS:H	5	4.16
(4,339)	1:A:51:GLU:HG2	1:A:52:CYS:H	5	4.16
(4,339)	1:A:51:GLU:HG3	1:A:52:CYS:H	5	4.16
(4,266)	1:A:39:CYS:HB3	1:A:40:ASN:H	3	4.16
(4,265)	1:A:40:ASN:H	1:A:66:CYS:HB3	4	4.16
(4,265)	1:A:40:ASN:H	1:A:66:CYS:HB3	15	4.16
(4,1210)	1:A:60:CYS:HB2	1:A:61:GLY:HA2	19	4.16
(4,1210)	1:A:60:CYS:HB2	1:A:61:GLY:HA3	19	4.16
(4,1210)	1:A:60:CYS:HB2	1:A:61:GLY:HA2	19	4.16

Continued on next page...

Continued from previous page...

Key	Atom-1	Atom-2	Model ID	Violation (Å)
(4,1174)	1:A:37:LYS:HG2	1:A:55:PRO:HA	1	4.16
(4,1174)	1:A:37:LYS:HG3	1:A:55:PRO:HA	1	4.16
(4,1174)	1:A:37:LYS:HG3	1:A:55:PRO:HA	1	4.16
(4,1174)	1:A:37:LYS:HG2	1:A:55:PRO:HA	1	4.16
(4,1157)	1:A:62:SER:HB2	1:A:67:LYS:HD2	2	4.16
(4,1157)	1:A:62:SER:HB3	1:A:67:LYS:HD2	2	4.16
(4,1157)	1:A:62:SER:HB2	1:A:67:LYS:HD2	2	4.16
(4,1157)	1:A:62:SER:HB3	1:A:67:LYS:HD2	2	4.16
(4,1122)	1:A:6:LYS:HG2	1:A:15:ARG:HA	14	4.16
(4,1122)	1:A:6:LYS:HG3	1:A:15:ARG:HA	14	4.16
(4,1114)	1:A:22:GLY:HA2	1:A:25:CYS:HB2	4	4.16
(4,1114)	1:A:22:GLY:HA2	1:A:25:CYS:HB2	4	4.16
(4,1114)	1:A:22:GLY:HA3	1:A:25:CYS:HB2	4	4.16
(4,1114)	1:A:22:GLY:HA2	1:A:25:CYS:HB2	4	4.16
(4,1114)	1:A:22:GLY:HA2	1:A:25:CYS:HB3	4	4.16
(4,1060)	1:A:35:ALA:H	1:A:37:LYS:HB2	5	4.16
(4,1060)	1:A:35:ALA:H	1:A:37:LYS:HB3	5	4.16
(4,1060)	1:A:35:ALA:H	1:A:37:LYS:HB3	5	4.16
(4,1060)	1:A:35:ALA:H	1:A:37:LYS:HB2	5	4.16
(4,106)	1:A:18:PRO:HD2	1:A:20:GLN:HE21	15	4.16
(4,106)	1:A:18:PRO:HD2	1:A:20:GLN:HE22	15	4.16
(4,106)	1:A:18:PRO:HD2	1:A:20:GLN:HE21	15	4.16
(4,106)	1:A:18:PRO:HD2	1:A:20:GLN:HE22	15	4.16
(4,1006)	1:A:6:LYS:H	1:A:6:LYS:HG2	15	4.16
(4,1006)	1:A:6:LYS:H	1:A:6:LYS:HG3	15	4.16
(4,1006)	1:A:6:LYS:H	1:A:6:LYS:HG2	15	4.16
(4,870)	1:A:9:LYS:HB2	1:A:30:GLY:HA3	1	4.15
(4,870)	1:A:9:LYS:HB2	1:A:30:GLY:HA2	1	4.15
(4,870)	1:A:9:LYS:HB2	1:A:30:GLY:HA3	1	4.15
(4,870)	1:A:9:LYS:HB2	1:A:30:GLY:HA2	1	4.15
(4,865)	1:A:5:GLY:HA2	1:A:6:LYS:HG2	16	4.15
(4,865)	1:A:5:GLY:HA2	1:A:6:LYS:HG3	16	4.15
(4,865)	1:A:5:GLY:HA3	1:A:6:LYS:HG2	16	4.15
(4,865)	1:A:5:GLY:HA3	1:A:6:LYS:HG3	16	4.15
(4,858)	1:A:11:THR:HG21	1:A:14:CYS:HB3	1	4.15
(4,858)	1:A:11:THR:HG22	1:A:14:CYS:HB3	1	4.15
(4,858)	1:A:11:THR:HG23	1:A:14:CYS:HB3	1	4.15
(4,812)	1:A:46:CYS:HB2	1:A:51:GLU:HB2	6	4.15
(4,812)	1:A:46:CYS:HB2	1:A:51:GLU:HB3	6	4.15
(4,808)	1:A:61:GLY:HA3	1:A:64:CYS:HB2	19	4.15
(4,808)	1:A:61:GLY:HA2	1:A:64:CYS:HB2	19	4.15
(4,808)	1:A:61:GLY:HA3	1:A:64:CYS:HB2	19	4.15

Continued on next page...

Continued from previous page...

Key	Atom-1	Atom-2	Model ID	Violation (Å)
(4,8)	1:A:15:ARG:HG2	1:A:16:SER:H	7	4.15
(4,8)	1:A:15:ARG:HG3	1:A:16:SER:H	7	4.15
(4,8)	1:A:15:ARG:HG2	1:A:16:SER:H	18	4.15
(4,8)	1:A:15:ARG:HG3	1:A:16:SER:H	18	4.15
(4,769)	1:A:31:CYS:HA	1:A:33:CYS:HB3	14	4.15
(4,769)	1:A:31:CYS:HA	1:A:33:CYS:HB2	14	4.15
(4,769)	1:A:31:CYS:HA	1:A:33:CYS:HB3	14	4.15
(4,769)	1:A:31:CYS:HA	1:A:33:CYS:HB2	14	4.15
(4,756)	1:A:49:GLY:HA3	1:A:50:LYS:HG2	8	4.15
(4,756)	1:A:49:GLY:HA2	1:A:50:LYS:HG2	8	4.15
(4,756)	1:A:49:GLY:HA3	1:A:50:LYS:HG2	20	4.15
(4,756)	1:A:49:GLY:HA2	1:A:50:LYS:HG2	20	4.15
(4,637)	1:A:6:LYS:HG2	1:A:33:CYS:HB2	2	4.15
(4,637)	1:A:6:LYS:HG3	1:A:33:CYS:HB2	2	4.15
(4,633)	1:A:55:PRO:HB2	1:A:56:ASP:HA	3	4.15
(4,609)	1:A:55:PRO:HB3	1:A:58:CYS:HB3	2	4.15
(4,609)	1:A:55:PRO:HB3	1:A:58:CYS:HB2	2	4.15
(4,609)	1:A:55:PRO:HB3	1:A:58:CYS:HB3	2	4.15
(4,608)	1:A:39:CYS:HB3	1:A:58:CYS:HB3	4	4.15
(4,601)	1:A:29:GLU:H	1:A:30:GLY:HA2	20	4.15
(4,601)	1:A:29:GLU:H	1:A:30:GLY:HA2	20	4.15
(4,601)	1:A:29:GLU:H	1:A:30:GLY:HA3	20	4.15
(4,601)	1:A:29:GLU:H	1:A:30:GLY:HA3	20	4.15
(4,581)	1:A:16:SER:HB3	1:A:20:GLN:HE22	7	4.15
(4,581)	1:A:16:SER:HB2	1:A:20:GLN:HE22	7	4.15
(4,581)	1:A:16:SER:HB3	1:A:20:GLN:HE22	7	4.15
(4,581)	1:A:16:SER:HB3	1:A:20:GLN:HE21	7	4.15
(4,534)	1:A:37:LYS:HA	1:A:37:LYS:HE2	3	4.15
(4,534)	1:A:37:LYS:HA	1:A:37:LYS:HE3	3	4.15
(4,534)	1:A:37:LYS:HA	1:A:37:LYS:HE2	3	4.15
(4,534)	1:A:37:LYS:HA	1:A:37:LYS:HE3	3	4.15
(4,48)	1:A:44:ASP:H	1:A:45:GLY:HA2	14	4.15
(4,48)	1:A:44:ASP:H	1:A:45:GLY:HA2	14	4.15
(4,48)	1:A:44:ASP:H	1:A:45:GLY:HA3	14	4.15
(4,438)	1:A:13:ALA:HB1	1:A:21:CYS:HB3	12	4.15
(4,438)	1:A:13:ALA:HB2	1:A:21:CYS:HB3	12	4.15
(4,438)	1:A:13:ALA:HB3	1:A:21:CYS:HB3	12	4.15
(4,438)	1:A:13:ALA:HB1	1:A:21:CYS:HB3	18	4.15
(4,438)	1:A:13:ALA:HB2	1:A:21:CYS:HB3	18	4.15
(4,438)	1:A:13:ALA:HB3	1:A:21:CYS:HB3	18	4.15
(4,414)	1:A:44:ASP:HB2	1:A:45:GLY:HA3	8	4.15
(4,414)	1:A:44:ASP:HB3	1:A:45:GLY:HA3	8	4.15

Continued on next page...

Continued from previous page...

Key	Atom-1	Atom-2	Model ID	Violation (Å)
(4,406)	1:A:42:THR:HA	1:A:54:GLY:HA3	8	4.15
(4,406)	1:A:42:THR:HA	1:A:54:GLY:HA2	8	4.15
(4,39)	1:A:26:GLN:H	1:A:27:CYS:HB2	17	4.15
(4,389)	1:A:25:CYS:HB2	1:A:36:CYS:HA	12	4.15
(4,389)	1:A:25:CYS:HB2	1:A:36:CYS:HA	12	4.15
(4,389)	1:A:25:CYS:HB3	1:A:36:CYS:HA	12	4.15
(4,277)	1:A:55:PRO:HB3	1:A:56:ASP:H	19	4.15
(4,259)	1:A:37:LYS:HB3	1:A:38:THR:H	18	4.15
(4,224)	1:A:9:LYS:HG3	1:A:10:CYS:H	3	4.15
(4,224)	1:A:9:LYS:HG2	1:A:10:CYS:H	3	4.15
(4,224)	1:A:9:LYS:HG2	1:A:10:CYS:H	3	4.15
(4,224)	1:A:9:LYS:HG3	1:A:10:CYS:H	3	4.15
(4,187)	1:A:21:CYS:H	1:A:36:CYS:HB3	5	4.15
(4,187)	1:A:21:CYS:H	1:A:36:CYS:HB3	19	4.15
(4,156)	1:A:28:GLY:H	1:A:31:CYS:HB2	11	4.15
(4,156)	1:A:28:GLY:H	1:A:31:CYS:HB2	11	4.15
(4,156)	1:A:28:GLY:H	1:A:31:CYS:HB3	11	4.15
(4,1140)	1:A:39:CYS:HA	1:A:67:LYS:HE2	16	4.15
(4,1140)	1:A:39:CYS:HA	1:A:67:LYS:HE3	16	4.15
(4,1110)	1:A:9:LYS:HD2	1:A:29:GLU:H	15	4.15
(4,1110)	1:A:9:LYS:HD2	1:A:29:GLU:H	15	4.15
(4,1110)	1:A:9:LYS:HD3	1:A:29:GLU:H	15	4.15
(4,1110)	1:A:9:LYS:HD3	1:A:29:GLU:H	15	4.15
(4,1095)	1:A:48:CYS:H	1:A:49:GLY:HA3	10	4.15
(4,1095)	1:A:48:CYS:H	1:A:49:GLY:HA2	10	4.15
(4,1089)	1:A:58:CYS:HA	1:A:59:LYS:HB2	10	4.15
(4,1089)	1:A:58:CYS:HA	1:A:59:LYS:HB3	10	4.15
(4,1089)	1:A:58:CYS:HA	1:A:59:LYS:HB2	10	4.15
(4,1083)	1:A:42:THR:HG21	1:A:44:ASP:HB2	16	4.15
(4,1083)	1:A:42:THR:HG21	1:A:44:ASP:HB3	16	4.15
(4,1083)	1:A:42:THR:HG22	1:A:44:ASP:HB2	16	4.15
(4,1083)	1:A:42:THR:HG22	1:A:44:ASP:HB3	16	4.15
(4,1083)	1:A:42:THR:HG23	1:A:44:ASP:HB2	16	4.15
(4,1083)	1:A:42:THR:HG23	1:A:44:ASP:HB3	16	4.15
(4,1083)	1:A:42:THR:HG21	1:A:44:ASP:HB2	16	4.15
(4,1083)	1:A:42:THR:HG22	1:A:44:ASP:HB2	16	4.15
(4,1083)	1:A:42:THR:HG23	1:A:44:ASP:HB2	16	4.15
(4,1060)	1:A:35:ALA:H	1:A:37:LYS:HB2	1	4.15
(4,1060)	1:A:35:ALA:H	1:A:37:LYS:HB3	1	4.15
(4,1060)	1:A:35:ALA:H	1:A:37:LYS:HB3	1	4.15
(4,1060)	1:A:35:ALA:H	1:A:37:LYS:HB2	1	4.15
(4,1044)	1:A:37:LYS:HA	1:A:37:LYS:HE2	3	4.15

Continued on next page...

Continued from previous page...

Key	Atom-1	Atom-2	Model ID	Violation (Å)
(4,1044)	1:A:37:LYS:HA	1:A:37:LYS:HE2	3	4.15
(4,1044)	1:A:37:LYS:HA	1:A:37:LYS:HE3	3	4.15
(4,1044)	1:A:37:LYS:HA	1:A:37:LYS:HE3	3	4.15
(4,1039)	1:A:37:LYS:HB3	1:A:38:THR:HA	13	4.15
(4,1003)	1:A:5:GLY:HA2	1:A:6:LYS:HB2	2	4.15
(4,1003)	1:A:5:GLY:HA3	1:A:6:LYS:HB2	2	4.15
(4,1003)	1:A:5:GLY:HA2	1:A:6:LYS:HB2	2	4.15
(4,1003)	1:A:5:GLY:HA2	1:A:6:LYS:HB3	2	4.15
(4,1003)	1:A:5:GLY:HA3	1:A:6:LYS:HB2	2	4.15
(4,1003)	1:A:5:GLY:HA3	1:A:6:LYS:HB3	2	4.15
(4,946)	1:A:50:LYS:H	1:A:51:GLU:HG2	9	4.14
(4,946)	1:A:50:LYS:H	1:A:51:GLU:HG3	9	4.14
(4,946)	1:A:50:LYS:H	1:A:51:GLU:HG2	9	4.14
(4,946)	1:A:50:LYS:H	1:A:51:GLU:HG3	9	4.14
(4,878)	1:A:25:CYS:HA	1:A:26:GLN:HG3	4	4.14
(4,878)	1:A:25:CYS:HA	1:A:26:GLN:HG2	4	4.14
(4,878)	1:A:25:CYS:HA	1:A:26:GLN:HG3	4	4.14
(4,858)	1:A:11:THR:HG21	1:A:14:CYS:HB3	10	4.14
(4,858)	1:A:11:THR:HG22	1:A:14:CYS:HB3	10	4.14
(4,858)	1:A:11:THR:HG23	1:A:14:CYS:HB3	10	4.14
(4,808)	1:A:61:GLY:HA3	1:A:64:CYS:HB2	2	4.14
(4,808)	1:A:61:GLY:HA2	1:A:64:CYS:HB2	2	4.14
(4,808)	1:A:61:GLY:HA3	1:A:64:CYS:HB2	2	4.14
(4,756)	1:A:49:GLY:HA3	1:A:50:LYS:HG2	12	4.14
(4,756)	1:A:49:GLY:HA2	1:A:50:LYS:HG2	12	4.14
(4,756)	1:A:49:GLY:HA3	1:A:50:LYS:HG2	17	4.14
(4,756)	1:A:49:GLY:HA2	1:A:50:LYS:HG2	17	4.14
(4,714)	1:A:27:CYS:HB3	1:A:28:GLY:HA3	9	4.14
(4,714)	1:A:27:CYS:HB2	1:A:28:GLY:HA3	9	4.14
(4,698)	1:A:17:GLU:HG3	1:A:18:PRO:HD2	17	4.14
(4,698)	1:A:17:GLU:HG3	1:A:18:PRO:HD3	17	4.14
(4,643)	1:A:9:LYS:HG3	1:A:29:GLU:HG2	19	4.14
(4,643)	1:A:9:LYS:HG3	1:A:29:GLU:HG3	19	4.14
(4,643)	1:A:9:LYS:HG2	1:A:29:GLU:HG2	19	4.14
(4,643)	1:A:9:LYS:HG3	1:A:29:GLU:HG2	19	4.14
(4,643)	1:A:9:LYS:HG2	1:A:29:GLU:HG3	19	4.14
(4,643)	1:A:9:LYS:HG3	1:A:29:GLU:HG3	19	4.14
(4,643)	1:A:9:LYS:HG3	1:A:29:GLU:HG2	19	4.14
(4,643)	1:A:9:LYS:HG3	1:A:29:GLU:HG3	19	4.14
(4,600)	1:A:44:ASP:HA	1:A:45:GLY:HA2	1	4.14
(4,600)	1:A:44:ASP:HA	1:A:45:GLY:HA3	1	4.14
(4,598)	1:A:44:ASP:HA	1:A:45:GLY:HA2	1	4.14

Continued on next page...

Continued from previous page...

Key	Atom-1	Atom-2	Model ID	Violation (Å)
(4,598)	1:A:44:ASP:HA	1:A:45:GLY:HA3	1	4.14
(4,581)	1:A:16:SER:HB3	1:A:20:GLN:HE22	6	4.14
(4,581)	1:A:16:SER:HB2	1:A:20:GLN:HE22	6	4.14
(4,581)	1:A:16:SER:HB3	1:A:20:GLN:HE22	6	4.14
(4,581)	1:A:16:SER:HB3	1:A:20:GLN:HE21	6	4.14
(4,568)	1:A:41:CYS:HB3	1:A:47:LYS:HD2	3	4.14
(4,568)	1:A:41:CYS:HB3	1:A:47:LYS:HD3	3	4.14
(4,534)	1:A:37:LYS:HA	1:A:37:LYS:HE2	2	4.14
(4,534)	1:A:37:LYS:HA	1:A:37:LYS:HE3	2	4.14
(4,534)	1:A:37:LYS:HA	1:A:37:LYS:HE2	2	4.14
(4,534)	1:A:37:LYS:HA	1:A:37:LYS:HE3	2	4.14
(4,534)	1:A:37:LYS:HA	1:A:37:LYS:HE2	10	4.14
(4,534)	1:A:37:LYS:HA	1:A:37:LYS:HE3	10	4.14
(4,534)	1:A:37:LYS:HA	1:A:37:LYS:HE2	10	4.14
(4,534)	1:A:37:LYS:HA	1:A:37:LYS:HE3	10	4.14
(4,534)	1:A:37:LYS:HA	1:A:37:LYS:HE2	12	4.14
(4,534)	1:A:37:LYS:HA	1:A:37:LYS:HE3	12	4.14
(4,534)	1:A:37:LYS:HA	1:A:37:LYS:HE2	12	4.14
(4,534)	1:A:37:LYS:HA	1:A:37:LYS:HE3	12	4.14
(4,516)	1:A:54:GLY:HA2	1:A:55:PRO:HG3	1	4.14
(4,516)	1:A:54:GLY:HA2	1:A:55:PRO:HG2	1	4.14
(4,516)	1:A:54:GLY:HA2	1:A:55:PRO:HG3	12	4.14
(4,516)	1:A:54:GLY:HA2	1:A:55:PRO:HG2	12	4.14
(4,516)	1:A:54:GLY:HA2	1:A:55:PRO:HG3	16	4.14
(4,516)	1:A:54:GLY:HA2	1:A:55:PRO:HG2	16	4.14
(4,429)	1:A:39:CYS:H	1:A:55:PRO:HG3	10	4.14
(4,429)	1:A:39:CYS:H	1:A:55:PRO:HG2	10	4.14
(4,421)	1:A:39:CYS:H	1:A:55:PRO:HG2	10	4.14
(4,421)	1:A:39:CYS:H	1:A:55:PRO:HG3	10	4.14
(4,391)	1:A:47:LYS:H	1:A:47:LYS:HD2	16	4.14
(4,391)	1:A:47:LYS:H	1:A:47:LYS:HD3	16	4.14
(4,39)	1:A:26:GLN:H	1:A:27:CYS:HB2	14	4.14
(4,330)	1:A:49:GLY:H	1:A:50:LYS:HG2	9	4.14
(4,330)	1:A:49:GLY:H	1:A:50:LYS:HG3	9	4.14
(4,330)	1:A:49:GLY:H	1:A:50:LYS:HG2	10	4.14
(4,330)	1:A:49:GLY:H	1:A:50:LYS:HG3	10	4.14
(4,207)	1:A:46:CYS:HB3	1:A:50:LYS:H	18	4.14
(4,207)	1:A:46:CYS:HB2	1:A:50:LYS:H	18	4.14
(4,207)	1:A:46:CYS:HB2	1:A:50:LYS:H	18	4.14
(4,207)	1:A:46:CYS:HB3	1:A:50:LYS:H	18	4.14
(4,206)	1:A:50:LYS:H	1:A:50:LYS:HE2	18	4.14
(4,206)	1:A:50:LYS:H	1:A:50:LYS:HE3	18	4.14

Continued on next page...

Continued from previous page...

Key	Atom-1	Atom-2	Model ID	Violation (Å)
(4,206)	1:A:50:LYS:H	1:A:50:LYS:HE2	18	4.14
(4,206)	1:A:50:LYS:H	1:A:50:LYS:HE3	18	4.14
(4,187)	1:A:21:CYS:H	1:A:36:CYS:HB3	2	4.14
(4,1212)	1:A:6:LYS:HA	1:A:7:GLY:HA3	14	4.14
(4,1212)	1:A:6:LYS:HA	1:A:7:GLY:HA2	14	4.14
(4,1212)	1:A:6:LYS:HA	1:A:7:GLY:HA3	14	4.14
(4,1178)	1:A:9:LYS:HD3	1:A:29:GLU:HG2	7	4.14
(4,1159)	1:A:33:CYS:HB3	1:A:37:LYS:HD3	6	4.14
(4,1159)	1:A:33:CYS:HB3	1:A:37:LYS:HD2	6	4.14
(4,1159)	1:A:33:CYS:HB3	1:A:37:LYS:HD3	6	4.14
(4,1159)	1:A:33:CYS:HB2	1:A:37:LYS:HD3	6	4.14
(4,1159)	1:A:33:CYS:HB2	1:A:37:LYS:HD2	6	4.14
(4,1159)	1:A:33:CYS:HB2	1:A:37:LYS:HD2	6	4.14
(4,1159)	1:A:33:CYS:HB3	1:A:37:LYS:HD2	6	4.14
(4,1159)	1:A:33:CYS:HB2	1:A:37:LYS:HD3	6	4.14
(4,1159)	1:A:33:CYS:HB3	1:A:37:LYS:HD3	6	4.14
(4,1159)	1:A:33:CYS:HB3	1:A:37:LYS:HD2	6	4.14
(4,1157)	1:A:62:SER:HB2	1:A:67:LYS:HD2	10	4.14
(4,1157)	1:A:62:SER:HB3	1:A:67:LYS:HD2	10	4.14
(4,1157)	1:A:62:SER:HB2	1:A:67:LYS:HD2	10	4.14
(4,1157)	1:A:62:SER:HB3	1:A:67:LYS:HD2	10	4.14
(4,1131)	1:A:13:ALA:HA	1:A:20:GLN:HG2	20	4.14
(4,1114)	1:A:22:GLY:HA2	1:A:25:CYS:HB2	20	4.14
(4,1114)	1:A:22:GLY:HA2	1:A:25:CYS:HB2	20	4.14
(4,1114)	1:A:22:GLY:HA3	1:A:25:CYS:HB2	20	4.14
(4,1114)	1:A:22:GLY:HA2	1:A:25:CYS:HB2	20	4.14
(4,1114)	1:A:22:GLY:HA2	1:A:25:CYS:HB3	20	4.14
(4,1095)	1:A:48:CYS:H	1:A:49:GLY:HA3	9	4.14
(4,1095)	1:A:48:CYS:H	1:A:49:GLY:HA2	9	4.14
(4,1089)	1:A:58:CYS:HA	1:A:59:LYS:HB2	7	4.14
(4,1089)	1:A:58:CYS:HA	1:A:59:LYS:HB3	7	4.14
(4,1089)	1:A:58:CYS:HA	1:A:59:LYS:HB2	7	4.14
(4,1052)	1:A:33:CYS:H	1:A:37:LYS:HB2	4	4.14
(4,1052)	1:A:33:CYS:H	1:A:37:LYS:HB3	4	4.14
(4,1044)	1:A:37:LYS:HA	1:A:37:LYS:HE2	2	4.14
(4,1044)	1:A:37:LYS:HA	1:A:37:LYS:HE2	2	4.14
(4,1044)	1:A:37:LYS:HA	1:A:37:LYS:HE3	2	4.14
(4,1044)	1:A:37:LYS:HA	1:A:37:LYS:HE3	2	4.14
(4,1044)	1:A:37:LYS:HA	1:A:37:LYS:HE2	10	4.14
(4,1044)	1:A:37:LYS:HA	1:A:37:LYS:HE2	10	4.14
(4,1044)	1:A:37:LYS:HA	1:A:37:LYS:HE3	10	4.14
(4,1044)	1:A:37:LYS:HA	1:A:37:LYS:HE3	10	4.14

Continued on next page...

Continued from previous page...

Key	Atom-1	Atom-2	Model ID	Violation (Å)
(4,1044)	1:A:37:LYS:HA	1:A:37:LYS:HE2	12	4.14
(4,1044)	1:A:37:LYS:HA	1:A:37:LYS:HE2	12	4.14
(4,1044)	1:A:37:LYS:HA	1:A:37:LYS:HE3	12	4.14
(4,1044)	1:A:37:LYS:HA	1:A:37:LYS:HE3	12	4.14
(4,1020)	1:A:12:SER:HA	1:A:15:ARG:HD3	1	4.14
(4,1018)	1:A:8:GLU:HG2	1:A:9:LYS:H	11	4.14
(4,1018)	1:A:8:GLU:HG3	1:A:9:LYS:H	11	4.14
(4,1018)	1:A:8:GLU:HG2	1:A:9:LYS:H	11	4.14
(4,1018)	1:A:8:GLU:HG3	1:A:9:LYS:H	11	4.14
(4,1001)	1:A:4:LYS:HB2	1:A:5:GLY:HA2	20	4.14
(4,1001)	1:A:4:LYS:HB2	1:A:5:GLY:HA3	20	4.14
(4,1001)	1:A:4:LYS:HB3	1:A:5:GLY:HA2	20	4.14
(4,1001)	1:A:4:LYS:HB3	1:A:5:GLY:HA3	20	4.14
(4,1001)	1:A:4:LYS:HB3	1:A:5:GLY:HA3	20	4.14
(4,1001)	1:A:4:LYS:HB3	1:A:5:GLY:HA2	20	4.14
(4,1001)	1:A:4:LYS:HB3	1:A:5:GLY:HA3	20	4.14
(4,987)	1:A:7:GLY:HA2	1:A:8:GLU:HB3	18	4.13
(4,987)	1:A:7:GLY:HA2	1:A:8:GLU:HB2	18	4.13
(4,987)	1:A:7:GLY:HA2	1:A:8:GLU:HB3	18	4.13
(4,987)	1:A:7:GLY:HA2	1:A:8:GLU:HB2	18	4.13
(4,987)	1:A:7:GLY:HA2	1:A:8:GLU:HB2	18	4.13
(4,987)	1:A:7:GLY:HA2	1:A:8:GLU:HB3	18	4.13
(4,987)	1:A:7:GLY:HA3	1:A:8:GLU:HB2	18	4.13
(4,987)	1:A:7:GLY:HA3	1:A:8:GLU:HB3	18	4.13
(4,954)	1:A:16:SER:HB2	1:A:20:GLN:HE21	2	4.13
(4,954)	1:A:16:SER:HB3	1:A:20:GLN:HE21	2	4.13
(4,954)	1:A:16:SER:HB2	1:A:20:GLN:HE22	2	4.13
(4,936)	1:A:40:ASN:HD22	1:A:66:CYS:HA	6	4.13
(4,936)	1:A:40:ASN:HD21	1:A:66:CYS:HA	6	4.13
(4,868)	1:A:29:GLU:HG3	1:A:30:GLY:HA3	15	4.13
(4,868)	1:A:29:GLU:HG3	1:A:30:GLY:HA2	15	4.13
(4,868)	1:A:29:GLU:HG2	1:A:30:GLY:HA2	15	4.13
(4,868)	1:A:29:GLU:HG2	1:A:30:GLY:HA3	15	4.13
(4,843)	1:A:21:CYS:H	1:A:22:GLY:HA3	4	4.13
(4,843)	1:A:21:CYS:H	1:A:22:GLY:HA2	4	4.13
(4,843)	1:A:21:CYS:H	1:A:22:GLY:HA2	4	4.13
(4,843)	1:A:21:CYS:H	1:A:22:GLY:HA3	4	4.13
(4,827)	1:A:33:CYS:H	1:A:37:LYS:HB2	15	4.13
(4,756)	1:A:49:GLY:HA3	1:A:50:LYS:HG2	2	4.13
(4,756)	1:A:49:GLY:HA2	1:A:50:LYS:HG2	2	4.13
(4,756)	1:A:49:GLY:HA3	1:A:50:LYS:HG2	16	4.13
(4,756)	1:A:49:GLY:HA2	1:A:50:LYS:HG2	16	4.13

Continued on next page...

Continued from previous page...

Key	Atom-1	Atom-2	Model ID	Violation (Å)
(4,654)	1:A:21:CYS:HB3	1:A:22:GLY:HA2	8	4.13
(4,654)	1:A:21:CYS:HB3	1:A:22:GLY:HA2	8	4.13
(4,654)	1:A:21:CYS:HB3	1:A:22:GLY:HA3	8	4.13
(4,595)	1:A:29:GLU:HG3	1:A:30:GLY:HA2	15	4.13
(4,595)	1:A:29:GLU:HG2	1:A:30:GLY:HA3	15	4.13
(4,595)	1:A:29:GLU:HG3	1:A:30:GLY:HA3	15	4.13
(4,595)	1:A:29:GLU:HG2	1:A:30:GLY:HA2	15	4.13
(4,552)	1:A:40:ASN:HB2	1:A:67:LYS:HA	5	4.13
(4,54)	1:A:40:ASN:HD21	1:A:66:CYS:HA	6	4.13
(4,54)	1:A:40:ASN:HD22	1:A:66:CYS:HA	6	4.13
(4,486)	1:A:40:ASN:H	1:A:66:CYS:HB3	13	4.13
(4,48)	1:A:44:ASP:H	1:A:45:GLY:HA2	4	4.13
(4,48)	1:A:44:ASP:H	1:A:45:GLY:HA2	4	4.13
(4,48)	1:A:44:ASP:H	1:A:45:GLY:HA3	4	4.13
(4,414)	1:A:44:ASP:HB2	1:A:45:GLY:HA3	20	4.13
(4,414)	1:A:44:ASP:HB3	1:A:45:GLY:HA3	20	4.13
(4,339)	1:A:51:GLU:HG2	1:A:52:CYS:H	16	4.13
(4,339)	1:A:51:GLU:HG3	1:A:52:CYS:H	16	4.13
(4,339)	1:A:51:GLU:HG2	1:A:52:CYS:H	16	4.13
(4,339)	1:A:51:GLU:HG3	1:A:52:CYS:H	16	4.13
(4,265)	1:A:40:ASN:H	1:A:66:CYS:HB3	13	4.13
(4,257)	1:A:38:THR:H	1:A:55:PRO:HB3	9	4.13
(4,257)	1:A:38:THR:H	1:A:55:PRO:HB2	9	4.13
(4,185)	1:A:21:CYS:H	1:A:22:GLY:HA2	4	4.13
(4,185)	1:A:21:CYS:H	1:A:22:GLY:HA3	4	4.13
(4,185)	1:A:21:CYS:H	1:A:22:GLY:HA2	4	4.13
(4,185)	1:A:21:CYS:H	1:A:22:GLY:HA3	4	4.13
(4,1210)	1:A:60:CYS:HB2	1:A:61:GLY:HA2	14	4.13
(4,1210)	1:A:60:CYS:HB2	1:A:61:GLY:HA3	14	4.13
(4,1210)	1:A:60:CYS:HB2	1:A:61:GLY:HA2	14	4.13
(4,1193)	1:A:50:LYS:HB2	1:A:50:LYS:HE2	20	4.13
(4,1193)	1:A:50:LYS:HB2	1:A:50:LYS:HE3	20	4.13
(4,1157)	1:A:62:SER:HB2	1:A:67:LYS:HD2	13	4.13
(4,1157)	1:A:62:SER:HB3	1:A:67:LYS:HD2	13	4.13
(4,1157)	1:A:62:SER:HB2	1:A:67:LYS:HD2	13	4.13
(4,1157)	1:A:62:SER:HB3	1:A:67:LYS:HD2	13	4.13
(4,1053)	1:A:33:CYS:H	1:A:37:LYS:HD2	11	4.13
(4,1052)	1:A:33:CYS:H	1:A:37:LYS:HB2	3	4.13
(4,1052)	1:A:33:CYS:H	1:A:37:LYS:HB3	3	4.13
(4,1026)	1:A:23:SER:HB2	1:A:24:LYS:HB3	14	4.13
(4,1026)	1:A:23:SER:HB3	1:A:24:LYS:HB3	14	4.13
(4,1026)	1:A:23:SER:HB2	1:A:24:LYS:HB2	14	4.13

Continued on next page...

Continued from previous page...

Key	Atom-1	Atom-2	Model ID	Violation (Å)
(4,1026)	1:A:23:SER:HB2	1:A:24:LYS:HB3	14	4.13
(4,1026)	1:A:23:SER:HB3	1:A:24:LYS:HB2	14	4.13
(4,1026)	1:A:23:SER:HB3	1:A:24:LYS:HB3	14	4.13
(4,1018)	1:A:8:GLU:HG2	1:A:9:LYS:H	8	4.13
(4,1018)	1:A:8:GLU:HG3	1:A:9:LYS:H	8	4.13
(4,1018)	1:A:8:GLU:HG2	1:A:9:LYS:H	8	4.13
(4,1018)	1:A:8:GLU:HG3	1:A:9:LYS:H	8	4.13
(4,1016)	1:A:7:GLY:HA2	1:A:8:GLU:HG2	15	4.13
(4,1016)	1:A:7:GLY:HA2	1:A:8:GLU:HG3	15	4.13
(4,1016)	1:A:7:GLY:HA2	1:A:8:GLU:HG2	15	4.13
(4,1016)	1:A:7:GLY:HA2	1:A:8:GLU:HG3	15	4.13
(4,1016)	1:A:7:GLY:HA2	1:A:8:GLU:HG2	15	4.13
(4,1016)	1:A:7:GLY:HA2	1:A:8:GLU:HG3	15	4.13
(4,1016)	1:A:7:GLY:HA3	1:A:8:GLU:HG2	15	4.13
(4,1016)	1:A:7:GLY:HA3	1:A:8:GLU:HG3	15	4.13
(4,946)	1:A:50:LYS:H	1:A:51:GLU:HG2	20	4.12
(4,946)	1:A:50:LYS:H	1:A:51:GLU:HG3	20	4.12
(4,946)	1:A:50:LYS:H	1:A:51:GLU:HG2	20	4.12
(4,946)	1:A:50:LYS:H	1:A:51:GLU:HG3	20	4.12
(4,873)	1:A:22:GLY:HA2	1:A:24:LYS:H	17	4.12
(4,873)	1:A:22:GLY:HA3	1:A:24:LYS:H	17	4.12
(4,873)	1:A:22:GLY:HA2	1:A:24:LYS:H	17	4.12
(4,873)	1:A:22:GLY:HA3	1:A:24:LYS:H	17	4.12
(4,858)	1:A:11:THR:HG21	1:A:14:CYS:HB3	7	4.12
(4,858)	1:A:11:THR:HG22	1:A:14:CYS:HB3	7	4.12
(4,858)	1:A:11:THR:HG23	1:A:14:CYS:HB3	7	4.12
(4,844)	1:A:22:GLY:HA3	1:A:24:LYS:H	17	4.12
(4,844)	1:A:22:GLY:HA2	1:A:24:LYS:H	17	4.12
(4,844)	1:A:22:GLY:HA2	1:A:24:LYS:H	17	4.12
(4,844)	1:A:22:GLY:HA3	1:A:24:LYS:H	17	4.12
(4,827)	1:A:33:CYS:H	1:A:37:LYS:HB2	10	4.12
(4,766)	1:A:25:CYS:HA	1:A:26:GLN:HG2	16	4.12
(4,766)	1:A:25:CYS:HA	1:A:26:GLN:HG3	16	4.12
(4,712)	1:A:7:GLY:HA2	1:A:8:GLU:HB2	2	4.12
(4,712)	1:A:7:GLY:HA2	1:A:8:GLU:HB3	2	4.12
(4,712)	1:A:7:GLY:HA2	1:A:8:GLU:HB2	2	4.12
(4,712)	1:A:7:GLY:HA2	1:A:8:GLU:HB3	2	4.12
(4,712)	1:A:7:GLY:HA3	1:A:8:GLU:HB2	2	4.12
(4,712)	1:A:7:GLY:HA3	1:A:8:GLU:HB3	2	4.12
(4,7)	1:A:15:ARG:HB3	1:A:16:SER:H	9	4.12
(4,7)	1:A:15:ARG:HB3	1:A:16:SER:H	15	4.12
(4,589)	1:A:60:CYS:H	1:A:67:LYS:HE2	17	4.12

Continued on next page...

Continued from previous page...

Key	Atom-1	Atom-2	Model ID	Violation (Å)
(4,589)	1:A:60:CYS:H	1:A:67:LYS:HE3	17	4.12
(4,589)	1:A:60:CYS:H	1:A:67:LYS:HE2	17	4.12
(4,589)	1:A:60:CYS:H	1:A:67:LYS:HE3	17	4.12
(4,552)	1:A:40:ASN:HB2	1:A:67:LYS:HA	13	4.12
(4,516)	1:A:54:GLY:HA2	1:A:55:PRO:HG3	17	4.12
(4,516)	1:A:54:GLY:HA2	1:A:55:PRO:HG2	17	4.12
(4,438)	1:A:13:ALA:HB1	1:A:21:CYS:HB3	9	4.12
(4,438)	1:A:13:ALA:HB2	1:A:21:CYS:HB3	9	4.12
(4,438)	1:A:13:ALA:HB3	1:A:21:CYS:HB3	9	4.12
(4,257)	1:A:38:THR:H	1:A:55:PRO:HB3	4	4.12
(4,257)	1:A:38:THR:H	1:A:55:PRO:HB2	4	4.12
(4,257)	1:A:38:THR:H	1:A:55:PRO:HB3	16	4.12
(4,257)	1:A:38:THR:H	1:A:55:PRO:HB2	16	4.12
(4,207)	1:A:46:CYS:HB3	1:A:50:LYS:H	19	4.12
(4,207)	1:A:46:CYS:HB2	1:A:50:LYS:H	19	4.12
(4,207)	1:A:46:CYS:HB2	1:A:50:LYS:H	19	4.12
(4,207)	1:A:46:CYS:HB3	1:A:50:LYS:H	19	4.12
(4,187)	1:A:21:CYS:H	1:A:36:CYS:HB3	10	4.12
(4,159)	1:A:9:LYS:HG3	1:A:28:GLY:H	6	4.12
(4,159)	1:A:9:LYS:HG2	1:A:28:GLY:H	6	4.12
(4,159)	1:A:9:LYS:HG3	1:A:28:GLY:H	6	4.12
(4,158)	1:A:9:LYS:HD3	1:A:28:GLY:H	1	4.12
(4,1210)	1:A:60:CYS:HB2	1:A:61:GLY:HA2	6	4.12
(4,1210)	1:A:60:CYS:HB2	1:A:61:GLY:HA3	6	4.12
(4,1210)	1:A:60:CYS:HB2	1:A:61:GLY:HA2	6	4.12
(4,1210)	1:A:60:CYS:HB2	1:A:61:GLY:HA2	12	4.12
(4,1210)	1:A:60:CYS:HB2	1:A:61:GLY:HA3	12	4.12
(4,1210)	1:A:60:CYS:HB2	1:A:61:GLY:HA2	12	4.12
(4,1145)	1:A:6:LYS:HG3	1:A:33:CYS:HB2	5	4.12
(4,1145)	1:A:6:LYS:HG2	1:A:33:CYS:HB2	5	4.12
(4,1145)	1:A:6:LYS:HG3	1:A:33:CYS:HB2	5	4.12
(4,1095)	1:A:48:CYS:H	1:A:49:GLY:HA3	18	4.12
(4,1095)	1:A:48:CYS:H	1:A:49:GLY:HA2	18	4.12
(4,1089)	1:A:58:CYS:HA	1:A:59:LYS:HB2	1	4.12
(4,1089)	1:A:58:CYS:HA	1:A:59:LYS:HB3	1	4.12
(4,1089)	1:A:58:CYS:HA	1:A:59:LYS:HB2	1	4.12
(4,1045)	1:A:9:LYS:HA	1:A:9:LYS:HE2	14	4.12
(4,1045)	1:A:9:LYS:HA	1:A:9:LYS:HE3	14	4.12
(4,1004)	1:A:4:LYS:HB2	1:A:5:GLY:HA2	3	4.12
(4,1004)	1:A:4:LYS:HB2	1:A:5:GLY:HA3	3	4.12
(4,987)	1:A:7:GLY:HA2	1:A:8:GLU:HB3	17	4.11
(4,987)	1:A:7:GLY:HA2	1:A:8:GLU:HB2	17	4.11

Continued on next page...

Continued from previous page...

Key	Atom-1	Atom-2	Model ID	Violation (Å)
(4,987)	1:A:7:GLY:HA2	1:A:8:GLU:HB3	17	4.11
(4,987)	1:A:7:GLY:HA2	1:A:8:GLU:HB2	17	4.11
(4,987)	1:A:7:GLY:HA2	1:A:8:GLU:HB2	17	4.11
(4,987)	1:A:7:GLY:HA2	1:A:8:GLU:HB3	17	4.11
(4,987)	1:A:7:GLY:HA3	1:A:8:GLU:HB2	17	4.11
(4,987)	1:A:7:GLY:HA3	1:A:8:GLU:HB3	17	4.11
(4,8)	1:A:15:ARG:HG2	1:A:16:SER:H	19	4.11
(4,8)	1:A:15:ARG:HG3	1:A:16:SER:H	19	4.11
(4,769)	1:A:31:CYS:HA	1:A:33:CYS:HB3	7	4.11
(4,769)	1:A:31:CYS:HA	1:A:33:CYS:HB2	7	4.11
(4,769)	1:A:31:CYS:HA	1:A:33:CYS:HB3	7	4.11
(4,769)	1:A:31:CYS:HA	1:A:33:CYS:HB2	7	4.11
(4,769)	1:A:31:CYS:HA	1:A:33:CYS:HB3	18	4.11
(4,769)	1:A:31:CYS:HA	1:A:33:CYS:HB2	18	4.11
(4,769)	1:A:31:CYS:HA	1:A:33:CYS:HB3	18	4.11
(4,769)	1:A:31:CYS:HA	1:A:33:CYS:HB2	18	4.11
(4,751)	1:A:16:SER:HB3	1:A:20:GLN:HB3	9	4.11
(4,751)	1:A:16:SER:HB2	1:A:20:GLN:HB3	9	4.11
(4,751)	1:A:16:SER:HB3	1:A:20:GLN:HB3	9	4.11
(4,722)	1:A:62:SER:HA	1:A:67:LYS:HE3	2	4.11
(4,722)	1:A:62:SER:HA	1:A:67:LYS:HE2	2	4.11
(4,722)	1:A:62:SER:HA	1:A:67:LYS:HE3	2	4.11
(4,7)	1:A:15:ARG:HB3	1:A:16:SER:H	10	4.11
(4,606)	1:A:15:ARG:H	1:A:15:ARG:HD2	11	4.11
(4,606)	1:A:15:ARG:H	1:A:15:ARG:HD2	11	4.11
(4,606)	1:A:15:ARG:H	1:A:15:ARG:HD3	11	4.11
(4,39)	1:A:26:GLN:H	1:A:27:CYS:HB2	10	4.11
(4,277)	1:A:55:PRO:HB3	1:A:56:ASP:H	4	4.11
(4,256)	1:A:37:LYS:HE2	1:A:38:THR:H	4	4.11
(4,256)	1:A:37:LYS:HE3	1:A:38:THR:H	4	4.11
(4,256)	1:A:37:LYS:HE2	1:A:38:THR:H	4	4.11
(4,256)	1:A:37:LYS:HE3	1:A:38:THR:H	4	4.11
(4,207)	1:A:46:CYS:HB3	1:A:50:LYS:H	10	4.11
(4,207)	1:A:46:CYS:HB2	1:A:50:LYS:H	10	4.11
(4,207)	1:A:46:CYS:HB2	1:A:50:LYS:H	10	4.11
(4,207)	1:A:46:CYS:HB3	1:A:50:LYS:H	10	4.11
(4,187)	1:A:21:CYS:H	1:A:36:CYS:HB3	12	4.11
(4,1208)	1:A:6:LYS:HE2	1:A:15:ARG:HA	8	4.11
(4,1208)	1:A:6:LYS:HE3	1:A:15:ARG:HA	8	4.11
(4,1208)	1:A:6:LYS:HE2	1:A:15:ARG:HA	8	4.11
(4,1208)	1:A:6:LYS:HE3	1:A:15:ARG:HA	8	4.11
(4,1183)	1:A:29:GLU:HB2	1:A:61:GLY:HA2	17	4.11

Continued on next page...

Continued from previous page...

Key	Atom-1	Atom-2	Model ID	Violation (Å)
(4,1183)	1:A:29:GLU:HB2	1:A:61:GLY:HA3	17	4.11
(4,1183)	1:A:29:GLU:HB3	1:A:61:GLY:HA3	17	4.11
(4,1183)	1:A:29:GLU:HB2	1:A:61:GLY:HA3	17	4.11
(4,1183)	1:A:29:GLU:HB3	1:A:61:GLY:HA2	17	4.11
(4,1140)	1:A:39:CYS:HA	1:A:67:LYS:HE2	3	4.11
(4,1140)	1:A:39:CYS:HA	1:A:67:LYS:HE3	3	4.11
(4,1126)	1:A:7:GLY:HA2	1:A:9:LYS:HG2	11	4.11
(4,1126)	1:A:7:GLY:HA3	1:A:9:LYS:HG2	11	4.11
(4,1114)	1:A:22:GLY:HA2	1:A:25:CYS:HB2	6	4.11
(4,1114)	1:A:22:GLY:HA2	1:A:25:CYS:HB2	6	4.11
(4,1114)	1:A:22:GLY:HA3	1:A:25:CYS:HB2	6	4.11
(4,1114)	1:A:22:GLY:HA2	1:A:25:CYS:HB2	6	4.11
(4,1114)	1:A:22:GLY:HA2	1:A:25:CYS:HB3	6	4.11
(4,1095)	1:A:48:CYS:H	1:A:49:GLY:HA3	16	4.11
(4,1095)	1:A:48:CYS:H	1:A:49:GLY:HA2	16	4.11
(4,1045)	1:A:9:LYS:HA	1:A:9:LYS:HE2	7	4.11
(4,1045)	1:A:9:LYS:HA	1:A:9:LYS:HE3	7	4.11
(4,1040)	1:A:32:THR:HA	1:A:37:LYS:HD3	5	4.11
(4,1040)	1:A:32:THR:HA	1:A:37:LYS:HD2	5	4.11
(4,1040)	1:A:32:THR:HA	1:A:37:LYS:HD3	5	4.11
(4,960)	1:A:7:GLY:HA3	1:A:9:LYS:HB2	19	4.1
(4,960)	1:A:7:GLY:HA2	1:A:9:LYS:HB2	19	4.1
(4,960)	1:A:7:GLY:HA3	1:A:9:LYS:HB2	19	4.1
(4,929)	1:A:29:GLU:HA	1:A:31:CYS:HB2	3	4.1
(4,929)	1:A:29:GLU:HA	1:A:31:CYS:HB3	3	4.1
(4,868)	1:A:29:GLU:HG3	1:A:30:GLY:HA3	4	4.1
(4,868)	1:A:29:GLU:HG3	1:A:30:GLY:HA2	4	4.1
(4,868)	1:A:29:GLU:HG2	1:A:30:GLY:HA2	4	4.1
(4,868)	1:A:29:GLU:HG2	1:A:30:GLY:HA3	4	4.1
(4,840)	1:A:21:CYS:HB2	1:A:22:GLY:HA3	18	4.1
(4,840)	1:A:21:CYS:HB2	1:A:22:GLY:HA2	18	4.1
(4,840)	1:A:21:CYS:HB2	1:A:22:GLY:HA2	18	4.1
(4,840)	1:A:21:CYS:HB2	1:A:22:GLY:HA3	18	4.1
(4,766)	1:A:25:CYS:HA	1:A:26:GLN:HG2	9	4.1
(4,766)	1:A:25:CYS:HA	1:A:26:GLN:HG3	9	4.1
(4,756)	1:A:49:GLY:HA3	1:A:50:LYS:HG2	3	4.1
(4,756)	1:A:49:GLY:HA2	1:A:50:LYS:HG2	3	4.1
(4,698)	1:A:17:GLU:HG3	1:A:18:PRO:HD2	1	4.1
(4,698)	1:A:17:GLU:HG3	1:A:18:PRO:HD3	1	4.1
(4,63)	1:A:22:GLY:HA3	1:A:24:LYS:H	4	4.1
(4,595)	1:A:29:GLU:HG3	1:A:30:GLY:HA2	4	4.1
(4,595)	1:A:29:GLU:HG2	1:A:30:GLY:HA3	4	4.1

Continued on next page...

Continued from previous page...

Key	Atom-1	Atom-2	Model ID	Violation (Å)
(4,595)	1:A:29:GLU:HG3	1:A:30:GLY:HA3	4	4.1
(4,595)	1:A:29:GLU:HG2	1:A:30:GLY:HA2	4	4.1
(4,58)	1:A:29:GLU:HB3	1:A:61:GLY:H	8	4.1
(4,58)	1:A:29:GLU:HB2	1:A:61:GLY:H	8	4.1
(4,569)	1:A:41:CYS:HB3	1:A:47:LYS:HG2	9	4.1
(4,569)	1:A:41:CYS:HB3	1:A:47:LYS:HG2	9	4.1
(4,569)	1:A:41:CYS:HB3	1:A:47:LYS:HG3	9	4.1
(4,534)	1:A:37:LYS:HA	1:A:37:LYS:HE2	5	4.1
(4,534)	1:A:37:LYS:HA	1:A:37:LYS:HE3	5	4.1
(4,534)	1:A:37:LYS:HA	1:A:37:LYS:HE2	5	4.1
(4,534)	1:A:37:LYS:HA	1:A:37:LYS:HE3	5	4.1
(4,534)	1:A:37:LYS:HA	1:A:37:LYS:HE2	18	4.1
(4,534)	1:A:37:LYS:HA	1:A:37:LYS:HE3	18	4.1
(4,534)	1:A:37:LYS:HA	1:A:37:LYS:HE2	18	4.1
(4,534)	1:A:37:LYS:HA	1:A:37:LYS:HE3	18	4.1
(4,516)	1:A:54:GLY:HA2	1:A:55:PRO:HG3	3	4.1
(4,516)	1:A:54:GLY:HA2	1:A:55:PRO:HG2	3	4.1
(4,516)	1:A:54:GLY:HA2	1:A:55:PRO:HG3	20	4.1
(4,516)	1:A:54:GLY:HA2	1:A:55:PRO:HG2	20	4.1
(4,484)	1:A:65:SER:HB2	1:A:66:CYS:HB3	8	4.1
(4,484)	1:A:65:SER:HB3	1:A:66:CYS:HB3	8	4.1
(4,48)	1:A:44:ASP:H	1:A:45:GLY:HA2	2	4.1
(4,48)	1:A:44:ASP:H	1:A:45:GLY:HA2	2	4.1
(4,48)	1:A:44:ASP:H	1:A:45:GLY:HA3	2	4.1
(4,448)	1:A:28:GLY:HA2	1:A:62:SER:HB2	14	4.1
(4,448)	1:A:28:GLY:HA2	1:A:62:SER:HB3	14	4.1
(4,448)	1:A:28:GLY:HA2	1:A:62:SER:HB2	14	4.1
(4,448)	1:A:28:GLY:HA2	1:A:62:SER:HB3	14	4.1
(4,414)	1:A:44:ASP:HB2	1:A:45:GLY:HA3	14	4.1
(4,414)	1:A:44:ASP:HB3	1:A:45:GLY:HA3	14	4.1
(4,39)	1:A:26:GLN:H	1:A:27:CYS:HB2	18	4.1
(4,348)	1:A:64:CYS:H	1:A:67:LYS:HE3	6	4.1
(4,348)	1:A:64:CYS:H	1:A:67:LYS:HE2	6	4.1
(4,348)	1:A:64:CYS:H	1:A:67:LYS:HE3	6	4.1
(4,34)	1:A:39:CYS:HB3	1:A:54:GLY:H	9	4.1
(4,34)	1:A:39:CYS:HB2	1:A:54:GLY:H	9	4.1
(4,277)	1:A:55:PRO:HB3	1:A:56:ASP:H	20	4.1
(4,224)	1:A:9:LYS:HG3	1:A:10:CYS:H	7	4.1
(4,224)	1:A:9:LYS:HG2	1:A:10:CYS:H	7	4.1
(4,224)	1:A:9:LYS:HG2	1:A:10:CYS:H	7	4.1
(4,224)	1:A:9:LYS:HG3	1:A:10:CYS:H	7	4.1
(4,187)	1:A:21:CYS:H	1:A:36:CYS:HB3	6	4.1

Continued on next page...

Continued from previous page...

Key	Atom-1	Atom-2	Model ID	Violation (Å)
(4,1210)	1:A:60:CYS:HB2	1:A:61:GLY:HA2	11	4.1
(4,1210)	1:A:60:CYS:HB2	1:A:61:GLY:HA3	11	4.1
(4,1210)	1:A:60:CYS:HB2	1:A:61:GLY:HA2	11	4.1
(4,1145)	1:A:6:LYS:HG3	1:A:33:CYS:HB2	6	4.1
(4,1145)	1:A:6:LYS:HG2	1:A:33:CYS:HB2	6	4.1
(4,1145)	1:A:6:LYS:HG3	1:A:33:CYS:HB2	6	4.1
(4,1131)	1:A:13:ALA:HA	1:A:20:GLN:HG2	10	4.1
(4,1125)	1:A:6:LYS:HG2	1:A:7:GLY:HA2	4	4.1
(4,1125)	1:A:6:LYS:HG2	1:A:7:GLY:HA3	4	4.1
(4,1125)	1:A:6:LYS:HG3	1:A:7:GLY:HA2	4	4.1
(4,1125)	1:A:6:LYS:HG3	1:A:7:GLY:HA3	4	4.1
(4,1095)	1:A:48:CYS:H	1:A:49:GLY:HA3	5	4.1
(4,1095)	1:A:48:CYS:H	1:A:49:GLY:HA2	5	4.1
(4,1083)	1:A:42:THR:HG21	1:A:44:ASP:HB2	17	4.1
(4,1083)	1:A:42:THR:HG21	1:A:44:ASP:HB3	17	4.1
(4,1083)	1:A:42:THR:HG22	1:A:44:ASP:HB2	17	4.1
(4,1083)	1:A:42:THR:HG22	1:A:44:ASP:HB3	17	4.1
(4,1083)	1:A:42:THR:HG23	1:A:44:ASP:HB2	17	4.1
(4,1083)	1:A:42:THR:HG23	1:A:44:ASP:HB3	17	4.1
(4,1083)	1:A:42:THR:HG21	1:A:44:ASP:HB2	17	4.1
(4,1083)	1:A:42:THR:HG22	1:A:44:ASP:HB2	17	4.1
(4,1083)	1:A:42:THR:HG23	1:A:44:ASP:HB2	17	4.1
(4,1044)	1:A:37:LYS:HA	1:A:37:LYS:HE2	5	4.1
(4,1044)	1:A:37:LYS:HA	1:A:37:LYS:HE2	5	4.1
(4,1044)	1:A:37:LYS:HA	1:A:37:LYS:HE3	5	4.1
(4,1044)	1:A:37:LYS:HA	1:A:37:LYS:HE3	5	4.1
(4,1044)	1:A:37:LYS:HA	1:A:37:LYS:HE2	18	4.1
(4,1044)	1:A:37:LYS:HA	1:A:37:LYS:HE2	18	4.1
(4,1044)	1:A:37:LYS:HA	1:A:37:LYS:HE3	18	4.1
(4,1044)	1:A:37:LYS:HA	1:A:37:LYS:HE3	18	4.1
(4,1036)	1:A:29:GLU:HG2	1:A:61:GLY:HA2	11	4.1
(4,1036)	1:A:29:GLU:HG2	1:A:61:GLY:HA3	11	4.1
(4,1036)	1:A:29:GLU:HG3	1:A:61:GLY:HA2	11	4.1
(4,1036)	1:A:29:GLU:HG3	1:A:61:GLY:HA3	11	4.1
(4,1036)	1:A:29:GLU:HG2	1:A:61:GLY:HA2	11	4.1
(4,1036)	1:A:29:GLU:HG2	1:A:61:GLY:HA3	11	4.1
(4,1036)	1:A:29:GLU:HG3	1:A:61:GLY:HA2	11	4.1
(4,1036)	1:A:29:GLU:HG3	1:A:61:GLY:HA3	11	4.1
(4,1036)	1:A:29:GLU:HG2	1:A:61:GLY:HA3	11	4.1
(4,1032)	1:A:26:GLN:HA	1:A:62:SER:HB2	4	4.1
(4,1032)	1:A:26:GLN:HA	1:A:62:SER:HB3	4	4.1
(4,1032)	1:A:26:GLN:HA	1:A:62:SER:HB2	4	4.1

Continued on next page...

Continued from previous page...

Key	Atom-1	Atom-2	Model ID	Violation (Å)
(4,1032)	1:A:26:GLN:HA	1:A:62:SER:HB3	4	4.1
(4,1018)	1:A:8:GLU:HG2	1:A:9:LYS:H	2	4.1
(4,1018)	1:A:8:GLU:HG3	1:A:9:LYS:H	2	4.1
(4,1018)	1:A:8:GLU:HG2	1:A:9:LYS:H	2	4.1
(4,1018)	1:A:8:GLU:HG3	1:A:9:LYS:H	2	4.1
(4,975)	1:A:42:THR:HG21	1:A:54:GLY:HA2	16	4.09
(4,975)	1:A:42:THR:HG22	1:A:54:GLY:HA2	16	4.09
(4,975)	1:A:42:THR:HG23	1:A:54:GLY:HA2	16	4.09
(4,946)	1:A:50:LYS:H	1:A:51:GLU:HG2	18	4.09
(4,946)	1:A:50:LYS:H	1:A:51:GLU:HG3	18	4.09
(4,946)	1:A:50:LYS:H	1:A:51:GLU:HG2	18	4.09
(4,946)	1:A:50:LYS:H	1:A:51:GLU:HG3	18	4.09
(4,8)	1:A:15:ARG:HG2	1:A:16:SER:H	14	4.09
(4,8)	1:A:15:ARG:HG3	1:A:16:SER:H	14	4.09
(4,754)	1:A:26:GLN:HB3	1:A:26:GLN:HE21	15	4.09
(4,754)	1:A:26:GLN:HB3	1:A:26:GLN:HE22	15	4.09
(4,731)	1:A:38:THR:HA	1:A:55:PRO:HB2	3	4.09
(4,704)	1:A:13:ALA:HB1	1:A:14:CYS:HB2	17	4.09
(4,704)	1:A:13:ALA:HB2	1:A:14:CYS:HB2	17	4.09
(4,704)	1:A:13:ALA:HB3	1:A:14:CYS:HB2	17	4.09
(4,633)	1:A:55:PRO:HB2	1:A:56:ASP:HA	12	4.09
(4,631)	1:A:4:LYS:HA	1:A:4:LYS:HE2	17	4.09
(4,631)	1:A:4:LYS:HA	1:A:4:LYS:HE3	17	4.09
(4,631)	1:A:4:LYS:HA	1:A:4:LYS:HE2	17	4.09
(4,631)	1:A:4:LYS:HA	1:A:4:LYS:HE3	17	4.09
(4,601)	1:A:29:GLU:H	1:A:30:GLY:HA2	11	4.09
(4,601)	1:A:29:GLU:H	1:A:30:GLY:HA2	11	4.09
(4,601)	1:A:29:GLU:H	1:A:30:GLY:HA3	11	4.09
(4,601)	1:A:29:GLU:H	1:A:30:GLY:HA3	11	4.09
(4,601)	1:A:29:GLU:H	1:A:30:GLY:HA2	12	4.09
(4,601)	1:A:29:GLU:H	1:A:30:GLY:HA2	12	4.09
(4,601)	1:A:29:GLU:H	1:A:30:GLY:HA3	12	4.09
(4,601)	1:A:29:GLU:H	1:A:30:GLY:HA3	12	4.09
(4,48)	1:A:44:ASP:H	1:A:45:GLY:HA2	20	4.09
(4,48)	1:A:44:ASP:H	1:A:45:GLY:HA2	20	4.09
(4,48)	1:A:44:ASP:H	1:A:45:GLY:HA3	20	4.09
(4,434)	1:A:10:CYS:HB3	1:A:15:ARG:HG3	15	4.09
(4,434)	1:A:10:CYS:HB3	1:A:15:ARG:HG2	15	4.09
(4,434)	1:A:10:CYS:HB3	1:A:15:ARG:HG3	15	4.09
(4,429)	1:A:39:CYS:H	1:A:55:PRO:HG3	12	4.09
(4,429)	1:A:39:CYS:H	1:A:55:PRO:HG2	12	4.09
(4,421)	1:A:39:CYS:H	1:A:55:PRO:HG2	12	4.09

Continued on next page...

Continued from previous page...

Key	Atom-1	Atom-2	Model ID	Violation (Å)
(4,421)	1:A:39:CYS:H	1:A:55:PRO:HG3	12	4.09
(4,414)	1:A:44:ASP:HB2	1:A:45:GLY:HA3	2	4.09
(4,414)	1:A:44:ASP:HB3	1:A:45:GLY:HA3	2	4.09
(4,39)	1:A:26:GLN:H	1:A:27:CYS:HB2	6	4.09
(4,39)	1:A:26:GLN:H	1:A:27:CYS:HB2	19	4.09
(4,330)	1:A:49:GLY:H	1:A:50:LYS:HG2	11	4.09
(4,330)	1:A:49:GLY:H	1:A:50:LYS:HG3	11	4.09
(4,315)	1:A:56:ASP:HB2	1:A:58:CYS:H	15	4.09
(4,315)	1:A:56:ASP:HB2	1:A:58:CYS:H	15	4.09
(4,315)	1:A:56:ASP:HB3	1:A:58:CYS:H	15	4.09
(4,315)	1:A:56:ASP:HB3	1:A:58:CYS:H	15	4.09
(4,29)	1:A:24:LYS:HG2	1:A:25:CYS:H	15	4.09
(4,29)	1:A:24:LYS:HG3	1:A:25:CYS:H	15	4.09
(4,29)	1:A:24:LYS:HG2	1:A:25:CYS:H	15	4.09
(4,29)	1:A:24:LYS:HG3	1:A:25:CYS:H	15	4.09
(4,277)	1:A:55:PRO:HB3	1:A:56:ASP:H	7	4.09
(4,277)	1:A:55:PRO:HB3	1:A:56:ASP:H	11	4.09
(4,277)	1:A:55:PRO:HB3	1:A:56:ASP:H	15	4.09
(4,252)	1:A:9:LYS:HG3	1:A:29:GLU:H	1	4.09
(4,252)	1:A:9:LYS:HG2	1:A:29:GLU:H	1	4.09
(4,252)	1:A:9:LYS:HG3	1:A:29:GLU:H	1	4.09
(4,187)	1:A:21:CYS:H	1:A:36:CYS:HB3	16	4.09
(4,187)	1:A:21:CYS:H	1:A:36:CYS:HB3	18	4.09
(4,1210)	1:A:60:CYS:HB2	1:A:61:GLY:HA2	2	4.09
(4,1210)	1:A:60:CYS:HB2	1:A:61:GLY:HA3	2	4.09
(4,1210)	1:A:60:CYS:HB2	1:A:61:GLY:HA2	2	4.09
(4,1210)	1:A:60:CYS:HB2	1:A:61:GLY:HA2	15	4.09
(4,1210)	1:A:60:CYS:HB2	1:A:61:GLY:HA3	15	4.09
(4,1210)	1:A:60:CYS:HB2	1:A:61:GLY:HA2	15	4.09
(4,1163)	1:A:46:CYS:HB3	1:A:51:GLU:HB3	7	4.09
(4,1163)	1:A:46:CYS:HB3	1:A:51:GLU:HB2	7	4.09
(4,1163)	1:A:46:CYS:HB3	1:A:51:GLU:HB3	7	4.09
(4,1163)	1:A:46:CYS:HB3	1:A:51:GLU:HB2	7	4.09
(4,1163)	1:A:46:CYS:HB3	1:A:51:GLU:HB3	15	4.09
(4,1163)	1:A:46:CYS:HB3	1:A:51:GLU:HB2	15	4.09
(4,1163)	1:A:46:CYS:HB3	1:A:51:GLU:HB3	15	4.09
(4,1163)	1:A:46:CYS:HB3	1:A:51:GLU:HB2	15	4.09
(4,1156)	1:A:9:LYS:HE2	1:A:29:GLU:HG2	3	4.09
(4,1156)	1:A:9:LYS:HE3	1:A:29:GLU:HG2	3	4.09
(4,1156)	1:A:9:LYS:HE2	1:A:29:GLU:HG2	3	4.09
(4,1156)	1:A:9:LYS:HE3	1:A:29:GLU:HG2	3	4.09
(4,1156)	1:A:9:LYS:HE2	1:A:29:GLU:HG3	3	4.09

Continued on next page...

Continued from previous page...

Key	Atom-1	Atom-2	Model ID	Violation (Å)
(4,1156)	1:A:9:LYS:HE3	1:A:29:GLU:HG3	3	4.09
(4,1156)	1:A:9:LYS:HE2	1:A:29:GLU:HG2	3	4.09
(4,1156)	1:A:9:LYS:HE2	1:A:29:GLU:HG3	3	4.09
(4,1156)	1:A:9:LYS:HE3	1:A:29:GLU:HG2	3	4.09
(4,1156)	1:A:9:LYS:HE3	1:A:29:GLU:HG3	3	4.09
(4,1114)	1:A:22:GLY:HA2	1:A:25:CYS:HB2	1	4.09
(4,1114)	1:A:22:GLY:HA2	1:A:25:CYS:HB2	1	4.09
(4,1114)	1:A:22:GLY:HA3	1:A:25:CYS:HB2	1	4.09
(4,1114)	1:A:22:GLY:HA2	1:A:25:CYS:HB2	1	4.09
(4,1114)	1:A:22:GLY:HA2	1:A:25:CYS:HB3	1	4.09
(4,1095)	1:A:48:CYS:H	1:A:49:GLY:HA3	19	4.09
(4,1095)	1:A:48:CYS:H	1:A:49:GLY:HA2	19	4.09
(4,1083)	1:A:42:THR:HG21	1:A:44:ASP:HB2	6	4.09
(4,1083)	1:A:42:THR:HG21	1:A:44:ASP:HB3	6	4.09
(4,1083)	1:A:42:THR:HG22	1:A:44:ASP:HB2	6	4.09
(4,1083)	1:A:42:THR:HG22	1:A:44:ASP:HB3	6	4.09
(4,1083)	1:A:42:THR:HG23	1:A:44:ASP:HB2	6	4.09
(4,1083)	1:A:42:THR:HG23	1:A:44:ASP:HB3	6	4.09
(4,1083)	1:A:42:THR:HG21	1:A:44:ASP:HB2	6	4.09
(4,1083)	1:A:42:THR:HG22	1:A:44:ASP:HB2	6	4.09
(4,1083)	1:A:42:THR:HG23	1:A:44:ASP:HB2	6	4.09
(4,1051)	1:A:33:CYS:H	1:A:37:LYS:HD3	4	4.09
(4,1051)	1:A:33:CYS:H	1:A:37:LYS:HD2	4	4.09
(4,1051)	1:A:33:CYS:H	1:A:37:LYS:HD3	4	4.09
(4,1005)	1:A:5:GLY:HA2	1:A:6:LYS:HE2	16	4.09
(4,1005)	1:A:5:GLY:HA2	1:A:6:LYS:HE3	16	4.09
(4,1005)	1:A:5:GLY:HA3	1:A:6:LYS:HE2	16	4.09
(4,1005)	1:A:5:GLY:HA3	1:A:6:LYS:HE3	16	4.09
(4,1005)	1:A:5:GLY:HA3	1:A:6:LYS:HE2	16	4.09
(4,1005)	1:A:5:GLY:HA2	1:A:6:LYS:HE3	16	4.09
(4,1005)	1:A:5:GLY:HA3	1:A:6:LYS:HE3	16	4.09
(4,1005)	1:A:5:GLY:HA3	1:A:6:LYS:HE3	16	4.09
(4,954)	1:A:16:SER:HB2	1:A:20:GLN:HE21	17	4.08
(4,954)	1:A:16:SER:HB3	1:A:20:GLN:HE21	17	4.08
(4,954)	1:A:16:SER:HB2	1:A:20:GLN:HE22	17	4.08
(4,946)	1:A:50:LYS:H	1:A:51:GLU:HG2	6	4.08
(4,946)	1:A:50:LYS:H	1:A:51:GLU:HG3	6	4.08
(4,946)	1:A:50:LYS:H	1:A:51:GLU:HG2	6	4.08
(4,946)	1:A:50:LYS:H	1:A:51:GLU:HG3	6	4.08
(4,94)	1:A:14:CYS:H	1:A:15:ARG:HG3	3	4.08
(4,94)	1:A:14:CYS:H	1:A:15:ARG:HG2	3	4.08
(4,94)	1:A:14:CYS:H	1:A:15:ARG:HG3	3	4.08

Continued on next page...

Continued from previous page...

Key	Atom-1	Atom-2	Model ID	Violation (Å)
(4,925)	1:A:21:CYS:HA	1:A:24:LYS:HB2	12	4.08
(4,925)	1:A:21:CYS:HA	1:A:24:LYS:HB3	12	4.08
(4,925)	1:A:21:CYS:HA	1:A:24:LYS:HB2	12	4.08
(4,925)	1:A:21:CYS:HA	1:A:24:LYS:HB3	12	4.08
(4,918)	1:A:61:GLY:HA2	1:A:64:CYS:HB2	6	4.08
(4,918)	1:A:61:GLY:HA3	1:A:64:CYS:HB2	6	4.08
(4,865)	1:A:5:GLY:HA2	1:A:6:LYS:HG2	13	4.08
(4,865)	1:A:5:GLY:HA2	1:A:6:LYS:HG3	13	4.08
(4,865)	1:A:5:GLY:HA3	1:A:6:LYS:HG2	13	4.08
(4,865)	1:A:5:GLY:HA3	1:A:6:LYS:HG3	13	4.08
(4,846)	1:A:6:LYS:HD2	1:A:33:CYS:HA	9	4.08
(4,846)	1:A:6:LYS:HD3	1:A:33:CYS:HA	9	4.08
(4,846)	1:A:6:LYS:HD2	1:A:33:CYS:HA	9	4.08
(4,846)	1:A:6:LYS:HD3	1:A:33:CYS:HA	9	4.08
(4,712)	1:A:7:GLY:HA2	1:A:8:GLU:HB2	4	4.08
(4,712)	1:A:7:GLY:HA2	1:A:8:GLU:HB3	4	4.08
(4,712)	1:A:7:GLY:HA2	1:A:8:GLU:HB2	4	4.08
(4,712)	1:A:7:GLY:HA2	1:A:8:GLU:HB3	4	4.08
(4,712)	1:A:7:GLY:HA3	1:A:8:GLU:HB2	4	4.08
(4,712)	1:A:7:GLY:HA3	1:A:8:GLU:HB3	4	4.08
(4,516)	1:A:54:GLY:HA2	1:A:55:PRO:HG3	7	4.08
(4,516)	1:A:54:GLY:HA2	1:A:55:PRO:HG2	7	4.08
(4,516)	1:A:54:GLY:HA2	1:A:55:PRO:HG3	11	4.08
(4,516)	1:A:54:GLY:HA2	1:A:55:PRO:HG2	11	4.08
(4,484)	1:A:65:SER:HB2	1:A:66:CYS:HB3	3	4.08
(4,484)	1:A:65:SER:HB3	1:A:66:CYS:HB3	3	4.08
(4,48)	1:A:44:ASP:H	1:A:45:GLY:HA2	10	4.08
(4,48)	1:A:44:ASP:H	1:A:45:GLY:HA2	10	4.08
(4,48)	1:A:44:ASP:H	1:A:45:GLY:HA3	10	4.08
(4,414)	1:A:44:ASP:HB2	1:A:45:GLY:HA3	3	4.08
(4,414)	1:A:44:ASP:HB3	1:A:45:GLY:HA3	3	4.08
(4,39)	1:A:26:GLN:H	1:A:27:CYS:HB2	1	4.08
(4,340)	1:A:51:GLU:HB2	1:A:52:CYS:H	4	4.08
(4,315)	1:A:56:ASP:HB2	1:A:58:CYS:H	6	4.08
(4,315)	1:A:56:ASP:HB2	1:A:58:CYS:H	6	4.08
(4,315)	1:A:56:ASP:HB3	1:A:58:CYS:H	6	4.08
(4,315)	1:A:56:ASP:HB3	1:A:58:CYS:H	6	4.08
(4,249)	1:A:9:LYS:HE2	1:A:29:GLU:H	5	4.08
(4,249)	1:A:9:LYS:HE3	1:A:29:GLU:H	5	4.08
(4,249)	1:A:9:LYS:HE2	1:A:29:GLU:H	5	4.08
(4,249)	1:A:9:LYS:HE3	1:A:29:GLU:H	5	4.08
(4,224)	1:A:9:LYS:HG3	1:A:10:CYS:H	20	4.08

Continued on next page...

Continued from previous page...

Key	Atom-1	Atom-2	Model ID	Violation (Å)
(4,224)	1:A:9:LYS:HG2	1:A:10:CYS:H	20	4.08
(4,224)	1:A:9:LYS:HG2	1:A:10:CYS:H	20	4.08
(4,224)	1:A:9:LYS:HG3	1:A:10:CYS:H	20	4.08
(4,143)	1:A:40:ASN:HD21	1:A:67:LYS:H	1	4.08
(4,143)	1:A:40:ASN:HD22	1:A:67:LYS:H	1	4.08
(4,1051)	1:A:33:CYS:H	1:A:37:LYS:HD3	3	4.08
(4,1051)	1:A:33:CYS:H	1:A:37:LYS:HD2	3	4.08
(4,1051)	1:A:33:CYS:H	1:A:37:LYS:HD3	3	4.08
(4,1026)	1:A:23:SER:HB2	1:A:24:LYS:HB3	17	4.08
(4,1026)	1:A:23:SER:HB3	1:A:24:LYS:HB3	17	4.08
(4,1026)	1:A:23:SER:HB2	1:A:24:LYS:HB2	17	4.08
(4,1026)	1:A:23:SER:HB2	1:A:24:LYS:HB3	17	4.08
(4,1026)	1:A:23:SER:HB3	1:A:24:LYS:HB2	17	4.08
(4,1026)	1:A:23:SER:HB3	1:A:24:LYS:HB3	17	4.08
(4,858)	1:A:11:THR:HG21	1:A:14:CYS:HB3	9	4.07
(4,858)	1:A:11:THR:HG22	1:A:14:CYS:HB3	9	4.07
(4,858)	1:A:11:THR:HG23	1:A:14:CYS:HB3	9	4.07
(4,858)	1:A:11:THR:HG21	1:A:14:CYS:HB3	18	4.07
(4,858)	1:A:11:THR:HG22	1:A:14:CYS:HB3	18	4.07
(4,858)	1:A:11:THR:HG23	1:A:14:CYS:HB3	18	4.07
(4,843)	1:A:21:CYS:H	1:A:22:GLY:HA3	14	4.07
(4,843)	1:A:21:CYS:H	1:A:22:GLY:HA2	14	4.07
(4,843)	1:A:21:CYS:H	1:A:22:GLY:HA2	14	4.07
(4,843)	1:A:21:CYS:H	1:A:22:GLY:HA3	14	4.07
(4,843)	1:A:21:CYS:H	1:A:22:GLY:HA3	15	4.07
(4,843)	1:A:21:CYS:H	1:A:22:GLY:HA2	15	4.07
(4,843)	1:A:21:CYS:H	1:A:22:GLY:HA2	15	4.07
(4,843)	1:A:21:CYS:H	1:A:22:GLY:HA3	15	4.07
(4,769)	1:A:31:CYS:HA	1:A:33:CYS:HB3	2	4.07
(4,769)	1:A:31:CYS:HA	1:A:33:CYS:HB2	2	4.07
(4,769)	1:A:31:CYS:HA	1:A:33:CYS:HB3	2	4.07
(4,769)	1:A:31:CYS:HA	1:A:33:CYS:HB2	2	4.07
(4,756)	1:A:49:GLY:HA3	1:A:50:LYS:HG2	4	4.07
(4,756)	1:A:49:GLY:HA2	1:A:50:LYS:HG2	4	4.07
(4,754)	1:A:26:GLN:HB3	1:A:26:GLN:HE21	16	4.07
(4,754)	1:A:26:GLN:HB3	1:A:26:GLN:HE22	16	4.07
(4,724)	1:A:60:CYS:H	1:A:67:LYS:HE3	19	4.07
(4,724)	1:A:60:CYS:H	1:A:67:LYS:HE2	19	4.07
(4,704)	1:A:13:ALA:HB1	1:A:14:CYS:HB2	15	4.07
(4,704)	1:A:13:ALA:HB2	1:A:14:CYS:HB2	15	4.07
(4,704)	1:A:13:ALA:HB3	1:A:14:CYS:HB2	15	4.07
(4,683)	1:A:39:CYS:H	1:A:55:PRO:HB3	14	4.07

Continued on next page...

Continued from previous page...

Key	Atom-1	Atom-2	Model ID	Violation (Å)
(4,683)	1:A:39:CYS:H	1:A:55:PRO:HB2	14	4.07
(4,67)	1:A:39:CYS:H	1:A:55:PRO:HB3	3	4.07
(4,644)	1:A:56:ASP:HB2	1:A:57:SER:HB3	9	4.07
(4,644)	1:A:56:ASP:HB2	1:A:57:SER:HB2	9	4.07
(4,644)	1:A:56:ASP:HB3	1:A:57:SER:HB2	9	4.07
(4,644)	1:A:56:ASP:HB2	1:A:57:SER:HB2	9	4.07
(4,644)	1:A:56:ASP:HB2	1:A:57:SER:HB3	9	4.07
(4,644)	1:A:56:ASP:HB3	1:A:57:SER:HB2	9	4.07
(4,644)	1:A:56:ASP:HB3	1:A:57:SER:HB3	9	4.07
(4,644)	1:A:56:ASP:HB3	1:A:57:SER:HB2	9	4.07
(4,644)	1:A:56:ASP:HB3	1:A:57:SER:HB3	9	4.07
(4,644)	1:A:56:ASP:HB3	1:A:57:SER:HB3	9	4.07
(4,609)	1:A:55:PRO:HB3	1:A:58:CYS:HB3	6	4.07
(4,609)	1:A:55:PRO:HB3	1:A:58:CYS:HB2	6	4.07
(4,609)	1:A:55:PRO:HB3	1:A:58:CYS:HB3	6	4.07
(4,581)	1:A:16:SER:HB3	1:A:20:GLN:HE22	3	4.07
(4,581)	1:A:16:SER:HB2	1:A:20:GLN:HE22	3	4.07
(4,581)	1:A:16:SER:HB3	1:A:20:GLN:HE22	3	4.07
(4,581)	1:A:16:SER:HB3	1:A:20:GLN:HE21	3	4.07
(4,547)	1:A:33:CYS:HB2	1:A:36:CYS:HB3	20	4.07
(4,547)	1:A:33:CYS:HB2	1:A:36:CYS:HB3	20	4.07
(4,547)	1:A:33:CYS:HB3	1:A:36:CYS:HB3	20	4.07
(4,547)	1:A:33:CYS:HB3	1:A:36:CYS:HB3	20	4.07
(4,516)	1:A:54:GLY:HA2	1:A:55:PRO:HG3	4	4.07
(4,516)	1:A:54:GLY:HA2	1:A:55:PRO:HG2	4	4.07
(4,516)	1:A:54:GLY:HA2	1:A:55:PRO:HG3	10	4.07
(4,516)	1:A:54:GLY:HA2	1:A:55:PRO:HG2	10	4.07
(4,507)	1:A:37:LYS:H	1:A:37:LYS:HG3	17	4.07
(4,507)	1:A:37:LYS:H	1:A:37:LYS:HG2	17	4.07
(4,486)	1:A:40:ASN:H	1:A:66:CYS:HB3	7	4.07
(4,486)	1:A:40:ASN:H	1:A:66:CYS:HB3	9	4.07
(4,448)	1:A:28:GLY:HA2	1:A:62:SER:HB2	20	4.07
(4,448)	1:A:28:GLY:HA2	1:A:62:SER:HB3	20	4.07
(4,448)	1:A:28:GLY:HA2	1:A:62:SER:HB2	20	4.07
(4,448)	1:A:28:GLY:HA2	1:A:62:SER:HB3	20	4.07
(4,438)	1:A:13:ALA:HB1	1:A:21:CYS:HB3	8	4.07
(4,438)	1:A:13:ALA:HB2	1:A:21:CYS:HB3	8	4.07
(4,438)	1:A:13:ALA:HB3	1:A:21:CYS:HB3	8	4.07
(4,429)	1:A:39:CYS:H	1:A:55:PRO:HG3	20	4.07
(4,429)	1:A:39:CYS:H	1:A:55:PRO:HG2	20	4.07
(4,421)	1:A:39:CYS:H	1:A:55:PRO:HG2	20	4.07
(4,421)	1:A:39:CYS:H	1:A:55:PRO:HG3	20	4.07

Continued on next page...

Continued from previous page...

Key	Atom-1	Atom-2	Model ID	Violation (Å)
(4,414)	1:A:44:ASP:HB2	1:A:45:GLY:HA3	6	4.07
(4,414)	1:A:44:ASP:HB3	1:A:45:GLY:HA3	6	4.07
(4,396)	1:A:29:GLU:H	1:A:61:GLY:HA3	11	4.07
(4,396)	1:A:29:GLU:H	1:A:61:GLY:HA2	11	4.07
(4,396)	1:A:29:GLU:H	1:A:61:GLY:HA3	11	4.07
(4,396)	1:A:29:GLU:H	1:A:61:GLY:HA2	11	4.07
(4,396)	1:A:29:GLU:H	1:A:61:GLY:HA3	15	4.07
(4,396)	1:A:29:GLU:H	1:A:61:GLY:HA2	15	4.07
(4,396)	1:A:29:GLU:H	1:A:61:GLY:HA3	15	4.07
(4,396)	1:A:29:GLU:H	1:A:61:GLY:HA2	15	4.07
(4,39)	1:A:26:GLN:H	1:A:27:CYS:HB2	9	4.07
(4,29)	1:A:24:LYS:HG2	1:A:25:CYS:H	18	4.07
(4,29)	1:A:24:LYS:HG3	1:A:25:CYS:H	18	4.07
(4,29)	1:A:24:LYS:HG2	1:A:25:CYS:H	18	4.07
(4,29)	1:A:24:LYS:HG3	1:A:25:CYS:H	18	4.07
(4,266)	1:A:39:CYS:HB3	1:A:40:ASN:H	2	4.07
(4,265)	1:A:40:ASN:H	1:A:66:CYS:HB3	7	4.07
(4,265)	1:A:40:ASN:H	1:A:66:CYS:HB3	9	4.07
(4,247)	1:A:29:GLU:H	1:A:61:GLY:HA2	11	4.07
(4,247)	1:A:29:GLU:H	1:A:61:GLY:HA2	11	4.07
(4,247)	1:A:29:GLU:H	1:A:61:GLY:HA3	11	4.07
(4,247)	1:A:29:GLU:H	1:A:61:GLY:HA3	11	4.07
(4,247)	1:A:29:GLU:H	1:A:61:GLY:HA2	15	4.07
(4,247)	1:A:29:GLU:H	1:A:61:GLY:HA2	15	4.07
(4,247)	1:A:29:GLU:H	1:A:61:GLY:HA3	15	4.07
(4,247)	1:A:29:GLU:H	1:A:61:GLY:HA3	15	4.07
(4,234)	1:A:33:CYS:HB3	1:A:37:LYS:H	13	4.07
(4,234)	1:A:33:CYS:HB2	1:A:37:LYS:H	13	4.07
(4,234)	1:A:33:CYS:HB3	1:A:37:LYS:H	13	4.07
(4,234)	1:A:33:CYS:HB2	1:A:37:LYS:H	13	4.07
(4,187)	1:A:21:CYS:H	1:A:36:CYS:HB3	8	4.07
(4,185)	1:A:21:CYS:H	1:A:22:GLY:HA2	14	4.07
(4,185)	1:A:21:CYS:H	1:A:22:GLY:HA3	14	4.07
(4,185)	1:A:21:CYS:H	1:A:22:GLY:HA2	14	4.07
(4,185)	1:A:21:CYS:H	1:A:22:GLY:HA3	14	4.07
(4,185)	1:A:21:CYS:H	1:A:22:GLY:HA2	15	4.07
(4,185)	1:A:21:CYS:H	1:A:22:GLY:HA3	15	4.07
(4,185)	1:A:21:CYS:H	1:A:22:GLY:HA2	15	4.07
(4,185)	1:A:21:CYS:H	1:A:22:GLY:HA3	15	4.07
(4,158)	1:A:9:LYS:HD3	1:A:28:GLY:H	14	4.07
(4,146)	1:A:39:CYS:HB3	1:A:41:CYS:H	14	4.07
(4,146)	1:A:39:CYS:HB2	1:A:41:CYS:H	14	4.07

Continued on next page...

Continued from previous page...

Key	Atom-1	Atom-2	Model ID	Violation (Å)
(4,1210)	1:A:60:CYS:HB2	1:A:61:GLY:HA2	1	4.07
(4,1210)	1:A:60:CYS:HB2	1:A:61:GLY:HA3	1	4.07
(4,1210)	1:A:60:CYS:HB2	1:A:61:GLY:HA2	1	4.07
(4,1210)	1:A:60:CYS:HB2	1:A:61:GLY:HA2	4	4.07
(4,1210)	1:A:60:CYS:HB2	1:A:61:GLY:HA3	4	4.07
(4,1210)	1:A:60:CYS:HB2	1:A:61:GLY:HA2	4	4.07
(4,1095)	1:A:48:CYS:H	1:A:49:GLY:HA3	4	4.07
(4,1095)	1:A:48:CYS:H	1:A:49:GLY:HA2	4	4.07
(4,1065)	1:A:9:LYS:HB2	1:A:9:LYS:HE2	2	4.07
(4,1065)	1:A:9:LYS:HB2	1:A:9:LYS:HE3	2	4.07
(4,1065)	1:A:9:LYS:HB2	1:A:9:LYS:HE2	2	4.07
(4,1065)	1:A:9:LYS:HB2	1:A:9:LYS:HE3	2	4.07
(4,1060)	1:A:35:ALA:H	1:A:37:LYS:HB2	6	4.07
(4,1060)	1:A:35:ALA:H	1:A:37:LYS:HB3	6	4.07
(4,1060)	1:A:35:ALA:H	1:A:37:LYS:HB3	6	4.07
(4,1060)	1:A:35:ALA:H	1:A:37:LYS:HB2	6	4.07
(4,1060)	1:A:35:ALA:H	1:A:37:LYS:HB2	14	4.07
(4,1060)	1:A:35:ALA:H	1:A:37:LYS:HB3	14	4.07
(4,1060)	1:A:35:ALA:H	1:A:37:LYS:HB3	14	4.07
(4,1060)	1:A:35:ALA:H	1:A:37:LYS:HB2	14	4.07
(4,1033)	1:A:29:GLU:HB3	1:A:61:GLY:HA2	10	4.07
(4,1033)	1:A:29:GLU:HB3	1:A:61:GLY:HA3	10	4.07
(4,1033)	1:A:29:GLU:HB3	1:A:61:GLY:HA2	10	4.07
(4,1033)	1:A:29:GLU:HB2	1:A:61:GLY:HA2	10	4.07
(4,1033)	1:A:29:GLU:HB2	1:A:61:GLY:HA2	10	4.07
(4,1033)	1:A:29:GLU:HB2	1:A:61:GLY:HA3	10	4.07
(4,1033)	1:A:29:GLU:HB3	1:A:61:GLY:HA2	17	4.07
(4,1033)	1:A:29:GLU:HB3	1:A:61:GLY:HA3	17	4.07
(4,1033)	1:A:29:GLU:HB3	1:A:61:GLY:HA2	17	4.07
(4,1033)	1:A:29:GLU:HB2	1:A:61:GLY:HA2	17	4.07
(4,1033)	1:A:29:GLU:HB2	1:A:61:GLY:HA2	17	4.07
(4,1033)	1:A:29:GLU:HB2	1:A:61:GLY:HA3	17	4.07
(4,1020)	1:A:12:SER:HA	1:A:15:ARG:HD3	19	4.07
(4,954)	1:A:16:SER:HB2	1:A:20:GLN:HE21	3	4.06
(4,954)	1:A:16:SER:HB3	1:A:20:GLN:HE21	3	4.06
(4,954)	1:A:16:SER:HB2	1:A:20:GLN:HE22	3	4.06
(4,883)	1:A:38:THR:HG21	1:A:40:ASN:HD21	9	4.06
(4,883)	1:A:38:THR:HG22	1:A:40:ASN:HD21	9	4.06
(4,883)	1:A:38:THR:HG23	1:A:40:ASN:HD21	9	4.06
(4,883)	1:A:38:THR:HG21	1:A:40:ASN:HD22	9	4.06
(4,883)	1:A:38:THR:HG22	1:A:40:ASN:HD22	9	4.06
(4,883)	1:A:38:THR:HG23	1:A:40:ASN:HD22	9	4.06

Continued on next page...

Continued from previous page...

Key	Atom-1	Atom-2	Model ID	Violation (Å)
(4,872)	1:A:21:CYS:HB2	1:A:22:GLY:HA2	14	4.06
(4,872)	1:A:21:CYS:HB2	1:A:22:GLY:HA3	14	4.06
(4,843)	1:A:21:CYS:H	1:A:22:GLY:HA3	10	4.06
(4,843)	1:A:21:CYS:H	1:A:22:GLY:HA2	10	4.06
(4,843)	1:A:21:CYS:H	1:A:22:GLY:HA2	10	4.06
(4,843)	1:A:21:CYS:H	1:A:22:GLY:HA3	10	4.06
(4,840)	1:A:21:CYS:HB2	1:A:22:GLY:HA3	13	4.06
(4,840)	1:A:21:CYS:HB2	1:A:22:GLY:HA2	13	4.06
(4,840)	1:A:21:CYS:HB2	1:A:22:GLY:HA2	13	4.06
(4,840)	1:A:21:CYS:HB2	1:A:22:GLY:HA3	13	4.06
(4,759)	1:A:16:SER:HB3	1:A:17:GLU:HA	19	4.06
(4,759)	1:A:16:SER:HB2	1:A:17:GLU:HA	19	4.06
(4,759)	1:A:16:SER:HB3	1:A:17:GLU:HA	19	4.06
(4,754)	1:A:26:GLN:HB3	1:A:26:GLN:HE21	1	4.06
(4,754)	1:A:26:GLN:HB3	1:A:26:GLN:HE22	1	4.06
(4,751)	1:A:16:SER:HB3	1:A:20:GLN:HB3	2	4.06
(4,751)	1:A:16:SER:HB2	1:A:20:GLN:HB3	2	4.06
(4,751)	1:A:16:SER:HB3	1:A:20:GLN:HB3	2	4.06
(4,731)	1:A:38:THR:HA	1:A:55:PRO:HB2	20	4.06
(4,704)	1:A:13:ALA:HB1	1:A:14:CYS:HB2	9	4.06
(4,704)	1:A:13:ALA:HB2	1:A:14:CYS:HB2	9	4.06
(4,704)	1:A:13:ALA:HB3	1:A:14:CYS:HB2	9	4.06
(4,642)	1:A:8:GLU:HG2	1:A:9:LYS:HG3	1	4.06
(4,642)	1:A:8:GLU:HG3	1:A:9:LYS:HG3	1	4.06
(4,637)	1:A:6:LYS:HG2	1:A:33:CYS:HB2	18	4.06
(4,637)	1:A:6:LYS:HG3	1:A:33:CYS:HB2	18	4.06
(4,592)	1:A:44:ASP:HB3	1:A:45:GLY:HA3	11	4.06
(4,592)	1:A:44:ASP:HB2	1:A:45:GLY:HA3	11	4.06
(4,592)	1:A:44:ASP:HB3	1:A:45:GLY:HA3	11	4.06
(4,552)	1:A:40:ASN:HB2	1:A:67:LYS:HA	10	4.06
(4,542)	1:A:62:SER:HB2	1:A:67:LYS:HG3	17	4.06
(4,542)	1:A:62:SER:HB3	1:A:67:LYS:HG3	17	4.06
(4,542)	1:A:62:SER:HB2	1:A:67:LYS:HG3	17	4.06
(4,542)	1:A:62:SER:HB3	1:A:67:LYS:HG3	17	4.06
(4,486)	1:A:40:ASN:H	1:A:66:CYS:HB3	20	4.06
(4,484)	1:A:65:SER:HB2	1:A:66:CYS:HB3	7	4.06
(4,484)	1:A:65:SER:HB3	1:A:66:CYS:HB3	7	4.06
(4,484)	1:A:65:SER:HB2	1:A:66:CYS:HB3	15	4.06
(4,484)	1:A:65:SER:HB3	1:A:66:CYS:HB3	15	4.06
(4,283)	1:A:38:THR:HG21	1:A:40:ASN:HD22	9	4.06
(4,283)	1:A:38:THR:HG22	1:A:40:ASN:HD22	9	4.06
(4,283)	1:A:38:THR:HG23	1:A:40:ASN:HD22	9	4.06

Continued on next page...

Continued from previous page...

Key	Atom-1	Atom-2	Model ID	Violation (Å)
(4,283)	1:A:38:THR:HG21	1:A:40:ASN:HD21	9	4.06
(4,283)	1:A:38:THR:HG22	1:A:40:ASN:HD21	9	4.06
(4,283)	1:A:38:THR:HG23	1:A:40:ASN:HD21	9	4.06
(4,265)	1:A:40:ASN:H	1:A:66:CYS:HB3	20	4.06
(4,259)	1:A:37:LYS:HB3	1:A:38:THR:H	4	4.06
(4,187)	1:A:21:CYS:H	1:A:36:CYS:HB3	9	4.06
(4,185)	1:A:21:CYS:H	1:A:22:GLY:HA2	10	4.06
(4,185)	1:A:21:CYS:H	1:A:22:GLY:HA3	10	4.06
(4,185)	1:A:21:CYS:H	1:A:22:GLY:HA2	10	4.06
(4,185)	1:A:21:CYS:H	1:A:22:GLY:HA3	10	4.06
(4,146)	1:A:39:CYS:HB3	1:A:41:CYS:H	9	4.06
(4,146)	1:A:39:CYS:HB2	1:A:41:CYS:H	9	4.06
(4,1177)	1:A:9:LYS:HB2	1:A:29:GLU:HG2	18	4.06
(4,1177)	1:A:9:LYS:HB2	1:A:29:GLU:HG2	18	4.06
(4,1177)	1:A:9:LYS:HB2	1:A:29:GLU:HG3	18	4.06
(4,1163)	1:A:46:CYS:HB3	1:A:51:GLU:HB3	10	4.06
(4,1163)	1:A:46:CYS:HB3	1:A:51:GLU:HB2	10	4.06
(4,1163)	1:A:46:CYS:HB3	1:A:51:GLU:HB3	10	4.06
(4,1163)	1:A:46:CYS:HB3	1:A:51:GLU:HB2	10	4.06
(4,1159)	1:A:33:CYS:HB3	1:A:37:LYS:HD3	19	4.06
(4,1159)	1:A:33:CYS:HB3	1:A:37:LYS:HD2	19	4.06
(4,1159)	1:A:33:CYS:HB3	1:A:37:LYS:HD3	19	4.06
(4,1159)	1:A:33:CYS:HB2	1:A:37:LYS:HD3	19	4.06
(4,1159)	1:A:33:CYS:HB2	1:A:37:LYS:HD2	19	4.06
(4,1159)	1:A:33:CYS:HB2	1:A:37:LYS:HD2	19	4.06
(4,1159)	1:A:33:CYS:HB3	1:A:37:LYS:HD2	19	4.06
(4,1159)	1:A:33:CYS:HB2	1:A:37:LYS:HD3	19	4.06
(4,1159)	1:A:33:CYS:HB3	1:A:37:LYS:HD3	19	4.06
(4,1159)	1:A:33:CYS:HB3	1:A:37:LYS:HD2	19	4.06
(4,1131)	1:A:13:ALA:HA	1:A:20:GLN:HG2	19	4.06
(4,1114)	1:A:22:GLY:HA2	1:A:25:CYS:HB2	18	4.06
(4,1114)	1:A:22:GLY:HA2	1:A:25:CYS:HB2	18	4.06
(4,1114)	1:A:22:GLY:HA3	1:A:25:CYS:HB2	18	4.06
(4,1114)	1:A:22:GLY:HA2	1:A:25:CYS:HB2	18	4.06
(4,1114)	1:A:22:GLY:HA2	1:A:25:CYS:HB3	18	4.06
(4,1060)	1:A:35:ALA:H	1:A:37:LYS:HB2	3	4.06
(4,1060)	1:A:35:ALA:H	1:A:37:LYS:HB3	3	4.06
(4,1060)	1:A:35:ALA:H	1:A:37:LYS:HB3	3	4.06
(4,1060)	1:A:35:ALA:H	1:A:37:LYS:HB2	3	4.06
(4,1053)	1:A:33:CYS:H	1:A:37:LYS:HD2	20	4.06
(4,1003)	1:A:5:GLY:HA2	1:A:6:LYS:HB2	4	4.06
(4,1003)	1:A:5:GLY:HA3	1:A:6:LYS:HB2	4	4.06

Continued on next page...

Continued from previous page...

Key	Atom-1	Atom-2	Model ID	Violation (Å)
(4,1003)	1:A:5:GLY:HA2	1:A:6:LYS:HB2	4	4.06
(4,1003)	1:A:5:GLY:HA2	1:A:6:LYS:HB3	4	4.06
(4,1003)	1:A:5:GLY:HA3	1:A:6:LYS:HB2	4	4.06
(4,1003)	1:A:5:GLY:HA3	1:A:6:LYS:HB3	4	4.06
(4,1003)	1:A:5:GLY:HA2	1:A:6:LYS:HB2	8	4.06
(4,1003)	1:A:5:GLY:HA3	1:A:6:LYS:HB2	8	4.06
(4,1003)	1:A:5:GLY:HA2	1:A:6:LYS:HB2	8	4.06
(4,1003)	1:A:5:GLY:HA2	1:A:6:LYS:HB3	8	4.06
(4,1003)	1:A:5:GLY:HA3	1:A:6:LYS:HB2	8	4.06
(4,1003)	1:A:5:GLY:HA3	1:A:6:LYS:HB3	8	4.06
(4,1003)	1:A:5:GLY:HA2	1:A:6:LYS:HB2	14	4.06
(4,1003)	1:A:5:GLY:HA3	1:A:6:LYS:HB2	14	4.06
(4,1003)	1:A:5:GLY:HA2	1:A:6:LYS:HB2	14	4.06
(4,1003)	1:A:5:GLY:HA2	1:A:6:LYS:HB3	14	4.06
(4,1003)	1:A:5:GLY:HA3	1:A:6:LYS:HB2	14	4.06
(4,1003)	1:A:5:GLY:HA3	1:A:6:LYS:HB3	14	4.06
(4,946)	1:A:50:LYS:H	1:A:51:GLU:HG2	4	4.05
(4,946)	1:A:50:LYS:H	1:A:51:GLU:HG3	4	4.05
(4,946)	1:A:50:LYS:H	1:A:51:GLU:HG2	4	4.05
(4,946)	1:A:50:LYS:H	1:A:51:GLU:HG3	4	4.05
(4,878)	1:A:25:CYS:HA	1:A:26:GLN:HG3	13	4.05
(4,878)	1:A:25:CYS:HA	1:A:26:GLN:HG2	13	4.05
(4,878)	1:A:25:CYS:HA	1:A:26:GLN:HG3	13	4.05
(4,869)	1:A:29:GLU:HB2	1:A:30:GLY:HA3	18	4.05
(4,869)	1:A:29:GLU:HB2	1:A:30:GLY:HA2	18	4.05
(4,869)	1:A:29:GLU:HB2	1:A:30:GLY:HA3	18	4.05
(4,869)	1:A:29:GLU:HB2	1:A:30:GLY:HA2	18	4.05
(4,843)	1:A:21:CYS:H	1:A:22:GLY:HA3	9	4.05
(4,843)	1:A:21:CYS:H	1:A:22:GLY:HA2	9	4.05
(4,843)	1:A:21:CYS:H	1:A:22:GLY:HA2	9	4.05
(4,843)	1:A:21:CYS:H	1:A:22:GLY:HA3	9	4.05
(4,731)	1:A:38:THR:HA	1:A:55:PRO:HB2	15	4.05
(4,712)	1:A:7:GLY:HA2	1:A:8:GLU:HB2	9	4.05
(4,712)	1:A:7:GLY:HA2	1:A:8:GLU:HB3	9	4.05
(4,712)	1:A:7:GLY:HA2	1:A:8:GLU:HB2	9	4.05
(4,712)	1:A:7:GLY:HA2	1:A:8:GLU:HB3	9	4.05
(4,712)	1:A:7:GLY:HA3	1:A:8:GLU:HB2	9	4.05
(4,712)	1:A:7:GLY:HA3	1:A:8:GLU:HB3	9	4.05
(4,704)	1:A:13:ALA:HB1	1:A:14:CYS:HB2	7	4.05
(4,704)	1:A:13:ALA:HB2	1:A:14:CYS:HB2	7	4.05
(4,704)	1:A:13:ALA:HB3	1:A:14:CYS:HB2	7	4.05
(4,704)	1:A:13:ALA:HB1	1:A:14:CYS:HB2	8	4.05

Continued on next page...

Continued from previous page...

Key	Atom-1	Atom-2	Model ID	Violation (Å)
(4,704)	1:A:13:ALA:HB2	1:A:14:CYS:HB2	8	4.05
(4,704)	1:A:13:ALA:HB3	1:A:14:CYS:HB2	8	4.05
(4,704)	1:A:13:ALA:HB1	1:A:14:CYS:HB2	14	4.05
(4,704)	1:A:13:ALA:HB2	1:A:14:CYS:HB2	14	4.05
(4,704)	1:A:13:ALA:HB3	1:A:14:CYS:HB2	14	4.05
(4,704)	1:A:13:ALA:HB1	1:A:14:CYS:HB2	16	4.05
(4,704)	1:A:13:ALA:HB2	1:A:14:CYS:HB2	16	4.05
(4,704)	1:A:13:ALA:HB3	1:A:14:CYS:HB2	16	4.05
(4,67)	1:A:39:CYS:H	1:A:55:PRO:HB3	1	4.05
(4,596)	1:A:29:GLU:HB2	1:A:30:GLY:HA2	18	4.05
(4,596)	1:A:29:GLU:HB2	1:A:30:GLY:HA3	18	4.05
(4,596)	1:A:29:GLU:HB2	1:A:30:GLY:HA2	18	4.05
(4,596)	1:A:29:GLU:HB2	1:A:30:GLY:HA3	18	4.05
(4,586)	1:A:60:CYS:HB3	1:A:67:LYS:HE3	13	4.05
(4,58)	1:A:29:GLU:HB3	1:A:61:GLY:H	1	4.05
(4,58)	1:A:29:GLU:HB2	1:A:61:GLY:H	1	4.05
(4,534)	1:A:37:LYS:HA	1:A:37:LYS:HE2	11	4.05
(4,534)	1:A:37:LYS:HA	1:A:37:LYS:HE3	11	4.05
(4,534)	1:A:37:LYS:HA	1:A:37:LYS:HE2	11	4.05
(4,534)	1:A:37:LYS:HA	1:A:37:LYS:HE3	11	4.05
(4,484)	1:A:65:SER:HB2	1:A:66:CYS:HB3	9	4.05
(4,484)	1:A:65:SER:HB3	1:A:66:CYS:HB3	9	4.05
(4,484)	1:A:65:SER:HB2	1:A:66:CYS:HB3	19	4.05
(4,484)	1:A:65:SER:HB3	1:A:66:CYS:HB3	19	4.05
(4,340)	1:A:51:GLU:HB2	1:A:52:CYS:H	9	4.05
(4,340)	1:A:51:GLU:HB2	1:A:52:CYS:H	15	4.05
(4,315)	1:A:56:ASP:HB2	1:A:58:CYS:H	8	4.05
(4,315)	1:A:56:ASP:HB2	1:A:58:CYS:H	8	4.05
(4,315)	1:A:56:ASP:HB3	1:A:58:CYS:H	8	4.05
(4,315)	1:A:56:ASP:HB3	1:A:58:CYS:H	8	4.05
(4,266)	1:A:39:CYS:HB3	1:A:40:ASN:H	11	4.05
(4,249)	1:A:9:LYS:HE2	1:A:29:GLU:H	4	4.05
(4,249)	1:A:9:LYS:HE3	1:A:29:GLU:H	4	4.05
(4,249)	1:A:9:LYS:HE2	1:A:29:GLU:H	4	4.05
(4,249)	1:A:9:LYS:HE3	1:A:29:GLU:H	4	4.05
(4,207)	1:A:46:CYS:HB3	1:A:50:LYS:H	7	4.05
(4,207)	1:A:46:CYS:HB2	1:A:50:LYS:H	7	4.05
(4,207)	1:A:46:CYS:HB2	1:A:50:LYS:H	7	4.05
(4,207)	1:A:46:CYS:HB3	1:A:50:LYS:H	7	4.05
(4,185)	1:A:21:CYS:H	1:A:22:GLY:HA2	9	4.05
(4,185)	1:A:21:CYS:H	1:A:22:GLY:HA3	9	4.05
(4,185)	1:A:21:CYS:H	1:A:22:GLY:HA2	9	4.05

Continued on next page...

Continued from previous page...

Key	Atom-1	Atom-2	Model ID	Violation (Å)
(4,185)	1:A:21:CYS:H	1:A:22:GLY:HA3	9	4.05
(4,1208)	1:A:6:LYS:HE2	1:A:15:ARG:HA	5	4.05
(4,1208)	1:A:6:LYS:HE3	1:A:15:ARG:HA	5	4.05
(4,1208)	1:A:6:LYS:HE2	1:A:15:ARG:HA	5	4.05
(4,1208)	1:A:6:LYS:HE3	1:A:15:ARG:HA	5	4.05
(4,1148)	1:A:29:GLU:HB2	1:A:30:GLY:HA2	18	4.05
(4,1148)	1:A:29:GLU:HB2	1:A:30:GLY:HA3	18	4.05
(4,1148)	1:A:29:GLU:HB2	1:A:30:GLY:HA2	18	4.05
(4,1148)	1:A:29:GLU:HB2	1:A:30:GLY:HA3	18	4.05
(4,1059)	1:A:34:ALA:HA	1:A:37:LYS:HD3	5	4.05
(4,1044)	1:A:37:LYS:HA	1:A:37:LYS:HE2	11	4.05
(4,1044)	1:A:37:LYS:HA	1:A:37:LYS:HE2	11	4.05
(4,1044)	1:A:37:LYS:HA	1:A:37:LYS:HE3	11	4.05
(4,1044)	1:A:37:LYS:HA	1:A:37:LYS:HE3	11	4.05
(4,1032)	1:A:26:GLN:HA	1:A:62:SER:HB2	19	4.05
(4,1032)	1:A:26:GLN:HA	1:A:62:SER:HB3	19	4.05
(4,1032)	1:A:26:GLN:HA	1:A:62:SER:HB2	19	4.05
(4,1032)	1:A:26:GLN:HA	1:A:62:SER:HB3	19	4.05
(4,1020)	1:A:12:SER:HA	1:A:15:ARG:HD3	7	4.05
(4,858)	1:A:11:THR:HG21	1:A:14:CYS:HB3	5	4.04
(4,858)	1:A:11:THR:HG22	1:A:14:CYS:HB3	5	4.04
(4,858)	1:A:11:THR:HG23	1:A:14:CYS:HB3	5	4.04
(4,808)	1:A:61:GLY:HA3	1:A:64:CYS:HB2	11	4.04
(4,808)	1:A:61:GLY:HA2	1:A:64:CYS:HB2	11	4.04
(4,808)	1:A:61:GLY:HA3	1:A:64:CYS:HB2	11	4.04
(4,8)	1:A:15:ARG:HG2	1:A:16:SER:H	10	4.04
(4,8)	1:A:15:ARG:HG3	1:A:16:SER:H	10	4.04
(4,716)	1:A:9:LYS:HD2	1:A:28:GLY:HA3	7	4.04
(4,716)	1:A:9:LYS:HD2	1:A:28:GLY:HA3	7	4.04
(4,716)	1:A:9:LYS:HD3	1:A:28:GLY:HA3	7	4.04
(4,716)	1:A:9:LYS:HD3	1:A:28:GLY:HA3	7	4.04
(4,704)	1:A:13:ALA:HB1	1:A:14:CYS:HB2	12	4.04
(4,704)	1:A:13:ALA:HB2	1:A:14:CYS:HB2	12	4.04
(4,704)	1:A:13:ALA:HB3	1:A:14:CYS:HB2	12	4.04
(4,590)	1:A:64:CYS:H	1:A:67:LYS:HE2	1	4.04
(4,590)	1:A:64:CYS:H	1:A:67:LYS:HE3	1	4.04
(4,589)	1:A:60:CYS:H	1:A:67:LYS:HE2	18	4.04
(4,589)	1:A:60:CYS:H	1:A:67:LYS:HE3	18	4.04
(4,589)	1:A:60:CYS:H	1:A:67:LYS:HE2	18	4.04
(4,589)	1:A:60:CYS:H	1:A:67:LYS:HE3	18	4.04
(4,547)	1:A:33:CYS:HB2	1:A:36:CYS:HB3	5	4.04
(4,547)	1:A:33:CYS:HB2	1:A:36:CYS:HB3	5	4.04

Continued on next page...

Continued from previous page...

Key	Atom-1	Atom-2	Model ID	Violation (Å)
(4,547)	1:A:33:CYS:HB3	1:A:36:CYS:HB3	5	4.04
(4,547)	1:A:33:CYS:HB3	1:A:36:CYS:HB3	5	4.04
(4,507)	1:A:37:LYS:H	1:A:37:LYS:HG3	8	4.04
(4,507)	1:A:37:LYS:H	1:A:37:LYS:HG2	8	4.04
(4,499)	1:A:63:SER:HA	1:A:67:LYS:HG3	13	4.04
(4,484)	1:A:65:SER:HB2	1:A:66:CYS:HB3	11	4.04
(4,484)	1:A:65:SER:HB3	1:A:66:CYS:HB3	11	4.04
(4,452)	1:A:9:LYS:HB2	1:A:28:GLY:HA2	12	4.04
(4,448)	1:A:28:GLY:HA2	1:A:62:SER:HB2	18	4.04
(4,448)	1:A:28:GLY:HA2	1:A:62:SER:HB3	18	4.04
(4,448)	1:A:28:GLY:HA2	1:A:62:SER:HB2	18	4.04
(4,448)	1:A:28:GLY:HA2	1:A:62:SER:HB3	18	4.04
(4,406)	1:A:42:THR:HA	1:A:54:GLY:HA3	2	4.04
(4,406)	1:A:42:THR:HA	1:A:54:GLY:HA2	2	4.04
(4,39)	1:A:26:GLN:H	1:A:27:CYS:HB2	7	4.04
(4,266)	1:A:39:CYS:HB3	1:A:40:ASN:H	6	4.04
(4,266)	1:A:39:CYS:HB3	1:A:40:ASN:H	13	4.04
(4,252)	1:A:9:LYS:HG3	1:A:29:GLU:H	16	4.04
(4,252)	1:A:9:LYS:HG2	1:A:29:GLU:H	16	4.04
(4,252)	1:A:9:LYS:HG3	1:A:29:GLU:H	16	4.04
(4,224)	1:A:9:LYS:HG3	1:A:10:CYS:H	10	4.04
(4,224)	1:A:9:LYS:HG2	1:A:10:CYS:H	10	4.04
(4,224)	1:A:9:LYS:HG2	1:A:10:CYS:H	10	4.04
(4,224)	1:A:9:LYS:HG3	1:A:10:CYS:H	10	4.04
(4,21)	1:A:46:CYS:HB3	1:A:48:CYS:H	14	4.04
(4,21)	1:A:46:CYS:HB2	1:A:48:CYS:H	14	4.04
(4,21)	1:A:46:CYS:HB3	1:A:48:CYS:H	14	4.04
(4,21)	1:A:46:CYS:HB2	1:A:48:CYS:H	14	4.04
(4,207)	1:A:46:CYS:HB3	1:A:50:LYS:H	1	4.04
(4,207)	1:A:46:CYS:HB2	1:A:50:LYS:H	1	4.04
(4,207)	1:A:46:CYS:HB2	1:A:50:LYS:H	1	4.04
(4,207)	1:A:46:CYS:HB3	1:A:50:LYS:H	1	4.04
(4,159)	1:A:9:LYS:HG3	1:A:28:GLY:H	18	4.04
(4,159)	1:A:9:LYS:HG2	1:A:28:GLY:H	18	4.04
(4,159)	1:A:9:LYS:HG3	1:A:28:GLY:H	18	4.04
(4,158)	1:A:9:LYS:HD3	1:A:28:GLY:H	13	4.04
(4,158)	1:A:9:LYS:HD3	1:A:28:GLY:H	18	4.04
(4,1210)	1:A:60:CYS:HB2	1:A:61:GLY:HA2	5	4.04
(4,1210)	1:A:60:CYS:HB2	1:A:61:GLY:HA3	5	4.04
(4,1210)	1:A:60:CYS:HB2	1:A:61:GLY:HA2	5	4.04
(4,1185)	1:A:49:GLY:HA2	1:A:50:LYS:HD2	15	4.04
(4,1185)	1:A:49:GLY:HA2	1:A:50:LYS:HD3	15	4.04

Continued on next page...

Continued from previous page...

Key	Atom-1	Atom-2	Model ID	Violation (Å)
(4,1185)	1:A:49:GLY:HA2	1:A:50:LYS:HD2	15	4.04
(4,1185)	1:A:49:GLY:HA3	1:A:50:LYS:HD2	15	4.04
(4,1185)	1:A:49:GLY:HA3	1:A:50:LYS:HD3	15	4.04
(4,1185)	1:A:49:GLY:HA3	1:A:50:LYS:HD2	15	4.04
(4,1185)	1:A:49:GLY:HA3	1:A:50:LYS:HD3	15	4.04
(4,1185)	1:A:49:GLY:HA2	1:A:50:LYS:HD2	15	4.04
(4,1185)	1:A:49:GLY:HA2	1:A:50:LYS:HD3	15	4.04
(4,1185)	1:A:49:GLY:HA3	1:A:50:LYS:HD2	15	4.04
(4,1185)	1:A:49:GLY:HA3	1:A:50:LYS:HD3	15	4.04
(4,1185)	1:A:49:GLY:HA3	1:A:50:LYS:HD2	15	4.04
(4,1185)	1:A:49:GLY:HA3	1:A:50:LYS:HD3	15	4.04
(4,1114)	1:A:22:GLY:HA2	1:A:25:CYS:HB2	10	4.04
(4,1114)	1:A:22:GLY:HA2	1:A:25:CYS:HB2	10	4.04
(4,1114)	1:A:22:GLY:HA3	1:A:25:CYS:HB2	10	4.04
(4,1114)	1:A:22:GLY:HA2	1:A:25:CYS:HB2	10	4.04
(4,1114)	1:A:22:GLY:HA2	1:A:25:CYS:HB3	10	4.04
(4,1114)	1:A:22:GLY:HA2	1:A:25:CYS:HB2	13	4.04
(4,1114)	1:A:22:GLY:HA2	1:A:25:CYS:HB2	13	4.04
(4,1114)	1:A:22:GLY:HA3	1:A:25:CYS:HB2	13	4.04
(4,1114)	1:A:22:GLY:HA2	1:A:25:CYS:HB2	13	4.04
(4,1114)	1:A:22:GLY:HA2	1:A:25:CYS:HB3	13	4.04
(4,1083)	1:A:42:THR:HG21	1:A:44:ASP:HB2	4	4.04
(4,1083)	1:A:42:THR:HG21	1:A:44:ASP:HB3	4	4.04
(4,1083)	1:A:42:THR:HG22	1:A:44:ASP:HB2	4	4.04
(4,1083)	1:A:42:THR:HG22	1:A:44:ASP:HB3	4	4.04
(4,1083)	1:A:42:THR:HG23	1:A:44:ASP:HB2	4	4.04
(4,1083)	1:A:42:THR:HG23	1:A:44:ASP:HB3	4	4.04
(4,1083)	1:A:42:THR:HG21	1:A:44:ASP:HB2	4	4.04
(4,1083)	1:A:42:THR:HG22	1:A:44:ASP:HB2	4	4.04
(4,1083)	1:A:42:THR:HG23	1:A:44:ASP:HB2	4	4.04
(4,1065)	1:A:9:LYS:HB2	1:A:9:LYS:HE2	4	4.04
(4,1065)	1:A:9:LYS:HB2	1:A:9:LYS:HE3	4	4.04
(4,1065)	1:A:9:LYS:HB2	1:A:9:LYS:HE2	4	4.04
(4,1065)	1:A:9:LYS:HB2	1:A:9:LYS:HE3	4	4.04
(4,1060)	1:A:35:ALA:H	1:A:37:LYS:HB2	4	4.04
(4,1060)	1:A:35:ALA:H	1:A:37:LYS:HB3	4	4.04
(4,1060)	1:A:35:ALA:H	1:A:37:LYS:HB3	4	4.04
(4,1060)	1:A:35:ALA:H	1:A:37:LYS:HB2	4	4.04
(4,1060)	1:A:35:ALA:H	1:A:37:LYS:HB2	16	4.04
(4,1060)	1:A:35:ALA:H	1:A:37:LYS:HB3	16	4.04
(4,1060)	1:A:35:ALA:H	1:A:37:LYS:HB3	16	4.04
(4,1060)	1:A:35:ALA:H	1:A:37:LYS:HB2	16	4.04

Continued on next page...

Continued from previous page...

Key	Atom-1	Atom-2	Model ID	Violation (Å)
(4,1060)	1:A:35:ALA:H	1:A:37:LYS:HB2	18	4.04
(4,1060)	1:A:35:ALA:H	1:A:37:LYS:HB3	18	4.04
(4,1060)	1:A:35:ALA:H	1:A:37:LYS:HB3	18	4.04
(4,1060)	1:A:35:ALA:H	1:A:37:LYS:HB2	18	4.04
(4,1022)	1:A:22:GLY:HA3	1:A:23:SER:HB2	18	4.04
(4,1022)	1:A:22:GLY:HA3	1:A:23:SER:HB3	18	4.04
(4,1022)	1:A:22:GLY:HA2	1:A:23:SER:HB2	18	4.04
(4,1022)	1:A:22:GLY:HA2	1:A:23:SER:HB3	18	4.04
(4,1022)	1:A:22:GLY:HA3	1:A:23:SER:HB2	18	4.04
(4,1022)	1:A:22:GLY:HA3	1:A:23:SER:HB3	18	4.04
(4,1021)	1:A:18:PRO:HG2	1:A:20:GLN:HE21	19	4.04
(4,1021)	1:A:18:PRO:HG3	1:A:20:GLN:HE21	19	4.04
(4,1021)	1:A:18:PRO:HG2	1:A:20:GLN:HE21	19	4.04
(4,1021)	1:A:18:PRO:HG2	1:A:20:GLN:HE22	19	4.04
(4,1021)	1:A:18:PRO:HG2	1:A:20:GLN:HE21	19	4.04
(4,1021)	1:A:18:PRO:HG2	1:A:20:GLN:HE22	19	4.04
(4,1021)	1:A:18:PRO:HG2	1:A:20:GLN:HE22	19	4.04
(4,1021)	1:A:18:PRO:HG3	1:A:20:GLN:HE22	19	4.04
(4,1021)	1:A:18:PRO:HG2	1:A:20:GLN:HE22	19	4.04
(4,1021)	1:A:18:PRO:HG2	1:A:20:GLN:HE21	19	4.04
(4,1003)	1:A:5:GLY:HA2	1:A:6:LYS:HB2	9	4.04
(4,1003)	1:A:5:GLY:HA3	1:A:6:LYS:HB2	9	4.04
(4,1003)	1:A:5:GLY:HA2	1:A:6:LYS:HB2	9	4.04
(4,1003)	1:A:5:GLY:HA2	1:A:6:LYS:HB3	9	4.04
(4,1003)	1:A:5:GLY:HA3	1:A:6:LYS:HB2	9	4.04
(4,1003)	1:A:5:GLY:HA3	1:A:6:LYS:HB3	9	4.04
(4,1001)	1:A:4:LYS:HB2	1:A:5:GLY:HA2	13	4.04
(4,1001)	1:A:4:LYS:HB2	1:A:5:GLY:HA3	13	4.04
(4,1001)	1:A:4:LYS:HB3	1:A:5:GLY:HA2	13	4.04
(4,1001)	1:A:4:LYS:HB3	1:A:5:GLY:HA3	13	4.04
(4,1001)	1:A:4:LYS:HB3	1:A:5:GLY:HA3	13	4.04
(4,1001)	1:A:4:LYS:HB3	1:A:5:GLY:HA2	13	4.04
(4,1001)	1:A:4:LYS:HB3	1:A:5:GLY:HA3	13	4.04
(4,975)	1:A:42:THR:HG21	1:A:54:GLY:HA2	5	4.03
(4,975)	1:A:42:THR:HG22	1:A:54:GLY:HA2	5	4.03
(4,975)	1:A:42:THR:HG23	1:A:54:GLY:HA2	5	4.03
(4,957)	1:A:7:GLY:HA2	1:A:10:CYS:HB2	13	4.03
(4,957)	1:A:7:GLY:HA3	1:A:10:CYS:HB2	13	4.03
(4,883)	1:A:38:THR:HG21	1:A:40:ASN:HD21	14	4.03
(4,883)	1:A:38:THR:HG22	1:A:40:ASN:HD21	14	4.03
(4,883)	1:A:38:THR:HG23	1:A:40:ASN:HD21	14	4.03
(4,883)	1:A:38:THR:HG21	1:A:40:ASN:HD22	14	4.03

Continued on next page...

Continued from previous page...

Key	Atom-1	Atom-2	Model ID	Violation (Å)
(4,883)	1:A:38:THR:HG22	1:A:40:ASN:HD22	14	4.03
(4,883)	1:A:38:THR:HG23	1:A:40:ASN:HD22	14	4.03
(4,875)	1:A:67:LYS:HB3	1:A:67:LYS:HE2	12	4.03
(4,875)	1:A:67:LYS:HB3	1:A:67:LYS:HE3	12	4.03
(4,875)	1:A:67:LYS:HB3	1:A:67:LYS:HE2	14	4.03
(4,875)	1:A:67:LYS:HB3	1:A:67:LYS:HE3	14	4.03
(4,870)	1:A:9:LYS:HB2	1:A:30:GLY:HA3	11	4.03
(4,870)	1:A:9:LYS:HB2	1:A:30:GLY:HA2	11	4.03
(4,870)	1:A:9:LYS:HB2	1:A:30:GLY:HA3	11	4.03
(4,870)	1:A:9:LYS:HB2	1:A:30:GLY:HA2	11	4.03
(4,858)	1:A:11:THR:HG21	1:A:14:CYS:HB3	8	4.03
(4,858)	1:A:11:THR:HG22	1:A:14:CYS:HB3	8	4.03
(4,858)	1:A:11:THR:HG23	1:A:14:CYS:HB3	8	4.03
(4,764)	1:A:56:ASP:HB2	1:A:57:SER:HA	9	4.03
(4,764)	1:A:56:ASP:HB2	1:A:57:SER:HA	9	4.03
(4,764)	1:A:56:ASP:HB3	1:A:57:SER:HA	9	4.03
(4,764)	1:A:56:ASP:HB3	1:A:57:SER:HA	9	4.03
(4,759)	1:A:16:SER:HB3	1:A:17:GLU:HA	6	4.03
(4,759)	1:A:16:SER:HB2	1:A:17:GLU:HA	6	4.03
(4,759)	1:A:16:SER:HB3	1:A:17:GLU:HA	6	4.03
(4,631)	1:A:4:LYS:HA	1:A:4:LYS:HE2	6	4.03
(4,631)	1:A:4:LYS:HA	1:A:4:LYS:HE3	6	4.03
(4,631)	1:A:4:LYS:HA	1:A:4:LYS:HE2	6	4.03
(4,631)	1:A:4:LYS:HA	1:A:4:LYS:HE3	6	4.03
(4,631)	1:A:4:LYS:HA	1:A:4:LYS:HE2	10	4.03
(4,631)	1:A:4:LYS:HA	1:A:4:LYS:HE3	10	4.03
(4,631)	1:A:4:LYS:HA	1:A:4:LYS:HE2	10	4.03
(4,631)	1:A:4:LYS:HA	1:A:4:LYS:HE3	10	4.03
(4,606)	1:A:15:ARG:H	1:A:15:ARG:HD2	2	4.03
(4,606)	1:A:15:ARG:H	1:A:15:ARG:HD2	2	4.03
(4,606)	1:A:15:ARG:H	1:A:15:ARG:HD3	2	4.03
(4,606)	1:A:15:ARG:H	1:A:15:ARG:HD2	9	4.03
(4,606)	1:A:15:ARG:H	1:A:15:ARG:HD2	9	4.03
(4,606)	1:A:15:ARG:H	1:A:15:ARG:HD3	9	4.03
(4,542)	1:A:62:SER:HB2	1:A:67:LYS:HG3	14	4.03
(4,542)	1:A:62:SER:HB3	1:A:67:LYS:HG3	14	4.03
(4,542)	1:A:62:SER:HB2	1:A:67:LYS:HG3	14	4.03
(4,542)	1:A:62:SER:HB3	1:A:67:LYS:HG3	14	4.03
(4,516)	1:A:54:GLY:HA2	1:A:55:PRO:HG3	5	4.03
(4,516)	1:A:54:GLY:HA2	1:A:55:PRO:HG2	5	4.03
(4,484)	1:A:65:SER:HB2	1:A:66:CYS:HB3	2	4.03
(4,484)	1:A:65:SER:HB3	1:A:66:CYS:HB3	2	4.03

Continued on next page...

Continued from previous page...

Key	Atom-1	Atom-2	Model ID	Violation (Å)
(4,467)	1:A:9:LYS:HG2	1:A:29:GLU:HG2	16	4.03
(4,467)	1:A:9:LYS:HG2	1:A:29:GLU:HG3	16	4.03
(4,467)	1:A:9:LYS:HG2	1:A:29:GLU:HG2	16	4.03
(4,467)	1:A:9:LYS:HG2	1:A:29:GLU:HG3	16	4.03
(4,39)	1:A:26:GLN:H	1:A:27:CYS:HB2	8	4.03
(4,283)	1:A:38:THR:HG21	1:A:40:ASN:HD22	14	4.03
(4,283)	1:A:38:THR:HG22	1:A:40:ASN:HD22	14	4.03
(4,283)	1:A:38:THR:HG23	1:A:40:ASN:HD22	14	4.03
(4,283)	1:A:38:THR:HG21	1:A:40:ASN:HD21	14	4.03
(4,283)	1:A:38:THR:HG22	1:A:40:ASN:HD21	14	4.03
(4,283)	1:A:38:THR:HG23	1:A:40:ASN:HD21	14	4.03
(4,266)	1:A:39:CYS:HB3	1:A:40:ASN:H	14	4.03
(4,207)	1:A:46:CYS:HB3	1:A:50:LYS:H	6	4.03
(4,207)	1:A:46:CYS:HB2	1:A:50:LYS:H	6	4.03
(4,207)	1:A:46:CYS:HB2	1:A:50:LYS:H	6	4.03
(4,207)	1:A:46:CYS:HB3	1:A:50:LYS:H	6	4.03
(4,187)	1:A:21:CYS:H	1:A:36:CYS:HB3	3	4.03
(4,187)	1:A:21:CYS:H	1:A:36:CYS:HB3	7	4.03
(4,176)	1:A:31:CYS:H	1:A:37:LYS:HD3	10	4.03
(4,176)	1:A:31:CYS:H	1:A:37:LYS:HD2	10	4.03
(4,176)	1:A:31:CYS:H	1:A:37:LYS:HD3	10	4.03
(4,176)	1:A:31:CYS:H	1:A:37:LYS:HD2	10	4.03
(4,1090)	1:A:58:CYS:HA	1:A:59:LYS:HD2	5	4.03
(4,1090)	1:A:58:CYS:HA	1:A:59:LYS:HD3	5	4.03
(4,1090)	1:A:58:CYS:HA	1:A:59:LYS:HD2	5	4.03
(4,1090)	1:A:58:CYS:HA	1:A:59:LYS:HD3	5	4.03
(4,1089)	1:A:58:CYS:HA	1:A:59:LYS:HB2	5	4.03
(4,1089)	1:A:58:CYS:HA	1:A:59:LYS:HB3	5	4.03
(4,1089)	1:A:58:CYS:HA	1:A:59:LYS:HB2	5	4.03
(4,1065)	1:A:9:LYS:HB2	1:A:9:LYS:HE2	8	4.03
(4,1065)	1:A:9:LYS:HB2	1:A:9:LYS:HE3	8	4.03
(4,1065)	1:A:9:LYS:HB2	1:A:9:LYS:HE2	8	4.03
(4,1065)	1:A:9:LYS:HB2	1:A:9:LYS:HE3	8	4.03
(4,1052)	1:A:33:CYS:H	1:A:37:LYS:HB2	8	4.03
(4,1052)	1:A:33:CYS:H	1:A:37:LYS:HB3	8	4.03
(4,1022)	1:A:22:GLY:HA3	1:A:23:SER:HB2	6	4.03
(4,1022)	1:A:22:GLY:HA3	1:A:23:SER:HB3	6	4.03
(4,1022)	1:A:22:GLY:HA2	1:A:23:SER:HB2	6	4.03
(4,1022)	1:A:22:GLY:HA2	1:A:23:SER:HB3	6	4.03
(4,1022)	1:A:22:GLY:HA3	1:A:23:SER:HB2	6	4.03
(4,1022)	1:A:22:GLY:HA3	1:A:23:SER:HB3	6	4.03
(4,960)	1:A:7:GLY:HA3	1:A:9:LYS:HB2	1	4.02

Continued on next page...

Continued from previous page...

Key	Atom-1	Atom-2	Model ID	Violation (Å)
(4,960)	1:A:7:GLY:HA2	1:A:9:LYS:HB2	1	4.02
(4,960)	1:A:7:GLY:HA3	1:A:9:LYS:HB2	1	4.02
(4,929)	1:A:29:GLU:HA	1:A:31:CYS:HB2	13	4.02
(4,929)	1:A:29:GLU:HA	1:A:31:CYS:HB3	13	4.02
(4,878)	1:A:25:CYS:HA	1:A:26:GLN:HG3	16	4.02
(4,878)	1:A:25:CYS:HA	1:A:26:GLN:HG2	16	4.02
(4,878)	1:A:25:CYS:HA	1:A:26:GLN:HG3	16	4.02
(4,875)	1:A:67:LYS:HB3	1:A:67:LYS:HE2	8	4.02
(4,875)	1:A:67:LYS:HB3	1:A:67:LYS:HE3	8	4.02
(4,875)	1:A:67:LYS:HB3	1:A:67:LYS:HE2	10	4.02
(4,875)	1:A:67:LYS:HB3	1:A:67:LYS:HE3	10	4.02
(4,875)	1:A:67:LYS:HB3	1:A:67:LYS:HE2	13	4.02
(4,875)	1:A:67:LYS:HB3	1:A:67:LYS:HE3	13	4.02
(4,751)	1:A:16:SER:HB3	1:A:20:GLN:HB3	14	4.02
(4,751)	1:A:16:SER:HB2	1:A:20:GLN:HB3	14	4.02
(4,751)	1:A:16:SER:HB3	1:A:20:GLN:HB3	14	4.02
(4,751)	1:A:16:SER:HB3	1:A:20:GLN:HB3	19	4.02
(4,751)	1:A:16:SER:HB2	1:A:20:GLN:HB3	19	4.02
(4,751)	1:A:16:SER:HB3	1:A:20:GLN:HB3	19	4.02
(4,704)	1:A:13:ALA:HB1	1:A:14:CYS:HB2	4	4.02
(4,704)	1:A:13:ALA:HB2	1:A:14:CYS:HB2	4	4.02
(4,704)	1:A:13:ALA:HB3	1:A:14:CYS:HB2	4	4.02
(4,704)	1:A:13:ALA:HB1	1:A:14:CYS:HB2	13	4.02
(4,704)	1:A:13:ALA:HB2	1:A:14:CYS:HB2	13	4.02
(4,704)	1:A:13:ALA:HB3	1:A:14:CYS:HB2	13	4.02
(4,704)	1:A:13:ALA:HB1	1:A:14:CYS:HB2	18	4.02
(4,704)	1:A:13:ALA:HB2	1:A:14:CYS:HB2	18	4.02
(4,704)	1:A:13:ALA:HB3	1:A:14:CYS:HB2	18	4.02
(4,704)	1:A:13:ALA:HB1	1:A:14:CYS:HB2	19	4.02
(4,704)	1:A:13:ALA:HB2	1:A:14:CYS:HB2	19	4.02
(4,704)	1:A:13:ALA:HB3	1:A:14:CYS:HB2	19	4.02
(4,609)	1:A:55:PRO:HB3	1:A:58:CYS:HB3	11	4.02
(4,609)	1:A:55:PRO:HB3	1:A:58:CYS:HB2	11	4.02
(4,609)	1:A:55:PRO:HB3	1:A:58:CYS:HB3	11	4.02
(4,581)	1:A:16:SER:HB3	1:A:20:GLN:HE22	17	4.02
(4,581)	1:A:16:SER:HB2	1:A:20:GLN:HE22	17	4.02
(4,581)	1:A:16:SER:HB3	1:A:20:GLN:HE22	17	4.02
(4,581)	1:A:16:SER:HB3	1:A:20:GLN:HE21	17	4.02
(4,516)	1:A:54:GLY:HA2	1:A:55:PRO:HG3	15	4.02
(4,516)	1:A:54:GLY:HA2	1:A:55:PRO:HG2	15	4.02
(4,507)	1:A:37:LYS:H	1:A:37:LYS:HG3	2	4.02
(4,507)	1:A:37:LYS:H	1:A:37:LYS:HG2	2	4.02

Continued on next page...

Continued from previous page...

Key	Atom-1	Atom-2	Model ID	Violation (Å)
(4,48)	1:A:44:ASP:H	1:A:45:GLY:HA2	7	4.02
(4,48)	1:A:44:ASP:H	1:A:45:GLY:HA2	7	4.02
(4,48)	1:A:44:ASP:H	1:A:45:GLY:HA3	7	4.02
(4,466)	1:A:8:GLU:HG2	1:A:9:LYS:HG2	1	4.02
(4,466)	1:A:8:GLU:HG3	1:A:9:LYS:HG2	1	4.02
(4,466)	1:A:8:GLU:HG2	1:A:9:LYS:HG2	1	4.02
(4,466)	1:A:8:GLU:HG3	1:A:9:LYS:HG2	1	4.02
(4,39)	1:A:26:GLN:H	1:A:27:CYS:HB2	5	4.02
(4,341)	1:A:50:LYS:HB3	1:A:52:CYS:H	11	4.02
(4,341)	1:A:50:LYS:HB2	1:A:52:CYS:H	11	4.02
(4,340)	1:A:51:GLU:HB2	1:A:52:CYS:H	20	4.02
(4,330)	1:A:49:GLY:H	1:A:50:LYS:HG2	13	4.02
(4,330)	1:A:49:GLY:H	1:A:50:LYS:HG3	13	4.02
(4,312)	1:A:57:SER:HB3	1:A:58:CYS:H	3	4.02
(4,312)	1:A:57:SER:HB2	1:A:58:CYS:H	3	4.02
(4,266)	1:A:39:CYS:HB3	1:A:40:ASN:H	9	4.02
(4,249)	1:A:9:LYS:HE2	1:A:29:GLU:H	2	4.02
(4,249)	1:A:9:LYS:HE3	1:A:29:GLU:H	2	4.02
(4,249)	1:A:9:LYS:HE2	1:A:29:GLU:H	2	4.02
(4,249)	1:A:9:LYS:HE3	1:A:29:GLU:H	2	4.02
(4,249)	1:A:9:LYS:HE2	1:A:29:GLU:H	17	4.02
(4,249)	1:A:9:LYS:HE3	1:A:29:GLU:H	17	4.02
(4,249)	1:A:9:LYS:HE2	1:A:29:GLU:H	17	4.02
(4,249)	1:A:9:LYS:HE3	1:A:29:GLU:H	17	4.02
(4,236)	1:A:33:CYS:HB2	1:A:37:LYS:H	15	4.02
(4,236)	1:A:33:CYS:HB3	1:A:37:LYS:H	15	4.02
(4,224)	1:A:9:LYS:HG3	1:A:10:CYS:H	14	4.02
(4,224)	1:A:9:LYS:HG2	1:A:10:CYS:H	14	4.02
(4,224)	1:A:9:LYS:HG2	1:A:10:CYS:H	14	4.02
(4,224)	1:A:9:LYS:HG3	1:A:10:CYS:H	14	4.02
(4,221)	1:A:7:GLY:HA2	1:A:10:CYS:H	17	4.02
(4,221)	1:A:7:GLY:HA3	1:A:10:CYS:H	17	4.02
(4,159)	1:A:9:LYS:HG3	1:A:28:GLY:H	20	4.02
(4,159)	1:A:9:LYS:HG2	1:A:28:GLY:H	20	4.02
(4,159)	1:A:9:LYS:HG3	1:A:28:GLY:H	20	4.02
(4,143)	1:A:40:ASN:HD21	1:A:67:LYS:H	18	4.02
(4,143)	1:A:40:ASN:HD22	1:A:67:LYS:H	18	4.02
(4,1132)	1:A:23:SER:HA	1:A:25:CYS:HB2	9	4.02
(4,1132)	1:A:23:SER:HA	1:A:25:CYS:HB2	9	4.02
(4,1132)	1:A:23:SER:HA	1:A:25:CYS:HB3	9	4.02
(4,1083)	1:A:42:THR:HG21	1:A:44:ASP:HB2	7	4.02
(4,1083)	1:A:42:THR:HG21	1:A:44:ASP:HB3	7	4.02

Continued on next page...

Continued from previous page...

Key	Atom-1	Atom-2	Model ID	Violation (Å)
(4,1083)	1:A:42:THR:HG22	1:A:44:ASP:HB2	7	4.02
(4,1083)	1:A:42:THR:HG22	1:A:44:ASP:HB3	7	4.02
(4,1083)	1:A:42:THR:HG23	1:A:44:ASP:HB2	7	4.02
(4,1083)	1:A:42:THR:HG23	1:A:44:ASP:HB3	7	4.02
(4,1083)	1:A:42:THR:HG21	1:A:44:ASP:HB2	7	4.02
(4,1083)	1:A:42:THR:HG22	1:A:44:ASP:HB2	7	4.02
(4,1083)	1:A:42:THR:HG23	1:A:44:ASP:HB2	7	4.02
(4,1083)	1:A:42:THR:HG21	1:A:44:ASP:HB2	15	4.02
(4,1083)	1:A:42:THR:HG21	1:A:44:ASP:HB3	15	4.02
(4,1083)	1:A:42:THR:HG22	1:A:44:ASP:HB2	15	4.02
(4,1083)	1:A:42:THR:HG22	1:A:44:ASP:HB3	15	4.02
(4,1083)	1:A:42:THR:HG23	1:A:44:ASP:HB2	15	4.02
(4,1083)	1:A:42:THR:HG23	1:A:44:ASP:HB3	15	4.02
(4,1083)	1:A:42:THR:HG21	1:A:44:ASP:HB2	15	4.02
(4,1083)	1:A:42:THR:HG22	1:A:44:ASP:HB2	15	4.02
(4,1083)	1:A:42:THR:HG23	1:A:44:ASP:HB2	15	4.02
(4,1065)	1:A:9:LYS:HB2	1:A:9:LYS:HE2	11	4.02
(4,1065)	1:A:9:LYS:HB2	1:A:9:LYS:HE3	11	4.02
(4,1065)	1:A:9:LYS:HB2	1:A:9:LYS:HE2	11	4.02
(4,1065)	1:A:9:LYS:HB2	1:A:9:LYS:HE3	11	4.02
(4,1057)	1:A:33:CYS:HB3	1:A:37:LYS:HB2	13	4.02
(4,1057)	1:A:33:CYS:HB3	1:A:37:LYS:HB3	13	4.02
(4,1057)	1:A:33:CYS:HB3	1:A:37:LYS:HB2	13	4.02
(4,1057)	1:A:33:CYS:HB3	1:A:37:LYS:HB3	13	4.02
(4,1057)	1:A:33:CYS:HB2	1:A:37:LYS:HB2	13	4.02
(4,1057)	1:A:33:CYS:HB3	1:A:37:LYS:HB2	13	4.02
(4,1057)	1:A:33:CYS:HB2	1:A:37:LYS:HB2	13	4.02
(4,1036)	1:A:29:GLU:HG2	1:A:61:GLY:HA2	20	4.02
(4,1036)	1:A:29:GLU:HG2	1:A:61:GLY:HA3	20	4.02
(4,1036)	1:A:29:GLU:HG3	1:A:61:GLY:HA2	20	4.02
(4,1036)	1:A:29:GLU:HG3	1:A:61:GLY:HA3	20	4.02
(4,1036)	1:A:29:GLU:HG2	1:A:61:GLY:HA2	20	4.02
(4,1036)	1:A:29:GLU:HG2	1:A:61:GLY:HA3	20	4.02
(4,1036)	1:A:29:GLU:HG3	1:A:61:GLY:HA2	20	4.02
(4,1036)	1:A:29:GLU:HG3	1:A:61:GLY:HA3	20	4.02
(4,1036)	1:A:29:GLU:HG2	1:A:61:GLY:HA3	20	4.02
(4,1022)	1:A:22:GLY:HA3	1:A:23:SER:HB2	20	4.02
(4,1022)	1:A:22:GLY:HA3	1:A:23:SER:HB3	20	4.02
(4,1022)	1:A:22:GLY:HA2	1:A:23:SER:HB2	20	4.02
(4,1022)	1:A:22:GLY:HA2	1:A:23:SER:HB3	20	4.02
(4,1022)	1:A:22:GLY:HA3	1:A:23:SER:HB2	20	4.02
(4,1022)	1:A:22:GLY:HA3	1:A:23:SER:HB3	20	4.02

Continued on next page...

Continued from previous page...

Key	Atom-1	Atom-2	Model ID	Violation (Å)
(4,1006)	1:A:6:LYS:H	1:A:6:LYS:HG2	17	4.02
(4,1006)	1:A:6:LYS:H	1:A:6:LYS:HG3	17	4.02
(4,1006)	1:A:6:LYS:H	1:A:6:LYS:HG2	17	4.02
(4,946)	1:A:50:LYS:H	1:A:51:GLU:HG2	17	4.01
(4,946)	1:A:50:LYS:H	1:A:51:GLU:HG3	17	4.01
(4,946)	1:A:50:LYS:H	1:A:51:GLU:HG2	17	4.01
(4,946)	1:A:50:LYS:H	1:A:51:GLU:HG3	17	4.01
(4,875)	1:A:67:LYS:HB3	1:A:67:LYS:HE2	18	4.01
(4,875)	1:A:67:LYS:HB3	1:A:67:LYS:HE3	18	4.01
(4,841)	1:A:22:GLY:HA3	1:A:23:SER:HA	8	4.01
(4,841)	1:A:22:GLY:HA2	1:A:23:SER:HA	8	4.01
(4,841)	1:A:22:GLY:HA3	1:A:23:SER:HA	8	4.01
(4,769)	1:A:31:CYS:HA	1:A:33:CYS:HB3	3	4.01
(4,769)	1:A:31:CYS:HA	1:A:33:CYS:HB2	3	4.01
(4,769)	1:A:31:CYS:HA	1:A:33:CYS:HB3	3	4.01
(4,769)	1:A:31:CYS:HA	1:A:33:CYS:HB2	3	4.01
(4,754)	1:A:26:GLN:HB3	1:A:26:GLN:HE21	19	4.01
(4,754)	1:A:26:GLN:HB3	1:A:26:GLN:HE22	19	4.01
(4,704)	1:A:13:ALA:HB1	1:A:14:CYS:HB2	1	4.01
(4,704)	1:A:13:ALA:HB2	1:A:14:CYS:HB2	1	4.01
(4,704)	1:A:13:ALA:HB3	1:A:14:CYS:HB2	1	4.01
(4,704)	1:A:13:ALA:HB1	1:A:14:CYS:HB2	10	4.01
(4,704)	1:A:13:ALA:HB2	1:A:14:CYS:HB2	10	4.01
(4,704)	1:A:13:ALA:HB3	1:A:14:CYS:HB2	10	4.01
(4,633)	1:A:55:PRO:HB2	1:A:56:ASP:HA	8	4.01
(4,633)	1:A:55:PRO:HB2	1:A:56:ASP:HA	17	4.01
(4,609)	1:A:55:PRO:HB3	1:A:58:CYS:HB3	7	4.01
(4,609)	1:A:55:PRO:HB3	1:A:58:CYS:HB2	7	4.01
(4,609)	1:A:55:PRO:HB3	1:A:58:CYS:HB3	7	4.01
(4,594)	1:A:44:ASP:HB2	1:A:45:GLY:HA2	1	4.01
(4,594)	1:A:44:ASP:HB2	1:A:45:GLY:HA3	1	4.01
(4,594)	1:A:44:ASP:HB3	1:A:45:GLY:HA2	1	4.01
(4,594)	1:A:44:ASP:HB3	1:A:45:GLY:HA3	1	4.01
(4,594)	1:A:44:ASP:HB3	1:A:45:GLY:HA2	1	4.01
(4,594)	1:A:44:ASP:HB3	1:A:45:GLY:HA3	1	4.01
(4,516)	1:A:54:GLY:HA2	1:A:55:PRO:HG3	13	4.01
(4,516)	1:A:54:GLY:HA2	1:A:55:PRO:HG2	13	4.01
(4,507)	1:A:37:LYS:H	1:A:37:LYS:HG3	4	4.01
(4,507)	1:A:37:LYS:H	1:A:37:LYS:HG2	4	4.01
(4,507)	1:A:37:LYS:H	1:A:37:LYS:HG3	5	4.01
(4,507)	1:A:37:LYS:H	1:A:37:LYS:HG2	5	4.01
(4,486)	1:A:40:ASN:H	1:A:66:CYS:HB3	19	4.01

Continued on next page...

Continued from previous page...

Key	Atom-1	Atom-2	Model ID	Violation (Å)
(4,484)	1:A:65:SER:HB2	1:A:66:CYS:HB3	18	4.01
(4,484)	1:A:65:SER:HB3	1:A:66:CYS:HB3	18	4.01
(4,438)	1:A:13:ALA:HB1	1:A:21:CYS:HB3	20	4.01
(4,438)	1:A:13:ALA:HB2	1:A:21:CYS:HB3	20	4.01
(4,438)	1:A:13:ALA:HB3	1:A:21:CYS:HB3	20	4.01
(4,389)	1:A:25:CYS:HB2	1:A:36:CYS:HA	15	4.01
(4,389)	1:A:25:CYS:HB2	1:A:36:CYS:HA	15	4.01
(4,389)	1:A:25:CYS:HB3	1:A:36:CYS:HA	15	4.01
(4,340)	1:A:51:GLU:HB2	1:A:52:CYS:H	5	4.01
(4,339)	1:A:51:GLU:HG2	1:A:52:CYS:H	9	4.01
(4,339)	1:A:51:GLU:HG3	1:A:52:CYS:H	9	4.01
(4,339)	1:A:51:GLU:HG2	1:A:52:CYS:H	9	4.01
(4,339)	1:A:51:GLU:HG3	1:A:52:CYS:H	9	4.01
(4,339)	1:A:51:GLU:HG2	1:A:52:CYS:H	12	4.01
(4,339)	1:A:51:GLU:HG3	1:A:52:CYS:H	12	4.01
(4,339)	1:A:51:GLU:HG2	1:A:52:CYS:H	12	4.01
(4,339)	1:A:51:GLU:HG3	1:A:52:CYS:H	12	4.01
(4,330)	1:A:49:GLY:H	1:A:50:LYS:HG2	2	4.01
(4,330)	1:A:49:GLY:H	1:A:50:LYS:HG3	2	4.01
(4,29)	1:A:24:LYS:HG2	1:A:25:CYS:H	3	4.01
(4,29)	1:A:24:LYS:HG3	1:A:25:CYS:H	3	4.01
(4,29)	1:A:24:LYS:HG2	1:A:25:CYS:H	3	4.01
(4,29)	1:A:24:LYS:HG3	1:A:25:CYS:H	3	4.01
(4,29)	1:A:24:LYS:HG2	1:A:25:CYS:H	10	4.01
(4,29)	1:A:24:LYS:HG3	1:A:25:CYS:H	10	4.01
(4,29)	1:A:24:LYS:HG2	1:A:25:CYS:H	10	4.01
(4,29)	1:A:24:LYS:HG3	1:A:25:CYS:H	10	4.01
(4,266)	1:A:39:CYS:HB3	1:A:40:ASN:H	17	4.01
(4,265)	1:A:40:ASN:H	1:A:66:CYS:HB3	19	4.01
(4,224)	1:A:9:LYS:HG3	1:A:10:CYS:H	4	4.01
(4,224)	1:A:9:LYS:HG2	1:A:10:CYS:H	4	4.01
(4,224)	1:A:9:LYS:HG2	1:A:10:CYS:H	4	4.01
(4,224)	1:A:9:LYS:HG3	1:A:10:CYS:H	4	4.01
(4,224)	1:A:9:LYS:HG3	1:A:10:CYS:H	18	4.01
(4,224)	1:A:9:LYS:HG2	1:A:10:CYS:H	18	4.01
(4,224)	1:A:9:LYS:HG2	1:A:10:CYS:H	18	4.01
(4,224)	1:A:9:LYS:HG3	1:A:10:CYS:H	18	4.01
(4,1208)	1:A:6:LYS:HE2	1:A:15:ARG:HA	20	4.01
(4,1208)	1:A:6:LYS:HE3	1:A:15:ARG:HA	20	4.01
(4,1208)	1:A:6:LYS:HE2	1:A:15:ARG:HA	20	4.01
(4,1208)	1:A:6:LYS:HE3	1:A:15:ARG:HA	20	4.01
(4,1141)	1:A:67:LYS:HA	1:A:67:LYS:HE3	3	4.01

Continued on next page...

Continued from previous page...

Key	Atom-1	Atom-2	Model ID	Violation (Å)
(4,1141)	1:A:67:LYS:HA	1:A:67:LYS:HE2	3	4.01
(4,1141)	1:A:67:LYS:HA	1:A:67:LYS:HE3	3	4.01
(4,1140)	1:A:39:CYS:HA	1:A:67:LYS:HE2	15	4.01
(4,1140)	1:A:39:CYS:HA	1:A:67:LYS:HE3	15	4.01
(4,1121)	1:A:7:GLY:HA3	1:A:9:LYS:HG2	8	4.01
(4,1071)	1:A:37:LYS:HG2	1:A:38:THR:H	1	4.01
(4,1071)	1:A:37:LYS:HG3	1:A:38:THR:H	1	4.01
(4,1071)	1:A:37:LYS:HG3	1:A:38:THR:H	1	4.01
(4,1071)	1:A:37:LYS:HG2	1:A:38:THR:H	1	4.01
(4,1012)	1:A:6:LYS:HG2	1:A:15:ARG:HA	14	4.01
(4,1012)	1:A:6:LYS:HG3	1:A:15:ARG:HA	14	4.01
(4,1012)	1:A:6:LYS:HG2	1:A:15:ARG:HA	14	4.01
(4,1004)	1:A:4:LYS:HB2	1:A:5:GLY:HA2	17	4.01
(4,1004)	1:A:4:LYS:HB2	1:A:5:GLY:HA3	17	4.01
(4,987)	1:A:7:GLY:HA2	1:A:8:GLU:HB3	2	4.0
(4,987)	1:A:7:GLY:HA2	1:A:8:GLU:HB2	2	4.0
(4,987)	1:A:7:GLY:HA2	1:A:8:GLU:HB3	2	4.0
(4,987)	1:A:7:GLY:HA2	1:A:8:GLU:HB2	2	4.0
(4,987)	1:A:7:GLY:HA2	1:A:8:GLU:HB2	2	4.0
(4,987)	1:A:7:GLY:HA2	1:A:8:GLU:HB3	2	4.0
(4,987)	1:A:7:GLY:HA3	1:A:8:GLU:HB2	2	4.0
(4,987)	1:A:7:GLY:HA3	1:A:8:GLU:HB3	2	4.0
(4,875)	1:A:67:LYS:HB3	1:A:67:LYS:HE2	1	4.0
(4,875)	1:A:67:LYS:HB3	1:A:67:LYS:HE3	1	4.0
(4,875)	1:A:67:LYS:HB3	1:A:67:LYS:HE2	5	4.0
(4,875)	1:A:67:LYS:HB3	1:A:67:LYS:HE3	5	4.0
(4,872)	1:A:21:CYS:HB2	1:A:22:GLY:HA2	9	4.0
(4,872)	1:A:21:CYS:HB2	1:A:22:GLY:HA3	9	4.0
(4,872)	1:A:21:CYS:HB2	1:A:22:GLY:HA2	10	4.0
(4,872)	1:A:21:CYS:HB2	1:A:22:GLY:HA3	10	4.0
(4,869)	1:A:29:GLU:HB2	1:A:30:GLY:HA3	8	4.0
(4,869)	1:A:29:GLU:HB2	1:A:30:GLY:HA2	8	4.0
(4,869)	1:A:29:GLU:HB2	1:A:30:GLY:HA3	8	4.0
(4,869)	1:A:29:GLU:HB2	1:A:30:GLY:HA2	8	4.0
(4,766)	1:A:25:CYS:HA	1:A:26:GLN:HG2	1	4.0
(4,766)	1:A:25:CYS:HA	1:A:26:GLN:HG3	1	4.0
(4,759)	1:A:16:SER:HB3	1:A:17:GLU:HA	3	4.0
(4,759)	1:A:16:SER:HB2	1:A:17:GLU:HA	3	4.0
(4,759)	1:A:16:SER:HB3	1:A:17:GLU:HA	3	4.0
(4,731)	1:A:38:THR:HA	1:A:55:PRO:HB2	6	4.0
(4,724)	1:A:60:CYS:H	1:A:67:LYS:HE3	14	4.0
(4,724)	1:A:60:CYS:H	1:A:67:LYS:HE2	14	4.0

Continued on next page...

Continued from previous page...

Key	Atom-1	Atom-2	Model ID	Violation (Å)
(4,724)	1:A:60:CYS:H	1:A:67:LYS:HE3	16	4.0
(4,724)	1:A:60:CYS:H	1:A:67:LYS:HE2	16	4.0
(4,67)	1:A:39:CYS:H	1:A:55:PRO:HB3	10	4.0
(4,633)	1:A:55:PRO:HB2	1:A:56:ASP:HA	10	4.0
(4,633)	1:A:55:PRO:HB2	1:A:56:ASP:HA	16	4.0
(4,603)	1:A:56:ASP:HB3	1:A:57:SER:HB2	9	4.0
(4,603)	1:A:56:ASP:HB2	1:A:57:SER:HB2	9	4.0
(4,603)	1:A:56:ASP:HB2	1:A:57:SER:HB2	9	4.0
(4,603)	1:A:56:ASP:HB2	1:A:57:SER:HB3	9	4.0
(4,603)	1:A:56:ASP:HB3	1:A:57:SER:HB2	9	4.0
(4,603)	1:A:56:ASP:HB3	1:A:57:SER:HB3	9	4.0
(4,603)	1:A:56:ASP:HB2	1:A:57:SER:HB3	9	4.0
(4,603)	1:A:56:ASP:HB3	1:A:57:SER:HB3	9	4.0
(4,603)	1:A:56:ASP:HB2	1:A:57:SER:HB2	9	4.0
(4,603)	1:A:56:ASP:HB2	1:A:57:SER:HB3	9	4.0
(4,601)	1:A:29:GLU:H	1:A:30:GLY:HA2	14	4.0
(4,601)	1:A:29:GLU:H	1:A:30:GLY:HA2	14	4.0
(4,601)	1:A:29:GLU:H	1:A:30:GLY:HA3	14	4.0
(4,601)	1:A:29:GLU:H	1:A:30:GLY:HA3	14	4.0
(4,596)	1:A:29:GLU:HB2	1:A:30:GLY:HA2	8	4.0
(4,596)	1:A:29:GLU:HB2	1:A:30:GLY:HA3	8	4.0
(4,596)	1:A:29:GLU:HB2	1:A:30:GLY:HA2	8	4.0
(4,596)	1:A:29:GLU:HB2	1:A:30:GLY:HA3	8	4.0
(4,592)	1:A:44:ASP:HB3	1:A:45:GLY:HA3	9	4.0
(4,592)	1:A:44:ASP:HB2	1:A:45:GLY:HA3	9	4.0
(4,592)	1:A:44:ASP:HB3	1:A:45:GLY:HA3	9	4.0
(4,516)	1:A:54:GLY:HA2	1:A:55:PRO:HG3	19	4.0
(4,516)	1:A:54:GLY:HA2	1:A:55:PRO:HG2	19	4.0
(4,507)	1:A:37:LYS:H	1:A:37:LYS:HG3	10	4.0
(4,507)	1:A:37:LYS:H	1:A:37:LYS:HG2	10	4.0
(4,486)	1:A:40:ASN:H	1:A:66:CYS:HB3	1	4.0
(4,484)	1:A:65:SER:HB2	1:A:66:CYS:HB3	12	4.0
(4,484)	1:A:65:SER:HB3	1:A:66:CYS:HB3	12	4.0
(4,484)	1:A:65:SER:HB2	1:A:66:CYS:HB3	17	4.0
(4,484)	1:A:65:SER:HB3	1:A:66:CYS:HB3	17	4.0
(4,467)	1:A:9:LYS:HG2	1:A:29:GLU:HG2	12	4.0
(4,467)	1:A:9:LYS:HG2	1:A:29:GLU:HG3	12	4.0
(4,467)	1:A:9:LYS:HG2	1:A:29:GLU:HG2	12	4.0
(4,467)	1:A:9:LYS:HG2	1:A:29:GLU:HG3	12	4.0
(4,429)	1:A:39:CYS:H	1:A:55:PRO:HG3	8	4.0
(4,429)	1:A:39:CYS:H	1:A:55:PRO:HG2	8	4.0
(4,427)	1:A:59:LYS:HG2	1:A:60:CYS:H	8	4.0

Continued on next page...

Continued from previous page...

Key	Atom-1	Atom-2	Model ID	Violation (Å)
(4,427)	1:A:59:LYS:HG3	1:A:60:CYS:H	8	4.0
(4,427)	1:A:59:LYS:HG2	1:A:60:CYS:H	8	4.0
(4,427)	1:A:59:LYS:HG3	1:A:60:CYS:H	8	4.0
(4,427)	1:A:59:LYS:HG2	1:A:60:CYS:H	19	4.0
(4,427)	1:A:59:LYS:HG3	1:A:60:CYS:H	19	4.0
(4,427)	1:A:59:LYS:HG2	1:A:60:CYS:H	19	4.0
(4,427)	1:A:59:LYS:HG3	1:A:60:CYS:H	19	4.0
(4,421)	1:A:39:CYS:H	1:A:55:PRO:HG2	8	4.0
(4,421)	1:A:39:CYS:H	1:A:55:PRO:HG3	8	4.0
(4,406)	1:A:42:THR:HA	1:A:54:GLY:HA3	3	4.0
(4,406)	1:A:42:THR:HA	1:A:54:GLY:HA2	3	4.0
(4,341)	1:A:50:LYS:HB3	1:A:52:CYS:H	7	4.0
(4,341)	1:A:50:LYS:HB2	1:A:52:CYS:H	7	4.0
(4,339)	1:A:51:GLU:HG2	1:A:52:CYS:H	14	4.0
(4,339)	1:A:51:GLU:HG3	1:A:52:CYS:H	14	4.0
(4,339)	1:A:51:GLU:HG2	1:A:52:CYS:H	14	4.0
(4,339)	1:A:51:GLU:HG3	1:A:52:CYS:H	14	4.0
(4,330)	1:A:49:GLY:H	1:A:50:LYS:HG2	8	4.0
(4,330)	1:A:49:GLY:H	1:A:50:LYS:HG3	8	4.0
(4,315)	1:A:56:ASP:HB2	1:A:58:CYS:H	19	4.0
(4,315)	1:A:56:ASP:HB2	1:A:58:CYS:H	19	4.0
(4,315)	1:A:56:ASP:HB3	1:A:58:CYS:H	19	4.0
(4,315)	1:A:56:ASP:HB3	1:A:58:CYS:H	19	4.0
(4,265)	1:A:40:ASN:H	1:A:66:CYS:HB3	1	4.0
(4,21)	1:A:46:CYS:HB3	1:A:48:CYS:H	1	4.0
(4,21)	1:A:46:CYS:HB2	1:A:48:CYS:H	1	4.0
(4,21)	1:A:46:CYS:HB3	1:A:48:CYS:H	1	4.0
(4,21)	1:A:46:CYS:HB2	1:A:48:CYS:H	1	4.0
(4,207)	1:A:46:CYS:HB3	1:A:50:LYS:H	15	4.0
(4,207)	1:A:46:CYS:HB2	1:A:50:LYS:H	15	4.0
(4,207)	1:A:46:CYS:HB2	1:A:50:LYS:H	15	4.0
(4,207)	1:A:46:CYS:HB3	1:A:50:LYS:H	15	4.0
(4,206)	1:A:50:LYS:H	1:A:50:LYS:HE2	4	4.0
(4,206)	1:A:50:LYS:H	1:A:50:LYS:HE3	4	4.0
(4,206)	1:A:50:LYS:H	1:A:50:LYS:HE2	4	4.0
(4,206)	1:A:50:LYS:H	1:A:50:LYS:HE3	4	4.0
(4,206)	1:A:50:LYS:H	1:A:50:LYS:HE2	5	4.0
(4,206)	1:A:50:LYS:H	1:A:50:LYS:HE3	5	4.0
(4,206)	1:A:50:LYS:H	1:A:50:LYS:HE2	5	4.0
(4,206)	1:A:50:LYS:H	1:A:50:LYS:HE3	5	4.0
(4,1159)	1:A:33:CYS:HB3	1:A:37:LYS:HD3	17	4.0
(4,1159)	1:A:33:CYS:HB3	1:A:37:LYS:HD2	17	4.0

Continued on next page...

Continued from previous page...

Key	Atom-1	Atom-2	Model ID	Violation (Å)
(4,1159)	1:A:33:CYS:HB3	1:A:37:LYS:HD3	17	4.0
(4,1159)	1:A:33:CYS:HB2	1:A:37:LYS:HD3	17	4.0
(4,1159)	1:A:33:CYS:HB2	1:A:37:LYS:HD2	17	4.0
(4,1159)	1:A:33:CYS:HB2	1:A:37:LYS:HD2	17	4.0
(4,1159)	1:A:33:CYS:HB3	1:A:37:LYS:HD2	17	4.0
(4,1159)	1:A:33:CYS:HB2	1:A:37:LYS:HD3	17	4.0
(4,1159)	1:A:33:CYS:HB3	1:A:37:LYS:HD3	17	4.0
(4,1159)	1:A:33:CYS:HB3	1:A:37:LYS:HD2	17	4.0
(4,1148)	1:A:29:GLU:HB2	1:A:30:GLY:HA2	8	4.0
(4,1148)	1:A:29:GLU:HB2	1:A:30:GLY:HA3	8	4.0
(4,1148)	1:A:29:GLU:HB2	1:A:30:GLY:HA2	8	4.0
(4,1148)	1:A:29:GLU:HB2	1:A:30:GLY:HA3	8	4.0
(4,1145)	1:A:6:LYS:HG3	1:A:33:CYS:HB2	2	4.0
(4,1145)	1:A:6:LYS:HG2	1:A:33:CYS:HB2	2	4.0
(4,1145)	1:A:6:LYS:HG3	1:A:33:CYS:HB2	2	4.0
(4,1140)	1:A:39:CYS:HA	1:A:67:LYS:HE2	18	4.0
(4,1140)	1:A:39:CYS:HA	1:A:67:LYS:HE3	18	4.0
(4,1125)	1:A:6:LYS:HG2	1:A:7:GLY:HA2	8	4.0
(4,1125)	1:A:6:LYS:HG2	1:A:7:GLY:HA3	8	4.0
(4,1125)	1:A:6:LYS:HG3	1:A:7:GLY:HA2	8	4.0
(4,1125)	1:A:6:LYS:HG3	1:A:7:GLY:HA3	8	4.0
(4,1125)	1:A:6:LYS:HG2	1:A:7:GLY:HA2	15	4.0
(4,1125)	1:A:6:LYS:HG2	1:A:7:GLY:HA3	15	4.0
(4,1125)	1:A:6:LYS:HG3	1:A:7:GLY:HA2	15	4.0
(4,1125)	1:A:6:LYS:HG3	1:A:7:GLY:HA3	15	4.0
(4,1103)	1:A:59:LYS:HG2	1:A:60:CYS:H	8	4.0
(4,1103)	1:A:59:LYS:HG3	1:A:60:CYS:H	8	4.0
(4,1103)	1:A:59:LYS:HG2	1:A:60:CYS:H	8	4.0
(4,1103)	1:A:59:LYS:HG3	1:A:60:CYS:H	8	4.0
(4,1103)	1:A:59:LYS:HG2	1:A:60:CYS:H	19	4.0
(4,1103)	1:A:59:LYS:HG3	1:A:60:CYS:H	19	4.0
(4,1103)	1:A:59:LYS:HG2	1:A:60:CYS:H	19	4.0
(4,1103)	1:A:59:LYS:HG3	1:A:60:CYS:H	19	4.0
(4,1085)	1:A:46:CYS:HB2	1:A:51:GLU:HB3	19	4.0
(4,1085)	1:A:46:CYS:HB2	1:A:51:GLU:HB2	19	4.0
(4,1085)	1:A:46:CYS:HB2	1:A:51:GLU:HB3	19	4.0
(4,1085)	1:A:46:CYS:HB2	1:A:51:GLU:HB2	19	4.0
(4,1085)	1:A:46:CYS:HB2	1:A:51:GLU:HB3	19	4.0
(4,1085)	1:A:46:CYS:HB3	1:A:51:GLU:HB2	19	4.0
(4,1085)	1:A:46:CYS:HB3	1:A:51:GLU:HB3	19	4.0
(4,1085)	1:A:46:CYS:HB2	1:A:51:GLU:HB2	19	4.0
(4,106)	1:A:18:PRO:HD2	1:A:20:GLN:HE21	3	4.0

Continued on next page...

Continued from previous page...

Key	Atom-1	Atom-2	Model ID	Violation (Å)
(4,106)	1:A:18:PRO:HD2	1:A:20:GLN:HE22	3	4.0
(4,106)	1:A:18:PRO:HD2	1:A:20:GLN:HE21	3	4.0
(4,106)	1:A:18:PRO:HD2	1:A:20:GLN:HE22	3	4.0
(4,1034)	1:A:29:GLU:HB2	1:A:30:GLY:HA2	12	4.0
(4,1022)	1:A:22:GLY:HA3	1:A:23:SER:HB2	17	4.0
(4,1022)	1:A:22:GLY:HA3	1:A:23:SER:HB3	17	4.0
(4,1022)	1:A:22:GLY:HA2	1:A:23:SER:HB2	17	4.0
(4,1022)	1:A:22:GLY:HA2	1:A:23:SER:HB3	17	4.0
(4,1022)	1:A:22:GLY:HA3	1:A:23:SER:HB2	17	4.0
(4,1022)	1:A:22:GLY:HA3	1:A:23:SER:HB3	17	4.0
(4,1006)	1:A:6:LYS:H	1:A:6:LYS:HG2	6	4.0
(4,1006)	1:A:6:LYS:H	1:A:6:LYS:HG3	6	4.0
(4,1006)	1:A:6:LYS:H	1:A:6:LYS:HG2	6	4.0
(4,918)	1:A:61:GLY:HA2	1:A:64:CYS:HB2	3	3.99
(4,918)	1:A:61:GLY:HA3	1:A:64:CYS:HB2	3	3.99
(4,875)	1:A:67:LYS:HB3	1:A:67:LYS:HE2	7	3.99
(4,875)	1:A:67:LYS:HB3	1:A:67:LYS:HE3	7	3.99
(4,875)	1:A:67:LYS:HB3	1:A:67:LYS:HE2	15	3.99
(4,875)	1:A:67:LYS:HB3	1:A:67:LYS:HE3	15	3.99
(4,846)	1:A:6:LYS:HD2	1:A:33:CYS:HA	18	3.99
(4,846)	1:A:6:LYS:HD3	1:A:33:CYS:HA	18	3.99
(4,846)	1:A:6:LYS:HD2	1:A:33:CYS:HA	18	3.99
(4,846)	1:A:6:LYS:HD3	1:A:33:CYS:HA	18	3.99
(4,843)	1:A:21:CYS:H	1:A:22:GLY:HA3	18	3.99
(4,843)	1:A:21:CYS:H	1:A:22:GLY:HA2	18	3.99
(4,843)	1:A:21:CYS:H	1:A:22:GLY:HA2	18	3.99
(4,843)	1:A:21:CYS:H	1:A:22:GLY:HA3	18	3.99
(4,841)	1:A:22:GLY:HA3	1:A:23:SER:HA	19	3.99
(4,841)	1:A:22:GLY:HA2	1:A:23:SER:HA	19	3.99
(4,841)	1:A:22:GLY:HA3	1:A:23:SER:HA	19	3.99
(4,840)	1:A:21:CYS:HB2	1:A:22:GLY:HA3	3	3.99
(4,840)	1:A:21:CYS:HB2	1:A:22:GLY:HA2	3	3.99
(4,840)	1:A:21:CYS:HB2	1:A:22:GLY:HA2	3	3.99
(4,840)	1:A:21:CYS:HB2	1:A:22:GLY:HA3	3	3.99
(4,827)	1:A:33:CYS:H	1:A:37:LYS:HB2	2	3.99
(4,769)	1:A:31:CYS:HA	1:A:33:CYS:HB3	16	3.99
(4,769)	1:A:31:CYS:HA	1:A:33:CYS:HB2	16	3.99
(4,769)	1:A:31:CYS:HA	1:A:33:CYS:HB3	16	3.99
(4,769)	1:A:31:CYS:HA	1:A:33:CYS:HB2	16	3.99
(4,765)	1:A:54:GLY:HA3	1:A:56:ASP:HB2	3	3.99
(4,759)	1:A:16:SER:HB3	1:A:17:GLU:HA	17	3.99
(4,759)	1:A:16:SER:HB2	1:A:17:GLU:HA	17	3.99

Continued on next page...

Continued from previous page...

Key	Atom-1	Atom-2	Model ID	Violation (Å)
(4,759)	1:A:16:SER:HB3	1:A:17:GLU:HA	17	3.99
(4,724)	1:A:60:CYS:H	1:A:67:LYS:HE3	7	3.99
(4,724)	1:A:60:CYS:H	1:A:67:LYS:HE2	7	3.99
(4,704)	1:A:13:ALA:HB1	1:A:14:CYS:HB2	6	3.99
(4,704)	1:A:13:ALA:HB2	1:A:14:CYS:HB2	6	3.99
(4,704)	1:A:13:ALA:HB3	1:A:14:CYS:HB2	6	3.99
(4,643)	1:A:9:LYS:HG3	1:A:29:GLU:HG2	2	3.99
(4,643)	1:A:9:LYS:HG3	1:A:29:GLU:HG3	2	3.99
(4,643)	1:A:9:LYS:HG2	1:A:29:GLU:HG2	2	3.99
(4,643)	1:A:9:LYS:HG3	1:A:29:GLU:HG2	2	3.99
(4,643)	1:A:9:LYS:HG2	1:A:29:GLU:HG3	2	3.99
(4,643)	1:A:9:LYS:HG3	1:A:29:GLU:HG3	2	3.99
(4,643)	1:A:9:LYS:HG3	1:A:29:GLU:HG2	2	3.99
(4,643)	1:A:9:LYS:HG3	1:A:29:GLU:HG3	2	3.99
(4,534)	1:A:37:LYS:HA	1:A:37:LYS:HE2	14	3.99
(4,534)	1:A:37:LYS:HA	1:A:37:LYS:HE3	14	3.99
(4,534)	1:A:37:LYS:HA	1:A:37:LYS:HE2	14	3.99
(4,534)	1:A:37:LYS:HA	1:A:37:LYS:HE3	14	3.99
(4,507)	1:A:37:LYS:H	1:A:37:LYS:HG3	6	3.99
(4,507)	1:A:37:LYS:H	1:A:37:LYS:HG2	6	3.99
(4,507)	1:A:37:LYS:H	1:A:37:LYS:HG3	12	3.99
(4,507)	1:A:37:LYS:H	1:A:37:LYS:HG2	12	3.99
(4,507)	1:A:37:LYS:H	1:A:37:LYS:HG3	14	3.99
(4,507)	1:A:37:LYS:H	1:A:37:LYS:HG2	14	3.99
(4,507)	1:A:37:LYS:H	1:A:37:LYS:HG3	16	3.99
(4,507)	1:A:37:LYS:H	1:A:37:LYS:HG2	16	3.99
(4,507)	1:A:37:LYS:H	1:A:37:LYS:HG3	19	3.99
(4,507)	1:A:37:LYS:H	1:A:37:LYS:HG2	19	3.99
(4,48)	1:A:44:ASP:H	1:A:45:GLY:HA2	12	3.99
(4,48)	1:A:44:ASP:H	1:A:45:GLY:HA2	12	3.99
(4,48)	1:A:44:ASP:H	1:A:45:GLY:HA3	12	3.99
(4,467)	1:A:9:LYS:HG2	1:A:29:GLU:HG2	19	3.99
(4,467)	1:A:9:LYS:HG2	1:A:29:GLU:HG3	19	3.99
(4,467)	1:A:9:LYS:HG2	1:A:29:GLU:HG2	19	3.99
(4,467)	1:A:9:LYS:HG2	1:A:29:GLU:HG3	19	3.99
(4,438)	1:A:13:ALA:HB1	1:A:21:CYS:HB3	10	3.99
(4,438)	1:A:13:ALA:HB2	1:A:21:CYS:HB3	10	3.99
(4,438)	1:A:13:ALA:HB3	1:A:21:CYS:HB3	10	3.99
(4,429)	1:A:39:CYS:H	1:A:55:PRO:HG3	7	3.99
(4,429)	1:A:39:CYS:H	1:A:55:PRO:HG2	7	3.99
(4,421)	1:A:39:CYS:H	1:A:55:PRO:HG2	7	3.99
(4,421)	1:A:39:CYS:H	1:A:55:PRO:HG3	7	3.99

Continued on next page...

Continued from previous page...

Key	Atom-1	Atom-2	Model ID	Violation (Å)
(4,360)	1:A:51:GLU:H	1:A:51:GLU:HG2	16	3.99
(4,360)	1:A:51:GLU:H	1:A:51:GLU:HG3	16	3.99
(4,360)	1:A:51:GLU:H	1:A:51:GLU:HG2	16	3.99
(4,360)	1:A:51:GLU:H	1:A:51:GLU:HG3	16	3.99
(4,339)	1:A:51:GLU:HG2	1:A:52:CYS:H	6	3.99
(4,339)	1:A:51:GLU:HG3	1:A:52:CYS:H	6	3.99
(4,339)	1:A:51:GLU:HG2	1:A:52:CYS:H	6	3.99
(4,339)	1:A:51:GLU:HG3	1:A:52:CYS:H	6	3.99
(4,29)	1:A:24:LYS:HG2	1:A:25:CYS:H	13	3.99
(4,29)	1:A:24:LYS:HG3	1:A:25:CYS:H	13	3.99
(4,29)	1:A:24:LYS:HG2	1:A:25:CYS:H	13	3.99
(4,29)	1:A:24:LYS:HG3	1:A:25:CYS:H	13	3.99
(4,220)	1:A:8:GLU:HA	1:A:10:CYS:H	9	3.99
(4,206)	1:A:50:LYS:H	1:A:50:LYS:HE2	3	3.99
(4,206)	1:A:50:LYS:H	1:A:50:LYS:HE3	3	3.99
(4,206)	1:A:50:LYS:H	1:A:50:LYS:HE2	3	3.99
(4,206)	1:A:50:LYS:H	1:A:50:LYS:HE3	3	3.99
(4,206)	1:A:50:LYS:H	1:A:50:LYS:HE2	13	3.99
(4,206)	1:A:50:LYS:H	1:A:50:LYS:HE3	13	3.99
(4,206)	1:A:50:LYS:H	1:A:50:LYS:HE2	13	3.99
(4,206)	1:A:50:LYS:H	1:A:50:LYS:HE3	13	3.99
(4,185)	1:A:21:CYS:H	1:A:22:GLY:HA2	18	3.99
(4,185)	1:A:21:CYS:H	1:A:22:GLY:HA3	18	3.99
(4,185)	1:A:21:CYS:H	1:A:22:GLY:HA2	18	3.99
(4,185)	1:A:21:CYS:H	1:A:22:GLY:HA3	18	3.99
(4,159)	1:A:9:LYS:HG3	1:A:28:GLY:H	1	3.99
(4,159)	1:A:9:LYS:HG2	1:A:28:GLY:H	1	3.99
(4,159)	1:A:9:LYS:HG3	1:A:28:GLY:H	1	3.99
(4,1174)	1:A:37:LYS:HG2	1:A:55:PRO:HA	13	3.99
(4,1174)	1:A:37:LYS:HG3	1:A:55:PRO:HA	13	3.99
(4,1174)	1:A:37:LYS:HG3	1:A:55:PRO:HA	13	3.99
(4,1174)	1:A:37:LYS:HG2	1:A:55:PRO:HA	13	3.99
(4,1157)	1:A:62:SER:HB2	1:A:67:LYS:HD2	19	3.99
(4,1157)	1:A:62:SER:HB3	1:A:67:LYS:HD2	19	3.99
(4,1157)	1:A:62:SER:HB2	1:A:67:LYS:HD2	19	3.99
(4,1157)	1:A:62:SER:HB3	1:A:67:LYS:HD2	19	3.99
(4,1156)	1:A:9:LYS:HE2	1:A:29:GLU:HG2	6	3.99
(4,1156)	1:A:9:LYS:HE3	1:A:29:GLU:HG2	6	3.99
(4,1156)	1:A:9:LYS:HE2	1:A:29:GLU:HG2	6	3.99
(4,1156)	1:A:9:LYS:HE3	1:A:29:GLU:HG2	6	3.99
(4,1156)	1:A:9:LYS:HE2	1:A:29:GLU:HG3	6	3.99
(4,1156)	1:A:9:LYS:HE3	1:A:29:GLU:HG3	6	3.99

Continued on next page...

Continued from previous page...

Key	Atom-1	Atom-2	Model ID	Violation (Å)
(4,1156)	1:A:9:LYS:HE2	1:A:29:GLU:HG2	6	3.99
(4,1156)	1:A:9:LYS:HE2	1:A:29:GLU:HG3	6	3.99
(4,1156)	1:A:9:LYS:HE3	1:A:29:GLU:HG2	6	3.99
(4,1156)	1:A:9:LYS:HE3	1:A:29:GLU:HG3	6	3.99
(4,1114)	1:A:22:GLY:HA2	1:A:25:CYS:HB2	12	3.99
(4,1114)	1:A:22:GLY:HA2	1:A:25:CYS:HB2	12	3.99
(4,1114)	1:A:22:GLY:HA3	1:A:25:CYS:HB2	12	3.99
(4,1114)	1:A:22:GLY:HA2	1:A:25:CYS:HB2	12	3.99
(4,1114)	1:A:22:GLY:HA2	1:A:25:CYS:HB3	12	3.99
(4,1110)	1:A:9:LYS:HD2	1:A:29:GLU:H	8	3.99
(4,1110)	1:A:9:LYS:HD2	1:A:29:GLU:H	8	3.99
(4,1110)	1:A:9:LYS:HD3	1:A:29:GLU:H	8	3.99
(4,1110)	1:A:9:LYS:HD3	1:A:29:GLU:H	8	3.99
(4,1089)	1:A:58:CYS:HA	1:A:59:LYS:HB2	12	3.99
(4,1089)	1:A:58:CYS:HA	1:A:59:LYS:HB3	12	3.99
(4,1089)	1:A:58:CYS:HA	1:A:59:LYS:HB2	12	3.99
(4,1052)	1:A:33:CYS:H	1:A:37:LYS:HB2	16	3.99
(4,1052)	1:A:33:CYS:H	1:A:37:LYS:HB3	16	3.99
(4,1044)	1:A:37:LYS:HA	1:A:37:LYS:HE2	14	3.99
(4,1044)	1:A:37:LYS:HA	1:A:37:LYS:HE2	14	3.99
(4,1044)	1:A:37:LYS:HA	1:A:37:LYS:HE3	14	3.99
(4,1044)	1:A:37:LYS:HA	1:A:37:LYS:HE3	14	3.99
(4,1036)	1:A:29:GLU:HG2	1:A:61:GLY:HA2	19	3.99
(4,1036)	1:A:29:GLU:HG2	1:A:61:GLY:HA3	19	3.99
(4,1036)	1:A:29:GLU:HG3	1:A:61:GLY:HA2	19	3.99
(4,1036)	1:A:29:GLU:HG3	1:A:61:GLY:HA3	19	3.99
(4,1036)	1:A:29:GLU:HG2	1:A:61:GLY:HA2	19	3.99
(4,1036)	1:A:29:GLU:HG2	1:A:61:GLY:HA3	19	3.99
(4,1036)	1:A:29:GLU:HG3	1:A:61:GLY:HA2	19	3.99
(4,1036)	1:A:29:GLU:HG3	1:A:61:GLY:HA3	19	3.99
(4,1036)	1:A:29:GLU:HG2	1:A:61:GLY:HA3	19	3.99
(4,1032)	1:A:26:GLN:HA	1:A:62:SER:HB2	6	3.99
(4,1032)	1:A:26:GLN:HA	1:A:62:SER:HB3	6	3.99
(4,1032)	1:A:26:GLN:HA	1:A:62:SER:HB2	6	3.99
(4,1032)	1:A:26:GLN:HA	1:A:62:SER:HB3	6	3.99
(4,1032)	1:A:26:GLN:HA	1:A:62:SER:HB2	7	3.99
(4,1032)	1:A:26:GLN:HA	1:A:62:SER:HB3	7	3.99
(4,1032)	1:A:26:GLN:HA	1:A:62:SER:HB2	7	3.99
(4,1032)	1:A:26:GLN:HA	1:A:62:SER:HB3	7	3.99
(4,1020)	1:A:12:SER:HA	1:A:15:ARG:HD3	2	3.99
(4,1003)	1:A:5:GLY:HA2	1:A:6:LYS:HB2	10	3.99
(4,1003)	1:A:5:GLY:HA3	1:A:6:LYS:HB2	10	3.99

Continued on next page...

Continued from previous page...

Key	Atom-1	Atom-2	Model ID	Violation (Å)
(4,1003)	1:A:5:GLY:HA2	1:A:6:LYS:HB2	10	3.99
(4,1003)	1:A:5:GLY:HA2	1:A:6:LYS:HB3	10	3.99
(4,1003)	1:A:5:GLY:HA3	1:A:6:LYS:HB2	10	3.99
(4,1003)	1:A:5:GLY:HA3	1:A:6:LYS:HB3	10	3.99
(4,984)	1:A:48:CYS:HB2	1:A:50:LYS:HG3	16	3.98
(4,984)	1:A:48:CYS:HB2	1:A:50:LYS:HG2	16	3.98
(4,984)	1:A:48:CYS:HB2	1:A:50:LYS:HG2	16	3.98
(4,984)	1:A:48:CYS:HB2	1:A:50:LYS:HG3	16	3.98
(4,929)	1:A:29:GLU:HA	1:A:31:CYS:HB2	4	3.98
(4,929)	1:A:29:GLU:HA	1:A:31:CYS:HB3	4	3.98
(4,875)	1:A:67:LYS:HB3	1:A:67:LYS:HE2	3	3.98
(4,875)	1:A:67:LYS:HB3	1:A:67:LYS:HE3	3	3.98
(4,875)	1:A:67:LYS:HB3	1:A:67:LYS:HE2	6	3.98
(4,875)	1:A:67:LYS:HB3	1:A:67:LYS:HE3	6	3.98
(4,875)	1:A:67:LYS:HB3	1:A:67:LYS:HE2	11	3.98
(4,875)	1:A:67:LYS:HB3	1:A:67:LYS:HE3	11	3.98
(4,869)	1:A:29:GLU:HB2	1:A:30:GLY:HA3	10	3.98
(4,869)	1:A:29:GLU:HB2	1:A:30:GLY:HA2	10	3.98
(4,869)	1:A:29:GLU:HB2	1:A:30:GLY:HA3	10	3.98
(4,869)	1:A:29:GLU:HB2	1:A:30:GLY:HA2	10	3.98
(4,841)	1:A:22:GLY:HA3	1:A:23:SER:HA	16	3.98
(4,841)	1:A:22:GLY:HA2	1:A:23:SER:HA	16	3.98
(4,841)	1:A:22:GLY:HA3	1:A:23:SER:HA	16	3.98
(4,766)	1:A:25:CYS:HA	1:A:26:GLN:HG2	15	3.98
(4,766)	1:A:25:CYS:HA	1:A:26:GLN:HG3	15	3.98
(4,766)	1:A:25:CYS:HA	1:A:26:GLN:HG2	19	3.98
(4,766)	1:A:25:CYS:HA	1:A:26:GLN:HG3	19	3.98
(4,764)	1:A:56:ASP:HB2	1:A:57:SER:HA	8	3.98
(4,764)	1:A:56:ASP:HB2	1:A:57:SER:HA	8	3.98
(4,764)	1:A:56:ASP:HB3	1:A:57:SER:HA	8	3.98
(4,764)	1:A:56:ASP:HB3	1:A:57:SER:HA	8	3.98
(4,764)	1:A:56:ASP:HB2	1:A:57:SER:HA	18	3.98
(4,764)	1:A:56:ASP:HB2	1:A:57:SER:HA	18	3.98
(4,764)	1:A:56:ASP:HB3	1:A:57:SER:HA	18	3.98
(4,764)	1:A:56:ASP:HB3	1:A:57:SER:HA	18	3.98
(4,759)	1:A:16:SER:HB3	1:A:17:GLU:HA	1	3.98
(4,759)	1:A:16:SER:HB2	1:A:17:GLU:HA	1	3.98
(4,759)	1:A:16:SER:HB3	1:A:17:GLU:HA	1	3.98
(4,751)	1:A:16:SER:HB3	1:A:20:GLN:HB3	20	3.98
(4,751)	1:A:16:SER:HB2	1:A:20:GLN:HB3	20	3.98
(4,751)	1:A:16:SER:HB3	1:A:20:GLN:HB3	20	3.98
(4,724)	1:A:60:CYS:H	1:A:67:LYS:HE3	9	3.98

Continued on next page...

Continued from previous page...

Key	Atom-1	Atom-2	Model ID	Violation (Å)
(4,724)	1:A:60:CYS:H	1:A:67:LYS:HE2	9	3.98
(4,704)	1:A:13:ALA:HB1	1:A:14:CYS:HB2	2	3.98
(4,704)	1:A:13:ALA:HB2	1:A:14:CYS:HB2	2	3.98
(4,704)	1:A:13:ALA:HB3	1:A:14:CYS:HB2	2	3.98
(4,683)	1:A:39:CYS:H	1:A:55:PRO:HB3	3	3.98
(4,683)	1:A:39:CYS:H	1:A:55:PRO:HB2	3	3.98
(4,596)	1:A:29:GLU:HB2	1:A:30:GLY:HA2	10	3.98
(4,596)	1:A:29:GLU:HB2	1:A:30:GLY:HA3	10	3.98
(4,596)	1:A:29:GLU:HB2	1:A:30:GLY:HA2	10	3.98
(4,596)	1:A:29:GLU:HB2	1:A:30:GLY:HA3	10	3.98
(4,589)	1:A:60:CYS:H	1:A:67:LYS:HE2	3	3.98
(4,589)	1:A:60:CYS:H	1:A:67:LYS:HE3	3	3.98
(4,589)	1:A:60:CYS:H	1:A:67:LYS:HE2	3	3.98
(4,589)	1:A:60:CYS:H	1:A:67:LYS:HE3	3	3.98
(4,589)	1:A:60:CYS:H	1:A:67:LYS:HE2	6	3.98
(4,589)	1:A:60:CYS:H	1:A:67:LYS:HE3	6	3.98
(4,589)	1:A:60:CYS:H	1:A:67:LYS:HE2	6	3.98
(4,589)	1:A:60:CYS:H	1:A:67:LYS:HE3	6	3.98
(4,586)	1:A:60:CYS:HB3	1:A:67:LYS:HE3	10	3.98
(4,581)	1:A:16:SER:HB3	1:A:20:GLN:HE22	19	3.98
(4,581)	1:A:16:SER:HB2	1:A:20:GLN:HE22	19	3.98
(4,581)	1:A:16:SER:HB3	1:A:20:GLN:HE22	19	3.98
(4,581)	1:A:16:SER:HB3	1:A:20:GLN:HE21	19	3.98
(4,542)	1:A:62:SER:HB2	1:A:67:LYS:HG3	19	3.98
(4,542)	1:A:62:SER:HB3	1:A:67:LYS:HG3	19	3.98
(4,542)	1:A:62:SER:HB2	1:A:67:LYS:HG3	19	3.98
(4,542)	1:A:62:SER:HB3	1:A:67:LYS:HG3	19	3.98
(4,507)	1:A:37:LYS:H	1:A:37:LYS:HG3	9	3.98
(4,507)	1:A:37:LYS:H	1:A:37:LYS:HG2	9	3.98
(4,507)	1:A:37:LYS:H	1:A:37:LYS:HG3	18	3.98
(4,507)	1:A:37:LYS:H	1:A:37:LYS:HG2	18	3.98
(4,507)	1:A:37:LYS:H	1:A:37:LYS:HG3	20	3.98
(4,507)	1:A:37:LYS:H	1:A:37:LYS:HG2	20	3.98
(4,486)	1:A:40:ASN:H	1:A:66:CYS:HB3	10	3.98
(4,484)	1:A:65:SER:HB2	1:A:66:CYS:HB3	10	3.98
(4,484)	1:A:65:SER:HB3	1:A:66:CYS:HB3	10	3.98
(4,39)	1:A:26:GLN:H	1:A:27:CYS:HB2	16	3.98
(4,340)	1:A:51:GLU:HB2	1:A:52:CYS:H	17	3.98
(4,339)	1:A:51:GLU:HG2	1:A:52:CYS:H	1	3.98
(4,339)	1:A:51:GLU:HG3	1:A:52:CYS:H	1	3.98
(4,339)	1:A:51:GLU:HG2	1:A:52:CYS:H	1	3.98
(4,339)	1:A:51:GLU:HG3	1:A:52:CYS:H	1	3.98

Continued on next page...

Continued from previous page...

Key	Atom-1	Atom-2	Model ID	Violation (Å)
(4,339)	1:A:51:GLU:HG2	1:A:52:CYS:H	18	3.98
(4,339)	1:A:51:GLU:HG3	1:A:52:CYS:H	18	3.98
(4,339)	1:A:51:GLU:HG2	1:A:52:CYS:H	18	3.98
(4,339)	1:A:51:GLU:HG3	1:A:52:CYS:H	18	3.98
(4,29)	1:A:24:LYS:HG2	1:A:25:CYS:H	9	3.98
(4,29)	1:A:24:LYS:HG3	1:A:25:CYS:H	9	3.98
(4,29)	1:A:24:LYS:HG2	1:A:25:CYS:H	9	3.98
(4,29)	1:A:24:LYS:HG3	1:A:25:CYS:H	9	3.98
(4,266)	1:A:39:CYS:HB3	1:A:40:ASN:H	18	3.98
(4,266)	1:A:39:CYS:HB3	1:A:40:ASN:H	19	3.98
(4,265)	1:A:40:ASN:H	1:A:66:CYS:HB3	10	3.98
(4,236)	1:A:33:CYS:HB2	1:A:37:LYS:H	5	3.98
(4,236)	1:A:33:CYS:HB3	1:A:37:LYS:H	5	3.98
(4,224)	1:A:9:LYS:HG3	1:A:10:CYS:H	1	3.98
(4,224)	1:A:9:LYS:HG2	1:A:10:CYS:H	1	3.98
(4,224)	1:A:9:LYS:HG2	1:A:10:CYS:H	1	3.98
(4,224)	1:A:9:LYS:HG3	1:A:10:CYS:H	1	3.98
(4,216)	1:A:29:GLU:HB2	1:A:30:GLY:H	8	3.98
(4,216)	1:A:29:GLU:HB3	1:A:30:GLY:H	8	3.98
(4,206)	1:A:50:LYS:H	1:A:50:LYS:HE2	14	3.98
(4,206)	1:A:50:LYS:H	1:A:50:LYS:HE3	14	3.98
(4,206)	1:A:50:LYS:H	1:A:50:LYS:HE2	14	3.98
(4,206)	1:A:50:LYS:H	1:A:50:LYS:HE3	14	3.98
(4,1176)	1:A:9:LYS:HD2	1:A:29:GLU:HG2	2	3.98
(4,1176)	1:A:9:LYS:HD3	1:A:29:GLU:HG2	2	3.98
(4,1176)	1:A:9:LYS:HD2	1:A:29:GLU:HG2	2	3.98
(4,1176)	1:A:9:LYS:HD2	1:A:29:GLU:HG2	2	3.98
(4,1176)	1:A:9:LYS:HD2	1:A:29:GLU:HG3	2	3.98
(4,1157)	1:A:62:SER:HB2	1:A:67:LYS:HD2	11	3.98
(4,1157)	1:A:62:SER:HB3	1:A:67:LYS:HD2	11	3.98
(4,1157)	1:A:62:SER:HB2	1:A:67:LYS:HD2	11	3.98
(4,1157)	1:A:62:SER:HB3	1:A:67:LYS:HD2	11	3.98
(4,1148)	1:A:29:GLU:HB2	1:A:30:GLY:HA2	10	3.98
(4,1148)	1:A:29:GLU:HB2	1:A:30:GLY:HA3	10	3.98
(4,1148)	1:A:29:GLU:HB2	1:A:30:GLY:HA2	10	3.98
(4,1148)	1:A:29:GLU:HB2	1:A:30:GLY:HA3	10	3.98
(4,1141)	1:A:67:LYS:HA	1:A:67:LYS:HE3	11	3.98
(4,1141)	1:A:67:LYS:HA	1:A:67:LYS:HE2	11	3.98
(4,1141)	1:A:67:LYS:HA	1:A:67:LYS:HE3	11	3.98
(4,1141)	1:A:67:LYS:HA	1:A:67:LYS:HE3	15	3.98
(4,1141)	1:A:67:LYS:HA	1:A:67:LYS:HE2	15	3.98
(4,1141)	1:A:67:LYS:HA	1:A:67:LYS:HE3	15	3.98

Continued on next page...

Continued from previous page...

Key	Atom-1	Atom-2	Model ID	Violation (Å)
(4,1135)	1:A:37:LYS:HG3	1:A:38:THR:H	9	3.98
(4,1114)	1:A:22:GLY:HA2	1:A:25:CYS:HB2	9	3.98
(4,1114)	1:A:22:GLY:HA2	1:A:25:CYS:HB2	9	3.98
(4,1114)	1:A:22:GLY:HA3	1:A:25:CYS:HB2	9	3.98
(4,1114)	1:A:22:GLY:HA2	1:A:25:CYS:HB2	9	3.98
(4,1114)	1:A:22:GLY:HA2	1:A:25:CYS:HB3	9	3.98
(4,1089)	1:A:58:CYS:HA	1:A:59:LYS:HB2	3	3.98
(4,1089)	1:A:58:CYS:HA	1:A:59:LYS:HB3	3	3.98
(4,1089)	1:A:58:CYS:HA	1:A:59:LYS:HB2	3	3.98
(4,1060)	1:A:35:ALA:H	1:A:37:LYS:HB2	13	3.98
(4,1060)	1:A:35:ALA:H	1:A:37:LYS:HB3	13	3.98
(4,1060)	1:A:35:ALA:H	1:A:37:LYS:HB3	13	3.98
(4,1060)	1:A:35:ALA:H	1:A:37:LYS:HB2	13	3.98
(4,1051)	1:A:33:CYS:H	1:A:37:LYS:HD3	10	3.98
(4,1051)	1:A:33:CYS:H	1:A:37:LYS:HD2	10	3.98
(4,1051)	1:A:33:CYS:H	1:A:37:LYS:HD3	10	3.98
(4,1051)	1:A:33:CYS:H	1:A:37:LYS:HD3	15	3.98
(4,1051)	1:A:33:CYS:H	1:A:37:LYS:HD2	15	3.98
(4,1051)	1:A:33:CYS:H	1:A:37:LYS:HD3	15	3.98
(4,875)	1:A:67:LYS:HB3	1:A:67:LYS:HE2	9	3.97
(4,875)	1:A:67:LYS:HB3	1:A:67:LYS:HE3	9	3.97
(4,875)	1:A:67:LYS:HB3	1:A:67:LYS:HE2	17	3.97
(4,875)	1:A:67:LYS:HB3	1:A:67:LYS:HE3	17	3.97
(4,840)	1:A:21:CYS:HB2	1:A:22:GLY:HA3	5	3.97
(4,840)	1:A:21:CYS:HB2	1:A:22:GLY:HA2	5	3.97
(4,840)	1:A:21:CYS:HB2	1:A:22:GLY:HA2	5	3.97
(4,840)	1:A:21:CYS:HB2	1:A:22:GLY:HA3	5	3.97
(4,840)	1:A:21:CYS:HB2	1:A:22:GLY:HA3	7	3.97
(4,840)	1:A:21:CYS:HB2	1:A:22:GLY:HA2	7	3.97
(4,840)	1:A:21:CYS:HB2	1:A:22:GLY:HA2	7	3.97
(4,840)	1:A:21:CYS:HB2	1:A:22:GLY:HA3	7	3.97
(4,834)	1:A:9:LYS:HB3	1:A:9:LYS:HE2	19	3.97
(4,834)	1:A:9:LYS:HB3	1:A:9:LYS:HE3	19	3.97
(4,834)	1:A:9:LYS:HB3	1:A:9:LYS:HE2	19	3.97
(4,834)	1:A:9:LYS:HB3	1:A:9:LYS:HE3	19	3.97
(4,712)	1:A:7:GLY:HA2	1:A:8:GLU:HB2	11	3.97
(4,712)	1:A:7:GLY:HA2	1:A:8:GLU:HB3	11	3.97
(4,712)	1:A:7:GLY:HA2	1:A:8:GLU:HB2	11	3.97
(4,712)	1:A:7:GLY:HA2	1:A:8:GLU:HB3	11	3.97
(4,712)	1:A:7:GLY:HA3	1:A:8:GLU:HB2	11	3.97
(4,712)	1:A:7:GLY:HA3	1:A:8:GLU:HB3	11	3.97
(4,712)	1:A:7:GLY:HA2	1:A:8:GLU:HB2	20	3.97

Continued on next page...

Continued from previous page...

Key	Atom-1	Atom-2	Model ID	Violation (Å)
(4,712)	1:A:7:GLY:HA2	1:A:8:GLU:HB3	20	3.97
(4,712)	1:A:7:GLY:HA2	1:A:8:GLU:HB2	20	3.97
(4,712)	1:A:7:GLY:HA2	1:A:8:GLU:HB3	20	3.97
(4,712)	1:A:7:GLY:HA3	1:A:8:GLU:HB2	20	3.97
(4,712)	1:A:7:GLY:HA3	1:A:8:GLU:HB3	20	3.97
(4,704)	1:A:13:ALA:HB1	1:A:14:CYS:HB2	5	3.97
(4,704)	1:A:13:ALA:HB2	1:A:14:CYS:HB2	5	3.97
(4,704)	1:A:13:ALA:HB3	1:A:14:CYS:HB2	5	3.97
(4,681)	1:A:38:THR:HG21	1:A:55:PRO:HB3	8	3.97
(4,681)	1:A:38:THR:HG22	1:A:55:PRO:HB3	8	3.97
(4,681)	1:A:38:THR:HG23	1:A:55:PRO:HB3	8	3.97
(4,681)	1:A:38:THR:HG21	1:A:55:PRO:HB2	8	3.97
(4,681)	1:A:38:THR:HG22	1:A:55:PRO:HB2	8	3.97
(4,681)	1:A:38:THR:HG23	1:A:55:PRO:HB2	8	3.97
(4,631)	1:A:4:LYS:HA	1:A:4:LYS:HE2	19	3.97
(4,631)	1:A:4:LYS:HA	1:A:4:LYS:HE3	19	3.97
(4,631)	1:A:4:LYS:HA	1:A:4:LYS:HE2	19	3.97
(4,631)	1:A:4:LYS:HA	1:A:4:LYS:HE3	19	3.97
(4,601)	1:A:29:GLU:H	1:A:30:GLY:HA2	8	3.97
(4,601)	1:A:29:GLU:H	1:A:30:GLY:HA2	8	3.97
(4,601)	1:A:29:GLU:H	1:A:30:GLY:HA3	8	3.97
(4,601)	1:A:29:GLU:H	1:A:30:GLY:HA3	8	3.97
(4,592)	1:A:44:ASP:HB3	1:A:45:GLY:HA3	18	3.97
(4,592)	1:A:44:ASP:HB2	1:A:45:GLY:HA3	18	3.97
(4,592)	1:A:44:ASP:HB3	1:A:45:GLY:HA3	18	3.97
(4,590)	1:A:64:CYS:H	1:A:67:LYS:HE2	7	3.97
(4,590)	1:A:64:CYS:H	1:A:67:LYS:HE3	7	3.97
(4,507)	1:A:37:LYS:H	1:A:37:LYS:HG3	3	3.97
(4,507)	1:A:37:LYS:H	1:A:37:LYS:HG2	3	3.97
(4,507)	1:A:37:LYS:H	1:A:37:LYS:HG3	7	3.97
(4,507)	1:A:37:LYS:H	1:A:37:LYS:HG2	7	3.97
(4,452)	1:A:9:LYS:HB2	1:A:28:GLY:HA2	1	3.97
(4,438)	1:A:13:ALA:HB1	1:A:21:CYS:HB3	1	3.97
(4,438)	1:A:13:ALA:HB2	1:A:21:CYS:HB3	1	3.97
(4,438)	1:A:13:ALA:HB3	1:A:21:CYS:HB3	1	3.97
(4,438)	1:A:13:ALA:HB1	1:A:21:CYS:HB3	6	3.97
(4,438)	1:A:13:ALA:HB2	1:A:21:CYS:HB3	6	3.97
(4,438)	1:A:13:ALA:HB3	1:A:21:CYS:HB3	6	3.97
(4,339)	1:A:51:GLU:HG2	1:A:52:CYS:H	4	3.97
(4,339)	1:A:51:GLU:HG3	1:A:52:CYS:H	4	3.97
(4,339)	1:A:51:GLU:HG2	1:A:52:CYS:H	4	3.97
(4,339)	1:A:51:GLU:HG3	1:A:52:CYS:H	4	3.97

Continued on next page...

Continued from previous page...

Key	Atom-1	Atom-2	Model ID	Violation (Å)
(4,339)	1:A:51:GLU:HG2	1:A:52:CYS:H	17	3.97
(4,339)	1:A:51:GLU:HG3	1:A:52:CYS:H	17	3.97
(4,339)	1:A:51:GLU:HG2	1:A:52:CYS:H	17	3.97
(4,339)	1:A:51:GLU:HG3	1:A:52:CYS:H	17	3.97
(4,315)	1:A:56:ASP:HB2	1:A:58:CYS:H	16	3.97
(4,315)	1:A:56:ASP:HB2	1:A:58:CYS:H	16	3.97
(4,315)	1:A:56:ASP:HB3	1:A:58:CYS:H	16	3.97
(4,315)	1:A:56:ASP:HB3	1:A:58:CYS:H	16	3.97
(4,315)	1:A:56:ASP:HB2	1:A:58:CYS:H	20	3.97
(4,315)	1:A:56:ASP:HB2	1:A:58:CYS:H	20	3.97
(4,315)	1:A:56:ASP:HB3	1:A:58:CYS:H	20	3.97
(4,315)	1:A:56:ASP:HB3	1:A:58:CYS:H	20	3.97
(4,277)	1:A:55:PRO:HB3	1:A:56:ASP:H	5	3.97
(4,266)	1:A:39:CYS:HB3	1:A:40:ASN:H	5	3.97
(4,252)	1:A:9:LYS:HG3	1:A:29:GLU:H	18	3.97
(4,252)	1:A:9:LYS:HG2	1:A:29:GLU:H	18	3.97
(4,252)	1:A:9:LYS:HG3	1:A:29:GLU:H	18	3.97
(4,216)	1:A:29:GLU:HB2	1:A:30:GLY:H	18	3.97
(4,216)	1:A:29:GLU:HB3	1:A:30:GLY:H	18	3.97
(4,1210)	1:A:60:CYS:HB2	1:A:61:GLY:HA2	18	3.97
(4,1210)	1:A:60:CYS:HB2	1:A:61:GLY:HA3	18	3.97
(4,1210)	1:A:60:CYS:HB2	1:A:61:GLY:HA2	18	3.97
(4,1176)	1:A:9:LYS:HD2	1:A:29:GLU:HG2	6	3.97
(4,1176)	1:A:9:LYS:HD3	1:A:29:GLU:HG2	6	3.97
(4,1176)	1:A:9:LYS:HD2	1:A:29:GLU:HG2	6	3.97
(4,1176)	1:A:9:LYS:HD2	1:A:29:GLU:HG2	6	3.97
(4,1176)	1:A:9:LYS:HD2	1:A:29:GLU:HG3	6	3.97
(4,1140)	1:A:39:CYS:HA	1:A:67:LYS:HE2	12	3.97
(4,1140)	1:A:39:CYS:HA	1:A:67:LYS:HE3	12	3.97
(4,1135)	1:A:37:LYS:HG3	1:A:38:THR:H	20	3.97
(4,1131)	1:A:13:ALA:HA	1:A:20:GLN:HG2	2	3.97
(4,1059)	1:A:34:ALA:HA	1:A:37:LYS:HD3	3	3.97
(4,1022)	1:A:22:GLY:HA3	1:A:23:SER:HB2	1	3.97
(4,1022)	1:A:22:GLY:HA3	1:A:23:SER:HB3	1	3.97
(4,1022)	1:A:22:GLY:HA2	1:A:23:SER:HB2	1	3.97
(4,1022)	1:A:22:GLY:HA2	1:A:23:SER:HB3	1	3.97
(4,1022)	1:A:22:GLY:HA3	1:A:23:SER:HB2	1	3.97
(4,1022)	1:A:22:GLY:HA3	1:A:23:SER:HB3	1	3.97
(4,1020)	1:A:12:SER:HA	1:A:15:ARG:HD3	4	3.97
(4,1003)	1:A:5:GLY:HA2	1:A:6:LYS:HB2	7	3.97
(4,1003)	1:A:5:GLY:HA3	1:A:6:LYS:HB2	7	3.97
(4,1003)	1:A:5:GLY:HA2	1:A:6:LYS:HB2	7	3.97

Continued on next page...

Continued from previous page...

Key	Atom-1	Atom-2	Model ID	Violation (Å)
(4,1003)	1:A:5:GLY:HA2	1:A:6:LYS:HB3	7	3.97
(4,1003)	1:A:5:GLY:HA3	1:A:6:LYS:HB2	7	3.97
(4,1003)	1:A:5:GLY:HA3	1:A:6:LYS:HB3	7	3.97
(4,993)	1:A:41:CYS:HB2	1:A:54:GLY:HA3	8	3.96
(4,993)	1:A:41:CYS:HB2	1:A:54:GLY:HA2	8	3.96
(4,987)	1:A:7:GLY:HA2	1:A:8:GLU:HB3	4	3.96
(4,987)	1:A:7:GLY:HA2	1:A:8:GLU:HB2	4	3.96
(4,987)	1:A:7:GLY:HA2	1:A:8:GLU:HB3	4	3.96
(4,987)	1:A:7:GLY:HA2	1:A:8:GLU:HB2	4	3.96
(4,987)	1:A:7:GLY:HA2	1:A:8:GLU:HB2	4	3.96
(4,987)	1:A:7:GLY:HA2	1:A:8:GLU:HB3	4	3.96
(4,987)	1:A:7:GLY:HA3	1:A:8:GLU:HB2	4	3.96
(4,987)	1:A:7:GLY:HA3	1:A:8:GLU:HB3	4	3.96
(4,954)	1:A:16:SER:HB2	1:A:20:GLN:HE21	15	3.96
(4,954)	1:A:16:SER:HB3	1:A:20:GLN:HE21	15	3.96
(4,954)	1:A:16:SER:HB2	1:A:20:GLN:HE22	15	3.96
(4,94)	1:A:14:CYS:H	1:A:15:ARG:HG3	6	3.96
(4,94)	1:A:14:CYS:H	1:A:15:ARG:HG2	6	3.96
(4,94)	1:A:14:CYS:H	1:A:15:ARG:HG3	6	3.96
(4,883)	1:A:38:THR:HG21	1:A:40:ASN:HD21	15	3.96
(4,883)	1:A:38:THR:HG22	1:A:40:ASN:HD21	15	3.96
(4,883)	1:A:38:THR:HG23	1:A:40:ASN:HD21	15	3.96
(4,883)	1:A:38:THR:HG21	1:A:40:ASN:HD22	15	3.96
(4,883)	1:A:38:THR:HG22	1:A:40:ASN:HD22	15	3.96
(4,883)	1:A:38:THR:HG23	1:A:40:ASN:HD22	15	3.96
(4,867)	1:A:30:GLY:HA3	1:A:31:CYS:HB2	15	3.96
(4,867)	1:A:30:GLY:HA2	1:A:31:CYS:HB2	15	3.96
(4,867)	1:A:30:GLY:HA2	1:A:31:CYS:HB3	15	3.96
(4,867)	1:A:30:GLY:HA3	1:A:31:CYS:HB3	15	3.96
(4,867)	1:A:30:GLY:HA2	1:A:31:CYS:HB2	15	3.96
(4,867)	1:A:30:GLY:HA3	1:A:31:CYS:HB2	15	3.96
(4,867)	1:A:30:GLY:HA2	1:A:31:CYS:HB3	15	3.96
(4,808)	1:A:61:GLY:HA3	1:A:64:CYS:HB2	20	3.96
(4,808)	1:A:61:GLY:HA2	1:A:64:CYS:HB2	20	3.96
(4,808)	1:A:61:GLY:HA3	1:A:64:CYS:HB2	20	3.96
(4,772)	1:A:6:LYS:HA	1:A:6:LYS:HE2	11	3.96
(4,772)	1:A:6:LYS:HA	1:A:6:LYS:HE3	11	3.96
(4,772)	1:A:6:LYS:HA	1:A:6:LYS:HE2	11	3.96
(4,772)	1:A:6:LYS:HA	1:A:6:LYS:HE3	11	3.96
(4,759)	1:A:16:SER:HB3	1:A:17:GLU:HA	12	3.96
(4,759)	1:A:16:SER:HB2	1:A:17:GLU:HA	12	3.96
(4,759)	1:A:16:SER:HB3	1:A:17:GLU:HA	12	3.96

Continued on next page...

Continued from previous page...

Key	Atom-1	Atom-2	Model ID	Violation (Å)
(4,683)	1:A:39:CYS:H	1:A:55:PRO:HB3	1	3.96
(4,683)	1:A:39:CYS:H	1:A:55:PRO:HB2	1	3.96
(4,67)	1:A:39:CYS:H	1:A:55:PRO:HB3	2	3.96
(4,664)	1:A:45:GLY:HA2	1:A:46:CYS:HA	11	3.96
(4,664)	1:A:45:GLY:HA3	1:A:46:CYS:HA	11	3.96
(4,664)	1:A:45:GLY:HA2	1:A:46:CYS:HA	11	3.96
(4,664)	1:A:45:GLY:HA3	1:A:46:CYS:HA	11	3.96
(4,631)	1:A:4:LYS:HA	1:A:4:LYS:HE2	15	3.96
(4,631)	1:A:4:LYS:HA	1:A:4:LYS:HE3	15	3.96
(4,631)	1:A:4:LYS:HA	1:A:4:LYS:HE2	15	3.96
(4,631)	1:A:4:LYS:HA	1:A:4:LYS:HE3	15	3.96
(4,542)	1:A:62:SER:HB2	1:A:67:LYS:HG3	8	3.96
(4,542)	1:A:62:SER:HB3	1:A:67:LYS:HG3	8	3.96
(4,542)	1:A:62:SER:HB2	1:A:67:LYS:HG3	8	3.96
(4,542)	1:A:62:SER:HB3	1:A:67:LYS:HG3	8	3.96
(4,516)	1:A:54:GLY:HA2	1:A:55:PRO:HG3	2	3.96
(4,516)	1:A:54:GLY:HA2	1:A:55:PRO:HG2	2	3.96
(4,516)	1:A:54:GLY:HA2	1:A:55:PRO:HG3	6	3.96
(4,516)	1:A:54:GLY:HA2	1:A:55:PRO:HG2	6	3.96
(4,486)	1:A:40:ASN:H	1:A:66:CYS:HB3	6	3.96
(4,486)	1:A:40:ASN:H	1:A:66:CYS:HB3	8	3.96
(4,429)	1:A:39:CYS:H	1:A:55:PRO:HG3	17	3.96
(4,429)	1:A:39:CYS:H	1:A:55:PRO:HG2	17	3.96
(4,423)	1:A:29:GLU:HG3	1:A:30:GLY:HA3	15	3.96
(4,423)	1:A:29:GLU:HG3	1:A:30:GLY:HA2	15	3.96
(4,423)	1:A:29:GLU:HG3	1:A:30:GLY:HA3	15	3.96
(4,421)	1:A:39:CYS:H	1:A:55:PRO:HG2	17	3.96
(4,421)	1:A:39:CYS:H	1:A:55:PRO:HG3	17	3.96
(4,414)	1:A:44:ASP:HB2	1:A:45:GLY:HA3	4	3.96
(4,414)	1:A:44:ASP:HB3	1:A:45:GLY:HA3	4	3.96
(4,39)	1:A:26:GLN:H	1:A:27:CYS:HB2	3	3.96
(4,389)	1:A:25:CYS:HB2	1:A:36:CYS:HA	11	3.96
(4,389)	1:A:25:CYS:HB2	1:A:36:CYS:HA	11	3.96
(4,389)	1:A:25:CYS:HB3	1:A:36:CYS:HA	11	3.96
(4,389)	1:A:25:CYS:HB2	1:A:36:CYS:HA	16	3.96
(4,389)	1:A:25:CYS:HB2	1:A:36:CYS:HA	16	3.96
(4,389)	1:A:25:CYS:HB3	1:A:36:CYS:HA	16	3.96
(4,339)	1:A:51:GLU:HG2	1:A:52:CYS:H	11	3.96
(4,339)	1:A:51:GLU:HG3	1:A:52:CYS:H	11	3.96
(4,339)	1:A:51:GLU:HG2	1:A:52:CYS:H	11	3.96
(4,339)	1:A:51:GLU:HG3	1:A:52:CYS:H	11	3.96
(4,315)	1:A:56:ASP:HB2	1:A:58:CYS:H	2	3.96

Continued on next page...

Continued from previous page...

Key	Atom-1	Atom-2	Model ID	Violation (Å)
(4,315)	1:A:56:ASP:HB2	1:A:58:CYS:H	2	3.96
(4,315)	1:A:56:ASP:HB3	1:A:58:CYS:H	2	3.96
(4,315)	1:A:56:ASP:HB3	1:A:58:CYS:H	2	3.96
(4,315)	1:A:56:ASP:HB2	1:A:58:CYS:H	4	3.96
(4,315)	1:A:56:ASP:HB2	1:A:58:CYS:H	4	3.96
(4,315)	1:A:56:ASP:HB3	1:A:58:CYS:H	4	3.96
(4,315)	1:A:56:ASP:HB3	1:A:58:CYS:H	4	3.96
(4,315)	1:A:56:ASP:HB2	1:A:58:CYS:H	5	3.96
(4,315)	1:A:56:ASP:HB2	1:A:58:CYS:H	5	3.96
(4,315)	1:A:56:ASP:HB3	1:A:58:CYS:H	5	3.96
(4,315)	1:A:56:ASP:HB3	1:A:58:CYS:H	5	3.96
(4,315)	1:A:56:ASP:HB2	1:A:58:CYS:H	7	3.96
(4,315)	1:A:56:ASP:HB2	1:A:58:CYS:H	7	3.96
(4,315)	1:A:56:ASP:HB3	1:A:58:CYS:H	7	3.96
(4,315)	1:A:56:ASP:HB3	1:A:58:CYS:H	7	3.96
(4,29)	1:A:24:LYS:HG2	1:A:25:CYS:H	14	3.96
(4,29)	1:A:24:LYS:HG3	1:A:25:CYS:H	14	3.96
(4,29)	1:A:24:LYS:HG2	1:A:25:CYS:H	14	3.96
(4,29)	1:A:24:LYS:HG3	1:A:25:CYS:H	14	3.96
(4,283)	1:A:38:THR:HG21	1:A:40:ASN:HD22	15	3.96
(4,283)	1:A:38:THR:HG22	1:A:40:ASN:HD22	15	3.96
(4,283)	1:A:38:THR:HG23	1:A:40:ASN:HD22	15	3.96
(4,283)	1:A:38:THR:HG21	1:A:40:ASN:HD21	15	3.96
(4,283)	1:A:38:THR:HG22	1:A:40:ASN:HD21	15	3.96
(4,283)	1:A:38:THR:HG23	1:A:40:ASN:HD21	15	3.96
(4,265)	1:A:40:ASN:H	1:A:66:CYS:HB3	6	3.96
(4,265)	1:A:40:ASN:H	1:A:66:CYS:HB3	8	3.96
(4,249)	1:A:9:LYS:HE2	1:A:29:GLU:H	1	3.96
(4,249)	1:A:9:LYS:HE3	1:A:29:GLU:H	1	3.96
(4,249)	1:A:9:LYS:HE2	1:A:29:GLU:H	1	3.96
(4,249)	1:A:9:LYS:HE3	1:A:29:GLU:H	1	3.96
(4,192)	1:A:59:LYS:HB3	1:A:60:CYS:H	9	3.96
(4,192)	1:A:59:LYS:HB2	1:A:60:CYS:H	9	3.96
(4,18)	1:A:48:CYS:H	1:A:49:GLY:HA3	3	3.96
(4,18)	1:A:48:CYS:H	1:A:49:GLY:HA2	3	3.96
(4,18)	1:A:48:CYS:H	1:A:49:GLY:HA3	3	3.96
(4,18)	1:A:48:CYS:H	1:A:49:GLY:HA2	3	3.96
(4,158)	1:A:9:LYS:HD3	1:A:28:GLY:H	3	3.96
(4,1210)	1:A:60:CYS:HB2	1:A:61:GLY:HA2	7	3.96
(4,1210)	1:A:60:CYS:HB2	1:A:61:GLY:HA3	7	3.96
(4,1210)	1:A:60:CYS:HB2	1:A:61:GLY:HA2	7	3.96
(4,1185)	1:A:49:GLY:HA2	1:A:50:LYS:HD2	17	3.96

Continued on next page...

Continued from previous page...

Key	Atom-1	Atom-2	Model ID	Violation (Å)
(4,1185)	1:A:49:GLY:HA2	1:A:50:LYS:HD3	17	3.96
(4,1185)	1:A:49:GLY:HA2	1:A:50:LYS:HD2	17	3.96
(4,1185)	1:A:49:GLY:HA3	1:A:50:LYS:HD2	17	3.96
(4,1185)	1:A:49:GLY:HA3	1:A:50:LYS:HD3	17	3.96
(4,1185)	1:A:49:GLY:HA3	1:A:50:LYS:HD2	17	3.96
(4,1185)	1:A:49:GLY:HA3	1:A:50:LYS:HD3	17	3.96
(4,1185)	1:A:49:GLY:HA2	1:A:50:LYS:HD2	17	3.96
(4,1185)	1:A:49:GLY:HA2	1:A:50:LYS:HD3	17	3.96
(4,1185)	1:A:49:GLY:HA3	1:A:50:LYS:HD2	17	3.96
(4,1185)	1:A:49:GLY:HA3	1:A:50:LYS:HD3	17	3.96
(4,1185)	1:A:49:GLY:HA3	1:A:50:LYS:HD2	17	3.96
(4,1185)	1:A:49:GLY:HA3	1:A:50:LYS:HD3	17	3.96
(4,1169)	1:A:37:LYS:HB3	1:A:38:THR:H	3	3.96
(4,1169)	1:A:37:LYS:HB2	1:A:38:THR:H	3	3.96
(4,1169)	1:A:37:LYS:HB3	1:A:38:THR:H	7	3.96
(4,1169)	1:A:37:LYS:HB2	1:A:38:THR:H	7	3.96
(4,1169)	1:A:37:LYS:HB3	1:A:38:THR:H	20	3.96
(4,1169)	1:A:37:LYS:HB2	1:A:38:THR:H	20	3.96
(4,1157)	1:A:62:SER:HB2	1:A:67:LYS:HD2	4	3.96
(4,1157)	1:A:62:SER:HB3	1:A:67:LYS:HD2	4	3.96
(4,1157)	1:A:62:SER:HB2	1:A:67:LYS:HD2	4	3.96
(4,1157)	1:A:62:SER:HB3	1:A:67:LYS:HD2	4	3.96
(4,1135)	1:A:37:LYS:HG3	1:A:38:THR:H	3	3.96
(4,1131)	1:A:13:ALA:HA	1:A:20:GLN:HG2	13	3.96
(4,1095)	1:A:48:CYS:H	1:A:49:GLY:HA3	8	3.96
(4,1095)	1:A:48:CYS:H	1:A:49:GLY:HA2	8	3.96
(4,1089)	1:A:58:CYS:HA	1:A:59:LYS:HB2	19	3.96
(4,1089)	1:A:58:CYS:HA	1:A:59:LYS:HB3	19	3.96
(4,1089)	1:A:58:CYS:HA	1:A:59:LYS:HB2	19	3.96
(4,1083)	1:A:42:THR:HG21	1:A:44:ASP:HB2	18	3.96
(4,1083)	1:A:42:THR:HG21	1:A:44:ASP:HB3	18	3.96
(4,1083)	1:A:42:THR:HG22	1:A:44:ASP:HB2	18	3.96
(4,1083)	1:A:42:THR:HG22	1:A:44:ASP:HB3	18	3.96
(4,1083)	1:A:42:THR:HG23	1:A:44:ASP:HB2	18	3.96
(4,1083)	1:A:42:THR:HG23	1:A:44:ASP:HB3	18	3.96
(4,1083)	1:A:42:THR:HG21	1:A:44:ASP:HB2	18	3.96
(4,1083)	1:A:42:THR:HG22	1:A:44:ASP:HB2	18	3.96
(4,1083)	1:A:42:THR:HG23	1:A:44:ASP:HB2	18	3.96
(4,1065)	1:A:9:LYS:HB2	1:A:9:LYS:HE2	9	3.96
(4,1065)	1:A:9:LYS:HB2	1:A:9:LYS:HE3	9	3.96
(4,1065)	1:A:9:LYS:HB2	1:A:9:LYS:HE2	9	3.96
(4,1065)	1:A:9:LYS:HB2	1:A:9:LYS:HE3	9	3.96

Continued on next page...

Continued from previous page...

Key	Atom-1	Atom-2	Model ID	Violation (Å)
(4,1045)	1:A:9:LYS:HA	1:A:9:LYS:HE2	15	3.96
(4,1045)	1:A:9:LYS:HA	1:A:9:LYS:HE3	15	3.96
(4,1003)	1:A:5:GLY:HA2	1:A:6:LYS:HB2	16	3.96
(4,1003)	1:A:5:GLY:HA3	1:A:6:LYS:HB2	16	3.96
(4,1003)	1:A:5:GLY:HA2	1:A:6:LYS:HB2	16	3.96
(4,1003)	1:A:5:GLY:HA2	1:A:6:LYS:HB3	16	3.96
(4,1003)	1:A:5:GLY:HA3	1:A:6:LYS:HB2	16	3.96
(4,1003)	1:A:5:GLY:HA3	1:A:6:LYS:HB3	16	3.96
(4,992)	1:A:39:CYS:HB3	1:A:54:GLY:HA3	5	3.95
(4,992)	1:A:39:CYS:HB2	1:A:54:GLY:HA2	5	3.95
(4,992)	1:A:39:CYS:HB3	1:A:54:GLY:HA3	15	3.95
(4,992)	1:A:39:CYS:HB2	1:A:54:GLY:HA2	15	3.95
(4,875)	1:A:67:LYS:HB3	1:A:67:LYS:HE2	20	3.95
(4,875)	1:A:67:LYS:HB3	1:A:67:LYS:HE3	20	3.95
(4,869)	1:A:29:GLU:HB2	1:A:30:GLY:HA3	3	3.95
(4,869)	1:A:29:GLU:HB2	1:A:30:GLY:HA2	3	3.95
(4,869)	1:A:29:GLU:HB2	1:A:30:GLY:HA3	3	3.95
(4,869)	1:A:29:GLU:HB2	1:A:30:GLY:HA2	3	3.95
(4,840)	1:A:21:CYS:HB2	1:A:22:GLY:HA3	11	3.95
(4,840)	1:A:21:CYS:HB2	1:A:22:GLY:HA2	11	3.95
(4,840)	1:A:21:CYS:HB2	1:A:22:GLY:HA2	11	3.95
(4,840)	1:A:21:CYS:HB2	1:A:22:GLY:HA3	11	3.95
(4,751)	1:A:16:SER:HB3	1:A:20:GLN:HB3	1	3.95
(4,751)	1:A:16:SER:HB2	1:A:20:GLN:HB3	1	3.95
(4,751)	1:A:16:SER:HB3	1:A:20:GLN:HB3	1	3.95
(4,751)	1:A:16:SER:HB3	1:A:20:GLN:HB3	4	3.95
(4,751)	1:A:16:SER:HB2	1:A:20:GLN:HB3	4	3.95
(4,751)	1:A:16:SER:HB3	1:A:20:GLN:HB3	4	3.95
(4,704)	1:A:13:ALA:HB1	1:A:14:CYS:HB2	3	3.95
(4,704)	1:A:13:ALA:HB2	1:A:14:CYS:HB2	3	3.95
(4,704)	1:A:13:ALA:HB3	1:A:14:CYS:HB2	3	3.95
(4,682)	1:A:55:PRO:HB3	1:A:58:CYS:HB2	2	3.95
(4,682)	1:A:55:PRO:HB2	1:A:58:CYS:HB2	2	3.95
(4,682)	1:A:55:PRO:HB2	1:A:58:CYS:HB2	2	3.95
(4,682)	1:A:55:PRO:HB2	1:A:58:CYS:HB3	2	3.95
(4,682)	1:A:55:PRO:HB3	1:A:58:CYS:HB2	2	3.95
(4,682)	1:A:55:PRO:HB3	1:A:58:CYS:HB3	2	3.95
(4,682)	1:A:55:PRO:HB3	1:A:58:CYS:HB2	6	3.95
(4,682)	1:A:55:PRO:HB2	1:A:58:CYS:HB2	6	3.95
(4,682)	1:A:55:PRO:HB2	1:A:58:CYS:HB2	6	3.95
(4,682)	1:A:55:PRO:HB2	1:A:58:CYS:HB3	6	3.95
(4,682)	1:A:55:PRO:HB3	1:A:58:CYS:HB2	6	3.95

Continued on next page...

Continued from previous page...

Key	Atom-1	Atom-2	Model ID	Violation (Å)
(4,682)	1:A:55:PRO:HB3	1:A:58:CYS:HB3	6	3.95
(4,664)	1:A:45:GLY:HA2	1:A:46:CYS:HA	8	3.95
(4,664)	1:A:45:GLY:HA3	1:A:46:CYS:HA	8	3.95
(4,664)	1:A:45:GLY:HA2	1:A:46:CYS:HA	8	3.95
(4,664)	1:A:45:GLY:HA3	1:A:46:CYS:HA	8	3.95
(4,643)	1:A:9:LYS:HG3	1:A:29:GLU:HG2	14	3.95
(4,643)	1:A:9:LYS:HG3	1:A:29:GLU:HG3	14	3.95
(4,643)	1:A:9:LYS:HG2	1:A:29:GLU:HG2	14	3.95
(4,643)	1:A:9:LYS:HG3	1:A:29:GLU:HG2	14	3.95
(4,643)	1:A:9:LYS:HG2	1:A:29:GLU:HG3	14	3.95
(4,643)	1:A:9:LYS:HG3	1:A:29:GLU:HG3	14	3.95
(4,643)	1:A:9:LYS:HG3	1:A:29:GLU:HG2	14	3.95
(4,643)	1:A:9:LYS:HG3	1:A:29:GLU:HG3	14	3.95
(4,633)	1:A:55:PRO:HB2	1:A:56:ASP:HA	11	3.95
(4,633)	1:A:55:PRO:HB2	1:A:56:ASP:HA	13	3.95
(4,633)	1:A:55:PRO:HB2	1:A:56:ASP:HA	19	3.95
(4,631)	1:A:4:LYS:HA	1:A:4:LYS:HE2	3	3.95
(4,631)	1:A:4:LYS:HA	1:A:4:LYS:HE3	3	3.95
(4,631)	1:A:4:LYS:HA	1:A:4:LYS:HE2	3	3.95
(4,631)	1:A:4:LYS:HA	1:A:4:LYS:HE3	3	3.95
(4,601)	1:A:29:GLU:H	1:A:30:GLY:HA2	9	3.95
(4,601)	1:A:29:GLU:H	1:A:30:GLY:HA2	9	3.95
(4,601)	1:A:29:GLU:H	1:A:30:GLY:HA3	9	3.95
(4,601)	1:A:29:GLU:H	1:A:30:GLY:HA3	9	3.95
(4,596)	1:A:29:GLU:HB2	1:A:30:GLY:HA2	3	3.95
(4,596)	1:A:29:GLU:HB2	1:A:30:GLY:HA3	3	3.95
(4,596)	1:A:29:GLU:HB2	1:A:30:GLY:HA2	3	3.95
(4,596)	1:A:29:GLU:HB2	1:A:30:GLY:HA3	3	3.95
(4,592)	1:A:44:ASP:HB3	1:A:45:GLY:HA3	16	3.95
(4,592)	1:A:44:ASP:HB2	1:A:45:GLY:HA3	16	3.95
(4,592)	1:A:44:ASP:HB3	1:A:45:GLY:HA3	16	3.95
(4,516)	1:A:54:GLY:HA2	1:A:55:PRO:HG3	14	3.95
(4,516)	1:A:54:GLY:HA2	1:A:55:PRO:HG2	14	3.95
(4,507)	1:A:37:LYS:H	1:A:37:LYS:HG3	15	3.95
(4,507)	1:A:37:LYS:H	1:A:37:LYS:HG2	15	3.95
(4,424)	1:A:28:GLY:HA3	1:A:29:GLU:HG2	5	3.95
(4,424)	1:A:28:GLY:HA3	1:A:29:GLU:HG3	5	3.95
(4,348)	1:A:64:CYS:H	1:A:67:LYS:HE3	1	3.95
(4,348)	1:A:64:CYS:H	1:A:67:LYS:HE2	1	3.95
(4,348)	1:A:64:CYS:H	1:A:67:LYS:HE3	1	3.95
(4,339)	1:A:51:GLU:HG2	1:A:52:CYS:H	20	3.95
(4,339)	1:A:51:GLU:HG3	1:A:52:CYS:H	20	3.95

Continued on next page...

Continued from previous page...

Key	Atom-1	Atom-2	Model ID	Violation (Å)
(4,339)	1:A:51:GLU:HG2	1:A:52:CYS:H	20	3.95
(4,339)	1:A:51:GLU:HG3	1:A:52:CYS:H	20	3.95
(4,224)	1:A:9:LYS:HG3	1:A:10:CYS:H	6	3.95
(4,224)	1:A:9:LYS:HG2	1:A:10:CYS:H	6	3.95
(4,224)	1:A:9:LYS:HG2	1:A:10:CYS:H	6	3.95
(4,224)	1:A:9:LYS:HG3	1:A:10:CYS:H	6	3.95
(4,21)	1:A:46:CYS:HB3	1:A:48:CYS:H	13	3.95
(4,21)	1:A:46:CYS:HB2	1:A:48:CYS:H	13	3.95
(4,21)	1:A:46:CYS:HB3	1:A:48:CYS:H	13	3.95
(4,21)	1:A:46:CYS:HB2	1:A:48:CYS:H	13	3.95
(4,207)	1:A:46:CYS:HB3	1:A:50:LYS:H	13	3.95
(4,207)	1:A:46:CYS:HB2	1:A:50:LYS:H	13	3.95
(4,207)	1:A:46:CYS:HB2	1:A:50:LYS:H	13	3.95
(4,207)	1:A:46:CYS:HB3	1:A:50:LYS:H	13	3.95
(4,192)	1:A:59:LYS:HB3	1:A:60:CYS:H	10	3.95
(4,192)	1:A:59:LYS:HB2	1:A:60:CYS:H	10	3.95
(4,187)	1:A:21:CYS:H	1:A:36:CYS:HB3	14	3.95
(4,18)	1:A:48:CYS:H	1:A:49:GLY:HA3	6	3.95
(4,18)	1:A:48:CYS:H	1:A:49:GLY:HA2	6	3.95
(4,18)	1:A:48:CYS:H	1:A:49:GLY:HA3	6	3.95
(4,18)	1:A:48:CYS:H	1:A:49:GLY:HA2	6	3.95
(4,158)	1:A:9:LYS:HD3	1:A:28:GLY:H	5	3.95
(4,143)	1:A:40:ASN:HD21	1:A:67:LYS:H	8	3.95
(4,143)	1:A:40:ASN:HD22	1:A:67:LYS:H	8	3.95
(4,1156)	1:A:9:LYS:HE2	1:A:29:GLU:HG2	2	3.95
(4,1156)	1:A:9:LYS:HE3	1:A:29:GLU:HG2	2	3.95
(4,1156)	1:A:9:LYS:HE2	1:A:29:GLU:HG2	2	3.95
(4,1156)	1:A:9:LYS:HE3	1:A:29:GLU:HG2	2	3.95
(4,1156)	1:A:9:LYS:HE2	1:A:29:GLU:HG3	2	3.95
(4,1156)	1:A:9:LYS:HE3	1:A:29:GLU:HG3	2	3.95
(4,1156)	1:A:9:LYS:HE2	1:A:29:GLU:HG2	2	3.95
(4,1156)	1:A:9:LYS:HE2	1:A:29:GLU:HG3	2	3.95
(4,1156)	1:A:9:LYS:HE3	1:A:29:GLU:HG2	2	3.95
(4,1156)	1:A:9:LYS:HE3	1:A:29:GLU:HG3	2	3.95
(4,1148)	1:A:29:GLU:HB2	1:A:30:GLY:HA2	3	3.95
(4,1148)	1:A:29:GLU:HB2	1:A:30:GLY:HA3	3	3.95
(4,1148)	1:A:29:GLU:HB2	1:A:30:GLY:HA2	3	3.95
(4,1148)	1:A:29:GLU:HB2	1:A:30:GLY:HA3	3	3.95
(4,1131)	1:A:13:ALA:HA	1:A:20:GLN:HG2	18	3.95
(4,1089)	1:A:58:CYS:HA	1:A:59:LYS:HB2	15	3.95
(4,1089)	1:A:58:CYS:HA	1:A:59:LYS:HB3	15	3.95
(4,1089)	1:A:58:CYS:HA	1:A:59:LYS:HB2	15	3.95

Continued on next page...

Continued from previous page...

Key	Atom-1	Atom-2	Model ID	Violation (Å)
(4,1045)	1:A:9:LYS:HA	1:A:9:LYS:HE2	11	3.95
(4,1045)	1:A:9:LYS:HA	1:A:9:LYS:HE3	11	3.95
(4,1018)	1:A:8:GLU:HG2	1:A:9:LYS:H	19	3.95
(4,1018)	1:A:8:GLU:HG3	1:A:9:LYS:H	19	3.95
(4,1018)	1:A:8:GLU:HG2	1:A:9:LYS:H	19	3.95
(4,1018)	1:A:8:GLU:HG3	1:A:9:LYS:H	19	3.95
(4,1016)	1:A:7:GLY:HA2	1:A:8:GLU:HG2	16	3.95
(4,1016)	1:A:7:GLY:HA2	1:A:8:GLU:HG3	16	3.95
(4,1016)	1:A:7:GLY:HA2	1:A:8:GLU:HG2	16	3.95
(4,1016)	1:A:7:GLY:HA2	1:A:8:GLU:HG3	16	3.95
(4,1016)	1:A:7:GLY:HA2	1:A:8:GLU:HG2	16	3.95
(4,1016)	1:A:7:GLY:HA2	1:A:8:GLU:HG3	16	3.95
(4,1016)	1:A:7:GLY:HA3	1:A:8:GLU:HG2	16	3.95
(4,1016)	1:A:7:GLY:HA3	1:A:8:GLU:HG3	16	3.95
(4,992)	1:A:39:CYS:HB3	1:A:54:GLY:HA3	19	3.94
(4,992)	1:A:39:CYS:HB2	1:A:54:GLY:HA2	19	3.94
(4,872)	1:A:21:CYS:HB2	1:A:22:GLY:HA2	15	3.94
(4,872)	1:A:21:CYS:HB2	1:A:22:GLY:HA3	15	3.94
(4,869)	1:A:29:GLU:HB2	1:A:30:GLY:HA3	7	3.94
(4,869)	1:A:29:GLU:HB2	1:A:30:GLY:HA2	7	3.94
(4,869)	1:A:29:GLU:HB2	1:A:30:GLY:HA3	7	3.94
(4,869)	1:A:29:GLU:HB2	1:A:30:GLY:HA2	7	3.94
(4,869)	1:A:29:GLU:HB2	1:A:30:GLY:HA3	9	3.94
(4,869)	1:A:29:GLU:HB2	1:A:30:GLY:HA2	9	3.94
(4,869)	1:A:29:GLU:HB2	1:A:30:GLY:HA3	9	3.94
(4,869)	1:A:29:GLU:HB2	1:A:30:GLY:HA2	9	3.94
(4,867)	1:A:30:GLY:HA3	1:A:31:CYS:HB2	9	3.94
(4,867)	1:A:30:GLY:HA2	1:A:31:CYS:HB2	9	3.94
(4,867)	1:A:30:GLY:HA2	1:A:31:CYS:HB3	9	3.94
(4,867)	1:A:30:GLY:HA3	1:A:31:CYS:HB3	9	3.94
(4,867)	1:A:30:GLY:HA2	1:A:31:CYS:HB2	9	3.94
(4,867)	1:A:30:GLY:HA3	1:A:31:CYS:HB2	9	3.94
(4,867)	1:A:30:GLY:HA2	1:A:31:CYS:HB3	9	3.94
(4,840)	1:A:21:CYS:HB2	1:A:22:GLY:HA3	20	3.94
(4,840)	1:A:21:CYS:HB2	1:A:22:GLY:HA2	20	3.94
(4,840)	1:A:21:CYS:HB2	1:A:22:GLY:HA2	20	3.94
(4,840)	1:A:21:CYS:HB2	1:A:22:GLY:HA3	20	3.94
(4,764)	1:A:56:ASP:HB2	1:A:57:SER:HA	15	3.94
(4,764)	1:A:56:ASP:HB2	1:A:57:SER:HA	15	3.94
(4,764)	1:A:56:ASP:HB3	1:A:57:SER:HA	15	3.94
(4,764)	1:A:56:ASP:HB3	1:A:57:SER:HA	15	3.94
(4,654)	1:A:21:CYS:HB3	1:A:22:GLY:HA2	15	3.94

Continued on next page...

Continued from previous page...

Key	Atom-1	Atom-2	Model ID	Violation (Å)
(4,654)	1:A:21:CYS:HB3	1:A:22:GLY:HA2	15	3.94
(4,654)	1:A:21:CYS:HB3	1:A:22:GLY:HA3	15	3.94
(4,642)	1:A:8:GLU:HG2	1:A:9:LYS:HG3	14	3.94
(4,642)	1:A:8:GLU:HG3	1:A:9:LYS:HG3	14	3.94
(4,633)	1:A:55:PRO:HB2	1:A:56:ASP:HA	20	3.94
(4,631)	1:A:4:LYS:HA	1:A:4:LYS:HE2	2	3.94
(4,631)	1:A:4:LYS:HA	1:A:4:LYS:HE3	2	3.94
(4,631)	1:A:4:LYS:HA	1:A:4:LYS:HE2	2	3.94
(4,631)	1:A:4:LYS:HA	1:A:4:LYS:HE3	2	3.94
(4,606)	1:A:15:ARG:H	1:A:15:ARG:HD2	20	3.94
(4,606)	1:A:15:ARG:H	1:A:15:ARG:HD2	20	3.94
(4,606)	1:A:15:ARG:H	1:A:15:ARG:HD3	20	3.94
(4,601)	1:A:29:GLU:H	1:A:30:GLY:HA2	1	3.94
(4,601)	1:A:29:GLU:H	1:A:30:GLY:HA2	1	3.94
(4,601)	1:A:29:GLU:H	1:A:30:GLY:HA3	1	3.94
(4,601)	1:A:29:GLU:H	1:A:30:GLY:HA3	1	3.94
(4,596)	1:A:29:GLU:HB2	1:A:30:GLY:HA2	7	3.94
(4,596)	1:A:29:GLU:HB2	1:A:30:GLY:HA3	7	3.94
(4,596)	1:A:29:GLU:HB2	1:A:30:GLY:HA2	7	3.94
(4,596)	1:A:29:GLU:HB2	1:A:30:GLY:HA3	7	3.94
(4,596)	1:A:29:GLU:HB2	1:A:30:GLY:HA2	9	3.94
(4,596)	1:A:29:GLU:HB2	1:A:30:GLY:HA3	9	3.94
(4,596)	1:A:29:GLU:HB2	1:A:30:GLY:HA2	9	3.94
(4,596)	1:A:29:GLU:HB2	1:A:30:GLY:HA3	9	3.94
(4,557)	1:A:6:LYS:HB2	1:A:10:CYS:HB3	19	3.94
(4,557)	1:A:6:LYS:HB3	1:A:10:CYS:HB3	19	3.94
(4,557)	1:A:6:LYS:HB2	1:A:10:CYS:HB3	19	3.94
(4,534)	1:A:37:LYS:HA	1:A:37:LYS:HE2	8	3.94
(4,534)	1:A:37:LYS:HA	1:A:37:LYS:HE3	8	3.94
(4,534)	1:A:37:LYS:HA	1:A:37:LYS:HE2	8	3.94
(4,534)	1:A:37:LYS:HA	1:A:37:LYS:HE3	8	3.94
(4,427)	1:A:59:LYS:HG2	1:A:60:CYS:H	12	3.94
(4,427)	1:A:59:LYS:HG3	1:A:60:CYS:H	12	3.94
(4,427)	1:A:59:LYS:HG2	1:A:60:CYS:H	12	3.94
(4,427)	1:A:59:LYS:HG3	1:A:60:CYS:H	12	3.94
(4,424)	1:A:28:GLY:HA3	1:A:29:GLU:HG2	19	3.94
(4,424)	1:A:28:GLY:HA3	1:A:29:GLU:HG3	19	3.94
(4,396)	1:A:29:GLU:H	1:A:61:GLY:HA3	19	3.94
(4,396)	1:A:29:GLU:H	1:A:61:GLY:HA2	19	3.94
(4,396)	1:A:29:GLU:H	1:A:61:GLY:HA3	19	3.94
(4,396)	1:A:29:GLU:H	1:A:61:GLY:HA2	19	3.94
(4,341)	1:A:50:LYS:HB3	1:A:52:CYS:H	1	3.94

Continued on next page...

Continued from previous page...

Key	Atom-1	Atom-2	Model ID	Violation (Å)
(4,341)	1:A:50:LYS:HB2	1:A:52:CYS:H	1	3.94
(4,341)	1:A:50:LYS:HB3	1:A:52:CYS:H	12	3.94
(4,341)	1:A:50:LYS:HB2	1:A:52:CYS:H	12	3.94
(4,247)	1:A:29:GLU:H	1:A:61:GLY:HA2	19	3.94
(4,247)	1:A:29:GLU:H	1:A:61:GLY:HA2	19	3.94
(4,247)	1:A:29:GLU:H	1:A:61:GLY:HA3	19	3.94
(4,247)	1:A:29:GLU:H	1:A:61:GLY:HA3	19	3.94
(4,236)	1:A:33:CYS:HB2	1:A:37:LYS:H	1	3.94
(4,236)	1:A:33:CYS:HB3	1:A:37:LYS:H	1	3.94
(4,236)	1:A:33:CYS:HB2	1:A:37:LYS:H	8	3.94
(4,236)	1:A:33:CYS:HB3	1:A:37:LYS:H	8	3.94
(4,236)	1:A:33:CYS:HB2	1:A:37:LYS:H	16	3.94
(4,236)	1:A:33:CYS:HB3	1:A:37:LYS:H	16	3.94
(4,220)	1:A:8:GLU:HA	1:A:10:CYS:H	10	3.94
(4,206)	1:A:50:LYS:H	1:A:50:LYS:HE2	12	3.94
(4,206)	1:A:50:LYS:H	1:A:50:LYS:HE3	12	3.94
(4,206)	1:A:50:LYS:H	1:A:50:LYS:HE2	12	3.94
(4,206)	1:A:50:LYS:H	1:A:50:LYS:HE3	12	3.94
(4,192)	1:A:59:LYS:HB3	1:A:60:CYS:H	4	3.94
(4,192)	1:A:59:LYS:HB2	1:A:60:CYS:H	4	3.94
(4,192)	1:A:59:LYS:HB3	1:A:60:CYS:H	7	3.94
(4,192)	1:A:59:LYS:HB2	1:A:60:CYS:H	7	3.94
(4,1212)	1:A:6:LYS:HA	1:A:7:GLY:HA3	13	3.94
(4,1212)	1:A:6:LYS:HA	1:A:7:GLY:HA2	13	3.94
(4,1212)	1:A:6:LYS:HA	1:A:7:GLY:HA3	13	3.94
(4,1180)	1:A:12:SER:HA	1:A:15:ARG:HD2	14	3.94
(4,1180)	1:A:12:SER:HA	1:A:15:ARG:HD3	14	3.94
(4,1180)	1:A:12:SER:HA	1:A:15:ARG:HD2	14	3.94
(4,1169)	1:A:37:LYS:HB3	1:A:38:THR:H	17	3.94
(4,1169)	1:A:37:LYS:HB2	1:A:38:THR:H	17	3.94
(4,1148)	1:A:29:GLU:HB2	1:A:30:GLY:HA2	7	3.94
(4,1148)	1:A:29:GLU:HB2	1:A:30:GLY:HA3	7	3.94
(4,1148)	1:A:29:GLU:HB2	1:A:30:GLY:HA2	7	3.94
(4,1148)	1:A:29:GLU:HB2	1:A:30:GLY:HA3	7	3.94
(4,1148)	1:A:29:GLU:HB2	1:A:30:GLY:HA2	9	3.94
(4,1148)	1:A:29:GLU:HB2	1:A:30:GLY:HA3	9	3.94
(4,1148)	1:A:29:GLU:HB2	1:A:30:GLY:HA2	9	3.94
(4,1148)	1:A:29:GLU:HB2	1:A:30:GLY:HA3	9	3.94
(4,1141)	1:A:67:LYS:HA	1:A:67:LYS:HE3	5	3.94
(4,1141)	1:A:67:LYS:HA	1:A:67:LYS:HE2	5	3.94
(4,1141)	1:A:67:LYS:HA	1:A:67:LYS:HE3	5	3.94
(4,1141)	1:A:67:LYS:HA	1:A:67:LYS:HE3	10	3.94

Continued on next page...

Continued from previous page...

Key	Atom-1	Atom-2	Model ID	Violation (Å)
(4,1141)	1:A:67:LYS:HA	1:A:67:LYS:HE2	10	3.94
(4,1141)	1:A:67:LYS:HA	1:A:67:LYS:HE3	10	3.94
(4,1141)	1:A:67:LYS:HA	1:A:67:LYS:HE3	19	3.94
(4,1141)	1:A:67:LYS:HA	1:A:67:LYS:HE2	19	3.94
(4,1141)	1:A:67:LYS:HA	1:A:67:LYS:HE3	19	3.94
(4,1114)	1:A:22:GLY:HA2	1:A:25:CYS:HB2	8	3.94
(4,1114)	1:A:22:GLY:HA2	1:A:25:CYS:HB2	8	3.94
(4,1114)	1:A:22:GLY:HA3	1:A:25:CYS:HB2	8	3.94
(4,1114)	1:A:22:GLY:HA2	1:A:25:CYS:HB2	8	3.94
(4,1114)	1:A:22:GLY:HA2	1:A:25:CYS:HB3	8	3.94
(4,1103)	1:A:59:LYS:HG2	1:A:60:CYS:H	12	3.94
(4,1103)	1:A:59:LYS:HG3	1:A:60:CYS:H	12	3.94
(4,1103)	1:A:59:LYS:HG2	1:A:60:CYS:H	12	3.94
(4,1103)	1:A:59:LYS:HG3	1:A:60:CYS:H	12	3.94
(4,1095)	1:A:48:CYS:H	1:A:49:GLY:HA3	17	3.94
(4,1095)	1:A:48:CYS:H	1:A:49:GLY:HA2	17	3.94
(4,1089)	1:A:58:CYS:HA	1:A:59:LYS:HB2	13	3.94
(4,1089)	1:A:58:CYS:HA	1:A:59:LYS:HB3	13	3.94
(4,1089)	1:A:58:CYS:HA	1:A:59:LYS:HB2	13	3.94
(4,1044)	1:A:37:LYS:HA	1:A:37:LYS:HE2	8	3.94
(4,1044)	1:A:37:LYS:HA	1:A:37:LYS:HE2	8	3.94
(4,1044)	1:A:37:LYS:HA	1:A:37:LYS:HE3	8	3.94
(4,1044)	1:A:37:LYS:HA	1:A:37:LYS:HE3	8	3.94
(4,1020)	1:A:12:SER:HA	1:A:15:ARG:HD3	5	3.94
(4,1001)	1:A:4:LYS:HB2	1:A:5:GLY:HA2	11	3.94
(4,1001)	1:A:4:LYS:HB2	1:A:5:GLY:HA3	11	3.94
(4,1001)	1:A:4:LYS:HB3	1:A:5:GLY:HA2	11	3.94
(4,1001)	1:A:4:LYS:HB3	1:A:5:GLY:HA3	11	3.94
(4,1001)	1:A:4:LYS:HB3	1:A:5:GLY:HA3	11	3.94
(4,1001)	1:A:4:LYS:HB3	1:A:5:GLY:HA2	11	3.94
(4,1001)	1:A:4:LYS:HB3	1:A:5:GLY:HA3	11	3.94
(4,987)	1:A:7:GLY:HA2	1:A:8:GLU:HB3	9	3.93
(4,987)	1:A:7:GLY:HA2	1:A:8:GLU:HB2	9	3.93
(4,987)	1:A:7:GLY:HA2	1:A:8:GLU:HB3	9	3.93
(4,987)	1:A:7:GLY:HA2	1:A:8:GLU:HB2	9	3.93
(4,987)	1:A:7:GLY:HA2	1:A:8:GLU:HB2	9	3.93
(4,987)	1:A:7:GLY:HA2	1:A:8:GLU:HB3	9	3.93
(4,987)	1:A:7:GLY:HA3	1:A:8:GLU:HB2	9	3.93
(4,987)	1:A:7:GLY:HA3	1:A:8:GLU:HB3	9	3.93
(4,875)	1:A:67:LYS:HB3	1:A:67:LYS:HE2	4	3.93
(4,875)	1:A:67:LYS:HB3	1:A:67:LYS:HE3	4	3.93
(4,843)	1:A:21:CYS:H	1:A:22:GLY:HA3	13	3.93

Continued on next page...

Continued from previous page...

Key	Atom-1	Atom-2	Model ID	Violation (Å)
(4,843)	1:A:21:CYS:H	1:A:22:GLY:HA2	13	3.93
(4,843)	1:A:21:CYS:H	1:A:22:GLY:HA2	13	3.93
(4,843)	1:A:21:CYS:H	1:A:22:GLY:HA3	13	3.93
(4,841)	1:A:22:GLY:HA3	1:A:23:SER:HA	2	3.93
(4,841)	1:A:22:GLY:HA2	1:A:23:SER:HA	2	3.93
(4,841)	1:A:22:GLY:HA3	1:A:23:SER:HA	2	3.93
(4,751)	1:A:16:SER:HB3	1:A:20:GLN:HB3	6	3.93
(4,751)	1:A:16:SER:HB2	1:A:20:GLN:HB3	6	3.93
(4,751)	1:A:16:SER:HB3	1:A:20:GLN:HB3	6	3.93
(4,751)	1:A:16:SER:HB3	1:A:20:GLN:HB3	12	3.93
(4,751)	1:A:16:SER:HB2	1:A:20:GLN:HB3	12	3.93
(4,751)	1:A:16:SER:HB3	1:A:20:GLN:HB3	12	3.93
(4,730)	1:A:38:THR:HA	1:A:55:PRO:HG3	13	3.93
(4,712)	1:A:7:GLY:HA2	1:A:8:GLU:HB2	19	3.93
(4,712)	1:A:7:GLY:HA2	1:A:8:GLU:HB3	19	3.93
(4,712)	1:A:7:GLY:HA2	1:A:8:GLU:HB2	19	3.93
(4,712)	1:A:7:GLY:HA2	1:A:8:GLU:HB3	19	3.93
(4,712)	1:A:7:GLY:HA3	1:A:8:GLU:HB2	19	3.93
(4,712)	1:A:7:GLY:HA3	1:A:8:GLU:HB3	19	3.93
(4,7)	1:A:15:ARG:HB3	1:A:16:SER:H	14	3.93
(4,664)	1:A:45:GLY:HA2	1:A:46:CYS:HA	3	3.93
(4,664)	1:A:45:GLY:HA3	1:A:46:CYS:HA	3	3.93
(4,664)	1:A:45:GLY:HA2	1:A:46:CYS:HA	3	3.93
(4,664)	1:A:45:GLY:HA3	1:A:46:CYS:HA	3	3.93
(4,644)	1:A:56:ASP:HB2	1:A:57:SER:HB3	20	3.93
(4,644)	1:A:56:ASP:HB2	1:A:57:SER:HB2	20	3.93
(4,644)	1:A:56:ASP:HB3	1:A:57:SER:HB2	20	3.93
(4,644)	1:A:56:ASP:HB2	1:A:57:SER:HB2	20	3.93
(4,644)	1:A:56:ASP:HB2	1:A:57:SER:HB3	20	3.93
(4,644)	1:A:56:ASP:HB3	1:A:57:SER:HB2	20	3.93
(4,644)	1:A:56:ASP:HB3	1:A:57:SER:HB3	20	3.93
(4,644)	1:A:56:ASP:HB3	1:A:57:SER:HB2	20	3.93
(4,644)	1:A:56:ASP:HB3	1:A:57:SER:HB3	20	3.93
(4,644)	1:A:56:ASP:HB3	1:A:57:SER:HB3	20	3.93
(4,633)	1:A:55:PRO:HB2	1:A:56:ASP:HA	15	3.93
(4,631)	1:A:4:LYS:HA	1:A:4:LYS:HE2	14	3.93
(4,631)	1:A:4:LYS:HA	1:A:4:LYS:HE3	14	3.93
(4,631)	1:A:4:LYS:HA	1:A:4:LYS:HE2	14	3.93
(4,631)	1:A:4:LYS:HA	1:A:4:LYS:HE3	14	3.93
(4,620)	1:A:31:CYS:HB3	1:A:37:LYS:HD2	12	3.93
(4,620)	1:A:31:CYS:HB3	1:A:37:LYS:HD3	12	3.93
(4,620)	1:A:31:CYS:HB3	1:A:37:LYS:HD2	12	3.93

Continued on next page...

Continued from previous page...

Key	Atom-1	Atom-2	Model ID	Violation (Å)
(4,620)	1:A:31:CYS:HB3	1:A:37:LYS:HD3	12	3.93
(4,603)	1:A:56:ASP:HB3	1:A:57:SER:HB2	5	3.93
(4,603)	1:A:56:ASP:HB2	1:A:57:SER:HB2	5	3.93
(4,603)	1:A:56:ASP:HB2	1:A:57:SER:HB2	5	3.93
(4,603)	1:A:56:ASP:HB2	1:A:57:SER:HB3	5	3.93
(4,603)	1:A:56:ASP:HB3	1:A:57:SER:HB2	5	3.93
(4,603)	1:A:56:ASP:HB3	1:A:57:SER:HB3	5	3.93
(4,603)	1:A:56:ASP:HB2	1:A:57:SER:HB3	5	3.93
(4,603)	1:A:56:ASP:HB3	1:A:57:SER:HB3	5	3.93
(4,603)	1:A:56:ASP:HB2	1:A:57:SER:HB2	5	3.93
(4,603)	1:A:56:ASP:HB2	1:A:57:SER:HB3	5	3.93
(4,601)	1:A:29:GLU:H	1:A:30:GLY:HA2	10	3.93
(4,601)	1:A:29:GLU:H	1:A:30:GLY:HA2	10	3.93
(4,601)	1:A:29:GLU:H	1:A:30:GLY:HA3	10	3.93
(4,601)	1:A:29:GLU:H	1:A:30:GLY:HA3	10	3.93
(4,507)	1:A:37:LYS:H	1:A:37:LYS:HG3	11	3.93
(4,507)	1:A:37:LYS:H	1:A:37:LYS:HG2	11	3.93
(4,427)	1:A:59:LYS:HG2	1:A:60:CYS:H	14	3.93
(4,427)	1:A:59:LYS:HG3	1:A:60:CYS:H	14	3.93
(4,427)	1:A:59:LYS:HG2	1:A:60:CYS:H	14	3.93
(4,427)	1:A:59:LYS:HG3	1:A:60:CYS:H	14	3.93
(4,391)	1:A:47:LYS:H	1:A:47:LYS:HD2	6	3.93
(4,391)	1:A:47:LYS:H	1:A:47:LYS:HD3	6	3.93
(4,389)	1:A:25:CYS:HB2	1:A:36:CYS:HA	20	3.93
(4,389)	1:A:25:CYS:HB2	1:A:36:CYS:HA	20	3.93
(4,389)	1:A:25:CYS:HB3	1:A:36:CYS:HA	20	3.93
(4,34)	1:A:39:CYS:HB3	1:A:54:GLY:H	14	3.93
(4,34)	1:A:39:CYS:HB2	1:A:54:GLY:H	14	3.93
(4,339)	1:A:51:GLU:HG2	1:A:52:CYS:H	3	3.93
(4,339)	1:A:51:GLU:HG3	1:A:52:CYS:H	3	3.93
(4,339)	1:A:51:GLU:HG2	1:A:52:CYS:H	3	3.93
(4,339)	1:A:51:GLU:HG3	1:A:52:CYS:H	3	3.93
(4,315)	1:A:56:ASP:HB2	1:A:58:CYS:H	14	3.93
(4,315)	1:A:56:ASP:HB2	1:A:58:CYS:H	14	3.93
(4,315)	1:A:56:ASP:HB3	1:A:58:CYS:H	14	3.93
(4,315)	1:A:56:ASP:HB3	1:A:58:CYS:H	14	3.93
(4,315)	1:A:56:ASP:HB2	1:A:58:CYS:H	17	3.93
(4,315)	1:A:56:ASP:HB2	1:A:58:CYS:H	17	3.93
(4,315)	1:A:56:ASP:HB3	1:A:58:CYS:H	17	3.93
(4,315)	1:A:56:ASP:HB3	1:A:58:CYS:H	17	3.93
(4,257)	1:A:38:THR:H	1:A:55:PRO:HB3	11	3.93
(4,257)	1:A:38:THR:H	1:A:55:PRO:HB2	11	3.93

Continued on next page...

Continued from previous page...

Key	Atom-1	Atom-2	Model ID	Violation (Å)
(4,224)	1:A:9:LYS:HG3	1:A:10:CYS:H	16	3.93
(4,224)	1:A:9:LYS:HG2	1:A:10:CYS:H	16	3.93
(4,224)	1:A:9:LYS:HG2	1:A:10:CYS:H	16	3.93
(4,224)	1:A:9:LYS:HG3	1:A:10:CYS:H	16	3.93
(4,21)	1:A:46:CYS:HB3	1:A:48:CYS:H	12	3.93
(4,21)	1:A:46:CYS:HB2	1:A:48:CYS:H	12	3.93
(4,21)	1:A:46:CYS:HB3	1:A:48:CYS:H	12	3.93
(4,21)	1:A:46:CYS:HB2	1:A:48:CYS:H	12	3.93
(4,185)	1:A:21:CYS:H	1:A:22:GLY:HA2	13	3.93
(4,185)	1:A:21:CYS:H	1:A:22:GLY:HA3	13	3.93
(4,185)	1:A:21:CYS:H	1:A:22:GLY:HA2	13	3.93
(4,185)	1:A:21:CYS:H	1:A:22:GLY:HA3	13	3.93
(4,18)	1:A:48:CYS:H	1:A:49:GLY:HA3	2	3.93
(4,18)	1:A:48:CYS:H	1:A:49:GLY:HA2	2	3.93
(4,18)	1:A:48:CYS:H	1:A:49:GLY:HA3	2	3.93
(4,18)	1:A:48:CYS:H	1:A:49:GLY:HA2	2	3.93
(4,159)	1:A:9:LYS:HG3	1:A:28:GLY:H	5	3.93
(4,159)	1:A:9:LYS:HG2	1:A:28:GLY:H	5	3.93
(4,159)	1:A:9:LYS:HG3	1:A:28:GLY:H	5	3.93
(4,140)	1:A:67:LYS:H	1:A:67:LYS:HE2	2	3.93
(4,140)	1:A:67:LYS:H	1:A:67:LYS:HE3	2	3.93
(4,140)	1:A:67:LYS:H	1:A:67:LYS:HE2	2	3.93
(4,140)	1:A:67:LYS:H	1:A:67:LYS:HE3	2	3.93
(4,1200)	1:A:7:GLY:H	1:A:31:CYS:HA	7	3.93
(4,1192)	1:A:6:LYS:HB2	1:A:6:LYS:HE2	20	3.93
(4,1192)	1:A:6:LYS:HB2	1:A:6:LYS:HE2	20	3.93
(4,1192)	1:A:6:LYS:HB2	1:A:6:LYS:HE3	20	3.93
(4,1185)	1:A:49:GLY:HA2	1:A:50:LYS:HD2	16	3.93
(4,1185)	1:A:49:GLY:HA2	1:A:50:LYS:HD3	16	3.93
(4,1185)	1:A:49:GLY:HA2	1:A:50:LYS:HD2	16	3.93
(4,1185)	1:A:49:GLY:HA3	1:A:50:LYS:HD2	16	3.93
(4,1185)	1:A:49:GLY:HA3	1:A:50:LYS:HD3	16	3.93
(4,1185)	1:A:49:GLY:HA3	1:A:50:LYS:HD2	16	3.93
(4,1185)	1:A:49:GLY:HA3	1:A:50:LYS:HD3	16	3.93
(4,1185)	1:A:49:GLY:HA2	1:A:50:LYS:HD2	16	3.93
(4,1185)	1:A:49:GLY:HA2	1:A:50:LYS:HD3	16	3.93
(4,1185)	1:A:49:GLY:HA3	1:A:50:LYS:HD2	16	3.93
(4,1185)	1:A:49:GLY:HA3	1:A:50:LYS:HD3	16	3.93
(4,1185)	1:A:49:GLY:HA3	1:A:50:LYS:HD2	16	3.93
(4,1185)	1:A:49:GLY:HA3	1:A:50:LYS:HD3	16	3.93
(4,1183)	1:A:29:GLU:HB2	1:A:61:GLY:HA2	1	3.93
(4,1183)	1:A:29:GLU:HB2	1:A:61:GLY:HA3	1	3.93

Continued on next page...

Continued from previous page...

Key	Atom-1	Atom-2	Model ID	Violation (Å)
(4,1183)	1:A:29:GLU:HB3	1:A:61:GLY:HA3	1	3.93
(4,1183)	1:A:29:GLU:HB2	1:A:61:GLY:HA3	1	3.93
(4,1183)	1:A:29:GLU:HB3	1:A:61:GLY:HA2	1	3.93
(4,1169)	1:A:37:LYS:HB3	1:A:38:THR:H	9	3.93
(4,1169)	1:A:37:LYS:HB2	1:A:38:THR:H	9	3.93
(4,1169)	1:A:37:LYS:HB3	1:A:38:THR:H	14	3.93
(4,1169)	1:A:37:LYS:HB2	1:A:38:THR:H	14	3.93
(4,1140)	1:A:39:CYS:HA	1:A:67:LYS:HE2	11	3.93
(4,1140)	1:A:39:CYS:HA	1:A:67:LYS:HE3	11	3.93
(4,1140)	1:A:39:CYS:HA	1:A:67:LYS:HE2	14	3.93
(4,1140)	1:A:39:CYS:HA	1:A:67:LYS:HE3	14	3.93
(4,1119)	1:A:38:THR:HA	1:A:55:PRO:HG3	13	3.93
(4,1103)	1:A:59:LYS:HG2	1:A:60:CYS:H	14	3.93
(4,1103)	1:A:59:LYS:HG3	1:A:60:CYS:H	14	3.93
(4,1103)	1:A:59:LYS:HG2	1:A:60:CYS:H	14	3.93
(4,1103)	1:A:59:LYS:HG3	1:A:60:CYS:H	14	3.93
(4,1083)	1:A:42:THR:HG21	1:A:44:ASP:HB2	2	3.93
(4,1083)	1:A:42:THR:HG21	1:A:44:ASP:HB3	2	3.93
(4,1083)	1:A:42:THR:HG22	1:A:44:ASP:HB2	2	3.93
(4,1083)	1:A:42:THR:HG22	1:A:44:ASP:HB3	2	3.93
(4,1083)	1:A:42:THR:HG23	1:A:44:ASP:HB2	2	3.93
(4,1083)	1:A:42:THR:HG23	1:A:44:ASP:HB3	2	3.93
(4,1083)	1:A:42:THR:HG21	1:A:44:ASP:HB2	2	3.93
(4,1083)	1:A:42:THR:HG22	1:A:44:ASP:HB2	2	3.93
(4,1083)	1:A:42:THR:HG23	1:A:44:ASP:HB2	2	3.93
(4,1083)	1:A:42:THR:HG21	1:A:44:ASP:HB2	19	3.93
(4,1083)	1:A:42:THR:HG21	1:A:44:ASP:HB3	19	3.93
(4,1083)	1:A:42:THR:HG22	1:A:44:ASP:HB2	19	3.93
(4,1083)	1:A:42:THR:HG22	1:A:44:ASP:HB3	19	3.93
(4,1083)	1:A:42:THR:HG23	1:A:44:ASP:HB2	19	3.93
(4,1083)	1:A:42:THR:HG23	1:A:44:ASP:HB3	19	3.93
(4,1083)	1:A:42:THR:HG21	1:A:44:ASP:HB2	19	3.93
(4,1083)	1:A:42:THR:HG22	1:A:44:ASP:HB2	19	3.93
(4,1083)	1:A:42:THR:HG23	1:A:44:ASP:HB2	19	3.93
(4,1003)	1:A:5:GLY:HA2	1:A:6:LYS:HB2	11	3.93
(4,1003)	1:A:5:GLY:HA3	1:A:6:LYS:HB2	11	3.93
(4,1003)	1:A:5:GLY:HA2	1:A:6:LYS:HB2	11	3.93
(4,1003)	1:A:5:GLY:HA2	1:A:6:LYS:HB3	11	3.93
(4,1003)	1:A:5:GLY:HA3	1:A:6:LYS:HB2	11	3.93
(4,1003)	1:A:5:GLY:HA3	1:A:6:LYS:HB3	11	3.93
(4,954)	1:A:16:SER:HB2	1:A:20:GLN:HE21	12	3.92
(4,954)	1:A:16:SER:HB3	1:A:20:GLN:HE21	12	3.92

Continued on next page...

Continued from previous page...

Key	Atom-1	Atom-2	Model ID	Violation (Å)
(4,954)	1:A:16:SER:HB2	1:A:20:GLN:HE22	12	3.92
(4,843)	1:A:21:CYS:H	1:A:22:GLY:HA3	8	3.92
(4,843)	1:A:21:CYS:H	1:A:22:GLY:HA2	8	3.92
(4,843)	1:A:21:CYS:H	1:A:22:GLY:HA2	8	3.92
(4,843)	1:A:21:CYS:H	1:A:22:GLY:HA3	8	3.92
(4,817)	1:A:6:LYS:HD2	1:A:15:ARG:HA	14	3.92
(4,817)	1:A:6:LYS:HD2	1:A:15:ARG:HA	14	3.92
(4,817)	1:A:6:LYS:HD3	1:A:15:ARG:HA	14	3.92
(4,772)	1:A:6:LYS:HA	1:A:6:LYS:HE2	3	3.92
(4,772)	1:A:6:LYS:HA	1:A:6:LYS:HE3	3	3.92
(4,772)	1:A:6:LYS:HA	1:A:6:LYS:HE2	3	3.92
(4,772)	1:A:6:LYS:HA	1:A:6:LYS:HE3	3	3.92
(4,769)	1:A:31:CYS:HA	1:A:33:CYS:HB3	17	3.92
(4,769)	1:A:31:CYS:HA	1:A:33:CYS:HB2	17	3.92
(4,769)	1:A:31:CYS:HA	1:A:33:CYS:HB3	17	3.92
(4,769)	1:A:31:CYS:HA	1:A:33:CYS:HB2	17	3.92
(4,712)	1:A:7:GLY:HA2	1:A:8:GLU:HB2	8	3.92
(4,712)	1:A:7:GLY:HA2	1:A:8:GLU:HB3	8	3.92
(4,712)	1:A:7:GLY:HA2	1:A:8:GLU:HB2	8	3.92
(4,712)	1:A:7:GLY:HA2	1:A:8:GLU:HB3	8	3.92
(4,712)	1:A:7:GLY:HA3	1:A:8:GLU:HB2	8	3.92
(4,712)	1:A:7:GLY:HA3	1:A:8:GLU:HB3	8	3.92
(4,683)	1:A:39:CYS:H	1:A:55:PRO:HB3	10	3.92
(4,683)	1:A:39:CYS:H	1:A:55:PRO:HB2	10	3.92
(4,633)	1:A:55:PRO:HB2	1:A:56:ASP:HA	2	3.92
(4,633)	1:A:55:PRO:HB2	1:A:56:ASP:HA	4	3.92
(4,611)	1:A:58:CYS:HB3	1:A:59:LYS:H	1	3.92
(4,611)	1:A:58:CYS:HB2	1:A:59:LYS:H	1	3.92
(4,606)	1:A:15:ARG:H	1:A:15:ARG:HD2	6	3.92
(4,606)	1:A:15:ARG:H	1:A:15:ARG:HD2	6	3.92
(4,606)	1:A:15:ARG:H	1:A:15:ARG:HD3	6	3.92
(4,601)	1:A:29:GLU:H	1:A:30:GLY:HA2	18	3.92
(4,601)	1:A:29:GLU:H	1:A:30:GLY:HA2	18	3.92
(4,601)	1:A:29:GLU:H	1:A:30:GLY:HA3	18	3.92
(4,601)	1:A:29:GLU:H	1:A:30:GLY:HA3	18	3.92
(4,502)	1:A:58:CYS:HB2	1:A:59:LYS:H	1	3.92
(4,502)	1:A:58:CYS:HB3	1:A:59:LYS:H	1	3.92
(4,484)	1:A:65:SER:HB2	1:A:66:CYS:HB3	20	3.92
(4,484)	1:A:65:SER:HB3	1:A:66:CYS:HB3	20	3.92
(4,438)	1:A:13:ALA:HB1	1:A:21:CYS:HB3	13	3.92
(4,438)	1:A:13:ALA:HB2	1:A:21:CYS:HB3	13	3.92
(4,438)	1:A:13:ALA:HB3	1:A:21:CYS:HB3	13	3.92

Continued on next page...

Continued from previous page...

Key	Atom-1	Atom-2	Model ID	Violation (Å)
(4,429)	1:A:39:CYS:H	1:A:55:PRO:HG3	19	3.92
(4,429)	1:A:39:CYS:H	1:A:55:PRO:HG2	19	3.92
(4,427)	1:A:59:LYS:HG2	1:A:60:CYS:H	13	3.92
(4,427)	1:A:59:LYS:HG3	1:A:60:CYS:H	13	3.92
(4,427)	1:A:59:LYS:HG2	1:A:60:CYS:H	13	3.92
(4,427)	1:A:59:LYS:HG3	1:A:60:CYS:H	13	3.92
(4,421)	1:A:39:CYS:H	1:A:55:PRO:HG2	19	3.92
(4,421)	1:A:39:CYS:H	1:A:55:PRO:HG3	19	3.92
(4,339)	1:A:51:GLU:HG2	1:A:52:CYS:H	8	3.92
(4,339)	1:A:51:GLU:HG3	1:A:52:CYS:H	8	3.92
(4,339)	1:A:51:GLU:HG2	1:A:52:CYS:H	8	3.92
(4,339)	1:A:51:GLU:HG3	1:A:52:CYS:H	8	3.92
(4,277)	1:A:55:PRO:HB3	1:A:56:ASP:H	18	3.92
(4,257)	1:A:38:THR:H	1:A:55:PRO:HB3	1	3.92
(4,257)	1:A:38:THR:H	1:A:55:PRO:HB2	1	3.92
(4,221)	1:A:7:GLY:HA2	1:A:10:CYS:H	16	3.92
(4,221)	1:A:7:GLY:HA3	1:A:10:CYS:H	16	3.92
(4,185)	1:A:21:CYS:H	1:A:22:GLY:HA2	8	3.92
(4,185)	1:A:21:CYS:H	1:A:22:GLY:HA3	8	3.92
(4,185)	1:A:21:CYS:H	1:A:22:GLY:HA2	8	3.92
(4,185)	1:A:21:CYS:H	1:A:22:GLY:HA3	8	3.92
(4,18)	1:A:48:CYS:H	1:A:49:GLY:HA3	14	3.92
(4,18)	1:A:48:CYS:H	1:A:49:GLY:HA2	14	3.92
(4,18)	1:A:48:CYS:H	1:A:49:GLY:HA3	14	3.92
(4,18)	1:A:48:CYS:H	1:A:49:GLY:HA2	14	3.92
(4,176)	1:A:31:CYS:H	1:A:37:LYS:HD3	18	3.92
(4,176)	1:A:31:CYS:H	1:A:37:LYS:HD2	18	3.92
(4,176)	1:A:31:CYS:H	1:A:37:LYS:HD3	18	3.92
(4,176)	1:A:31:CYS:H	1:A:37:LYS:HD2	18	3.92
(4,159)	1:A:9:LYS:HG3	1:A:28:GLY:H	16	3.92
(4,159)	1:A:9:LYS:HG2	1:A:28:GLY:H	16	3.92
(4,159)	1:A:9:LYS:HG3	1:A:28:GLY:H	16	3.92
(4,1210)	1:A:60:CYS:HB2	1:A:61:GLY:HA2	17	3.92
(4,1210)	1:A:60:CYS:HB2	1:A:61:GLY:HA3	17	3.92
(4,1210)	1:A:60:CYS:HB2	1:A:61:GLY:HA2	17	3.92
(4,1169)	1:A:37:LYS:HB3	1:A:38:THR:H	10	3.92
(4,1169)	1:A:37:LYS:HB2	1:A:38:THR:H	10	3.92
(4,1169)	1:A:37:LYS:HB3	1:A:38:THR:H	16	3.92
(4,1169)	1:A:37:LYS:HB2	1:A:38:THR:H	16	3.92
(4,1141)	1:A:67:LYS:HA	1:A:67:LYS:HE3	1	3.92
(4,1141)	1:A:67:LYS:HA	1:A:67:LYS:HE2	1	3.92
(4,1141)	1:A:67:LYS:HA	1:A:67:LYS:HE3	1	3.92

Continued on next page...

Continued from previous page...

Key	Atom-1	Atom-2	Model ID	Violation (Å)
(4,1141)	1:A:67:LYS:HA	1:A:67:LYS:HE3	18	3.92
(4,1141)	1:A:67:LYS:HA	1:A:67:LYS:HE2	18	3.92
(4,1141)	1:A:67:LYS:HA	1:A:67:LYS:HE3	18	3.92
(4,1140)	1:A:39:CYS:HA	1:A:67:LYS:HE2	13	3.92
(4,1140)	1:A:39:CYS:HA	1:A:67:LYS:HE3	13	3.92
(4,1126)	1:A:7:GLY:HA2	1:A:9:LYS:HG2	8	3.92
(4,1126)	1:A:7:GLY:HA3	1:A:9:LYS:HG2	8	3.92
(4,1103)	1:A:59:LYS:HG2	1:A:60:CYS:H	13	3.92
(4,1103)	1:A:59:LYS:HG3	1:A:60:CYS:H	13	3.92
(4,1103)	1:A:59:LYS:HG2	1:A:60:CYS:H	13	3.92
(4,1103)	1:A:59:LYS:HG3	1:A:60:CYS:H	13	3.92
(4,1089)	1:A:58:CYS:HA	1:A:59:LYS:HB2	17	3.92
(4,1089)	1:A:58:CYS:HA	1:A:59:LYS:HB3	17	3.92
(4,1089)	1:A:58:CYS:HA	1:A:59:LYS:HB2	17	3.92
(4,1083)	1:A:42:THR:HG21	1:A:44:ASP:HB2	8	3.92
(4,1083)	1:A:42:THR:HG21	1:A:44:ASP:HB3	8	3.92
(4,1083)	1:A:42:THR:HG22	1:A:44:ASP:HB2	8	3.92
(4,1083)	1:A:42:THR:HG22	1:A:44:ASP:HB3	8	3.92
(4,1083)	1:A:42:THR:HG23	1:A:44:ASP:HB2	8	3.92
(4,1083)	1:A:42:THR:HG23	1:A:44:ASP:HB3	8	3.92
(4,1083)	1:A:42:THR:HG21	1:A:44:ASP:HB2	8	3.92
(4,1083)	1:A:42:THR:HG22	1:A:44:ASP:HB2	8	3.92
(4,1083)	1:A:42:THR:HG23	1:A:44:ASP:HB2	8	3.92
(4,1083)	1:A:42:THR:HG21	1:A:44:ASP:HB2	9	3.92
(4,1083)	1:A:42:THR:HG21	1:A:44:ASP:HB3	9	3.92
(4,1083)	1:A:42:THR:HG22	1:A:44:ASP:HB2	9	3.92
(4,1083)	1:A:42:THR:HG22	1:A:44:ASP:HB3	9	3.92
(4,1083)	1:A:42:THR:HG23	1:A:44:ASP:HB2	9	3.92
(4,1083)	1:A:42:THR:HG23	1:A:44:ASP:HB3	9	3.92
(4,1083)	1:A:42:THR:HG21	1:A:44:ASP:HB2	9	3.92
(4,1083)	1:A:42:THR:HG22	1:A:44:ASP:HB2	9	3.92
(4,1083)	1:A:42:THR:HG23	1:A:44:ASP:HB2	9	3.92
(4,1083)	1:A:42:THR:HG21	1:A:44:ASP:HB2	20	3.92
(4,1083)	1:A:42:THR:HG21	1:A:44:ASP:HB3	20	3.92
(4,1083)	1:A:42:THR:HG22	1:A:44:ASP:HB2	20	3.92
(4,1083)	1:A:42:THR:HG22	1:A:44:ASP:HB3	20	3.92
(4,1083)	1:A:42:THR:HG23	1:A:44:ASP:HB2	20	3.92
(4,1083)	1:A:42:THR:HG23	1:A:44:ASP:HB3	20	3.92
(4,1083)	1:A:42:THR:HG21	1:A:44:ASP:HB2	20	3.92
(4,1083)	1:A:42:THR:HG22	1:A:44:ASP:HB2	20	3.92
(4,1083)	1:A:42:THR:HG23	1:A:44:ASP:HB2	20	3.92
(4,1076)	1:A:37:LYS:HB3	1:A:55:PRO:HG3	13	3.92

Continued on next page...

Continued from previous page...

Key	Atom-1	Atom-2	Model ID	Violation (Å)
(4,1076)	1:A:37:LYS:HB3	1:A:55:PRO:HG2	13	3.92
(4,1051)	1:A:33:CYS:H	1:A:37:LYS:HD3	11	3.92
(4,1051)	1:A:33:CYS:H	1:A:37:LYS:HD2	11	3.92
(4,1051)	1:A:33:CYS:H	1:A:37:LYS:HD3	11	3.92
(4,1045)	1:A:9:LYS:HA	1:A:9:LYS:HE2	19	3.92
(4,1045)	1:A:9:LYS:HA	1:A:9:LYS:HE3	19	3.92
(4,1022)	1:A:22:GLY:HA3	1:A:23:SER:HB2	4	3.92
(4,1022)	1:A:22:GLY:HA3	1:A:23:SER:HB3	4	3.92
(4,1022)	1:A:22:GLY:HA2	1:A:23:SER:HB2	4	3.92
(4,1022)	1:A:22:GLY:HA2	1:A:23:SER:HB3	4	3.92
(4,1022)	1:A:22:GLY:HA3	1:A:23:SER:HB2	4	3.92
(4,1022)	1:A:22:GLY:HA3	1:A:23:SER:HB3	4	3.92
(4,1022)	1:A:22:GLY:HA3	1:A:23:SER:HB2	5	3.92
(4,1022)	1:A:22:GLY:HA3	1:A:23:SER:HB3	5	3.92
(4,1022)	1:A:22:GLY:HA2	1:A:23:SER:HB2	5	3.92
(4,1022)	1:A:22:GLY:HA2	1:A:23:SER:HB3	5	3.92
(4,1022)	1:A:22:GLY:HA3	1:A:23:SER:HB2	5	3.92
(4,1022)	1:A:22:GLY:HA3	1:A:23:SER:HB3	5	3.92
(4,993)	1:A:41:CYS:HB2	1:A:54:GLY:HA3	9	3.91
(4,993)	1:A:41:CYS:HB2	1:A:54:GLY:HA2	9	3.91
(4,94)	1:A:14:CYS:H	1:A:15:ARG:HG3	9	3.91
(4,94)	1:A:14:CYS:H	1:A:15:ARG:HG2	9	3.91
(4,94)	1:A:14:CYS:H	1:A:15:ARG:HG3	9	3.91
(4,921)	1:A:21:CYS:HA	1:A:25:CYS:HB2	14	3.91
(4,921)	1:A:21:CYS:HA	1:A:25:CYS:HB2	14	3.91
(4,921)	1:A:21:CYS:HA	1:A:25:CYS:HB3	14	3.91
(4,875)	1:A:67:LYS:HB3	1:A:67:LYS:HE2	19	3.91
(4,875)	1:A:67:LYS:HB3	1:A:67:LYS:HE3	19	3.91
(4,867)	1:A:30:GLY:HA3	1:A:31:CYS:HB2	4	3.91
(4,867)	1:A:30:GLY:HA2	1:A:31:CYS:HB2	4	3.91
(4,867)	1:A:30:GLY:HA2	1:A:31:CYS:HB3	4	3.91
(4,867)	1:A:30:GLY:HA3	1:A:31:CYS:HB3	4	3.91
(4,867)	1:A:30:GLY:HA2	1:A:31:CYS:HB2	4	3.91
(4,867)	1:A:30:GLY:HA3	1:A:31:CYS:HB2	4	3.91
(4,867)	1:A:30:GLY:HA2	1:A:31:CYS:HB3	4	3.91
(4,843)	1:A:21:CYS:H	1:A:22:GLY:HA3	19	3.91
(4,843)	1:A:21:CYS:H	1:A:22:GLY:HA2	19	3.91
(4,843)	1:A:21:CYS:H	1:A:22:GLY:HA2	19	3.91
(4,843)	1:A:21:CYS:H	1:A:22:GLY:HA3	19	3.91
(4,837)	1:A:45:GLY:HA3	1:A:46:CYS:HB3	9	3.91
(4,837)	1:A:45:GLY:HA2	1:A:46:CYS:HB3	9	3.91
(4,837)	1:A:45:GLY:HA2	1:A:46:CYS:HB3	9	3.91

Continued on next page...

Continued from previous page...

Key	Atom-1	Atom-2	Model ID	Violation (Å)
(4,837)	1:A:45:GLY:HA3	1:A:46:CYS:HB3	9	3.91
(4,817)	1:A:6:LYS:HD2	1:A:15:ARG:HA	11	3.91
(4,817)	1:A:6:LYS:HD2	1:A:15:ARG:HA	11	3.91
(4,817)	1:A:6:LYS:HD3	1:A:15:ARG:HA	11	3.91
(4,813)	1:A:41:CYS:HB3	1:A:46:CYS:HB2	2	3.91
(4,813)	1:A:41:CYS:HB3	1:A:46:CYS:HB2	2	3.91
(4,813)	1:A:41:CYS:HB3	1:A:46:CYS:HB3	2	3.91
(4,793)	1:A:34:ALA:HA	1:A:37:LYS:HE2	8	3.91
(4,793)	1:A:34:ALA:HA	1:A:37:LYS:HE3	8	3.91
(4,793)	1:A:34:ALA:HA	1:A:37:LYS:HE2	8	3.91
(4,793)	1:A:34:ALA:HA	1:A:37:LYS:HE3	8	3.91
(4,751)	1:A:16:SER:HB3	1:A:20:GLN:HB3	3	3.91
(4,751)	1:A:16:SER:HB2	1:A:20:GLN:HB3	3	3.91
(4,751)	1:A:16:SER:HB3	1:A:20:GLN:HB3	3	3.91
(4,654)	1:A:21:CYS:HB3	1:A:22:GLY:HA2	14	3.91
(4,654)	1:A:21:CYS:HB3	1:A:22:GLY:HA2	14	3.91
(4,654)	1:A:21:CYS:HB3	1:A:22:GLY:HA3	14	3.91
(4,633)	1:A:55:PRO:HB2	1:A:56:ASP:HA	7	3.91
(4,633)	1:A:55:PRO:HB2	1:A:56:ASP:HA	14	3.91
(4,609)	1:A:55:PRO:HB3	1:A:58:CYS:HB3	15	3.91
(4,609)	1:A:55:PRO:HB3	1:A:58:CYS:HB2	15	3.91
(4,609)	1:A:55:PRO:HB3	1:A:58:CYS:HB3	15	3.91
(4,592)	1:A:44:ASP:HB3	1:A:45:GLY:HA3	19	3.91
(4,592)	1:A:44:ASP:HB2	1:A:45:GLY:HA3	19	3.91
(4,592)	1:A:44:ASP:HB3	1:A:45:GLY:HA3	19	3.91
(4,589)	1:A:60:CYS:H	1:A:67:LYS:HE2	15	3.91
(4,589)	1:A:60:CYS:H	1:A:67:LYS:HE3	15	3.91
(4,589)	1:A:60:CYS:H	1:A:67:LYS:HE2	15	3.91
(4,589)	1:A:60:CYS:H	1:A:67:LYS:HE3	15	3.91
(4,586)	1:A:60:CYS:HB3	1:A:67:LYS:HE3	16	3.91
(4,547)	1:A:33:CYS:HB2	1:A:36:CYS:HB3	8	3.91
(4,547)	1:A:33:CYS:HB2	1:A:36:CYS:HB3	8	3.91
(4,547)	1:A:33:CYS:HB3	1:A:36:CYS:HB3	8	3.91
(4,547)	1:A:33:CYS:HB3	1:A:36:CYS:HB3	8	3.91
(4,452)	1:A:9:LYS:HB2	1:A:28:GLY:HA2	14	3.91
(4,339)	1:A:51:GLU:HG2	1:A:52:CYS:H	19	3.91
(4,339)	1:A:51:GLU:HG3	1:A:52:CYS:H	19	3.91
(4,339)	1:A:51:GLU:HG2	1:A:52:CYS:H	19	3.91
(4,339)	1:A:51:GLU:HG3	1:A:52:CYS:H	19	3.91
(4,29)	1:A:24:LYS:HG2	1:A:25:CYS:H	7	3.91
(4,29)	1:A:24:LYS:HG3	1:A:25:CYS:H	7	3.91
(4,29)	1:A:24:LYS:HG2	1:A:25:CYS:H	7	3.91

Continued on next page...

Continued from previous page...

Key	Atom-1	Atom-2	Model ID	Violation (Å)
(4,29)	1:A:24:LYS:HG3	1:A:25:CYS:H	7	3.91
(4,185)	1:A:21:CYS:H	1:A:22:GLY:HA2	19	3.91
(4,185)	1:A:21:CYS:H	1:A:22:GLY:HA3	19	3.91
(4,185)	1:A:21:CYS:H	1:A:22:GLY:HA2	19	3.91
(4,185)	1:A:21:CYS:H	1:A:22:GLY:HA3	19	3.91
(4,18)	1:A:48:CYS:H	1:A:49:GLY:HA3	1	3.91
(4,18)	1:A:48:CYS:H	1:A:49:GLY:HA2	1	3.91
(4,18)	1:A:48:CYS:H	1:A:49:GLY:HA3	1	3.91
(4,18)	1:A:48:CYS:H	1:A:49:GLY:HA2	1	3.91
(4,143)	1:A:40:ASN:HD21	1:A:67:LYS:H	3	3.91
(4,143)	1:A:40:ASN:HD22	1:A:67:LYS:H	3	3.91
(4,143)	1:A:40:ASN:HD21	1:A:67:LYS:H	13	3.91
(4,143)	1:A:40:ASN:HD22	1:A:67:LYS:H	13	3.91
(4,1212)	1:A:6:LYS:HA	1:A:7:GLY:HA3	5	3.91
(4,1212)	1:A:6:LYS:HA	1:A:7:GLY:HA2	5	3.91
(4,1212)	1:A:6:LYS:HA	1:A:7:GLY:HA3	5	3.91
(4,1200)	1:A:7:GLY:H	1:A:31:CYS:HA	16	3.91
(4,1185)	1:A:49:GLY:HA2	1:A:50:LYS:HD2	18	3.91
(4,1185)	1:A:49:GLY:HA2	1:A:50:LYS:HD3	18	3.91
(4,1185)	1:A:49:GLY:HA2	1:A:50:LYS:HD2	18	3.91
(4,1185)	1:A:49:GLY:HA3	1:A:50:LYS:HD2	18	3.91
(4,1185)	1:A:49:GLY:HA3	1:A:50:LYS:HD3	18	3.91
(4,1185)	1:A:49:GLY:HA3	1:A:50:LYS:HD2	18	3.91
(4,1185)	1:A:49:GLY:HA3	1:A:50:LYS:HD3	18	3.91
(4,1185)	1:A:49:GLY:HA3	1:A:50:LYS:HD3	18	3.91
(4,1185)	1:A:49:GLY:HA2	1:A:50:LYS:HD2	18	3.91
(4,1185)	1:A:49:GLY:HA2	1:A:50:LYS:HD3	18	3.91
(4,1185)	1:A:49:GLY:HA3	1:A:50:LYS:HD2	18	3.91
(4,1185)	1:A:49:GLY:HA3	1:A:50:LYS:HD3	18	3.91
(4,1185)	1:A:49:GLY:HA3	1:A:50:LYS:HD2	18	3.91
(4,1185)	1:A:49:GLY:HA3	1:A:50:LYS:HD3	18	3.91
(4,1141)	1:A:67:LYS:HA	1:A:67:LYS:HE3	6	3.91
(4,1141)	1:A:67:LYS:HA	1:A:67:LYS:HE2	6	3.91
(4,1141)	1:A:67:LYS:HA	1:A:67:LYS:HE3	6	3.91
(4,1141)	1:A:67:LYS:HA	1:A:67:LYS:HE3	13	3.91
(4,1141)	1:A:67:LYS:HA	1:A:67:LYS:HE2	13	3.91
(4,1141)	1:A:67:LYS:HA	1:A:67:LYS:HE3	13	3.91
(4,1131)	1:A:13:ALA:HA	1:A:20:GLN:HG2	8	3.91
(4,1082)	1:A:42:THR:HB	1:A:44:ASP:HB2	19	3.91
(4,1082)	1:A:42:THR:HB	1:A:44:ASP:HB3	19	3.91
(4,1082)	1:A:42:THR:HB	1:A:44:ASP:HB2	19	3.91
(4,1052)	1:A:33:CYS:H	1:A:37:LYS:HB2	15	3.91
(4,1052)	1:A:33:CYS:H	1:A:37:LYS:HB3	15	3.91

Continued on next page...

Continued from previous page...

Key	Atom-1	Atom-2	Model ID	Violation (Å)
(4,1045)	1:A:9:LYS:HA	1:A:9:LYS:HE2	6	3.91
(4,1045)	1:A:9:LYS:HA	1:A:9:LYS:HE3	6	3.91
(4,869)	1:A:29:GLU:HB2	1:A:30:GLY:HA3	5	3.9
(4,869)	1:A:29:GLU:HB2	1:A:30:GLY:HA2	5	3.9
(4,869)	1:A:29:GLU:HB2	1:A:30:GLY:HA3	5	3.9
(4,869)	1:A:29:GLU:HB2	1:A:30:GLY:HA2	5	3.9
(4,840)	1:A:21:CYS:HB2	1:A:22:GLY:HA3	16	3.9
(4,840)	1:A:21:CYS:HB2	1:A:22:GLY:HA2	16	3.9
(4,840)	1:A:21:CYS:HB2	1:A:22:GLY:HA2	16	3.9
(4,840)	1:A:21:CYS:HB2	1:A:22:GLY:HA3	16	3.9
(4,837)	1:A:45:GLY:HA3	1:A:46:CYS:HB3	14	3.9
(4,837)	1:A:45:GLY:HA2	1:A:46:CYS:HB3	14	3.9
(4,837)	1:A:45:GLY:HA2	1:A:46:CYS:HB3	14	3.9
(4,837)	1:A:45:GLY:HA3	1:A:46:CYS:HB3	14	3.9
(4,837)	1:A:45:GLY:HA3	1:A:46:CYS:HB3	16	3.9
(4,837)	1:A:45:GLY:HA2	1:A:46:CYS:HB3	16	3.9
(4,837)	1:A:45:GLY:HA2	1:A:46:CYS:HB3	16	3.9
(4,837)	1:A:45:GLY:HA3	1:A:46:CYS:HB3	16	3.9
(4,837)	1:A:45:GLY:HA3	1:A:46:CYS:HB3	16	3.9
(4,813)	1:A:41:CYS:HB3	1:A:46:CYS:HB2	6	3.9
(4,813)	1:A:41:CYS:HB3	1:A:46:CYS:HB2	6	3.9
(4,813)	1:A:41:CYS:HB3	1:A:46:CYS:HB3	6	3.9
(4,759)	1:A:16:SER:HB3	1:A:17:GLU:HA	4	3.9
(4,759)	1:A:16:SER:HB2	1:A:17:GLU:HA	4	3.9
(4,759)	1:A:16:SER:HB3	1:A:17:GLU:HA	4	3.9
(4,730)	1:A:38:THR:HA	1:A:55:PRO:HG3	5	3.9
(4,712)	1:A:7:GLY:HA2	1:A:8:GLU:HB2	10	3.9
(4,712)	1:A:7:GLY:HA2	1:A:8:GLU:HB3	10	3.9
(4,712)	1:A:7:GLY:HA2	1:A:8:GLU:HB2	10	3.9
(4,712)	1:A:7:GLY:HA2	1:A:8:GLU:HB3	10	3.9
(4,712)	1:A:7:GLY:HA3	1:A:8:GLU:HB2	10	3.9
(4,712)	1:A:7:GLY:HA3	1:A:8:GLU:HB3	10	3.9
(4,67)	1:A:39:CYS:H	1:A:55:PRO:HB3	12	3.9
(4,664)	1:A:45:GLY:HA2	1:A:46:CYS:HA	2	3.9
(4,664)	1:A:45:GLY:HA3	1:A:46:CYS:HA	2	3.9
(4,664)	1:A:45:GLY:HA2	1:A:46:CYS:HA	2	3.9
(4,664)	1:A:45:GLY:HA3	1:A:46:CYS:HA	2	3.9
(4,631)	1:A:4:LYS:HA	1:A:4:LYS:HE2	8	3.9
(4,631)	1:A:4:LYS:HA	1:A:4:LYS:HE3	8	3.9
(4,631)	1:A:4:LYS:HA	1:A:4:LYS:HE2	8	3.9
(4,631)	1:A:4:LYS:HA	1:A:4:LYS:HE3	8	3.9
(4,602)	1:A:52:CYS:HB2	1:A:57:SER:HB2	15	3.9
(4,602)	1:A:52:CYS:HB2	1:A:57:SER:HB2	15	3.9

Continued on next page...

Continued from previous page...

Key	Atom-1	Atom-2	Model ID	Violation (Å)
(4,602)	1:A:52:CYS:HB2	1:A:57:SER:HB3	15	3.9
(4,596)	1:A:29:GLU:HB2	1:A:30:GLY:HA2	5	3.9
(4,596)	1:A:29:GLU:HB2	1:A:30:GLY:HA3	5	3.9
(4,596)	1:A:29:GLU:HB2	1:A:30:GLY:HA2	5	3.9
(4,596)	1:A:29:GLU:HB2	1:A:30:GLY:HA3	5	3.9
(4,542)	1:A:62:SER:HB2	1:A:67:LYS:HG3	4	3.9
(4,542)	1:A:62:SER:HB3	1:A:67:LYS:HG3	4	3.9
(4,542)	1:A:62:SER:HB2	1:A:67:LYS:HG3	4	3.9
(4,542)	1:A:62:SER:HB3	1:A:67:LYS:HG3	4	3.9
(4,516)	1:A:54:GLY:HA2	1:A:55:PRO:HG3	18	3.9
(4,516)	1:A:54:GLY:HA2	1:A:55:PRO:HG2	18	3.9
(4,476)	1:A:31:CYS:HA	1:A:37:LYS:HD3	6	3.9
(4,476)	1:A:31:CYS:HA	1:A:37:LYS:HD2	6	3.9
(4,476)	1:A:31:CYS:HA	1:A:37:LYS:HD3	6	3.9
(4,476)	1:A:31:CYS:HA	1:A:37:LYS:HD2	6	3.9
(4,39)	1:A:26:GLN:H	1:A:27:CYS:HB2	13	3.9
(4,29)	1:A:24:LYS:HG2	1:A:25:CYS:H	8	3.9
(4,29)	1:A:24:LYS:HG3	1:A:25:CYS:H	8	3.9
(4,29)	1:A:24:LYS:HG2	1:A:25:CYS:H	8	3.9
(4,29)	1:A:24:LYS:HG3	1:A:25:CYS:H	8	3.9
(4,285)	1:A:7:GLY:HA2	1:A:9:LYS:H	9	3.9
(4,285)	1:A:7:GLY:HA3	1:A:9:LYS:H	9	3.9
(4,285)	1:A:7:GLY:HA2	1:A:9:LYS:H	9	3.9
(4,285)	1:A:7:GLY:HA3	1:A:9:LYS:H	9	3.9
(4,236)	1:A:33:CYS:HB2	1:A:37:LYS:H	20	3.9
(4,236)	1:A:33:CYS:HB3	1:A:37:LYS:H	20	3.9
(4,220)	1:A:8:GLU:HA	1:A:10:CYS:H	2	3.9
(4,159)	1:A:9:LYS:HG3	1:A:28:GLY:H	14	3.9
(4,159)	1:A:9:LYS:HG2	1:A:28:GLY:H	14	3.9
(4,159)	1:A:9:LYS:HG3	1:A:28:GLY:H	14	3.9
(4,146)	1:A:39:CYS:HB3	1:A:41:CYS:H	17	3.9
(4,146)	1:A:39:CYS:HB2	1:A:41:CYS:H	17	3.9
(4,117)	1:A:22:GLY:H	1:A:25:CYS:HB2	14	3.9
(4,117)	1:A:22:GLY:H	1:A:25:CYS:HB2	14	3.9
(4,117)	1:A:22:GLY:H	1:A:25:CYS:HB3	14	3.9
(4,1169)	1:A:37:LYS:HB3	1:A:38:THR:H	5	3.9
(4,1169)	1:A:37:LYS:HB2	1:A:38:THR:H	5	3.9
(4,1150)	1:A:46:CYS:HA	1:A:47:LYS:HG2	10	3.9
(4,1150)	1:A:46:CYS:HA	1:A:47:LYS:HG2	10	3.9
(4,1150)	1:A:46:CYS:HA	1:A:47:LYS:HG3	10	3.9
(4,1148)	1:A:29:GLU:HB2	1:A:30:GLY:HA2	5	3.9
(4,1148)	1:A:29:GLU:HB2	1:A:30:GLY:HA3	5	3.9

Continued on next page...

Continued from previous page...

Key	Atom-1	Atom-2	Model ID	Violation (Å)
(4,1148)	1:A:29:GLU:HB2	1:A:30:GLY:HA2	5	3.9
(4,1148)	1:A:29:GLU:HB2	1:A:30:GLY:HA3	5	3.9
(4,1131)	1:A:13:ALA:HA	1:A:20:GLN:HG2	11	3.9
(4,1119)	1:A:38:THR:HA	1:A:55:PRO:HG3	5	3.9
(4,1085)	1:A:46:CYS:HB2	1:A:51:GLU:HB3	5	3.9
(4,1085)	1:A:46:CYS:HB2	1:A:51:GLU:HB2	5	3.9
(4,1085)	1:A:46:CYS:HB2	1:A:51:GLU:HB3	5	3.9
(4,1085)	1:A:46:CYS:HB2	1:A:51:GLU:HB2	5	3.9
(4,1085)	1:A:46:CYS:HB2	1:A:51:GLU:HB3	5	3.9
(4,1085)	1:A:46:CYS:HB3	1:A:51:GLU:HB2	5	3.9
(4,1085)	1:A:46:CYS:HB3	1:A:51:GLU:HB3	5	3.9
(4,1085)	1:A:46:CYS:HB2	1:A:51:GLU:HB2	5	3.9
(4,997)	1:A:11:THR:HG21	1:A:26:GLN:HG2	17	3.89
(4,997)	1:A:11:THR:HG22	1:A:26:GLN:HG2	17	3.89
(4,997)	1:A:11:THR:HG23	1:A:26:GLN:HG2	17	3.89
(4,997)	1:A:11:THR:HG21	1:A:26:GLN:HG3	17	3.89
(4,997)	1:A:11:THR:HG22	1:A:26:GLN:HG3	17	3.89
(4,997)	1:A:11:THR:HG23	1:A:26:GLN:HG3	17	3.89
(4,843)	1:A:21:CYS:H	1:A:22:GLY:HA3	1	3.89
(4,843)	1:A:21:CYS:H	1:A:22:GLY:HA2	1	3.89
(4,843)	1:A:21:CYS:H	1:A:22:GLY:HA2	1	3.89
(4,843)	1:A:21:CYS:H	1:A:22:GLY:HA3	1	3.89
(4,840)	1:A:21:CYS:HB2	1:A:22:GLY:HA3	12	3.89
(4,840)	1:A:21:CYS:HB2	1:A:22:GLY:HA2	12	3.89
(4,840)	1:A:21:CYS:HB2	1:A:22:GLY:HA2	12	3.89
(4,840)	1:A:21:CYS:HB2	1:A:22:GLY:HA3	12	3.89
(4,840)	1:A:21:CYS:HB2	1:A:22:GLY:HA3	19	3.89
(4,840)	1:A:21:CYS:HB2	1:A:22:GLY:HA2	19	3.89
(4,840)	1:A:21:CYS:HB2	1:A:22:GLY:HA2	19	3.89
(4,840)	1:A:21:CYS:HB2	1:A:22:GLY:HA3	19	3.89
(4,837)	1:A:45:GLY:HA3	1:A:46:CYS:HB3	12	3.89
(4,837)	1:A:45:GLY:HA2	1:A:46:CYS:HB3	12	3.89
(4,837)	1:A:45:GLY:HA2	1:A:46:CYS:HB3	12	3.89
(4,837)	1:A:45:GLY:HA3	1:A:46:CYS:HB3	12	3.89
(4,827)	1:A:33:CYS:H	1:A:37:LYS:HB2	9	3.89
(4,772)	1:A:6:LYS:HA	1:A:6:LYS:HE2	16	3.89
(4,772)	1:A:6:LYS:HA	1:A:6:LYS:HE3	16	3.89
(4,772)	1:A:6:LYS:HA	1:A:6:LYS:HE2	16	3.89
(4,772)	1:A:6:LYS:HA	1:A:6:LYS:HE3	16	3.89
(4,642)	1:A:8:GLU:HG2	1:A:9:LYS:HG3	12	3.89
(4,642)	1:A:8:GLU:HG3	1:A:9:LYS:HG3	12	3.89
(4,633)	1:A:55:PRO:HB2	1:A:56:ASP:HA	6	3.89

Continued on next page...

Continued from previous page...

Key	Atom-1	Atom-2	Model ID	Violation (Å)
(4,590)	1:A:64:CYS:H	1:A:67:LYS:HE2	12	3.89
(4,590)	1:A:64:CYS:H	1:A:67:LYS:HE3	12	3.89
(4,569)	1:A:41:CYS:HB3	1:A:47:LYS:HG2	5	3.89
(4,569)	1:A:41:CYS:HB3	1:A:47:LYS:HG2	5	3.89
(4,569)	1:A:41:CYS:HB3	1:A:47:LYS:HG3	5	3.89
(4,569)	1:A:41:CYS:HB3	1:A:47:LYS:HG2	16	3.89
(4,569)	1:A:41:CYS:HB3	1:A:47:LYS:HG2	16	3.89
(4,569)	1:A:41:CYS:HB3	1:A:47:LYS:HG3	16	3.89
(4,534)	1:A:37:LYS:HA	1:A:37:LYS:HE2	4	3.89
(4,534)	1:A:37:LYS:HA	1:A:37:LYS:HE3	4	3.89
(4,534)	1:A:37:LYS:HA	1:A:37:LYS:HE2	4	3.89
(4,534)	1:A:37:LYS:HA	1:A:37:LYS:HE3	4	3.89
(4,484)	1:A:65:SER:HB2	1:A:66:CYS:HB3	6	3.89
(4,484)	1:A:65:SER:HB3	1:A:66:CYS:HB3	6	3.89
(4,429)	1:A:39:CYS:H	1:A:55:PRO:HG3	5	3.89
(4,429)	1:A:39:CYS:H	1:A:55:PRO:HG2	5	3.89
(4,427)	1:A:59:LYS:HG2	1:A:60:CYS:H	3	3.89
(4,427)	1:A:59:LYS:HG3	1:A:60:CYS:H	3	3.89
(4,427)	1:A:59:LYS:HG2	1:A:60:CYS:H	3	3.89
(4,427)	1:A:59:LYS:HG3	1:A:60:CYS:H	3	3.89
(4,427)	1:A:59:LYS:HG2	1:A:60:CYS:H	20	3.89
(4,427)	1:A:59:LYS:HG3	1:A:60:CYS:H	20	3.89
(4,427)	1:A:59:LYS:HG2	1:A:60:CYS:H	20	3.89
(4,427)	1:A:59:LYS:HG3	1:A:60:CYS:H	20	3.89
(4,424)	1:A:28:GLY:HA3	1:A:29:GLU:HG2	15	3.89
(4,424)	1:A:28:GLY:HA3	1:A:29:GLU:HG3	15	3.89
(4,424)	1:A:28:GLY:HA3	1:A:29:GLU:HG2	18	3.89
(4,424)	1:A:28:GLY:HA3	1:A:29:GLU:HG3	18	3.89
(4,421)	1:A:39:CYS:H	1:A:55:PRO:HG2	5	3.89
(4,421)	1:A:39:CYS:H	1:A:55:PRO:HG3	5	3.89
(4,414)	1:A:44:ASP:HB2	1:A:45:GLY:HA3	15	3.89
(4,414)	1:A:44:ASP:HB3	1:A:45:GLY:HA3	15	3.89
(4,348)	1:A:64:CYS:H	1:A:67:LYS:HE3	7	3.89
(4,348)	1:A:64:CYS:H	1:A:67:LYS:HE2	7	3.89
(4,348)	1:A:64:CYS:H	1:A:67:LYS:HE3	7	3.89
(4,339)	1:A:51:GLU:HG2	1:A:52:CYS:H	2	3.89
(4,339)	1:A:51:GLU:HG3	1:A:52:CYS:H	2	3.89
(4,339)	1:A:51:GLU:HG2	1:A:52:CYS:H	2	3.89
(4,339)	1:A:51:GLU:HG3	1:A:52:CYS:H	2	3.89
(4,339)	1:A:51:GLU:HG2	1:A:52:CYS:H	13	3.89
(4,339)	1:A:51:GLU:HG3	1:A:52:CYS:H	13	3.89
(4,339)	1:A:51:GLU:HG2	1:A:52:CYS:H	13	3.89

Continued on next page...

Continued from previous page...

Key	Atom-1	Atom-2	Model ID	Violation (Å)
(4,339)	1:A:51:GLU:HG3	1:A:52:CYS:H	13	3.89
(4,315)	1:A:56:ASP:HB2	1:A:58:CYS:H	10	3.89
(4,315)	1:A:56:ASP:HB2	1:A:58:CYS:H	10	3.89
(4,315)	1:A:56:ASP:HB3	1:A:58:CYS:H	10	3.89
(4,315)	1:A:56:ASP:HB3	1:A:58:CYS:H	10	3.89
(4,312)	1:A:57:SER:HB3	1:A:58:CYS:H	17	3.89
(4,312)	1:A:57:SER:HB2	1:A:58:CYS:H	17	3.89
(4,29)	1:A:24:LYS:HG2	1:A:25:CYS:H	12	3.89
(4,29)	1:A:24:LYS:HG3	1:A:25:CYS:H	12	3.89
(4,29)	1:A:24:LYS:HG2	1:A:25:CYS:H	12	3.89
(4,29)	1:A:24:LYS:HG3	1:A:25:CYS:H	12	3.89
(4,277)	1:A:55:PRO:HB3	1:A:56:ASP:H	14	3.89
(4,266)	1:A:39:CYS:HB3	1:A:40:ASN:H	15	3.89
(4,236)	1:A:33:CYS:HB2	1:A:37:LYS:H	4	3.89
(4,236)	1:A:33:CYS:HB3	1:A:37:LYS:H	4	3.89
(4,224)	1:A:9:LYS:HG3	1:A:10:CYS:H	11	3.89
(4,224)	1:A:9:LYS:HG2	1:A:10:CYS:H	11	3.89
(4,224)	1:A:9:LYS:HG2	1:A:10:CYS:H	11	3.89
(4,224)	1:A:9:LYS:HG3	1:A:10:CYS:H	11	3.89
(4,21)	1:A:46:CYS:HB3	1:A:48:CYS:H	7	3.89
(4,21)	1:A:46:CYS:HB2	1:A:48:CYS:H	7	3.89
(4,21)	1:A:46:CYS:HB3	1:A:48:CYS:H	7	3.89
(4,21)	1:A:46:CYS:HB2	1:A:48:CYS:H	7	3.89
(4,185)	1:A:21:CYS:H	1:A:22:GLY:HA2	1	3.89
(4,185)	1:A:21:CYS:H	1:A:22:GLY:HA3	1	3.89
(4,185)	1:A:21:CYS:H	1:A:22:GLY:HA2	1	3.89
(4,185)	1:A:21:CYS:H	1:A:22:GLY:HA3	1	3.89
(4,18)	1:A:48:CYS:H	1:A:49:GLY:HA3	12	3.89
(4,18)	1:A:48:CYS:H	1:A:49:GLY:HA2	12	3.89
(4,18)	1:A:48:CYS:H	1:A:49:GLY:HA3	12	3.89
(4,18)	1:A:48:CYS:H	1:A:49:GLY:HA2	12	3.89
(4,159)	1:A:9:LYS:HG3	1:A:28:GLY:H	3	3.89
(4,159)	1:A:9:LYS:HG2	1:A:28:GLY:H	3	3.89
(4,159)	1:A:9:LYS:HG3	1:A:28:GLY:H	3	3.89
(4,146)	1:A:39:CYS:HB3	1:A:41:CYS:H	13	3.89
(4,146)	1:A:39:CYS:HB2	1:A:41:CYS:H	13	3.89
(4,1192)	1:A:6:LYS:HB2	1:A:6:LYS:HE2	15	3.89
(4,1192)	1:A:6:LYS:HB2	1:A:6:LYS:HE2	15	3.89
(4,1192)	1:A:6:LYS:HB2	1:A:6:LYS:HE3	15	3.89
(4,1185)	1:A:49:GLY:HA2	1:A:50:LYS:HD2	20	3.89
(4,1185)	1:A:49:GLY:HA2	1:A:50:LYS:HD3	20	3.89
(4,1185)	1:A:49:GLY:HA2	1:A:50:LYS:HD2	20	3.89

Continued on next page...

Continued from previous page...

Key	Atom-1	Atom-2	Model ID	Violation (Å)
(4,1185)	1:A:49:GLY:HA3	1:A:50:LYS:HD2	20	3.89
(4,1185)	1:A:49:GLY:HA3	1:A:50:LYS:HD3	20	3.89
(4,1185)	1:A:49:GLY:HA3	1:A:50:LYS:HD2	20	3.89
(4,1185)	1:A:49:GLY:HA3	1:A:50:LYS:HD3	20	3.89
(4,1185)	1:A:49:GLY:HA2	1:A:50:LYS:HD2	20	3.89
(4,1185)	1:A:49:GLY:HA2	1:A:50:LYS:HD3	20	3.89
(4,1185)	1:A:49:GLY:HA3	1:A:50:LYS:HD2	20	3.89
(4,1185)	1:A:49:GLY:HA3	1:A:50:LYS:HD3	20	3.89
(4,1185)	1:A:49:GLY:HA3	1:A:50:LYS:HD2	20	3.89
(4,1185)	1:A:49:GLY:HA3	1:A:50:LYS:HD3	20	3.89
(4,1169)	1:A:37:LYS:HB3	1:A:38:THR:H	15	3.89
(4,1169)	1:A:37:LYS:HB2	1:A:38:THR:H	15	3.89
(4,1103)	1:A:59:LYS:HG2	1:A:60:CYS:H	3	3.89
(4,1103)	1:A:59:LYS:HG3	1:A:60:CYS:H	3	3.89
(4,1103)	1:A:59:LYS:HG2	1:A:60:CYS:H	3	3.89
(4,1103)	1:A:59:LYS:HG3	1:A:60:CYS:H	3	3.89
(4,1103)	1:A:59:LYS:HG2	1:A:60:CYS:H	20	3.89
(4,1103)	1:A:59:LYS:HG3	1:A:60:CYS:H	20	3.89
(4,1103)	1:A:59:LYS:HG2	1:A:60:CYS:H	20	3.89
(4,1103)	1:A:59:LYS:HG3	1:A:60:CYS:H	20	3.89
(4,1085)	1:A:46:CYS:HB2	1:A:51:GLU:HB3	13	3.89
(4,1085)	1:A:46:CYS:HB2	1:A:51:GLU:HB2	13	3.89
(4,1085)	1:A:46:CYS:HB2	1:A:51:GLU:HB3	13	3.89
(4,1085)	1:A:46:CYS:HB2	1:A:51:GLU:HB2	13	3.89
(4,1085)	1:A:46:CYS:HB2	1:A:51:GLU:HB3	13	3.89
(4,1085)	1:A:46:CYS:HB3	1:A:51:GLU:HB2	13	3.89
(4,1085)	1:A:46:CYS:HB3	1:A:51:GLU:HB3	13	3.89
(4,1085)	1:A:46:CYS:HB2	1:A:51:GLU:HB2	13	3.89
(4,1060)	1:A:35:ALA:H	1:A:37:LYS:HB2	9	3.89
(4,1060)	1:A:35:ALA:H	1:A:37:LYS:HB3	9	3.89
(4,1060)	1:A:35:ALA:H	1:A:37:LYS:HB3	9	3.89
(4,1060)	1:A:35:ALA:H	1:A:37:LYS:HB2	9	3.89
(4,1044)	1:A:37:LYS:HA	1:A:37:LYS:HE2	4	3.89
(4,1044)	1:A:37:LYS:HA	1:A:37:LYS:HE2	4	3.89
(4,1044)	1:A:37:LYS:HA	1:A:37:LYS:HE3	4	3.89
(4,1044)	1:A:37:LYS:HA	1:A:37:LYS:HE3	4	3.89
(4,954)	1:A:16:SER:HB2	1:A:20:GLN:HE21	19	3.88
(4,954)	1:A:16:SER:HB3	1:A:20:GLN:HE21	19	3.88
(4,954)	1:A:16:SER:HB2	1:A:20:GLN:HE22	19	3.88
(4,929)	1:A:29:GLU:HA	1:A:31:CYS:HB2	11	3.88
(4,929)	1:A:29:GLU:HA	1:A:31:CYS:HB3	11	3.88
(4,883)	1:A:38:THR:HG21	1:A:40:ASN:HD21	11	3.88

Continued on next page...

Continued from previous page...

Key	Atom-1	Atom-2	Model ID	Violation (Å)
(4,883)	1:A:38:THR:HG22	1:A:40:ASN:HD21	11	3.88
(4,883)	1:A:38:THR:HG23	1:A:40:ASN:HD21	11	3.88
(4,883)	1:A:38:THR:HG21	1:A:40:ASN:HD22	11	3.88
(4,883)	1:A:38:THR:HG22	1:A:40:ASN:HD22	11	3.88
(4,883)	1:A:38:THR:HG23	1:A:40:ASN:HD22	11	3.88
(4,870)	1:A:9:LYS:HB2	1:A:30:GLY:HA3	3	3.88
(4,870)	1:A:9:LYS:HB2	1:A:30:GLY:HA2	3	3.88
(4,870)	1:A:9:LYS:HB2	1:A:30:GLY:HA3	3	3.88
(4,870)	1:A:9:LYS:HB2	1:A:30:GLY:HA2	3	3.88
(4,869)	1:A:29:GLU:HB2	1:A:30:GLY:HA3	6	3.88
(4,869)	1:A:29:GLU:HB2	1:A:30:GLY:HA2	6	3.88
(4,869)	1:A:29:GLU:HB2	1:A:30:GLY:HA3	6	3.88
(4,869)	1:A:29:GLU:HB2	1:A:30:GLY:HA2	6	3.88
(4,869)	1:A:29:GLU:HB2	1:A:30:GLY:HA3	14	3.88
(4,869)	1:A:29:GLU:HB2	1:A:30:GLY:HA2	14	3.88
(4,869)	1:A:29:GLU:HB2	1:A:30:GLY:HA3	14	3.88
(4,869)	1:A:29:GLU:HB2	1:A:30:GLY:HA2	14	3.88
(4,867)	1:A:30:GLY:HA3	1:A:31:CYS:HB2	17	3.88
(4,867)	1:A:30:GLY:HA2	1:A:31:CYS:HB2	17	3.88
(4,867)	1:A:30:GLY:HA2	1:A:31:CYS:HB3	17	3.88
(4,867)	1:A:30:GLY:HA3	1:A:31:CYS:HB3	17	3.88
(4,867)	1:A:30:GLY:HA2	1:A:31:CYS:HB2	17	3.88
(4,867)	1:A:30:GLY:HA3	1:A:31:CYS:HB2	17	3.88
(4,867)	1:A:30:GLY:HA2	1:A:31:CYS:HB3	17	3.88
(4,843)	1:A:21:CYS:H	1:A:22:GLY:HA3	2	3.88
(4,843)	1:A:21:CYS:H	1:A:22:GLY:HA2	2	3.88
(4,843)	1:A:21:CYS:H	1:A:22:GLY:HA2	2	3.88
(4,843)	1:A:21:CYS:H	1:A:22:GLY:HA3	2	3.88
(4,837)	1:A:45:GLY:HA3	1:A:46:CYS:HB3	20	3.88
(4,837)	1:A:45:GLY:HA2	1:A:46:CYS:HB3	20	3.88
(4,837)	1:A:45:GLY:HA2	1:A:46:CYS:HB3	20	3.88
(4,837)	1:A:45:GLY:HA3	1:A:46:CYS:HB3	20	3.88
(4,766)	1:A:25:CYS:HA	1:A:26:GLN:HG2	10	3.88
(4,766)	1:A:25:CYS:HA	1:A:26:GLN:HG3	10	3.88
(4,764)	1:A:56:ASP:HB2	1:A:57:SER:HA	6	3.88
(4,764)	1:A:56:ASP:HB2	1:A:57:SER:HA	6	3.88
(4,764)	1:A:56:ASP:HB3	1:A:57:SER:HA	6	3.88
(4,764)	1:A:56:ASP:HB3	1:A:57:SER:HA	6	3.88
(4,633)	1:A:55:PRO:HB2	1:A:56:ASP:HA	18	3.88
(4,628)	1:A:31:CYS:HB2	1:A:32:THR:H	1	3.88
(4,628)	1:A:31:CYS:HB3	1:A:32:THR:H	1	3.88
(4,625)	1:A:30:GLY:HA2	1:A:31:CYS:HB3	9	3.88

Continued on next page...

Continued from previous page...

Key	Atom-1	Atom-2	Model ID	Violation (Å)
(4,625)	1:A:30:GLY:HA3	1:A:31:CYS:HB2	9	3.88
(4,625)	1:A:30:GLY:HA2	1:A:31:CYS:HB2	9	3.88
(4,625)	1:A:30:GLY:HA3	1:A:31:CYS:HB2	9	3.88
(4,625)	1:A:30:GLY:HA2	1:A:31:CYS:HB3	9	3.88
(4,625)	1:A:30:GLY:HA3	1:A:31:CYS:HB3	9	3.88
(4,625)	1:A:30:GLY:HA2	1:A:31:CYS:HB2	9	3.88
(4,625)	1:A:30:GLY:HA3	1:A:31:CYS:HB3	9	3.88
(4,609)	1:A:55:PRO:HB3	1:A:58:CYS:HB3	16	3.88
(4,609)	1:A:55:PRO:HB3	1:A:58:CYS:HB2	16	3.88
(4,609)	1:A:55:PRO:HB3	1:A:58:CYS:HB3	16	3.88
(4,609)	1:A:55:PRO:HB3	1:A:58:CYS:HB3	20	3.88
(4,609)	1:A:55:PRO:HB3	1:A:58:CYS:HB2	20	3.88
(4,609)	1:A:55:PRO:HB3	1:A:58:CYS:HB3	20	3.88
(4,596)	1:A:29:GLU:HB2	1:A:30:GLY:HA2	6	3.88
(4,596)	1:A:29:GLU:HB2	1:A:30:GLY:HA3	6	3.88
(4,596)	1:A:29:GLU:HB2	1:A:30:GLY:HA2	6	3.88
(4,596)	1:A:29:GLU:HB2	1:A:30:GLY:HA3	6	3.88
(4,596)	1:A:29:GLU:HB2	1:A:30:GLY:HA2	14	3.88
(4,596)	1:A:29:GLU:HB2	1:A:30:GLY:HA3	14	3.88
(4,596)	1:A:29:GLU:HB2	1:A:30:GLY:HA2	14	3.88
(4,596)	1:A:29:GLU:HB2	1:A:30:GLY:HA3	14	3.88
(4,486)	1:A:40:ASN:H	1:A:66:CYS:HB3	12	3.88
(4,427)	1:A:59:LYS:HG2	1:A:60:CYS:H	6	3.88
(4,427)	1:A:59:LYS:HG3	1:A:60:CYS:H	6	3.88
(4,427)	1:A:59:LYS:HG2	1:A:60:CYS:H	6	3.88
(4,427)	1:A:59:LYS:HG3	1:A:60:CYS:H	6	3.88
(4,389)	1:A:25:CYS:HB2	1:A:36:CYS:HA	5	3.88
(4,389)	1:A:25:CYS:HB2	1:A:36:CYS:HA	5	3.88
(4,389)	1:A:25:CYS:HB3	1:A:36:CYS:HA	5	3.88
(4,34)	1:A:39:CYS:HB3	1:A:54:GLY:H	8	3.88
(4,34)	1:A:39:CYS:HB2	1:A:54:GLY:H	8	3.88
(4,330)	1:A:49:GLY:H	1:A:50:LYS:HG2	5	3.88
(4,330)	1:A:49:GLY:H	1:A:50:LYS:HG3	5	3.88
(4,29)	1:A:24:LYS:HG2	1:A:25:CYS:H	16	3.88
(4,29)	1:A:24:LYS:HG3	1:A:25:CYS:H	16	3.88
(4,29)	1:A:24:LYS:HG2	1:A:25:CYS:H	16	3.88
(4,29)	1:A:24:LYS:HG3	1:A:25:CYS:H	16	3.88
(4,283)	1:A:38:THR:HG21	1:A:40:ASN:HD22	11	3.88
(4,283)	1:A:38:THR:HG22	1:A:40:ASN:HD22	11	3.88
(4,283)	1:A:38:THR:HG23	1:A:40:ASN:HD22	11	3.88
(4,283)	1:A:38:THR:HG21	1:A:40:ASN:HD21	11	3.88
(4,283)	1:A:38:THR:HG22	1:A:40:ASN:HD21	11	3.88

Continued on next page...

Continued from previous page...

Key	Atom-1	Atom-2	Model ID	Violation (Å)
(4,283)	1:A:38:THR:HG23	1:A:40:ASN:HD21	11	3.88
(4,266)	1:A:39:CYS:HB3	1:A:40:ASN:H	4	3.88
(4,265)	1:A:40:ASN:H	1:A:66:CYS:HB3	12	3.88
(4,187)	1:A:21:CYS:H	1:A:36:CYS:HB3	11	3.88
(4,185)	1:A:21:CYS:H	1:A:22:GLY:HA2	2	3.88
(4,185)	1:A:21:CYS:H	1:A:22:GLY:HA3	2	3.88
(4,185)	1:A:21:CYS:H	1:A:22:GLY:HA2	2	3.88
(4,185)	1:A:21:CYS:H	1:A:22:GLY:HA3	2	3.88
(4,140)	1:A:67:LYS:H	1:A:67:LYS:HE2	12	3.88
(4,140)	1:A:67:LYS:H	1:A:67:LYS:HE3	12	3.88
(4,140)	1:A:67:LYS:H	1:A:67:LYS:HE2	12	3.88
(4,140)	1:A:67:LYS:H	1:A:67:LYS:HE3	12	3.88
(4,140)	1:A:67:LYS:H	1:A:67:LYS:HE2	15	3.88
(4,140)	1:A:67:LYS:H	1:A:67:LYS:HE3	15	3.88
(4,140)	1:A:67:LYS:H	1:A:67:LYS:HE2	15	3.88
(4,140)	1:A:67:LYS:H	1:A:67:LYS:HE3	15	3.88
(4,1169)	1:A:37:LYS:HB3	1:A:38:THR:H	19	3.88
(4,1169)	1:A:37:LYS:HB2	1:A:38:THR:H	19	3.88
(4,1148)	1:A:29:GLU:HB2	1:A:30:GLY:HA2	6	3.88
(4,1148)	1:A:29:GLU:HB2	1:A:30:GLY:HA3	6	3.88
(4,1148)	1:A:29:GLU:HB2	1:A:30:GLY:HA2	6	3.88
(4,1148)	1:A:29:GLU:HB2	1:A:30:GLY:HA3	6	3.88
(4,1148)	1:A:29:GLU:HB2	1:A:30:GLY:HA2	14	3.88
(4,1148)	1:A:29:GLU:HB2	1:A:30:GLY:HA3	14	3.88
(4,1148)	1:A:29:GLU:HB2	1:A:30:GLY:HA2	14	3.88
(4,1148)	1:A:29:GLU:HB2	1:A:30:GLY:HA3	14	3.88
(4,1141)	1:A:67:LYS:HA	1:A:67:LYS:HE3	4	3.88
(4,1141)	1:A:67:LYS:HA	1:A:67:LYS:HE2	4	3.88
(4,1141)	1:A:67:LYS:HA	1:A:67:LYS:HE3	4	3.88
(4,1103)	1:A:59:LYS:HG2	1:A:60:CYS:H	6	3.88
(4,1103)	1:A:59:LYS:HG3	1:A:60:CYS:H	6	3.88
(4,1103)	1:A:59:LYS:HG2	1:A:60:CYS:H	6	3.88
(4,1103)	1:A:59:LYS:HG3	1:A:60:CYS:H	6	3.88
(4,1083)	1:A:42:THR:HG21	1:A:44:ASP:HB2	10	3.88
(4,1083)	1:A:42:THR:HG21	1:A:44:ASP:HB3	10	3.88
(4,1083)	1:A:42:THR:HG22	1:A:44:ASP:HB2	10	3.88
(4,1083)	1:A:42:THR:HG22	1:A:44:ASP:HB3	10	3.88
(4,1083)	1:A:42:THR:HG23	1:A:44:ASP:HB2	10	3.88
(4,1083)	1:A:42:THR:HG23	1:A:44:ASP:HB3	10	3.88
(4,1083)	1:A:42:THR:HG21	1:A:44:ASP:HB2	10	3.88
(4,1083)	1:A:42:THR:HG22	1:A:44:ASP:HB2	10	3.88
(4,1083)	1:A:42:THR:HG23	1:A:44:ASP:HB2	10	3.88

Continued on next page...

Continued from previous page...

Key	Atom-1	Atom-2	Model ID	Violation (Å)
(4,1025)	1:A:23:SER:HB2	1:A:24:LYS:HD2	15	3.88
(4,1025)	1:A:23:SER:HB2	1:A:24:LYS:HD3	15	3.88
(4,1025)	1:A:23:SER:HB3	1:A:24:LYS:HD2	15	3.88
(4,1025)	1:A:23:SER:HB3	1:A:24:LYS:HD3	15	3.88
(4,867)	1:A:30:GLY:HA3	1:A:31:CYS:HB2	13	3.87
(4,867)	1:A:30:GLY:HA2	1:A:31:CYS:HB2	13	3.87
(4,867)	1:A:30:GLY:HA2	1:A:31:CYS:HB3	13	3.87
(4,867)	1:A:30:GLY:HA3	1:A:31:CYS:HB3	13	3.87
(4,867)	1:A:30:GLY:HA2	1:A:31:CYS:HB2	13	3.87
(4,867)	1:A:30:GLY:HA3	1:A:31:CYS:HB2	13	3.87
(4,867)	1:A:30:GLY:HA2	1:A:31:CYS:HB3	13	3.87
(4,843)	1:A:21:CYS:H	1:A:22:GLY:HA3	5	3.87
(4,843)	1:A:21:CYS:H	1:A:22:GLY:HA2	5	3.87
(4,843)	1:A:21:CYS:H	1:A:22:GLY:HA2	5	3.87
(4,843)	1:A:21:CYS:H	1:A:22:GLY:HA3	5	3.87
(4,840)	1:A:21:CYS:HB2	1:A:22:GLY:HA3	8	3.87
(4,840)	1:A:21:CYS:HB2	1:A:22:GLY:HA2	8	3.87
(4,840)	1:A:21:CYS:HB2	1:A:22:GLY:HA2	8	3.87
(4,840)	1:A:21:CYS:HB2	1:A:22:GLY:HA3	8	3.87
(4,782)	1:A:9:LYS:HA	1:A:9:LYS:HD3	14	3.87
(4,782)	1:A:9:LYS:HA	1:A:9:LYS:HD2	14	3.87
(4,782)	1:A:9:LYS:HA	1:A:9:LYS:HD3	14	3.87
(4,773)	1:A:6:LYS:HA	1:A:10:CYS:HB3	4	3.87
(4,764)	1:A:56:ASP:HB2	1:A:57:SER:HA	1	3.87
(4,764)	1:A:56:ASP:HB2	1:A:57:SER:HA	1	3.87
(4,764)	1:A:56:ASP:HB3	1:A:57:SER:HA	1	3.87
(4,764)	1:A:56:ASP:HB3	1:A:57:SER:HA	1	3.87
(4,759)	1:A:16:SER:HB3	1:A:17:GLU:HA	11	3.87
(4,759)	1:A:16:SER:HB2	1:A:17:GLU:HA	11	3.87
(4,759)	1:A:16:SER:HB3	1:A:17:GLU:HA	11	3.87
(4,730)	1:A:38:THR:HA	1:A:55:PRO:HG3	8	3.87
(4,716)	1:A:9:LYS:HD2	1:A:28:GLY:HA3	19	3.87
(4,716)	1:A:9:LYS:HD2	1:A:28:GLY:HA3	19	3.87
(4,716)	1:A:9:LYS:HD3	1:A:28:GLY:HA3	19	3.87
(4,716)	1:A:9:LYS:HD3	1:A:28:GLY:HA3	19	3.87
(4,712)	1:A:7:GLY:HA2	1:A:8:GLU:HB2	16	3.87
(4,712)	1:A:7:GLY:HA2	1:A:8:GLU:HB3	16	3.87
(4,712)	1:A:7:GLY:HA2	1:A:8:GLU:HB2	16	3.87
(4,712)	1:A:7:GLY:HA2	1:A:8:GLU:HB3	16	3.87
(4,712)	1:A:7:GLY:HA3	1:A:8:GLU:HB2	16	3.87
(4,712)	1:A:7:GLY:HA3	1:A:8:GLU:HB3	16	3.87
(4,625)	1:A:30:GLY:HA2	1:A:31:CYS:HB3	15	3.87

Continued on next page...

Continued from previous page...

Key	Atom-1	Atom-2	Model ID	Violation (Å)
(4,625)	1:A:30:GLY:HA3	1:A:31:CYS:HB2	15	3.87
(4,625)	1:A:30:GLY:HA2	1:A:31:CYS:HB2	15	3.87
(4,625)	1:A:30:GLY:HA3	1:A:31:CYS:HB2	15	3.87
(4,625)	1:A:30:GLY:HA2	1:A:31:CYS:HB3	15	3.87
(4,625)	1:A:30:GLY:HA3	1:A:31:CYS:HB3	15	3.87
(4,625)	1:A:30:GLY:HA2	1:A:31:CYS:HB2	15	3.87
(4,625)	1:A:30:GLY:HA3	1:A:31:CYS:HB3	15	3.87
(4,620)	1:A:31:CYS:HB3	1:A:37:LYS:HD2	15	3.87
(4,620)	1:A:31:CYS:HB3	1:A:37:LYS:HD3	15	3.87
(4,620)	1:A:31:CYS:HB3	1:A:37:LYS:HD2	15	3.87
(4,620)	1:A:31:CYS:HB3	1:A:37:LYS:HD3	15	3.87
(4,606)	1:A:15:ARG:H	1:A:15:ARG:HD2	17	3.87
(4,606)	1:A:15:ARG:H	1:A:15:ARG:HD2	17	3.87
(4,606)	1:A:15:ARG:H	1:A:15:ARG:HD3	17	3.87
(4,602)	1:A:52:CYS:HB2	1:A:57:SER:HB2	2	3.87
(4,602)	1:A:52:CYS:HB2	1:A:57:SER:HB2	2	3.87
(4,602)	1:A:52:CYS:HB2	1:A:57:SER:HB3	2	3.87
(4,592)	1:A:44:ASP:HB3	1:A:45:GLY:HA3	13	3.87
(4,592)	1:A:44:ASP:HB2	1:A:45:GLY:HA3	13	3.87
(4,592)	1:A:44:ASP:HB3	1:A:45:GLY:HA3	13	3.87
(4,588)	1:A:60:CYS:HB3	1:A:67:LYS:HE2	9	3.87
(4,588)	1:A:60:CYS:HB3	1:A:67:LYS:HE3	9	3.87
(4,484)	1:A:65:SER:HB2	1:A:66:CYS:HB3	4	3.87
(4,484)	1:A:65:SER:HB3	1:A:66:CYS:HB3	4	3.87
(4,441)	1:A:42:THR:HB	1:A:43:SER:HB2	15	3.87
(4,441)	1:A:42:THR:HB	1:A:43:SER:HB3	15	3.87
(4,441)	1:A:42:THR:HB	1:A:43:SER:HB2	15	3.87
(4,441)	1:A:42:THR:HB	1:A:43:SER:HB3	15	3.87
(4,425)	1:A:29:GLU:HG3	1:A:30:GLY:HA2	17	3.87
(4,425)	1:A:29:GLU:HG2	1:A:30:GLY:HA3	17	3.87
(4,425)	1:A:29:GLU:HG3	1:A:30:GLY:HA3	17	3.87
(4,424)	1:A:28:GLY:HA3	1:A:29:GLU:HG2	8	3.87
(4,424)	1:A:28:GLY:HA3	1:A:29:GLU:HG3	8	3.87
(4,424)	1:A:28:GLY:HA3	1:A:29:GLU:HG2	14	3.87
(4,424)	1:A:28:GLY:HA3	1:A:29:GLU:HG3	14	3.87
(4,389)	1:A:25:CYS:HB2	1:A:36:CYS:HA	10	3.87
(4,389)	1:A:25:CYS:HB2	1:A:36:CYS:HA	10	3.87
(4,389)	1:A:25:CYS:HB3	1:A:36:CYS:HA	10	3.87
(4,34)	1:A:39:CYS:HB3	1:A:54:GLY:H	17	3.87
(4,34)	1:A:39:CYS:HB2	1:A:54:GLY:H	17	3.87
(4,224)	1:A:9:LYS:HG3	1:A:10:CYS:H	15	3.87
(4,224)	1:A:9:LYS:HG2	1:A:10:CYS:H	15	3.87

Continued on next page...

Continued from previous page...

Key	Atom-1	Atom-2	Model ID	Violation (Å)
(4,224)	1:A:9:LYS:HG2	1:A:10:CYS:H	15	3.87
(4,224)	1:A:9:LYS:HG3	1:A:10:CYS:H	15	3.87
(4,207)	1:A:46:CYS:HB3	1:A:50:LYS:H	9	3.87
(4,207)	1:A:46:CYS:HB2	1:A:50:LYS:H	9	3.87
(4,207)	1:A:46:CYS:HB2	1:A:50:LYS:H	9	3.87
(4,207)	1:A:46:CYS:HB3	1:A:50:LYS:H	9	3.87
(4,206)	1:A:50:LYS:H	1:A:50:LYS:HE2	11	3.87
(4,206)	1:A:50:LYS:H	1:A:50:LYS:HE3	11	3.87
(4,206)	1:A:50:LYS:H	1:A:50:LYS:HE2	11	3.87
(4,206)	1:A:50:LYS:H	1:A:50:LYS:HE3	11	3.87
(4,187)	1:A:21:CYS:H	1:A:36:CYS:HB3	15	3.87
(4,185)	1:A:21:CYS:H	1:A:22:GLY:HA2	5	3.87
(4,185)	1:A:21:CYS:H	1:A:22:GLY:HA3	5	3.87
(4,185)	1:A:21:CYS:H	1:A:22:GLY:HA2	5	3.87
(4,185)	1:A:21:CYS:H	1:A:22:GLY:HA3	5	3.87
(4,146)	1:A:39:CYS:HB3	1:A:41:CYS:H	5	3.87
(4,146)	1:A:39:CYS:HB2	1:A:41:CYS:H	5	3.87
(4,146)	1:A:39:CYS:HB3	1:A:41:CYS:H	7	3.87
(4,146)	1:A:39:CYS:HB2	1:A:41:CYS:H	7	3.87
(4,1210)	1:A:60:CYS:HB2	1:A:61:GLY:HA2	10	3.87
(4,1210)	1:A:60:CYS:HB2	1:A:61:GLY:HA3	10	3.87
(4,1210)	1:A:60:CYS:HB2	1:A:61:GLY:HA2	10	3.87
(4,1141)	1:A:67:LYS:HA	1:A:67:LYS:HE3	12	3.87
(4,1141)	1:A:67:LYS:HA	1:A:67:LYS:HE2	12	3.87
(4,1141)	1:A:67:LYS:HA	1:A:67:LYS:HE3	12	3.87
(4,1131)	1:A:13:ALA:HA	1:A:20:GLN:HG2	5	3.87
(4,1119)	1:A:38:THR:HA	1:A:55:PRO:HG3	8	3.87
(4,1114)	1:A:22:GLY:HA2	1:A:25:CYS:HB2	17	3.87
(4,1114)	1:A:22:GLY:HA2	1:A:25:CYS:HB2	17	3.87
(4,1114)	1:A:22:GLY:HA3	1:A:25:CYS:HB2	17	3.87
(4,1114)	1:A:22:GLY:HA2	1:A:25:CYS:HB2	17	3.87
(4,1114)	1:A:22:GLY:HA2	1:A:25:CYS:HB3	17	3.87
(4,1045)	1:A:9:LYS:HA	1:A:9:LYS:HE2	10	3.87
(4,1045)	1:A:9:LYS:HA	1:A:9:LYS:HE3	10	3.87
(4,1036)	1:A:29:GLU:HG2	1:A:61:GLY:HA2	18	3.87
(4,1036)	1:A:29:GLU:HG2	1:A:61:GLY:HA3	18	3.87
(4,1036)	1:A:29:GLU:HG3	1:A:61:GLY:HA2	18	3.87
(4,1036)	1:A:29:GLU:HG3	1:A:61:GLY:HA3	18	3.87
(4,1036)	1:A:29:GLU:HG2	1:A:61:GLY:HA2	18	3.87
(4,1036)	1:A:29:GLU:HG2	1:A:61:GLY:HA3	18	3.87
(4,1036)	1:A:29:GLU:HG3	1:A:61:GLY:HA2	18	3.87
(4,1036)	1:A:29:GLU:HG3	1:A:61:GLY:HA3	18	3.87

Continued on next page...

Continued from previous page...

Key	Atom-1	Atom-2	Model ID	Violation (Å)
(4,1036)	1:A:29:GLU:HG2	1:A:61:GLY:HA3	18	3.87
(4,1026)	1:A:23:SER:HB2	1:A:24:LYS:HB3	11	3.87
(4,1026)	1:A:23:SER:HB3	1:A:24:LYS:HB3	11	3.87
(4,1026)	1:A:23:SER:HB2	1:A:24:LYS:HB2	11	3.87
(4,1026)	1:A:23:SER:HB2	1:A:24:LYS:HB3	11	3.87
(4,1026)	1:A:23:SER:HB3	1:A:24:LYS:HB2	11	3.87
(4,1026)	1:A:23:SER:HB3	1:A:24:LYS:HB3	11	3.87
(4,1018)	1:A:8:GLU:HG2	1:A:9:LYS:H	20	3.87
(4,1018)	1:A:8:GLU:HG3	1:A:9:LYS:H	20	3.87
(4,1018)	1:A:8:GLU:HG2	1:A:9:LYS:H	20	3.87
(4,1018)	1:A:8:GLU:HG3	1:A:9:LYS:H	20	3.87
(4,869)	1:A:29:GLU:HB2	1:A:30:GLY:HA3	1	3.86
(4,869)	1:A:29:GLU:HB2	1:A:30:GLY:HA2	1	3.86
(4,869)	1:A:29:GLU:HB2	1:A:30:GLY:HA3	1	3.86
(4,869)	1:A:29:GLU:HB2	1:A:30:GLY:HA2	1	3.86
(4,867)	1:A:30:GLY:HA3	1:A:31:CYS:HB2	7	3.86
(4,867)	1:A:30:GLY:HA2	1:A:31:CYS:HB2	7	3.86
(4,867)	1:A:30:GLY:HA2	1:A:31:CYS:HB3	7	3.86
(4,867)	1:A:30:GLY:HA3	1:A:31:CYS:HB3	7	3.86
(4,867)	1:A:30:GLY:HA2	1:A:31:CYS:HB2	7	3.86
(4,867)	1:A:30:GLY:HA3	1:A:31:CYS:HB2	7	3.86
(4,867)	1:A:30:GLY:HA2	1:A:31:CYS:HB3	7	3.86
(4,867)	1:A:30:GLY:HA3	1:A:31:CYS:HB2	16	3.86
(4,867)	1:A:30:GLY:HA2	1:A:31:CYS:HB2	16	3.86
(4,867)	1:A:30:GLY:HA2	1:A:31:CYS:HB3	16	3.86
(4,867)	1:A:30:GLY:HA3	1:A:31:CYS:HB3	16	3.86
(4,867)	1:A:30:GLY:HA2	1:A:31:CYS:HB2	16	3.86
(4,867)	1:A:30:GLY:HA3	1:A:31:CYS:HB2	16	3.86
(4,867)	1:A:30:GLY:HA2	1:A:31:CYS:HB3	16	3.86
(4,843)	1:A:21:CYS:H	1:A:22:GLY:HA3	12	3.86
(4,843)	1:A:21:CYS:H	1:A:22:GLY:HA2	12	3.86
(4,843)	1:A:21:CYS:H	1:A:22:GLY:HA2	12	3.86
(4,843)	1:A:21:CYS:H	1:A:22:GLY:HA3	12	3.86
(4,843)	1:A:21:CYS:H	1:A:22:GLY:HA3	17	3.86
(4,843)	1:A:21:CYS:H	1:A:22:GLY:HA2	17	3.86
(4,843)	1:A:21:CYS:H	1:A:22:GLY:HA2	17	3.86
(4,843)	1:A:21:CYS:H	1:A:22:GLY:HA3	17	3.86
(4,837)	1:A:45:GLY:HA3	1:A:46:CYS:HB3	4	3.86
(4,837)	1:A:45:GLY:HA2	1:A:46:CYS:HB3	4	3.86
(4,837)	1:A:45:GLY:HA2	1:A:46:CYS:HB3	4	3.86
(4,837)	1:A:45:GLY:HA3	1:A:46:CYS:HB3	4	3.86
(4,837)	1:A:45:GLY:HA3	1:A:46:CYS:HB3	7	3.86

Continued on next page...

Continued from previous page...

Key	Atom-1	Atom-2	Model ID	Violation (Å)
(4,837)	1:A:45:GLY:HA2	1:A:46:CYS:HB3	7	3.86
(4,837)	1:A:45:GLY:HA2	1:A:46:CYS:HB3	7	3.86
(4,837)	1:A:45:GLY:HA3	1:A:46:CYS:HB3	7	3.86
(4,837)	1:A:45:GLY:HA3	1:A:46:CYS:HB3	17	3.86
(4,837)	1:A:45:GLY:HA2	1:A:46:CYS:HB3	17	3.86
(4,837)	1:A:45:GLY:HA2	1:A:46:CYS:HB3	17	3.86
(4,837)	1:A:45:GLY:HA3	1:A:46:CYS:HB3	17	3.86
(4,798)	1:A:21:CYS:HA	1:A:24:LYS:HB3	17	3.86
(4,798)	1:A:21:CYS:HA	1:A:24:LYS:HB2	17	3.86
(4,772)	1:A:6:LYS:HA	1:A:6:LYS:HE2	18	3.86
(4,772)	1:A:6:LYS:HA	1:A:6:LYS:HE3	18	3.86
(4,772)	1:A:6:LYS:HA	1:A:6:LYS:HE2	18	3.86
(4,772)	1:A:6:LYS:HA	1:A:6:LYS:HE3	18	3.86
(4,744)	1:A:40:ASN:HA	1:A:40:ASN:HD21	15	3.86
(4,744)	1:A:40:ASN:HA	1:A:40:ASN:HD22	15	3.86
(4,664)	1:A:45:GLY:HA2	1:A:46:CYS:HA	6	3.86
(4,664)	1:A:45:GLY:HA3	1:A:46:CYS:HA	6	3.86
(4,664)	1:A:45:GLY:HA2	1:A:46:CYS:HA	6	3.86
(4,664)	1:A:45:GLY:HA3	1:A:46:CYS:HA	6	3.86
(4,654)	1:A:21:CYS:HB3	1:A:22:GLY:HA2	10	3.86
(4,654)	1:A:21:CYS:HB3	1:A:22:GLY:HA2	10	3.86
(4,654)	1:A:21:CYS:HB3	1:A:22:GLY:HA3	10	3.86
(4,631)	1:A:4:LYS:HA	1:A:4:LYS:HE2	5	3.86
(4,631)	1:A:4:LYS:HA	1:A:4:LYS:HE3	5	3.86
(4,631)	1:A:4:LYS:HA	1:A:4:LYS:HE2	5	3.86
(4,631)	1:A:4:LYS:HA	1:A:4:LYS:HE3	5	3.86
(4,63)	1:A:22:GLY:HA3	1:A:24:LYS:H	14	3.86
(4,620)	1:A:31:CYS:HB3	1:A:37:LYS:HD2	19	3.86
(4,620)	1:A:31:CYS:HB3	1:A:37:LYS:HD3	19	3.86
(4,620)	1:A:31:CYS:HB3	1:A:37:LYS:HD2	19	3.86
(4,620)	1:A:31:CYS:HB3	1:A:37:LYS:HD3	19	3.86
(4,606)	1:A:15:ARG:H	1:A:15:ARG:HD2	16	3.86
(4,606)	1:A:15:ARG:H	1:A:15:ARG:HD2	16	3.86
(4,606)	1:A:15:ARG:H	1:A:15:ARG:HD3	16	3.86
(4,596)	1:A:29:GLU:HB2	1:A:30:GLY:HA2	1	3.86
(4,596)	1:A:29:GLU:HB2	1:A:30:GLY:HA3	1	3.86
(4,596)	1:A:29:GLU:HB2	1:A:30:GLY:HA2	1	3.86
(4,596)	1:A:29:GLU:HB2	1:A:30:GLY:HA3	1	3.86
(4,590)	1:A:64:CYS:H	1:A:67:LYS:HE2	20	3.86
(4,590)	1:A:64:CYS:H	1:A:67:LYS:HE3	20	3.86
(4,589)	1:A:60:CYS:H	1:A:67:LYS:HE2	5	3.86
(4,589)	1:A:60:CYS:H	1:A:67:LYS:HE3	5	3.86

Continued on next page...

Continued from previous page...

Key	Atom-1	Atom-2	Model ID	Violation (Å)
(4,589)	1:A:60:CYS:H	1:A:67:LYS:HE2	5	3.86
(4,589)	1:A:60:CYS:H	1:A:67:LYS:HE3	5	3.86
(4,484)	1:A:65:SER:HB2	1:A:66:CYS:HB3	14	3.86
(4,484)	1:A:65:SER:HB3	1:A:66:CYS:HB3	14	3.86
(4,424)	1:A:28:GLY:HA3	1:A:29:GLU:HG2	9	3.86
(4,424)	1:A:28:GLY:HA3	1:A:29:GLU:HG3	9	3.86
(4,414)	1:A:44:ASP:HB2	1:A:45:GLY:HA3	10	3.86
(4,414)	1:A:44:ASP:HB3	1:A:45:GLY:HA3	10	3.86
(4,315)	1:A:56:ASP:HB2	1:A:58:CYS:H	12	3.86
(4,315)	1:A:56:ASP:HB2	1:A:58:CYS:H	12	3.86
(4,315)	1:A:56:ASP:HB3	1:A:58:CYS:H	12	3.86
(4,315)	1:A:56:ASP:HB3	1:A:58:CYS:H	12	3.86
(4,315)	1:A:56:ASP:HB2	1:A:58:CYS:H	13	3.86
(4,315)	1:A:56:ASP:HB2	1:A:58:CYS:H	13	3.86
(4,315)	1:A:56:ASP:HB3	1:A:58:CYS:H	13	3.86
(4,315)	1:A:56:ASP:HB3	1:A:58:CYS:H	13	3.86
(4,281)	1:A:39:CYS:HA	1:A:40:ASN:HD21	3	3.86
(4,224)	1:A:9:LYS:HG3	1:A:10:CYS:H	5	3.86
(4,224)	1:A:9:LYS:HG2	1:A:10:CYS:H	5	3.86
(4,224)	1:A:9:LYS:HG2	1:A:10:CYS:H	5	3.86
(4,224)	1:A:9:LYS:HG3	1:A:10:CYS:H	5	3.86
(4,221)	1:A:7:GLY:HA2	1:A:10:CYS:H	9	3.86
(4,221)	1:A:7:GLY:HA3	1:A:10:CYS:H	9	3.86
(4,185)	1:A:21:CYS:H	1:A:22:GLY:HA2	12	3.86
(4,185)	1:A:21:CYS:H	1:A:22:GLY:HA3	12	3.86
(4,185)	1:A:21:CYS:H	1:A:22:GLY:HA2	12	3.86
(4,185)	1:A:21:CYS:H	1:A:22:GLY:HA3	12	3.86
(4,185)	1:A:21:CYS:H	1:A:22:GLY:HA2	17	3.86
(4,185)	1:A:21:CYS:H	1:A:22:GLY:HA3	17	3.86
(4,185)	1:A:21:CYS:H	1:A:22:GLY:HA2	17	3.86
(4,185)	1:A:21:CYS:H	1:A:22:GLY:HA3	17	3.86
(4,18)	1:A:48:CYS:H	1:A:49:GLY:HA3	13	3.86
(4,18)	1:A:48:CYS:H	1:A:49:GLY:HA2	13	3.86
(4,18)	1:A:48:CYS:H	1:A:49:GLY:HA3	13	3.86
(4,18)	1:A:48:CYS:H	1:A:49:GLY:HA2	13	3.86
(4,159)	1:A:9:LYS:HG3	1:A:28:GLY:H	9	3.86
(4,159)	1:A:9:LYS:HG2	1:A:28:GLY:H	9	3.86
(4,159)	1:A:9:LYS:HG3	1:A:28:GLY:H	9	3.86
(4,146)	1:A:39:CYS:HB3	1:A:41:CYS:H	15	3.86
(4,146)	1:A:39:CYS:HB2	1:A:41:CYS:H	15	3.86
(4,146)	1:A:39:CYS:HB3	1:A:41:CYS:H	18	3.86
(4,146)	1:A:39:CYS:HB2	1:A:41:CYS:H	18	3.86

Continued on next page...

Continued from previous page...

Key	Atom-1	Atom-2	Model ID	Violation (Å)
(4,146)	1:A:39:CYS:HB3	1:A:41:CYS:H	20	3.86
(4,146)	1:A:39:CYS:HB2	1:A:41:CYS:H	20	3.86
(4,143)	1:A:40:ASN:HD21	1:A:67:LYS:H	10	3.86
(4,143)	1:A:40:ASN:HD22	1:A:67:LYS:H	10	3.86
(4,143)	1:A:40:ASN:HD21	1:A:67:LYS:H	11	3.86
(4,143)	1:A:40:ASN:HD22	1:A:67:LYS:H	11	3.86
(4,143)	1:A:40:ASN:HD21	1:A:67:LYS:H	12	3.86
(4,143)	1:A:40:ASN:HD22	1:A:67:LYS:H	12	3.86
(4,140)	1:A:67:LYS:H	1:A:67:LYS:HE2	13	3.86
(4,140)	1:A:67:LYS:H	1:A:67:LYS:HE3	13	3.86
(4,140)	1:A:67:LYS:H	1:A:67:LYS:HE2	13	3.86
(4,140)	1:A:67:LYS:H	1:A:67:LYS:HE3	13	3.86
(4,1169)	1:A:37:LYS:HB3	1:A:38:THR:H	11	3.86
(4,1169)	1:A:37:LYS:HB2	1:A:38:THR:H	11	3.86
(4,1169)	1:A:37:LYS:HB3	1:A:38:THR:H	12	3.86
(4,1169)	1:A:37:LYS:HB2	1:A:38:THR:H	12	3.86
(4,1148)	1:A:29:GLU:HB2	1:A:30:GLY:HA2	1	3.86
(4,1148)	1:A:29:GLU:HB2	1:A:30:GLY:HA3	1	3.86
(4,1148)	1:A:29:GLU:HB2	1:A:30:GLY:HA2	1	3.86
(4,1148)	1:A:29:GLU:HB2	1:A:30:GLY:HA3	1	3.86
(4,1141)	1:A:67:LYS:HA	1:A:67:LYS:HE3	20	3.86
(4,1141)	1:A:67:LYS:HA	1:A:67:LYS:HE2	20	3.86
(4,1141)	1:A:67:LYS:HA	1:A:67:LYS:HE3	20	3.86
(4,1132)	1:A:23:SER:HA	1:A:25:CYS:HB2	10	3.86
(4,1132)	1:A:23:SER:HA	1:A:25:CYS:HB2	10	3.86
(4,1132)	1:A:23:SER:HA	1:A:25:CYS:HB3	10	3.86
(4,1082)	1:A:42:THR:HB	1:A:44:ASP:HB2	6	3.86
(4,1082)	1:A:42:THR:HB	1:A:44:ASP:HB3	6	3.86
(4,1082)	1:A:42:THR:HB	1:A:44:ASP:HB2	6	3.86
(4,1060)	1:A:35:ALA:H	1:A:37:LYS:HB2	19	3.86
(4,1060)	1:A:35:ALA:H	1:A:37:LYS:HB3	19	3.86
(4,1060)	1:A:35:ALA:H	1:A:37:LYS:HB3	19	3.86
(4,1060)	1:A:35:ALA:H	1:A:37:LYS:HB2	19	3.86
(4,1045)	1:A:9:LYS:HA	1:A:9:LYS:HE2	4	3.86
(4,1045)	1:A:9:LYS:HA	1:A:9:LYS:HE3	4	3.86
(4,1036)	1:A:29:GLU:HG2	1:A:61:GLY:HA2	7	3.86
(4,1036)	1:A:29:GLU:HG2	1:A:61:GLY:HA3	7	3.86
(4,1036)	1:A:29:GLU:HG3	1:A:61:GLY:HA2	7	3.86
(4,1036)	1:A:29:GLU:HG3	1:A:61:GLY:HA3	7	3.86
(4,1036)	1:A:29:GLU:HG2	1:A:61:GLY:HA2	7	3.86
(4,1036)	1:A:29:GLU:HG2	1:A:61:GLY:HA3	7	3.86
(4,1036)	1:A:29:GLU:HG3	1:A:61:GLY:HA2	7	3.86

Continued on next page...

Continued from previous page...

Key	Atom-1	Atom-2	Model ID	Violation (Å)
(4,1036)	1:A:29:GLU:HG3	1:A:61:GLY:HA3	7	3.86
(4,1036)	1:A:29:GLU:HG2	1:A:61:GLY:HA3	7	3.86
(4,1033)	1:A:29:GLU:HB3	1:A:61:GLY:HA2	1	3.86
(4,1033)	1:A:29:GLU:HB3	1:A:61:GLY:HA3	1	3.86
(4,1033)	1:A:29:GLU:HB3	1:A:61:GLY:HA2	1	3.86
(4,1033)	1:A:29:GLU:HB2	1:A:61:GLY:HA2	1	3.86
(4,1033)	1:A:29:GLU:HB2	1:A:61:GLY:HA2	1	3.86
(4,1033)	1:A:29:GLU:HB2	1:A:61:GLY:HA3	1	3.86
(4,1006)	1:A:6:LYS:H	1:A:6:LYS:HG2	3	3.86
(4,1006)	1:A:6:LYS:H	1:A:6:LYS:HG3	3	3.86
(4,1006)	1:A:6:LYS:H	1:A:6:LYS:HG2	3	3.86
(4,864)	1:A:4:LYS:HG2	1:A:5:GLY:HA3	13	3.85
(4,864)	1:A:4:LYS:HG2	1:A:5:GLY:HA2	13	3.85
(4,864)	1:A:4:LYS:HG2	1:A:5:GLY:HA3	13	3.85
(4,864)	1:A:4:LYS:HG3	1:A:5:GLY:HA2	13	3.85
(4,864)	1:A:4:LYS:HG3	1:A:5:GLY:HA3	13	3.85
(4,840)	1:A:21:CYS:HB2	1:A:22:GLY:HA3	1	3.85
(4,840)	1:A:21:CYS:HB2	1:A:22:GLY:HA2	1	3.85
(4,840)	1:A:21:CYS:HB2	1:A:22:GLY:HA2	1	3.85
(4,840)	1:A:21:CYS:HB2	1:A:22:GLY:HA3	1	3.85
(4,840)	1:A:21:CYS:HB2	1:A:22:GLY:HA3	2	3.85
(4,840)	1:A:21:CYS:HB2	1:A:22:GLY:HA2	2	3.85
(4,840)	1:A:21:CYS:HB2	1:A:22:GLY:HA2	2	3.85
(4,840)	1:A:21:CYS:HB2	1:A:22:GLY:HA3	2	3.85
(4,837)	1:A:45:GLY:HA3	1:A:46:CYS:HB3	13	3.85
(4,837)	1:A:45:GLY:HA2	1:A:46:CYS:HB3	13	3.85
(4,837)	1:A:45:GLY:HA2	1:A:46:CYS:HB3	13	3.85
(4,837)	1:A:45:GLY:HA3	1:A:46:CYS:HB3	13	3.85
(4,837)	1:A:45:GLY:HA3	1:A:46:CYS:HB3	15	3.85
(4,837)	1:A:45:GLY:HA2	1:A:46:CYS:HB3	15	3.85
(4,837)	1:A:45:GLY:HA2	1:A:46:CYS:HB3	15	3.85
(4,837)	1:A:45:GLY:HA3	1:A:46:CYS:HB3	15	3.85
(4,764)	1:A:56:ASP:HB2	1:A:57:SER:HA	4	3.85
(4,764)	1:A:56:ASP:HB2	1:A:57:SER:HA	4	3.85
(4,764)	1:A:56:ASP:HB3	1:A:57:SER:HA	4	3.85
(4,764)	1:A:56:ASP:HB3	1:A:57:SER:HA	4	3.85
(4,764)	1:A:56:ASP:HB2	1:A:57:SER:HA	10	3.85
(4,764)	1:A:56:ASP:HB2	1:A:57:SER:HA	10	3.85
(4,764)	1:A:56:ASP:HB3	1:A:57:SER:HA	10	3.85
(4,764)	1:A:56:ASP:HB3	1:A:57:SER:HA	10	3.85
(4,751)	1:A:16:SER:HB3	1:A:20:GLN:HB3	17	3.85
(4,751)	1:A:16:SER:HB2	1:A:20:GLN:HB3	17	3.85

Continued on next page...

Continued from previous page...

Key	Atom-1	Atom-2	Model ID	Violation (Å)
(4,751)	1:A:16:SER:HB3	1:A:20:GLN:HB3	17	3.85
(4,606)	1:A:15:ARG:H	1:A:15:ARG:HD2	8	3.85
(4,606)	1:A:15:ARG:H	1:A:15:ARG:HD2	8	3.85
(4,606)	1:A:15:ARG:H	1:A:15:ARG:HD3	8	3.85
(4,601)	1:A:29:GLU:H	1:A:30:GLY:HA2	5	3.85
(4,601)	1:A:29:GLU:H	1:A:30:GLY:HA2	5	3.85
(4,601)	1:A:29:GLU:H	1:A:30:GLY:HA3	5	3.85
(4,601)	1:A:29:GLU:H	1:A:30:GLY:HA3	5	3.85
(4,589)	1:A:60:CYS:H	1:A:67:LYS:HE2	11	3.85
(4,589)	1:A:60:CYS:H	1:A:67:LYS:HE3	11	3.85
(4,589)	1:A:60:CYS:H	1:A:67:LYS:HE2	11	3.85
(4,589)	1:A:60:CYS:H	1:A:67:LYS:HE3	11	3.85
(4,542)	1:A:62:SER:HB2	1:A:67:LYS:HG3	15	3.85
(4,542)	1:A:62:SER:HB3	1:A:67:LYS:HG3	15	3.85
(4,542)	1:A:62:SER:HB2	1:A:67:LYS:HG3	15	3.85
(4,542)	1:A:62:SER:HB3	1:A:67:LYS:HG3	15	3.85
(4,426)	1:A:29:GLU:HG2	1:A:30:GLY:H	15	3.85
(4,426)	1:A:29:GLU:HG3	1:A:30:GLY:H	15	3.85
(4,426)	1:A:29:GLU:HG2	1:A:30:GLY:H	15	3.85
(4,426)	1:A:29:GLU:HG3	1:A:30:GLY:H	15	3.85
(4,406)	1:A:42:THR:HA	1:A:54:GLY:HA3	11	3.85
(4,406)	1:A:42:THR:HA	1:A:54:GLY:HA2	11	3.85
(4,29)	1:A:24:LYS:HG2	1:A:25:CYS:H	20	3.85
(4,29)	1:A:24:LYS:HG3	1:A:25:CYS:H	20	3.85
(4,29)	1:A:24:LYS:HG2	1:A:25:CYS:H	20	3.85
(4,29)	1:A:24:LYS:HG3	1:A:25:CYS:H	20	3.85
(4,266)	1:A:39:CYS:HB3	1:A:40:ASN:H	12	3.85
(4,266)	1:A:39:CYS:HB3	1:A:40:ASN:H	20	3.85
(4,236)	1:A:33:CYS:HB2	1:A:37:LYS:H	3	3.85
(4,236)	1:A:33:CYS:HB3	1:A:37:LYS:H	3	3.85
(4,236)	1:A:33:CYS:HB2	1:A:37:LYS:H	9	3.85
(4,236)	1:A:33:CYS:HB3	1:A:37:LYS:H	9	3.85
(4,236)	1:A:33:CYS:HB2	1:A:37:LYS:H	14	3.85
(4,236)	1:A:33:CYS:HB3	1:A:37:LYS:H	14	3.85
(4,146)	1:A:39:CYS:HB3	1:A:41:CYS:H	16	3.85
(4,146)	1:A:39:CYS:HB2	1:A:41:CYS:H	16	3.85
(4,140)	1:A:67:LYS:H	1:A:67:LYS:HE2	11	3.85
(4,140)	1:A:67:LYS:H	1:A:67:LYS:HE3	11	3.85
(4,140)	1:A:67:LYS:H	1:A:67:LYS:HE2	11	3.85
(4,140)	1:A:67:LYS:H	1:A:67:LYS:HE3	11	3.85
(4,1150)	1:A:46:CYS:HA	1:A:47:LYS:HG2	17	3.85
(4,1150)	1:A:46:CYS:HA	1:A:47:LYS:HG2	17	3.85

Continued on next page...

Continued from previous page...

Key	Atom-1	Atom-2	Model ID	Violation (Å)
(4,1150)	1:A:46:CYS:HA	1:A:47:LYS:HG3	17	3.85
(4,1141)	1:A:67:LYS:HA	1:A:67:LYS:HE3	7	3.85
(4,1141)	1:A:67:LYS:HA	1:A:67:LYS:HE2	7	3.85
(4,1141)	1:A:67:LYS:HA	1:A:67:LYS:HE3	7	3.85
(4,1140)	1:A:39:CYS:HA	1:A:67:LYS:HE2	8	3.85
(4,1140)	1:A:39:CYS:HA	1:A:67:LYS:HE3	8	3.85
(4,1083)	1:A:42:THR:HG21	1:A:44:ASP:HB2	13	3.85
(4,1083)	1:A:42:THR:HG21	1:A:44:ASP:HB3	13	3.85
(4,1083)	1:A:42:THR:HG22	1:A:44:ASP:HB2	13	3.85
(4,1083)	1:A:42:THR:HG22	1:A:44:ASP:HB3	13	3.85
(4,1083)	1:A:42:THR:HG23	1:A:44:ASP:HB2	13	3.85
(4,1083)	1:A:42:THR:HG23	1:A:44:ASP:HB3	13	3.85
(4,1083)	1:A:42:THR:HG21	1:A:44:ASP:HB2	13	3.85
(4,1083)	1:A:42:THR:HG22	1:A:44:ASP:HB2	13	3.85
(4,1083)	1:A:42:THR:HG23	1:A:44:ASP:HB2	13	3.85
(4,1060)	1:A:35:ALA:H	1:A:37:LYS:HB2	20	3.85
(4,1060)	1:A:35:ALA:H	1:A:37:LYS:HB3	20	3.85
(4,1060)	1:A:35:ALA:H	1:A:37:LYS:HB3	20	3.85
(4,1060)	1:A:35:ALA:H	1:A:37:LYS:HB2	20	3.85
(4,1033)	1:A:29:GLU:HB3	1:A:61:GLY:HA2	15	3.85
(4,1033)	1:A:29:GLU:HB3	1:A:61:GLY:HA3	15	3.85
(4,1033)	1:A:29:GLU:HB3	1:A:61:GLY:HA2	15	3.85
(4,1033)	1:A:29:GLU:HB2	1:A:61:GLY:HA2	15	3.85
(4,1033)	1:A:29:GLU:HB2	1:A:61:GLY:HA2	15	3.85
(4,1033)	1:A:29:GLU:HB2	1:A:61:GLY:HA3	15	3.85
(4,1001)	1:A:4:LYS:HB2	1:A:5:GLY:HA2	18	3.85
(4,1001)	1:A:4:LYS:HB2	1:A:5:GLY:HA3	18	3.85
(4,1001)	1:A:4:LYS:HB3	1:A:5:GLY:HA2	18	3.85
(4,1001)	1:A:4:LYS:HB3	1:A:5:GLY:HA3	18	3.85
(4,1001)	1:A:4:LYS:HB3	1:A:5:GLY:HA3	18	3.85
(4,1001)	1:A:4:LYS:HB3	1:A:5:GLY:HA2	18	3.85
(4,1001)	1:A:4:LYS:HB3	1:A:5:GLY:HA3	18	3.85
(4,867)	1:A:30:GLY:HA3	1:A:31:CYS:HB2	20	3.84
(4,867)	1:A:30:GLY:HA2	1:A:31:CYS:HB2	20	3.84
(4,867)	1:A:30:GLY:HA2	1:A:31:CYS:HB3	20	3.84
(4,867)	1:A:30:GLY:HA3	1:A:31:CYS:HB3	20	3.84
(4,867)	1:A:30:GLY:HA2	1:A:31:CYS:HB2	20	3.84
(4,867)	1:A:30:GLY:HA3	1:A:31:CYS:HB2	20	3.84
(4,867)	1:A:30:GLY:HA2	1:A:31:CYS:HB3	20	3.84
(4,865)	1:A:5:GLY:HA2	1:A:6:LYS:HG2	8	3.84
(4,865)	1:A:5:GLY:HA2	1:A:6:LYS:HG3	8	3.84
(4,865)	1:A:5:GLY:HA3	1:A:6:LYS:HG2	8	3.84

Continued on next page...

Continued from previous page...

Key	Atom-1	Atom-2	Model ID	Violation (Å)
(4,865)	1:A:5:GLY:HA3	1:A:6:LYS:HG3	8	3.84
(4,865)	1:A:5:GLY:HA2	1:A:6:LYS:HG2	9	3.84
(4,865)	1:A:5:GLY:HA2	1:A:6:LYS:HG3	9	3.84
(4,865)	1:A:5:GLY:HA3	1:A:6:LYS:HG2	9	3.84
(4,865)	1:A:5:GLY:HA3	1:A:6:LYS:HG3	9	3.84
(4,843)	1:A:21:CYS:H	1:A:22:GLY:HA3	11	3.84
(4,843)	1:A:21:CYS:H	1:A:22:GLY:HA2	11	3.84
(4,843)	1:A:21:CYS:H	1:A:22:GLY:HA2	11	3.84
(4,843)	1:A:21:CYS:H	1:A:22:GLY:HA3	11	3.84
(4,837)	1:A:45:GLY:HA3	1:A:46:CYS:HB3	19	3.84
(4,837)	1:A:45:GLY:HA2	1:A:46:CYS:HB3	19	3.84
(4,837)	1:A:45:GLY:HA2	1:A:46:CYS:HB3	19	3.84
(4,837)	1:A:45:GLY:HA3	1:A:46:CYS:HB3	19	3.84
(4,759)	1:A:16:SER:HB3	1:A:17:GLU:HA	9	3.84
(4,759)	1:A:16:SER:HB2	1:A:17:GLU:HA	9	3.84
(4,759)	1:A:16:SER:HB3	1:A:17:GLU:HA	9	3.84
(4,704)	1:A:13:ALA:HB1	1:A:14:CYS:HB2	11	3.84
(4,704)	1:A:13:ALA:HB2	1:A:14:CYS:HB2	11	3.84
(4,704)	1:A:13:ALA:HB3	1:A:14:CYS:HB2	11	3.84
(4,7)	1:A:15:ARG:HB3	1:A:16:SER:H	18	3.84
(4,682)	1:A:55:PRO:HB3	1:A:58:CYS:HB2	5	3.84
(4,682)	1:A:55:PRO:HB2	1:A:58:CYS:HB2	5	3.84
(4,682)	1:A:55:PRO:HB2	1:A:58:CYS:HB2	5	3.84
(4,682)	1:A:55:PRO:HB2	1:A:58:CYS:HB3	5	3.84
(4,682)	1:A:55:PRO:HB3	1:A:58:CYS:HB2	5	3.84
(4,682)	1:A:55:PRO:HB3	1:A:58:CYS:HB3	5	3.84
(4,609)	1:A:55:PRO:HB3	1:A:58:CYS:HB3	8	3.84
(4,609)	1:A:55:PRO:HB3	1:A:58:CYS:HB2	8	3.84
(4,609)	1:A:55:PRO:HB3	1:A:58:CYS:HB3	8	3.84
(4,603)	1:A:56:ASP:HB3	1:A:57:SER:HB2	20	3.84
(4,603)	1:A:56:ASP:HB2	1:A:57:SER:HB2	20	3.84
(4,603)	1:A:56:ASP:HB2	1:A:57:SER:HB2	20	3.84
(4,603)	1:A:56:ASP:HB2	1:A:57:SER:HB3	20	3.84
(4,603)	1:A:56:ASP:HB3	1:A:57:SER:HB2	20	3.84
(4,603)	1:A:56:ASP:HB3	1:A:57:SER:HB3	20	3.84
(4,603)	1:A:56:ASP:HB2	1:A:57:SER:HB3	20	3.84
(4,603)	1:A:56:ASP:HB3	1:A:57:SER:HB3	20	3.84
(4,603)	1:A:56:ASP:HB2	1:A:57:SER:HB2	20	3.84
(4,603)	1:A:56:ASP:HB2	1:A:57:SER:HB3	20	3.84
(4,592)	1:A:44:ASP:HB3	1:A:45:GLY:HA3	8	3.84
(4,592)	1:A:44:ASP:HB2	1:A:45:GLY:HA3	8	3.84
(4,592)	1:A:44:ASP:HB3	1:A:45:GLY:HA3	8	3.84

Continued on next page...

Continued from previous page...

Key	Atom-1	Atom-2	Model ID	Violation (Å)
(4,592)	1:A:44:ASP:HB3	1:A:45:GLY:HA3	17	3.84
(4,592)	1:A:44:ASP:HB2	1:A:45:GLY:HA3	17	3.84
(4,592)	1:A:44:ASP:HB3	1:A:45:GLY:HA3	17	3.84
(4,590)	1:A:64:CYS:H	1:A:67:LYS:HE2	5	3.84
(4,590)	1:A:64:CYS:H	1:A:67:LYS:HE3	5	3.84
(4,534)	1:A:37:LYS:HA	1:A:37:LYS:HE2	9	3.84
(4,534)	1:A:37:LYS:HA	1:A:37:LYS:HE3	9	3.84
(4,534)	1:A:37:LYS:HA	1:A:37:LYS:HE2	9	3.84
(4,534)	1:A:37:LYS:HA	1:A:37:LYS:HE3	9	3.84
(4,441)	1:A:42:THR:HB	1:A:43:SER:HB2	16	3.84
(4,441)	1:A:42:THR:HB	1:A:43:SER:HB3	16	3.84
(4,441)	1:A:42:THR:HB	1:A:43:SER:HB2	16	3.84
(4,441)	1:A:42:THR:HB	1:A:43:SER:HB3	16	3.84
(4,441)	1:A:42:THR:HB	1:A:43:SER:HB2	17	3.84
(4,441)	1:A:42:THR:HB	1:A:43:SER:HB3	17	3.84
(4,441)	1:A:42:THR:HB	1:A:43:SER:HB2	17	3.84
(4,441)	1:A:42:THR:HB	1:A:43:SER:HB3	17	3.84
(4,429)	1:A:39:CYS:H	1:A:55:PRO:HG3	15	3.84
(4,429)	1:A:39:CYS:H	1:A:55:PRO:HG2	15	3.84
(4,424)	1:A:28:GLY:HA3	1:A:29:GLU:HG2	10	3.84
(4,424)	1:A:28:GLY:HA3	1:A:29:GLU:HG3	10	3.84
(4,421)	1:A:39:CYS:H	1:A:55:PRO:HG2	15	3.84
(4,421)	1:A:39:CYS:H	1:A:55:PRO:HG3	15	3.84
(4,419)	1:A:38:THR:HA	1:A:55:PRO:HG2	13	3.84
(4,419)	1:A:38:THR:HA	1:A:55:PRO:HG3	13	3.84
(4,396)	1:A:29:GLU:H	1:A:61:GLY:HA3	13	3.84
(4,396)	1:A:29:GLU:H	1:A:61:GLY:HA2	13	3.84
(4,396)	1:A:29:GLU:H	1:A:61:GLY:HA3	13	3.84
(4,396)	1:A:29:GLU:H	1:A:61:GLY:HA2	13	3.84
(4,339)	1:A:51:GLU:HG2	1:A:52:CYS:H	10	3.84
(4,339)	1:A:51:GLU:HG3	1:A:52:CYS:H	10	3.84
(4,339)	1:A:51:GLU:HG2	1:A:52:CYS:H	10	3.84
(4,339)	1:A:51:GLU:HG3	1:A:52:CYS:H	10	3.84
(4,330)	1:A:49:GLY:H	1:A:50:LYS:HG2	4	3.84
(4,330)	1:A:49:GLY:H	1:A:50:LYS:HG3	4	3.84
(4,312)	1:A:57:SER:HB3	1:A:58:CYS:H	12	3.84
(4,312)	1:A:57:SER:HB2	1:A:58:CYS:H	12	3.84
(4,285)	1:A:7:GLY:HA2	1:A:9:LYS:H	17	3.84
(4,285)	1:A:7:GLY:HA3	1:A:9:LYS:H	17	3.84
(4,285)	1:A:7:GLY:HA2	1:A:9:LYS:H	17	3.84
(4,285)	1:A:7:GLY:HA3	1:A:9:LYS:H	17	3.84
(4,247)	1:A:29:GLU:H	1:A:61:GLY:HA2	13	3.84

Continued on next page...

Continued from previous page...

Key	Atom-1	Atom-2	Model ID	Violation (Å)
(4,247)	1:A:29:GLU:H	1:A:61:GLY:HA2	13	3.84
(4,247)	1:A:29:GLU:H	1:A:61:GLY:HA3	13	3.84
(4,247)	1:A:29:GLU:H	1:A:61:GLY:HA3	13	3.84
(4,224)	1:A:9:LYS:HG3	1:A:10:CYS:H	12	3.84
(4,224)	1:A:9:LYS:HG2	1:A:10:CYS:H	12	3.84
(4,224)	1:A:9:LYS:HG2	1:A:10:CYS:H	12	3.84
(4,224)	1:A:9:LYS:HG3	1:A:10:CYS:H	12	3.84
(4,207)	1:A:46:CYS:HB3	1:A:50:LYS:H	20	3.84
(4,207)	1:A:46:CYS:HB2	1:A:50:LYS:H	20	3.84
(4,207)	1:A:46:CYS:HB2	1:A:50:LYS:H	20	3.84
(4,207)	1:A:46:CYS:HB3	1:A:50:LYS:H	20	3.84
(4,185)	1:A:21:CYS:H	1:A:22:GLY:HA2	11	3.84
(4,185)	1:A:21:CYS:H	1:A:22:GLY:HA3	11	3.84
(4,185)	1:A:21:CYS:H	1:A:22:GLY:HA2	11	3.84
(4,185)	1:A:21:CYS:H	1:A:22:GLY:HA3	11	3.84
(4,146)	1:A:39:CYS:HB3	1:A:41:CYS:H	3	3.84
(4,146)	1:A:39:CYS:HB2	1:A:41:CYS:H	3	3.84
(4,1209)	1:A:23:SER:HB2	1:A:24:LYS:HG2	20	3.84
(4,1209)	1:A:23:SER:HB2	1:A:24:LYS:HG3	20	3.84
(4,1209)	1:A:23:SER:HB3	1:A:24:LYS:HG2	20	3.84
(4,1209)	1:A:23:SER:HB3	1:A:24:LYS:HG3	20	3.84
(4,1209)	1:A:23:SER:HB2	1:A:24:LYS:HG2	20	3.84
(4,1209)	1:A:23:SER:HB2	1:A:24:LYS:HG2	20	3.84
(4,1209)	1:A:23:SER:HB3	1:A:24:LYS:HG2	20	3.84
(4,1169)	1:A:37:LYS:HB3	1:A:38:THR:H	2	3.84
(4,1169)	1:A:37:LYS:HB2	1:A:38:THR:H	2	3.84
(4,1169)	1:A:37:LYS:HB3	1:A:38:THR:H	6	3.84
(4,1169)	1:A:37:LYS:HB2	1:A:38:THR:H	6	3.84
(4,1125)	1:A:6:LYS:HG2	1:A:7:GLY:HA2	7	3.84
(4,1125)	1:A:6:LYS:HG2	1:A:7:GLY:HA3	7	3.84
(4,1125)	1:A:6:LYS:HG3	1:A:7:GLY:HA2	7	3.84
(4,1125)	1:A:6:LYS:HG3	1:A:7:GLY:HA3	7	3.84
(4,1110)	1:A:9:LYS:HD2	1:A:29:GLU:H	7	3.84
(4,1110)	1:A:9:LYS:HD2	1:A:29:GLU:H	7	3.84
(4,1110)	1:A:9:LYS:HD3	1:A:29:GLU:H	7	3.84
(4,1110)	1:A:9:LYS:HD3	1:A:29:GLU:H	7	3.84
(4,1051)	1:A:33:CYS:H	1:A:37:LYS:HD3	2	3.84
(4,1051)	1:A:33:CYS:H	1:A:37:LYS:HD2	2	3.84
(4,1051)	1:A:33:CYS:H	1:A:37:LYS:HD3	2	3.84
(4,1044)	1:A:37:LYS:HA	1:A:37:LYS:HE2	9	3.84
(4,1044)	1:A:37:LYS:HA	1:A:37:LYS:HE2	9	3.84
(4,1044)	1:A:37:LYS:HA	1:A:37:LYS:HE3	9	3.84

Continued on next page...

Continued from previous page...

Key	Atom-1	Atom-2	Model ID	Violation (Å)
(4,1044)	1:A:37:LYS:HA	1:A:37:LYS:HE3	9	3.84
(4,1020)	1:A:12:SER:HA	1:A:15:ARG:HD3	9	3.84
(4,994)	1:A:54:GLY:HA3	1:A:55:PRO:HG2	2	3.83
(4,994)	1:A:54:GLY:HA2	1:A:55:PRO:HG2	2	3.83
(4,994)	1:A:54:GLY:HA2	1:A:55:PRO:HG3	2	3.83
(4,994)	1:A:54:GLY:HA3	1:A:55:PRO:HG2	9	3.83
(4,994)	1:A:54:GLY:HA2	1:A:55:PRO:HG2	9	3.83
(4,994)	1:A:54:GLY:HA2	1:A:55:PRO:HG3	9	3.83
(4,954)	1:A:16:SER:HB2	1:A:20:GLN:HE21	7	3.83
(4,954)	1:A:16:SER:HB3	1:A:20:GLN:HE21	7	3.83
(4,954)	1:A:16:SER:HB2	1:A:20:GLN:HE22	7	3.83
(4,94)	1:A:14:CYS:H	1:A:15:ARG:HG3	14	3.83
(4,94)	1:A:14:CYS:H	1:A:15:ARG:HG2	14	3.83
(4,94)	1:A:14:CYS:H	1:A:15:ARG:HG3	14	3.83
(4,936)	1:A:40:ASN:HD22	1:A:66:CYS:HA	13	3.83
(4,936)	1:A:40:ASN:HD21	1:A:66:CYS:HA	13	3.83
(4,883)	1:A:38:THR:HG21	1:A:40:ASN:HD21	1	3.83
(4,883)	1:A:38:THR:HG22	1:A:40:ASN:HD21	1	3.83
(4,883)	1:A:38:THR:HG23	1:A:40:ASN:HD21	1	3.83
(4,883)	1:A:38:THR:HG21	1:A:40:ASN:HD22	1	3.83
(4,883)	1:A:38:THR:HG22	1:A:40:ASN:HD22	1	3.83
(4,883)	1:A:38:THR:HG23	1:A:40:ASN:HD22	1	3.83
(4,869)	1:A:29:GLU:HB2	1:A:30:GLY:HA3	19	3.83
(4,869)	1:A:29:GLU:HB2	1:A:30:GLY:HA2	19	3.83
(4,869)	1:A:29:GLU:HB2	1:A:30:GLY:HA3	19	3.83
(4,869)	1:A:29:GLU:HB2	1:A:30:GLY:HA2	19	3.83
(4,869)	1:A:29:GLU:HB2	1:A:30:GLY:HA3	20	3.83
(4,869)	1:A:29:GLU:HB2	1:A:30:GLY:HA2	20	3.83
(4,869)	1:A:29:GLU:HB2	1:A:30:GLY:HA3	20	3.83
(4,869)	1:A:29:GLU:HB2	1:A:30:GLY:HA2	20	3.83
(4,868)	1:A:29:GLU:HG3	1:A:30:GLY:HA3	17	3.83
(4,868)	1:A:29:GLU:HG3	1:A:30:GLY:HA2	17	3.83
(4,868)	1:A:29:GLU:HG2	1:A:30:GLY:HA2	17	3.83
(4,868)	1:A:29:GLU:HG2	1:A:30:GLY:HA3	17	3.83
(4,867)	1:A:30:GLY:HA3	1:A:31:CYS:HB2	10	3.83
(4,867)	1:A:30:GLY:HA2	1:A:31:CYS:HB2	10	3.83
(4,867)	1:A:30:GLY:HA2	1:A:31:CYS:HB3	10	3.83
(4,867)	1:A:30:GLY:HA3	1:A:31:CYS:HB3	10	3.83
(4,867)	1:A:30:GLY:HA2	1:A:31:CYS:HB2	10	3.83
(4,867)	1:A:30:GLY:HA3	1:A:31:CYS:HB2	10	3.83
(4,867)	1:A:30:GLY:HA2	1:A:31:CYS:HB3	10	3.83
(4,846)	1:A:6:LYS:HD2	1:A:33:CYS:HA	11	3.83

Continued on next page...

Continued from previous page...

Key	Atom-1	Atom-2	Model ID	Violation (Å)
(4,846)	1:A:6:LYS:HD3	1:A:33:CYS:HA	11	3.83
(4,846)	1:A:6:LYS:HD2	1:A:33:CYS:HA	11	3.83
(4,846)	1:A:6:LYS:HD3	1:A:33:CYS:HA	11	3.83
(4,837)	1:A:45:GLY:HA3	1:A:46:CYS:HB3	18	3.83
(4,837)	1:A:45:GLY:HA2	1:A:46:CYS:HB3	18	3.83
(4,837)	1:A:45:GLY:HA2	1:A:46:CYS:HB3	18	3.83
(4,837)	1:A:45:GLY:HA3	1:A:46:CYS:HB3	18	3.83
(4,834)	1:A:9:LYS:HB3	1:A:9:LYS:HE2	9	3.83
(4,834)	1:A:9:LYS:HB3	1:A:9:LYS:HE3	9	3.83
(4,834)	1:A:9:LYS:HB3	1:A:9:LYS:HE2	9	3.83
(4,834)	1:A:9:LYS:HB3	1:A:9:LYS:HE3	9	3.83
(4,798)	1:A:21:CYS:HA	1:A:24:LYS:HB3	2	3.83
(4,798)	1:A:21:CYS:HA	1:A:24:LYS:HB2	2	3.83
(4,766)	1:A:25:CYS:HA	1:A:26:GLN:HG2	12	3.83
(4,766)	1:A:25:CYS:HA	1:A:26:GLN:HG3	12	3.83
(4,764)	1:A:56:ASP:HB2	1:A:57:SER:HA	3	3.83
(4,764)	1:A:56:ASP:HB2	1:A:57:SER:HA	3	3.83
(4,764)	1:A:56:ASP:HB3	1:A:57:SER:HA	3	3.83
(4,764)	1:A:56:ASP:HB3	1:A:57:SER:HA	3	3.83
(4,751)	1:A:16:SER:HB3	1:A:20:GLN:HB3	15	3.83
(4,751)	1:A:16:SER:HB2	1:A:20:GLN:HB3	15	3.83
(4,751)	1:A:16:SER:HB3	1:A:20:GLN:HB3	15	3.83
(4,683)	1:A:39:CYS:H	1:A:55:PRO:HB3	2	3.83
(4,683)	1:A:39:CYS:H	1:A:55:PRO:HB2	2	3.83
(4,683)	1:A:39:CYS:H	1:A:55:PRO:HB3	12	3.83
(4,683)	1:A:39:CYS:H	1:A:55:PRO:HB2	12	3.83
(4,628)	1:A:31:CYS:HB2	1:A:32:THR:H	17	3.83
(4,628)	1:A:31:CYS:HB3	1:A:32:THR:H	17	3.83
(4,596)	1:A:29:GLU:HB2	1:A:30:GLY:HA2	19	3.83
(4,596)	1:A:29:GLU:HB2	1:A:30:GLY:HA3	19	3.83
(4,596)	1:A:29:GLU:HB2	1:A:30:GLY:HA2	19	3.83
(4,596)	1:A:29:GLU:HB2	1:A:30:GLY:HA3	19	3.83
(4,596)	1:A:29:GLU:HB2	1:A:30:GLY:HA2	20	3.83
(4,596)	1:A:29:GLU:HB2	1:A:30:GLY:HA3	20	3.83
(4,596)	1:A:29:GLU:HB2	1:A:30:GLY:HA2	20	3.83
(4,596)	1:A:29:GLU:HB2	1:A:30:GLY:HA3	20	3.83
(4,595)	1:A:29:GLU:HG3	1:A:30:GLY:HA2	17	3.83
(4,595)	1:A:29:GLU:HG2	1:A:30:GLY:HA3	17	3.83
(4,595)	1:A:29:GLU:HG3	1:A:30:GLY:HA3	17	3.83
(4,595)	1:A:29:GLU:HG2	1:A:30:GLY:HA2	17	3.83
(4,592)	1:A:44:ASP:HB3	1:A:45:GLY:HA3	5	3.83
(4,592)	1:A:44:ASP:HB2	1:A:45:GLY:HA3	5	3.83

Continued on next page...

Continued from previous page...

Key	Atom-1	Atom-2	Model ID	Violation (Å)
(4,592)	1:A:44:ASP:HB3	1:A:45:GLY:HA3	5	3.83
(4,592)	1:A:44:ASP:HB3	1:A:45:GLY:HA3	12	3.83
(4,592)	1:A:44:ASP:HB2	1:A:45:GLY:HA3	12	3.83
(4,592)	1:A:44:ASP:HB3	1:A:45:GLY:HA3	12	3.83
(4,54)	1:A:40:ASN:HD21	1:A:66:CYS:HA	13	3.83
(4,54)	1:A:40:ASN:HD22	1:A:66:CYS:HA	13	3.83
(4,484)	1:A:65:SER:HB2	1:A:66:CYS:HB3	13	3.83
(4,484)	1:A:65:SER:HB3	1:A:66:CYS:HB3	13	3.83
(4,438)	1:A:13:ALA:HB1	1:A:21:CYS:HB3	19	3.83
(4,438)	1:A:13:ALA:HB2	1:A:21:CYS:HB3	19	3.83
(4,438)	1:A:13:ALA:HB3	1:A:21:CYS:HB3	19	3.83
(4,429)	1:A:39:CYS:H	1:A:55:PRO:HG3	9	3.83
(4,429)	1:A:39:CYS:H	1:A:55:PRO:HG2	9	3.83
(4,421)	1:A:39:CYS:H	1:A:55:PRO:HG2	9	3.83
(4,421)	1:A:39:CYS:H	1:A:55:PRO:HG3	9	3.83
(4,406)	1:A:42:THR:HA	1:A:54:GLY:HA3	20	3.83
(4,406)	1:A:42:THR:HA	1:A:54:GLY:HA2	20	3.83
(4,283)	1:A:38:THR:HG21	1:A:40:ASN:HD22	1	3.83
(4,283)	1:A:38:THR:HG22	1:A:40:ASN:HD22	1	3.83
(4,283)	1:A:38:THR:HG23	1:A:40:ASN:HD22	1	3.83
(4,283)	1:A:38:THR:HG21	1:A:40:ASN:HD21	1	3.83
(4,283)	1:A:38:THR:HG22	1:A:40:ASN:HD21	1	3.83
(4,283)	1:A:38:THR:HG23	1:A:40:ASN:HD21	1	3.83
(4,281)	1:A:39:CYS:HA	1:A:40:ASN:HD21	2	3.83
(4,236)	1:A:33:CYS:HB2	1:A:37:LYS:H	19	3.83
(4,236)	1:A:33:CYS:HB3	1:A:37:LYS:H	19	3.83
(4,234)	1:A:33:CYS:HB3	1:A:37:LYS:H	12	3.83
(4,234)	1:A:33:CYS:HB2	1:A:37:LYS:H	12	3.83
(4,234)	1:A:33:CYS:HB3	1:A:37:LYS:H	12	3.83
(4,234)	1:A:33:CYS:HB2	1:A:37:LYS:H	12	3.83
(4,216)	1:A:29:GLU:HB2	1:A:30:GLY:H	5	3.83
(4,216)	1:A:29:GLU:HB3	1:A:30:GLY:H	5	3.83
(4,156)	1:A:28:GLY:H	1:A:31:CYS:HB2	15	3.83
(4,156)	1:A:28:GLY:H	1:A:31:CYS:HB2	15	3.83
(4,156)	1:A:28:GLY:H	1:A:31:CYS:HB3	15	3.83
(4,146)	1:A:39:CYS:HB3	1:A:41:CYS:H	4	3.83
(4,146)	1:A:39:CYS:HB2	1:A:41:CYS:H	4	3.83
(4,146)	1:A:39:CYS:HB3	1:A:41:CYS:H	10	3.83
(4,146)	1:A:39:CYS:HB2	1:A:41:CYS:H	10	3.83
(4,146)	1:A:39:CYS:HB3	1:A:41:CYS:H	12	3.83
(4,146)	1:A:39:CYS:HB2	1:A:41:CYS:H	12	3.83
(4,140)	1:A:67:LYS:H	1:A:67:LYS:HE2	5	3.83

Continued on next page...

Continued from previous page...

Key	Atom-1	Atom-2	Model ID	Violation (Å)
(4,140)	1:A:67:LYS:H	1:A:67:LYS:HE3	5	3.83
(4,140)	1:A:67:LYS:H	1:A:67:LYS:HE2	5	3.83
(4,140)	1:A:67:LYS:H	1:A:67:LYS:HE3	5	3.83
(4,1208)	1:A:6:LYS:HE2	1:A:15:ARG:HA	17	3.83
(4,1208)	1:A:6:LYS:HE3	1:A:15:ARG:HA	17	3.83
(4,1208)	1:A:6:LYS:HE2	1:A:15:ARG:HA	17	3.83
(4,1208)	1:A:6:LYS:HE3	1:A:15:ARG:HA	17	3.83
(4,1156)	1:A:9:LYS:HE2	1:A:29:GLU:HG2	13	3.83
(4,1156)	1:A:9:LYS:HE3	1:A:29:GLU:HG2	13	3.83
(4,1156)	1:A:9:LYS:HE2	1:A:29:GLU:HG2	13	3.83
(4,1156)	1:A:9:LYS:HE3	1:A:29:GLU:HG2	13	3.83
(4,1156)	1:A:9:LYS:HE2	1:A:29:GLU:HG3	13	3.83
(4,1156)	1:A:9:LYS:HE3	1:A:29:GLU:HG3	13	3.83
(4,1156)	1:A:9:LYS:HE2	1:A:29:GLU:HG2	13	3.83
(4,1156)	1:A:9:LYS:HE2	1:A:29:GLU:HG3	13	3.83
(4,1156)	1:A:9:LYS:HE3	1:A:29:GLU:HG2	13	3.83
(4,1156)	1:A:9:LYS:HE3	1:A:29:GLU:HG3	13	3.83
(4,1148)	1:A:29:GLU:HB2	1:A:30:GLY:HA2	19	3.83
(4,1148)	1:A:29:GLU:HB2	1:A:30:GLY:HA3	19	3.83
(4,1148)	1:A:29:GLU:HB2	1:A:30:GLY:HA2	19	3.83
(4,1148)	1:A:29:GLU:HB2	1:A:30:GLY:HA3	19	3.83
(4,1148)	1:A:29:GLU:HB2	1:A:30:GLY:HA2	20	3.83
(4,1148)	1:A:29:GLU:HB2	1:A:30:GLY:HA3	20	3.83
(4,1148)	1:A:29:GLU:HB2	1:A:30:GLY:HA2	20	3.83
(4,1148)	1:A:29:GLU:HB2	1:A:30:GLY:HA3	20	3.83
(4,1141)	1:A:67:LYS:HA	1:A:67:LYS:HE3	9	3.83
(4,1141)	1:A:67:LYS:HA	1:A:67:LYS:HE2	9	3.83
(4,1141)	1:A:67:LYS:HA	1:A:67:LYS:HE3	9	3.83
(4,1141)	1:A:67:LYS:HA	1:A:67:LYS:HE3	17	3.83
(4,1141)	1:A:67:LYS:HA	1:A:67:LYS:HE2	17	3.83
(4,1141)	1:A:67:LYS:HA	1:A:67:LYS:HE3	17	3.83
(4,1123)	1:A:6:LYS:HG2	1:A:7:GLY:HA3	9	3.83
(4,1123)	1:A:6:LYS:HG3	1:A:7:GLY:HA3	9	3.83
(4,1114)	1:A:22:GLY:HA2	1:A:25:CYS:HB2	16	3.83
(4,1114)	1:A:22:GLY:HA2	1:A:25:CYS:HB2	16	3.83
(4,1114)	1:A:22:GLY:HA3	1:A:25:CYS:HB2	16	3.83
(4,1114)	1:A:22:GLY:HA2	1:A:25:CYS:HB2	16	3.83
(4,1114)	1:A:22:GLY:HA2	1:A:25:CYS:HB3	16	3.83
(4,1082)	1:A:42:THR:HB	1:A:44:ASP:HB2	2	3.83
(4,1082)	1:A:42:THR:HB	1:A:44:ASP:HB3	2	3.83
(4,1082)	1:A:42:THR:HB	1:A:44:ASP:HB2	2	3.83
(4,1045)	1:A:9:LYS:HA	1:A:9:LYS:HE2	9	3.83

Continued on next page...

Continued from previous page...

Key	Atom-1	Atom-2	Model ID	Violation (Å)
(4,1045)	1:A:9:LYS:HA	1:A:9:LYS:HE3	9	3.83
(4,1022)	1:A:22:GLY:HA3	1:A:23:SER:HB2	9	3.83
(4,1022)	1:A:22:GLY:HA3	1:A:23:SER:HB3	9	3.83
(4,1022)	1:A:22:GLY:HA2	1:A:23:SER:HB2	9	3.83
(4,1022)	1:A:22:GLY:HA2	1:A:23:SER:HB3	9	3.83
(4,1022)	1:A:22:GLY:HA3	1:A:23:SER:HB2	9	3.83
(4,1022)	1:A:22:GLY:HA3	1:A:23:SER:HB3	9	3.83
(4,1011)	1:A:6:LYS:HG2	1:A:6:LYS:HE3	13	3.83
(4,1006)	1:A:6:LYS:H	1:A:6:LYS:HG2	18	3.83
(4,1006)	1:A:6:LYS:H	1:A:6:LYS:HG3	18	3.83
(4,1006)	1:A:6:LYS:H	1:A:6:LYS:HG2	18	3.83
(4,994)	1:A:54:GLY:HA3	1:A:55:PRO:HG2	6	3.82
(4,994)	1:A:54:GLY:HA2	1:A:55:PRO:HG2	6	3.82
(4,994)	1:A:54:GLY:HA2	1:A:55:PRO:HG3	6	3.82
(4,994)	1:A:54:GLY:HA3	1:A:55:PRO:HG2	14	3.82
(4,994)	1:A:54:GLY:HA2	1:A:55:PRO:HG2	14	3.82
(4,994)	1:A:54:GLY:HA2	1:A:55:PRO:HG3	14	3.82
(4,987)	1:A:7:GLY:HA2	1:A:8:GLU:HB3	20	3.82
(4,987)	1:A:7:GLY:HA2	1:A:8:GLU:HB2	20	3.82
(4,987)	1:A:7:GLY:HA2	1:A:8:GLU:HB3	20	3.82
(4,987)	1:A:7:GLY:HA2	1:A:8:GLU:HB2	20	3.82
(4,987)	1:A:7:GLY:HA2	1:A:8:GLU:HB3	20	3.82
(4,987)	1:A:7:GLY:HA3	1:A:8:GLU:HB2	20	3.82
(4,987)	1:A:7:GLY:HA3	1:A:8:GLU:HB3	20	3.82
(4,870)	1:A:9:LYS:HB2	1:A:30:GLY:HA3	9	3.82
(4,870)	1:A:9:LYS:HB2	1:A:30:GLY:HA2	9	3.82
(4,870)	1:A:9:LYS:HB2	1:A:30:GLY:HA3	9	3.82
(4,870)	1:A:9:LYS:HB2	1:A:30:GLY:HA2	9	3.82
(4,867)	1:A:30:GLY:HA3	1:A:31:CYS:HB2	8	3.82
(4,867)	1:A:30:GLY:HA2	1:A:31:CYS:HB2	8	3.82
(4,867)	1:A:30:GLY:HA2	1:A:31:CYS:HB3	8	3.82
(4,867)	1:A:30:GLY:HA3	1:A:31:CYS:HB3	8	3.82
(4,867)	1:A:30:GLY:HA2	1:A:31:CYS:HB2	8	3.82
(4,867)	1:A:30:GLY:HA3	1:A:31:CYS:HB2	8	3.82
(4,867)	1:A:30:GLY:HA2	1:A:31:CYS:HB3	8	3.82
(4,846)	1:A:6:LYS:HD2	1:A:33:CYS:HA	13	3.82
(4,846)	1:A:6:LYS:HD3	1:A:33:CYS:HA	13	3.82
(4,846)	1:A:6:LYS:HD2	1:A:33:CYS:HA	13	3.82
(4,846)	1:A:6:LYS:HD3	1:A:33:CYS:HA	13	3.82
(4,840)	1:A:21:CYS:HB2	1:A:22:GLY:HA3	6	3.82
(4,840)	1:A:21:CYS:HB2	1:A:22:GLY:HA2	6	3.82

Continued on next page...

Continued from previous page...

Key	Atom-1	Atom-2	Model ID	Violation (Å)
(4,840)	1:A:21:CYS:HB2	1:A:22:GLY:HA2	6	3.82
(4,840)	1:A:21:CYS:HB2	1:A:22:GLY:HA3	6	3.82
(4,840)	1:A:21:CYS:HB2	1:A:22:GLY:HA3	17	3.82
(4,840)	1:A:21:CYS:HB2	1:A:22:GLY:HA2	17	3.82
(4,840)	1:A:21:CYS:HB2	1:A:22:GLY:HA2	17	3.82
(4,840)	1:A:21:CYS:HB2	1:A:22:GLY:HA3	17	3.82
(4,837)	1:A:45:GLY:HA3	1:A:46:CYS:HB3	10	3.82
(4,837)	1:A:45:GLY:HA2	1:A:46:CYS:HB3	10	3.82
(4,837)	1:A:45:GLY:HA2	1:A:46:CYS:HB3	10	3.82
(4,837)	1:A:45:GLY:HA3	1:A:46:CYS:HB3	10	3.82
(4,827)	1:A:33:CYS:H	1:A:37:LYS:HB2	20	3.82
(4,782)	1:A:9:LYS:HA	1:A:9:LYS:HD3	6	3.82
(4,782)	1:A:9:LYS:HA	1:A:9:LYS:HD2	6	3.82
(4,782)	1:A:9:LYS:HA	1:A:9:LYS:HD3	6	3.82
(4,759)	1:A:16:SER:HB3	1:A:17:GLU:HA	18	3.82
(4,759)	1:A:16:SER:HB2	1:A:17:GLU:HA	18	3.82
(4,759)	1:A:16:SER:HB3	1:A:17:GLU:HA	18	3.82
(4,754)	1:A:26:GLN:HB3	1:A:26:GLN:HE21	3	3.82
(4,754)	1:A:26:GLN:HB3	1:A:26:GLN:HE22	3	3.82
(4,754)	1:A:26:GLN:HB3	1:A:26:GLN:HE21	18	3.82
(4,754)	1:A:26:GLN:HB3	1:A:26:GLN:HE22	18	3.82
(4,730)	1:A:38:THR:HA	1:A:55:PRO:HG3	9	3.82
(4,661)	1:A:49:GLY:HA2	1:A:50:LYS:HG2	1	3.82
(4,661)	1:A:49:GLY:HA2	1:A:50:LYS:HG2	1	3.82
(4,661)	1:A:49:GLY:HA3	1:A:50:LYS:HG2	1	3.82
(4,661)	1:A:49:GLY:HA3	1:A:50:LYS:HG2	1	3.82
(4,633)	1:A:55:PRO:HB2	1:A:56:ASP:HA	5	3.82
(4,625)	1:A:30:GLY:HA2	1:A:31:CYS:HB3	4	3.82
(4,625)	1:A:30:GLY:HA3	1:A:31:CYS:HB2	4	3.82
(4,625)	1:A:30:GLY:HA2	1:A:31:CYS:HB2	4	3.82
(4,625)	1:A:30:GLY:HA3	1:A:31:CYS:HB2	4	3.82
(4,625)	1:A:30:GLY:HA2	1:A:31:CYS:HB3	4	3.82
(4,625)	1:A:30:GLY:HA3	1:A:31:CYS:HB3	4	3.82
(4,625)	1:A:30:GLY:HA2	1:A:31:CYS:HB2	4	3.82
(4,625)	1:A:30:GLY:HA3	1:A:31:CYS:HB3	4	3.82
(4,609)	1:A:55:PRO:HB3	1:A:58:CYS:HB3	13	3.82
(4,609)	1:A:55:PRO:HB3	1:A:58:CYS:HB2	13	3.82
(4,609)	1:A:55:PRO:HB3	1:A:58:CYS:HB3	13	3.82
(4,603)	1:A:56:ASP:HB3	1:A:57:SER:HB2	2	3.82
(4,603)	1:A:56:ASP:HB2	1:A:57:SER:HB2	2	3.82
(4,603)	1:A:56:ASP:HB2	1:A:57:SER:HB2	2	3.82
(4,603)	1:A:56:ASP:HB2	1:A:57:SER:HB3	2	3.82

Continued on next page...

Continued from previous page...

Key	Atom-1	Atom-2	Model ID	Violation (Å)
(4,603)	1:A:56:ASP:HB3	1:A:57:SER:HB2	2	3.82
(4,603)	1:A:56:ASP:HB3	1:A:57:SER:HB3	2	3.82
(4,603)	1:A:56:ASP:HB2	1:A:57:SER:HB3	2	3.82
(4,603)	1:A:56:ASP:HB3	1:A:57:SER:HB3	2	3.82
(4,603)	1:A:56:ASP:HB2	1:A:57:SER:HB2	2	3.82
(4,603)	1:A:56:ASP:HB2	1:A:57:SER:HB3	2	3.82
(4,592)	1:A:44:ASP:HB3	1:A:45:GLY:HA3	7	3.82
(4,592)	1:A:44:ASP:HB2	1:A:45:GLY:HA3	7	3.82
(4,592)	1:A:44:ASP:HB3	1:A:45:GLY:HA3	7	3.82
(4,590)	1:A:64:CYS:H	1:A:67:LYS:HE2	15	3.82
(4,590)	1:A:64:CYS:H	1:A:67:LYS:HE3	15	3.82
(4,589)	1:A:60:CYS:H	1:A:67:LYS:HE2	2	3.82
(4,589)	1:A:60:CYS:H	1:A:67:LYS:HE3	2	3.82
(4,589)	1:A:60:CYS:H	1:A:67:LYS:HE2	2	3.82
(4,589)	1:A:60:CYS:H	1:A:67:LYS:HE3	2	3.82
(4,588)	1:A:60:CYS:HB3	1:A:67:LYS:HE2	16	3.82
(4,588)	1:A:60:CYS:HB3	1:A:67:LYS:HE3	16	3.82
(4,586)	1:A:60:CYS:HB3	1:A:67:LYS:HE3	12	3.82
(4,581)	1:A:16:SER:HB3	1:A:20:GLN:HE22	12	3.82
(4,581)	1:A:16:SER:HB2	1:A:20:GLN:HE22	12	3.82
(4,581)	1:A:16:SER:HB3	1:A:20:GLN:HE22	12	3.82
(4,581)	1:A:16:SER:HB3	1:A:20:GLN:HE21	12	3.82
(4,569)	1:A:41:CYS:HB3	1:A:47:LYS:HG2	12	3.82
(4,569)	1:A:41:CYS:HB3	1:A:47:LYS:HG2	12	3.82
(4,569)	1:A:41:CYS:HB3	1:A:47:LYS:HG3	12	3.82
(4,542)	1:A:62:SER:HB2	1:A:67:LYS:HG3	12	3.82
(4,542)	1:A:62:SER:HB3	1:A:67:LYS:HG3	12	3.82
(4,542)	1:A:62:SER:HB2	1:A:67:LYS:HG3	12	3.82
(4,542)	1:A:62:SER:HB3	1:A:67:LYS:HG3	12	3.82
(4,486)	1:A:40:ASN:H	1:A:66:CYS:HB3	16	3.82
(4,427)	1:A:59:LYS:HG2	1:A:60:CYS:H	5	3.82
(4,427)	1:A:59:LYS:HG3	1:A:60:CYS:H	5	3.82
(4,427)	1:A:59:LYS:HG2	1:A:60:CYS:H	5	3.82
(4,427)	1:A:59:LYS:HG3	1:A:60:CYS:H	5	3.82
(4,425)	1:A:29:GLU:HG3	1:A:30:GLY:HA2	7	3.82
(4,425)	1:A:29:GLU:HG2	1:A:30:GLY:HA3	7	3.82
(4,425)	1:A:29:GLU:HG3	1:A:30:GLY:HA3	7	3.82
(4,425)	1:A:29:GLU:HG3	1:A:30:GLY:HA2	13	3.82
(4,425)	1:A:29:GLU:HG2	1:A:30:GLY:HA3	13	3.82
(4,425)	1:A:29:GLU:HG3	1:A:30:GLY:HA3	13	3.82
(4,424)	1:A:28:GLY:HA3	1:A:29:GLU:HG2	13	3.82
(4,424)	1:A:28:GLY:HA3	1:A:29:GLU:HG3	13	3.82

Continued on next page...

Continued from previous page...

Key	Atom-1	Atom-2	Model ID	Violation (Å)
(4,396)	1:A:29:GLU:H	1:A:61:GLY:HA3	3	3.82
(4,396)	1:A:29:GLU:H	1:A:61:GLY:HA2	3	3.82
(4,396)	1:A:29:GLU:H	1:A:61:GLY:HA3	3	3.82
(4,396)	1:A:29:GLU:H	1:A:61:GLY:HA2	3	3.82
(4,389)	1:A:25:CYS:HB2	1:A:36:CYS:HA	14	3.82
(4,389)	1:A:25:CYS:HB2	1:A:36:CYS:HA	14	3.82
(4,389)	1:A:25:CYS:HB3	1:A:36:CYS:HA	14	3.82
(4,365)	1:A:42:THR:H	1:A:42:THR:HB	19	3.82
(4,29)	1:A:24:LYS:HG2	1:A:25:CYS:H	17	3.82
(4,29)	1:A:24:LYS:HG3	1:A:25:CYS:H	17	3.82
(4,29)	1:A:24:LYS:HG2	1:A:25:CYS:H	17	3.82
(4,29)	1:A:24:LYS:HG3	1:A:25:CYS:H	17	3.82
(4,266)	1:A:39:CYS:HB3	1:A:40:ASN:H	7	3.82
(4,266)	1:A:39:CYS:HB3	1:A:40:ASN:H	10	3.82
(4,265)	1:A:40:ASN:H	1:A:66:CYS:HB3	16	3.82
(4,247)	1:A:29:GLU:H	1:A:61:GLY:HA2	3	3.82
(4,247)	1:A:29:GLU:H	1:A:61:GLY:HA2	3	3.82
(4,247)	1:A:29:GLU:H	1:A:61:GLY:HA3	3	3.82
(4,247)	1:A:29:GLU:H	1:A:61:GLY:HA3	3	3.82
(4,224)	1:A:9:LYS:HG3	1:A:10:CYS:H	2	3.82
(4,224)	1:A:9:LYS:HG2	1:A:10:CYS:H	2	3.82
(4,224)	1:A:9:LYS:HG2	1:A:10:CYS:H	2	3.82
(4,224)	1:A:9:LYS:HG3	1:A:10:CYS:H	2	3.82
(4,216)	1:A:29:GLU:HB2	1:A:30:GLY:H	10	3.82
(4,216)	1:A:29:GLU:HB3	1:A:30:GLY:H	10	3.82
(4,140)	1:A:67:LYS:H	1:A:67:LYS:HE2	3	3.82
(4,140)	1:A:67:LYS:H	1:A:67:LYS:HE3	3	3.82
(4,140)	1:A:67:LYS:H	1:A:67:LYS:HE2	3	3.82
(4,140)	1:A:67:LYS:H	1:A:67:LYS:HE3	3	3.82
(4,1176)	1:A:9:LYS:HD2	1:A:29:GLU:HG2	7	3.82
(4,1176)	1:A:9:LYS:HD3	1:A:29:GLU:HG2	7	3.82
(4,1176)	1:A:9:LYS:HD2	1:A:29:GLU:HG2	7	3.82
(4,1176)	1:A:9:LYS:HD2	1:A:29:GLU:HG2	7	3.82
(4,1176)	1:A:9:LYS:HD2	1:A:29:GLU:HG3	7	3.82
(4,1140)	1:A:39:CYS:HA	1:A:67:LYS:HE2	1	3.82
(4,1140)	1:A:39:CYS:HA	1:A:67:LYS:HE3	1	3.82
(4,1135)	1:A:37:LYS:HG3	1:A:38:THR:H	7	3.82
(4,1119)	1:A:38:THR:HA	1:A:55:PRO:HG3	9	3.82
(4,1103)	1:A:59:LYS:HG2	1:A:60:CYS:H	5	3.82
(4,1103)	1:A:59:LYS:HG3	1:A:60:CYS:H	5	3.82
(4,1103)	1:A:59:LYS:HG2	1:A:60:CYS:H	5	3.82
(4,1103)	1:A:59:LYS:HG3	1:A:60:CYS:H	5	3.82

Continued on next page...

Continued from previous page...

Key	Atom-1	Atom-2	Model ID	Violation (Å)
(4,1065)	1:A:9:LYS:HB2	1:A:9:LYS:HE2	13	3.82
(4,1065)	1:A:9:LYS:HB2	1:A:9:LYS:HE3	13	3.82
(4,1065)	1:A:9:LYS:HB2	1:A:9:LYS:HE2	13	3.82
(4,1065)	1:A:9:LYS:HB2	1:A:9:LYS:HE3	13	3.82
(4,106)	1:A:18:PRO:HD2	1:A:20:GLN:HE21	9	3.82
(4,106)	1:A:18:PRO:HD2	1:A:20:GLN:HE22	9	3.82
(4,106)	1:A:18:PRO:HD2	1:A:20:GLN:HE21	9	3.82
(4,106)	1:A:18:PRO:HD2	1:A:20:GLN:HE22	9	3.82
(4,1026)	1:A:23:SER:HB2	1:A:24:LYS:HB3	8	3.82
(4,1026)	1:A:23:SER:HB3	1:A:24:LYS:HB3	8	3.82
(4,1026)	1:A:23:SER:HB2	1:A:24:LYS:HB2	8	3.82
(4,1026)	1:A:23:SER:HB2	1:A:24:LYS:HB3	8	3.82
(4,1026)	1:A:23:SER:HB3	1:A:24:LYS:HB2	8	3.82
(4,1026)	1:A:23:SER:HB3	1:A:24:LYS:HB3	8	3.82
(4,1016)	1:A:7:GLY:HA2	1:A:8:GLU:HG2	2	3.82
(4,1016)	1:A:7:GLY:HA2	1:A:8:GLU:HG3	2	3.82
(4,1016)	1:A:7:GLY:HA2	1:A:8:GLU:HG2	2	3.82
(4,1016)	1:A:7:GLY:HA2	1:A:8:GLU:HG3	2	3.82
(4,1016)	1:A:7:GLY:HA2	1:A:8:GLU:HG2	2	3.82
(4,1016)	1:A:7:GLY:HA2	1:A:8:GLU:HG3	2	3.82
(4,1016)	1:A:7:GLY:HA3	1:A:8:GLU:HG2	2	3.82
(4,1016)	1:A:7:GLY:HA3	1:A:8:GLU:HG3	2	3.82
(4,992)	1:A:39:CYS:HB3	1:A:54:GLY:HA3	10	3.81
(4,992)	1:A:39:CYS:HB2	1:A:54:GLY:HA2	10	3.81
(4,992)	1:A:39:CYS:HB3	1:A:54:GLY:HA3	13	3.81
(4,992)	1:A:39:CYS:HB2	1:A:54:GLY:HA2	13	3.81
(4,987)	1:A:7:GLY:HA2	1:A:8:GLU:HB3	11	3.81
(4,987)	1:A:7:GLY:HA2	1:A:8:GLU:HB2	11	3.81
(4,987)	1:A:7:GLY:HA2	1:A:8:GLU:HB3	11	3.81
(4,987)	1:A:7:GLY:HA2	1:A:8:GLU:HB2	11	3.81
(4,987)	1:A:7:GLY:HA2	1:A:8:GLU:HB2	11	3.81
(4,987)	1:A:7:GLY:HA2	1:A:8:GLU:HB3	11	3.81
(4,987)	1:A:7:GLY:HA3	1:A:8:GLU:HB2	11	3.81
(4,987)	1:A:7:GLY:HA3	1:A:8:GLU:HB3	11	3.81
(4,960)	1:A:7:GLY:HA3	1:A:9:LYS:HB2	11	3.81
(4,960)	1:A:7:GLY:HA2	1:A:9:LYS:HB2	11	3.81
(4,960)	1:A:7:GLY:HA3	1:A:9:LYS:HB2	11	3.81
(4,883)	1:A:38:THR:HG21	1:A:40:ASN:HD21	8	3.81
(4,883)	1:A:38:THR:HG22	1:A:40:ASN:HD21	8	3.81
(4,883)	1:A:38:THR:HG23	1:A:40:ASN:HD21	8	3.81
(4,883)	1:A:38:THR:HG21	1:A:40:ASN:HD22	8	3.81
(4,883)	1:A:38:THR:HG22	1:A:40:ASN:HD22	8	3.81

Continued on next page...

Continued from previous page...

Key	Atom-1	Atom-2	Model ID	Violation (Å)
(4,883)	1:A:38:THR:HG23	1:A:40:ASN:HD22	8	3.81
(4,878)	1:A:25:CYS:HA	1:A:26:GLN:HG3	11	3.81
(4,878)	1:A:25:CYS:HA	1:A:26:GLN:HG2	11	3.81
(4,878)	1:A:25:CYS:HA	1:A:26:GLN:HG3	11	3.81
(4,870)	1:A:9:LYS:HB2	1:A:30:GLY:HA3	16	3.81
(4,870)	1:A:9:LYS:HB2	1:A:30:GLY:HA2	16	3.81
(4,870)	1:A:9:LYS:HB2	1:A:30:GLY:HA3	16	3.81
(4,870)	1:A:9:LYS:HB2	1:A:30:GLY:HA2	16	3.81
(4,837)	1:A:45:GLY:HA3	1:A:46:CYS:HB3	5	3.81
(4,837)	1:A:45:GLY:HA2	1:A:46:CYS:HB3	5	3.81
(4,837)	1:A:45:GLY:HA2	1:A:46:CYS:HB3	5	3.81
(4,837)	1:A:45:GLY:HA3	1:A:46:CYS:HB3	5	3.81
(4,764)	1:A:56:ASP:HB2	1:A:57:SER:HA	14	3.81
(4,764)	1:A:56:ASP:HB2	1:A:57:SER:HA	14	3.81
(4,764)	1:A:56:ASP:HB3	1:A:57:SER:HA	14	3.81
(4,764)	1:A:56:ASP:HB3	1:A:57:SER:HA	14	3.81
(4,759)	1:A:16:SER:HB3	1:A:17:GLU:HA	13	3.81
(4,759)	1:A:16:SER:HB2	1:A:17:GLU:HA	13	3.81
(4,759)	1:A:16:SER:HB3	1:A:17:GLU:HA	13	3.81
(4,759)	1:A:16:SER:HB3	1:A:17:GLU:HA	14	3.81
(4,759)	1:A:16:SER:HB2	1:A:17:GLU:HA	14	3.81
(4,759)	1:A:16:SER:HB3	1:A:17:GLU:HA	14	3.81
(4,759)	1:A:16:SER:HB3	1:A:17:GLU:HA	16	3.81
(4,759)	1:A:16:SER:HB2	1:A:17:GLU:HA	16	3.81
(4,759)	1:A:16:SER:HB3	1:A:17:GLU:HA	16	3.81
(4,628)	1:A:31:CYS:HB2	1:A:32:THR:H	2	3.81
(4,628)	1:A:31:CYS:HB3	1:A:32:THR:H	2	3.81
(4,609)	1:A:55:PRO:HB3	1:A:58:CYS:HB3	19	3.81
(4,609)	1:A:55:PRO:HB3	1:A:58:CYS:HB2	19	3.81
(4,609)	1:A:55:PRO:HB3	1:A:58:CYS:HB3	19	3.81
(4,589)	1:A:60:CYS:H	1:A:67:LYS:HE2	4	3.81
(4,589)	1:A:60:CYS:H	1:A:67:LYS:HE3	4	3.81
(4,589)	1:A:60:CYS:H	1:A:67:LYS:HE2	4	3.81
(4,589)	1:A:60:CYS:H	1:A:67:LYS:HE3	4	3.81
(4,501)	1:A:52:CYS:HB3	1:A:58:CYS:HB2	18	3.81
(4,501)	1:A:52:CYS:HB3	1:A:58:CYS:HB2	18	3.81
(4,501)	1:A:52:CYS:HB3	1:A:58:CYS:HB3	18	3.81
(4,484)	1:A:65:SER:HB2	1:A:66:CYS:HB3	1	3.81
(4,484)	1:A:65:SER:HB3	1:A:66:CYS:HB3	1	3.81
(4,283)	1:A:38:THR:HG21	1:A:40:ASN:HD22	8	3.81
(4,283)	1:A:38:THR:HG22	1:A:40:ASN:HD22	8	3.81
(4,283)	1:A:38:THR:HG23	1:A:40:ASN:HD22	8	3.81

Continued on next page...

Continued from previous page...

Key	Atom-1	Atom-2	Model ID	Violation (Å)
(4,283)	1:A:38:THR:HG21	1:A:40:ASN:HD21	8	3.81
(4,283)	1:A:38:THR:HG22	1:A:40:ASN:HD21	8	3.81
(4,283)	1:A:38:THR:HG23	1:A:40:ASN:HD21	8	3.81
(4,236)	1:A:33:CYS:HB2	1:A:37:LYS:H	7	3.81
(4,236)	1:A:33:CYS:HB3	1:A:37:LYS:H	7	3.81
(4,18)	1:A:48:CYS:H	1:A:49:GLY:HA3	7	3.81
(4,18)	1:A:48:CYS:H	1:A:49:GLY:HA2	7	3.81
(4,18)	1:A:48:CYS:H	1:A:49:GLY:HA3	7	3.81
(4,18)	1:A:48:CYS:H	1:A:49:GLY:HA2	7	3.81
(4,143)	1:A:40:ASN:HD21	1:A:67:LYS:H	2	3.81
(4,143)	1:A:40:ASN:HD22	1:A:67:LYS:H	2	3.81
(4,1183)	1:A:29:GLU:HB2	1:A:61:GLY:HA2	3	3.81
(4,1183)	1:A:29:GLU:HB2	1:A:61:GLY:HA3	3	3.81
(4,1183)	1:A:29:GLU:HB3	1:A:61:GLY:HA3	3	3.81
(4,1183)	1:A:29:GLU:HB2	1:A:61:GLY:HA3	3	3.81
(4,1183)	1:A:29:GLU:HB3	1:A:61:GLY:HA2	3	3.81
(4,1183)	1:A:29:GLU:HB2	1:A:61:GLY:HA2	15	3.81
(4,1183)	1:A:29:GLU:HB2	1:A:61:GLY:HA3	15	3.81
(4,1183)	1:A:29:GLU:HB3	1:A:61:GLY:HA3	15	3.81
(4,1183)	1:A:29:GLU:HB2	1:A:61:GLY:HA3	15	3.81
(4,1183)	1:A:29:GLU:HB3	1:A:61:GLY:HA2	15	3.81
(4,1169)	1:A:37:LYS:HB3	1:A:38:THR:H	8	3.81
(4,1169)	1:A:37:LYS:HB2	1:A:38:THR:H	8	3.81
(4,1141)	1:A:67:LYS:HA	1:A:67:LYS:HE3	14	3.81
(4,1141)	1:A:67:LYS:HA	1:A:67:LYS:HE2	14	3.81
(4,1141)	1:A:67:LYS:HA	1:A:67:LYS:HE3	14	3.81
(4,1131)	1:A:13:ALA:HA	1:A:20:GLN:HG2	12	3.81
(4,1045)	1:A:9:LYS:HA	1:A:9:LYS:HE2	8	3.81
(4,1045)	1:A:9:LYS:HA	1:A:9:LYS:HE3	8	3.81
(4,994)	1:A:54:GLY:HA3	1:A:55:PRO:HG2	8	3.8
(4,994)	1:A:54:GLY:HA2	1:A:55:PRO:HG2	8	3.8
(4,994)	1:A:54:GLY:HA2	1:A:55:PRO:HG3	8	3.8
(4,958)	1:A:7:GLY:HA3	1:A:8:GLU:HB3	14	3.8
(4,958)	1:A:7:GLY:HA3	1:A:8:GLU:HB2	14	3.8
(4,958)	1:A:7:GLY:HA3	1:A:8:GLU:HB2	14	3.8
(4,958)	1:A:7:GLY:HA3	1:A:8:GLU:HB3	14	3.8
(4,958)	1:A:7:GLY:HA2	1:A:8:GLU:HB2	14	3.8
(4,958)	1:A:7:GLY:HA2	1:A:8:GLU:HB3	14	3.8
(4,958)	1:A:7:GLY:HA3	1:A:8:GLU:HB2	14	3.8
(4,958)	1:A:7:GLY:HA3	1:A:8:GLU:HB3	14	3.8
(4,958)	1:A:7:GLY:HA3	1:A:8:GLU:HB3	17	3.8
(4,958)	1:A:7:GLY:HA3	1:A:8:GLU:HB2	17	3.8

Continued on next page...

Continued from previous page...

Key	Atom-1	Atom-2	Model ID	Violation (Å)
(4,958)	1:A:7:GLY:HA3	1:A:8:GLU:HB2	17	3.8
(4,958)	1:A:7:GLY:HA3	1:A:8:GLU:HB3	17	3.8
(4,958)	1:A:7:GLY:HA2	1:A:8:GLU:HB2	17	3.8
(4,958)	1:A:7:GLY:HA2	1:A:8:GLU:HB3	17	3.8
(4,958)	1:A:7:GLY:HA3	1:A:8:GLU:HB2	17	3.8
(4,958)	1:A:7:GLY:HA3	1:A:8:GLU:HB3	17	3.8
(4,94)	1:A:14:CYS:H	1:A:15:ARG:HG3	11	3.8
(4,94)	1:A:14:CYS:H	1:A:15:ARG:HG2	11	3.8
(4,94)	1:A:14:CYS:H	1:A:15:ARG:HG3	11	3.8
(4,915)	1:A:47:LYS:HA	1:A:47:LYS:HD2	8	3.8
(4,915)	1:A:47:LYS:HA	1:A:47:LYS:HD3	8	3.8
(4,915)	1:A:47:LYS:HA	1:A:47:LYS:HD2	8	3.8
(4,915)	1:A:47:LYS:HA	1:A:47:LYS:HD3	8	3.8
(4,878)	1:A:25:CYS:HA	1:A:26:GLN:HG3	10	3.8
(4,878)	1:A:25:CYS:HA	1:A:26:GLN:HG2	10	3.8
(4,878)	1:A:25:CYS:HA	1:A:26:GLN:HG3	10	3.8
(4,841)	1:A:22:GLY:HA3	1:A:23:SER:HA	1	3.8
(4,841)	1:A:22:GLY:HA2	1:A:23:SER:HA	1	3.8
(4,841)	1:A:22:GLY:HA3	1:A:23:SER:HA	1	3.8
(4,81)	1:A:46:CYS:H	1:A:53:THR:HA	3	3.8
(4,759)	1:A:16:SER:HB3	1:A:17:GLU:HA	7	3.8
(4,759)	1:A:16:SER:HB2	1:A:17:GLU:HA	7	3.8
(4,759)	1:A:16:SER:HB3	1:A:17:GLU:HA	7	3.8
(4,731)	1:A:38:THR:HA	1:A:55:PRO:HB2	7	3.8
(4,730)	1:A:38:THR:HA	1:A:55:PRO:HG3	19	3.8
(4,661)	1:A:49:GLY:HA2	1:A:50:LYS:HG2	14	3.8
(4,661)	1:A:49:GLY:HA2	1:A:50:LYS:HG2	14	3.8
(4,661)	1:A:49:GLY:HA3	1:A:50:LYS:HG2	14	3.8
(4,661)	1:A:49:GLY:HA3	1:A:50:LYS:HG2	14	3.8
(4,625)	1:A:30:GLY:HA2	1:A:31:CYS:HB3	7	3.8
(4,625)	1:A:30:GLY:HA3	1:A:31:CYS:HB2	7	3.8
(4,625)	1:A:30:GLY:HA2	1:A:31:CYS:HB2	7	3.8
(4,625)	1:A:30:GLY:HA3	1:A:31:CYS:HB2	7	3.8
(4,625)	1:A:30:GLY:HA2	1:A:31:CYS:HB3	7	3.8
(4,625)	1:A:30:GLY:HA3	1:A:31:CYS:HB3	7	3.8
(4,625)	1:A:30:GLY:HA2	1:A:31:CYS:HB2	7	3.8
(4,625)	1:A:30:GLY:HA3	1:A:31:CYS:HB3	7	3.8
(4,625)	1:A:30:GLY:HA2	1:A:31:CYS:HB3	17	3.8
(4,625)	1:A:30:GLY:HA3	1:A:31:CYS:HB2	17	3.8
(4,625)	1:A:30:GLY:HA2	1:A:31:CYS:HB2	17	3.8
(4,625)	1:A:30:GLY:HA3	1:A:31:CYS:HB2	17	3.8
(4,625)	1:A:30:GLY:HA2	1:A:31:CYS:HB3	17	3.8

Continued on next page...

Continued from previous page...

Key	Atom-1	Atom-2	Model ID	Violation (Å)
(4,625)	1:A:30:GLY:HA3	1:A:31:CYS:HB3	17	3.8
(4,625)	1:A:30:GLY:HA2	1:A:31:CYS:HB2	17	3.8
(4,625)	1:A:30:GLY:HA3	1:A:31:CYS:HB3	17	3.8
(4,603)	1:A:56:ASP:HB3	1:A:57:SER:HB2	10	3.8
(4,603)	1:A:56:ASP:HB2	1:A:57:SER:HB2	10	3.8
(4,603)	1:A:56:ASP:HB2	1:A:57:SER:HB2	10	3.8
(4,603)	1:A:56:ASP:HB2	1:A:57:SER:HB3	10	3.8
(4,603)	1:A:56:ASP:HB3	1:A:57:SER:HB2	10	3.8
(4,603)	1:A:56:ASP:HB3	1:A:57:SER:HB3	10	3.8
(4,603)	1:A:56:ASP:HB2	1:A:57:SER:HB3	10	3.8
(4,603)	1:A:56:ASP:HB3	1:A:57:SER:HB3	10	3.8
(4,603)	1:A:56:ASP:HB2	1:A:57:SER:HB2	10	3.8
(4,603)	1:A:56:ASP:HB2	1:A:57:SER:HB3	10	3.8
(4,592)	1:A:44:ASP:HB3	1:A:45:GLY:HA3	3	3.8
(4,592)	1:A:44:ASP:HB2	1:A:45:GLY:HA3	3	3.8
(4,592)	1:A:44:ASP:HB3	1:A:45:GLY:HA3	3	3.8
(4,590)	1:A:64:CYS:H	1:A:67:LYS:HE2	18	3.8
(4,590)	1:A:64:CYS:H	1:A:67:LYS:HE3	18	3.8
(4,586)	1:A:60:CYS:HB3	1:A:67:LYS:HE3	2	3.8
(4,557)	1:A:6:LYS:HB2	1:A:10:CYS:HB3	11	3.8
(4,557)	1:A:6:LYS:HB3	1:A:10:CYS:HB3	11	3.8
(4,557)	1:A:6:LYS:HB2	1:A:10:CYS:HB3	11	3.8
(4,542)	1:A:62:SER:HB2	1:A:67:LYS:HG3	7	3.8
(4,542)	1:A:62:SER:HB3	1:A:67:LYS:HG3	7	3.8
(4,542)	1:A:62:SER:HB2	1:A:67:LYS:HG3	7	3.8
(4,542)	1:A:62:SER:HB3	1:A:67:LYS:HG3	7	3.8
(4,452)	1:A:9:LYS:HB2	1:A:28:GLY:HA2	3	3.8
(4,438)	1:A:13:ALA:HB1	1:A:21:CYS:HB3	16	3.8
(4,438)	1:A:13:ALA:HB2	1:A:21:CYS:HB3	16	3.8
(4,438)	1:A:13:ALA:HB3	1:A:21:CYS:HB3	16	3.8
(4,428)	1:A:39:CYS:HB2	1:A:55:PRO:HG3	11	3.8
(4,428)	1:A:39:CYS:HB2	1:A:55:PRO:HG2	11	3.8
(4,428)	1:A:39:CYS:HB3	1:A:55:PRO:HG2	11	3.8
(4,428)	1:A:39:CYS:HB3	1:A:55:PRO:HG3	11	3.8
(4,420)	1:A:39:CYS:HB2	1:A:55:PRO:HG2	11	3.8
(4,420)	1:A:39:CYS:HB2	1:A:55:PRO:HG3	11	3.8
(4,420)	1:A:39:CYS:HB3	1:A:55:PRO:HG3	11	3.8
(4,420)	1:A:39:CYS:HB3	1:A:55:PRO:HG2	11	3.8
(4,40)	1:A:25:CYS:HB2	1:A:26:GLN:H	12	3.8
(4,40)	1:A:25:CYS:HB3	1:A:26:GLN:H	12	3.8
(4,389)	1:A:25:CYS:HB2	1:A:36:CYS:HA	19	3.8
(4,389)	1:A:25:CYS:HB2	1:A:36:CYS:HA	19	3.8

Continued on next page...

Continued from previous page...

Key	Atom-1	Atom-2	Model ID	Violation (Å)
(4,389)	1:A:25:CYS:HB3	1:A:36:CYS:HA	19	3.8
(4,38)	1:A:25:CYS:HB2	1:A:26:GLN:H	12	3.8
(4,38)	1:A:25:CYS:HB3	1:A:26:GLN:H	12	3.8
(4,34)	1:A:39:CYS:HB3	1:A:54:GLY:H	5	3.8
(4,34)	1:A:39:CYS:HB2	1:A:54:GLY:H	5	3.8
(4,266)	1:A:39:CYS:HB3	1:A:40:ASN:H	16	3.8
(4,224)	1:A:9:LYS:HG3	1:A:10:CYS:H	8	3.8
(4,224)	1:A:9:LYS:HG2	1:A:10:CYS:H	8	3.8
(4,224)	1:A:9:LYS:HG2	1:A:10:CYS:H	8	3.8
(4,224)	1:A:9:LYS:HG3	1:A:10:CYS:H	8	3.8
(4,221)	1:A:7:GLY:HA2	1:A:10:CYS:H	7	3.8
(4,221)	1:A:7:GLY:HA3	1:A:10:CYS:H	7	3.8
(4,220)	1:A:8:GLU:HA	1:A:10:CYS:H	17	3.8
(4,192)	1:A:59:LYS:HB3	1:A:60:CYS:H	8	3.8
(4,192)	1:A:59:LYS:HB2	1:A:60:CYS:H	8	3.8
(4,159)	1:A:9:LYS:HG3	1:A:28:GLY:H	19	3.8
(4,159)	1:A:9:LYS:HG2	1:A:28:GLY:H	19	3.8
(4,159)	1:A:9:LYS:HG3	1:A:28:GLY:H	19	3.8
(4,146)	1:A:39:CYS:HB3	1:A:41:CYS:H	8	3.8
(4,146)	1:A:39:CYS:HB2	1:A:41:CYS:H	8	3.8
(4,140)	1:A:67:LYS:H	1:A:67:LYS:HE2	10	3.8
(4,140)	1:A:67:LYS:H	1:A:67:LYS:HE3	10	3.8
(4,140)	1:A:67:LYS:H	1:A:67:LYS:HE2	10	3.8
(4,140)	1:A:67:LYS:H	1:A:67:LYS:HE3	10	3.8
(4,1211)	1:A:47:LYS:HA	1:A:47:LYS:HD2	8	3.8
(4,1211)	1:A:47:LYS:HA	1:A:47:LYS:HD3	8	3.8
(4,1211)	1:A:47:LYS:HA	1:A:47:LYS:HD2	8	3.8
(4,1211)	1:A:47:LYS:HA	1:A:47:LYS:HD3	8	3.8
(4,1200)	1:A:7:GLY:H	1:A:31:CYS:HA	1	3.8
(4,1179)	1:A:9:LYS:HB2	1:A:29:GLU:HG3	12	3.8
(4,1150)	1:A:46:CYS:HA	1:A:47:LYS:HG2	13	3.8
(4,1150)	1:A:46:CYS:HA	1:A:47:LYS:HG2	13	3.8
(4,1150)	1:A:46:CYS:HA	1:A:47:LYS:HG3	13	3.8
(4,1141)	1:A:67:LYS:HA	1:A:67:LYS:HE3	8	3.8
(4,1141)	1:A:67:LYS:HA	1:A:67:LYS:HE2	8	3.8
(4,1141)	1:A:67:LYS:HA	1:A:67:LYS:HE3	8	3.8
(4,1119)	1:A:38:THR:HA	1:A:55:PRO:HG3	19	3.8
(4,1110)	1:A:9:LYS:HD2	1:A:29:GLU:H	13	3.8
(4,1110)	1:A:9:LYS:HD2	1:A:29:GLU:H	13	3.8
(4,1110)	1:A:9:LYS:HD3	1:A:29:GLU:H	13	3.8
(4,1110)	1:A:9:LYS:HD3	1:A:29:GLU:H	13	3.8
(4,1063)	1:A:37:LYS:HA	1:A:37:LYS:HD2	16	3.8

Continued on next page...

Continued from previous page...

Key	Atom-1	Atom-2	Model ID	Violation (Å)
(4,1063)	1:A:37:LYS:HA	1:A:37:LYS:HD3	16	3.8
(4,1063)	1:A:37:LYS:HA	1:A:37:LYS:HD3	16	3.8
(4,1063)	1:A:37:LYS:HA	1:A:37:LYS:HD2	16	3.8
(4,1052)	1:A:33:CYS:H	1:A:37:LYS:HB2	10	3.8
(4,1052)	1:A:33:CYS:H	1:A:37:LYS:HB3	10	3.8
(4,1003)	1:A:5:GLY:HA2	1:A:6:LYS:HB2	5	3.8
(4,1003)	1:A:5:GLY:HA3	1:A:6:LYS:HB2	5	3.8
(4,1003)	1:A:5:GLY:HA2	1:A:6:LYS:HB2	5	3.8
(4,1003)	1:A:5:GLY:HA2	1:A:6:LYS:HB3	5	3.8
(4,1003)	1:A:5:GLY:HA3	1:A:6:LYS:HB2	5	3.8
(4,1003)	1:A:5:GLY:HA3	1:A:6:LYS:HB3	5	3.8
(4,1000)	1:A:58:CYS:HA	1:A:59:LYS:HG2	19	3.8
(4,1000)	1:A:58:CYS:HA	1:A:59:LYS:HG3	19	3.8
(4,1000)	1:A:58:CYS:HA	1:A:59:LYS:HG2	19	3.8
(4,994)	1:A:54:GLY:HA3	1:A:55:PRO:HG2	3	3.79
(4,994)	1:A:54:GLY:HA2	1:A:55:PRO:HG2	3	3.79
(4,994)	1:A:54:GLY:HA2	1:A:55:PRO:HG3	3	3.79
(4,994)	1:A:54:GLY:HA3	1:A:55:PRO:HG2	18	3.79
(4,994)	1:A:54:GLY:HA2	1:A:55:PRO:HG2	18	3.79
(4,994)	1:A:54:GLY:HA2	1:A:55:PRO:HG3	18	3.79
(4,987)	1:A:7:GLY:HA2	1:A:8:GLU:HB3	10	3.79
(4,987)	1:A:7:GLY:HA2	1:A:8:GLU:HB2	10	3.79
(4,987)	1:A:7:GLY:HA2	1:A:8:GLU:HB3	10	3.79
(4,987)	1:A:7:GLY:HA2	1:A:8:GLU:HB2	10	3.79
(4,987)	1:A:7:GLY:HA2	1:A:8:GLU:HB2	10	3.79
(4,987)	1:A:7:GLY:HA2	1:A:8:GLU:HB3	10	3.79
(4,987)	1:A:7:GLY:HA3	1:A:8:GLU:HB2	10	3.79
(4,987)	1:A:7:GLY:HA3	1:A:8:GLU:HB3	10	3.79
(4,878)	1:A:25:CYS:HA	1:A:26:GLN:HG3	20	3.79
(4,878)	1:A:25:CYS:HA	1:A:26:GLN:HG2	20	3.79
(4,878)	1:A:25:CYS:HA	1:A:26:GLN:HG3	20	3.79
(4,868)	1:A:29:GLU:HG3	1:A:30:GLY:HA3	13	3.79
(4,868)	1:A:29:GLU:HG3	1:A:30:GLY:HA2	13	3.79
(4,868)	1:A:29:GLU:HG2	1:A:30:GLY:HA2	13	3.79
(4,868)	1:A:29:GLU:HG2	1:A:30:GLY:HA3	13	3.79
(4,864)	1:A:4:LYS:HG2	1:A:5:GLY:HA3	10	3.79
(4,864)	1:A:4:LYS:HG2	1:A:5:GLY:HA2	10	3.79
(4,864)	1:A:4:LYS:HG2	1:A:5:GLY:HA3	10	3.79
(4,864)	1:A:4:LYS:HG3	1:A:5:GLY:HA2	10	3.79
(4,864)	1:A:4:LYS:HG3	1:A:5:GLY:HA3	10	3.79
(4,843)	1:A:21:CYS:H	1:A:22:GLY:HA3	16	3.79
(4,843)	1:A:21:CYS:H	1:A:22:GLY:HA2	16	3.79

Continued on next page...

Continued from previous page...

Key	Atom-1	Atom-2	Model ID	Violation (Å)
(4,843)	1:A:21:CYS:H	1:A:22:GLY:HA2	16	3.79
(4,843)	1:A:21:CYS:H	1:A:22:GLY:HA3	16	3.79
(4,841)	1:A:22:GLY:HA3	1:A:23:SER:HA	13	3.79
(4,841)	1:A:22:GLY:HA2	1:A:23:SER:HA	13	3.79
(4,841)	1:A:22:GLY:HA3	1:A:23:SER:HA	13	3.79
(4,837)	1:A:45:GLY:HA3	1:A:46:CYS:HB3	1	3.79
(4,837)	1:A:45:GLY:HA2	1:A:46:CYS:HB3	1	3.79
(4,837)	1:A:45:GLY:HA2	1:A:46:CYS:HB3	1	3.79
(4,837)	1:A:45:GLY:HA3	1:A:46:CYS:HB3	1	3.79
(4,813)	1:A:41:CYS:HB3	1:A:46:CYS:HB2	8	3.79
(4,813)	1:A:41:CYS:HB3	1:A:46:CYS:HB2	8	3.79
(4,813)	1:A:41:CYS:HB3	1:A:46:CYS:HB3	8	3.79
(4,772)	1:A:6:LYS:HA	1:A:6:LYS:HE2	2	3.79
(4,772)	1:A:6:LYS:HA	1:A:6:LYS:HE3	2	3.79
(4,772)	1:A:6:LYS:HA	1:A:6:LYS:HE2	2	3.79
(4,772)	1:A:6:LYS:HA	1:A:6:LYS:HE3	2	3.79
(4,764)	1:A:56:ASP:HB2	1:A:57:SER:HA	11	3.79
(4,764)	1:A:56:ASP:HB2	1:A:57:SER:HA	11	3.79
(4,764)	1:A:56:ASP:HB3	1:A:57:SER:HA	11	3.79
(4,764)	1:A:56:ASP:HB3	1:A:57:SER:HA	11	3.79
(4,759)	1:A:16:SER:HB3	1:A:17:GLU:HA	2	3.79
(4,759)	1:A:16:SER:HB2	1:A:17:GLU:HA	2	3.79
(4,759)	1:A:16:SER:HB3	1:A:17:GLU:HA	2	3.79
(4,759)	1:A:16:SER:HB3	1:A:17:GLU:HA	8	3.79
(4,759)	1:A:16:SER:HB2	1:A:17:GLU:HA	8	3.79
(4,759)	1:A:16:SER:HB3	1:A:17:GLU:HA	8	3.79
(4,754)	1:A:26:GLN:HB3	1:A:26:GLN:HE21	12	3.79
(4,754)	1:A:26:GLN:HB3	1:A:26:GLN:HE22	12	3.79
(4,730)	1:A:38:THR:HA	1:A:55:PRO:HG3	20	3.79
(4,682)	1:A:55:PRO:HB3	1:A:58:CYS:HB2	13	3.79
(4,682)	1:A:55:PRO:HB2	1:A:58:CYS:HB2	13	3.79
(4,682)	1:A:55:PRO:HB2	1:A:58:CYS:HB2	13	3.79
(4,682)	1:A:55:PRO:HB2	1:A:58:CYS:HB3	13	3.79
(4,682)	1:A:55:PRO:HB3	1:A:58:CYS:HB2	13	3.79
(4,682)	1:A:55:PRO:HB3	1:A:58:CYS:HB3	13	3.79
(4,661)	1:A:49:GLY:HA2	1:A:50:LYS:HG2	13	3.79
(4,661)	1:A:49:GLY:HA2	1:A:50:LYS:HG2	13	3.79
(4,661)	1:A:49:GLY:HA3	1:A:50:LYS:HG2	13	3.79
(4,661)	1:A:49:GLY:HA3	1:A:50:LYS:HG2	13	3.79
(4,654)	1:A:21:CYS:HB3	1:A:22:GLY:HA2	9	3.79
(4,654)	1:A:21:CYS:HB3	1:A:22:GLY:HA2	9	3.79
(4,654)	1:A:21:CYS:HB3	1:A:22:GLY:HA3	9	3.79

Continued on next page...

Continued from previous page...

Key	Atom-1	Atom-2	Model ID	Violation (Å)
(4,625)	1:A:30:GLY:HA2	1:A:31:CYS:HB3	20	3.79
(4,625)	1:A:30:GLY:HA3	1:A:31:CYS:HB2	20	3.79
(4,625)	1:A:30:GLY:HA2	1:A:31:CYS:HB2	20	3.79
(4,625)	1:A:30:GLY:HA3	1:A:31:CYS:HB2	20	3.79
(4,625)	1:A:30:GLY:HA2	1:A:31:CYS:HB3	20	3.79
(4,625)	1:A:30:GLY:HA3	1:A:31:CYS:HB3	20	3.79
(4,625)	1:A:30:GLY:HA2	1:A:31:CYS:HB2	20	3.79
(4,625)	1:A:30:GLY:HA3	1:A:31:CYS:HB3	20	3.79
(4,611)	1:A:58:CYS:HB3	1:A:59:LYS:H	9	3.79
(4,611)	1:A:58:CYS:HB2	1:A:59:LYS:H	9	3.79
(4,601)	1:A:29:GLU:H	1:A:30:GLY:HA2	6	3.79
(4,601)	1:A:29:GLU:H	1:A:30:GLY:HA2	6	3.79
(4,601)	1:A:29:GLU:H	1:A:30:GLY:HA3	6	3.79
(4,601)	1:A:29:GLU:H	1:A:30:GLY:HA3	6	3.79
(4,601)	1:A:29:GLU:H	1:A:30:GLY:HA2	19	3.79
(4,601)	1:A:29:GLU:H	1:A:30:GLY:HA2	19	3.79
(4,601)	1:A:29:GLU:H	1:A:30:GLY:HA3	19	3.79
(4,601)	1:A:29:GLU:H	1:A:30:GLY:HA3	19	3.79
(4,595)	1:A:29:GLU:HG3	1:A:30:GLY:HA2	13	3.79
(4,595)	1:A:29:GLU:HG2	1:A:30:GLY:HA3	13	3.79
(4,595)	1:A:29:GLU:HG3	1:A:30:GLY:HA3	13	3.79
(4,595)	1:A:29:GLU:HG2	1:A:30:GLY:HA2	13	3.79
(4,589)	1:A:60:CYS:H	1:A:67:LYS:HE2	13	3.79
(4,589)	1:A:60:CYS:H	1:A:67:LYS:HE3	13	3.79
(4,589)	1:A:60:CYS:H	1:A:67:LYS:HE2	13	3.79
(4,589)	1:A:60:CYS:H	1:A:67:LYS:HE3	13	3.79
(4,581)	1:A:16:SER:HB3	1:A:20:GLN:HE22	10	3.79
(4,581)	1:A:16:SER:HB2	1:A:20:GLN:HE22	10	3.79
(4,581)	1:A:16:SER:HB3	1:A:20:GLN:HE22	10	3.79
(4,581)	1:A:16:SER:HB3	1:A:20:GLN:HE21	10	3.79
(4,579)	1:A:16:SER:HB3	1:A:20:GLN:H	11	3.79
(4,579)	1:A:16:SER:HB2	1:A:20:GLN:H	11	3.79
(4,502)	1:A:58:CYS:HB2	1:A:59:LYS:H	9	3.79
(4,502)	1:A:58:CYS:HB3	1:A:59:LYS:H	9	3.79
(4,438)	1:A:13:ALA:HB1	1:A:21:CYS:HB3	2	3.79
(4,438)	1:A:13:ALA:HB2	1:A:21:CYS:HB3	2	3.79
(4,438)	1:A:13:ALA:HB3	1:A:21:CYS:HB3	2	3.79
(4,40)	1:A:25:CYS:HB2	1:A:26:GLN:H	11	3.79
(4,40)	1:A:25:CYS:HB3	1:A:26:GLN:H	11	3.79
(4,397)	1:A:4:LYS:HA	1:A:4:LYS:HD2	13	3.79
(4,397)	1:A:4:LYS:HA	1:A:4:LYS:HD3	13	3.79
(4,397)	1:A:4:LYS:HA	1:A:4:LYS:HD2	13	3.79

Continued on next page...

Continued from previous page...

Key	Atom-1	Atom-2	Model ID	Violation (Å)
(4,397)	1:A:4:LYS:HA	1:A:4:LYS:HD3	13	3.79
(4,389)	1:A:25:CYS:HB2	1:A:36:CYS:HA	18	3.79
(4,389)	1:A:25:CYS:HB2	1:A:36:CYS:HA	18	3.79
(4,389)	1:A:25:CYS:HB3	1:A:36:CYS:HA	18	3.79
(4,38)	1:A:25:CYS:HB2	1:A:26:GLN:H	11	3.79
(4,38)	1:A:25:CYS:HB3	1:A:26:GLN:H	11	3.79
(4,365)	1:A:42:THR:H	1:A:42:THR:HB	5	3.79
(4,348)	1:A:64:CYS:H	1:A:67:LYS:HE3	20	3.79
(4,348)	1:A:64:CYS:H	1:A:67:LYS:HE2	20	3.79
(4,348)	1:A:64:CYS:H	1:A:67:LYS:HE3	20	3.79
(4,330)	1:A:49:GLY:H	1:A:50:LYS:HG2	3	3.79
(4,330)	1:A:49:GLY:H	1:A:50:LYS:HG3	3	3.79
(4,236)	1:A:33:CYS:HB2	1:A:37:LYS:H	2	3.79
(4,236)	1:A:33:CYS:HB3	1:A:37:LYS:H	2	3.79
(4,224)	1:A:9:LYS:HG3	1:A:10:CYS:H	9	3.79
(4,224)	1:A:9:LYS:HG2	1:A:10:CYS:H	9	3.79
(4,224)	1:A:9:LYS:HG2	1:A:10:CYS:H	9	3.79
(4,224)	1:A:9:LYS:HG3	1:A:10:CYS:H	9	3.79
(4,221)	1:A:7:GLY:HA2	1:A:10:CYS:H	4	3.79
(4,221)	1:A:7:GLY:HA3	1:A:10:CYS:H	4	3.79
(4,21)	1:A:46:CYS:HB3	1:A:48:CYS:H	15	3.79
(4,21)	1:A:46:CYS:HB2	1:A:48:CYS:H	15	3.79
(4,21)	1:A:46:CYS:HB3	1:A:48:CYS:H	15	3.79
(4,21)	1:A:46:CYS:HB2	1:A:48:CYS:H	15	3.79
(4,207)	1:A:46:CYS:HB3	1:A:50:LYS:H	2	3.79
(4,207)	1:A:46:CYS:HB2	1:A:50:LYS:H	2	3.79
(4,207)	1:A:46:CYS:HB2	1:A:50:LYS:H	2	3.79
(4,207)	1:A:46:CYS:HB3	1:A:50:LYS:H	2	3.79
(4,185)	1:A:21:CYS:H	1:A:22:GLY:HA2	16	3.79
(4,185)	1:A:21:CYS:H	1:A:22:GLY:HA3	16	3.79
(4,185)	1:A:21:CYS:H	1:A:22:GLY:HA2	16	3.79
(4,185)	1:A:21:CYS:H	1:A:22:GLY:HA3	16	3.79
(4,18)	1:A:48:CYS:H	1:A:49:GLY:HA3	15	3.79
(4,18)	1:A:48:CYS:H	1:A:49:GLY:HA2	15	3.79
(4,18)	1:A:48:CYS:H	1:A:49:GLY:HA3	15	3.79
(4,18)	1:A:48:CYS:H	1:A:49:GLY:HA2	15	3.79
(4,159)	1:A:9:LYS:HG3	1:A:28:GLY:H	10	3.79
(4,159)	1:A:9:LYS:HG2	1:A:28:GLY:H	10	3.79
(4,159)	1:A:9:LYS:HG3	1:A:28:GLY:H	10	3.79
(4,159)	1:A:9:LYS:HG3	1:A:28:GLY:H	11	3.79
(4,159)	1:A:9:LYS:HG2	1:A:28:GLY:H	11	3.79
(4,159)	1:A:9:LYS:HG3	1:A:28:GLY:H	11	3.79

Continued on next page...

Continued from previous page...

Key	Atom-1	Atom-2	Model ID	Violation (Å)
(4,140)	1:A:67:LYS:H	1:A:67:LYS:HE2	18	3.79
(4,140)	1:A:67:LYS:H	1:A:67:LYS:HE3	18	3.79
(4,140)	1:A:67:LYS:H	1:A:67:LYS:HE2	18	3.79
(4,140)	1:A:67:LYS:H	1:A:67:LYS:HE3	18	3.79
(4,1135)	1:A:37:LYS:HG3	1:A:38:THR:H	19	3.79
(4,1119)	1:A:38:THR:HA	1:A:55:PRO:HG3	20	3.79
(4,1085)	1:A:46:CYS:HB2	1:A:51:GLU:HB3	14	3.79
(4,1085)	1:A:46:CYS:HB2	1:A:51:GLU:HB2	14	3.79
(4,1085)	1:A:46:CYS:HB2	1:A:51:GLU:HB3	14	3.79
(4,1085)	1:A:46:CYS:HB2	1:A:51:GLU:HB2	14	3.79
(4,1085)	1:A:46:CYS:HB2	1:A:51:GLU:HB3	14	3.79
(4,1085)	1:A:46:CYS:HB3	1:A:51:GLU:HB2	14	3.79
(4,1085)	1:A:46:CYS:HB3	1:A:51:GLU:HB3	14	3.79
(4,1085)	1:A:46:CYS:HB2	1:A:51:GLU:HB2	14	3.79
(4,1065)	1:A:9:LYS:HB2	1:A:9:LYS:HE2	10	3.79
(4,1065)	1:A:9:LYS:HB2	1:A:9:LYS:HE3	10	3.79
(4,1065)	1:A:9:LYS:HB2	1:A:9:LYS:HE2	10	3.79
(4,1065)	1:A:9:LYS:HB2	1:A:9:LYS:HE3	10	3.79
(4,1065)	1:A:9:LYS:HB2	1:A:9:LYS:HE2	15	3.79
(4,1065)	1:A:9:LYS:HB2	1:A:9:LYS:HE3	15	3.79
(4,1065)	1:A:9:LYS:HB2	1:A:9:LYS:HE2	15	3.79
(4,1065)	1:A:9:LYS:HB2	1:A:9:LYS:HE3	15	3.79
(4,1052)	1:A:33:CYS:H	1:A:37:LYS:HB2	9	3.79
(4,1052)	1:A:33:CYS:H	1:A:37:LYS:HB3	9	3.79
(4,1045)	1:A:9:LYS:HA	1:A:9:LYS:HE2	13	3.79
(4,1045)	1:A:9:LYS:HA	1:A:9:LYS:HE3	13	3.79
(4,1018)	1:A:8:GLU:HG2	1:A:9:LYS:H	17	3.79
(4,1018)	1:A:8:GLU:HG3	1:A:9:LYS:H	17	3.79
(4,1018)	1:A:8:GLU:HG2	1:A:9:LYS:H	17	3.79
(4,1018)	1:A:8:GLU:HG3	1:A:9:LYS:H	17	3.79
(4,1016)	1:A:7:GLY:HA2	1:A:8:GLU:HG2	18	3.79
(4,1016)	1:A:7:GLY:HA2	1:A:8:GLU:HG3	18	3.79
(4,1016)	1:A:7:GLY:HA2	1:A:8:GLU:HG2	18	3.79
(4,1016)	1:A:7:GLY:HA2	1:A:8:GLU:HG3	18	3.79
(4,1016)	1:A:7:GLY:HA2	1:A:8:GLU:HG2	18	3.79
(4,1016)	1:A:7:GLY:HA2	1:A:8:GLU:HG3	18	3.79
(4,1016)	1:A:7:GLY:HA3	1:A:8:GLU:HG2	18	3.79
(4,1016)	1:A:7:GLY:HA3	1:A:8:GLU:HG3	18	3.79
(4,994)	1:A:54:GLY:HA3	1:A:55:PRO:HG2	1	3.78
(4,994)	1:A:54:GLY:HA2	1:A:55:PRO:HG2	1	3.78
(4,994)	1:A:54:GLY:HA2	1:A:55:PRO:HG3	1	3.78
(4,994)	1:A:54:GLY:HA3	1:A:55:PRO:HG2	12	3.78

Continued on next page...

Continued from previous page...

Key	Atom-1	Atom-2	Model ID	Violation (Å)
(4,994)	1:A:54:GLY:HA2	1:A:55:PRO:HG2	12	3.78
(4,994)	1:A:54:GLY:HA2	1:A:55:PRO:HG3	12	3.78
(4,994)	1:A:54:GLY:HA3	1:A:55:PRO:HG2	16	3.78
(4,994)	1:A:54:GLY:HA2	1:A:55:PRO:HG2	16	3.78
(4,994)	1:A:54:GLY:HA2	1:A:55:PRO:HG3	16	3.78
(4,987)	1:A:7:GLY:HA2	1:A:8:GLU:HB3	19	3.78
(4,987)	1:A:7:GLY:HA2	1:A:8:GLU:HB2	19	3.78
(4,987)	1:A:7:GLY:HA2	1:A:8:GLU:HB3	19	3.78
(4,987)	1:A:7:GLY:HA2	1:A:8:GLU:HB2	19	3.78
(4,987)	1:A:7:GLY:HA2	1:A:8:GLU:HB2	19	3.78
(4,987)	1:A:7:GLY:HA2	1:A:8:GLU:HB3	19	3.78
(4,987)	1:A:7:GLY:HA3	1:A:8:GLU:HB2	19	3.78
(4,987)	1:A:7:GLY:HA3	1:A:8:GLU:HB3	19	3.78
(4,936)	1:A:40:ASN:HD22	1:A:66:CYS:HA	11	3.78
(4,936)	1:A:40:ASN:HD21	1:A:66:CYS:HA	11	3.78
(4,867)	1:A:30:GLY:HA3	1:A:31:CYS:HB2	12	3.78
(4,867)	1:A:30:GLY:HA2	1:A:31:CYS:HB2	12	3.78
(4,867)	1:A:30:GLY:HA2	1:A:31:CYS:HB3	12	3.78
(4,867)	1:A:30:GLY:HA3	1:A:31:CYS:HB3	12	3.78
(4,867)	1:A:30:GLY:HA2	1:A:31:CYS:HB2	12	3.78
(4,867)	1:A:30:GLY:HA3	1:A:31:CYS:HB2	12	3.78
(4,867)	1:A:30:GLY:HA2	1:A:31:CYS:HB3	12	3.78
(4,867)	1:A:30:GLY:HA3	1:A:31:CYS:HB2	19	3.78
(4,867)	1:A:30:GLY:HA2	1:A:31:CYS:HB2	19	3.78
(4,867)	1:A:30:GLY:HA2	1:A:31:CYS:HB3	19	3.78
(4,867)	1:A:30:GLY:HA3	1:A:31:CYS:HB3	19	3.78
(4,867)	1:A:30:GLY:HA2	1:A:31:CYS:HB2	19	3.78
(4,867)	1:A:30:GLY:HA3	1:A:31:CYS:HB2	19	3.78
(4,867)	1:A:30:GLY:HA2	1:A:31:CYS:HB3	19	3.78
(4,843)	1:A:21:CYS:H	1:A:22:GLY:HA3	6	3.78
(4,843)	1:A:21:CYS:H	1:A:22:GLY:HA2	6	3.78
(4,843)	1:A:21:CYS:H	1:A:22:GLY:HA2	6	3.78
(4,843)	1:A:21:CYS:H	1:A:22:GLY:HA3	6	3.78
(4,841)	1:A:22:GLY:HA3	1:A:23:SER:HA	3	3.78
(4,841)	1:A:22:GLY:HA2	1:A:23:SER:HA	3	3.78
(4,841)	1:A:22:GLY:HA3	1:A:23:SER:HA	3	3.78
(4,834)	1:A:9:LYS:HB3	1:A:9:LYS:HE2	7	3.78
(4,834)	1:A:9:LYS:HB3	1:A:9:LYS:HE3	7	3.78
(4,834)	1:A:9:LYS:HB3	1:A:9:LYS:HE2	7	3.78
(4,834)	1:A:9:LYS:HB3	1:A:9:LYS:HE3	7	3.78
(4,834)	1:A:9:LYS:HB3	1:A:9:LYS:HE2	11	3.78
(4,834)	1:A:9:LYS:HB3	1:A:9:LYS:HE3	11	3.78

Continued on next page...

Continued from previous page...

Key	Atom-1	Atom-2	Model ID	Violation (Å)
(4,834)	1:A:9:LYS:HB3	1:A:9:LYS:HE2	11	3.78
(4,834)	1:A:9:LYS:HB3	1:A:9:LYS:HE3	11	3.78
(4,834)	1:A:9:LYS:HB3	1:A:9:LYS:HE2	17	3.78
(4,834)	1:A:9:LYS:HB3	1:A:9:LYS:HE3	17	3.78
(4,834)	1:A:9:LYS:HB3	1:A:9:LYS:HE2	17	3.78
(4,834)	1:A:9:LYS:HB3	1:A:9:LYS:HE3	17	3.78
(4,827)	1:A:33:CYS:H	1:A:37:LYS:HB2	18	3.78
(4,813)	1:A:41:CYS:HB3	1:A:46:CYS:HB2	3	3.78
(4,813)	1:A:41:CYS:HB3	1:A:46:CYS:HB2	3	3.78
(4,813)	1:A:41:CYS:HB3	1:A:46:CYS:HB3	3	3.78
(4,777)	1:A:50:LYS:HA	1:A:51:GLU:HB2	15	3.78
(4,777)	1:A:50:LYS:HA	1:A:51:GLU:HB2	15	3.78
(4,777)	1:A:50:LYS:HA	1:A:51:GLU:HB3	15	3.78
(4,777)	1:A:50:LYS:HA	1:A:51:GLU:HB3	15	3.78
(4,766)	1:A:25:CYS:HA	1:A:26:GLN:HG2	8	3.78
(4,766)	1:A:25:CYS:HA	1:A:26:GLN:HG3	8	3.78
(4,766)	1:A:25:CYS:HA	1:A:26:GLN:HG2	14	3.78
(4,766)	1:A:25:CYS:HA	1:A:26:GLN:HG3	14	3.78
(4,759)	1:A:16:SER:HB3	1:A:17:GLU:HA	5	3.78
(4,759)	1:A:16:SER:HB2	1:A:17:GLU:HA	5	3.78
(4,759)	1:A:16:SER:HB3	1:A:17:GLU:HA	5	3.78
(4,731)	1:A:38:THR:HA	1:A:55:PRO:HB2	2	3.78
(4,682)	1:A:55:PRO:HB3	1:A:58:CYS:HB2	11	3.78
(4,682)	1:A:55:PRO:HB2	1:A:58:CYS:HB2	11	3.78
(4,682)	1:A:55:PRO:HB2	1:A:58:CYS:HB2	11	3.78
(4,682)	1:A:55:PRO:HB2	1:A:58:CYS:HB3	11	3.78
(4,682)	1:A:55:PRO:HB3	1:A:58:CYS:HB2	11	3.78
(4,682)	1:A:55:PRO:HB3	1:A:58:CYS:HB3	11	3.78
(4,611)	1:A:58:CYS:HB3	1:A:59:LYS:H	17	3.78
(4,611)	1:A:58:CYS:HB2	1:A:59:LYS:H	17	3.78
(4,606)	1:A:15:ARG:H	1:A:15:ARG:HD2	15	3.78
(4,606)	1:A:15:ARG:H	1:A:15:ARG:HD2	15	3.78
(4,606)	1:A:15:ARG:H	1:A:15:ARG:HD3	15	3.78
(4,603)	1:A:56:ASP:HB3	1:A:57:SER:HB2	6	3.78
(4,603)	1:A:56:ASP:HB2	1:A:57:SER:HB2	6	3.78
(4,603)	1:A:56:ASP:HB2	1:A:57:SER:HB2	6	3.78
(4,603)	1:A:56:ASP:HB2	1:A:57:SER:HB3	6	3.78
(4,603)	1:A:56:ASP:HB3	1:A:57:SER:HB2	6	3.78
(4,603)	1:A:56:ASP:HB3	1:A:57:SER:HB3	6	3.78
(4,603)	1:A:56:ASP:HB2	1:A:57:SER:HB3	6	3.78
(4,603)	1:A:56:ASP:HB3	1:A:57:SER:HB3	6	3.78
(4,603)	1:A:56:ASP:HB2	1:A:57:SER:HB2	6	3.78

Continued on next page...

Continued from previous page...

Key	Atom-1	Atom-2	Model ID	Violation (Å)
(4,603)	1:A:56:ASP:HB2	1:A:57:SER:HB3	6	3.78
(4,602)	1:A:52:CYS:HB2	1:A:57:SER:HB2	6	3.78
(4,602)	1:A:52:CYS:HB2	1:A:57:SER:HB2	6	3.78
(4,602)	1:A:52:CYS:HB2	1:A:57:SER:HB3	6	3.78
(4,601)	1:A:29:GLU:H	1:A:30:GLY:HA2	3	3.78
(4,601)	1:A:29:GLU:H	1:A:30:GLY:HA2	3	3.78
(4,601)	1:A:29:GLU:H	1:A:30:GLY:HA3	3	3.78
(4,601)	1:A:29:GLU:H	1:A:30:GLY:HA3	3	3.78
(4,592)	1:A:44:ASP:HB3	1:A:45:GLY:HA3	6	3.78
(4,592)	1:A:44:ASP:HB2	1:A:45:GLY:HA3	6	3.78
(4,592)	1:A:44:ASP:HB3	1:A:45:GLY:HA3	6	3.78
(4,586)	1:A:60:CYS:HB3	1:A:67:LYS:HE3	18	3.78
(4,557)	1:A:6:LYS:HB2	1:A:10:CYS:HB3	5	3.78
(4,557)	1:A:6:LYS:HB3	1:A:10:CYS:HB3	5	3.78
(4,557)	1:A:6:LYS:HB2	1:A:10:CYS:HB3	5	3.78
(4,54)	1:A:40:ASN:HD21	1:A:66:CYS:HA	11	3.78
(4,54)	1:A:40:ASN:HD22	1:A:66:CYS:HA	11	3.78
(4,502)	1:A:58:CYS:HB2	1:A:59:LYS:H	17	3.78
(4,502)	1:A:58:CYS:HB3	1:A:59:LYS:H	17	3.78
(4,467)	1:A:9:LYS:HG2	1:A:29:GLU:HG2	13	3.78
(4,467)	1:A:9:LYS:HG2	1:A:29:GLU:HG3	13	3.78
(4,467)	1:A:9:LYS:HG2	1:A:29:GLU:HG2	13	3.78
(4,467)	1:A:9:LYS:HG2	1:A:29:GLU:HG3	13	3.78
(4,438)	1:A:13:ALA:HB1	1:A:21:CYS:HB3	4	3.78
(4,438)	1:A:13:ALA:HB2	1:A:21:CYS:HB3	4	3.78
(4,438)	1:A:13:ALA:HB3	1:A:21:CYS:HB3	4	3.78
(4,429)	1:A:39:CYS:H	1:A:55:PRO:HG3	1	3.78
(4,429)	1:A:39:CYS:H	1:A:55:PRO:HG2	1	3.78
(4,428)	1:A:39:CYS:HB2	1:A:55:PRO:HG3	1	3.78
(4,428)	1:A:39:CYS:HB2	1:A:55:PRO:HG2	1	3.78
(4,428)	1:A:39:CYS:HB3	1:A:55:PRO:HG2	1	3.78
(4,428)	1:A:39:CYS:HB3	1:A:55:PRO:HG3	1	3.78
(4,424)	1:A:28:GLY:HA3	1:A:29:GLU:HG2	16	3.78
(4,424)	1:A:28:GLY:HA3	1:A:29:GLU:HG3	16	3.78
(4,421)	1:A:39:CYS:H	1:A:55:PRO:HG2	1	3.78
(4,421)	1:A:39:CYS:H	1:A:55:PRO:HG3	1	3.78
(4,420)	1:A:39:CYS:HB2	1:A:55:PRO:HG2	1	3.78
(4,420)	1:A:39:CYS:HB2	1:A:55:PRO:HG3	1	3.78
(4,420)	1:A:39:CYS:HB3	1:A:55:PRO:HG3	1	3.78
(4,420)	1:A:39:CYS:HB3	1:A:55:PRO:HG2	1	3.78
(4,419)	1:A:38:THR:HA	1:A:55:PRO:HG2	8	3.78
(4,419)	1:A:38:THR:HA	1:A:55:PRO:HG3	8	3.78

Continued on next page...

Continued from previous page...

Key	Atom-1	Atom-2	Model ID	Violation (Å)
(4,40)	1:A:25:CYS:HB2	1:A:26:GLN:H	4	3.78
(4,40)	1:A:25:CYS:HB3	1:A:26:GLN:H	4	3.78
(4,38)	1:A:25:CYS:HB2	1:A:26:GLN:H	4	3.78
(4,38)	1:A:25:CYS:HB3	1:A:26:GLN:H	4	3.78
(4,312)	1:A:57:SER:HB3	1:A:58:CYS:H	1	3.78
(4,312)	1:A:57:SER:HB2	1:A:58:CYS:H	1	3.78
(4,285)	1:A:7:GLY:HA2	1:A:9:LYS:H	4	3.78
(4,285)	1:A:7:GLY:HA3	1:A:9:LYS:H	4	3.78
(4,285)	1:A:7:GLY:HA2	1:A:9:LYS:H	4	3.78
(4,285)	1:A:7:GLY:HA3	1:A:9:LYS:H	4	3.78
(4,236)	1:A:33:CYS:HB2	1:A:37:LYS:H	18	3.78
(4,236)	1:A:33:CYS:HB3	1:A:37:LYS:H	18	3.78
(4,185)	1:A:21:CYS:H	1:A:22:GLY:HA2	6	3.78
(4,185)	1:A:21:CYS:H	1:A:22:GLY:HA3	6	3.78
(4,185)	1:A:21:CYS:H	1:A:22:GLY:HA2	6	3.78
(4,185)	1:A:21:CYS:H	1:A:22:GLY:HA3	6	3.78
(4,146)	1:A:39:CYS:HB3	1:A:41:CYS:H	1	3.78
(4,146)	1:A:39:CYS:HB2	1:A:41:CYS:H	1	3.78
(4,1192)	1:A:6:LYS:HB2	1:A:6:LYS:HE2	19	3.78
(4,1192)	1:A:6:LYS:HB2	1:A:6:LYS:HE2	19	3.78
(4,1192)	1:A:6:LYS:HB2	1:A:6:LYS:HE3	19	3.78
(4,1156)	1:A:9:LYS:HE2	1:A:29:GLU:HG2	5	3.78
(4,1156)	1:A:9:LYS:HE3	1:A:29:GLU:HG2	5	3.78
(4,1156)	1:A:9:LYS:HE2	1:A:29:GLU:HG2	5	3.78
(4,1156)	1:A:9:LYS:HE3	1:A:29:GLU:HG2	5	3.78
(4,1156)	1:A:9:LYS:HE2	1:A:29:GLU:HG3	5	3.78
(4,1156)	1:A:9:LYS:HE3	1:A:29:GLU:HG3	5	3.78
(4,1156)	1:A:9:LYS:HE2	1:A:29:GLU:HG2	5	3.78
(4,1156)	1:A:9:LYS:HE2	1:A:29:GLU:HG3	5	3.78
(4,1156)	1:A:9:LYS:HE3	1:A:29:GLU:HG2	5	3.78
(4,1156)	1:A:9:LYS:HE3	1:A:29:GLU:HG3	5	3.78
(4,1141)	1:A:67:LYS:HA	1:A:67:LYS:HE3	16	3.78
(4,1141)	1:A:67:LYS:HA	1:A:67:LYS:HE2	16	3.78
(4,1141)	1:A:67:LYS:HA	1:A:67:LYS:HE3	16	3.78
(4,1085)	1:A:46:CYS:HB2	1:A:51:GLU:HB3	2	3.78
(4,1085)	1:A:46:CYS:HB2	1:A:51:GLU:HB2	2	3.78
(4,1085)	1:A:46:CYS:HB2	1:A:51:GLU:HB3	2	3.78
(4,1085)	1:A:46:CYS:HB2	1:A:51:GLU:HB2	2	3.78
(4,1085)	1:A:46:CYS:HB2	1:A:51:GLU:HB3	2	3.78
(4,1085)	1:A:46:CYS:HB3	1:A:51:GLU:HB2	2	3.78
(4,1085)	1:A:46:CYS:HB3	1:A:51:GLU:HB3	2	3.78
(4,1085)	1:A:46:CYS:HB2	1:A:51:GLU:HB2	2	3.78

Continued on next page...

Continued from previous page...

Key	Atom-1	Atom-2	Model ID	Violation (Å)
(4,1071)	1:A:37:LYS:HG2	1:A:38:THR:H	13	3.78
(4,1071)	1:A:37:LYS:HG3	1:A:38:THR:H	13	3.78
(4,1071)	1:A:37:LYS:HG3	1:A:38:THR:H	13	3.78
(4,1071)	1:A:37:LYS:HG2	1:A:38:THR:H	13	3.78
(4,1065)	1:A:9:LYS:HB2	1:A:9:LYS:HE2	12	3.78
(4,1065)	1:A:9:LYS:HB2	1:A:9:LYS:HE3	12	3.78
(4,1065)	1:A:9:LYS:HB2	1:A:9:LYS:HE2	12	3.78
(4,1065)	1:A:9:LYS:HB2	1:A:9:LYS:HE3	12	3.78
(4,1063)	1:A:37:LYS:HA	1:A:37:LYS:HD2	9	3.78
(4,1063)	1:A:37:LYS:HA	1:A:37:LYS:HD3	9	3.78
(4,1063)	1:A:37:LYS:HA	1:A:37:LYS:HD3	9	3.78
(4,1063)	1:A:37:LYS:HA	1:A:37:LYS:HD2	9	3.78
(4,1059)	1:A:34:ALA:HA	1:A:37:LYS:HD3	19	3.78
(4,1035)	1:A:29:GLU:HB3	1:A:61:GLY:HA3	9	3.78
(4,1022)	1:A:22:GLY:HA3	1:A:23:SER:HB2	11	3.78
(4,1022)	1:A:22:GLY:HA3	1:A:23:SER:HB3	11	3.78
(4,1022)	1:A:22:GLY:HA2	1:A:23:SER:HB2	11	3.78
(4,1022)	1:A:22:GLY:HA2	1:A:23:SER:HB3	11	3.78
(4,1022)	1:A:22:GLY:HA3	1:A:23:SER:HB2	11	3.78
(4,1022)	1:A:22:GLY:HA3	1:A:23:SER:HB3	11	3.78
(4,1022)	1:A:22:GLY:HA3	1:A:23:SER:HB2	15	3.78
(4,1022)	1:A:22:GLY:HA3	1:A:23:SER:HB3	15	3.78
(4,1022)	1:A:22:GLY:HA2	1:A:23:SER:HB2	15	3.78
(4,1022)	1:A:22:GLY:HA2	1:A:23:SER:HB3	15	3.78
(4,1022)	1:A:22:GLY:HA3	1:A:23:SER:HB2	15	3.78
(4,1022)	1:A:22:GLY:HA3	1:A:23:SER:HB3	15	3.78
(4,1018)	1:A:8:GLU:HG2	1:A:9:LYS:H	14	3.78
(4,1018)	1:A:8:GLU:HG3	1:A:9:LYS:H	14	3.78
(4,1018)	1:A:8:GLU:HG2	1:A:9:LYS:H	14	3.78
(4,1018)	1:A:8:GLU:HG3	1:A:9:LYS:H	14	3.78
(4,1000)	1:A:58:CYS:HA	1:A:59:LYS:HG2	15	3.78
(4,1000)	1:A:58:CYS:HA	1:A:59:LYS:HG3	15	3.78
(4,1000)	1:A:58:CYS:HA	1:A:59:LYS:HG2	15	3.78
(4,994)	1:A:54:GLY:HA3	1:A:55:PRO:HG2	4	3.77
(4,994)	1:A:54:GLY:HA2	1:A:55:PRO:HG2	4	3.77
(4,994)	1:A:54:GLY:HA2	1:A:55:PRO:HG3	4	3.77
(4,994)	1:A:54:GLY:HA3	1:A:55:PRO:HG2	17	3.77
(4,994)	1:A:54:GLY:HA2	1:A:55:PRO:HG2	17	3.77
(4,994)	1:A:54:GLY:HA2	1:A:55:PRO:HG3	17	3.77
(4,987)	1:A:7:GLY:HA2	1:A:8:GLU:HB3	8	3.77
(4,987)	1:A:7:GLY:HA2	1:A:8:GLU:HB2	8	3.77
(4,987)	1:A:7:GLY:HA2	1:A:8:GLU:HB3	8	3.77

Continued on next page...

Continued from previous page...

Key	Atom-1	Atom-2	Model ID	Violation (Å)
(4,987)	1:A:7:GLY:HA2	1:A:8:GLU:HB2	8	3.77
(4,987)	1:A:7:GLY:HA2	1:A:8:GLU:HB2	8	3.77
(4,987)	1:A:7:GLY:HA2	1:A:8:GLU:HB3	8	3.77
(4,987)	1:A:7:GLY:HA3	1:A:8:GLU:HB2	8	3.77
(4,987)	1:A:7:GLY:HA3	1:A:8:GLU:HB3	8	3.77
(4,921)	1:A:21:CYS:HA	1:A:25:CYS:HB2	9	3.77
(4,921)	1:A:21:CYS:HA	1:A:25:CYS:HB2	9	3.77
(4,921)	1:A:21:CYS:HA	1:A:25:CYS:HB3	9	3.77
(4,867)	1:A:30:GLY:HA3	1:A:31:CYS:HB2	5	3.77
(4,867)	1:A:30:GLY:HA2	1:A:31:CYS:HB2	5	3.77
(4,867)	1:A:30:GLY:HA2	1:A:31:CYS:HB3	5	3.77
(4,867)	1:A:30:GLY:HA3	1:A:31:CYS:HB3	5	3.77
(4,867)	1:A:30:GLY:HA2	1:A:31:CYS:HB2	5	3.77
(4,867)	1:A:30:GLY:HA3	1:A:31:CYS:HB2	5	3.77
(4,867)	1:A:30:GLY:HA2	1:A:31:CYS:HB3	5	3.77
(4,867)	1:A:30:GLY:HA3	1:A:31:CYS:HB2	11	3.77
(4,867)	1:A:30:GLY:HA2	1:A:31:CYS:HB2	11	3.77
(4,867)	1:A:30:GLY:HA2	1:A:31:CYS:HB3	11	3.77
(4,867)	1:A:30:GLY:HA3	1:A:31:CYS:HB3	11	3.77
(4,867)	1:A:30:GLY:HA2	1:A:31:CYS:HB2	11	3.77
(4,867)	1:A:30:GLY:HA3	1:A:31:CYS:HB2	11	3.77
(4,867)	1:A:30:GLY:HA2	1:A:31:CYS:HB3	11	3.77
(4,867)	1:A:30:GLY:HA3	1:A:31:CYS:HB2	18	3.77
(4,867)	1:A:30:GLY:HA2	1:A:31:CYS:HB2	18	3.77
(4,867)	1:A:30:GLY:HA2	1:A:31:CYS:HB3	18	3.77
(4,867)	1:A:30:GLY:HA3	1:A:31:CYS:HB3	18	3.77
(4,867)	1:A:30:GLY:HA2	1:A:31:CYS:HB2	18	3.77
(4,867)	1:A:30:GLY:HA3	1:A:31:CYS:HB2	18	3.77
(4,867)	1:A:30:GLY:HA2	1:A:31:CYS:HB3	18	3.77
(4,841)	1:A:22:GLY:HA3	1:A:23:SER:HA	18	3.77
(4,841)	1:A:22:GLY:HA2	1:A:23:SER:HA	18	3.77
(4,841)	1:A:22:GLY:HA3	1:A:23:SER:HA	18	3.77
(4,834)	1:A:9:LYS:HB3	1:A:9:LYS:HE2	8	3.77
(4,834)	1:A:9:LYS:HB3	1:A:9:LYS:HE3	8	3.77
(4,834)	1:A:9:LYS:HB3	1:A:9:LYS:HE2	8	3.77
(4,834)	1:A:9:LYS:HB3	1:A:9:LYS:HE3	8	3.77
(4,777)	1:A:50:LYS:HA	1:A:51:GLU:HB2	9	3.77
(4,777)	1:A:50:LYS:HA	1:A:51:GLU:HB2	9	3.77
(4,777)	1:A:50:LYS:HA	1:A:51:GLU:HB3	9	3.77
(4,777)	1:A:50:LYS:HA	1:A:51:GLU:HB3	9	3.77
(4,769)	1:A:31:CYS:HA	1:A:33:CYS:HB3	1	3.77
(4,769)	1:A:31:CYS:HA	1:A:33:CYS:HB2	1	3.77

Continued on next page...

Continued from previous page...

Key	Atom-1	Atom-2	Model ID	Violation (Å)
(4,769)	1:A:31:CYS:HA	1:A:33:CYS:HB3	1	3.77
(4,769)	1:A:31:CYS:HA	1:A:33:CYS:HB2	1	3.77
(4,764)	1:A:56:ASP:HB2	1:A:57:SER:HA	16	3.77
(4,764)	1:A:56:ASP:HB2	1:A:57:SER:HA	16	3.77
(4,764)	1:A:56:ASP:HB3	1:A:57:SER:HA	16	3.77
(4,764)	1:A:56:ASP:HB3	1:A:57:SER:HA	16	3.77
(4,661)	1:A:49:GLY:HA2	1:A:50:LYS:HG2	11	3.77
(4,661)	1:A:49:GLY:HA2	1:A:50:LYS:HG2	11	3.77
(4,661)	1:A:49:GLY:HA3	1:A:50:LYS:HG2	11	3.77
(4,661)	1:A:49:GLY:HA3	1:A:50:LYS:HG2	11	3.77
(4,661)	1:A:49:GLY:HA2	1:A:50:LYS:HG2	15	3.77
(4,661)	1:A:49:GLY:HA2	1:A:50:LYS:HG2	15	3.77
(4,661)	1:A:49:GLY:HA3	1:A:50:LYS:HG2	15	3.77
(4,661)	1:A:49:GLY:HA3	1:A:50:LYS:HG2	15	3.77
(4,628)	1:A:31:CYS:HB2	1:A:32:THR:H	4	3.77
(4,628)	1:A:31:CYS:HB3	1:A:32:THR:H	4	3.77
(4,620)	1:A:31:CYS:HB3	1:A:37:LYS:HD2	1	3.77
(4,620)	1:A:31:CYS:HB3	1:A:37:LYS:HD3	1	3.77
(4,620)	1:A:31:CYS:HB3	1:A:37:LYS:HD2	1	3.77
(4,620)	1:A:31:CYS:HB3	1:A:37:LYS:HD3	1	3.77
(4,611)	1:A:58:CYS:HB3	1:A:59:LYS:H	18	3.77
(4,611)	1:A:58:CYS:HB2	1:A:59:LYS:H	18	3.77
(4,592)	1:A:44:ASP:HB3	1:A:45:GLY:HA3	2	3.77
(4,592)	1:A:44:ASP:HB2	1:A:45:GLY:HA3	2	3.77
(4,592)	1:A:44:ASP:HB3	1:A:45:GLY:HA3	2	3.77
(4,58)	1:A:29:GLU:HB3	1:A:61:GLY:H	16	3.77
(4,58)	1:A:29:GLU:HB2	1:A:61:GLY:H	16	3.77
(4,569)	1:A:41:CYS:HB3	1:A:47:LYS:HG2	18	3.77
(4,569)	1:A:41:CYS:HB3	1:A:47:LYS:HG2	18	3.77
(4,569)	1:A:41:CYS:HB3	1:A:47:LYS:HG3	18	3.77
(4,502)	1:A:58:CYS:HB2	1:A:59:LYS:H	18	3.77
(4,502)	1:A:58:CYS:HB3	1:A:59:LYS:H	18	3.77
(4,429)	1:A:39:CYS:H	1:A:55:PRO:HG3	13	3.77
(4,429)	1:A:39:CYS:H	1:A:55:PRO:HG2	13	3.77
(4,427)	1:A:59:LYS:HG2	1:A:60:CYS:H	16	3.77
(4,427)	1:A:59:LYS:HG3	1:A:60:CYS:H	16	3.77
(4,427)	1:A:59:LYS:HG2	1:A:60:CYS:H	16	3.77
(4,427)	1:A:59:LYS:HG3	1:A:60:CYS:H	16	3.77
(4,421)	1:A:39:CYS:H	1:A:55:PRO:HG2	13	3.77
(4,421)	1:A:39:CYS:H	1:A:55:PRO:HG3	13	3.77
(4,406)	1:A:42:THR:HA	1:A:54:GLY:HA3	12	3.77
(4,406)	1:A:42:THR:HA	1:A:54:GLY:HA2	12	3.77

Continued on next page...

Continued from previous page...

Key	Atom-1	Atom-2	Model ID	Violation (Å)
(4,216)	1:A:29:GLU:HB2	1:A:30:GLY:H	7	3.77
(4,216)	1:A:29:GLU:HB3	1:A:30:GLY:H	7	3.77
(4,158)	1:A:9:LYS:HD3	1:A:28:GLY:H	16	3.77
(4,143)	1:A:40:ASN:HD21	1:A:67:LYS:H	9	3.77
(4,143)	1:A:40:ASN:HD22	1:A:67:LYS:H	9	3.77
(4,1212)	1:A:6:LYS:HA	1:A:7:GLY:HA3	2	3.77
(4,1212)	1:A:6:LYS:HA	1:A:7:GLY:HA2	2	3.77
(4,1212)	1:A:6:LYS:HA	1:A:7:GLY:HA3	2	3.77
(4,1193)	1:A:50:LYS:HB2	1:A:50:LYS:HE2	1	3.77
(4,1193)	1:A:50:LYS:HB2	1:A:50:LYS:HE3	1	3.77
(4,1178)	1:A:9:LYS:HD3	1:A:29:GLU:HG2	12	3.77
(4,1140)	1:A:39:CYS:HA	1:A:67:LYS:HE2	5	3.77
(4,1140)	1:A:39:CYS:HA	1:A:67:LYS:HE3	5	3.77
(4,1103)	1:A:59:LYS:HG2	1:A:60:CYS:H	16	3.77
(4,1103)	1:A:59:LYS:HG3	1:A:60:CYS:H	16	3.77
(4,1103)	1:A:59:LYS:HG2	1:A:60:CYS:H	16	3.77
(4,1103)	1:A:59:LYS:HG3	1:A:60:CYS:H	16	3.77
(4,1088)	1:A:50:LYS:H	1:A:50:LYS:HD2	1	3.77
(4,1088)	1:A:50:LYS:H	1:A:50:LYS:HD3	1	3.77
(4,1088)	1:A:50:LYS:H	1:A:50:LYS:HD2	1	3.77
(4,1088)	1:A:50:LYS:H	1:A:50:LYS:HD3	1	3.77
(4,1083)	1:A:42:THR:HG21	1:A:44:ASP:HB2	12	3.77
(4,1083)	1:A:42:THR:HG21	1:A:44:ASP:HB3	12	3.77
(4,1083)	1:A:42:THR:HG22	1:A:44:ASP:HB2	12	3.77
(4,1083)	1:A:42:THR:HG22	1:A:44:ASP:HB3	12	3.77
(4,1083)	1:A:42:THR:HG23	1:A:44:ASP:HB2	12	3.77
(4,1083)	1:A:42:THR:HG23	1:A:44:ASP:HB3	12	3.77
(4,1083)	1:A:42:THR:HG21	1:A:44:ASP:HB2	12	3.77
(4,1083)	1:A:42:THR:HG22	1:A:44:ASP:HB2	12	3.77
(4,1083)	1:A:42:THR:HG23	1:A:44:ASP:HB2	12	3.77
(4,1082)	1:A:42:THR:HB	1:A:44:ASP:HB2	5	3.77
(4,1082)	1:A:42:THR:HB	1:A:44:ASP:HB3	5	3.77
(4,1082)	1:A:42:THR:HB	1:A:44:ASP:HB2	5	3.77
(4,1045)	1:A:9:LYS:HA	1:A:9:LYS:HE2	2	3.77
(4,1045)	1:A:9:LYS:HA	1:A:9:LYS:HE3	2	3.77
(4,1040)	1:A:32:THR:HA	1:A:37:LYS:HD3	8	3.77
(4,1040)	1:A:32:THR:HA	1:A:37:LYS:HD2	8	3.77
(4,1040)	1:A:32:THR:HA	1:A:37:LYS:HD3	8	3.77
(4,1022)	1:A:22:GLY:HA3	1:A:23:SER:HB2	13	3.77
(4,1022)	1:A:22:GLY:HA3	1:A:23:SER:HB3	13	3.77
(4,1022)	1:A:22:GLY:HA2	1:A:23:SER:HB2	13	3.77
(4,1022)	1:A:22:GLY:HA2	1:A:23:SER:HB3	13	3.77

Continued on next page...

Continued from previous page...

Key	Atom-1	Atom-2	Model ID	Violation (Å)
(4,1022)	1:A:22:GLY:HA3	1:A:23:SER:HB2	13	3.77
(4,1022)	1:A:22:GLY:HA3	1:A:23:SER:HB3	13	3.77
(4,1000)	1:A:58:CYS:HA	1:A:59:LYS:HG2	13	3.77
(4,1000)	1:A:58:CYS:HA	1:A:59:LYS:HG3	13	3.77
(4,1000)	1:A:58:CYS:HA	1:A:59:LYS:HG2	13	3.77
(4,992)	1:A:39:CYS:HB3	1:A:54:GLY:HA3	14	3.76
(4,992)	1:A:39:CYS:HB2	1:A:54:GLY:HA2	14	3.76
(4,992)	1:A:39:CYS:HB3	1:A:54:GLY:HA3	17	3.76
(4,992)	1:A:39:CYS:HB2	1:A:54:GLY:HA2	17	3.76
(4,992)	1:A:39:CYS:HB3	1:A:54:GLY:HA3	20	3.76
(4,992)	1:A:39:CYS:HB2	1:A:54:GLY:HA2	20	3.76
(4,970)	1:A:14:CYS:HB3	1:A:15:ARG:HG3	10	3.76
(4,970)	1:A:14:CYS:HB3	1:A:15:ARG:HG2	10	3.76
(4,970)	1:A:14:CYS:HB3	1:A:15:ARG:HG3	10	3.76
(4,959)	1:A:6:LYS:HB3	1:A:7:GLY:HA3	11	3.76
(4,959)	1:A:6:LYS:HB2	1:A:7:GLY:HA3	11	3.76
(4,959)	1:A:6:LYS:HB3	1:A:7:GLY:HA3	11	3.76
(4,959)	1:A:6:LYS:HB2	1:A:7:GLY:HA2	11	3.76
(4,959)	1:A:6:LYS:HB2	1:A:7:GLY:HA3	11	3.76
(4,959)	1:A:6:LYS:HB3	1:A:7:GLY:HA2	11	3.76
(4,959)	1:A:6:LYS:HB3	1:A:7:GLY:HA3	11	3.76
(4,959)	1:A:6:LYS:HB3	1:A:7:GLY:HA2	11	3.76
(4,959)	1:A:6:LYS:HB3	1:A:7:GLY:HA3	11	3.76
(4,959)	1:A:6:LYS:HB3	1:A:7:GLY:HA3	12	3.76
(4,959)	1:A:6:LYS:HB2	1:A:7:GLY:HA3	12	3.76
(4,959)	1:A:6:LYS:HB3	1:A:7:GLY:HA3	12	3.76
(4,959)	1:A:6:LYS:HB2	1:A:7:GLY:HA2	12	3.76
(4,959)	1:A:6:LYS:HB2	1:A:7:GLY:HA3	12	3.76
(4,959)	1:A:6:LYS:HB3	1:A:7:GLY:HA2	12	3.76
(4,959)	1:A:6:LYS:HB3	1:A:7:GLY:HA3	12	3.76
(4,959)	1:A:6:LYS:HB3	1:A:7:GLY:HA2	12	3.76
(4,959)	1:A:6:LYS:HB3	1:A:7:GLY:HA3	12	3.76
(4,915)	1:A:47:LYS:HA	1:A:47:LYS:HD2	20	3.76
(4,915)	1:A:47:LYS:HA	1:A:47:LYS:HD3	20	3.76
(4,915)	1:A:47:LYS:HA	1:A:47:LYS:HD2	20	3.76
(4,915)	1:A:47:LYS:HA	1:A:47:LYS:HD3	20	3.76
(4,867)	1:A:30:GLY:HA3	1:A:31:CYS:HB2	6	3.76
(4,867)	1:A:30:GLY:HA2	1:A:31:CYS:HB2	6	3.76
(4,867)	1:A:30:GLY:HA2	1:A:31:CYS:HB3	6	3.76
(4,867)	1:A:30:GLY:HA3	1:A:31:CYS:HB3	6	3.76
(4,867)	1:A:30:GLY:HA2	1:A:31:CYS:HB2	6	3.76
(4,867)	1:A:30:GLY:HA3	1:A:31:CYS:HB2	6	3.76

Continued on next page...

Continued from previous page...

Key	Atom-1	Atom-2	Model ID	Violation (Å)
(4,867)	1:A:30:GLY:HA2	1:A:31:CYS:HB3	6	3.76
(4,777)	1:A:50:LYS:HA	1:A:51:GLU:HB2	12	3.76
(4,777)	1:A:50:LYS:HA	1:A:51:GLU:HB2	12	3.76
(4,777)	1:A:50:LYS:HA	1:A:51:GLU:HB3	12	3.76
(4,777)	1:A:50:LYS:HA	1:A:51:GLU:HB3	12	3.76
(4,764)	1:A:56:ASP:HB2	1:A:57:SER:HA	5	3.76
(4,764)	1:A:56:ASP:HB2	1:A:57:SER:HA	5	3.76
(4,764)	1:A:56:ASP:HB3	1:A:57:SER:HA	5	3.76
(4,764)	1:A:56:ASP:HB3	1:A:57:SER:HA	5	3.76
(4,759)	1:A:16:SER:HB3	1:A:17:GLU:HA	15	3.76
(4,759)	1:A:16:SER:HB2	1:A:17:GLU:HA	15	3.76
(4,759)	1:A:16:SER:HB3	1:A:17:GLU:HA	15	3.76
(4,682)	1:A:55:PRO:HB3	1:A:58:CYS:HB2	7	3.76
(4,682)	1:A:55:PRO:HB2	1:A:58:CYS:HB2	7	3.76
(4,682)	1:A:55:PRO:HB2	1:A:58:CYS:HB2	7	3.76
(4,682)	1:A:55:PRO:HB2	1:A:58:CYS:HB3	7	3.76
(4,682)	1:A:55:PRO:HB3	1:A:58:CYS:HB2	7	3.76
(4,682)	1:A:55:PRO:HB3	1:A:58:CYS:HB3	7	3.76
(4,682)	1:A:55:PRO:HB3	1:A:58:CYS:HB2	20	3.76
(4,682)	1:A:55:PRO:HB2	1:A:58:CYS:HB2	20	3.76
(4,682)	1:A:55:PRO:HB2	1:A:58:CYS:HB2	20	3.76
(4,682)	1:A:55:PRO:HB2	1:A:58:CYS:HB3	20	3.76
(4,682)	1:A:55:PRO:HB3	1:A:58:CYS:HB2	20	3.76
(4,682)	1:A:55:PRO:HB3	1:A:58:CYS:HB3	20	3.76
(4,644)	1:A:56:ASP:HB2	1:A:57:SER:HB3	5	3.76
(4,644)	1:A:56:ASP:HB2	1:A:57:SER:HB2	5	3.76
(4,644)	1:A:56:ASP:HB3	1:A:57:SER:HB2	5	3.76
(4,644)	1:A:56:ASP:HB2	1:A:57:SER:HB2	5	3.76
(4,644)	1:A:56:ASP:HB2	1:A:57:SER:HB3	5	3.76
(4,644)	1:A:56:ASP:HB3	1:A:57:SER:HB2	5	3.76
(4,644)	1:A:56:ASP:HB3	1:A:57:SER:HB3	5	3.76
(4,644)	1:A:56:ASP:HB3	1:A:57:SER:HB2	5	3.76
(4,644)	1:A:56:ASP:HB3	1:A:57:SER:HB3	5	3.76
(4,644)	1:A:56:ASP:HB3	1:A:57:SER:HB3	5	3.76
(4,631)	1:A:4:LYS:HA	1:A:4:LYS:HE2	1	3.76
(4,631)	1:A:4:LYS:HA	1:A:4:LYS:HE3	1	3.76
(4,631)	1:A:4:LYS:HA	1:A:4:LYS:HE2	1	3.76
(4,631)	1:A:4:LYS:HA	1:A:4:LYS:HE3	1	3.76
(4,628)	1:A:31:CYS:HB2	1:A:32:THR:H	3	3.76
(4,628)	1:A:31:CYS:HB3	1:A:32:THR:H	3	3.76
(4,628)	1:A:31:CYS:HB2	1:A:32:THR:H	19	3.76
(4,628)	1:A:31:CYS:HB3	1:A:32:THR:H	19	3.76

Continued on next page...

Continued from previous page...

Key	Atom-1	Atom-2	Model ID	Violation (Å)
(4,625)	1:A:30:GLY:HA2	1:A:31:CYS:HB3	8	3.76
(4,625)	1:A:30:GLY:HA3	1:A:31:CYS:HB2	8	3.76
(4,625)	1:A:30:GLY:HA2	1:A:31:CYS:HB2	8	3.76
(4,625)	1:A:30:GLY:HA3	1:A:31:CYS:HB2	8	3.76
(4,625)	1:A:30:GLY:HA2	1:A:31:CYS:HB3	8	3.76
(4,625)	1:A:30:GLY:HA3	1:A:31:CYS:HB3	8	3.76
(4,625)	1:A:30:GLY:HA2	1:A:31:CYS:HB2	8	3.76
(4,625)	1:A:30:GLY:HA3	1:A:31:CYS:HB3	8	3.76
(4,625)	1:A:30:GLY:HA2	1:A:31:CYS:HB3	10	3.76
(4,625)	1:A:30:GLY:HA3	1:A:31:CYS:HB2	10	3.76
(4,625)	1:A:30:GLY:HA2	1:A:31:CYS:HB2	10	3.76
(4,625)	1:A:30:GLY:HA3	1:A:31:CYS:HB2	10	3.76
(4,625)	1:A:30:GLY:HA2	1:A:31:CYS:HB3	10	3.76
(4,625)	1:A:30:GLY:HA3	1:A:31:CYS:HB3	10	3.76
(4,625)	1:A:30:GLY:HA2	1:A:31:CYS:HB2	10	3.76
(4,625)	1:A:30:GLY:HA3	1:A:31:CYS:HB3	10	3.76
(4,625)	1:A:30:GLY:HA2	1:A:31:CYS:HB3	13	3.76
(4,625)	1:A:30:GLY:HA3	1:A:31:CYS:HB2	13	3.76
(4,625)	1:A:30:GLY:HA2	1:A:31:CYS:HB2	13	3.76
(4,625)	1:A:30:GLY:HA3	1:A:31:CYS:HB2	13	3.76
(4,625)	1:A:30:GLY:HA2	1:A:31:CYS:HB3	13	3.76
(4,625)	1:A:30:GLY:HA3	1:A:31:CYS:HB3	13	3.76
(4,625)	1:A:30:GLY:HA2	1:A:31:CYS:HB2	13	3.76
(4,625)	1:A:30:GLY:HA3	1:A:31:CYS:HB3	13	3.76
(4,609)	1:A:55:PRO:HB3	1:A:58:CYS:HB3	14	3.76
(4,609)	1:A:55:PRO:HB3	1:A:58:CYS:HB2	14	3.76
(4,609)	1:A:55:PRO:HB3	1:A:58:CYS:HB3	14	3.76
(4,589)	1:A:60:CYS:H	1:A:67:LYS:HE2	20	3.76
(4,589)	1:A:60:CYS:H	1:A:67:LYS:HE3	20	3.76
(4,589)	1:A:60:CYS:H	1:A:67:LYS:HE2	20	3.76
(4,589)	1:A:60:CYS:H	1:A:67:LYS:HE3	20	3.76
(4,501)	1:A:52:CYS:HB3	1:A:58:CYS:HB2	1	3.76
(4,501)	1:A:52:CYS:HB3	1:A:58:CYS:HB2	1	3.76
(4,501)	1:A:52:CYS:HB3	1:A:58:CYS:HB3	1	3.76
(4,453)	1:A:9:LYS:HD2	1:A:28:GLY:HA2	4	3.76
(4,453)	1:A:9:LYS:HD3	1:A:28:GLY:HA2	4	3.76
(4,453)	1:A:9:LYS:HD3	1:A:28:GLY:HA2	4	3.76
(4,429)	1:A:39:CYS:H	1:A:55:PRO:HG3	4	3.76
(4,429)	1:A:39:CYS:H	1:A:55:PRO:HG2	4	3.76
(4,427)	1:A:59:LYS:HG2	1:A:60:CYS:H	17	3.76
(4,427)	1:A:59:LYS:HG3	1:A:60:CYS:H	17	3.76
(4,427)	1:A:59:LYS:HG2	1:A:60:CYS:H	17	3.76

Continued on next page...

Continued from previous page...

Key	Atom-1	Atom-2	Model ID	Violation (Å)
(4,427)	1:A:59:LYS:HG3	1:A:60:CYS:H	17	3.76
(4,421)	1:A:39:CYS:H	1:A:55:PRO:HG2	4	3.76
(4,421)	1:A:39:CYS:H	1:A:55:PRO:HG3	4	3.76
(4,406)	1:A:42:THR:HA	1:A:54:GLY:HA3	4	3.76
(4,406)	1:A:42:THR:HA	1:A:54:GLY:HA2	4	3.76
(4,365)	1:A:42:THR:H	1:A:42:THR:HB	18	3.76
(4,346)	1:A:63:SER:HB3	1:A:64:CYS:H	9	3.76
(4,346)	1:A:63:SER:HB2	1:A:64:CYS:H	9	3.76
(4,346)	1:A:63:SER:HB3	1:A:64:CYS:H	9	3.76
(4,34)	1:A:39:CYS:HB3	1:A:54:GLY:H	10	3.76
(4,34)	1:A:39:CYS:HB2	1:A:54:GLY:H	10	3.76
(4,34)	1:A:39:CYS:HB3	1:A:54:GLY:H	19	3.76
(4,34)	1:A:39:CYS:HB2	1:A:54:GLY:H	19	3.76
(4,308)	1:A:62:SER:H	1:A:62:SER:HB2	18	3.76
(4,281)	1:A:39:CYS:HA	1:A:40:ASN:HD21	17	3.76
(4,281)	1:A:39:CYS:HA	1:A:40:ASN:HD21	19	3.76
(4,266)	1:A:39:CYS:HB3	1:A:40:ASN:H	1	3.76
(4,266)	1:A:39:CYS:HB3	1:A:40:ASN:H	8	3.76
(4,236)	1:A:33:CYS:HB2	1:A:37:LYS:H	17	3.76
(4,236)	1:A:33:CYS:HB3	1:A:37:LYS:H	17	3.76
(4,216)	1:A:29:GLU:HB2	1:A:30:GLY:H	9	3.76
(4,216)	1:A:29:GLU:HB3	1:A:30:GLY:H	9	3.76
(4,146)	1:A:39:CYS:HB3	1:A:41:CYS:H	19	3.76
(4,146)	1:A:39:CYS:HB2	1:A:41:CYS:H	19	3.76
(4,143)	1:A:40:ASN:HD21	1:A:67:LYS:H	4	3.76
(4,143)	1:A:40:ASN:HD22	1:A:67:LYS:H	4	3.76
(4,1211)	1:A:47:LYS:HA	1:A:47:LYS:HD2	20	3.76
(4,1211)	1:A:47:LYS:HA	1:A:47:LYS:HD3	20	3.76
(4,1211)	1:A:47:LYS:HA	1:A:47:LYS:HD2	20	3.76
(4,1211)	1:A:47:LYS:HA	1:A:47:LYS:HD3	20	3.76
(4,1184)	1:A:37:LYS:HB2	1:A:37:LYS:HE2	13	3.76
(4,1184)	1:A:37:LYS:HB2	1:A:37:LYS:HE3	13	3.76
(4,1184)	1:A:37:LYS:HB3	1:A:37:LYS:HE3	13	3.76
(4,1184)	1:A:37:LYS:HB2	1:A:37:LYS:HE2	13	3.76
(4,1184)	1:A:37:LYS:HB2	1:A:37:LYS:HE3	13	3.76
(4,1131)	1:A:13:ALA:HA	1:A:20:GLN:HG2	1	3.76
(4,1103)	1:A:59:LYS:HG2	1:A:60:CYS:H	17	3.76
(4,1103)	1:A:59:LYS:HG3	1:A:60:CYS:H	17	3.76
(4,1103)	1:A:59:LYS:HG2	1:A:60:CYS:H	17	3.76
(4,1103)	1:A:59:LYS:HG3	1:A:60:CYS:H	17	3.76
(4,1088)	1:A:50:LYS:H	1:A:50:LYS:HD2	16	3.76
(4,1088)	1:A:50:LYS:H	1:A:50:LYS:HD3	16	3.76

Continued on next page...

Continued from previous page...

Key	Atom-1	Atom-2	Model ID	Violation (Å)
(4,1088)	1:A:50:LYS:H	1:A:50:LYS:HD2	16	3.76
(4,1088)	1:A:50:LYS:H	1:A:50:LYS:HD3	16	3.76
(4,1083)	1:A:42:THR:HG21	1:A:44:ASP:HB2	11	3.76
(4,1083)	1:A:42:THR:HG21	1:A:44:ASP:HB3	11	3.76
(4,1083)	1:A:42:THR:HG22	1:A:44:ASP:HB2	11	3.76
(4,1083)	1:A:42:THR:HG22	1:A:44:ASP:HB3	11	3.76
(4,1083)	1:A:42:THR:HG23	1:A:44:ASP:HB2	11	3.76
(4,1083)	1:A:42:THR:HG23	1:A:44:ASP:HB3	11	3.76
(4,1083)	1:A:42:THR:HG21	1:A:44:ASP:HB2	11	3.76
(4,1083)	1:A:42:THR:HG22	1:A:44:ASP:HB2	11	3.76
(4,1083)	1:A:42:THR:HG23	1:A:44:ASP:HB2	11	3.76
(4,1066)	1:A:37:LYS:HB3	1:A:37:LYS:HE2	1	3.76
(4,1066)	1:A:37:LYS:HB3	1:A:37:LYS:HE3	1	3.76
(4,1066)	1:A:37:LYS:HB3	1:A:37:LYS:HE2	1	3.76
(4,1066)	1:A:37:LYS:HB3	1:A:37:LYS:HE3	1	3.76
(4,1060)	1:A:35:ALA:H	1:A:37:LYS:HB2	7	3.76
(4,1060)	1:A:35:ALA:H	1:A:37:LYS:HB3	7	3.76
(4,1060)	1:A:35:ALA:H	1:A:37:LYS:HB3	7	3.76
(4,1060)	1:A:35:ALA:H	1:A:37:LYS:HB2	7	3.76
(4,1053)	1:A:33:CYS:H	1:A:37:LYS:HD2	19	3.76
(4,1001)	1:A:4:LYS:HB2	1:A:5:GLY:HA2	8	3.76
(4,1001)	1:A:4:LYS:HB2	1:A:5:GLY:HA3	8	3.76
(4,1001)	1:A:4:LYS:HB3	1:A:5:GLY:HA2	8	3.76
(4,1001)	1:A:4:LYS:HB3	1:A:5:GLY:HA3	8	3.76
(4,1001)	1:A:4:LYS:HB3	1:A:5:GLY:HA3	8	3.76
(4,1001)	1:A:4:LYS:HB3	1:A:5:GLY:HA2	8	3.76
(4,1001)	1:A:4:LYS:HB3	1:A:5:GLY:HA3	8	3.76
(4,994)	1:A:54:GLY:HA3	1:A:55:PRO:HG2	7	3.75
(4,994)	1:A:54:GLY:HA2	1:A:55:PRO:HG2	7	3.75
(4,994)	1:A:54:GLY:HA2	1:A:55:PRO:HG3	7	3.75
(4,994)	1:A:54:GLY:HA3	1:A:55:PRO:HG2	20	3.75
(4,994)	1:A:54:GLY:HA2	1:A:55:PRO:HG2	20	3.75
(4,994)	1:A:54:GLY:HA2	1:A:55:PRO:HG3	20	3.75
(4,970)	1:A:14:CYS:HB3	1:A:15:ARG:HG3	14	3.75
(4,970)	1:A:14:CYS:HB3	1:A:15:ARG:HG2	14	3.75
(4,970)	1:A:14:CYS:HB3	1:A:15:ARG:HG3	14	3.75
(4,960)	1:A:7:GLY:HA3	1:A:9:LYS:HB2	13	3.75
(4,960)	1:A:7:GLY:HA2	1:A:9:LYS:HB2	13	3.75
(4,960)	1:A:7:GLY:HA3	1:A:9:LYS:HB2	13	3.75
(4,959)	1:A:6:LYS:HB3	1:A:7:GLY:HA3	20	3.75
(4,959)	1:A:6:LYS:HB2	1:A:7:GLY:HA3	20	3.75
(4,959)	1:A:6:LYS:HB3	1:A:7:GLY:HA3	20	3.75

Continued on next page...

Continued from previous page...

Key	Atom-1	Atom-2	Model ID	Violation (Å)
(4,959)	1:A:6:LYS:HB2	1:A:7:GLY:HA2	20	3.75
(4,959)	1:A:6:LYS:HB2	1:A:7:GLY:HA3	20	3.75
(4,959)	1:A:6:LYS:HB3	1:A:7:GLY:HA2	20	3.75
(4,959)	1:A:6:LYS:HB3	1:A:7:GLY:HA3	20	3.75
(4,959)	1:A:6:LYS:HB3	1:A:7:GLY:HA2	20	3.75
(4,959)	1:A:6:LYS:HB3	1:A:7:GLY:HA3	20	3.75
(4,870)	1:A:9:LYS:HB2	1:A:30:GLY:HA3	13	3.75
(4,870)	1:A:9:LYS:HB2	1:A:30:GLY:HA2	13	3.75
(4,870)	1:A:9:LYS:HB2	1:A:30:GLY:HA3	13	3.75
(4,870)	1:A:9:LYS:HB2	1:A:30:GLY:HA2	13	3.75
(4,867)	1:A:30:GLY:HA3	1:A:31:CYS:HB2	3	3.75
(4,867)	1:A:30:GLY:HA2	1:A:31:CYS:HB2	3	3.75
(4,867)	1:A:30:GLY:HA2	1:A:31:CYS:HB3	3	3.75
(4,867)	1:A:30:GLY:HA3	1:A:31:CYS:HB3	3	3.75
(4,867)	1:A:30:GLY:HA2	1:A:31:CYS:HB2	3	3.75
(4,867)	1:A:30:GLY:HA3	1:A:31:CYS:HB2	3	3.75
(4,867)	1:A:30:GLY:HA2	1:A:31:CYS:HB3	3	3.75
(4,865)	1:A:5:GLY:HA2	1:A:6:LYS:HG2	4	3.75
(4,865)	1:A:5:GLY:HA2	1:A:6:LYS:HG3	4	3.75
(4,865)	1:A:5:GLY:HA3	1:A:6:LYS:HG2	4	3.75
(4,865)	1:A:5:GLY:HA3	1:A:6:LYS:HG3	4	3.75
(4,814)	1:A:46:CYS:HB2	1:A:47:LYS:H	13	3.75
(4,814)	1:A:46:CYS:HB3	1:A:47:LYS:H	13	3.75
(4,81)	1:A:46:CYS:H	1:A:53:THR:HA	11	3.75
(4,798)	1:A:21:CYS:HA	1:A:24:LYS:HB3	7	3.75
(4,798)	1:A:21:CYS:HA	1:A:24:LYS:HB2	7	3.75
(4,777)	1:A:50:LYS:HA	1:A:51:GLU:HB2	18	3.75
(4,777)	1:A:50:LYS:HA	1:A:51:GLU:HB2	18	3.75
(4,777)	1:A:50:LYS:HA	1:A:51:GLU:HB3	18	3.75
(4,777)	1:A:50:LYS:HA	1:A:51:GLU:HB3	18	3.75
(4,764)	1:A:56:ASP:HB2	1:A:57:SER:HA	7	3.75
(4,764)	1:A:56:ASP:HB2	1:A:57:SER:HA	7	3.75
(4,764)	1:A:56:ASP:HB3	1:A:57:SER:HA	7	3.75
(4,764)	1:A:56:ASP:HB3	1:A:57:SER:HA	7	3.75
(4,754)	1:A:26:GLN:HB3	1:A:26:GLN:HE21	9	3.75
(4,754)	1:A:26:GLN:HB3	1:A:26:GLN:HE22	9	3.75
(4,754)	1:A:26:GLN:HB3	1:A:26:GLN:HE21	13	3.75
(4,754)	1:A:26:GLN:HB3	1:A:26:GLN:HE22	13	3.75
(4,720)	1:A:67:LYS:HB3	1:A:67:LYS:HE3	2	3.75
(4,720)	1:A:67:LYS:HB3	1:A:67:LYS:HE2	2	3.75
(4,720)	1:A:67:LYS:HB3	1:A:67:LYS:HE2	2	3.75
(4,720)	1:A:67:LYS:HB3	1:A:67:LYS:HE3	2	3.75

Continued on next page...

Continued from previous page...

Key	Atom-1	Atom-2	Model ID	Violation (Å)
(4,661)	1:A:49:GLY:HA2	1:A:50:LYS:HG2	19	3.75
(4,661)	1:A:49:GLY:HA2	1:A:50:LYS:HG2	19	3.75
(4,661)	1:A:49:GLY:HA3	1:A:50:LYS:HG2	19	3.75
(4,661)	1:A:49:GLY:HA3	1:A:50:LYS:HG2	19	3.75
(4,625)	1:A:30:GLY:HA2	1:A:31:CYS:HB3	16	3.75
(4,625)	1:A:30:GLY:HA3	1:A:31:CYS:HB2	16	3.75
(4,625)	1:A:30:GLY:HA2	1:A:31:CYS:HB2	16	3.75
(4,625)	1:A:30:GLY:HA3	1:A:31:CYS:HB2	16	3.75
(4,625)	1:A:30:GLY:HA2	1:A:31:CYS:HB3	16	3.75
(4,625)	1:A:30:GLY:HA3	1:A:31:CYS:HB3	16	3.75
(4,625)	1:A:30:GLY:HA2	1:A:31:CYS:HB2	16	3.75
(4,625)	1:A:30:GLY:HA3	1:A:31:CYS:HB3	16	3.75
(4,620)	1:A:31:CYS:HB3	1:A:37:LYS:HD2	5	3.75
(4,620)	1:A:31:CYS:HB3	1:A:37:LYS:HD3	5	3.75
(4,620)	1:A:31:CYS:HB3	1:A:37:LYS:HD2	5	3.75
(4,620)	1:A:31:CYS:HB3	1:A:37:LYS:HD3	5	3.75
(4,611)	1:A:58:CYS:HB3	1:A:59:LYS:H	13	3.75
(4,611)	1:A:58:CYS:HB2	1:A:59:LYS:H	13	3.75
(4,602)	1:A:52:CYS:HB2	1:A:57:SER:HB2	11	3.75
(4,602)	1:A:52:CYS:HB2	1:A:57:SER:HB2	11	3.75
(4,602)	1:A:52:CYS:HB2	1:A:57:SER:HB3	11	3.75
(4,588)	1:A:60:CYS:HB3	1:A:67:LYS:HE2	8	3.75
(4,588)	1:A:60:CYS:HB3	1:A:67:LYS:HE3	8	3.75
(4,559)	1:A:6:LYS:HB2	1:A:10:CYS:HB2	5	3.75
(4,559)	1:A:6:LYS:HB3	1:A:10:CYS:HB2	5	3.75
(4,559)	1:A:6:LYS:HB2	1:A:10:CYS:HB2	5	3.75
(4,557)	1:A:6:LYS:HB2	1:A:10:CYS:HB3	9	3.75
(4,557)	1:A:6:LYS:HB3	1:A:10:CYS:HB3	9	3.75
(4,557)	1:A:6:LYS:HB2	1:A:10:CYS:HB3	9	3.75
(4,502)	1:A:58:CYS:HB2	1:A:59:LYS:H	13	3.75
(4,502)	1:A:58:CYS:HB3	1:A:59:LYS:H	13	3.75
(4,427)	1:A:59:LYS:HG2	1:A:60:CYS:H	15	3.75
(4,427)	1:A:59:LYS:HG3	1:A:60:CYS:H	15	3.75
(4,427)	1:A:59:LYS:HG2	1:A:60:CYS:H	15	3.75
(4,427)	1:A:59:LYS:HG3	1:A:60:CYS:H	15	3.75
(4,419)	1:A:38:THR:HA	1:A:55:PRO:HG2	5	3.75
(4,419)	1:A:38:THR:HA	1:A:55:PRO:HG3	5	3.75
(4,397)	1:A:4:LYS:HA	1:A:4:LYS:HD2	1	3.75
(4,397)	1:A:4:LYS:HA	1:A:4:LYS:HD3	1	3.75
(4,397)	1:A:4:LYS:HA	1:A:4:LYS:HD2	1	3.75
(4,397)	1:A:4:LYS:HA	1:A:4:LYS:HD3	1	3.75
(4,397)	1:A:4:LYS:HA	1:A:4:LYS:HD2	7	3.75

Continued on next page...

Continued from previous page...

Key	Atom-1	Atom-2	Model ID	Violation (Å)
(4,397)	1:A:4:LYS:HA	1:A:4:LYS:HD3	7	3.75
(4,397)	1:A:4:LYS:HA	1:A:4:LYS:HD2	7	3.75
(4,397)	1:A:4:LYS:HA	1:A:4:LYS:HD3	7	3.75
(4,389)	1:A:25:CYS:HB2	1:A:36:CYS:HA	3	3.75
(4,389)	1:A:25:CYS:HB2	1:A:36:CYS:HA	3	3.75
(4,389)	1:A:25:CYS:HB3	1:A:36:CYS:HA	3	3.75
(4,346)	1:A:63:SER:HB3	1:A:64:CYS:H	5	3.75
(4,346)	1:A:63:SER:HB2	1:A:64:CYS:H	5	3.75
(4,346)	1:A:63:SER:HB3	1:A:64:CYS:H	5	3.75
(4,312)	1:A:57:SER:HB3	1:A:58:CYS:H	16	3.75
(4,312)	1:A:57:SER:HB2	1:A:58:CYS:H	16	3.75
(4,146)	1:A:39:CYS:HB3	1:A:41:CYS:H	2	3.75
(4,146)	1:A:39:CYS:HB2	1:A:41:CYS:H	2	3.75
(4,143)	1:A:40:ASN:HD21	1:A:67:LYS:H	17	3.75
(4,143)	1:A:40:ASN:HD22	1:A:67:LYS:H	17	3.75
(4,1212)	1:A:6:LYS:HA	1:A:7:GLY:HA3	20	3.75
(4,1212)	1:A:6:LYS:HA	1:A:7:GLY:HA2	20	3.75
(4,1212)	1:A:6:LYS:HA	1:A:7:GLY:HA3	20	3.75
(4,1208)	1:A:6:LYS:HE2	1:A:15:ARG:HA	16	3.75
(4,1208)	1:A:6:LYS:HE3	1:A:15:ARG:HA	16	3.75
(4,1208)	1:A:6:LYS:HE2	1:A:15:ARG:HA	16	3.75
(4,1208)	1:A:6:LYS:HE3	1:A:15:ARG:HA	16	3.75
(4,1192)	1:A:6:LYS:HB2	1:A:6:LYS:HE2	8	3.75
(4,1192)	1:A:6:LYS:HB2	1:A:6:LYS:HE2	8	3.75
(4,1192)	1:A:6:LYS:HB2	1:A:6:LYS:HE3	8	3.75
(4,1186)	1:A:6:LYS:HD2	1:A:7:GLY:HA2	20	3.75
(4,1186)	1:A:6:LYS:HD2	1:A:7:GLY:HA3	20	3.75
(4,1186)	1:A:6:LYS:HD3	1:A:7:GLY:HA2	20	3.75
(4,1186)	1:A:6:LYS:HD3	1:A:7:GLY:HA3	20	3.75
(4,1169)	1:A:37:LYS:HB3	1:A:38:THR:H	18	3.75
(4,1169)	1:A:37:LYS:HB2	1:A:38:THR:H	18	3.75
(4,1103)	1:A:59:LYS:HG2	1:A:60:CYS:H	15	3.75
(4,1103)	1:A:59:LYS:HG3	1:A:60:CYS:H	15	3.75
(4,1103)	1:A:59:LYS:HG2	1:A:60:CYS:H	15	3.75
(4,1103)	1:A:59:LYS:HG3	1:A:60:CYS:H	15	3.75
(4,1085)	1:A:46:CYS:HB2	1:A:51:GLU:HB3	11	3.75
(4,1085)	1:A:46:CYS:HB2	1:A:51:GLU:HB2	11	3.75
(4,1085)	1:A:46:CYS:HB2	1:A:51:GLU:HB3	11	3.75
(4,1085)	1:A:46:CYS:HB2	1:A:51:GLU:HB2	11	3.75
(4,1085)	1:A:46:CYS:HB2	1:A:51:GLU:HB3	11	3.75
(4,1085)	1:A:46:CYS:HB3	1:A:51:GLU:HB2	11	3.75
(4,1085)	1:A:46:CYS:HB3	1:A:51:GLU:HB3	11	3.75

Continued on next page...

Continued from previous page...

Key	Atom-1	Atom-2	Model ID	Violation (Å)
(4,1085)	1:A:46:CYS:HB2	1:A:51:GLU:HB2	11	3.75
(4,1083)	1:A:42:THR:HG21	1:A:44:ASP:HB2	14	3.75
(4,1083)	1:A:42:THR:HG21	1:A:44:ASP:HB3	14	3.75
(4,1083)	1:A:42:THR:HG22	1:A:44:ASP:HB2	14	3.75
(4,1083)	1:A:42:THR:HG22	1:A:44:ASP:HB3	14	3.75
(4,1083)	1:A:42:THR:HG23	1:A:44:ASP:HB2	14	3.75
(4,1083)	1:A:42:THR:HG23	1:A:44:ASP:HB3	14	3.75
(4,1083)	1:A:42:THR:HG21	1:A:44:ASP:HB2	14	3.75
(4,1083)	1:A:42:THR:HG22	1:A:44:ASP:HB2	14	3.75
(4,1083)	1:A:42:THR:HG23	1:A:44:ASP:HB2	14	3.75
(4,1075)	1:A:37:LYS:HD2	1:A:55:PRO:HG2	9	3.75
(4,1075)	1:A:37:LYS:HD3	1:A:55:PRO:HG2	9	3.75
(4,1075)	1:A:37:LYS:HD3	1:A:55:PRO:HG3	9	3.75
(4,1066)	1:A:37:LYS:HB3	1:A:37:LYS:HE2	17	3.75
(4,1066)	1:A:37:LYS:HB3	1:A:37:LYS:HE3	17	3.75
(4,1066)	1:A:37:LYS:HB3	1:A:37:LYS:HE2	17	3.75
(4,1066)	1:A:37:LYS:HB3	1:A:37:LYS:HE3	17	3.75
(4,1065)	1:A:9:LYS:HB2	1:A:9:LYS:HE2	19	3.75
(4,1065)	1:A:9:LYS:HB2	1:A:9:LYS:HE3	19	3.75
(4,1065)	1:A:9:LYS:HB2	1:A:9:LYS:HE2	19	3.75
(4,1065)	1:A:9:LYS:HB2	1:A:9:LYS:HE3	19	3.75
(4,1060)	1:A:35:ALA:H	1:A:37:LYS:HB2	15	3.75
(4,1060)	1:A:35:ALA:H	1:A:37:LYS:HB3	15	3.75
(4,1060)	1:A:35:ALA:H	1:A:37:LYS:HB3	15	3.75
(4,1060)	1:A:35:ALA:H	1:A:37:LYS:HB2	15	3.75
(4,1060)	1:A:35:ALA:H	1:A:37:LYS:HB2	17	3.75
(4,1060)	1:A:35:ALA:H	1:A:37:LYS:HB3	17	3.75
(4,1060)	1:A:35:ALA:H	1:A:37:LYS:HB3	17	3.75
(4,1060)	1:A:35:ALA:H	1:A:37:LYS:HB2	17	3.75
(4,1027)	1:A:23:SER:HB2	1:A:24:LYS:HG2	15	3.75
(4,1027)	1:A:23:SER:HB2	1:A:24:LYS:HG3	15	3.75
(4,1027)	1:A:23:SER:HB3	1:A:24:LYS:HG2	15	3.75
(4,1027)	1:A:23:SER:HB3	1:A:24:LYS:HG3	15	3.75
(4,1027)	1:A:23:SER:HB3	1:A:24:LYS:HG2	15	3.75
(4,1011)	1:A:6:LYS:HG2	1:A:6:LYS:HE3	9	3.75
(4,1003)	1:A:5:GLY:HA2	1:A:6:LYS:HB2	18	3.75
(4,1003)	1:A:5:GLY:HA3	1:A:6:LYS:HB2	18	3.75
(4,1003)	1:A:5:GLY:HA2	1:A:6:LYS:HB2	18	3.75
(4,1003)	1:A:5:GLY:HA2	1:A:6:LYS:HB3	18	3.75
(4,1003)	1:A:5:GLY:HA3	1:A:6:LYS:HB2	18	3.75
(4,1003)	1:A:5:GLY:HA3	1:A:6:LYS:HB3	18	3.75
(4,994)	1:A:54:GLY:HA3	1:A:55:PRO:HG2	11	3.74

Continued on next page...

Continued from previous page...

Key	Atom-1	Atom-2	Model ID	Violation (Å)
(4,994)	1:A:54:GLY:HA2	1:A:55:PRO:HG2	11	3.74
(4,994)	1:A:54:GLY:HA2	1:A:55:PRO:HG3	11	3.74
(4,992)	1:A:39:CYS:HB3	1:A:54:GLY:HA3	4	3.74
(4,992)	1:A:39:CYS:HB2	1:A:54:GLY:HA2	4	3.74
(4,992)	1:A:39:CYS:HB3	1:A:54:GLY:HA3	18	3.74
(4,992)	1:A:39:CYS:HB2	1:A:54:GLY:HA2	18	3.74
(4,959)	1:A:6:LYS:HB3	1:A:7:GLY:HA3	6	3.74
(4,959)	1:A:6:LYS:HB2	1:A:7:GLY:HA3	6	3.74
(4,959)	1:A:6:LYS:HB3	1:A:7:GLY:HA3	6	3.74
(4,959)	1:A:6:LYS:HB2	1:A:7:GLY:HA2	6	3.74
(4,959)	1:A:6:LYS:HB2	1:A:7:GLY:HA3	6	3.74
(4,959)	1:A:6:LYS:HB3	1:A:7:GLY:HA2	6	3.74
(4,959)	1:A:6:LYS:HB3	1:A:7:GLY:HA3	6	3.74
(4,959)	1:A:6:LYS:HB3	1:A:7:GLY:HA2	6	3.74
(4,959)	1:A:6:LYS:HB3	1:A:7:GLY:HA3	6	3.74
(4,936)	1:A:40:ASN:HD22	1:A:66:CYS:HA	10	3.74
(4,936)	1:A:40:ASN:HD21	1:A:66:CYS:HA	10	3.74
(4,936)	1:A:40:ASN:HD22	1:A:66:CYS:HA	18	3.74
(4,936)	1:A:40:ASN:HD21	1:A:66:CYS:HA	18	3.74
(4,883)	1:A:38:THR:HG21	1:A:40:ASN:HD21	16	3.74
(4,883)	1:A:38:THR:HG22	1:A:40:ASN:HD21	16	3.74
(4,883)	1:A:38:THR:HG23	1:A:40:ASN:HD21	16	3.74
(4,883)	1:A:38:THR:HG21	1:A:40:ASN:HD22	16	3.74
(4,883)	1:A:38:THR:HG22	1:A:40:ASN:HD22	16	3.74
(4,883)	1:A:38:THR:HG23	1:A:40:ASN:HD22	16	3.74
(4,873)	1:A:22:GLY:HA2	1:A:24:LYS:H	12	3.74
(4,873)	1:A:22:GLY:HA3	1:A:24:LYS:H	12	3.74
(4,873)	1:A:22:GLY:HA2	1:A:24:LYS:H	12	3.74
(4,873)	1:A:22:GLY:HA3	1:A:24:LYS:H	12	3.74
(4,867)	1:A:30:GLY:HA3	1:A:31:CYS:HB2	14	3.74
(4,867)	1:A:30:GLY:HA2	1:A:31:CYS:HB2	14	3.74
(4,867)	1:A:30:GLY:HA2	1:A:31:CYS:HB3	14	3.74
(4,867)	1:A:30:GLY:HA3	1:A:31:CYS:HB3	14	3.74
(4,867)	1:A:30:GLY:HA2	1:A:31:CYS:HB2	14	3.74
(4,867)	1:A:30:GLY:HA3	1:A:31:CYS:HB2	14	3.74
(4,867)	1:A:30:GLY:HA2	1:A:31:CYS:HB3	14	3.74
(4,844)	1:A:22:GLY:HA3	1:A:24:LYS:H	12	3.74
(4,844)	1:A:22:GLY:HA2	1:A:24:LYS:H	12	3.74
(4,844)	1:A:22:GLY:HA2	1:A:24:LYS:H	12	3.74
(4,844)	1:A:22:GLY:HA3	1:A:24:LYS:H	12	3.74
(4,843)	1:A:21:CYS:H	1:A:22:GLY:HA3	3	3.74
(4,843)	1:A:21:CYS:H	1:A:22:GLY:HA2	3	3.74

Continued on next page...

Continued from previous page...

Key	Atom-1	Atom-2	Model ID	Violation (Å)
(4,843)	1:A:21:CYS:H	1:A:22:GLY:HA2	3	3.74
(4,843)	1:A:21:CYS:H	1:A:22:GLY:HA3	3	3.74
(4,841)	1:A:22:GLY:HA3	1:A:23:SER:HA	4	3.74
(4,841)	1:A:22:GLY:HA2	1:A:23:SER:HA	4	3.74
(4,841)	1:A:22:GLY:HA3	1:A:23:SER:HA	4	3.74
(4,841)	1:A:22:GLY:HA3	1:A:23:SER:HA	5	3.74
(4,841)	1:A:22:GLY:HA2	1:A:23:SER:HA	5	3.74
(4,841)	1:A:22:GLY:HA3	1:A:23:SER:HA	5	3.74
(4,841)	1:A:22:GLY:HA3	1:A:23:SER:HA	11	3.74
(4,841)	1:A:22:GLY:HA2	1:A:23:SER:HA	11	3.74
(4,841)	1:A:22:GLY:HA3	1:A:23:SER:HA	11	3.74
(4,777)	1:A:50:LYS:HA	1:A:51:GLU:HB2	4	3.74
(4,777)	1:A:50:LYS:HA	1:A:51:GLU:HB2	4	3.74
(4,777)	1:A:50:LYS:HA	1:A:51:GLU:HB3	4	3.74
(4,777)	1:A:50:LYS:HA	1:A:51:GLU:HB3	4	3.74
(4,776)	1:A:50:LYS:HA	1:A:50:LYS:HE3	10	3.74
(4,776)	1:A:50:LYS:HA	1:A:50:LYS:HE2	10	3.74
(4,776)	1:A:50:LYS:HA	1:A:50:LYS:HE2	10	3.74
(4,776)	1:A:50:LYS:HA	1:A:50:LYS:HE3	10	3.74
(4,766)	1:A:25:CYS:HA	1:A:26:GLN:HG2	3	3.74
(4,766)	1:A:25:CYS:HA	1:A:26:GLN:HG3	3	3.74
(4,759)	1:A:16:SER:HB3	1:A:17:GLU:HA	20	3.74
(4,759)	1:A:16:SER:HB2	1:A:17:GLU:HA	20	3.74
(4,759)	1:A:16:SER:HB3	1:A:17:GLU:HA	20	3.74
(4,754)	1:A:26:GLN:HB3	1:A:26:GLN:HE21	11	3.74
(4,754)	1:A:26:GLN:HB3	1:A:26:GLN:HE22	11	3.74
(4,75)	1:A:57:SER:H	1:A:58:CYS:HB2	2	3.74
(4,75)	1:A:57:SER:H	1:A:58:CYS:HB2	2	3.74
(4,75)	1:A:57:SER:H	1:A:58:CYS:HB3	2	3.74
(4,744)	1:A:40:ASN:HA	1:A:40:ASN:HD21	14	3.74
(4,744)	1:A:40:ASN:HA	1:A:40:ASN:HD22	14	3.74
(4,682)	1:A:55:PRO:HB3	1:A:58:CYS:HB2	15	3.74
(4,682)	1:A:55:PRO:HB2	1:A:58:CYS:HB2	15	3.74
(4,682)	1:A:55:PRO:HB2	1:A:58:CYS:HB2	15	3.74
(4,682)	1:A:55:PRO:HB2	1:A:58:CYS:HB3	15	3.74
(4,682)	1:A:55:PRO:HB3	1:A:58:CYS:HB2	15	3.74
(4,682)	1:A:55:PRO:HB3	1:A:58:CYS:HB3	15	3.74
(4,661)	1:A:49:GLY:HA2	1:A:50:LYS:HG2	10	3.74
(4,661)	1:A:49:GLY:HA2	1:A:50:LYS:HG2	10	3.74
(4,661)	1:A:49:GLY:HA3	1:A:50:LYS:HG2	10	3.74
(4,661)	1:A:49:GLY:HA3	1:A:50:LYS:HG2	10	3.74
(4,625)	1:A:30:GLY:HA2	1:A:31:CYS:HB3	12	3.74

Continued on next page...

Continued from previous page...

Key	Atom-1	Atom-2	Model ID	Violation (Å)
(4,625)	1:A:30:GLY:HA3	1:A:31:CYS:HB2	12	3.74
(4,625)	1:A:30:GLY:HA2	1:A:31:CYS:HB2	12	3.74
(4,625)	1:A:30:GLY:HA3	1:A:31:CYS:HB2	12	3.74
(4,625)	1:A:30:GLY:HA2	1:A:31:CYS:HB3	12	3.74
(4,625)	1:A:30:GLY:HA3	1:A:31:CYS:HB3	12	3.74
(4,625)	1:A:30:GLY:HA2	1:A:31:CYS:HB2	12	3.74
(4,625)	1:A:30:GLY:HA3	1:A:31:CYS:HB3	12	3.74
(4,625)	1:A:30:GLY:HA2	1:A:31:CYS:HB3	19	3.74
(4,625)	1:A:30:GLY:HA3	1:A:31:CYS:HB2	19	3.74
(4,625)	1:A:30:GLY:HA2	1:A:31:CYS:HB2	19	3.74
(4,625)	1:A:30:GLY:HA3	1:A:31:CYS:HB2	19	3.74
(4,625)	1:A:30:GLY:HA2	1:A:31:CYS:HB3	19	3.74
(4,625)	1:A:30:GLY:HA3	1:A:31:CYS:HB3	19	3.74
(4,625)	1:A:30:GLY:HA2	1:A:31:CYS:HB2	19	3.74
(4,625)	1:A:30:GLY:HA3	1:A:31:CYS:HB3	19	3.74
(4,609)	1:A:55:PRO:HB3	1:A:58:CYS:HB3	12	3.74
(4,609)	1:A:55:PRO:HB3	1:A:58:CYS:HB2	12	3.74
(4,609)	1:A:55:PRO:HB3	1:A:58:CYS:HB3	12	3.74
(4,603)	1:A:56:ASP:HB3	1:A:57:SER:HB2	8	3.74
(4,603)	1:A:56:ASP:HB2	1:A:57:SER:HB2	8	3.74
(4,603)	1:A:56:ASP:HB2	1:A:57:SER:HB2	8	3.74
(4,603)	1:A:56:ASP:HB2	1:A:57:SER:HB3	8	3.74
(4,603)	1:A:56:ASP:HB3	1:A:57:SER:HB2	8	3.74
(4,603)	1:A:56:ASP:HB3	1:A:57:SER:HB3	8	3.74
(4,603)	1:A:56:ASP:HB2	1:A:57:SER:HB3	8	3.74
(4,603)	1:A:56:ASP:HB3	1:A:57:SER:HB3	8	3.74
(4,603)	1:A:56:ASP:HB2	1:A:57:SER:HB2	8	3.74
(4,603)	1:A:56:ASP:HB2	1:A:57:SER:HB3	8	3.74
(4,594)	1:A:44:ASP:HB2	1:A:45:GLY:HA2	9	3.74
(4,594)	1:A:44:ASP:HB2	1:A:45:GLY:HA3	9	3.74
(4,594)	1:A:44:ASP:HB3	1:A:45:GLY:HA2	9	3.74
(4,594)	1:A:44:ASP:HB3	1:A:45:GLY:HA3	9	3.74
(4,594)	1:A:44:ASP:HB3	1:A:45:GLY:HA2	9	3.74
(4,594)	1:A:44:ASP:HB3	1:A:45:GLY:HA3	9	3.74
(4,594)	1:A:44:ASP:HB2	1:A:45:GLY:HA2	11	3.74
(4,594)	1:A:44:ASP:HB2	1:A:45:GLY:HA3	11	3.74
(4,594)	1:A:44:ASP:HB3	1:A:45:GLY:HA2	11	3.74
(4,594)	1:A:44:ASP:HB3	1:A:45:GLY:HA3	11	3.74
(4,594)	1:A:44:ASP:HB3	1:A:45:GLY:HA2	11	3.74
(4,594)	1:A:44:ASP:HB3	1:A:45:GLY:HA3	11	3.74
(4,592)	1:A:44:ASP:HB3	1:A:45:GLY:HA3	4	3.74
(4,592)	1:A:44:ASP:HB2	1:A:45:GLY:HA3	4	3.74

Continued on next page...

Continued from previous page...

Key	Atom-1	Atom-2	Model ID	Violation (Å)
(4,592)	1:A:44:ASP:HB3	1:A:45:GLY:HA3	4	3.74
(4,589)	1:A:60:CYS:H	1:A:67:LYS:HE2	12	3.74
(4,589)	1:A:60:CYS:H	1:A:67:LYS:HE3	12	3.74
(4,589)	1:A:60:CYS:H	1:A:67:LYS:HE2	12	3.74
(4,589)	1:A:60:CYS:H	1:A:67:LYS:HE3	12	3.74
(4,54)	1:A:40:ASN:HD21	1:A:66:CYS:HA	10	3.74
(4,54)	1:A:40:ASN:HD22	1:A:66:CYS:HA	10	3.74
(4,54)	1:A:40:ASN:HD21	1:A:66:CYS:HA	18	3.74
(4,54)	1:A:40:ASN:HD22	1:A:66:CYS:HA	18	3.74
(4,514)	1:A:50:LYS:HA	1:A:50:LYS:HE2	10	3.74
(4,514)	1:A:50:LYS:HA	1:A:50:LYS:HE2	10	3.74
(4,514)	1:A:50:LYS:HA	1:A:50:LYS:HE3	10	3.74
(4,514)	1:A:50:LYS:HA	1:A:50:LYS:HE3	10	3.74
(4,501)	1:A:52:CYS:HB3	1:A:58:CYS:HB2	11	3.74
(4,501)	1:A:52:CYS:HB3	1:A:58:CYS:HB2	11	3.74
(4,501)	1:A:52:CYS:HB3	1:A:58:CYS:HB3	11	3.74
(4,425)	1:A:29:GLU:HG3	1:A:30:GLY:HA2	3	3.74
(4,425)	1:A:29:GLU:HG2	1:A:30:GLY:HA3	3	3.74
(4,425)	1:A:29:GLU:HG3	1:A:30:GLY:HA3	3	3.74
(4,419)	1:A:38:THR:HA	1:A:55:PRO:HG2	9	3.74
(4,419)	1:A:38:THR:HA	1:A:55:PRO:HG3	9	3.74
(4,40)	1:A:25:CYS:HB2	1:A:26:GLN:H	15	3.74
(4,40)	1:A:25:CYS:HB3	1:A:26:GLN:H	15	3.74
(4,397)	1:A:4:LYS:HA	1:A:4:LYS:HD2	12	3.74
(4,397)	1:A:4:LYS:HA	1:A:4:LYS:HD3	12	3.74
(4,397)	1:A:4:LYS:HA	1:A:4:LYS:HD2	12	3.74
(4,397)	1:A:4:LYS:HA	1:A:4:LYS:HD3	12	3.74
(4,38)	1:A:25:CYS:HB2	1:A:26:GLN:H	15	3.74
(4,38)	1:A:25:CYS:HB3	1:A:26:GLN:H	15	3.74
(4,346)	1:A:63:SER:HB3	1:A:64:CYS:H	2	3.74
(4,346)	1:A:63:SER:HB2	1:A:64:CYS:H	2	3.74
(4,346)	1:A:63:SER:HB3	1:A:64:CYS:H	2	3.74
(4,312)	1:A:57:SER:HB3	1:A:58:CYS:H	11	3.74
(4,312)	1:A:57:SER:HB2	1:A:58:CYS:H	11	3.74
(4,283)	1:A:38:THR:HG21	1:A:40:ASN:HD22	16	3.74
(4,283)	1:A:38:THR:HG22	1:A:40:ASN:HD22	16	3.74
(4,283)	1:A:38:THR:HG23	1:A:40:ASN:HD22	16	3.74
(4,283)	1:A:38:THR:HG21	1:A:40:ASN:HD21	16	3.74
(4,283)	1:A:38:THR:HG22	1:A:40:ASN:HD21	16	3.74
(4,283)	1:A:38:THR:HG23	1:A:40:ASN:HD21	16	3.74
(4,21)	1:A:46:CYS:HB3	1:A:48:CYS:H	20	3.74
(4,21)	1:A:46:CYS:HB2	1:A:48:CYS:H	20	3.74

Continued on next page...

Continued from previous page...

Key	Atom-1	Atom-2	Model ID	Violation (Å)
(4,21)	1:A:46:CYS:HB3	1:A:48:CYS:H	20	3.74
(4,21)	1:A:46:CYS:HB2	1:A:48:CYS:H	20	3.74
(4,207)	1:A:46:CYS:HB3	1:A:50:LYS:H	3	3.74
(4,207)	1:A:46:CYS:HB2	1:A:50:LYS:H	3	3.74
(4,207)	1:A:46:CYS:HB2	1:A:50:LYS:H	3	3.74
(4,207)	1:A:46:CYS:HB3	1:A:50:LYS:H	3	3.74
(4,207)	1:A:46:CYS:HB3	1:A:50:LYS:H	4	3.74
(4,207)	1:A:46:CYS:HB2	1:A:50:LYS:H	4	3.74
(4,207)	1:A:46:CYS:HB2	1:A:50:LYS:H	4	3.74
(4,207)	1:A:46:CYS:HB3	1:A:50:LYS:H	4	3.74
(4,207)	1:A:46:CYS:HB3	1:A:50:LYS:H	5	3.74
(4,207)	1:A:46:CYS:HB2	1:A:50:LYS:H	5	3.74
(4,207)	1:A:46:CYS:HB2	1:A:50:LYS:H	5	3.74
(4,207)	1:A:46:CYS:HB3	1:A:50:LYS:H	5	3.74
(4,185)	1:A:21:CYS:H	1:A:22:GLY:HA2	3	3.74
(4,185)	1:A:21:CYS:H	1:A:22:GLY:HA3	3	3.74
(4,185)	1:A:21:CYS:H	1:A:22:GLY:HA2	3	3.74
(4,185)	1:A:21:CYS:H	1:A:22:GLY:HA3	3	3.74
(4,18)	1:A:48:CYS:H	1:A:49:GLY:HA3	11	3.74
(4,18)	1:A:48:CYS:H	1:A:49:GLY:HA2	11	3.74
(4,18)	1:A:48:CYS:H	1:A:49:GLY:HA3	11	3.74
(4,18)	1:A:48:CYS:H	1:A:49:GLY:HA2	11	3.74
(4,18)	1:A:48:CYS:H	1:A:49:GLY:HA3	20	3.74
(4,18)	1:A:48:CYS:H	1:A:49:GLY:HA2	20	3.74
(4,18)	1:A:48:CYS:H	1:A:49:GLY:HA3	20	3.74
(4,18)	1:A:48:CYS:H	1:A:49:GLY:HA2	20	3.74
(4,156)	1:A:28:GLY:H	1:A:31:CYS:HB2	12	3.74
(4,156)	1:A:28:GLY:H	1:A:31:CYS:HB2	12	3.74
(4,156)	1:A:28:GLY:H	1:A:31:CYS:HB3	12	3.74
(4,1185)	1:A:49:GLY:HA2	1:A:50:LYS:HD2	14	3.74
(4,1185)	1:A:49:GLY:HA2	1:A:50:LYS:HD3	14	3.74
(4,1185)	1:A:49:GLY:HA2	1:A:50:LYS:HD2	14	3.74
(4,1185)	1:A:49:GLY:HA3	1:A:50:LYS:HD2	14	3.74
(4,1185)	1:A:49:GLY:HA3	1:A:50:LYS:HD3	14	3.74
(4,1185)	1:A:49:GLY:HA3	1:A:50:LYS:HD2	14	3.74
(4,1185)	1:A:49:GLY:HA3	1:A:50:LYS:HD3	14	3.74
(4,1185)	1:A:49:GLY:HA2	1:A:50:LYS:HD2	14	3.74
(4,1185)	1:A:49:GLY:HA2	1:A:50:LYS:HD3	14	3.74
(4,1185)	1:A:49:GLY:HA3	1:A:50:LYS:HD2	14	3.74
(4,1185)	1:A:49:GLY:HA3	1:A:50:LYS:HD3	14	3.74
(4,1185)	1:A:49:GLY:HA3	1:A:50:LYS:HD2	14	3.74
(4,1185)	1:A:49:GLY:HA3	1:A:50:LYS:HD3	14	3.74

Continued on next page...

Continued from previous page...

Key	Atom-1	Atom-2	Model ID	Violation (Å)
(4,1183)	1:A:29:GLU:HB2	1:A:61:GLY:HA2	12	3.74
(4,1183)	1:A:29:GLU:HB2	1:A:61:GLY:HA3	12	3.74
(4,1183)	1:A:29:GLU:HB3	1:A:61:GLY:HA3	12	3.74
(4,1183)	1:A:29:GLU:HB2	1:A:61:GLY:HA3	12	3.74
(4,1183)	1:A:29:GLU:HB3	1:A:61:GLY:HA2	12	3.74
(4,1131)	1:A:13:ALA:HA	1:A:20:GLN:HG2	7	3.74
(4,1082)	1:A:42:THR:HB	1:A:44:ASP:HB2	3	3.74
(4,1082)	1:A:42:THR:HB	1:A:44:ASP:HB3	3	3.74
(4,1082)	1:A:42:THR:HB	1:A:44:ASP:HB2	3	3.74
(4,1060)	1:A:35:ALA:H	1:A:37:LYS:HB2	12	3.74
(4,1060)	1:A:35:ALA:H	1:A:37:LYS:HB3	12	3.74
(4,1060)	1:A:35:ALA:H	1:A:37:LYS:HB3	12	3.74
(4,1060)	1:A:35:ALA:H	1:A:37:LYS:HB2	12	3.74
(4,1057)	1:A:33:CYS:HB3	1:A:37:LYS:HB2	1	3.74
(4,1057)	1:A:33:CYS:HB3	1:A:37:LYS:HB3	1	3.74
(4,1057)	1:A:33:CYS:HB3	1:A:37:LYS:HB2	1	3.74
(4,1057)	1:A:33:CYS:HB3	1:A:37:LYS:HB3	1	3.74
(4,1057)	1:A:33:CYS:HB2	1:A:37:LYS:HB2	1	3.74
(4,1057)	1:A:33:CYS:HB3	1:A:37:LYS:HB2	1	3.74
(4,1057)	1:A:33:CYS:HB2	1:A:37:LYS:HB2	1	3.74
(4,1056)	1:A:33:CYS:H	1:A:37:LYS:HG3	1	3.74
(4,1033)	1:A:29:GLU:HB3	1:A:61:GLY:HA2	12	3.74
(4,1033)	1:A:29:GLU:HB3	1:A:61:GLY:HA3	12	3.74
(4,1033)	1:A:29:GLU:HB3	1:A:61:GLY:HA2	12	3.74
(4,1033)	1:A:29:GLU:HB2	1:A:61:GLY:HA2	12	3.74
(4,1033)	1:A:29:GLU:HB2	1:A:61:GLY:HA2	12	3.74
(4,1033)	1:A:29:GLU:HB2	1:A:61:GLY:HA3	12	3.74
(4,1028)	1:A:24:LYS:H	1:A:24:LYS:HG2	1	3.74
(4,1028)	1:A:24:LYS:H	1:A:24:LYS:HG3	1	3.74
(4,1028)	1:A:24:LYS:H	1:A:24:LYS:HG2	1	3.74
(4,1028)	1:A:24:LYS:H	1:A:24:LYS:HG3	1	3.74
(4,1022)	1:A:22:GLY:HA3	1:A:23:SER:HB2	7	3.74
(4,1022)	1:A:22:GLY:HA3	1:A:23:SER:HB3	7	3.74
(4,1022)	1:A:22:GLY:HA2	1:A:23:SER:HB2	7	3.74
(4,1022)	1:A:22:GLY:HA2	1:A:23:SER:HB3	7	3.74
(4,1022)	1:A:22:GLY:HA3	1:A:23:SER:HB2	7	3.74
(4,1022)	1:A:22:GLY:HA3	1:A:23:SER:HB3	7	3.74
(4,1017)	1:A:8:GLU:H	1:A:8:GLU:HG2	3	3.74
(4,1017)	1:A:8:GLU:H	1:A:8:GLU:HG3	3	3.74
(4,1017)	1:A:8:GLU:H	1:A:8:GLU:HG2	3	3.74
(4,1017)	1:A:8:GLU:H	1:A:8:GLU:HG3	3	3.74
(4,1011)	1:A:6:LYS:HG2	1:A:6:LYS:HE3	6	3.74

Continued on next page...

Continued from previous page...

Key	Atom-1	Atom-2	Model ID	Violation (Å)
(4,998)	1:A:26:GLN:H	1:A:26:GLN:HG2	5	3.73
(4,998)	1:A:26:GLN:H	1:A:26:GLN:HG2	5	3.73
(4,998)	1:A:26:GLN:H	1:A:26:GLN:HG3	5	3.73
(4,998)	1:A:26:GLN:H	1:A:26:GLN:HG3	5	3.73
(4,994)	1:A:54:GLY:HA3	1:A:55:PRO:HG2	15	3.73
(4,994)	1:A:54:GLY:HA2	1:A:55:PRO:HG2	15	3.73
(4,994)	1:A:54:GLY:HA2	1:A:55:PRO:HG3	15	3.73
(4,883)	1:A:38:THR:HG21	1:A:40:ASN:HD21	13	3.73
(4,883)	1:A:38:THR:HG22	1:A:40:ASN:HD21	13	3.73
(4,883)	1:A:38:THR:HG23	1:A:40:ASN:HD21	13	3.73
(4,883)	1:A:38:THR:HG21	1:A:40:ASN:HD22	13	3.73
(4,883)	1:A:38:THR:HG22	1:A:40:ASN:HD22	13	3.73
(4,883)	1:A:38:THR:HG23	1:A:40:ASN:HD22	13	3.73
(4,883)	1:A:38:THR:HG21	1:A:40:ASN:HD21	19	3.73
(4,883)	1:A:38:THR:HG22	1:A:40:ASN:HD21	19	3.73
(4,883)	1:A:38:THR:HG23	1:A:40:ASN:HD21	19	3.73
(4,883)	1:A:38:THR:HG21	1:A:40:ASN:HD22	19	3.73
(4,883)	1:A:38:THR:HG22	1:A:40:ASN:HD22	19	3.73
(4,883)	1:A:38:THR:HG23	1:A:40:ASN:HD22	19	3.73
(4,879)	1:A:26:GLN:H	1:A:26:GLN:HG3	5	3.73
(4,879)	1:A:26:GLN:H	1:A:26:GLN:HG2	5	3.73
(4,879)	1:A:26:GLN:H	1:A:26:GLN:HG3	5	3.73
(4,879)	1:A:26:GLN:H	1:A:26:GLN:HG2	5	3.73
(4,869)	1:A:29:GLU:HB2	1:A:30:GLY:HA3	15	3.73
(4,869)	1:A:29:GLU:HB2	1:A:30:GLY:HA2	15	3.73
(4,869)	1:A:29:GLU:HB2	1:A:30:GLY:HA3	15	3.73
(4,869)	1:A:29:GLU:HB2	1:A:30:GLY:HA2	15	3.73
(4,843)	1:A:21:CYS:H	1:A:22:GLY:HA3	20	3.73
(4,843)	1:A:21:CYS:H	1:A:22:GLY:HA2	20	3.73
(4,843)	1:A:21:CYS:H	1:A:22:GLY:HA2	20	3.73
(4,843)	1:A:21:CYS:H	1:A:22:GLY:HA3	20	3.73
(4,834)	1:A:9:LYS:HB3	1:A:9:LYS:HE2	18	3.73
(4,834)	1:A:9:LYS:HB3	1:A:9:LYS:HE3	18	3.73
(4,834)	1:A:9:LYS:HB3	1:A:9:LYS:HE2	18	3.73
(4,834)	1:A:9:LYS:HB3	1:A:9:LYS:HE3	18	3.73
(4,777)	1:A:50:LYS:HA	1:A:51:GLU:HB2	17	3.73
(4,777)	1:A:50:LYS:HA	1:A:51:GLU:HB2	17	3.73
(4,777)	1:A:50:LYS:HA	1:A:51:GLU:HB3	17	3.73
(4,777)	1:A:50:LYS:HA	1:A:51:GLU:HB3	17	3.73
(4,776)	1:A:50:LYS:HA	1:A:50:LYS:HE3	9	3.73
(4,776)	1:A:50:LYS:HA	1:A:50:LYS:HE2	9	3.73
(4,776)	1:A:50:LYS:HA	1:A:50:LYS:HE2	9	3.73

Continued on next page...

Continued from previous page...

Key	Atom-1	Atom-2	Model ID	Violation (Å)
(4,776)	1:A:50:LYS:HA	1:A:50:LYS:HE3	9	3.73
(4,772)	1:A:6:LYS:HA	1:A:6:LYS:HE2	10	3.73
(4,772)	1:A:6:LYS:HA	1:A:6:LYS:HE3	10	3.73
(4,772)	1:A:6:LYS:HA	1:A:6:LYS:HE2	10	3.73
(4,772)	1:A:6:LYS:HA	1:A:6:LYS:HE3	10	3.73
(4,764)	1:A:56:ASP:HB2	1:A:57:SER:HA	2	3.73
(4,764)	1:A:56:ASP:HB2	1:A:57:SER:HA	2	3.73
(4,764)	1:A:56:ASP:HB3	1:A:57:SER:HA	2	3.73
(4,764)	1:A:56:ASP:HB3	1:A:57:SER:HA	2	3.73
(4,722)	1:A:62:SER:HA	1:A:67:LYS:HE3	8	3.73
(4,722)	1:A:62:SER:HA	1:A:67:LYS:HE2	8	3.73
(4,722)	1:A:62:SER:HA	1:A:67:LYS:HE3	8	3.73
(4,682)	1:A:55:PRO:HB3	1:A:58:CYS:HB2	14	3.73
(4,682)	1:A:55:PRO:HB2	1:A:58:CYS:HB2	14	3.73
(4,682)	1:A:55:PRO:HB2	1:A:58:CYS:HB2	14	3.73
(4,682)	1:A:55:PRO:HB2	1:A:58:CYS:HB3	14	3.73
(4,682)	1:A:55:PRO:HB3	1:A:58:CYS:HB2	14	3.73
(4,682)	1:A:55:PRO:HB3	1:A:58:CYS:HB3	14	3.73
(4,682)	1:A:55:PRO:HB3	1:A:58:CYS:HB2	19	3.73
(4,682)	1:A:55:PRO:HB2	1:A:58:CYS:HB2	19	3.73
(4,682)	1:A:55:PRO:HB2	1:A:58:CYS:HB2	19	3.73
(4,682)	1:A:55:PRO:HB2	1:A:58:CYS:HB3	19	3.73
(4,682)	1:A:55:PRO:HB3	1:A:58:CYS:HB2	19	3.73
(4,682)	1:A:55:PRO:HB3	1:A:58:CYS:HB3	19	3.73
(4,661)	1:A:49:GLY:HA2	1:A:50:LYS:HG2	6	3.73
(4,661)	1:A:49:GLY:HA2	1:A:50:LYS:HG2	6	3.73
(4,661)	1:A:49:GLY:HA3	1:A:50:LYS:HG2	6	3.73
(4,661)	1:A:49:GLY:HA3	1:A:50:LYS:HG2	6	3.73
(4,661)	1:A:49:GLY:HA2	1:A:50:LYS:HG2	7	3.73
(4,661)	1:A:49:GLY:HA2	1:A:50:LYS:HG2	7	3.73
(4,661)	1:A:49:GLY:HA3	1:A:50:LYS:HG2	7	3.73
(4,661)	1:A:49:GLY:HA3	1:A:50:LYS:HG2	7	3.73
(4,661)	1:A:49:GLY:HA2	1:A:50:LYS:HG2	18	3.73
(4,661)	1:A:49:GLY:HA2	1:A:50:LYS:HG2	18	3.73
(4,661)	1:A:49:GLY:HA3	1:A:50:LYS:HG2	18	3.73
(4,661)	1:A:49:GLY:HA3	1:A:50:LYS:HG2	18	3.73
(4,644)	1:A:56:ASP:HB2	1:A:57:SER:HB3	11	3.73
(4,644)	1:A:56:ASP:HB2	1:A:57:SER:HB2	11	3.73
(4,644)	1:A:56:ASP:HB3	1:A:57:SER:HB2	11	3.73
(4,644)	1:A:56:ASP:HB2	1:A:57:SER:HB2	11	3.73
(4,644)	1:A:56:ASP:HB2	1:A:57:SER:HB3	11	3.73
(4,644)	1:A:56:ASP:HB3	1:A:57:SER:HB2	11	3.73

Continued on next page...

Continued from previous page...

Key	Atom-1	Atom-2	Model ID	Violation (Å)
(4,644)	1:A:56:ASP:HB3	1:A:57:SER:HB3	11	3.73
(4,644)	1:A:56:ASP:HB3	1:A:57:SER:HB2	11	3.73
(4,644)	1:A:56:ASP:HB3	1:A:57:SER:HB3	11	3.73
(4,644)	1:A:56:ASP:HB3	1:A:57:SER:HB3	11	3.73
(4,643)	1:A:9:LYS:HG3	1:A:29:GLU:HG2	8	3.73
(4,643)	1:A:9:LYS:HG3	1:A:29:GLU:HG3	8	3.73
(4,643)	1:A:9:LYS:HG2	1:A:29:GLU:HG2	8	3.73
(4,643)	1:A:9:LYS:HG3	1:A:29:GLU:HG2	8	3.73
(4,643)	1:A:9:LYS:HG2	1:A:29:GLU:HG3	8	3.73
(4,643)	1:A:9:LYS:HG3	1:A:29:GLU:HG3	8	3.73
(4,643)	1:A:9:LYS:HG3	1:A:29:GLU:HG2	8	3.73
(4,643)	1:A:9:LYS:HG3	1:A:29:GLU:HG3	8	3.73
(4,611)	1:A:58:CYS:HB3	1:A:59:LYS:H	3	3.73
(4,611)	1:A:58:CYS:HB2	1:A:59:LYS:H	3	3.73
(4,609)	1:A:55:PRO:HB3	1:A:58:CYS:HB3	4	3.73
(4,609)	1:A:55:PRO:HB3	1:A:58:CYS:HB2	4	3.73
(4,609)	1:A:55:PRO:HB3	1:A:58:CYS:HB3	4	3.73
(4,608)	1:A:39:CYS:HB3	1:A:58:CYS:HB3	13	3.73
(4,596)	1:A:29:GLU:HB2	1:A:30:GLY:HA2	15	3.73
(4,596)	1:A:29:GLU:HB2	1:A:30:GLY:HA3	15	3.73
(4,596)	1:A:29:GLU:HB2	1:A:30:GLY:HA2	15	3.73
(4,596)	1:A:29:GLU:HB2	1:A:30:GLY:HA3	15	3.73
(4,594)	1:A:44:ASP:HB2	1:A:45:GLY:HA2	18	3.73
(4,594)	1:A:44:ASP:HB2	1:A:45:GLY:HA3	18	3.73
(4,594)	1:A:44:ASP:HB3	1:A:45:GLY:HA2	18	3.73
(4,594)	1:A:44:ASP:HB3	1:A:45:GLY:HA3	18	3.73
(4,594)	1:A:44:ASP:HB3	1:A:45:GLY:HA2	18	3.73
(4,594)	1:A:44:ASP:HB3	1:A:45:GLY:HA3	18	3.73
(4,592)	1:A:44:ASP:HB3	1:A:45:GLY:HA3	20	3.73
(4,592)	1:A:44:ASP:HB2	1:A:45:GLY:HA3	20	3.73
(4,592)	1:A:44:ASP:HB3	1:A:45:GLY:HA3	20	3.73
(4,560)	1:A:67:LYS:HB2	1:A:67:LYS:HE2	8	3.73
(4,560)	1:A:67:LYS:HB2	1:A:67:LYS:HE3	8	3.73
(4,560)	1:A:67:LYS:HB2	1:A:67:LYS:HE3	8	3.73
(4,560)	1:A:67:LYS:HB2	1:A:67:LYS:HE2	8	3.73
(4,560)	1:A:67:LYS:HB2	1:A:67:LYS:HE2	8	3.73
(4,560)	1:A:67:LYS:HB2	1:A:67:LYS:HE3	8	3.73
(4,559)	1:A:6:LYS:HB2	1:A:10:CYS:HB2	11	3.73
(4,559)	1:A:6:LYS:HB3	1:A:10:CYS:HB2	11	3.73
(4,559)	1:A:6:LYS:HB2	1:A:10:CYS:HB2	11	3.73
(4,514)	1:A:50:LYS:HA	1:A:50:LYS:HE2	9	3.73
(4,514)	1:A:50:LYS:HA	1:A:50:LYS:HE2	9	3.73

Continued on next page...

Continued from previous page...

Key	Atom-1	Atom-2	Model ID	Violation (Å)
(4,514)	1:A:50:LYS:HA	1:A:50:LYS:HE3	9	3.73
(4,514)	1:A:50:LYS:HA	1:A:50:LYS:HE3	9	3.73
(4,502)	1:A:58:CYS:HB2	1:A:59:LYS:H	3	3.73
(4,502)	1:A:58:CYS:HB3	1:A:59:LYS:H	3	3.73
(4,429)	1:A:39:CYS:H	1:A:55:PRO:HG3	3	3.73
(4,429)	1:A:39:CYS:H	1:A:55:PRO:HG2	3	3.73
(4,426)	1:A:29:GLU:HG2	1:A:30:GLY:H	4	3.73
(4,426)	1:A:29:GLU:HG3	1:A:30:GLY:H	4	3.73
(4,426)	1:A:29:GLU:HG2	1:A:30:GLY:H	4	3.73
(4,426)	1:A:29:GLU:HG3	1:A:30:GLY:H	4	3.73
(4,421)	1:A:39:CYS:H	1:A:55:PRO:HG2	3	3.73
(4,421)	1:A:39:CYS:H	1:A:55:PRO:HG3	3	3.73
(4,375)	1:A:47:LYS:H	1:A:47:LYS:HG2	2	3.73
(4,375)	1:A:47:LYS:H	1:A:47:LYS:HG2	2	3.73
(4,375)	1:A:47:LYS:H	1:A:47:LYS:HG3	2	3.73
(4,365)	1:A:42:THR:H	1:A:42:THR:HB	2	3.73
(4,365)	1:A:42:THR:H	1:A:42:THR:HB	9	3.73
(4,365)	1:A:42:THR:H	1:A:42:THR:HB	14	3.73
(4,365)	1:A:42:THR:H	1:A:42:THR:HB	17	3.73
(4,360)	1:A:51:GLU:H	1:A:51:GLU:HG2	8	3.73
(4,360)	1:A:51:GLU:H	1:A:51:GLU:HG3	8	3.73
(4,360)	1:A:51:GLU:H	1:A:51:GLU:HG2	8	3.73
(4,360)	1:A:51:GLU:H	1:A:51:GLU:HG3	8	3.73
(4,34)	1:A:39:CYS:HB3	1:A:54:GLY:H	12	3.73
(4,34)	1:A:39:CYS:HB2	1:A:54:GLY:H	12	3.73
(4,326)	1:A:46:CYS:HB3	1:A:49:GLY:H	19	3.73
(4,326)	1:A:46:CYS:HB2	1:A:49:GLY:H	19	3.73
(4,326)	1:A:46:CYS:HB3	1:A:49:GLY:H	19	3.73
(4,283)	1:A:38:THR:HG21	1:A:40:ASN:HD22	13	3.73
(4,283)	1:A:38:THR:HG22	1:A:40:ASN:HD22	13	3.73
(4,283)	1:A:38:THR:HG23	1:A:40:ASN:HD22	13	3.73
(4,283)	1:A:38:THR:HG21	1:A:40:ASN:HD21	13	3.73
(4,283)	1:A:38:THR:HG22	1:A:40:ASN:HD21	13	3.73
(4,283)	1:A:38:THR:HG23	1:A:40:ASN:HD21	13	3.73
(4,283)	1:A:38:THR:HG21	1:A:40:ASN:HD22	19	3.73
(4,283)	1:A:38:THR:HG22	1:A:40:ASN:HD22	19	3.73
(4,283)	1:A:38:THR:HG23	1:A:40:ASN:HD22	19	3.73
(4,283)	1:A:38:THR:HG21	1:A:40:ASN:HD21	19	3.73
(4,283)	1:A:38:THR:HG22	1:A:40:ASN:HD21	19	3.73
(4,283)	1:A:38:THR:HG23	1:A:40:ASN:HD21	19	3.73
(4,281)	1:A:39:CYS:HA	1:A:40:ASN:HD21	11	3.73
(4,281)	1:A:39:CYS:HA	1:A:40:ASN:HD21	18	3.73

Continued on next page...

Continued from previous page...

Key	Atom-1	Atom-2	Model ID	Violation (Å)
(4,260)	1:A:37:LYS:HD2	1:A:38:THR:H	1	3.73
(4,185)	1:A:21:CYS:H	1:A:22:GLY:HA2	20	3.73
(4,185)	1:A:21:CYS:H	1:A:22:GLY:HA3	20	3.73
(4,185)	1:A:21:CYS:H	1:A:22:GLY:HA2	20	3.73
(4,185)	1:A:21:CYS:H	1:A:22:GLY:HA3	20	3.73
(4,1212)	1:A:6:LYS:HA	1:A:7:GLY:HA3	9	3.73
(4,1212)	1:A:6:LYS:HA	1:A:7:GLY:HA2	9	3.73
(4,1212)	1:A:6:LYS:HA	1:A:7:GLY:HA3	9	3.73
(4,1192)	1:A:6:LYS:HB2	1:A:6:LYS:HE2	12	3.73
(4,1192)	1:A:6:LYS:HB2	1:A:6:LYS:HE2	12	3.73
(4,1192)	1:A:6:LYS:HB2	1:A:6:LYS:HE3	12	3.73
(4,1184)	1:A:37:LYS:HB2	1:A:37:LYS:HE2	1	3.73
(4,1184)	1:A:37:LYS:HB2	1:A:37:LYS:HE3	1	3.73
(4,1184)	1:A:37:LYS:HB3	1:A:37:LYS:HE3	1	3.73
(4,1184)	1:A:37:LYS:HB2	1:A:37:LYS:HE2	1	3.73
(4,1184)	1:A:37:LYS:HB2	1:A:37:LYS:HE3	1	3.73
(4,1176)	1:A:9:LYS:HD2	1:A:29:GLU:HG2	3	3.73
(4,1176)	1:A:9:LYS:HD3	1:A:29:GLU:HG2	3	3.73
(4,1176)	1:A:9:LYS:HD2	1:A:29:GLU:HG2	3	3.73
(4,1176)	1:A:9:LYS:HD2	1:A:29:GLU:HG2	3	3.73
(4,1176)	1:A:9:LYS:HD2	1:A:29:GLU:HG3	3	3.73
(4,1148)	1:A:29:GLU:HB2	1:A:30:GLY:HA2	15	3.73
(4,1148)	1:A:29:GLU:HB2	1:A:30:GLY:HA3	15	3.73
(4,1148)	1:A:29:GLU:HB2	1:A:30:GLY:HA2	15	3.73
(4,1148)	1:A:29:GLU:HB2	1:A:30:GLY:HA3	15	3.73
(4,1114)	1:A:22:GLY:HA2	1:A:25:CYS:HB2	2	3.73
(4,1114)	1:A:22:GLY:HA2	1:A:25:CYS:HB2	2	3.73
(4,1114)	1:A:22:GLY:HA3	1:A:25:CYS:HB2	2	3.73
(4,1114)	1:A:22:GLY:HA2	1:A:25:CYS:HB2	2	3.73
(4,1114)	1:A:22:GLY:HA2	1:A:25:CYS:HB3	2	3.73
(4,1089)	1:A:58:CYS:HA	1:A:59:LYS:HB2	18	3.73
(4,1089)	1:A:58:CYS:HA	1:A:59:LYS:HB3	18	3.73
(4,1089)	1:A:58:CYS:HA	1:A:59:LYS:HB2	18	3.73
(4,1086)	1:A:47:LYS:HB3	1:A:47:LYS:HE2	6	3.73
(4,1086)	1:A:47:LYS:HB3	1:A:47:LYS:HE3	6	3.73
(4,1086)	1:A:47:LYS:HB3	1:A:47:LYS:HE2	6	3.73
(4,1086)	1:A:47:LYS:HB3	1:A:47:LYS:HE3	6	3.73
(4,1086)	1:A:47:LYS:HB3	1:A:47:LYS:HE2	12	3.73
(4,1086)	1:A:47:LYS:HB3	1:A:47:LYS:HE3	12	3.73
(4,1086)	1:A:47:LYS:HB3	1:A:47:LYS:HE2	12	3.73
(4,1086)	1:A:47:LYS:HB3	1:A:47:LYS:HE3	12	3.73
(4,1011)	1:A:6:LYS:HG2	1:A:6:LYS:HE3	10	3.73

Continued on next page...

Continued from previous page...

Key	Atom-1	Atom-2	Model ID	Violation (Å)
(4,1011)	1:A:6:LYS:HG2	1:A:6:LYS:HE3	11	3.73
(4,1005)	1:A:5:GLY:HA2	1:A:6:LYS:HE2	1	3.73
(4,1005)	1:A:5:GLY:HA2	1:A:6:LYS:HE3	1	3.73
(4,1005)	1:A:5:GLY:HA3	1:A:6:LYS:HE2	1	3.73
(4,1005)	1:A:5:GLY:HA3	1:A:6:LYS:HE3	1	3.73
(4,1005)	1:A:5:GLY:HA3	1:A:6:LYS:HE2	1	3.73
(4,1005)	1:A:5:GLY:HA2	1:A:6:LYS:HE3	1	3.73
(4,1005)	1:A:5:GLY:HA3	1:A:6:LYS:HE3	1	3.73
(4,1005)	1:A:5:GLY:HA3	1:A:6:LYS:HE3	1	3.73
(4,994)	1:A:54:GLY:HA3	1:A:55:PRO:HG2	10	3.72
(4,994)	1:A:54:GLY:HA2	1:A:55:PRO:HG2	10	3.72
(4,994)	1:A:54:GLY:HA2	1:A:55:PRO:HG3	10	3.72
(4,994)	1:A:54:GLY:HA3	1:A:55:PRO:HG2	19	3.72
(4,994)	1:A:54:GLY:HA2	1:A:55:PRO:HG2	19	3.72
(4,994)	1:A:54:GLY:HA2	1:A:55:PRO:HG3	19	3.72
(4,992)	1:A:39:CYS:HB3	1:A:54:GLY:HA3	9	3.72
(4,992)	1:A:39:CYS:HB2	1:A:54:GLY:HA2	9	3.72
(4,959)	1:A:6:LYS:HB3	1:A:7:GLY:HA3	4	3.72
(4,959)	1:A:6:LYS:HB2	1:A:7:GLY:HA3	4	3.72
(4,959)	1:A:6:LYS:HB3	1:A:7:GLY:HA3	4	3.72
(4,959)	1:A:6:LYS:HB2	1:A:7:GLY:HA2	4	3.72
(4,959)	1:A:6:LYS:HB2	1:A:7:GLY:HA3	4	3.72
(4,959)	1:A:6:LYS:HB3	1:A:7:GLY:HA2	4	3.72
(4,959)	1:A:6:LYS:HB3	1:A:7:GLY:HA3	4	3.72
(4,959)	1:A:6:LYS:HB3	1:A:7:GLY:HA2	4	3.72
(4,959)	1:A:6:LYS:HB3	1:A:7:GLY:HA3	4	3.72
(4,959)	1:A:6:LYS:HB3	1:A:7:GLY:HA3	14	3.72
(4,959)	1:A:6:LYS:HB2	1:A:7:GLY:HA3	14	3.72
(4,959)	1:A:6:LYS:HB3	1:A:7:GLY:HA3	14	3.72
(4,959)	1:A:6:LYS:HB2	1:A:7:GLY:HA2	14	3.72
(4,959)	1:A:6:LYS:HB2	1:A:7:GLY:HA3	14	3.72
(4,959)	1:A:6:LYS:HB3	1:A:7:GLY:HA2	14	3.72
(4,959)	1:A:6:LYS:HB3	1:A:7:GLY:HA3	14	3.72
(4,959)	1:A:6:LYS:HB3	1:A:7:GLY:HA2	14	3.72
(4,959)	1:A:6:LYS:HB3	1:A:7:GLY:HA3	14	3.72
(4,841)	1:A:22:GLY:HA3	1:A:23:SER:HA	17	3.72
(4,841)	1:A:22:GLY:HA2	1:A:23:SER:HA	17	3.72
(4,841)	1:A:22:GLY:HA3	1:A:23:SER:HA	17	3.72
(4,834)	1:A:9:LYS:HB3	1:A:9:LYS:HE2	2	3.72
(4,834)	1:A:9:LYS:HB3	1:A:9:LYS:HE3	2	3.72
(4,834)	1:A:9:LYS:HB3	1:A:9:LYS:HE2	2	3.72
(4,834)	1:A:9:LYS:HB3	1:A:9:LYS:HE3	2	3.72

Continued on next page...

Continued from previous page...

Key	Atom-1	Atom-2	Model ID	Violation (Å)
(4,814)	1:A:46:CYS:HB2	1:A:47:LYS:H	19	3.72
(4,814)	1:A:46:CYS:HB3	1:A:47:LYS:H	19	3.72
(4,808)	1:A:61:GLY:HA3	1:A:64:CYS:HB2	6	3.72
(4,808)	1:A:61:GLY:HA2	1:A:64:CYS:HB2	6	3.72
(4,808)	1:A:61:GLY:HA3	1:A:64:CYS:HB2	6	3.72
(4,777)	1:A:50:LYS:HA	1:A:51:GLU:HB2	20	3.72
(4,777)	1:A:50:LYS:HA	1:A:51:GLU:HB2	20	3.72
(4,777)	1:A:50:LYS:HA	1:A:51:GLU:HB3	20	3.72
(4,777)	1:A:50:LYS:HA	1:A:51:GLU:HB3	20	3.72
(4,75)	1:A:57:SER:H	1:A:58:CYS:HB2	5	3.72
(4,75)	1:A:57:SER:H	1:A:58:CYS:HB2	5	3.72
(4,75)	1:A:57:SER:H	1:A:58:CYS:HB3	5	3.72
(4,712)	1:A:7:GLY:HA2	1:A:8:GLU:HB2	15	3.72
(4,712)	1:A:7:GLY:HA2	1:A:8:GLU:HB3	15	3.72
(4,712)	1:A:7:GLY:HA2	1:A:8:GLU:HB2	15	3.72
(4,712)	1:A:7:GLY:HA2	1:A:8:GLU:HB3	15	3.72
(4,712)	1:A:7:GLY:HA3	1:A:8:GLU:HB2	15	3.72
(4,712)	1:A:7:GLY:HA3	1:A:8:GLU:HB3	15	3.72
(4,67)	1:A:39:CYS:H	1:A:55:PRO:HB3	17	3.72
(4,628)	1:A:31:CYS:HB2	1:A:32:THR:H	14	3.72
(4,628)	1:A:31:CYS:HB3	1:A:32:THR:H	14	3.72
(4,628)	1:A:31:CYS:HB2	1:A:32:THR:H	16	3.72
(4,628)	1:A:31:CYS:HB3	1:A:32:THR:H	16	3.72
(4,625)	1:A:30:GLY:HA2	1:A:31:CYS:HB3	5	3.72
(4,625)	1:A:30:GLY:HA3	1:A:31:CYS:HB2	5	3.72
(4,625)	1:A:30:GLY:HA2	1:A:31:CYS:HB2	5	3.72
(4,625)	1:A:30:GLY:HA3	1:A:31:CYS:HB2	5	3.72
(4,625)	1:A:30:GLY:HA2	1:A:31:CYS:HB3	5	3.72
(4,625)	1:A:30:GLY:HA3	1:A:31:CYS:HB3	5	3.72
(4,625)	1:A:30:GLY:HA2	1:A:31:CYS:HB2	5	3.72
(4,625)	1:A:30:GLY:HA3	1:A:31:CYS:HB3	5	3.72
(4,611)	1:A:58:CYS:HB3	1:A:59:LYS:H	12	3.72
(4,611)	1:A:58:CYS:HB2	1:A:59:LYS:H	12	3.72
(4,609)	1:A:55:PRO:HB3	1:A:58:CYS:HB3	17	3.72
(4,609)	1:A:55:PRO:HB3	1:A:58:CYS:HB2	17	3.72
(4,609)	1:A:55:PRO:HB3	1:A:58:CYS:HB3	17	3.72
(4,609)	1:A:55:PRO:HB3	1:A:58:CYS:HB3	18	3.72
(4,609)	1:A:55:PRO:HB3	1:A:58:CYS:HB2	18	3.72
(4,609)	1:A:55:PRO:HB3	1:A:58:CYS:HB3	18	3.72
(4,588)	1:A:60:CYS:HB3	1:A:67:LYS:HE2	2	3.72
(4,588)	1:A:60:CYS:HB3	1:A:67:LYS:HE3	2	3.72
(4,534)	1:A:37:LYS:HA	1:A:37:LYS:HE2	17	3.72

Continued on next page...

Continued from previous page...

Key	Atom-1	Atom-2	Model ID	Violation (Å)
(4,534)	1:A:37:LYS:HA	1:A:37:LYS:HE3	17	3.72
(4,534)	1:A:37:LYS:HA	1:A:37:LYS:HE2	17	3.72
(4,534)	1:A:37:LYS:HA	1:A:37:LYS:HE3	17	3.72
(4,502)	1:A:58:CYS:HB2	1:A:59:LYS:H	12	3.72
(4,502)	1:A:58:CYS:HB3	1:A:59:LYS:H	12	3.72
(4,427)	1:A:59:LYS:HG2	1:A:60:CYS:H	11	3.72
(4,427)	1:A:59:LYS:HG3	1:A:60:CYS:H	11	3.72
(4,427)	1:A:59:LYS:HG2	1:A:60:CYS:H	11	3.72
(4,427)	1:A:59:LYS:HG3	1:A:60:CYS:H	11	3.72
(4,425)	1:A:29:GLU:HG3	1:A:30:GLY:HA2	11	3.72
(4,425)	1:A:29:GLU:HG2	1:A:30:GLY:HA3	11	3.72
(4,425)	1:A:29:GLU:HG3	1:A:30:GLY:HA3	11	3.72
(4,406)	1:A:42:THR:HA	1:A:54:GLY:HA3	7	3.72
(4,406)	1:A:42:THR:HA	1:A:54:GLY:HA2	7	3.72
(4,40)	1:A:25:CYS:HB2	1:A:26:GLN:H	20	3.72
(4,40)	1:A:25:CYS:HB3	1:A:26:GLN:H	20	3.72
(4,391)	1:A:47:LYS:H	1:A:47:LYS:HD2	14	3.72
(4,391)	1:A:47:LYS:H	1:A:47:LYS:HD3	14	3.72
(4,38)	1:A:25:CYS:HB2	1:A:26:GLN:H	20	3.72
(4,38)	1:A:25:CYS:HB3	1:A:26:GLN:H	20	3.72
(4,34)	1:A:39:CYS:HB3	1:A:54:GLY:H	15	3.72
(4,34)	1:A:39:CYS:HB2	1:A:54:GLY:H	15	3.72
(4,34)	1:A:39:CYS:HB3	1:A:54:GLY:H	18	3.72
(4,34)	1:A:39:CYS:HB2	1:A:54:GLY:H	18	3.72
(4,34)	1:A:39:CYS:HB3	1:A:54:GLY:H	20	3.72
(4,34)	1:A:39:CYS:HB2	1:A:54:GLY:H	20	3.72
(4,312)	1:A:57:SER:HB3	1:A:58:CYS:H	19	3.72
(4,312)	1:A:57:SER:HB2	1:A:58:CYS:H	19	3.72
(4,277)	1:A:55:PRO:HB3	1:A:56:ASP:H	6	3.72
(4,21)	1:A:46:CYS:HB3	1:A:48:CYS:H	11	3.72
(4,21)	1:A:46:CYS:HB2	1:A:48:CYS:H	11	3.72
(4,21)	1:A:46:CYS:HB3	1:A:48:CYS:H	11	3.72
(4,21)	1:A:46:CYS:HB2	1:A:48:CYS:H	11	3.72
(4,207)	1:A:46:CYS:HB3	1:A:50:LYS:H	8	3.72
(4,207)	1:A:46:CYS:HB2	1:A:50:LYS:H	8	3.72
(4,207)	1:A:46:CYS:HB2	1:A:50:LYS:H	8	3.72
(4,207)	1:A:46:CYS:HB3	1:A:50:LYS:H	8	3.72
(4,182)	1:A:59:LYS:H	1:A:59:LYS:HG2	8	3.72
(4,182)	1:A:59:LYS:H	1:A:59:LYS:HG3	8	3.72
(4,182)	1:A:59:LYS:H	1:A:59:LYS:HG2	8	3.72
(4,182)	1:A:59:LYS:H	1:A:59:LYS:HG3	8	3.72
(4,1212)	1:A:6:LYS:HA	1:A:7:GLY:HA3	12	3.72

Continued on next page...

Continued from previous page...

Key	Atom-1	Atom-2	Model ID	Violation (Å)
(4,1212)	1:A:6:LYS:HA	1:A:7:GLY:HA2	12	3.72
(4,1212)	1:A:6:LYS:HA	1:A:7:GLY:HA3	12	3.72
(4,1208)	1:A:6:LYS:HE2	1:A:15:ARG:HA	19	3.72
(4,1208)	1:A:6:LYS:HE3	1:A:15:ARG:HA	19	3.72
(4,1208)	1:A:6:LYS:HE2	1:A:15:ARG:HA	19	3.72
(4,1208)	1:A:6:LYS:HE3	1:A:15:ARG:HA	19	3.72
(4,1145)	1:A:6:LYS:HG3	1:A:33:CYS:HB2	18	3.72
(4,1145)	1:A:6:LYS:HG2	1:A:33:CYS:HB2	18	3.72
(4,1145)	1:A:6:LYS:HG3	1:A:33:CYS:HB2	18	3.72
(4,1103)	1:A:59:LYS:HG2	1:A:60:CYS:H	11	3.72
(4,1103)	1:A:59:LYS:HG3	1:A:60:CYS:H	11	3.72
(4,1103)	1:A:59:LYS:HG2	1:A:60:CYS:H	11	3.72
(4,1103)	1:A:59:LYS:HG3	1:A:60:CYS:H	11	3.72
(4,1085)	1:A:46:CYS:HB2	1:A:51:GLU:HB3	18	3.72
(4,1085)	1:A:46:CYS:HB2	1:A:51:GLU:HB2	18	3.72
(4,1085)	1:A:46:CYS:HB2	1:A:51:GLU:HB3	18	3.72
(4,1085)	1:A:46:CYS:HB2	1:A:51:GLU:HB2	18	3.72
(4,1085)	1:A:46:CYS:HB2	1:A:51:GLU:HB3	18	3.72
(4,1085)	1:A:46:CYS:HB3	1:A:51:GLU:HB2	18	3.72
(4,1085)	1:A:46:CYS:HB3	1:A:51:GLU:HB3	18	3.72
(4,1085)	1:A:46:CYS:HB2	1:A:51:GLU:HB2	18	3.72
(4,1044)	1:A:37:LYS:HA	1:A:37:LYS:HE2	17	3.72
(4,1044)	1:A:37:LYS:HA	1:A:37:LYS:HE2	17	3.72
(4,1044)	1:A:37:LYS:HA	1:A:37:LYS:HE3	17	3.72
(4,1044)	1:A:37:LYS:HA	1:A:37:LYS:HE3	17	3.72
(4,1028)	1:A:24:LYS:H	1:A:24:LYS:HG2	2	3.72
(4,1028)	1:A:24:LYS:H	1:A:24:LYS:HG3	2	3.72
(4,1028)	1:A:24:LYS:H	1:A:24:LYS:HG2	2	3.72
(4,1028)	1:A:24:LYS:H	1:A:24:LYS:HG3	2	3.72
(4,1028)	1:A:24:LYS:H	1:A:24:LYS:HG2	5	3.72
(4,1028)	1:A:24:LYS:H	1:A:24:LYS:HG3	5	3.72
(4,1028)	1:A:24:LYS:H	1:A:24:LYS:HG2	5	3.72
(4,1028)	1:A:24:LYS:H	1:A:24:LYS:HG3	5	3.72
(4,1027)	1:A:23:SER:HB2	1:A:24:LYS:HG2	13	3.72
(4,1027)	1:A:23:SER:HB2	1:A:24:LYS:HG3	13	3.72
(4,1027)	1:A:23:SER:HB3	1:A:24:LYS:HG2	13	3.72
(4,1027)	1:A:23:SER:HB3	1:A:24:LYS:HG3	13	3.72
(4,1027)	1:A:23:SER:HB3	1:A:24:LYS:HG2	13	3.72
(4,1011)	1:A:6:LYS:HG2	1:A:6:LYS:HE3	4	3.72
(4,1011)	1:A:6:LYS:HG2	1:A:6:LYS:HE3	15	3.72
(4,998)	1:A:26:GLN:H	1:A:26:GLN:HG2	17	3.71
(4,998)	1:A:26:GLN:H	1:A:26:GLN:HG2	17	3.71

Continued on next page...

Continued from previous page...

Key	Atom-1	Atom-2	Model ID	Violation (Å)
(4,998)	1:A:26:GLN:H	1:A:26:GLN:HG3	17	3.71
(4,998)	1:A:26:GLN:H	1:A:26:GLN:HG3	17	3.71
(4,992)	1:A:39:CYS:HB3	1:A:54:GLY:HA3	7	3.71
(4,992)	1:A:39:CYS:HB2	1:A:54:GLY:HA2	7	3.71
(4,987)	1:A:7:GLY:HA2	1:A:8:GLU:HB3	16	3.71
(4,987)	1:A:7:GLY:HA2	1:A:8:GLU:HB2	16	3.71
(4,987)	1:A:7:GLY:HA2	1:A:8:GLU:HB3	16	3.71
(4,987)	1:A:7:GLY:HA2	1:A:8:GLU:HB2	16	3.71
(4,987)	1:A:7:GLY:HA2	1:A:8:GLU:HB2	16	3.71
(4,987)	1:A:7:GLY:HA2	1:A:8:GLU:HB3	16	3.71
(4,987)	1:A:7:GLY:HA3	1:A:8:GLU:HB2	16	3.71
(4,987)	1:A:7:GLY:HA3	1:A:8:GLU:HB3	16	3.71
(4,915)	1:A:47:LYS:HA	1:A:47:LYS:HD2	13	3.71
(4,915)	1:A:47:LYS:HA	1:A:47:LYS:HD3	13	3.71
(4,915)	1:A:47:LYS:HA	1:A:47:LYS:HD2	13	3.71
(4,915)	1:A:47:LYS:HA	1:A:47:LYS:HD3	13	3.71
(4,883)	1:A:38:THR:HG21	1:A:40:ASN:HD21	17	3.71
(4,883)	1:A:38:THR:HG22	1:A:40:ASN:HD21	17	3.71
(4,883)	1:A:38:THR:HG23	1:A:40:ASN:HD21	17	3.71
(4,883)	1:A:38:THR:HG21	1:A:40:ASN:HD22	17	3.71
(4,883)	1:A:38:THR:HG22	1:A:40:ASN:HD22	17	3.71
(4,883)	1:A:38:THR:HG23	1:A:40:ASN:HD22	17	3.71
(4,879)	1:A:26:GLN:H	1:A:26:GLN:HG3	17	3.71
(4,879)	1:A:26:GLN:H	1:A:26:GLN:HG2	17	3.71
(4,879)	1:A:26:GLN:H	1:A:26:GLN:HG3	17	3.71
(4,879)	1:A:26:GLN:H	1:A:26:GLN:HG2	17	3.71
(4,878)	1:A:25:CYS:HA	1:A:26:GLN:HG3	9	3.71
(4,878)	1:A:25:CYS:HA	1:A:26:GLN:HG2	9	3.71
(4,878)	1:A:25:CYS:HA	1:A:26:GLN:HG3	9	3.71
(4,865)	1:A:5:GLY:HA2	1:A:6:LYS:HG2	10	3.71
(4,865)	1:A:5:GLY:HA2	1:A:6:LYS:HG3	10	3.71
(4,865)	1:A:5:GLY:HA3	1:A:6:LYS:HG2	10	3.71
(4,865)	1:A:5:GLY:HA3	1:A:6:LYS:HG3	10	3.71
(4,841)	1:A:22:GLY:HA3	1:A:23:SER:HA	6	3.71
(4,841)	1:A:22:GLY:HA2	1:A:23:SER:HA	6	3.71
(4,841)	1:A:22:GLY:HA3	1:A:23:SER:HA	6	3.71
(4,834)	1:A:9:LYS:HB3	1:A:9:LYS:HE2	4	3.71
(4,834)	1:A:9:LYS:HB3	1:A:9:LYS:HE3	4	3.71
(4,834)	1:A:9:LYS:HB3	1:A:9:LYS:HE2	4	3.71
(4,834)	1:A:9:LYS:HB3	1:A:9:LYS:HE3	4	3.71
(4,776)	1:A:50:LYS:HA	1:A:50:LYS:HE3	15	3.71
(4,776)	1:A:50:LYS:HA	1:A:50:LYS:HE2	15	3.71

Continued on next page...

Continued from previous page...

Key	Atom-1	Atom-2	Model ID	Violation (Å)
(4,776)	1:A:50:LYS:HA	1:A:50:LYS:HE2	15	3.71
(4,776)	1:A:50:LYS:HA	1:A:50:LYS:HE3	15	3.71
(4,772)	1:A:6:LYS:HA	1:A:6:LYS:HE2	13	3.71
(4,772)	1:A:6:LYS:HA	1:A:6:LYS:HE3	13	3.71
(4,772)	1:A:6:LYS:HA	1:A:6:LYS:HE2	13	3.71
(4,772)	1:A:6:LYS:HA	1:A:6:LYS:HE3	13	3.71
(4,75)	1:A:57:SER:H	1:A:58:CYS:HB2	7	3.71
(4,75)	1:A:57:SER:H	1:A:58:CYS:HB2	7	3.71
(4,75)	1:A:57:SER:H	1:A:58:CYS:HB3	7	3.71
(4,730)	1:A:38:THR:HA	1:A:55:PRO:HG3	15	3.71
(4,723)	1:A:60:CYS:HB3	1:A:67:LYS:HE3	6	3.71
(4,723)	1:A:60:CYS:HB3	1:A:67:LYS:HE2	6	3.71
(4,723)	1:A:60:CYS:HB3	1:A:67:LYS:HE2	6	3.71
(4,723)	1:A:60:CYS:HB3	1:A:67:LYS:HE3	6	3.71
(4,661)	1:A:49:GLY:HA2	1:A:50:LYS:HG2	5	3.71
(4,661)	1:A:49:GLY:HA2	1:A:50:LYS:HG2	5	3.71
(4,661)	1:A:49:GLY:HA3	1:A:50:LYS:HG2	5	3.71
(4,661)	1:A:49:GLY:HA3	1:A:50:LYS:HG2	5	3.71
(4,661)	1:A:49:GLY:HA2	1:A:50:LYS:HG2	9	3.71
(4,661)	1:A:49:GLY:HA2	1:A:50:LYS:HG2	9	3.71
(4,661)	1:A:49:GLY:HA3	1:A:50:LYS:HG2	9	3.71
(4,661)	1:A:49:GLY:HA3	1:A:50:LYS:HG2	9	3.71
(4,625)	1:A:30:GLY:HA2	1:A:31:CYS:HB3	6	3.71
(4,625)	1:A:30:GLY:HA3	1:A:31:CYS:HB2	6	3.71
(4,625)	1:A:30:GLY:HA2	1:A:31:CYS:HB2	6	3.71
(4,625)	1:A:30:GLY:HA3	1:A:31:CYS:HB2	6	3.71
(4,625)	1:A:30:GLY:HA2	1:A:31:CYS:HB3	6	3.71
(4,625)	1:A:30:GLY:HA3	1:A:31:CYS:HB3	6	3.71
(4,625)	1:A:30:GLY:HA2	1:A:31:CYS:HB2	6	3.71
(4,625)	1:A:30:GLY:HA3	1:A:31:CYS:HB3	6	3.71
(4,625)	1:A:30:GLY:HA2	1:A:31:CYS:HB2	6	3.71
(4,625)	1:A:30:GLY:HA3	1:A:31:CYS:HB3	6	3.71
(4,625)	1:A:30:GLY:HA2	1:A:31:CYS:HB3	18	3.71
(4,625)	1:A:30:GLY:HA3	1:A:31:CYS:HB2	18	3.71
(4,625)	1:A:30:GLY:HA2	1:A:31:CYS:HB2	18	3.71
(4,625)	1:A:30:GLY:HA3	1:A:31:CYS:HB2	18	3.71
(4,625)	1:A:30:GLY:HA2	1:A:31:CYS:HB3	18	3.71
(4,625)	1:A:30:GLY:HA3	1:A:31:CYS:HB3	18	3.71
(4,625)	1:A:30:GLY:HA2	1:A:31:CYS:HB2	18	3.71
(4,625)	1:A:30:GLY:HA3	1:A:31:CYS:HB3	18	3.71
(4,601)	1:A:29:GLU:H	1:A:30:GLY:HA2	7	3.71
(4,601)	1:A:29:GLU:H	1:A:30:GLY:HA2	7	3.71
(4,601)	1:A:29:GLU:H	1:A:30:GLY:HA3	7	3.71
(4,601)	1:A:29:GLU:H	1:A:30:GLY:HA3	7	3.71

Continued on next page...

Continued from previous page...

Key	Atom-1	Atom-2	Model ID	Violation (Å)
(4,589)	1:A:60:CYS:H	1:A:67:LYS:HE2	10	3.71
(4,589)	1:A:60:CYS:H	1:A:67:LYS:HE3	10	3.71
(4,589)	1:A:60:CYS:H	1:A:67:LYS:HE2	10	3.71
(4,589)	1:A:60:CYS:H	1:A:67:LYS:HE3	10	3.71
(4,58)	1:A:29:GLU:HB3	1:A:61:GLY:H	5	3.71
(4,58)	1:A:29:GLU:HB2	1:A:61:GLY:H	5	3.71
(4,560)	1:A:67:LYS:HB2	1:A:67:LYS:HE2	6	3.71
(4,560)	1:A:67:LYS:HB2	1:A:67:LYS:HE3	6	3.71
(4,560)	1:A:67:LYS:HB2	1:A:67:LYS:HE3	6	3.71
(4,560)	1:A:67:LYS:HB2	1:A:67:LYS:HE2	6	3.71
(4,560)	1:A:67:LYS:HB2	1:A:67:LYS:HE2	6	3.71
(4,560)	1:A:67:LYS:HB2	1:A:67:LYS:HE3	6	3.71
(4,560)	1:A:67:LYS:HB2	1:A:67:LYS:HE2	9	3.71
(4,560)	1:A:67:LYS:HB2	1:A:67:LYS:HE3	9	3.71
(4,560)	1:A:67:LYS:HB2	1:A:67:LYS:HE3	9	3.71
(4,560)	1:A:67:LYS:HB2	1:A:67:LYS:HE2	9	3.71
(4,560)	1:A:67:LYS:HB2	1:A:67:LYS:HE2	9	3.71
(4,560)	1:A:67:LYS:HB2	1:A:67:LYS:HE3	9	3.71
(4,514)	1:A:50:LYS:HA	1:A:50:LYS:HE2	15	3.71
(4,514)	1:A:50:LYS:HA	1:A:50:LYS:HE2	15	3.71
(4,514)	1:A:50:LYS:HA	1:A:50:LYS:HE3	15	3.71
(4,514)	1:A:50:LYS:HA	1:A:50:LYS:HE3	15	3.71
(4,501)	1:A:52:CYS:HB3	1:A:58:CYS:HB2	9	3.71
(4,501)	1:A:52:CYS:HB3	1:A:58:CYS:HB2	9	3.71
(4,501)	1:A:52:CYS:HB3	1:A:58:CYS:HB3	9	3.71
(4,501)	1:A:52:CYS:HB3	1:A:58:CYS:HB2	10	3.71
(4,501)	1:A:52:CYS:HB3	1:A:58:CYS:HB2	10	3.71
(4,501)	1:A:52:CYS:HB3	1:A:58:CYS:HB3	10	3.71
(4,429)	1:A:39:CYS:H	1:A:55:PRO:HG3	11	3.71
(4,429)	1:A:39:CYS:H	1:A:55:PRO:HG2	11	3.71
(4,421)	1:A:39:CYS:H	1:A:55:PRO:HG2	11	3.71
(4,421)	1:A:39:CYS:H	1:A:55:PRO:HG3	11	3.71
(4,419)	1:A:38:THR:HA	1:A:55:PRO:HG2	19	3.71
(4,419)	1:A:38:THR:HA	1:A:55:PRO:HG3	19	3.71
(4,377)	1:A:6:LYS:HB3	1:A:7:GLY:H	6	3.71
(4,377)	1:A:6:LYS:HB2	1:A:7:GLY:H	6	3.71
(4,377)	1:A:6:LYS:HB3	1:A:7:GLY:H	6	3.71
(4,365)	1:A:42:THR:H	1:A:42:THR:HB	16	3.71
(4,348)	1:A:64:CYS:H	1:A:67:LYS:HE3	12	3.71
(4,348)	1:A:64:CYS:H	1:A:67:LYS:HE2	12	3.71
(4,348)	1:A:64:CYS:H	1:A:67:LYS:HE3	12	3.71
(4,283)	1:A:38:THR:HG21	1:A:40:ASN:HD22	17	3.71

Continued on next page...

Continued from previous page...

Key	Atom-1	Atom-2	Model ID	Violation (Å)
(4,283)	1:A:38:THR:HG22	1:A:40:ASN:HD22	17	3.71
(4,283)	1:A:38:THR:HG23	1:A:40:ASN:HD22	17	3.71
(4,283)	1:A:38:THR:HG21	1:A:40:ASN:HD21	17	3.71
(4,283)	1:A:38:THR:HG22	1:A:40:ASN:HD21	17	3.71
(4,283)	1:A:38:THR:HG23	1:A:40:ASN:HD21	17	3.71
(4,249)	1:A:9:LYS:HE2	1:A:29:GLU:H	3	3.71
(4,249)	1:A:9:LYS:HE3	1:A:29:GLU:H	3	3.71
(4,249)	1:A:9:LYS:HE2	1:A:29:GLU:H	3	3.71
(4,249)	1:A:9:LYS:HE3	1:A:29:GLU:H	3	3.71
(4,221)	1:A:7:GLY:HA2	1:A:10:CYS:H	1	3.71
(4,221)	1:A:7:GLY:HA3	1:A:10:CYS:H	1	3.71
(4,216)	1:A:29:GLU:HB2	1:A:30:GLY:H	3	3.71
(4,216)	1:A:29:GLU:HB3	1:A:30:GLY:H	3	3.71
(4,21)	1:A:46:CYS:HB3	1:A:48:CYS:H	9	3.71
(4,21)	1:A:46:CYS:HB2	1:A:48:CYS:H	9	3.71
(4,21)	1:A:46:CYS:HB3	1:A:48:CYS:H	9	3.71
(4,21)	1:A:46:CYS:HB2	1:A:48:CYS:H	9	3.71
(4,21)	1:A:46:CYS:HB3	1:A:48:CYS:H	19	3.71
(4,21)	1:A:46:CYS:HB2	1:A:48:CYS:H	19	3.71
(4,21)	1:A:46:CYS:HB3	1:A:48:CYS:H	19	3.71
(4,21)	1:A:46:CYS:HB2	1:A:48:CYS:H	19	3.71
(4,159)	1:A:9:LYS:HG3	1:A:28:GLY:H	2	3.71
(4,159)	1:A:9:LYS:HG2	1:A:28:GLY:H	2	3.71
(4,159)	1:A:9:LYS:HG3	1:A:28:GLY:H	2	3.71
(4,159)	1:A:9:LYS:HG3	1:A:28:GLY:H	15	3.71
(4,159)	1:A:9:LYS:HG2	1:A:28:GLY:H	15	3.71
(4,159)	1:A:9:LYS:HG3	1:A:28:GLY:H	15	3.71
(4,146)	1:A:39:CYS:HB3	1:A:41:CYS:H	11	3.71
(4,146)	1:A:39:CYS:HB2	1:A:41:CYS:H	11	3.71
(4,1211)	1:A:47:LYS:HA	1:A:47:LYS:HD2	13	3.71
(4,1211)	1:A:47:LYS:HA	1:A:47:LYS:HD3	13	3.71
(4,1211)	1:A:47:LYS:HA	1:A:47:LYS:HD2	13	3.71
(4,1211)	1:A:47:LYS:HA	1:A:47:LYS:HD3	13	3.71
(4,1125)	1:A:6:LYS:HG2	1:A:7:GLY:HA2	10	3.71
(4,1125)	1:A:6:LYS:HG2	1:A:7:GLY:HA3	10	3.71
(4,1125)	1:A:6:LYS:HG3	1:A:7:GLY:HA2	10	3.71
(4,1125)	1:A:6:LYS:HG3	1:A:7:GLY:HA3	10	3.71
(4,1119)	1:A:38:THR:HA	1:A:55:PRO:HG3	15	3.71
(4,1057)	1:A:33:CYS:HB3	1:A:37:LYS:HB2	8	3.71
(4,1057)	1:A:33:CYS:HB3	1:A:37:LYS:HB3	8	3.71
(4,1057)	1:A:33:CYS:HB3	1:A:37:LYS:HB2	8	3.71
(4,1057)	1:A:33:CYS:HB3	1:A:37:LYS:HB3	8	3.71

Continued on next page...

Continued from previous page...

Key	Atom-1	Atom-2	Model ID	Violation (Å)
(4,1057)	1:A:33:CYS:HB2	1:A:37:LYS:HB2	8	3.71
(4,1057)	1:A:33:CYS:HB3	1:A:37:LYS:HB2	8	3.71
(4,1057)	1:A:33:CYS:HB2	1:A:37:LYS:HB2	8	3.71
(4,1052)	1:A:33:CYS:H	1:A:37:LYS:HB2	2	3.71
(4,1052)	1:A:33:CYS:H	1:A:37:LYS:HB3	2	3.71
(4,1051)	1:A:33:CYS:H	1:A:37:LYS:HD3	20	3.71
(4,1051)	1:A:33:CYS:H	1:A:37:LYS:HD2	20	3.71
(4,1051)	1:A:33:CYS:H	1:A:37:LYS:HD3	20	3.71
(4,1028)	1:A:24:LYS:H	1:A:24:LYS:HG2	16	3.71
(4,1028)	1:A:24:LYS:H	1:A:24:LYS:HG3	16	3.71
(4,1028)	1:A:24:LYS:H	1:A:24:LYS:HG2	16	3.71
(4,1028)	1:A:24:LYS:H	1:A:24:LYS:HG3	16	3.71
(4,1028)	1:A:24:LYS:H	1:A:24:LYS:HG2	20	3.71
(4,1028)	1:A:24:LYS:H	1:A:24:LYS:HG3	20	3.71
(4,1028)	1:A:24:LYS:H	1:A:24:LYS:HG2	20	3.71
(4,1028)	1:A:24:LYS:H	1:A:24:LYS:HG3	20	3.71
(4,1018)	1:A:8:GLU:HG2	1:A:9:LYS:H	5	3.71
(4,1018)	1:A:8:GLU:HG3	1:A:9:LYS:H	5	3.71
(4,1018)	1:A:8:GLU:HG2	1:A:9:LYS:H	5	3.71
(4,1018)	1:A:8:GLU:HG3	1:A:9:LYS:H	5	3.71
(4,1003)	1:A:5:GLY:HA2	1:A:6:LYS:HB2	1	3.71
(4,1003)	1:A:5:GLY:HA3	1:A:6:LYS:HB2	1	3.71
(4,1003)	1:A:5:GLY:HA2	1:A:6:LYS:HB2	1	3.71
(4,1003)	1:A:5:GLY:HA2	1:A:6:LYS:HB3	1	3.71
(4,1003)	1:A:5:GLY:HA3	1:A:6:LYS:HB2	1	3.71
(4,1003)	1:A:5:GLY:HA3	1:A:6:LYS:HB3	1	3.71
(4,1003)	1:A:5:GLY:HA2	1:A:6:LYS:HB2	12	3.71
(4,1003)	1:A:5:GLY:HA3	1:A:6:LYS:HB2	12	3.71
(4,1003)	1:A:5:GLY:HA2	1:A:6:LYS:HB2	12	3.71
(4,1003)	1:A:5:GLY:HA2	1:A:6:LYS:HB3	12	3.71
(4,1003)	1:A:5:GLY:HA3	1:A:6:LYS:HB2	12	3.71
(4,1003)	1:A:5:GLY:HA3	1:A:6:LYS:HB3	12	3.71
(4,994)	1:A:54:GLY:HA3	1:A:55:PRO:HG2	5	3.7
(4,994)	1:A:54:GLY:HA2	1:A:55:PRO:HG2	5	3.7
(4,994)	1:A:54:GLY:HA2	1:A:55:PRO:HG3	5	3.7
(4,994)	1:A:54:GLY:HA3	1:A:55:PRO:HG2	13	3.7
(4,994)	1:A:54:GLY:HA2	1:A:55:PRO:HG2	13	3.7
(4,994)	1:A:54:GLY:HA2	1:A:55:PRO:HG3	13	3.7
(4,94)	1:A:14:CYS:H	1:A:15:ARG:HG3	18	3.7
(4,94)	1:A:14:CYS:H	1:A:15:ARG:HG2	18	3.7
(4,94)	1:A:14:CYS:H	1:A:15:ARG:HG3	18	3.7
(4,915)	1:A:47:LYS:HA	1:A:47:LYS:HD2	17	3.7

Continued on next page...

Continued from previous page...

Key	Atom-1	Atom-2	Model ID	Violation (Å)
(4,915)	1:A:47:LYS:HA	1:A:47:LYS:HD3	17	3.7
(4,915)	1:A:47:LYS:HA	1:A:47:LYS:HD2	17	3.7
(4,915)	1:A:47:LYS:HA	1:A:47:LYS:HD3	17	3.7
(4,843)	1:A:21:CYS:H	1:A:22:GLY:HA3	7	3.7
(4,843)	1:A:21:CYS:H	1:A:22:GLY:HA2	7	3.7
(4,843)	1:A:21:CYS:H	1:A:22:GLY:HA2	7	3.7
(4,843)	1:A:21:CYS:H	1:A:22:GLY:HA3	7	3.7
(4,841)	1:A:22:GLY:HA3	1:A:23:SER:HA	7	3.7
(4,841)	1:A:22:GLY:HA2	1:A:23:SER:HA	7	3.7
(4,841)	1:A:22:GLY:HA3	1:A:23:SER:HA	7	3.7
(4,834)	1:A:9:LYS:HB3	1:A:9:LYS:HE2	3	3.7
(4,834)	1:A:9:LYS:HB3	1:A:9:LYS:HE3	3	3.7
(4,834)	1:A:9:LYS:HB3	1:A:9:LYS:HE2	3	3.7
(4,834)	1:A:9:LYS:HB3	1:A:9:LYS:HE3	3	3.7
(4,827)	1:A:33:CYS:H	1:A:37:LYS:HB2	19	3.7
(4,776)	1:A:50:LYS:HA	1:A:50:LYS:HE3	11	3.7
(4,776)	1:A:50:LYS:HA	1:A:50:LYS:HE2	11	3.7
(4,776)	1:A:50:LYS:HA	1:A:50:LYS:HE2	11	3.7
(4,776)	1:A:50:LYS:HA	1:A:50:LYS:HE3	11	3.7
(4,766)	1:A:25:CYS:HA	1:A:26:GLN:HG2	7	3.7
(4,766)	1:A:25:CYS:HA	1:A:26:GLN:HG3	7	3.7
(4,723)	1:A:60:CYS:HB3	1:A:67:LYS:HE3	20	3.7
(4,723)	1:A:60:CYS:HB3	1:A:67:LYS:HE2	20	3.7
(4,723)	1:A:60:CYS:HB3	1:A:67:LYS:HE2	20	3.7
(4,723)	1:A:60:CYS:HB3	1:A:67:LYS:HE3	20	3.7
(4,712)	1:A:7:GLY:HA2	1:A:8:GLU:HB2	6	3.7
(4,712)	1:A:7:GLY:HA2	1:A:8:GLU:HB3	6	3.7
(4,712)	1:A:7:GLY:HA2	1:A:8:GLU:HB2	6	3.7
(4,712)	1:A:7:GLY:HA2	1:A:8:GLU:HB3	6	3.7
(4,712)	1:A:7:GLY:HA3	1:A:8:GLU:HB2	6	3.7
(4,712)	1:A:7:GLY:HA3	1:A:8:GLU:HB3	6	3.7
(4,712)	1:A:7:GLY:HA2	1:A:8:GLU:HB2	14	3.7
(4,712)	1:A:7:GLY:HA2	1:A:8:GLU:HB3	14	3.7
(4,712)	1:A:7:GLY:HA2	1:A:8:GLU:HB2	14	3.7
(4,712)	1:A:7:GLY:HA2	1:A:8:GLU:HB3	14	3.7
(4,712)	1:A:7:GLY:HA3	1:A:8:GLU:HB2	14	3.7
(4,712)	1:A:7:GLY:HA3	1:A:8:GLU:HB3	14	3.7
(4,661)	1:A:49:GLY:HA2	1:A:50:LYS:HG2	8	3.7
(4,661)	1:A:49:GLY:HA2	1:A:50:LYS:HG2	8	3.7
(4,661)	1:A:49:GLY:HA3	1:A:50:LYS:HG2	8	3.7
(4,661)	1:A:49:GLY:HA3	1:A:50:LYS:HG2	8	3.7
(4,628)	1:A:31:CYS:HB2	1:A:32:THR:H	11	3.7

Continued on next page...

Continued from previous page...

Key	Atom-1	Atom-2	Model ID	Violation (Å)
(4,628)	1:A:31:CYS:HB3	1:A:32:THR:H	11	3.7
(4,625)	1:A:30:GLY:HA2	1:A:31:CYS:HB3	3	3.7
(4,625)	1:A:30:GLY:HA3	1:A:31:CYS:HB2	3	3.7
(4,625)	1:A:30:GLY:HA2	1:A:31:CYS:HB2	3	3.7
(4,625)	1:A:30:GLY:HA3	1:A:31:CYS:HB2	3	3.7
(4,625)	1:A:30:GLY:HA2	1:A:31:CYS:HB3	3	3.7
(4,625)	1:A:30:GLY:HA3	1:A:31:CYS:HB3	3	3.7
(4,625)	1:A:30:GLY:HA2	1:A:31:CYS:HB2	3	3.7
(4,625)	1:A:30:GLY:HA3	1:A:31:CYS:HB3	3	3.7
(4,625)	1:A:30:GLY:HA2	1:A:31:CYS:HB3	11	3.7
(4,625)	1:A:30:GLY:HA3	1:A:31:CYS:HB2	11	3.7
(4,625)	1:A:30:GLY:HA2	1:A:31:CYS:HB2	11	3.7
(4,625)	1:A:30:GLY:HA3	1:A:31:CYS:HB2	11	3.7
(4,625)	1:A:30:GLY:HA2	1:A:31:CYS:HB3	11	3.7
(4,625)	1:A:30:GLY:HA3	1:A:31:CYS:HB3	11	3.7
(4,625)	1:A:30:GLY:HA2	1:A:31:CYS:HB2	11	3.7
(4,625)	1:A:30:GLY:HA3	1:A:31:CYS:HB3	11	3.7
(4,611)	1:A:58:CYS:HB3	1:A:59:LYS:H	6	3.7
(4,611)	1:A:58:CYS:HB2	1:A:59:LYS:H	6	3.7
(4,601)	1:A:29:GLU:H	1:A:30:GLY:HA2	2	3.7
(4,601)	1:A:29:GLU:H	1:A:30:GLY:HA2	2	3.7
(4,601)	1:A:29:GLU:H	1:A:30:GLY:HA3	2	3.7
(4,601)	1:A:29:GLU:H	1:A:30:GLY:HA3	2	3.7
(4,592)	1:A:44:ASP:HB3	1:A:45:GLY:HA3	14	3.7
(4,592)	1:A:44:ASP:HB2	1:A:45:GLY:HA3	14	3.7
(4,592)	1:A:44:ASP:HB3	1:A:45:GLY:HA3	14	3.7
(4,581)	1:A:16:SER:HB3	1:A:20:GLN:HE22	11	3.7
(4,581)	1:A:16:SER:HB2	1:A:20:GLN:HE22	11	3.7
(4,581)	1:A:16:SER:HB3	1:A:20:GLN:HE22	11	3.7
(4,581)	1:A:16:SER:HB3	1:A:20:GLN:HE21	11	3.7
(4,514)	1:A:50:LYS:HA	1:A:50:LYS:HE2	11	3.7
(4,514)	1:A:50:LYS:HA	1:A:50:LYS:HE2	11	3.7
(4,514)	1:A:50:LYS:HA	1:A:50:LYS:HE3	11	3.7
(4,514)	1:A:50:LYS:HA	1:A:50:LYS:HE3	11	3.7
(4,502)	1:A:58:CYS:HB2	1:A:59:LYS:H	6	3.7
(4,502)	1:A:58:CYS:HB3	1:A:59:LYS:H	6	3.7
(4,501)	1:A:52:CYS:HB3	1:A:58:CYS:HB2	7	3.7
(4,501)	1:A:52:CYS:HB3	1:A:58:CYS:HB2	7	3.7
(4,501)	1:A:52:CYS:HB3	1:A:58:CYS:HB3	7	3.7
(4,438)	1:A:13:ALA:HB1	1:A:21:CYS:HB3	15	3.7
(4,438)	1:A:13:ALA:HB2	1:A:21:CYS:HB3	15	3.7
(4,438)	1:A:13:ALA:HB3	1:A:21:CYS:HB3	15	3.7

Continued on next page...

Continued from previous page...

Key	Atom-1	Atom-2	Model ID	Violation (Å)
(4,419)	1:A:38:THR:HA	1:A:55:PRO:HG2	20	3.7
(4,419)	1:A:38:THR:HA	1:A:55:PRO:HG3	20	3.7
(4,365)	1:A:42:THR:H	1:A:42:THR:HB	13	3.7
(4,365)	1:A:42:THR:H	1:A:42:THR:HB	15	3.7
(4,326)	1:A:46:CYS:HB3	1:A:49:GLY:H	10	3.7
(4,326)	1:A:46:CYS:HB2	1:A:49:GLY:H	10	3.7
(4,326)	1:A:46:CYS:HB3	1:A:49:GLY:H	10	3.7
(4,312)	1:A:57:SER:HB3	1:A:58:CYS:H	18	3.7
(4,312)	1:A:57:SER:HB2	1:A:58:CYS:H	18	3.7
(4,281)	1:A:39:CYS:HA	1:A:40:ASN:HD21	16	3.7
(4,185)	1:A:21:CYS:H	1:A:22:GLY:HA2	7	3.7
(4,185)	1:A:21:CYS:H	1:A:22:GLY:HA3	7	3.7
(4,185)	1:A:21:CYS:H	1:A:22:GLY:HA2	7	3.7
(4,185)	1:A:21:CYS:H	1:A:22:GLY:HA3	7	3.7
(4,18)	1:A:48:CYS:H	1:A:49:GLY:HA3	10	3.7
(4,18)	1:A:48:CYS:H	1:A:49:GLY:HA2	10	3.7
(4,18)	1:A:48:CYS:H	1:A:49:GLY:HA3	10	3.7
(4,18)	1:A:48:CYS:H	1:A:49:GLY:HA2	10	3.7
(4,1211)	1:A:47:LYS:HA	1:A:47:LYS:HD2	17	3.7
(4,1211)	1:A:47:LYS:HA	1:A:47:LYS:HD3	17	3.7
(4,1211)	1:A:47:LYS:HA	1:A:47:LYS:HD2	17	3.7
(4,1211)	1:A:47:LYS:HA	1:A:47:LYS:HD3	17	3.7
(4,1210)	1:A:60:CYS:HB2	1:A:61:GLY:HA2	8	3.7
(4,1210)	1:A:60:CYS:HB2	1:A:61:GLY:HA3	8	3.7
(4,1210)	1:A:60:CYS:HB2	1:A:61:GLY:HA2	8	3.7
(4,1177)	1:A:9:LYS:HB2	1:A:29:GLU:HG2	16	3.7
(4,1177)	1:A:9:LYS:HB2	1:A:29:GLU:HG2	16	3.7
(4,1177)	1:A:9:LYS:HB2	1:A:29:GLU:HG3	16	3.7
(4,1140)	1:A:39:CYS:HA	1:A:67:LYS:HE2	10	3.7
(4,1140)	1:A:39:CYS:HA	1:A:67:LYS:HE3	10	3.7
(4,1088)	1:A:50:LYS:H	1:A:50:LYS:HD2	17	3.7
(4,1088)	1:A:50:LYS:H	1:A:50:LYS:HD3	17	3.7
(4,1088)	1:A:50:LYS:H	1:A:50:LYS:HD2	17	3.7
(4,1088)	1:A:50:LYS:H	1:A:50:LYS:HD3	17	3.7
(4,1085)	1:A:46:CYS:HB2	1:A:51:GLU:HB3	10	3.7
(4,1085)	1:A:46:CYS:HB2	1:A:51:GLU:HB2	10	3.7
(4,1085)	1:A:46:CYS:HB2	1:A:51:GLU:HB3	10	3.7
(4,1085)	1:A:46:CYS:HB2	1:A:51:GLU:HB2	10	3.7
(4,1085)	1:A:46:CYS:HB2	1:A:51:GLU:HB3	10	3.7
(4,1085)	1:A:46:CYS:HB3	1:A:51:GLU:HB2	10	3.7
(4,1085)	1:A:46:CYS:HB3	1:A:51:GLU:HB3	10	3.7
(4,1085)	1:A:46:CYS:HB2	1:A:51:GLU:HB2	10	3.7

Continued on next page...

Continued from previous page...

Key	Atom-1	Atom-2	Model ID	Violation (Å)
(4,1028)	1:A:24:LYS:H	1:A:24:LYS:HG2	6	3.7
(4,1028)	1:A:24:LYS:H	1:A:24:LYS:HG3	6	3.7
(4,1028)	1:A:24:LYS:H	1:A:24:LYS:HG2	6	3.7
(4,1028)	1:A:24:LYS:H	1:A:24:LYS:HG3	6	3.7
(4,1028)	1:A:24:LYS:H	1:A:24:LYS:HG2	11	3.7
(4,1028)	1:A:24:LYS:H	1:A:24:LYS:HG3	11	3.7
(4,1028)	1:A:24:LYS:H	1:A:24:LYS:HG2	11	3.7
(4,1028)	1:A:24:LYS:H	1:A:24:LYS:HG3	11	3.7
(4,1001)	1:A:4:LYS:HB2	1:A:5:GLY:HA2	7	3.7
(4,1001)	1:A:4:LYS:HB2	1:A:5:GLY:HA3	7	3.7
(4,1001)	1:A:4:LYS:HB3	1:A:5:GLY:HA2	7	3.7
(4,1001)	1:A:4:LYS:HB3	1:A:5:GLY:HA3	7	3.7
(4,1001)	1:A:4:LYS:HB3	1:A:5:GLY:HA3	7	3.7
(4,1001)	1:A:4:LYS:HB3	1:A:5:GLY:HA2	7	3.7
(4,1001)	1:A:4:LYS:HB3	1:A:5:GLY:HA3	7	3.7
(4,970)	1:A:14:CYS:HB3	1:A:15:ARG:HG3	15	3.69
(4,970)	1:A:14:CYS:HB3	1:A:15:ARG:HG2	15	3.69
(4,970)	1:A:14:CYS:HB3	1:A:15:ARG:HG3	15	3.69
(4,958)	1:A:7:GLY:HA3	1:A:8:GLU:HB3	15	3.69
(4,958)	1:A:7:GLY:HA3	1:A:8:GLU:HB2	15	3.69
(4,958)	1:A:7:GLY:HA3	1:A:8:GLU:HB2	15	3.69
(4,958)	1:A:7:GLY:HA3	1:A:8:GLU:HB3	15	3.69
(4,958)	1:A:7:GLY:HA2	1:A:8:GLU:HB2	15	3.69
(4,958)	1:A:7:GLY:HA2	1:A:8:GLU:HB3	15	3.69
(4,958)	1:A:7:GLY:HA3	1:A:8:GLU:HB2	15	3.69
(4,958)	1:A:7:GLY:HA3	1:A:8:GLU:HB3	15	3.69
(4,94)	1:A:14:CYS:H	1:A:15:ARG:HG3	8	3.69
(4,94)	1:A:14:CYS:H	1:A:15:ARG:HG2	8	3.69
(4,94)	1:A:14:CYS:H	1:A:15:ARG:HG3	8	3.69
(4,868)	1:A:29:GLU:HG3	1:A:30:GLY:HA3	11	3.69
(4,868)	1:A:29:GLU:HG3	1:A:30:GLY:HA2	11	3.69
(4,868)	1:A:29:GLU:HG2	1:A:30:GLY:HA2	11	3.69
(4,868)	1:A:29:GLU:HG2	1:A:30:GLY:HA3	11	3.69
(4,841)	1:A:22:GLY:HA3	1:A:23:SER:HA	12	3.69
(4,841)	1:A:22:GLY:HA2	1:A:23:SER:HA	12	3.69
(4,841)	1:A:22:GLY:HA3	1:A:23:SER:HA	12	3.69
(4,841)	1:A:22:GLY:HA3	1:A:23:SER:HA	20	3.69
(4,841)	1:A:22:GLY:HA2	1:A:23:SER:HA	20	3.69
(4,841)	1:A:22:GLY:HA3	1:A:23:SER:HA	20	3.69
(4,827)	1:A:33:CYS:H	1:A:37:LYS:HB2	17	3.69
(4,813)	1:A:41:CYS:HB3	1:A:46:CYS:HB2	20	3.69
(4,813)	1:A:41:CYS:HB3	1:A:46:CYS:HB2	20	3.69

Continued on next page...

Continued from previous page...

Key	Atom-1	Atom-2	Model ID	Violation (Å)
(4,813)	1:A:41:CYS:HB3	1:A:46:CYS:HB3	20	3.69
(4,798)	1:A:21:CYS:HA	1:A:24:LYS:HB3	20	3.69
(4,798)	1:A:21:CYS:HA	1:A:24:LYS:HB2	20	3.69
(4,782)	1:A:9:LYS:HA	1:A:9:LYS:HD3	18	3.69
(4,782)	1:A:9:LYS:HA	1:A:9:LYS:HD2	18	3.69
(4,782)	1:A:9:LYS:HA	1:A:9:LYS:HD3	18	3.69
(4,777)	1:A:50:LYS:HA	1:A:51:GLU:HB2	1	3.69
(4,777)	1:A:50:LYS:HA	1:A:51:GLU:HB2	1	3.69
(4,777)	1:A:50:LYS:HA	1:A:51:GLU:HB3	1	3.69
(4,777)	1:A:50:LYS:HA	1:A:51:GLU:HB3	1	3.69
(4,777)	1:A:50:LYS:HA	1:A:51:GLU:HB2	6	3.69
(4,777)	1:A:50:LYS:HA	1:A:51:GLU:HB2	6	3.69
(4,777)	1:A:50:LYS:HA	1:A:51:GLU:HB3	6	3.69
(4,777)	1:A:50:LYS:HA	1:A:51:GLU:HB3	6	3.69
(4,777)	1:A:50:LYS:HA	1:A:51:GLU:HB2	14	3.69
(4,777)	1:A:50:LYS:HA	1:A:51:GLU:HB2	14	3.69
(4,777)	1:A:50:LYS:HA	1:A:51:GLU:HB3	14	3.69
(4,777)	1:A:50:LYS:HA	1:A:51:GLU:HB3	14	3.69
(4,776)	1:A:50:LYS:HA	1:A:50:LYS:HE3	8	3.69
(4,776)	1:A:50:LYS:HA	1:A:50:LYS:HE2	8	3.69
(4,776)	1:A:50:LYS:HA	1:A:50:LYS:HE2	8	3.69
(4,776)	1:A:50:LYS:HA	1:A:50:LYS:HE3	8	3.69
(4,682)	1:A:55:PRO:HB3	1:A:58:CYS:HB2	8	3.69
(4,682)	1:A:55:PRO:HB2	1:A:58:CYS:HB2	8	3.69
(4,682)	1:A:55:PRO:HB2	1:A:58:CYS:HB2	8	3.69
(4,682)	1:A:55:PRO:HB2	1:A:58:CYS:HB3	8	3.69
(4,682)	1:A:55:PRO:HB3	1:A:58:CYS:HB2	8	3.69
(4,682)	1:A:55:PRO:HB3	1:A:58:CYS:HB3	8	3.69
(4,661)	1:A:49:GLY:HA2	1:A:50:LYS:HG2	12	3.69
(4,661)	1:A:49:GLY:HA2	1:A:50:LYS:HG2	12	3.69
(4,661)	1:A:49:GLY:HA3	1:A:50:LYS:HG2	12	3.69
(4,661)	1:A:49:GLY:HA3	1:A:50:LYS:HG2	12	3.69
(4,661)	1:A:49:GLY:HA2	1:A:50:LYS:HG2	20	3.69
(4,661)	1:A:49:GLY:HA2	1:A:50:LYS:HG2	20	3.69
(4,661)	1:A:49:GLY:HA3	1:A:50:LYS:HG2	20	3.69
(4,661)	1:A:49:GLY:HA3	1:A:50:LYS:HG2	20	3.69
(4,625)	1:A:30:GLY:HA2	1:A:31:CYS:HB3	14	3.69
(4,625)	1:A:30:GLY:HA3	1:A:31:CYS:HB2	14	3.69
(4,625)	1:A:30:GLY:HA2	1:A:31:CYS:HB2	14	3.69
(4,625)	1:A:30:GLY:HA3	1:A:31:CYS:HB2	14	3.69
(4,625)	1:A:30:GLY:HA2	1:A:31:CYS:HB3	14	3.69
(4,625)	1:A:30:GLY:HA3	1:A:31:CYS:HB3	14	3.69

Continued on next page...

Continued from previous page...

Key	Atom-1	Atom-2	Model ID	Violation (Å)
(4,625)	1:A:30:GLY:HA2	1:A:31:CYS:HB2	14	3.69
(4,625)	1:A:30:GLY:HA3	1:A:31:CYS:HB3	14	3.69
(4,609)	1:A:55:PRO:HB3	1:A:58:CYS:HB3	10	3.69
(4,609)	1:A:55:PRO:HB3	1:A:58:CYS:HB2	10	3.69
(4,609)	1:A:55:PRO:HB3	1:A:58:CYS:HB3	10	3.69
(4,595)	1:A:29:GLU:HG3	1:A:30:GLY:HA2	11	3.69
(4,595)	1:A:29:GLU:HG2	1:A:30:GLY:HA3	11	3.69
(4,595)	1:A:29:GLU:HG3	1:A:30:GLY:HA3	11	3.69
(4,595)	1:A:29:GLU:HG2	1:A:30:GLY:HA2	11	3.69
(4,594)	1:A:44:ASP:HB2	1:A:45:GLY:HA2	16	3.69
(4,594)	1:A:44:ASP:HB2	1:A:45:GLY:HA3	16	3.69
(4,594)	1:A:44:ASP:HB3	1:A:45:GLY:HA2	16	3.69
(4,594)	1:A:44:ASP:HB3	1:A:45:GLY:HA3	16	3.69
(4,594)	1:A:44:ASP:HB3	1:A:45:GLY:HA2	16	3.69
(4,594)	1:A:44:ASP:HB3	1:A:45:GLY:HA3	16	3.69
(4,560)	1:A:67:LYS:HB2	1:A:67:LYS:HE2	1	3.69
(4,560)	1:A:67:LYS:HB2	1:A:67:LYS:HE3	1	3.69
(4,560)	1:A:67:LYS:HB2	1:A:67:LYS:HE3	1	3.69
(4,560)	1:A:67:LYS:HB2	1:A:67:LYS:HE2	1	3.69
(4,560)	1:A:67:LYS:HB2	1:A:67:LYS:HE2	1	3.69
(4,560)	1:A:67:LYS:HB2	1:A:67:LYS:HE3	1	3.69
(4,560)	1:A:67:LYS:HB2	1:A:67:LYS:HE2	14	3.69
(4,560)	1:A:67:LYS:HB2	1:A:67:LYS:HE3	14	3.69
(4,560)	1:A:67:LYS:HB2	1:A:67:LYS:HE3	14	3.69
(4,560)	1:A:67:LYS:HB2	1:A:67:LYS:HE2	14	3.69
(4,560)	1:A:67:LYS:HB2	1:A:67:LYS:HE2	14	3.69
(4,560)	1:A:67:LYS:HB2	1:A:67:LYS:HE3	14	3.69
(4,542)	1:A:62:SER:HB2	1:A:67:LYS:HG3	9	3.69
(4,542)	1:A:62:SER:HB3	1:A:67:LYS:HG3	9	3.69
(4,542)	1:A:62:SER:HB2	1:A:67:LYS:HG3	9	3.69
(4,542)	1:A:62:SER:HB3	1:A:67:LYS:HG3	9	3.69
(4,514)	1:A:50:LYS:HA	1:A:50:LYS:HE2	8	3.69
(4,514)	1:A:50:LYS:HA	1:A:50:LYS:HE2	8	3.69
(4,514)	1:A:50:LYS:HA	1:A:50:LYS:HE3	8	3.69
(4,514)	1:A:50:LYS:HA	1:A:50:LYS:HE3	8	3.69
(4,397)	1:A:4:LYS:HA	1:A:4:LYS:HD2	2	3.69
(4,397)	1:A:4:LYS:HA	1:A:4:LYS:HD3	2	3.69
(4,397)	1:A:4:LYS:HA	1:A:4:LYS:HD2	2	3.69
(4,397)	1:A:4:LYS:HA	1:A:4:LYS:HD3	2	3.69
(4,377)	1:A:6:LYS:HB3	1:A:7:GLY:H	20	3.69
(4,377)	1:A:6:LYS:HB2	1:A:7:GLY:H	20	3.69
(4,377)	1:A:6:LYS:HB3	1:A:7:GLY:H	20	3.69

Continued on next page...

Continued from previous page...

Key	Atom-1	Atom-2	Model ID	Violation (Å)
(4,365)	1:A:42:THR:H	1:A:42:THR:HB	4	3.69
(4,365)	1:A:42:THR:H	1:A:42:THR:HB	8	3.69
(4,365)	1:A:42:THR:H	1:A:42:THR:HB	11	3.69
(4,360)	1:A:51:GLU:H	1:A:51:GLU:HG2	2	3.69
(4,360)	1:A:51:GLU:H	1:A:51:GLU:HG3	2	3.69
(4,360)	1:A:51:GLU:H	1:A:51:GLU:HG2	2	3.69
(4,360)	1:A:51:GLU:H	1:A:51:GLU:HG3	2	3.69
(4,360)	1:A:51:GLU:H	1:A:51:GLU:HG2	7	3.69
(4,360)	1:A:51:GLU:H	1:A:51:GLU:HG3	7	3.69
(4,360)	1:A:51:GLU:H	1:A:51:GLU:HG2	7	3.69
(4,360)	1:A:51:GLU:H	1:A:51:GLU:HG3	7	3.69
(4,360)	1:A:51:GLU:H	1:A:51:GLU:HG2	13	3.69
(4,360)	1:A:51:GLU:H	1:A:51:GLU:HG3	13	3.69
(4,360)	1:A:51:GLU:H	1:A:51:GLU:HG2	13	3.69
(4,360)	1:A:51:GLU:H	1:A:51:GLU:HG3	13	3.69
(4,360)	1:A:51:GLU:H	1:A:51:GLU:HG2	19	3.69
(4,360)	1:A:51:GLU:H	1:A:51:GLU:HG3	19	3.69
(4,360)	1:A:51:GLU:H	1:A:51:GLU:HG2	19	3.69
(4,360)	1:A:51:GLU:H	1:A:51:GLU:HG3	19	3.69
(4,281)	1:A:39:CYS:HA	1:A:40:ASN:HD21	5	3.69
(4,236)	1:A:33:CYS:HB2	1:A:37:LYS:H	10	3.69
(4,236)	1:A:33:CYS:HB3	1:A:37:LYS:H	10	3.69
(4,221)	1:A:7:GLY:HA2	1:A:10:CYS:H	5	3.69
(4,221)	1:A:7:GLY:HA3	1:A:10:CYS:H	5	3.69
(4,182)	1:A:59:LYS:H	1:A:59:LYS:HG2	20	3.69
(4,182)	1:A:59:LYS:H	1:A:59:LYS:HG3	20	3.69
(4,182)	1:A:59:LYS:H	1:A:59:LYS:HG2	20	3.69
(4,182)	1:A:59:LYS:H	1:A:59:LYS:HG3	20	3.69
(4,18)	1:A:48:CYS:H	1:A:49:GLY:HA3	9	3.69
(4,18)	1:A:48:CYS:H	1:A:49:GLY:HA2	9	3.69
(4,18)	1:A:48:CYS:H	1:A:49:GLY:HA3	9	3.69
(4,18)	1:A:48:CYS:H	1:A:49:GLY:HA2	9	3.69
(4,159)	1:A:9:LYS:HG3	1:A:28:GLY:H	8	3.69
(4,159)	1:A:9:LYS:HG2	1:A:28:GLY:H	8	3.69
(4,159)	1:A:9:LYS:HG3	1:A:28:GLY:H	8	3.69
(4,1192)	1:A:6:LYS:HB2	1:A:6:LYS:HE2	4	3.69
(4,1192)	1:A:6:LYS:HB2	1:A:6:LYS:HE2	4	3.69
(4,1192)	1:A:6:LYS:HB2	1:A:6:LYS:HE3	4	3.69
(4,1169)	1:A:37:LYS:HB3	1:A:38:THR:H	4	3.69
(4,1169)	1:A:37:LYS:HB2	1:A:38:THR:H	4	3.69
(4,1150)	1:A:46:CYS:HA	1:A:47:LYS:HG2	19	3.69
(4,1150)	1:A:46:CYS:HA	1:A:47:LYS:HG2	19	3.69

Continued on next page...

Continued from previous page...

Key	Atom-1	Atom-2	Model ID	Violation (Å)
(4,1150)	1:A:46:CYS:HA	1:A:47:LYS:HG3	19	3.69
(4,1127)	1:A:6:LYS:HG2	1:A:15:ARG:HA	12	3.69
(4,1089)	1:A:58:CYS:HA	1:A:59:LYS:HB2	14	3.69
(4,1089)	1:A:58:CYS:HA	1:A:59:LYS:HB3	14	3.69
(4,1089)	1:A:58:CYS:HA	1:A:59:LYS:HB2	14	3.69
(4,1089)	1:A:58:CYS:HA	1:A:59:LYS:HB2	16	3.69
(4,1089)	1:A:58:CYS:HA	1:A:59:LYS:HB3	16	3.69
(4,1089)	1:A:58:CYS:HA	1:A:59:LYS:HB2	16	3.69
(4,1089)	1:A:58:CYS:HA	1:A:59:LYS:HB2	20	3.69
(4,1089)	1:A:58:CYS:HA	1:A:59:LYS:HB3	20	3.69
(4,1089)	1:A:58:CYS:HA	1:A:59:LYS:HB2	20	3.69
(4,1086)	1:A:47:LYS:HB3	1:A:47:LYS:HE2	2	3.69
(4,1086)	1:A:47:LYS:HB3	1:A:47:LYS:HE3	2	3.69
(4,1086)	1:A:47:LYS:HB3	1:A:47:LYS:HE2	2	3.69
(4,1086)	1:A:47:LYS:HB3	1:A:47:LYS:HE3	2	3.69
(4,1051)	1:A:33:CYS:H	1:A:37:LYS:HD3	18	3.69
(4,1051)	1:A:33:CYS:H	1:A:37:LYS:HD2	18	3.69
(4,1051)	1:A:33:CYS:H	1:A:37:LYS:HD3	18	3.69
(4,1028)	1:A:24:LYS:H	1:A:24:LYS:HG2	8	3.69
(4,1028)	1:A:24:LYS:H	1:A:24:LYS:HG3	8	3.69
(4,1028)	1:A:24:LYS:H	1:A:24:LYS:HG2	8	3.69
(4,1028)	1:A:24:LYS:H	1:A:24:LYS:HG3	8	3.69
(4,1026)	1:A:23:SER:HB2	1:A:24:LYS:HB3	16	3.69
(4,1026)	1:A:23:SER:HB3	1:A:24:LYS:HB3	16	3.69
(4,1026)	1:A:23:SER:HB2	1:A:24:LYS:HB2	16	3.69
(4,1026)	1:A:23:SER:HB2	1:A:24:LYS:HB3	16	3.69
(4,1026)	1:A:23:SER:HB3	1:A:24:LYS:HB2	16	3.69
(4,1026)	1:A:23:SER:HB3	1:A:24:LYS:HB3	16	3.69
(4,1018)	1:A:8:GLU:HG2	1:A:9:LYS:H	12	3.69
(4,1018)	1:A:8:GLU:HG3	1:A:9:LYS:H	12	3.69
(4,1018)	1:A:8:GLU:HG2	1:A:9:LYS:H	12	3.69
(4,1018)	1:A:8:GLU:HG3	1:A:9:LYS:H	12	3.69
(4,1016)	1:A:7:GLY:HA2	1:A:8:GLU:HG2	4	3.69
(4,1016)	1:A:7:GLY:HA2	1:A:8:GLU:HG3	4	3.69
(4,1016)	1:A:7:GLY:HA2	1:A:8:GLU:HG2	4	3.69
(4,1016)	1:A:7:GLY:HA2	1:A:8:GLU:HG3	4	3.69
(4,1016)	1:A:7:GLY:HA2	1:A:8:GLU:HG2	4	3.69
(4,1016)	1:A:7:GLY:HA2	1:A:8:GLU:HG3	4	3.69
(4,1016)	1:A:7:GLY:HA3	1:A:8:GLU:HG2	4	3.69
(4,1016)	1:A:7:GLY:HA3	1:A:8:GLU:HG3	4	3.69
(4,1001)	1:A:4:LYS:HB2	1:A:5:GLY:HA2	16	3.69
(4,1001)	1:A:4:LYS:HB2	1:A:5:GLY:HA3	16	3.69

Continued on next page...

Continued from previous page...

Key	Atom-1	Atom-2	Model ID	Violation (Å)
(4,1001)	1:A:4:LYS:HB3	1:A:5:GLY:HA2	16	3.69
(4,1001)	1:A:4:LYS:HB3	1:A:5:GLY:HA3	16	3.69
(4,1001)	1:A:4:LYS:HB3	1:A:5:GLY:HA3	16	3.69
(4,1001)	1:A:4:LYS:HB3	1:A:5:GLY:HA2	16	3.69
(4,1001)	1:A:4:LYS:HB3	1:A:5:GLY:HA3	16	3.69
(4,997)	1:A:11:THR:HG21	1:A:26:GLN:HG2	6	3.68
(4,997)	1:A:11:THR:HG22	1:A:26:GLN:HG2	6	3.68
(4,997)	1:A:11:THR:HG23	1:A:26:GLN:HG2	6	3.68
(4,997)	1:A:11:THR:HG21	1:A:26:GLN:HG3	6	3.68
(4,997)	1:A:11:THR:HG22	1:A:26:GLN:HG3	6	3.68
(4,997)	1:A:11:THR:HG23	1:A:26:GLN:HG3	6	3.68
(4,958)	1:A:7:GLY:HA3	1:A:8:GLU:HB3	11	3.68
(4,958)	1:A:7:GLY:HA3	1:A:8:GLU:HB2	11	3.68
(4,958)	1:A:7:GLY:HA3	1:A:8:GLU:HB2	11	3.68
(4,958)	1:A:7:GLY:HA3	1:A:8:GLU:HB3	11	3.68
(4,958)	1:A:7:GLY:HA2	1:A:8:GLU:HB2	11	3.68
(4,958)	1:A:7:GLY:HA2	1:A:8:GLU:HB3	11	3.68
(4,958)	1:A:7:GLY:HA3	1:A:8:GLU:HB2	11	3.68
(4,958)	1:A:7:GLY:HA3	1:A:8:GLU:HB3	11	3.68
(4,920)	1:A:61:GLY:HA3	1:A:64:CYS:HB2	13	3.68
(4,915)	1:A:47:LYS:HA	1:A:47:LYS:HD2	19	3.68
(4,915)	1:A:47:LYS:HA	1:A:47:LYS:HD3	19	3.68
(4,915)	1:A:47:LYS:HA	1:A:47:LYS:HD2	19	3.68
(4,915)	1:A:47:LYS:HA	1:A:47:LYS:HD3	19	3.68
(4,9)	1:A:15:ARG:HB2	1:A:16:SER:H	16	3.68
(4,9)	1:A:15:ARG:HB3	1:A:16:SER:H	16	3.68
(4,882)	1:A:38:THR:HG21	1:A:39:CYS:H	9	3.68
(4,882)	1:A:38:THR:HG22	1:A:39:CYS:H	9	3.68
(4,882)	1:A:38:THR:HG23	1:A:39:CYS:H	9	3.68
(4,813)	1:A:41:CYS:HB3	1:A:46:CYS:HB2	1	3.68
(4,813)	1:A:41:CYS:HB3	1:A:46:CYS:HB2	1	3.68
(4,813)	1:A:41:CYS:HB3	1:A:46:CYS:HB3	1	3.68
(4,777)	1:A:50:LYS:HA	1:A:51:GLU:HB2	5	3.68
(4,777)	1:A:50:LYS:HA	1:A:51:GLU:HB2	5	3.68
(4,777)	1:A:50:LYS:HA	1:A:51:GLU:HB3	5	3.68
(4,777)	1:A:50:LYS:HA	1:A:51:GLU:HB3	5	3.68
(4,776)	1:A:50:LYS:HA	1:A:50:LYS:HE3	2	3.68
(4,776)	1:A:50:LYS:HA	1:A:50:LYS:HE2	2	3.68
(4,776)	1:A:50:LYS:HA	1:A:50:LYS:HE2	2	3.68
(4,776)	1:A:50:LYS:HA	1:A:50:LYS:HE3	2	3.68
(4,772)	1:A:6:LYS:HA	1:A:6:LYS:HE2	9	3.68
(4,772)	1:A:6:LYS:HA	1:A:6:LYS:HE3	9	3.68

Continued on next page...

Continued from previous page...

Key	Atom-1	Atom-2	Model ID	Violation (Å)
(4,772)	1:A:6:LYS:HA	1:A:6:LYS:HE2	9	3.68
(4,772)	1:A:6:LYS:HA	1:A:6:LYS:HE3	9	3.68
(4,759)	1:A:16:SER:HB3	1:A:17:GLU:HA	10	3.68
(4,759)	1:A:16:SER:HB2	1:A:17:GLU:HA	10	3.68
(4,759)	1:A:16:SER:HB3	1:A:17:GLU:HA	10	3.68
(4,754)	1:A:26:GLN:HB3	1:A:26:GLN:HE21	8	3.68
(4,754)	1:A:26:GLN:HB3	1:A:26:GLN:HE22	8	3.68
(4,731)	1:A:38:THR:HA	1:A:55:PRO:HB2	4	3.68
(4,730)	1:A:38:THR:HA	1:A:55:PRO:HG3	10	3.68
(4,661)	1:A:49:GLY:HA2	1:A:50:LYS:HG2	2	3.68
(4,661)	1:A:49:GLY:HA2	1:A:50:LYS:HG2	2	3.68
(4,661)	1:A:49:GLY:HA3	1:A:50:LYS:HG2	2	3.68
(4,661)	1:A:49:GLY:HA3	1:A:50:LYS:HG2	2	3.68
(4,661)	1:A:49:GLY:HA2	1:A:50:LYS:HG2	16	3.68
(4,661)	1:A:49:GLY:HA2	1:A:50:LYS:HG2	16	3.68
(4,661)	1:A:49:GLY:HA3	1:A:50:LYS:HG2	16	3.68
(4,661)	1:A:49:GLY:HA3	1:A:50:LYS:HG2	16	3.68
(4,661)	1:A:49:GLY:HA2	1:A:50:LYS:HG2	17	3.68
(4,661)	1:A:49:GLY:HA2	1:A:50:LYS:HG2	17	3.68
(4,661)	1:A:49:GLY:HA3	1:A:50:LYS:HG2	17	3.68
(4,661)	1:A:49:GLY:HA3	1:A:50:LYS:HG2	17	3.68
(4,569)	1:A:41:CYS:HB3	1:A:47:LYS:HG2	15	3.68
(4,569)	1:A:41:CYS:HB3	1:A:47:LYS:HG2	15	3.68
(4,569)	1:A:41:CYS:HB3	1:A:47:LYS:HG3	15	3.68
(4,560)	1:A:67:LYS:HB2	1:A:67:LYS:HE2	17	3.68
(4,560)	1:A:67:LYS:HB2	1:A:67:LYS:HE3	17	3.68
(4,560)	1:A:67:LYS:HB2	1:A:67:LYS:HE3	17	3.68
(4,560)	1:A:67:LYS:HB2	1:A:67:LYS:HE2	17	3.68
(4,560)	1:A:67:LYS:HB2	1:A:67:LYS:HE2	17	3.68
(4,560)	1:A:67:LYS:HB2	1:A:67:LYS:HE3	17	3.68
(4,560)	1:A:67:LYS:HB2	1:A:67:LYS:HE2	20	3.68
(4,560)	1:A:67:LYS:HB2	1:A:67:LYS:HE3	20	3.68
(4,560)	1:A:67:LYS:HB2	1:A:67:LYS:HE3	20	3.68
(4,560)	1:A:67:LYS:HB2	1:A:67:LYS:HE2	20	3.68
(4,560)	1:A:67:LYS:HB2	1:A:67:LYS:HE2	20	3.68
(4,560)	1:A:67:LYS:HB2	1:A:67:LYS:HE3	20	3.68
(4,559)	1:A:6:LYS:HB2	1:A:10:CYS:HB2	2	3.68
(4,559)	1:A:6:LYS:HB3	1:A:10:CYS:HB2	2	3.68
(4,559)	1:A:6:LYS:HB2	1:A:10:CYS:HB2	2	3.68
(4,514)	1:A:50:LYS:HA	1:A:50:LYS:HE2	2	3.68
(4,514)	1:A:50:LYS:HA	1:A:50:LYS:HE2	2	3.68
(4,514)	1:A:50:LYS:HA	1:A:50:LYS:HE3	2	3.68

Continued on next page...

Continued from previous page...

Key	Atom-1	Atom-2	Model ID	Violation (Å)
(4,514)	1:A:50:LYS:HA	1:A:50:LYS:HE3	2	3.68
(4,424)	1:A:28:GLY:HA3	1:A:29:GLU:HG2	2	3.68
(4,424)	1:A:28:GLY:HA3	1:A:29:GLU:HG3	2	3.68
(4,389)	1:A:25:CYS:HB2	1:A:36:CYS:HA	9	3.68
(4,389)	1:A:25:CYS:HB2	1:A:36:CYS:HA	9	3.68
(4,389)	1:A:25:CYS:HB3	1:A:36:CYS:HA	9	3.68
(4,365)	1:A:42:THR:H	1:A:42:THR:HB	6	3.68
(4,360)	1:A:51:GLU:H	1:A:51:GLU:HG2	10	3.68
(4,360)	1:A:51:GLU:H	1:A:51:GLU:HG3	10	3.68
(4,360)	1:A:51:GLU:H	1:A:51:GLU:HG2	10	3.68
(4,360)	1:A:51:GLU:H	1:A:51:GLU:HG3	10	3.68
(4,346)	1:A:63:SER:HB3	1:A:64:CYS:H	18	3.68
(4,346)	1:A:63:SER:HB2	1:A:64:CYS:H	18	3.68
(4,346)	1:A:63:SER:HB3	1:A:64:CYS:H	18	3.68
(4,341)	1:A:50:LYS:HB3	1:A:52:CYS:H	14	3.68
(4,341)	1:A:50:LYS:HB2	1:A:52:CYS:H	14	3.68
(4,312)	1:A:57:SER:HB3	1:A:58:CYS:H	6	3.68
(4,312)	1:A:57:SER:HB2	1:A:58:CYS:H	6	3.68
(4,285)	1:A:7:GLY:HA2	1:A:9:LYS:H	7	3.68
(4,285)	1:A:7:GLY:HA3	1:A:9:LYS:H	7	3.68
(4,285)	1:A:7:GLY:HA2	1:A:9:LYS:H	7	3.68
(4,285)	1:A:7:GLY:HA3	1:A:9:LYS:H	7	3.68
(4,281)	1:A:39:CYS:HA	1:A:40:ASN:HD21	4	3.68
(4,268)	1:A:39:CYS:HB3	1:A:40:ASN:H	3	3.68
(4,268)	1:A:39:CYS:HB2	1:A:40:ASN:H	3	3.68
(4,252)	1:A:9:LYS:HG3	1:A:29:GLU:H	19	3.68
(4,252)	1:A:9:LYS:HG2	1:A:29:GLU:H	19	3.68
(4,252)	1:A:9:LYS:HG3	1:A:29:GLU:H	19	3.68
(4,21)	1:A:46:CYS:HB3	1:A:48:CYS:H	5	3.68
(4,21)	1:A:46:CYS:HB2	1:A:48:CYS:H	5	3.68
(4,21)	1:A:46:CYS:HB3	1:A:48:CYS:H	5	3.68
(4,21)	1:A:46:CYS:HB2	1:A:48:CYS:H	5	3.68
(4,21)	1:A:46:CYS:HB3	1:A:48:CYS:H	10	3.68
(4,21)	1:A:46:CYS:HB2	1:A:48:CYS:H	10	3.68
(4,21)	1:A:46:CYS:HB3	1:A:48:CYS:H	10	3.68
(4,21)	1:A:46:CYS:HB2	1:A:48:CYS:H	10	3.68
(4,146)	1:A:39:CYS:HB3	1:A:41:CYS:H	6	3.68
(4,146)	1:A:39:CYS:HB2	1:A:41:CYS:H	6	3.68
(4,1211)	1:A:47:LYS:HA	1:A:47:LYS:HD2	19	3.68
(4,1211)	1:A:47:LYS:HA	1:A:47:LYS:HD3	19	3.68
(4,1211)	1:A:47:LYS:HA	1:A:47:LYS:HD2	19	3.68
(4,1211)	1:A:47:LYS:HA	1:A:47:LYS:HD3	19	3.68

Continued on next page...

Continued from previous page...

Key	Atom-1	Atom-2	Model ID	Violation (Å)
(4,1192)	1:A:6:LYS:HB2	1:A:6:LYS:HE2	7	3.68
(4,1192)	1:A:6:LYS:HB2	1:A:6:LYS:HE2	7	3.68
(4,1192)	1:A:6:LYS:HB2	1:A:6:LYS:HE3	7	3.68
(4,1135)	1:A:37:LYS:HG3	1:A:38:THR:H	5	3.68
(4,1135)	1:A:37:LYS:HG3	1:A:38:THR:H	10	3.68
(4,1135)	1:A:37:LYS:HG3	1:A:38:THR:H	15	3.68
(4,1119)	1:A:38:THR:HA	1:A:55:PRO:HG3	10	3.68
(4,1089)	1:A:58:CYS:HA	1:A:59:LYS:HB2	6	3.68
(4,1089)	1:A:58:CYS:HA	1:A:59:LYS:HB3	6	3.68
(4,1089)	1:A:58:CYS:HA	1:A:59:LYS:HB2	6	3.68
(4,1062)	1:A:36:CYS:H	1:A:37:LYS:HB2	7	3.68
(4,1062)	1:A:36:CYS:H	1:A:37:LYS:HB3	7	3.68
(4,1062)	1:A:36:CYS:H	1:A:37:LYS:HB2	7	3.68
(4,1062)	1:A:36:CYS:H	1:A:37:LYS:HB3	7	3.68
(4,1036)	1:A:29:GLU:HG2	1:A:61:GLY:HA2	8	3.68
(4,1036)	1:A:29:GLU:HG2	1:A:61:GLY:HA3	8	3.68
(4,1036)	1:A:29:GLU:HG3	1:A:61:GLY:HA2	8	3.68
(4,1036)	1:A:29:GLU:HG3	1:A:61:GLY:HA3	8	3.68
(4,1036)	1:A:29:GLU:HG2	1:A:61:GLY:HA2	8	3.68
(4,1036)	1:A:29:GLU:HG2	1:A:61:GLY:HA3	8	3.68
(4,1036)	1:A:29:GLU:HG3	1:A:61:GLY:HA2	8	3.68
(4,1036)	1:A:29:GLU:HG3	1:A:61:GLY:HA3	8	3.68
(4,1036)	1:A:29:GLU:HG2	1:A:61:GLY:HA3	8	3.68
(4,1001)	1:A:4:LYS:HB2	1:A:5:GLY:HA2	2	3.68
(4,1001)	1:A:4:LYS:HB2	1:A:5:GLY:HA3	2	3.68
(4,1001)	1:A:4:LYS:HB3	1:A:5:GLY:HA2	2	3.68
(4,1001)	1:A:4:LYS:HB3	1:A:5:GLY:HA3	2	3.68
(4,1001)	1:A:4:LYS:HB3	1:A:5:GLY:HA3	2	3.68
(4,1001)	1:A:4:LYS:HB3	1:A:5:GLY:HA2	2	3.68
(4,1001)	1:A:4:LYS:HB3	1:A:5:GLY:HA3	2	3.68
(4,959)	1:A:6:LYS:HB3	1:A:7:GLY:HA3	2	3.67
(4,959)	1:A:6:LYS:HB2	1:A:7:GLY:HA3	2	3.67
(4,959)	1:A:6:LYS:HB3	1:A:7:GLY:HA3	2	3.67
(4,959)	1:A:6:LYS:HB2	1:A:7:GLY:HA2	2	3.67
(4,959)	1:A:6:LYS:HB2	1:A:7:GLY:HA3	2	3.67
(4,959)	1:A:6:LYS:HB3	1:A:7:GLY:HA2	2	3.67
(4,959)	1:A:6:LYS:HB3	1:A:7:GLY:HA3	2	3.67
(4,959)	1:A:6:LYS:HB3	1:A:7:GLY:HA2	2	3.67
(4,959)	1:A:6:LYS:HB3	1:A:7:GLY:HA3	2	3.67
(4,921)	1:A:21:CYS:HA	1:A:25:CYS:HB2	10	3.67
(4,921)	1:A:21:CYS:HA	1:A:25:CYS:HB2	10	3.67
(4,921)	1:A:21:CYS:HA	1:A:25:CYS:HB3	10	3.67

Continued on next page...

Continued from previous page...

Key	Atom-1	Atom-2	Model ID	Violation (Å)
(4,891)	1:A:51:GLU:HA	1:A:51:GLU:HG2	16	3.67
(4,883)	1:A:38:THR:HG21	1:A:40:ASN:HD21	5	3.67
(4,883)	1:A:38:THR:HG22	1:A:40:ASN:HD21	5	3.67
(4,883)	1:A:38:THR:HG23	1:A:40:ASN:HD21	5	3.67
(4,883)	1:A:38:THR:HG21	1:A:40:ASN:HD22	5	3.67
(4,883)	1:A:38:THR:HG22	1:A:40:ASN:HD22	5	3.67
(4,883)	1:A:38:THR:HG23	1:A:40:ASN:HD22	5	3.67
(4,870)	1:A:9:LYS:HB2	1:A:30:GLY:HA3	6	3.67
(4,870)	1:A:9:LYS:HB2	1:A:30:GLY:HA2	6	3.67
(4,870)	1:A:9:LYS:HB2	1:A:30:GLY:HA3	6	3.67
(4,870)	1:A:9:LYS:HB2	1:A:30:GLY:HA2	6	3.67
(4,867)	1:A:30:GLY:HA3	1:A:31:CYS:HB2	2	3.67
(4,867)	1:A:30:GLY:HA2	1:A:31:CYS:HB2	2	3.67
(4,867)	1:A:30:GLY:HA2	1:A:31:CYS:HB3	2	3.67
(4,867)	1:A:30:GLY:HA3	1:A:31:CYS:HB3	2	3.67
(4,867)	1:A:30:GLY:HA2	1:A:31:CYS:HB2	2	3.67
(4,867)	1:A:30:GLY:HA3	1:A:31:CYS:HB2	2	3.67
(4,867)	1:A:30:GLY:HA2	1:A:31:CYS:HB3	2	3.67
(4,841)	1:A:22:GLY:HA3	1:A:23:SER:HA	10	3.67
(4,841)	1:A:22:GLY:HA2	1:A:23:SER:HA	10	3.67
(4,841)	1:A:22:GLY:HA3	1:A:23:SER:HA	10	3.67
(4,782)	1:A:9:LYS:HA	1:A:9:LYS:HD3	5	3.67
(4,782)	1:A:9:LYS:HA	1:A:9:LYS:HD2	5	3.67
(4,782)	1:A:9:LYS:HA	1:A:9:LYS:HD3	5	3.67
(4,776)	1:A:50:LYS:HA	1:A:50:LYS:HE3	7	3.67
(4,776)	1:A:50:LYS:HA	1:A:50:LYS:HE2	7	3.67
(4,776)	1:A:50:LYS:HA	1:A:50:LYS:HE2	7	3.67
(4,776)	1:A:50:LYS:HA	1:A:50:LYS:HE3	7	3.67
(4,776)	1:A:50:LYS:HA	1:A:50:LYS:HE3	17	3.67
(4,776)	1:A:50:LYS:HA	1:A:50:LYS:HE2	17	3.67
(4,776)	1:A:50:LYS:HA	1:A:50:LYS:HE2	17	3.67
(4,776)	1:A:50:LYS:HA	1:A:50:LYS:HE3	17	3.67
(4,731)	1:A:38:THR:HA	1:A:55:PRO:HB2	16	3.67
(4,682)	1:A:55:PRO:HB3	1:A:58:CYS:HB2	12	3.67
(4,682)	1:A:55:PRO:HB2	1:A:58:CYS:HB2	12	3.67
(4,682)	1:A:55:PRO:HB2	1:A:58:CYS:HB2	12	3.67
(4,682)	1:A:55:PRO:HB2	1:A:58:CYS:HB3	12	3.67
(4,682)	1:A:55:PRO:HB3	1:A:58:CYS:HB2	12	3.67
(4,682)	1:A:55:PRO:HB3	1:A:58:CYS:HB3	12	3.67
(4,682)	1:A:55:PRO:HB3	1:A:58:CYS:HB2	16	3.67
(4,682)	1:A:55:PRO:HB2	1:A:58:CYS:HB2	16	3.67
(4,682)	1:A:55:PRO:HB2	1:A:58:CYS:HB2	16	3.67

Continued on next page...

Continued from previous page...

Key	Atom-1	Atom-2	Model ID	Violation (Å)
(4,682)	1:A:55:PRO:HB2	1:A:58:CYS:HB3	16	3.67
(4,682)	1:A:55:PRO:HB3	1:A:58:CYS:HB2	16	3.67
(4,682)	1:A:55:PRO:HB3	1:A:58:CYS:HB3	16	3.67
(4,631)	1:A:4:LYS:HA	1:A:4:LYS:HE2	7	3.67
(4,631)	1:A:4:LYS:HA	1:A:4:LYS:HE3	7	3.67
(4,631)	1:A:4:LYS:HA	1:A:4:LYS:HE2	7	3.67
(4,631)	1:A:4:LYS:HA	1:A:4:LYS:HE3	7	3.67
(4,586)	1:A:60:CYS:HB3	1:A:67:LYS:HE3	15	3.67
(4,569)	1:A:41:CYS:HB3	1:A:47:LYS:HG2	4	3.67
(4,569)	1:A:41:CYS:HB3	1:A:47:LYS:HG2	4	3.67
(4,569)	1:A:41:CYS:HB3	1:A:47:LYS:HG3	4	3.67
(4,560)	1:A:67:LYS:HB2	1:A:67:LYS:HE2	4	3.67
(4,560)	1:A:67:LYS:HB2	1:A:67:LYS:HE3	4	3.67
(4,560)	1:A:67:LYS:HB2	1:A:67:LYS:HE3	4	3.67
(4,560)	1:A:67:LYS:HB2	1:A:67:LYS:HE2	4	3.67
(4,560)	1:A:67:LYS:HB2	1:A:67:LYS:HE2	4	3.67
(4,560)	1:A:67:LYS:HB2	1:A:67:LYS:HE2	4	3.67
(4,560)	1:A:67:LYS:HB2	1:A:67:LYS:HE3	4	3.67
(4,560)	1:A:67:LYS:HB2	1:A:67:LYS:HE2	7	3.67
(4,560)	1:A:67:LYS:HB2	1:A:67:LYS:HE3	7	3.67
(4,560)	1:A:67:LYS:HB2	1:A:67:LYS:HE3	7	3.67
(4,560)	1:A:67:LYS:HB2	1:A:67:LYS:HE2	7	3.67
(4,560)	1:A:67:LYS:HB2	1:A:67:LYS:HE2	7	3.67
(4,560)	1:A:67:LYS:HB2	1:A:67:LYS:HE3	7	3.67
(4,560)	1:A:67:LYS:HB2	1:A:67:LYS:HE3	7	3.67
(4,560)	1:A:67:LYS:HB2	1:A:67:LYS:HE2	7	3.67
(4,560)	1:A:67:LYS:HB2	1:A:67:LYS:HE2	7	3.67
(4,560)	1:A:67:LYS:HB2	1:A:67:LYS:HE3	7	3.67
(4,514)	1:A:50:LYS:HA	1:A:50:LYS:HE2	7	3.67
(4,514)	1:A:50:LYS:HA	1:A:50:LYS:HE2	7	3.67
(4,514)	1:A:50:LYS:HA	1:A:50:LYS:HE3	7	3.67
(4,514)	1:A:50:LYS:HA	1:A:50:LYS:HE3	7	3.67
(4,514)	1:A:50:LYS:HA	1:A:50:LYS:HE2	17	3.67
(4,514)	1:A:50:LYS:HA	1:A:50:LYS:HE2	17	3.67
(4,514)	1:A:50:LYS:HA	1:A:50:LYS:HE3	17	3.67
(4,514)	1:A:50:LYS:HA	1:A:50:LYS:HE3	17	3.67
(4,441)	1:A:42:THR:HB	1:A:43:SER:HB2	1	3.67
(4,441)	1:A:42:THR:HB	1:A:43:SER:HB3	1	3.67
(4,441)	1:A:42:THR:HB	1:A:43:SER:HB2	1	3.67
(4,441)	1:A:42:THR:HB	1:A:43:SER:HB3	1	3.67
(4,427)	1:A:59:LYS:HG2	1:A:60:CYS:H	18	3.67
(4,427)	1:A:59:LYS:HG3	1:A:60:CYS:H	18	3.67
(4,427)	1:A:59:LYS:HG2	1:A:60:CYS:H	18	3.67
(4,427)	1:A:59:LYS:HG3	1:A:60:CYS:H	18	3.67
(4,394)	1:A:37:LYS:HD3	1:A:38:THR:H	1	3.67
(4,365)	1:A:42:THR:H	1:A:42:THR:HB	7	3.67
(4,284)	1:A:18:PRO:HD2	1:A:20:GLN:HE22	19	3.67

Continued on next page...

Continued from previous page...

Key	Atom-1	Atom-2	Model ID	Violation (Å)
(4,284)	1:A:18:PRO:HD2	1:A:20:GLN:HE21	19	3.67
(4,283)	1:A:38:THR:HG21	1:A:40:ASN:HD22	5	3.67
(4,283)	1:A:38:THR:HG22	1:A:40:ASN:HD22	5	3.67
(4,283)	1:A:38:THR:HG23	1:A:40:ASN:HD22	5	3.67
(4,283)	1:A:38:THR:HG21	1:A:40:ASN:HD21	5	3.67
(4,283)	1:A:38:THR:HG22	1:A:40:ASN:HD21	5	3.67
(4,283)	1:A:38:THR:HG23	1:A:40:ASN:HD21	5	3.67
(4,252)	1:A:9:LYS:HG3	1:A:29:GLU:H	8	3.67
(4,252)	1:A:9:LYS:HG2	1:A:29:GLU:H	8	3.67
(4,252)	1:A:9:LYS:HG3	1:A:29:GLU:H	8	3.67
(4,207)	1:A:46:CYS:HB3	1:A:50:LYS:H	17	3.67
(4,207)	1:A:46:CYS:HB2	1:A:50:LYS:H	17	3.67
(4,207)	1:A:46:CYS:HB2	1:A:50:LYS:H	17	3.67
(4,207)	1:A:46:CYS:HB3	1:A:50:LYS:H	17	3.67
(4,18)	1:A:48:CYS:H	1:A:49:GLY:HA3	18	3.67
(4,18)	1:A:48:CYS:H	1:A:49:GLY:HA2	18	3.67
(4,18)	1:A:48:CYS:H	1:A:49:GLY:HA3	18	3.67
(4,18)	1:A:48:CYS:H	1:A:49:GLY:HA2	18	3.67
(4,1212)	1:A:6:LYS:HA	1:A:7:GLY:HA3	8	3.67
(4,1212)	1:A:6:LYS:HA	1:A:7:GLY:HA2	8	3.67
(4,1212)	1:A:6:LYS:HA	1:A:7:GLY:HA3	8	3.67
(4,1212)	1:A:6:LYS:HA	1:A:7:GLY:HA3	18	3.67
(4,1212)	1:A:6:LYS:HA	1:A:7:GLY:HA2	18	3.67
(4,1212)	1:A:6:LYS:HA	1:A:7:GLY:HA3	18	3.67
(4,1208)	1:A:6:LYS:HE2	1:A:15:ARG:HA	3	3.67
(4,1208)	1:A:6:LYS:HE3	1:A:15:ARG:HA	3	3.67
(4,1208)	1:A:6:LYS:HE2	1:A:15:ARG:HA	3	3.67
(4,1208)	1:A:6:LYS:HE3	1:A:15:ARG:HA	3	3.67
(4,1185)	1:A:49:GLY:HA2	1:A:50:LYS:HD2	2	3.67
(4,1185)	1:A:49:GLY:HA2	1:A:50:LYS:HD3	2	3.67
(4,1185)	1:A:49:GLY:HA2	1:A:50:LYS:HD2	2	3.67
(4,1185)	1:A:49:GLY:HA3	1:A:50:LYS:HD2	2	3.67
(4,1185)	1:A:49:GLY:HA3	1:A:50:LYS:HD3	2	3.67
(4,1185)	1:A:49:GLY:HA3	1:A:50:LYS:HD2	2	3.67
(4,1185)	1:A:49:GLY:HA3	1:A:50:LYS:HD3	2	3.67
(4,1185)	1:A:49:GLY:HA2	1:A:50:LYS:HD2	2	3.67
(4,1185)	1:A:49:GLY:HA2	1:A:50:LYS:HD3	2	3.67
(4,1185)	1:A:49:GLY:HA3	1:A:50:LYS:HD2	2	3.67
(4,1185)	1:A:49:GLY:HA3	1:A:50:LYS:HD3	2	3.67
(4,1185)	1:A:49:GLY:HA3	1:A:50:LYS:HD2	2	3.67
(4,1185)	1:A:49:GLY:HA3	1:A:50:LYS:HD3	2	3.67
(4,1185)	1:A:49:GLY:HA2	1:A:50:LYS:HD2	5	3.67

Continued on next page...

Continued from previous page...

Key	Atom-1	Atom-2	Model ID	Violation (Å)
(4,1185)	1:A:49:GLY:HA2	1:A:50:LYS:HD3	5	3.67
(4,1185)	1:A:49:GLY:HA2	1:A:50:LYS:HD2	5	3.67
(4,1185)	1:A:49:GLY:HA3	1:A:50:LYS:HD2	5	3.67
(4,1185)	1:A:49:GLY:HA3	1:A:50:LYS:HD3	5	3.67
(4,1185)	1:A:49:GLY:HA3	1:A:50:LYS:HD2	5	3.67
(4,1185)	1:A:49:GLY:HA3	1:A:50:LYS:HD3	5	3.67
(4,1185)	1:A:49:GLY:HA2	1:A:50:LYS:HD2	5	3.67
(4,1185)	1:A:49:GLY:HA2	1:A:50:LYS:HD3	5	3.67
(4,1185)	1:A:49:GLY:HA3	1:A:50:LYS:HD2	5	3.67
(4,1185)	1:A:49:GLY:HA3	1:A:50:LYS:HD3	5	3.67
(4,1185)	1:A:49:GLY:HA3	1:A:50:LYS:HD2	5	3.67
(4,1185)	1:A:49:GLY:HA3	1:A:50:LYS:HD3	5	3.67
(4,1135)	1:A:37:LYS:HG3	1:A:38:THR:H	14	3.67
(4,1127)	1:A:6:LYS:HG2	1:A:15:ARG:HA	6	3.67
(4,1124)	1:A:6:LYS:HG3	1:A:15:ARG:HA	4	3.67
(4,1103)	1:A:59:LYS:HG2	1:A:60:CYS:H	18	3.67
(4,1103)	1:A:59:LYS:HG3	1:A:60:CYS:H	18	3.67
(4,1103)	1:A:59:LYS:HG2	1:A:60:CYS:H	18	3.67
(4,1103)	1:A:59:LYS:HG3	1:A:60:CYS:H	18	3.67
(4,1085)	1:A:46:CYS:HB2	1:A:51:GLU:HB3	8	3.67
(4,1085)	1:A:46:CYS:HB2	1:A:51:GLU:HB2	8	3.67
(4,1085)	1:A:46:CYS:HB2	1:A:51:GLU:HB3	8	3.67
(4,1085)	1:A:46:CYS:HB2	1:A:51:GLU:HB2	8	3.67
(4,1085)	1:A:46:CYS:HB2	1:A:51:GLU:HB3	8	3.67
(4,1085)	1:A:46:CYS:HB3	1:A:51:GLU:HB2	8	3.67
(4,1085)	1:A:46:CYS:HB3	1:A:51:GLU:HB3	8	3.67
(4,1085)	1:A:46:CYS:HB2	1:A:51:GLU:HB2	8	3.67
(4,1085)	1:A:46:CYS:HB2	1:A:51:GLU:HB3	17	3.67
(4,1085)	1:A:46:CYS:HB2	1:A:51:GLU:HB2	17	3.67
(4,1085)	1:A:46:CYS:HB2	1:A:51:GLU:HB3	17	3.67
(4,1085)	1:A:46:CYS:HB2	1:A:51:GLU:HB2	17	3.67
(4,1085)	1:A:46:CYS:HB2	1:A:51:GLU:HB3	17	3.67
(4,1085)	1:A:46:CYS:HB3	1:A:51:GLU:HB2	17	3.67
(4,1085)	1:A:46:CYS:HB3	1:A:51:GLU:HB3	17	3.67
(4,1085)	1:A:46:CYS:HB2	1:A:51:GLU:HB2	17	3.67
(4,1066)	1:A:37:LYS:HB3	1:A:37:LYS:HE2	13	3.67
(4,1066)	1:A:37:LYS:HB3	1:A:37:LYS:HE3	13	3.67
(4,1066)	1:A:37:LYS:HB3	1:A:37:LYS:HE2	13	3.67
(4,1066)	1:A:37:LYS:HB3	1:A:37:LYS:HE3	13	3.67
(4,1014)	1:A:6:LYS:HG3	1:A:15:ARG:HA	4	3.67
(4,1011)	1:A:6:LYS:HG2	1:A:6:LYS:HE3	7	3.67
(4,984)	1:A:48:CYS:HB2	1:A:50:LYS:HG3	17	3.66

Continued on next page...

Continued from previous page...

Key	Atom-1	Atom-2	Model ID	Violation (Å)
(4,984)	1:A:48:CYS:HB2	1:A:50:LYS:HG2	17	3.66
(4,984)	1:A:48:CYS:HB2	1:A:50:LYS:HG2	17	3.66
(4,984)	1:A:48:CYS:HB2	1:A:50:LYS:HG3	17	3.66
(4,961)	1:A:67:LYS:HA	1:A:67:LYS:HE2	19	3.66
(4,961)	1:A:67:LYS:HA	1:A:67:LYS:HE2	19	3.66
(4,961)	1:A:67:LYS:HA	1:A:67:LYS:HE3	19	3.66
(4,961)	1:A:67:LYS:HA	1:A:67:LYS:HE3	19	3.66
(4,961)	1:A:67:LYS:HA	1:A:67:LYS:HE2	19	3.66
(4,958)	1:A:7:GLY:HA3	1:A:8:GLU:HB3	2	3.66
(4,958)	1:A:7:GLY:HA3	1:A:8:GLU:HB2	2	3.66
(4,958)	1:A:7:GLY:HA3	1:A:8:GLU:HB2	2	3.66
(4,958)	1:A:7:GLY:HA3	1:A:8:GLU:HB3	2	3.66
(4,958)	1:A:7:GLY:HA2	1:A:8:GLU:HB2	2	3.66
(4,958)	1:A:7:GLY:HA2	1:A:8:GLU:HB3	2	3.66
(4,958)	1:A:7:GLY:HA3	1:A:8:GLU:HB2	2	3.66
(4,958)	1:A:7:GLY:HA3	1:A:8:GLU:HB3	2	3.66
(4,870)	1:A:9:LYS:HB2	1:A:30:GLY:HA3	2	3.66
(4,870)	1:A:9:LYS:HB2	1:A:30:GLY:HA2	2	3.66
(4,870)	1:A:9:LYS:HB2	1:A:30:GLY:HA3	2	3.66
(4,870)	1:A:9:LYS:HB2	1:A:30:GLY:HA2	2	3.66
(4,841)	1:A:22:GLY:HA3	1:A:23:SER:HA	9	3.66
(4,841)	1:A:22:GLY:HA2	1:A:23:SER:HA	9	3.66
(4,841)	1:A:22:GLY:HA3	1:A:23:SER:HA	9	3.66
(4,814)	1:A:46:CYS:HB2	1:A:47:LYS:H	7	3.66
(4,814)	1:A:46:CYS:HB3	1:A:47:LYS:H	7	3.66
(4,776)	1:A:50:LYS:HA	1:A:50:LYS:HE3	19	3.66
(4,776)	1:A:50:LYS:HA	1:A:50:LYS:HE2	19	3.66
(4,776)	1:A:50:LYS:HA	1:A:50:LYS:HE2	19	3.66
(4,776)	1:A:50:LYS:HA	1:A:50:LYS:HE3	19	3.66
(4,776)	1:A:50:LYS:HA	1:A:50:LYS:HE3	20	3.66
(4,776)	1:A:50:LYS:HA	1:A:50:LYS:HE2	20	3.66
(4,776)	1:A:50:LYS:HA	1:A:50:LYS:HE2	20	3.66
(4,776)	1:A:50:LYS:HA	1:A:50:LYS:HE3	20	3.66
(4,730)	1:A:38:THR:HA	1:A:55:PRO:HG3	12	3.66
(4,712)	1:A:7:GLY:HA2	1:A:8:GLU:HB2	7	3.66
(4,712)	1:A:7:GLY:HA2	1:A:8:GLU:HB3	7	3.66
(4,712)	1:A:7:GLY:HA2	1:A:8:GLU:HB2	7	3.66
(4,712)	1:A:7:GLY:HA2	1:A:8:GLU:HB3	7	3.66
(4,712)	1:A:7:GLY:HA3	1:A:8:GLU:HB2	7	3.66
(4,712)	1:A:7:GLY:HA3	1:A:8:GLU:HB3	7	3.66
(4,683)	1:A:39:CYS:H	1:A:55:PRO:HB3	17	3.66
(4,683)	1:A:39:CYS:H	1:A:55:PRO:HB2	17	3.66

Continued on next page...

Continued from previous page...

Key	Atom-1	Atom-2	Model ID	Violation (Å)
(4,643)	1:A:9:LYS:HG3	1:A:29:GLU:HG2	20	3.66
(4,643)	1:A:9:LYS:HG3	1:A:29:GLU:HG3	20	3.66
(4,643)	1:A:9:LYS:HG2	1:A:29:GLU:HG2	20	3.66
(4,643)	1:A:9:LYS:HG3	1:A:29:GLU:HG2	20	3.66
(4,643)	1:A:9:LYS:HG2	1:A:29:GLU:HG3	20	3.66
(4,643)	1:A:9:LYS:HG3	1:A:29:GLU:HG3	20	3.66
(4,643)	1:A:9:LYS:HG3	1:A:29:GLU:HG2	20	3.66
(4,643)	1:A:9:LYS:HG3	1:A:29:GLU:HG3	20	3.66
(4,628)	1:A:31:CYS:HB2	1:A:32:THR:H	7	3.66
(4,628)	1:A:31:CYS:HB3	1:A:32:THR:H	7	3.66
(4,611)	1:A:58:CYS:HB3	1:A:59:LYS:H	2	3.66
(4,611)	1:A:58:CYS:HB2	1:A:59:LYS:H	2	3.66
(4,611)	1:A:58:CYS:HB3	1:A:59:LYS:H	14	3.66
(4,611)	1:A:58:CYS:HB2	1:A:59:LYS:H	14	3.66
(4,611)	1:A:58:CYS:HB3	1:A:59:LYS:H	16	3.66
(4,611)	1:A:58:CYS:HB2	1:A:59:LYS:H	16	3.66
(4,594)	1:A:44:ASP:HB2	1:A:45:GLY:HA2	19	3.66
(4,594)	1:A:44:ASP:HB2	1:A:45:GLY:HA3	19	3.66
(4,594)	1:A:44:ASP:HB3	1:A:45:GLY:HA2	19	3.66
(4,594)	1:A:44:ASP:HB3	1:A:45:GLY:HA3	19	3.66
(4,594)	1:A:44:ASP:HB3	1:A:45:GLY:HA2	19	3.66
(4,594)	1:A:44:ASP:HB3	1:A:45:GLY:HA3	19	3.66
(4,592)	1:A:44:ASP:HB3	1:A:45:GLY:HA3	10	3.66
(4,592)	1:A:44:ASP:HB2	1:A:45:GLY:HA3	10	3.66
(4,592)	1:A:44:ASP:HB3	1:A:45:GLY:HA3	10	3.66
(4,592)	1:A:44:ASP:HB3	1:A:45:GLY:HA3	15	3.66
(4,592)	1:A:44:ASP:HB2	1:A:45:GLY:HA3	15	3.66
(4,592)	1:A:44:ASP:HB3	1:A:45:GLY:HA3	15	3.66
(4,588)	1:A:60:CYS:HB3	1:A:67:LYS:HE2	19	3.66
(4,588)	1:A:60:CYS:HB3	1:A:67:LYS:HE3	19	3.66
(4,560)	1:A:67:LYS:HB2	1:A:67:LYS:HE2	2	3.66
(4,560)	1:A:67:LYS:HB2	1:A:67:LYS:HE3	2	3.66
(4,560)	1:A:67:LYS:HB2	1:A:67:LYS:HE3	2	3.66
(4,560)	1:A:67:LYS:HB2	1:A:67:LYS:HE2	2	3.66
(4,560)	1:A:67:LYS:HB2	1:A:67:LYS:HE2	2	3.66
(4,560)	1:A:67:LYS:HB2	1:A:67:LYS:HE3	2	3.66
(4,560)	1:A:67:LYS:HB2	1:A:67:LYS:HE2	19	3.66
(4,560)	1:A:67:LYS:HB2	1:A:67:LYS:HE3	19	3.66
(4,560)	1:A:67:LYS:HB2	1:A:67:LYS:HE3	19	3.66
(4,560)	1:A:67:LYS:HB2	1:A:67:LYS:HE2	19	3.66
(4,560)	1:A:67:LYS:HB2	1:A:67:LYS:HE2	19	3.66
(4,560)	1:A:67:LYS:HB2	1:A:67:LYS:HE3	19	3.66
(4,560)	1:A:67:LYS:HB2	1:A:67:LYS:HE2	19	3.66
(4,560)	1:A:67:LYS:HB2	1:A:67:LYS:HE2	19	3.66
(4,560)	1:A:67:LYS:HB2	1:A:67:LYS:HE3	19	3.66

Continued on next page...

Continued from previous page...

Key	Atom-1	Atom-2	Model ID	Violation (Å)
(4,514)	1:A:50:LYS:HA	1:A:50:LYS:HE2	19	3.66
(4,514)	1:A:50:LYS:HA	1:A:50:LYS:HE2	19	3.66
(4,514)	1:A:50:LYS:HA	1:A:50:LYS:HE3	19	3.66
(4,514)	1:A:50:LYS:HA	1:A:50:LYS:HE3	19	3.66
(4,514)	1:A:50:LYS:HA	1:A:50:LYS:HE2	20	3.66
(4,514)	1:A:50:LYS:HA	1:A:50:LYS:HE2	20	3.66
(4,514)	1:A:50:LYS:HA	1:A:50:LYS:HE3	20	3.66
(4,514)	1:A:50:LYS:HA	1:A:50:LYS:HE3	20	3.66
(4,502)	1:A:58:CYS:HB2	1:A:59:LYS:H	2	3.66
(4,502)	1:A:58:CYS:HB3	1:A:59:LYS:H	2	3.66
(4,502)	1:A:58:CYS:HB2	1:A:59:LYS:H	14	3.66
(4,502)	1:A:58:CYS:HB3	1:A:59:LYS:H	14	3.66
(4,502)	1:A:58:CYS:HB2	1:A:59:LYS:H	16	3.66
(4,502)	1:A:58:CYS:HB3	1:A:59:LYS:H	16	3.66
(4,466)	1:A:8:GLU:HG2	1:A:9:LYS:HG2	3	3.66
(4,466)	1:A:8:GLU:HG3	1:A:9:LYS:HG2	3	3.66
(4,466)	1:A:8:GLU:HG2	1:A:9:LYS:HG2	3	3.66
(4,466)	1:A:8:GLU:HG3	1:A:9:LYS:HG2	3	3.66
(4,428)	1:A:39:CYS:HB2	1:A:55:PRO:HG3	3	3.66
(4,428)	1:A:39:CYS:HB2	1:A:55:PRO:HG2	3	3.66
(4,428)	1:A:39:CYS:HB3	1:A:55:PRO:HG2	3	3.66
(4,428)	1:A:39:CYS:HB3	1:A:55:PRO:HG3	3	3.66
(4,420)	1:A:39:CYS:HB2	1:A:55:PRO:HG2	3	3.66
(4,420)	1:A:39:CYS:HB2	1:A:55:PRO:HG3	3	3.66
(4,420)	1:A:39:CYS:HB3	1:A:55:PRO:HG3	3	3.66
(4,420)	1:A:39:CYS:HB3	1:A:55:PRO:HG2	3	3.66
(4,406)	1:A:42:THR:HA	1:A:54:GLY:HA3	14	3.66
(4,406)	1:A:42:THR:HA	1:A:54:GLY:HA2	14	3.66
(4,40)	1:A:25:CYS:HB2	1:A:26:GLN:H	17	3.66
(4,40)	1:A:25:CYS:HB3	1:A:26:GLN:H	17	3.66
(4,397)	1:A:4:LYS:HA	1:A:4:LYS:HD2	5	3.66
(4,397)	1:A:4:LYS:HA	1:A:4:LYS:HD3	5	3.66
(4,397)	1:A:4:LYS:HA	1:A:4:LYS:HD2	5	3.66
(4,397)	1:A:4:LYS:HA	1:A:4:LYS:HD3	5	3.66
(4,38)	1:A:25:CYS:HB2	1:A:26:GLN:H	17	3.66
(4,38)	1:A:25:CYS:HB3	1:A:26:GLN:H	17	3.66
(4,365)	1:A:42:THR:H	1:A:42:THR:HB	3	3.66
(4,365)	1:A:42:THR:H	1:A:42:THR:HB	10	3.66
(4,346)	1:A:63:SER:HB3	1:A:64:CYS:H	12	3.66
(4,346)	1:A:63:SER:HB2	1:A:64:CYS:H	12	3.66
(4,346)	1:A:63:SER:HB3	1:A:64:CYS:H	12	3.66
(4,182)	1:A:59:LYS:H	1:A:59:LYS:HG2	14	3.66

Continued on next page...

Continued from previous page...

Key	Atom-1	Atom-2	Model ID	Violation (Å)
(4,182)	1:A:59:LYS:H	1:A:59:LYS:HG3	14	3.66
(4,182)	1:A:59:LYS:H	1:A:59:LYS:HG2	14	3.66
(4,182)	1:A:59:LYS:H	1:A:59:LYS:HG3	14	3.66
(4,18)	1:A:48:CYS:H	1:A:49:GLY:HA3	16	3.66
(4,18)	1:A:48:CYS:H	1:A:49:GLY:HA2	16	3.66
(4,18)	1:A:48:CYS:H	1:A:49:GLY:HA3	16	3.66
(4,18)	1:A:48:CYS:H	1:A:49:GLY:HA2	16	3.66
(4,1212)	1:A:6:LYS:HA	1:A:7:GLY:HA3	3	3.66
(4,1212)	1:A:6:LYS:HA	1:A:7:GLY:HA2	3	3.66
(4,1212)	1:A:6:LYS:HA	1:A:7:GLY:HA3	3	3.66
(4,1212)	1:A:6:LYS:HA	1:A:7:GLY:HA3	16	3.66
(4,1212)	1:A:6:LYS:HA	1:A:7:GLY:HA2	16	3.66
(4,1212)	1:A:6:LYS:HA	1:A:7:GLY:HA3	16	3.66
(4,1185)	1:A:49:GLY:HA2	1:A:50:LYS:HD2	6	3.66
(4,1185)	1:A:49:GLY:HA2	1:A:50:LYS:HD3	6	3.66
(4,1185)	1:A:49:GLY:HA2	1:A:50:LYS:HD2	6	3.66
(4,1185)	1:A:49:GLY:HA3	1:A:50:LYS:HD2	6	3.66
(4,1185)	1:A:49:GLY:HA3	1:A:50:LYS:HD3	6	3.66
(4,1185)	1:A:49:GLY:HA3	1:A:50:LYS:HD2	6	3.66
(4,1185)	1:A:49:GLY:HA3	1:A:50:LYS:HD3	6	3.66
(4,1185)	1:A:49:GLY:HA2	1:A:50:LYS:HD2	6	3.66
(4,1185)	1:A:49:GLY:HA2	1:A:50:LYS:HD3	6	3.66
(4,1185)	1:A:49:GLY:HA3	1:A:50:LYS:HD2	6	3.66
(4,1185)	1:A:49:GLY:HA3	1:A:50:LYS:HD3	6	3.66
(4,1185)	1:A:49:GLY:HA3	1:A:50:LYS:HD2	6	3.66
(4,1185)	1:A:49:GLY:HA3	1:A:50:LYS:HD3	6	3.66
(4,1180)	1:A:12:SER:HA	1:A:15:ARG:HD2	10	3.66
(4,1180)	1:A:12:SER:HA	1:A:15:ARG:HD3	10	3.66
(4,1180)	1:A:12:SER:HA	1:A:15:ARG:HD2	10	3.66
(4,1177)	1:A:9:LYS:HB2	1:A:29:GLU:HG2	20	3.66
(4,1177)	1:A:9:LYS:HB2	1:A:29:GLU:HG2	20	3.66
(4,1177)	1:A:9:LYS:HB2	1:A:29:GLU:HG3	20	3.66
(4,1150)	1:A:46:CYS:HA	1:A:47:LYS:HG2	5	3.66
(4,1150)	1:A:46:CYS:HA	1:A:47:LYS:HG2	5	3.66
(4,1150)	1:A:46:CYS:HA	1:A:47:LYS:HG3	5	3.66
(4,1119)	1:A:38:THR:HA	1:A:55:PRO:HG3	12	3.66
(4,1082)	1:A:42:THR:HB	1:A:44:ASP:HB2	4	3.66
(4,1082)	1:A:42:THR:HB	1:A:44:ASP:HB3	4	3.66
(4,1082)	1:A:42:THR:HB	1:A:44:ASP:HB2	4	3.66
(4,1082)	1:A:42:THR:HB	1:A:44:ASP:HB2	15	3.66
(4,1082)	1:A:42:THR:HB	1:A:44:ASP:HB3	15	3.66
(4,1082)	1:A:42:THR:HB	1:A:44:ASP:HB2	15	3.66

Continued on next page...

Continued from previous page...

Key	Atom-1	Atom-2	Model ID	Violation (Å)
(4,1063)	1:A:37:LYS:HA	1:A:37:LYS:HD2	4	3.66
(4,1063)	1:A:37:LYS:HA	1:A:37:LYS:HD3	4	3.66
(4,1063)	1:A:37:LYS:HA	1:A:37:LYS:HD3	4	3.66
(4,1063)	1:A:37:LYS:HA	1:A:37:LYS:HD2	4	3.66
(4,1042)	1:A:32:THR:HA	1:A:37:LYS:HD2	15	3.66
(4,1028)	1:A:24:LYS:H	1:A:24:LYS:HG2	19	3.66
(4,1028)	1:A:24:LYS:H	1:A:24:LYS:HG3	19	3.66
(4,1028)	1:A:24:LYS:H	1:A:24:LYS:HG2	19	3.66
(4,1028)	1:A:24:LYS:H	1:A:24:LYS:HG3	19	3.66
(4,1018)	1:A:8:GLU:HG2	1:A:9:LYS:H	1	3.66
(4,1018)	1:A:8:GLU:HG3	1:A:9:LYS:H	1	3.66
(4,1018)	1:A:8:GLU:HG2	1:A:9:LYS:H	1	3.66
(4,1018)	1:A:8:GLU:HG3	1:A:9:LYS:H	1	3.66
(4,921)	1:A:21:CYS:HA	1:A:25:CYS:HB2	15	3.65
(4,921)	1:A:21:CYS:HA	1:A:25:CYS:HB2	15	3.65
(4,921)	1:A:21:CYS:HA	1:A:25:CYS:HB3	15	3.65
(4,841)	1:A:22:GLY:HA3	1:A:23:SER:HA	14	3.65
(4,841)	1:A:22:GLY:HA2	1:A:23:SER:HA	14	3.65
(4,841)	1:A:22:GLY:HA3	1:A:23:SER:HA	14	3.65
(4,841)	1:A:22:GLY:HA3	1:A:23:SER:HA	15	3.65
(4,841)	1:A:22:GLY:HA2	1:A:23:SER:HA	15	3.65
(4,841)	1:A:22:GLY:HA3	1:A:23:SER:HA	15	3.65
(4,814)	1:A:46:CYS:HB2	1:A:47:LYS:H	4	3.65
(4,814)	1:A:46:CYS:HB3	1:A:47:LYS:H	4	3.65
(4,814)	1:A:46:CYS:HB2	1:A:47:LYS:H	5	3.65
(4,814)	1:A:46:CYS:HB3	1:A:47:LYS:H	5	3.65
(4,814)	1:A:46:CYS:HB2	1:A:47:LYS:H	10	3.65
(4,814)	1:A:46:CYS:HB3	1:A:47:LYS:H	10	3.65
(4,814)	1:A:46:CYS:HB2	1:A:47:LYS:H	16	3.65
(4,814)	1:A:46:CYS:HB3	1:A:47:LYS:H	16	3.65
(4,813)	1:A:41:CYS:HB3	1:A:46:CYS:HB2	9	3.65
(4,813)	1:A:41:CYS:HB3	1:A:46:CYS:HB2	9	3.65
(4,813)	1:A:41:CYS:HB3	1:A:46:CYS:HB3	9	3.65
(4,776)	1:A:50:LYS:HA	1:A:50:LYS:HE3	16	3.65
(4,776)	1:A:50:LYS:HA	1:A:50:LYS:HE2	16	3.65
(4,776)	1:A:50:LYS:HA	1:A:50:LYS:HE2	16	3.65
(4,776)	1:A:50:LYS:HA	1:A:50:LYS:HE3	16	3.65
(4,766)	1:A:25:CYS:HA	1:A:26:GLN:HG2	2	3.65
(4,766)	1:A:25:CYS:HA	1:A:26:GLN:HG3	2	3.65
(4,75)	1:A:57:SER:H	1:A:58:CYS:HB2	6	3.65
(4,75)	1:A:57:SER:H	1:A:58:CYS:HB2	6	3.65
(4,75)	1:A:57:SER:H	1:A:58:CYS:HB3	6	3.65

Continued on next page...

Continued from previous page...

Key	Atom-1	Atom-2	Model ID	Violation (Å)
(4,722)	1:A:62:SER:HA	1:A:67:LYS:HE3	17	3.65
(4,722)	1:A:62:SER:HA	1:A:67:LYS:HE2	17	3.65
(4,722)	1:A:62:SER:HA	1:A:67:LYS:HE3	17	3.65
(4,682)	1:A:55:PRO:HB3	1:A:58:CYS:HB2	4	3.65
(4,682)	1:A:55:PRO:HB2	1:A:58:CYS:HB2	4	3.65
(4,682)	1:A:55:PRO:HB2	1:A:58:CYS:HB2	4	3.65
(4,682)	1:A:55:PRO:HB2	1:A:58:CYS:HB3	4	3.65
(4,682)	1:A:55:PRO:HB3	1:A:58:CYS:HB2	4	3.65
(4,682)	1:A:55:PRO:HB3	1:A:58:CYS:HB3	4	3.65
(4,661)	1:A:49:GLY:HA2	1:A:50:LYS:HG2	3	3.65
(4,661)	1:A:49:GLY:HA2	1:A:50:LYS:HG2	3	3.65
(4,661)	1:A:49:GLY:HA3	1:A:50:LYS:HG2	3	3.65
(4,661)	1:A:49:GLY:HA3	1:A:50:LYS:HG2	3	3.65
(4,644)	1:A:56:ASP:HB2	1:A:57:SER:HB3	2	3.65
(4,644)	1:A:56:ASP:HB2	1:A:57:SER:HB2	2	3.65
(4,644)	1:A:56:ASP:HB3	1:A:57:SER:HB2	2	3.65
(4,644)	1:A:56:ASP:HB2	1:A:57:SER:HB2	2	3.65
(4,644)	1:A:56:ASP:HB2	1:A:57:SER:HB3	2	3.65
(4,644)	1:A:56:ASP:HB3	1:A:57:SER:HB2	2	3.65
(4,644)	1:A:56:ASP:HB3	1:A:57:SER:HB3	2	3.65
(4,644)	1:A:56:ASP:HB3	1:A:57:SER:HB2	2	3.65
(4,644)	1:A:56:ASP:HB3	1:A:57:SER:HB3	2	3.65
(4,644)	1:A:56:ASP:HB3	1:A:57:SER:HB3	2	3.65
(4,642)	1:A:8:GLU:HG2	1:A:9:LYS:HG3	9	3.65
(4,642)	1:A:8:GLU:HG3	1:A:9:LYS:HG3	9	3.65
(4,637)	1:A:6:LYS:HG2	1:A:33:CYS:HB2	11	3.65
(4,637)	1:A:6:LYS:HG3	1:A:33:CYS:HB2	11	3.65
(4,631)	1:A:4:LYS:HA	1:A:4:LYS:HE2	16	3.65
(4,631)	1:A:4:LYS:HA	1:A:4:LYS:HE3	16	3.65
(4,631)	1:A:4:LYS:HA	1:A:4:LYS:HE2	16	3.65
(4,631)	1:A:4:LYS:HA	1:A:4:LYS:HE3	16	3.65
(4,611)	1:A:58:CYS:HB3	1:A:59:LYS:H	4	3.65
(4,611)	1:A:58:CYS:HB2	1:A:59:LYS:H	4	3.65
(4,611)	1:A:58:CYS:HB3	1:A:59:LYS:H	10	3.65
(4,611)	1:A:58:CYS:HB2	1:A:59:LYS:H	10	3.65
(4,611)	1:A:58:CYS:HB3	1:A:59:LYS:H	19	3.65
(4,611)	1:A:58:CYS:HB2	1:A:59:LYS:H	19	3.65
(4,602)	1:A:52:CYS:HB2	1:A:57:SER:HB2	1	3.65
(4,602)	1:A:52:CYS:HB2	1:A:57:SER:HB2	1	3.65
(4,602)	1:A:52:CYS:HB2	1:A:57:SER:HB3	1	3.65
(4,602)	1:A:52:CYS:HB2	1:A:57:SER:HB2	5	3.65
(4,602)	1:A:52:CYS:HB2	1:A:57:SER:HB2	5	3.65

Continued on next page...

Continued from previous page...

Key	Atom-1	Atom-2	Model ID	Violation (Å)
(4,602)	1:A:52:CYS:HB2	1:A:57:SER:HB3	5	3.65
(4,602)	1:A:52:CYS:HB2	1:A:57:SER:HB2	17	3.65
(4,602)	1:A:52:CYS:HB2	1:A:57:SER:HB2	17	3.65
(4,602)	1:A:52:CYS:HB2	1:A:57:SER:HB3	17	3.65
(4,588)	1:A:60:CYS:HB3	1:A:67:LYS:HE2	4	3.65
(4,588)	1:A:60:CYS:HB3	1:A:67:LYS:HE3	4	3.65
(4,514)	1:A:50:LYS:HA	1:A:50:LYS:HE2	16	3.65
(4,514)	1:A:50:LYS:HA	1:A:50:LYS:HE2	16	3.65
(4,514)	1:A:50:LYS:HA	1:A:50:LYS:HE3	16	3.65
(4,514)	1:A:50:LYS:HA	1:A:50:LYS:HE3	16	3.65
(4,502)	1:A:58:CYS:HB2	1:A:59:LYS:H	4	3.65
(4,502)	1:A:58:CYS:HB3	1:A:59:LYS:H	4	3.65
(4,502)	1:A:58:CYS:HB2	1:A:59:LYS:H	10	3.65
(4,502)	1:A:58:CYS:HB3	1:A:59:LYS:H	10	3.65
(4,502)	1:A:58:CYS:HB2	1:A:59:LYS:H	19	3.65
(4,502)	1:A:58:CYS:HB3	1:A:59:LYS:H	19	3.65
(4,480)	1:A:30:GLY:HA3	1:A:31:CYS:HA	12	3.65
(4,480)	1:A:30:GLY:HA2	1:A:31:CYS:HA	12	3.65
(4,480)	1:A:30:GLY:HA3	1:A:31:CYS:HA	12	3.65
(4,480)	1:A:30:GLY:HA2	1:A:31:CYS:HA	12	3.65
(4,441)	1:A:42:THR:HB	1:A:43:SER:HB2	20	3.65
(4,441)	1:A:42:THR:HB	1:A:43:SER:HB3	20	3.65
(4,441)	1:A:42:THR:HB	1:A:43:SER:HB2	20	3.65
(4,441)	1:A:42:THR:HB	1:A:43:SER:HB3	20	3.65
(4,40)	1:A:25:CYS:HB2	1:A:26:GLN:H	18	3.65
(4,40)	1:A:25:CYS:HB3	1:A:26:GLN:H	18	3.65
(4,391)	1:A:47:LYS:H	1:A:47:LYS:HD2	7	3.65
(4,391)	1:A:47:LYS:H	1:A:47:LYS:HD3	7	3.65
(4,38)	1:A:25:CYS:HB2	1:A:26:GLN:H	18	3.65
(4,38)	1:A:25:CYS:HB3	1:A:26:GLN:H	18	3.65
(4,346)	1:A:63:SER:HB3	1:A:64:CYS:H	11	3.65
(4,346)	1:A:63:SER:HB2	1:A:64:CYS:H	11	3.65
(4,346)	1:A:63:SER:HB3	1:A:64:CYS:H	11	3.65
(4,326)	1:A:46:CYS:HB3	1:A:49:GLY:H	6	3.65
(4,326)	1:A:46:CYS:HB2	1:A:49:GLY:H	6	3.65
(4,326)	1:A:46:CYS:HB3	1:A:49:GLY:H	6	3.65
(4,308)	1:A:62:SER:H	1:A:62:SER:HB2	9	3.65
(4,285)	1:A:7:GLY:HA2	1:A:9:LYS:H	6	3.65
(4,285)	1:A:7:GLY:HA3	1:A:9:LYS:H	6	3.65
(4,285)	1:A:7:GLY:HA2	1:A:9:LYS:H	6	3.65
(4,285)	1:A:7:GLY:HA3	1:A:9:LYS:H	6	3.65
(4,281)	1:A:39:CYS:HA	1:A:40:ASN:HD21	13	3.65

Continued on next page...

Continued from previous page...

Key	Atom-1	Atom-2	Model ID	Violation (Å)
(4,277)	1:A:55:PRO:HB3	1:A:56:ASP:H	2	3.65
(4,221)	1:A:7:GLY:HA2	1:A:10:CYS:H	15	3.65
(4,221)	1:A:7:GLY:HA3	1:A:10:CYS:H	15	3.65
(4,220)	1:A:8:GLU:HA	1:A:10:CYS:H	1	3.65
(4,192)	1:A:59:LYS:HB3	1:A:60:CYS:H	14	3.65
(4,192)	1:A:59:LYS:HB2	1:A:60:CYS:H	14	3.65
(4,18)	1:A:48:CYS:H	1:A:49:GLY:HA3	5	3.65
(4,18)	1:A:48:CYS:H	1:A:49:GLY:HA2	5	3.65
(4,18)	1:A:48:CYS:H	1:A:49:GLY:HA3	5	3.65
(4,18)	1:A:48:CYS:H	1:A:49:GLY:HA2	5	3.65
(4,176)	1:A:31:CYS:H	1:A:37:LYS:HD3	2	3.65
(4,176)	1:A:31:CYS:H	1:A:37:LYS:HD2	2	3.65
(4,176)	1:A:31:CYS:H	1:A:37:LYS:HD3	2	3.65
(4,176)	1:A:31:CYS:H	1:A:37:LYS:HD2	2	3.65
(4,156)	1:A:28:GLY:H	1:A:31:CYS:HB2	8	3.65
(4,156)	1:A:28:GLY:H	1:A:31:CYS:HB2	8	3.65
(4,156)	1:A:28:GLY:H	1:A:31:CYS:HB3	8	3.65
(4,156)	1:A:28:GLY:H	1:A:31:CYS:HB2	16	3.65
(4,156)	1:A:28:GLY:H	1:A:31:CYS:HB2	16	3.65
(4,156)	1:A:28:GLY:H	1:A:31:CYS:HB3	16	3.65
(4,143)	1:A:40:ASN:HD21	1:A:67:LYS:H	20	3.65
(4,143)	1:A:40:ASN:HD22	1:A:67:LYS:H	20	3.65
(4,1208)	1:A:6:LYS:HE2	1:A:15:ARG:HA	6	3.65
(4,1208)	1:A:6:LYS:HE3	1:A:15:ARG:HA	6	3.65
(4,1208)	1:A:6:LYS:HE2	1:A:15:ARG:HA	6	3.65
(4,1208)	1:A:6:LYS:HE3	1:A:15:ARG:HA	6	3.65
(4,1208)	1:A:6:LYS:HE2	1:A:15:ARG:HA	9	3.65
(4,1208)	1:A:6:LYS:HE3	1:A:15:ARG:HA	9	3.65
(4,1208)	1:A:6:LYS:HE2	1:A:15:ARG:HA	9	3.65
(4,1208)	1:A:6:LYS:HE3	1:A:15:ARG:HA	9	3.65
(4,1176)	1:A:9:LYS:HD2	1:A:29:GLU:HG2	1	3.65
(4,1176)	1:A:9:LYS:HD3	1:A:29:GLU:HG2	1	3.65
(4,1176)	1:A:9:LYS:HD2	1:A:29:GLU:HG2	1	3.65
(4,1176)	1:A:9:LYS:HD2	1:A:29:GLU:HG2	1	3.65
(4,1176)	1:A:9:LYS:HD2	1:A:29:GLU:HG3	1	3.65
(4,1176)	1:A:9:LYS:HD2	1:A:29:GLU:HG2	4	3.65
(4,1176)	1:A:9:LYS:HD3	1:A:29:GLU:HG2	4	3.65
(4,1176)	1:A:9:LYS:HD2	1:A:29:GLU:HG2	4	3.65
(4,1176)	1:A:9:LYS:HD2	1:A:29:GLU:HG2	4	3.65
(4,1176)	1:A:9:LYS:HD2	1:A:29:GLU:HG3	4	3.65
(4,1141)	1:A:67:LYS:HA	1:A:67:LYS:HE3	2	3.65
(4,1141)	1:A:67:LYS:HA	1:A:67:LYS:HE2	2	3.65

Continued on next page...

Continued from previous page...

Key	Atom-1	Atom-2	Model ID	Violation (Å)
(4,1141)	1:A:67:LYS:HA	1:A:67:LYS:HE3	2	3.65
(4,1082)	1:A:42:THR:HB	1:A:44:ASP:HB2	11	3.65
(4,1082)	1:A:42:THR:HB	1:A:44:ASP:HB3	11	3.65
(4,1082)	1:A:42:THR:HB	1:A:44:ASP:HB2	11	3.65
(4,1082)	1:A:42:THR:HB	1:A:44:ASP:HB2	17	3.65
(4,1082)	1:A:42:THR:HB	1:A:44:ASP:HB3	17	3.65
(4,1082)	1:A:42:THR:HB	1:A:44:ASP:HB2	17	3.65
(4,1062)	1:A:36:CYS:H	1:A:37:LYS:HB2	2	3.65
(4,1062)	1:A:36:CYS:H	1:A:37:LYS:HB3	2	3.65
(4,1062)	1:A:36:CYS:H	1:A:37:LYS:HB2	2	3.65
(4,1062)	1:A:36:CYS:H	1:A:37:LYS:HB3	2	3.65
(4,1036)	1:A:29:GLU:HG2	1:A:61:GLY:HA2	5	3.65
(4,1036)	1:A:29:GLU:HG2	1:A:61:GLY:HA3	5	3.65
(4,1036)	1:A:29:GLU:HG3	1:A:61:GLY:HA2	5	3.65
(4,1036)	1:A:29:GLU:HG3	1:A:61:GLY:HA3	5	3.65
(4,1036)	1:A:29:GLU:HG2	1:A:61:GLY:HA2	5	3.65
(4,1036)	1:A:29:GLU:HG2	1:A:61:GLY:HA3	5	3.65
(4,1036)	1:A:29:GLU:HG3	1:A:61:GLY:HA2	5	3.65
(4,1036)	1:A:29:GLU:HG3	1:A:61:GLY:HA3	5	3.65
(4,1036)	1:A:29:GLU:HG2	1:A:61:GLY:HA3	5	3.65
(4,1035)	1:A:29:GLU:HB3	1:A:61:GLY:HA3	20	3.65
(4,1017)	1:A:8:GLU:H	1:A:8:GLU:HG2	5	3.65
(4,1017)	1:A:8:GLU:H	1:A:8:GLU:HG3	5	3.65
(4,1017)	1:A:8:GLU:H	1:A:8:GLU:HG2	5	3.65
(4,1017)	1:A:8:GLU:H	1:A:8:GLU:HG3	5	3.65
(4,1016)	1:A:7:GLY:HA2	1:A:8:GLU:HG2	11	3.65
(4,1016)	1:A:7:GLY:HA2	1:A:8:GLU:HG3	11	3.65
(4,1016)	1:A:7:GLY:HA2	1:A:8:GLU:HG2	11	3.65
(4,1016)	1:A:7:GLY:HA2	1:A:8:GLU:HG3	11	3.65
(4,1016)	1:A:7:GLY:HA2	1:A:8:GLU:HG2	11	3.65
(4,1016)	1:A:7:GLY:HA2	1:A:8:GLU:HG3	11	3.65
(4,1016)	1:A:7:GLY:HA3	1:A:8:GLU:HG2	11	3.65
(4,1016)	1:A:7:GLY:HA3	1:A:8:GLU:HG3	11	3.65
(4,1011)	1:A:6:LYS:HG2	1:A:6:LYS:HE3	19	3.65
(4,1001)	1:A:4:LYS:HB2	1:A:5:GLY:HA2	5	3.65
(4,1001)	1:A:4:LYS:HB2	1:A:5:GLY:HA3	5	3.65
(4,1001)	1:A:4:LYS:HB3	1:A:5:GLY:HA2	5	3.65
(4,1001)	1:A:4:LYS:HB3	1:A:5:GLY:HA3	5	3.65
(4,1001)	1:A:4:LYS:HB3	1:A:5:GLY:HA3	5	3.65
(4,1001)	1:A:4:LYS:HB3	1:A:5:GLY:HA2	5	3.65
(4,1001)	1:A:4:LYS:HB3	1:A:5:GLY:HA3	5	3.65
(4,961)	1:A:67:LYS:HA	1:A:67:LYS:HE2	6	3.64

Continued on next page...

Continued from previous page...

Key	Atom-1	Atom-2	Model ID	Violation (Å)
(4,961)	1:A:67:LYS:HA	1:A:67:LYS:HE2	6	3.64
(4,961)	1:A:67:LYS:HA	1:A:67:LYS:HE3	6	3.64
(4,961)	1:A:67:LYS:HA	1:A:67:LYS:HE3	6	3.64
(4,961)	1:A:67:LYS:HA	1:A:67:LYS:HE2	6	3.64
(4,94)	1:A:14:CYS:H	1:A:15:ARG:HG3	20	3.64
(4,94)	1:A:14:CYS:H	1:A:15:ARG:HG2	20	3.64
(4,94)	1:A:14:CYS:H	1:A:15:ARG:HG3	20	3.64
(4,883)	1:A:38:THR:HG21	1:A:40:ASN:HD21	2	3.64
(4,883)	1:A:38:THR:HG22	1:A:40:ASN:HD21	2	3.64
(4,883)	1:A:38:THR:HG23	1:A:40:ASN:HD21	2	3.64
(4,883)	1:A:38:THR:HG21	1:A:40:ASN:HD22	2	3.64
(4,883)	1:A:38:THR:HG22	1:A:40:ASN:HD22	2	3.64
(4,883)	1:A:38:THR:HG23	1:A:40:ASN:HD22	2	3.64
(4,883)	1:A:38:THR:HG21	1:A:40:ASN:HD21	3	3.64
(4,883)	1:A:38:THR:HG22	1:A:40:ASN:HD21	3	3.64
(4,883)	1:A:38:THR:HG23	1:A:40:ASN:HD21	3	3.64
(4,883)	1:A:38:THR:HG21	1:A:40:ASN:HD22	3	3.64
(4,883)	1:A:38:THR:HG22	1:A:40:ASN:HD22	3	3.64
(4,883)	1:A:38:THR:HG23	1:A:40:ASN:HD22	3	3.64
(4,883)	1:A:38:THR:HG21	1:A:40:ASN:HD21	18	3.64
(4,883)	1:A:38:THR:HG22	1:A:40:ASN:HD21	18	3.64
(4,883)	1:A:38:THR:HG23	1:A:40:ASN:HD21	18	3.64
(4,883)	1:A:38:THR:HG21	1:A:40:ASN:HD22	18	3.64
(4,883)	1:A:38:THR:HG22	1:A:40:ASN:HD22	18	3.64
(4,883)	1:A:38:THR:HG23	1:A:40:ASN:HD22	18	3.64
(4,867)	1:A:30:GLY:HA3	1:A:31:CYS:HB2	1	3.64
(4,867)	1:A:30:GLY:HA2	1:A:31:CYS:HB2	1	3.64
(4,867)	1:A:30:GLY:HA2	1:A:31:CYS:HB3	1	3.64
(4,867)	1:A:30:GLY:HA3	1:A:31:CYS:HB3	1	3.64
(4,867)	1:A:30:GLY:HA2	1:A:31:CYS:HB2	1	3.64
(4,867)	1:A:30:GLY:HA3	1:A:31:CYS:HB2	1	3.64
(4,867)	1:A:30:GLY:HA2	1:A:31:CYS:HB3	1	3.64
(4,864)	1:A:4:LYS:HG2	1:A:5:GLY:HA3	20	3.64
(4,864)	1:A:4:LYS:HG2	1:A:5:GLY:HA2	20	3.64
(4,864)	1:A:4:LYS:HG2	1:A:5:GLY:HA3	20	3.64
(4,864)	1:A:4:LYS:HG3	1:A:5:GLY:HA2	20	3.64
(4,864)	1:A:4:LYS:HG3	1:A:5:GLY:HA3	20	3.64
(4,814)	1:A:46:CYS:HB2	1:A:47:LYS:H	9	3.64
(4,814)	1:A:46:CYS:HB3	1:A:47:LYS:H	9	3.64
(4,813)	1:A:41:CYS:HB3	1:A:46:CYS:HB2	7	3.64
(4,813)	1:A:41:CYS:HB3	1:A:46:CYS:HB2	7	3.64
(4,813)	1:A:41:CYS:HB3	1:A:46:CYS:HB3	7	3.64

Continued on next page...

Continued from previous page...

Key	Atom-1	Atom-2	Model ID	Violation (Å)
(4,808)	1:A:61:GLY:HA3	1:A:64:CYS:HB2	3	3.64
(4,808)	1:A:61:GLY:HA2	1:A:64:CYS:HB2	3	3.64
(4,808)	1:A:61:GLY:HA3	1:A:64:CYS:HB2	3	3.64
(4,782)	1:A:9:LYS:HA	1:A:9:LYS:HD3	1	3.64
(4,782)	1:A:9:LYS:HA	1:A:9:LYS:HD2	1	3.64
(4,782)	1:A:9:LYS:HA	1:A:9:LYS:HD3	1	3.64
(4,776)	1:A:50:LYS:HA	1:A:50:LYS:HE3	14	3.64
(4,776)	1:A:50:LYS:HA	1:A:50:LYS:HE2	14	3.64
(4,776)	1:A:50:LYS:HA	1:A:50:LYS:HE2	14	3.64
(4,776)	1:A:50:LYS:HA	1:A:50:LYS:HE3	14	3.64
(4,731)	1:A:38:THR:HA	1:A:55:PRO:HB2	11	3.64
(4,609)	1:A:55:PRO:HB3	1:A:58:CYS:HB3	3	3.64
(4,609)	1:A:55:PRO:HB3	1:A:58:CYS:HB2	3	3.64
(4,609)	1:A:55:PRO:HB3	1:A:58:CYS:HB3	3	3.64
(4,606)	1:A:15:ARG:H	1:A:15:ARG:HD2	18	3.64
(4,606)	1:A:15:ARG:H	1:A:15:ARG:HD2	18	3.64
(4,606)	1:A:15:ARG:H	1:A:15:ARG:HD3	18	3.64
(4,581)	1:A:16:SER:HB3	1:A:20:GLN:HE22	14	3.64
(4,581)	1:A:16:SER:HB2	1:A:20:GLN:HE22	14	3.64
(4,581)	1:A:16:SER:HB3	1:A:20:GLN:HE22	14	3.64
(4,581)	1:A:16:SER:HB3	1:A:20:GLN:HE21	14	3.64
(4,58)	1:A:29:GLU:HB3	1:A:61:GLY:H	11	3.64
(4,58)	1:A:29:GLU:HB2	1:A:61:GLY:H	11	3.64
(4,58)	1:A:29:GLU:HB3	1:A:61:GLY:H	15	3.64
(4,58)	1:A:29:GLU:HB2	1:A:61:GLY:H	15	3.64
(4,542)	1:A:62:SER:HB2	1:A:67:LYS:HG3	16	3.64
(4,542)	1:A:62:SER:HB3	1:A:67:LYS:HG3	16	3.64
(4,542)	1:A:62:SER:HB2	1:A:67:LYS:HG3	16	3.64
(4,542)	1:A:62:SER:HB3	1:A:67:LYS:HG3	16	3.64
(4,532)	1:A:12:SER:HB2	1:A:13:ALA:HB1	6	3.64
(4,532)	1:A:12:SER:HB2	1:A:13:ALA:HB2	6	3.64
(4,532)	1:A:12:SER:HB2	1:A:13:ALA:HB3	6	3.64
(4,532)	1:A:12:SER:HB3	1:A:13:ALA:HB1	6	3.64
(4,532)	1:A:12:SER:HB3	1:A:13:ALA:HB2	6	3.64
(4,532)	1:A:12:SER:HB3	1:A:13:ALA:HB3	6	3.64
(4,532)	1:A:12:SER:HB2	1:A:13:ALA:HB1	6	3.64
(4,532)	1:A:12:SER:HB2	1:A:13:ALA:HB2	6	3.64
(4,532)	1:A:12:SER:HB2	1:A:13:ALA:HB3	6	3.64
(4,532)	1:A:12:SER:HB3	1:A:13:ALA:HB1	6	3.64
(4,532)	1:A:12:SER:HB3	1:A:13:ALA:HB2	6	3.64
(4,532)	1:A:12:SER:HB3	1:A:13:ALA:HB3	6	3.64
(4,514)	1:A:50:LYS:HA	1:A:50:LYS:HE2	14	3.64

Continued on next page...

Continued from previous page...

Key	Atom-1	Atom-2	Model ID	Violation (Å)
(4,514)	1:A:50:LYS:HA	1:A:50:LYS:HE2	14	3.64
(4,514)	1:A:50:LYS:HA	1:A:50:LYS:HE3	14	3.64
(4,514)	1:A:50:LYS:HA	1:A:50:LYS:HE3	14	3.64
(4,501)	1:A:52:CYS:HB3	1:A:58:CYS:HB2	5	3.64
(4,501)	1:A:52:CYS:HB3	1:A:58:CYS:HB2	5	3.64
(4,501)	1:A:52:CYS:HB3	1:A:58:CYS:HB3	5	3.64
(4,44)	1:A:26:GLN:H	1:A:26:GLN:HG3	9	3.64
(4,438)	1:A:13:ALA:HB1	1:A:21:CYS:HB3	17	3.64
(4,438)	1:A:13:ALA:HB2	1:A:21:CYS:HB3	17	3.64
(4,438)	1:A:13:ALA:HB3	1:A:21:CYS:HB3	17	3.64
(4,396)	1:A:29:GLU:H	1:A:61:GLY:HA3	2	3.64
(4,396)	1:A:29:GLU:H	1:A:61:GLY:HA2	2	3.64
(4,396)	1:A:29:GLU:H	1:A:61:GLY:HA3	2	3.64
(4,396)	1:A:29:GLU:H	1:A:61:GLY:HA2	2	3.64
(4,365)	1:A:42:THR:H	1:A:42:THR:HB	20	3.64
(4,346)	1:A:63:SER:HB3	1:A:64:CYS:H	8	3.64
(4,346)	1:A:63:SER:HB2	1:A:64:CYS:H	8	3.64
(4,346)	1:A:63:SER:HB3	1:A:64:CYS:H	8	3.64
(4,346)	1:A:63:SER:HB3	1:A:64:CYS:H	14	3.64
(4,346)	1:A:63:SER:HB2	1:A:64:CYS:H	14	3.64
(4,346)	1:A:63:SER:HB3	1:A:64:CYS:H	14	3.64
(4,346)	1:A:63:SER:HB3	1:A:64:CYS:H	17	3.64
(4,346)	1:A:63:SER:HB2	1:A:64:CYS:H	17	3.64
(4,346)	1:A:63:SER:HB3	1:A:64:CYS:H	17	3.64
(4,341)	1:A:50:LYS:HB3	1:A:52:CYS:H	6	3.64
(4,341)	1:A:50:LYS:HB2	1:A:52:CYS:H	6	3.64
(4,312)	1:A:57:SER:HB3	1:A:58:CYS:H	9	3.64
(4,312)	1:A:57:SER:HB2	1:A:58:CYS:H	9	3.64
(4,283)	1:A:38:THR:HG21	1:A:40:ASN:HD22	2	3.64
(4,283)	1:A:38:THR:HG22	1:A:40:ASN:HD22	2	3.64
(4,283)	1:A:38:THR:HG23	1:A:40:ASN:HD22	2	3.64
(4,283)	1:A:38:THR:HG21	1:A:40:ASN:HD21	2	3.64
(4,283)	1:A:38:THR:HG22	1:A:40:ASN:HD21	2	3.64
(4,283)	1:A:38:THR:HG23	1:A:40:ASN:HD21	2	3.64
(4,283)	1:A:38:THR:HG21	1:A:40:ASN:HD22	3	3.64
(4,283)	1:A:38:THR:HG22	1:A:40:ASN:HD22	3	3.64
(4,283)	1:A:38:THR:HG23	1:A:40:ASN:HD22	3	3.64
(4,283)	1:A:38:THR:HG21	1:A:40:ASN:HD21	3	3.64
(4,283)	1:A:38:THR:HG22	1:A:40:ASN:HD21	3	3.64
(4,283)	1:A:38:THR:HG23	1:A:40:ASN:HD21	3	3.64
(4,283)	1:A:38:THR:HG21	1:A:40:ASN:HD22	18	3.64
(4,283)	1:A:38:THR:HG22	1:A:40:ASN:HD22	18	3.64

Continued on next page...

Continued from previous page...

Key	Atom-1	Atom-2	Model ID	Violation (Å)
(4,283)	1:A:38:THR:HG23	1:A:40:ASN:HD22	18	3.64
(4,283)	1:A:38:THR:HG21	1:A:40:ASN:HD21	18	3.64
(4,283)	1:A:38:THR:HG22	1:A:40:ASN:HD21	18	3.64
(4,283)	1:A:38:THR:HG23	1:A:40:ASN:HD21	18	3.64
(4,268)	1:A:39:CYS:HB3	1:A:40:ASN:H	11	3.64
(4,268)	1:A:39:CYS:HB2	1:A:40:ASN:H	11	3.64
(4,249)	1:A:9:LYS:HE2	1:A:29:GLU:H	16	3.64
(4,249)	1:A:9:LYS:HE3	1:A:29:GLU:H	16	3.64
(4,249)	1:A:9:LYS:HE2	1:A:29:GLU:H	16	3.64
(4,249)	1:A:9:LYS:HE3	1:A:29:GLU:H	16	3.64
(4,247)	1:A:29:GLU:H	1:A:61:GLY:HA2	2	3.64
(4,247)	1:A:29:GLU:H	1:A:61:GLY:HA2	2	3.64
(4,247)	1:A:29:GLU:H	1:A:61:GLY:HA3	2	3.64
(4,247)	1:A:29:GLU:H	1:A:61:GLY:HA3	2	3.64
(4,216)	1:A:29:GLU:HB2	1:A:30:GLY:H	14	3.64
(4,216)	1:A:29:GLU:HB3	1:A:30:GLY:H	14	3.64
(4,18)	1:A:48:CYS:H	1:A:49:GLY:HA3	19	3.64
(4,18)	1:A:48:CYS:H	1:A:49:GLY:HA2	19	3.64
(4,18)	1:A:48:CYS:H	1:A:49:GLY:HA3	19	3.64
(4,18)	1:A:48:CYS:H	1:A:49:GLY:HA2	19	3.64
(4,1212)	1:A:6:LYS:HA	1:A:7:GLY:HA3	1	3.64
(4,1212)	1:A:6:LYS:HA	1:A:7:GLY:HA2	1	3.64
(4,1212)	1:A:6:LYS:HA	1:A:7:GLY:HA3	1	3.64
(4,1212)	1:A:6:LYS:HA	1:A:7:GLY:HA3	7	3.64
(4,1212)	1:A:6:LYS:HA	1:A:7:GLY:HA2	7	3.64
(4,1212)	1:A:6:LYS:HA	1:A:7:GLY:HA3	7	3.64
(4,1212)	1:A:6:LYS:HA	1:A:7:GLY:HA3	10	3.64
(4,1212)	1:A:6:LYS:HA	1:A:7:GLY:HA2	10	3.64
(4,1212)	1:A:6:LYS:HA	1:A:7:GLY:HA3	10	3.64
(4,1212)	1:A:6:LYS:HA	1:A:7:GLY:HA3	17	3.64
(4,1212)	1:A:6:LYS:HA	1:A:7:GLY:HA2	17	3.64
(4,1212)	1:A:6:LYS:HA	1:A:7:GLY:HA3	17	3.64
(4,1185)	1:A:49:GLY:HA2	1:A:50:LYS:HD2	7	3.64
(4,1185)	1:A:49:GLY:HA2	1:A:50:LYS:HD3	7	3.64
(4,1185)	1:A:49:GLY:HA2	1:A:50:LYS:HD2	7	3.64
(4,1185)	1:A:49:GLY:HA3	1:A:50:LYS:HD2	7	3.64
(4,1185)	1:A:49:GLY:HA3	1:A:50:LYS:HD3	7	3.64
(4,1185)	1:A:49:GLY:HA3	1:A:50:LYS:HD2	7	3.64
(4,1185)	1:A:49:GLY:HA3	1:A:50:LYS:HD3	7	3.64
(4,1185)	1:A:49:GLY:HA2	1:A:50:LYS:HD2	7	3.64
(4,1185)	1:A:49:GLY:HA2	1:A:50:LYS:HD3	7	3.64
(4,1185)	1:A:49:GLY:HA3	1:A:50:LYS:HD2	7	3.64

Continued on next page...

Continued from previous page...

Key	Atom-1	Atom-2	Model ID	Violation (Å)
(4,1185)	1:A:49:GLY:HA3	1:A:50:LYS:HD3	7	3.64
(4,1185)	1:A:49:GLY:HA3	1:A:50:LYS:HD2	7	3.64
(4,1185)	1:A:49:GLY:HA3	1:A:50:LYS:HD3	7	3.64
(4,1176)	1:A:9:LYS:HD2	1:A:29:GLU:HG2	20	3.64
(4,1176)	1:A:9:LYS:HD3	1:A:29:GLU:HG2	20	3.64
(4,1176)	1:A:9:LYS:HD2	1:A:29:GLU:HG2	20	3.64
(4,1176)	1:A:9:LYS:HD2	1:A:29:GLU:HG2	20	3.64
(4,1176)	1:A:9:LYS:HD2	1:A:29:GLU:HG3	20	3.64
(4,1135)	1:A:37:LYS:HG3	1:A:38:THR:H	16	3.64
(4,1089)	1:A:58:CYS:HA	1:A:59:LYS:HB2	11	3.64
(4,1089)	1:A:58:CYS:HA	1:A:59:LYS:HB3	11	3.64
(4,1089)	1:A:58:CYS:HA	1:A:59:LYS:HB2	11	3.64
(4,1052)	1:A:33:CYS:H	1:A:37:LYS:HB2	20	3.64
(4,1052)	1:A:33:CYS:H	1:A:37:LYS:HB3	20	3.64
(4,1022)	1:A:22:GLY:HA3	1:A:23:SER:HB2	2	3.64
(4,1022)	1:A:22:GLY:HA3	1:A:23:SER:HB3	2	3.64
(4,1022)	1:A:22:GLY:HA2	1:A:23:SER:HB2	2	3.64
(4,1022)	1:A:22:GLY:HA2	1:A:23:SER:HB3	2	3.64
(4,1022)	1:A:22:GLY:HA3	1:A:23:SER:HB2	2	3.64
(4,1022)	1:A:22:GLY:HA3	1:A:23:SER:HB3	2	3.64
(4,1018)	1:A:8:GLU:HG2	1:A:9:LYS:H	18	3.64
(4,1018)	1:A:8:GLU:HG3	1:A:9:LYS:H	18	3.64
(4,1018)	1:A:8:GLU:HG2	1:A:9:LYS:H	18	3.64
(4,1018)	1:A:8:GLU:HG3	1:A:9:LYS:H	18	3.64
(4,997)	1:A:11:THR:HG21	1:A:26:GLN:HG2	5	3.63
(4,997)	1:A:11:THR:HG22	1:A:26:GLN:HG2	5	3.63
(4,997)	1:A:11:THR:HG23	1:A:26:GLN:HG2	5	3.63
(4,997)	1:A:11:THR:HG21	1:A:26:GLN:HG3	5	3.63
(4,997)	1:A:11:THR:HG22	1:A:26:GLN:HG3	5	3.63
(4,997)	1:A:11:THR:HG23	1:A:26:GLN:HG3	5	3.63
(4,989)	1:A:49:GLY:HA2	1:A:50:LYS:HA	15	3.63
(4,989)	1:A:49:GLY:HA3	1:A:50:LYS:HA	15	3.63
(4,989)	1:A:49:GLY:HA3	1:A:50:LYS:HA	15	3.63
(4,989)	1:A:49:GLY:HA2	1:A:50:LYS:HA	15	3.63
(4,984)	1:A:48:CYS:HB2	1:A:50:LYS:HG3	6	3.63
(4,984)	1:A:48:CYS:HB2	1:A:50:LYS:HG2	6	3.63
(4,984)	1:A:48:CYS:HB2	1:A:50:LYS:HG2	6	3.63
(4,984)	1:A:48:CYS:HB2	1:A:50:LYS:HG3	6	3.63
(4,961)	1:A:67:LYS:HA	1:A:67:LYS:HE2	1	3.63
(4,961)	1:A:67:LYS:HA	1:A:67:LYS:HE2	1	3.63
(4,961)	1:A:67:LYS:HA	1:A:67:LYS:HE3	1	3.63
(4,961)	1:A:67:LYS:HA	1:A:67:LYS:HE3	1	3.63

Continued on next page...

Continued from previous page...

Key	Atom-1	Atom-2	Model ID	Violation (Å)
(4,961)	1:A:67:LYS:HA	1:A:67:LYS:HE2	1	3.63
(4,961)	1:A:67:LYS:HA	1:A:67:LYS:HE2	3	3.63
(4,961)	1:A:67:LYS:HA	1:A:67:LYS:HE2	3	3.63
(4,961)	1:A:67:LYS:HA	1:A:67:LYS:HE3	3	3.63
(4,961)	1:A:67:LYS:HA	1:A:67:LYS:HE3	3	3.63
(4,961)	1:A:67:LYS:HA	1:A:67:LYS:HE2	3	3.63
(4,958)	1:A:7:GLY:HA3	1:A:8:GLU:HB3	20	3.63
(4,958)	1:A:7:GLY:HA3	1:A:8:GLU:HB2	20	3.63
(4,958)	1:A:7:GLY:HA3	1:A:8:GLU:HB2	20	3.63
(4,958)	1:A:7:GLY:HA3	1:A:8:GLU:HB3	20	3.63
(4,958)	1:A:7:GLY:HA2	1:A:8:GLU:HB2	20	3.63
(4,958)	1:A:7:GLY:HA2	1:A:8:GLU:HB3	20	3.63
(4,958)	1:A:7:GLY:HA3	1:A:8:GLU:HB2	20	3.63
(4,958)	1:A:7:GLY:HA3	1:A:8:GLU:HB3	20	3.63
(4,921)	1:A:21:CYS:HA	1:A:25:CYS:HB2	7	3.63
(4,921)	1:A:21:CYS:HA	1:A:25:CYS:HB2	7	3.63
(4,921)	1:A:21:CYS:HA	1:A:25:CYS:HB3	7	3.63
(4,773)	1:A:6:LYS:HA	1:A:10:CYS:HB3	12	3.63
(4,75)	1:A:57:SER:H	1:A:58:CYS:HB2	10	3.63
(4,75)	1:A:57:SER:H	1:A:58:CYS:HB2	10	3.63
(4,75)	1:A:57:SER:H	1:A:58:CYS:HB3	10	3.63
(4,75)	1:A:57:SER:H	1:A:58:CYS:HB2	13	3.63
(4,75)	1:A:57:SER:H	1:A:58:CYS:HB2	13	3.63
(4,75)	1:A:57:SER:H	1:A:58:CYS:HB3	13	3.63
(4,661)	1:A:49:GLY:HA2	1:A:50:LYS:HG2	4	3.63
(4,661)	1:A:49:GLY:HA2	1:A:50:LYS:HG2	4	3.63
(4,661)	1:A:49:GLY:HA3	1:A:50:LYS:HG2	4	3.63
(4,661)	1:A:49:GLY:HA3	1:A:50:LYS:HG2	4	3.63
(4,644)	1:A:56:ASP:HB2	1:A:57:SER:HB3	10	3.63
(4,644)	1:A:56:ASP:HB2	1:A:57:SER:HB2	10	3.63
(4,644)	1:A:56:ASP:HB3	1:A:57:SER:HB2	10	3.63
(4,644)	1:A:56:ASP:HB2	1:A:57:SER:HB2	10	3.63
(4,644)	1:A:56:ASP:HB2	1:A:57:SER:HB3	10	3.63
(4,644)	1:A:56:ASP:HB3	1:A:57:SER:HB2	10	3.63
(4,644)	1:A:56:ASP:HB3	1:A:57:SER:HB3	10	3.63
(4,644)	1:A:56:ASP:HB3	1:A:57:SER:HB2	10	3.63
(4,644)	1:A:56:ASP:HB3	1:A:57:SER:HB3	10	3.63
(4,644)	1:A:56:ASP:HB3	1:A:57:SER:HB3	10	3.63
(4,644)	1:A:56:ASP:HB2	1:A:57:SER:HB3	13	3.63
(4,644)	1:A:56:ASP:HB2	1:A:57:SER:HB2	13	3.63
(4,644)	1:A:56:ASP:HB3	1:A:57:SER:HB2	13	3.63
(4,644)	1:A:56:ASP:HB2	1:A:57:SER:HB2	13	3.63

Continued on next page...

Continued from previous page...

Key	Atom-1	Atom-2	Model ID	Violation (Å)
(4,644)	1:A:56:ASP:HB2	1:A:57:SER:HB3	13	3.63
(4,644)	1:A:56:ASP:HB3	1:A:57:SER:HB2	13	3.63
(4,644)	1:A:56:ASP:HB3	1:A:57:SER:HB3	13	3.63
(4,644)	1:A:56:ASP:HB3	1:A:57:SER:HB2	13	3.63
(4,644)	1:A:56:ASP:HB3	1:A:57:SER:HB3	13	3.63
(4,644)	1:A:56:ASP:HB3	1:A:57:SER:HB3	13	3.63
(4,611)	1:A:58:CYS:HB3	1:A:59:LYS:H	8	3.63
(4,611)	1:A:58:CYS:HB2	1:A:59:LYS:H	8	3.63
(4,602)	1:A:52:CYS:HB2	1:A:57:SER:HB2	16	3.63
(4,602)	1:A:52:CYS:HB2	1:A:57:SER:HB2	16	3.63
(4,602)	1:A:52:CYS:HB2	1:A:57:SER:HB3	16	3.63
(4,594)	1:A:44:ASP:HB2	1:A:45:GLY:HA2	8	3.63
(4,594)	1:A:44:ASP:HB2	1:A:45:GLY:HA3	8	3.63
(4,594)	1:A:44:ASP:HB3	1:A:45:GLY:HA2	8	3.63
(4,594)	1:A:44:ASP:HB3	1:A:45:GLY:HA3	8	3.63
(4,594)	1:A:44:ASP:HB3	1:A:45:GLY:HA2	8	3.63
(4,594)	1:A:44:ASP:HB3	1:A:45:GLY:HA3	8	3.63
(4,589)	1:A:60:CYS:H	1:A:67:LYS:HE2	19	3.63
(4,589)	1:A:60:CYS:H	1:A:67:LYS:HE3	19	3.63
(4,589)	1:A:60:CYS:H	1:A:67:LYS:HE2	19	3.63
(4,589)	1:A:60:CYS:H	1:A:67:LYS:HE3	19	3.63
(4,502)	1:A:58:CYS:HB2	1:A:59:LYS:H	8	3.63
(4,502)	1:A:58:CYS:HB3	1:A:59:LYS:H	8	3.63
(4,424)	1:A:28:GLY:HA3	1:A:29:GLU:HG2	20	3.63
(4,424)	1:A:28:GLY:HA3	1:A:29:GLU:HG3	20	3.63
(4,419)	1:A:38:THR:HA	1:A:55:PRO:HG2	15	3.63
(4,419)	1:A:38:THR:HA	1:A:55:PRO:HG3	15	3.63
(4,406)	1:A:42:THR:HA	1:A:54:GLY:HA3	10	3.63
(4,406)	1:A:42:THR:HA	1:A:54:GLY:HA2	10	3.63
(4,396)	1:A:29:GLU:H	1:A:61:GLY:HA3	8	3.63
(4,396)	1:A:29:GLU:H	1:A:61:GLY:HA2	8	3.63
(4,396)	1:A:29:GLU:H	1:A:61:GLY:HA3	8	3.63
(4,396)	1:A:29:GLU:H	1:A:61:GLY:HA2	8	3.63
(4,365)	1:A:42:THR:H	1:A:42:THR:HB	12	3.63
(4,348)	1:A:64:CYS:H	1:A:67:LYS:HE3	5	3.63
(4,348)	1:A:64:CYS:H	1:A:67:LYS:HE2	5	3.63
(4,348)	1:A:64:CYS:H	1:A:67:LYS:HE3	5	3.63
(4,348)	1:A:64:CYS:H	1:A:67:LYS:HE3	15	3.63
(4,348)	1:A:64:CYS:H	1:A:67:LYS:HE2	15	3.63
(4,348)	1:A:64:CYS:H	1:A:67:LYS:HE3	15	3.63
(4,34)	1:A:39:CYS:HB3	1:A:54:GLY:H	16	3.63
(4,34)	1:A:39:CYS:HB2	1:A:54:GLY:H	16	3.63

Continued on next page...

Continued from previous page...

Key	Atom-1	Atom-2	Model ID	Violation (Å)
(4,326)	1:A:46:CYS:HB3	1:A:49:GLY:H	3	3.63
(4,326)	1:A:46:CYS:HB2	1:A:49:GLY:H	3	3.63
(4,326)	1:A:46:CYS:HB3	1:A:49:GLY:H	3	3.63
(4,281)	1:A:39:CYS:HA	1:A:40:ASN:HD21	9	3.63
(4,281)	1:A:39:CYS:HA	1:A:40:ASN:HD21	10	3.63
(4,268)	1:A:39:CYS:HB3	1:A:40:ASN:H	2	3.63
(4,268)	1:A:39:CYS:HB2	1:A:40:ASN:H	2	3.63
(4,247)	1:A:29:GLU:H	1:A:61:GLY:HA2	8	3.63
(4,247)	1:A:29:GLU:H	1:A:61:GLY:HA2	8	3.63
(4,247)	1:A:29:GLU:H	1:A:61:GLY:HA3	8	3.63
(4,247)	1:A:29:GLU:H	1:A:61:GLY:HA3	8	3.63
(4,236)	1:A:33:CYS:HB2	1:A:37:LYS:H	6	3.63
(4,236)	1:A:33:CYS:HB3	1:A:37:LYS:H	6	3.63
(4,21)	1:A:46:CYS:HB3	1:A:48:CYS:H	18	3.63
(4,21)	1:A:46:CYS:HB2	1:A:48:CYS:H	18	3.63
(4,21)	1:A:46:CYS:HB3	1:A:48:CYS:H	18	3.63
(4,21)	1:A:46:CYS:HB2	1:A:48:CYS:H	18	3.63
(4,176)	1:A:31:CYS:H	1:A:37:LYS:HD3	3	3.63
(4,176)	1:A:31:CYS:H	1:A:37:LYS:HD2	3	3.63
(4,176)	1:A:31:CYS:H	1:A:37:LYS:HD3	3	3.63
(4,176)	1:A:31:CYS:H	1:A:37:LYS:HD2	3	3.63
(4,156)	1:A:28:GLY:H	1:A:31:CYS:HB2	5	3.63
(4,156)	1:A:28:GLY:H	1:A:31:CYS:HB2	5	3.63
(4,156)	1:A:28:GLY:H	1:A:31:CYS:HB3	5	3.63
(4,1212)	1:A:6:LYS:HA	1:A:7:GLY:HA3	6	3.63
(4,1212)	1:A:6:LYS:HA	1:A:7:GLY:HA2	6	3.63
(4,1212)	1:A:6:LYS:HA	1:A:7:GLY:HA3	6	3.63
(4,1212)	1:A:6:LYS:HA	1:A:7:GLY:HA3	11	3.63
(4,1212)	1:A:6:LYS:HA	1:A:7:GLY:HA2	11	3.63
(4,1212)	1:A:6:LYS:HA	1:A:7:GLY:HA3	11	3.63
(4,1212)	1:A:6:LYS:HA	1:A:7:GLY:HA3	15	3.63
(4,1212)	1:A:6:LYS:HA	1:A:7:GLY:HA2	15	3.63
(4,1212)	1:A:6:LYS:HA	1:A:7:GLY:HA3	15	3.63
(4,1177)	1:A:9:LYS:HB2	1:A:29:GLU:HG2	11	3.63
(4,1177)	1:A:9:LYS:HB2	1:A:29:GLU:HG2	11	3.63
(4,1177)	1:A:9:LYS:HB2	1:A:29:GLU:HG3	11	3.63
(4,1140)	1:A:39:CYS:HA	1:A:67:LYS:HE2	7	3.63
(4,1140)	1:A:39:CYS:HA	1:A:67:LYS:HE3	7	3.63
(4,109)	1:A:33:CYS:HB2	1:A:35:ALA:H	1	3.63
(4,109)	1:A:33:CYS:HB3	1:A:35:ALA:H	1	3.63
(4,1085)	1:A:46:CYS:HB2	1:A:51:GLU:HB3	20	3.63
(4,1085)	1:A:46:CYS:HB2	1:A:51:GLU:HB2	20	3.63

Continued on next page...

Continued from previous page...

Key	Atom-1	Atom-2	Model ID	Violation (Å)
(4,1085)	1:A:46:CYS:HB2	1:A:51:GLU:HB3	20	3.63
(4,1085)	1:A:46:CYS:HB2	1:A:51:GLU:HB2	20	3.63
(4,1085)	1:A:46:CYS:HB2	1:A:51:GLU:HB3	20	3.63
(4,1085)	1:A:46:CYS:HB3	1:A:51:GLU:HB2	20	3.63
(4,1085)	1:A:46:CYS:HB3	1:A:51:GLU:HB3	20	3.63
(4,1085)	1:A:46:CYS:HB2	1:A:51:GLU:HB2	20	3.63
(4,1082)	1:A:42:THR:HB	1:A:44:ASP:HB2	16	3.63
(4,1082)	1:A:42:THR:HB	1:A:44:ASP:HB3	16	3.63
(4,1082)	1:A:42:THR:HB	1:A:44:ASP:HB2	16	3.63
(4,1042)	1:A:32:THR:HA	1:A:37:LYS:HD2	16	3.63
(4,1022)	1:A:22:GLY:HA3	1:A:23:SER:HB2	19	3.63
(4,1022)	1:A:22:GLY:HA3	1:A:23:SER:HB3	19	3.63
(4,1022)	1:A:22:GLY:HA2	1:A:23:SER:HB2	19	3.63
(4,1022)	1:A:22:GLY:HA2	1:A:23:SER:HB3	19	3.63
(4,1022)	1:A:22:GLY:HA3	1:A:23:SER:HB2	19	3.63
(4,1022)	1:A:22:GLY:HA3	1:A:23:SER:HB3	19	3.63
(4,1020)	1:A:12:SER:HA	1:A:15:ARG:HD3	20	3.63
(4,1017)	1:A:8:GLU:H	1:A:8:GLU:HG2	12	3.63
(4,1017)	1:A:8:GLU:H	1:A:8:GLU:HG3	12	3.63
(4,1017)	1:A:8:GLU:H	1:A:8:GLU:HG2	12	3.63
(4,1017)	1:A:8:GLU:H	1:A:8:GLU:HG3	12	3.63
(4,1001)	1:A:4:LYS:HB2	1:A:5:GLY:HA2	6	3.63
(4,1001)	1:A:4:LYS:HB2	1:A:5:GLY:HA3	6	3.63
(4,1001)	1:A:4:LYS:HB3	1:A:5:GLY:HA2	6	3.63
(4,1001)	1:A:4:LYS:HB3	1:A:5:GLY:HA3	6	3.63
(4,1001)	1:A:4:LYS:HB3	1:A:5:GLY:HA3	6	3.63
(4,1001)	1:A:4:LYS:HB3	1:A:5:GLY:HA2	6	3.63
(4,1001)	1:A:4:LYS:HB3	1:A:5:GLY:HA3	6	3.63
(4,1000)	1:A:58:CYS:HA	1:A:59:LYS:HG2	1	3.63
(4,1000)	1:A:58:CYS:HA	1:A:59:LYS:HG3	1	3.63
(4,1000)	1:A:58:CYS:HA	1:A:59:LYS:HG2	1	3.63
(4,992)	1:A:39:CYS:HB3	1:A:54:GLY:HA3	8	3.62
(4,992)	1:A:39:CYS:HB2	1:A:54:GLY:HA2	8	3.62
(4,989)	1:A:49:GLY:HA2	1:A:50:LYS:HA	1	3.62
(4,989)	1:A:49:GLY:HA3	1:A:50:LYS:HA	1	3.62
(4,989)	1:A:49:GLY:HA3	1:A:50:LYS:HA	1	3.62
(4,989)	1:A:49:GLY:HA2	1:A:50:LYS:HA	1	3.62
(4,989)	1:A:49:GLY:HA2	1:A:50:LYS:HA	14	3.62
(4,989)	1:A:49:GLY:HA3	1:A:50:LYS:HA	14	3.62
(4,989)	1:A:49:GLY:HA3	1:A:50:LYS:HA	14	3.62
(4,989)	1:A:49:GLY:HA2	1:A:50:LYS:HA	14	3.62
(4,959)	1:A:6:LYS:HB3	1:A:7:GLY:HA3	16	3.62

Continued on next page...

Continued from previous page...

Key	Atom-1	Atom-2	Model ID	Violation (Å)
(4,959)	1:A:6:LYS:HB2	1:A:7:GLY:HA3	16	3.62
(4,959)	1:A:6:LYS:HB3	1:A:7:GLY:HA3	16	3.62
(4,959)	1:A:6:LYS:HB2	1:A:7:GLY:HA2	16	3.62
(4,959)	1:A:6:LYS:HB2	1:A:7:GLY:HA3	16	3.62
(4,959)	1:A:6:LYS:HB3	1:A:7:GLY:HA2	16	3.62
(4,959)	1:A:6:LYS:HB3	1:A:7:GLY:HA3	16	3.62
(4,959)	1:A:6:LYS:HB3	1:A:7:GLY:HA2	16	3.62
(4,959)	1:A:6:LYS:HB3	1:A:7:GLY:HA3	16	3.62
(4,958)	1:A:7:GLY:HA3	1:A:8:GLU:HB3	16	3.62
(4,958)	1:A:7:GLY:HA3	1:A:8:GLU:HB2	16	3.62
(4,958)	1:A:7:GLY:HA3	1:A:8:GLU:HB2	16	3.62
(4,958)	1:A:7:GLY:HA3	1:A:8:GLU:HB3	16	3.62
(4,958)	1:A:7:GLY:HA2	1:A:8:GLU:HB2	16	3.62
(4,958)	1:A:7:GLY:HA2	1:A:8:GLU:HB3	16	3.62
(4,958)	1:A:7:GLY:HA3	1:A:8:GLU:HB2	16	3.62
(4,958)	1:A:7:GLY:HA3	1:A:8:GLU:HB3	16	3.62
(4,958)	1:A:7:GLY:HA3	1:A:8:GLU:HB3	19	3.62
(4,958)	1:A:7:GLY:HA3	1:A:8:GLU:HB2	19	3.62
(4,958)	1:A:7:GLY:HA3	1:A:8:GLU:HB2	19	3.62
(4,958)	1:A:7:GLY:HA3	1:A:8:GLU:HB3	19	3.62
(4,958)	1:A:7:GLY:HA2	1:A:8:GLU:HB2	19	3.62
(4,958)	1:A:7:GLY:HA2	1:A:8:GLU:HB3	19	3.62
(4,958)	1:A:7:GLY:HA3	1:A:8:GLU:HB2	19	3.62
(4,958)	1:A:7:GLY:HA3	1:A:8:GLU:HB3	19	3.62
(4,94)	1:A:14:CYS:H	1:A:15:ARG:HG3	17	3.62
(4,94)	1:A:14:CYS:H	1:A:15:ARG:HG2	17	3.62
(4,94)	1:A:14:CYS:H	1:A:15:ARG:HG3	17	3.62
(4,936)	1:A:40:ASN:HD22	1:A:66:CYS:HA	3	3.62
(4,936)	1:A:40:ASN:HD21	1:A:66:CYS:HA	3	3.62
(4,883)	1:A:38:THR:HG21	1:A:40:ASN:HD21	4	3.62
(4,883)	1:A:38:THR:HG22	1:A:40:ASN:HD21	4	3.62
(4,883)	1:A:38:THR:HG23	1:A:40:ASN:HD21	4	3.62
(4,883)	1:A:38:THR:HG21	1:A:40:ASN:HD22	4	3.62
(4,883)	1:A:38:THR:HG22	1:A:40:ASN:HD22	4	3.62
(4,883)	1:A:38:THR:HG23	1:A:40:ASN:HD22	4	3.62
(4,840)	1:A:21:CYS:HB2	1:A:22:GLY:HA3	14	3.62
(4,840)	1:A:21:CYS:HB2	1:A:22:GLY:HA2	14	3.62
(4,840)	1:A:21:CYS:HB2	1:A:22:GLY:HA2	14	3.62
(4,840)	1:A:21:CYS:HB2	1:A:22:GLY:HA3	14	3.62
(4,813)	1:A:41:CYS:HB3	1:A:46:CYS:HB2	12	3.62
(4,813)	1:A:41:CYS:HB3	1:A:46:CYS:HB2	12	3.62
(4,813)	1:A:41:CYS:HB3	1:A:46:CYS:HB3	12	3.62

Continued on next page...

Continued from previous page...

Key	Atom-1	Atom-2	Model ID	Violation (Å)
(4,782)	1:A:9:LYS:HA	1:A:9:LYS:HD3	12	3.62
(4,782)	1:A:9:LYS:HA	1:A:9:LYS:HD2	12	3.62
(4,782)	1:A:9:LYS:HA	1:A:9:LYS:HD3	12	3.62
(4,764)	1:A:56:ASP:HB2	1:A:57:SER:HA	20	3.62
(4,764)	1:A:56:ASP:HB2	1:A:57:SER:HA	20	3.62
(4,764)	1:A:56:ASP:HB3	1:A:57:SER:HA	20	3.62
(4,764)	1:A:56:ASP:HB3	1:A:57:SER:HA	20	3.62
(4,722)	1:A:62:SER:HA	1:A:67:LYS:HE3	14	3.62
(4,722)	1:A:62:SER:HA	1:A:67:LYS:HE2	14	3.62
(4,722)	1:A:62:SER:HA	1:A:67:LYS:HE3	14	3.62
(4,677)	1:A:52:CYS:HA	1:A:57:SER:HB3	15	3.62
(4,677)	1:A:52:CYS:HA	1:A:57:SER:HB2	15	3.62
(4,677)	1:A:52:CYS:HA	1:A:57:SER:HB2	15	3.62
(4,677)	1:A:52:CYS:HA	1:A:57:SER:HB3	15	3.62
(4,675)	1:A:52:CYS:HA	1:A:57:SER:HB2	15	3.62
(4,675)	1:A:52:CYS:HA	1:A:57:SER:HB2	15	3.62
(4,675)	1:A:52:CYS:HA	1:A:57:SER:HB3	15	3.62
(4,675)	1:A:52:CYS:HA	1:A:57:SER:HB3	15	3.62
(4,67)	1:A:39:CYS:H	1:A:55:PRO:HB3	4	3.62
(4,625)	1:A:30:GLY:HA2	1:A:31:CYS:HB3	2	3.62
(4,625)	1:A:30:GLY:HA3	1:A:31:CYS:HB2	2	3.62
(4,625)	1:A:30:GLY:HA2	1:A:31:CYS:HB2	2	3.62
(4,625)	1:A:30:GLY:HA3	1:A:31:CYS:HB2	2	3.62
(4,625)	1:A:30:GLY:HA2	1:A:31:CYS:HB3	2	3.62
(4,625)	1:A:30:GLY:HA3	1:A:31:CYS:HB3	2	3.62
(4,625)	1:A:30:GLY:HA2	1:A:31:CYS:HB2	2	3.62
(4,625)	1:A:30:GLY:HA3	1:A:31:CYS:HB3	2	3.62
(4,606)	1:A:15:ARG:H	1:A:15:ARG:HD2	3	3.62
(4,606)	1:A:15:ARG:H	1:A:15:ARG:HD2	3	3.62
(4,606)	1:A:15:ARG:H	1:A:15:ARG:HD3	3	3.62
(4,594)	1:A:44:ASP:HB2	1:A:45:GLY:HA2	13	3.62
(4,594)	1:A:44:ASP:HB2	1:A:45:GLY:HA3	13	3.62
(4,594)	1:A:44:ASP:HB3	1:A:45:GLY:HA2	13	3.62
(4,594)	1:A:44:ASP:HB3	1:A:45:GLY:HA3	13	3.62
(4,594)	1:A:44:ASP:HB3	1:A:45:GLY:HA2	13	3.62
(4,594)	1:A:44:ASP:HB3	1:A:45:GLY:HA3	13	3.62
(4,559)	1:A:6:LYS:HB2	1:A:10:CYS:HB2	12	3.62
(4,559)	1:A:6:LYS:HB3	1:A:10:CYS:HB2	12	3.62
(4,559)	1:A:6:LYS:HB2	1:A:10:CYS:HB2	12	3.62
(4,557)	1:A:6:LYS:HB2	1:A:10:CYS:HB3	13	3.62
(4,557)	1:A:6:LYS:HB3	1:A:10:CYS:HB3	13	3.62
(4,557)	1:A:6:LYS:HB2	1:A:10:CYS:HB3	13	3.62

Continued on next page...

Continued from previous page...

Key	Atom-1	Atom-2	Model ID	Violation (Å)
(4,542)	1:A:62:SER:HB2	1:A:67:LYS:HG3	10	3.62
(4,542)	1:A:62:SER:HB3	1:A:67:LYS:HG3	10	3.62
(4,542)	1:A:62:SER:HB2	1:A:67:LYS:HG3	10	3.62
(4,542)	1:A:62:SER:HB3	1:A:67:LYS:HG3	10	3.62
(4,54)	1:A:40:ASN:HD21	1:A:66:CYS:HA	3	3.62
(4,54)	1:A:40:ASN:HD22	1:A:66:CYS:HA	3	3.62
(4,532)	1:A:12:SER:HB2	1:A:13:ALA:HB1	1	3.62
(4,532)	1:A:12:SER:HB2	1:A:13:ALA:HB2	1	3.62
(4,532)	1:A:12:SER:HB2	1:A:13:ALA:HB3	1	3.62
(4,532)	1:A:12:SER:HB3	1:A:13:ALA:HB1	1	3.62
(4,532)	1:A:12:SER:HB3	1:A:13:ALA:HB2	1	3.62
(4,532)	1:A:12:SER:HB3	1:A:13:ALA:HB3	1	3.62
(4,532)	1:A:12:SER:HB2	1:A:13:ALA:HB1	1	3.62
(4,532)	1:A:12:SER:HB2	1:A:13:ALA:HB2	1	3.62
(4,532)	1:A:12:SER:HB2	1:A:13:ALA:HB3	1	3.62
(4,532)	1:A:12:SER:HB3	1:A:13:ALA:HB1	1	3.62
(4,532)	1:A:12:SER:HB3	1:A:13:ALA:HB2	1	3.62
(4,532)	1:A:12:SER:HB3	1:A:13:ALA:HB3	1	3.62
(4,491)	1:A:37:LYS:H	1:A:37:LYS:HG2	17	3.62
(4,491)	1:A:37:LYS:H	1:A:37:LYS:HG2	17	3.62
(4,491)	1:A:37:LYS:H	1:A:37:LYS:HG3	17	3.62
(4,491)	1:A:37:LYS:H	1:A:37:LYS:HG3	17	3.62
(4,453)	1:A:9:LYS:HD2	1:A:28:GLY:HA2	10	3.62
(4,453)	1:A:9:LYS:HD3	1:A:28:GLY:HA2	10	3.62
(4,453)	1:A:9:LYS:HD3	1:A:28:GLY:HA2	10	3.62
(4,428)	1:A:39:CYS:HB2	1:A:55:PRO:HG3	10	3.62
(4,428)	1:A:39:CYS:HB2	1:A:55:PRO:HG2	10	3.62
(4,428)	1:A:39:CYS:HB3	1:A:55:PRO:HG2	10	3.62
(4,428)	1:A:39:CYS:HB3	1:A:55:PRO:HG3	10	3.62
(4,428)	1:A:39:CYS:HB2	1:A:55:PRO:HG3	16	3.62
(4,428)	1:A:39:CYS:HB2	1:A:55:PRO:HG2	16	3.62
(4,428)	1:A:39:CYS:HB3	1:A:55:PRO:HG2	16	3.62
(4,428)	1:A:39:CYS:HB3	1:A:55:PRO:HG3	16	3.62
(4,424)	1:A:28:GLY:HA3	1:A:29:GLU:HG2	17	3.62
(4,424)	1:A:28:GLY:HA3	1:A:29:GLU:HG3	17	3.62
(4,420)	1:A:39:CYS:HB2	1:A:55:PRO:HG2	10	3.62
(4,420)	1:A:39:CYS:HB2	1:A:55:PRO:HG3	10	3.62
(4,420)	1:A:39:CYS:HB3	1:A:55:PRO:HG3	10	3.62
(4,420)	1:A:39:CYS:HB3	1:A:55:PRO:HG2	10	3.62
(4,420)	1:A:39:CYS:HB2	1:A:55:PRO:HG2	16	3.62
(4,420)	1:A:39:CYS:HB2	1:A:55:PRO:HG3	16	3.62
(4,420)	1:A:39:CYS:HB3	1:A:55:PRO:HG3	16	3.62

Continued on next page...

Continued from previous page...

Key	Atom-1	Atom-2	Model ID	Violation (Å)
(4,420)	1:A:39:CYS:HB3	1:A:55:PRO:HG2	16	3.62
(4,406)	1:A:42:THR:HA	1:A:54:GLY:HA3	18	3.62
(4,406)	1:A:42:THR:HA	1:A:54:GLY:HA2	18	3.62
(4,397)	1:A:4:LYS:HA	1:A:4:LYS:HD2	8	3.62
(4,397)	1:A:4:LYS:HA	1:A:4:LYS:HD3	8	3.62
(4,397)	1:A:4:LYS:HA	1:A:4:LYS:HD2	8	3.62
(4,397)	1:A:4:LYS:HA	1:A:4:LYS:HD3	8	3.62
(4,397)	1:A:4:LYS:HA	1:A:4:LYS:HD2	11	3.62
(4,397)	1:A:4:LYS:HA	1:A:4:LYS:HD3	11	3.62
(4,397)	1:A:4:LYS:HA	1:A:4:LYS:HD2	11	3.62
(4,397)	1:A:4:LYS:HA	1:A:4:LYS:HD3	11	3.62
(4,391)	1:A:47:LYS:H	1:A:47:LYS:HD2	1	3.62
(4,391)	1:A:47:LYS:H	1:A:47:LYS:HD3	1	3.62
(4,365)	1:A:42:THR:H	1:A:42:THR:HB	1	3.62
(4,348)	1:A:64:CYS:H	1:A:67:LYS:HE3	18	3.62
(4,348)	1:A:64:CYS:H	1:A:67:LYS:HE2	18	3.62
(4,348)	1:A:64:CYS:H	1:A:67:LYS:HE3	18	3.62
(4,34)	1:A:39:CYS:HB3	1:A:54:GLY:H	7	3.62
(4,34)	1:A:39:CYS:HB2	1:A:54:GLY:H	7	3.62
(4,308)	1:A:62:SER:H	1:A:62:SER:HB2	1	3.62
(4,283)	1:A:38:THR:HG21	1:A:40:ASN:HD22	4	3.62
(4,283)	1:A:38:THR:HG22	1:A:40:ASN:HD22	4	3.62
(4,283)	1:A:38:THR:HG23	1:A:40:ASN:HD22	4	3.62
(4,283)	1:A:38:THR:HG21	1:A:40:ASN:HD21	4	3.62
(4,283)	1:A:38:THR:HG22	1:A:40:ASN:HD21	4	3.62
(4,283)	1:A:38:THR:HG23	1:A:40:ASN:HD21	4	3.62
(4,281)	1:A:39:CYS:HA	1:A:40:ASN:HD21	8	3.62
(4,216)	1:A:29:GLU:HB2	1:A:30:GLY:H	19	3.62
(4,216)	1:A:29:GLU:HB3	1:A:30:GLY:H	19	3.62
(4,21)	1:A:46:CYS:HB3	1:A:48:CYS:H	4	3.62
(4,21)	1:A:46:CYS:HB2	1:A:48:CYS:H	4	3.62
(4,21)	1:A:46:CYS:HB3	1:A:48:CYS:H	4	3.62
(4,21)	1:A:46:CYS:HB2	1:A:48:CYS:H	4	3.62
(4,21)	1:A:46:CYS:HB3	1:A:48:CYS:H	16	3.62
(4,21)	1:A:46:CYS:HB2	1:A:48:CYS:H	16	3.62
(4,21)	1:A:46:CYS:HB3	1:A:48:CYS:H	16	3.62
(4,21)	1:A:46:CYS:HB2	1:A:48:CYS:H	16	3.62
(4,182)	1:A:59:LYS:H	1:A:59:LYS:HG2	11	3.62
(4,182)	1:A:59:LYS:H	1:A:59:LYS:HG3	11	3.62
(4,182)	1:A:59:LYS:H	1:A:59:LYS:HG2	11	3.62
(4,182)	1:A:59:LYS:H	1:A:59:LYS:HG3	11	3.62
(4,182)	1:A:59:LYS:H	1:A:59:LYS:HG2	16	3.62

Continued on next page...

Continued from previous page...

Key	Atom-1	Atom-2	Model ID	Violation (Å)
(4,182)	1:A:59:LYS:H	1:A:59:LYS:HG3	16	3.62
(4,182)	1:A:59:LYS:H	1:A:59:LYS:HG2	16	3.62
(4,182)	1:A:59:LYS:H	1:A:59:LYS:HG3	16	3.62
(4,18)	1:A:48:CYS:H	1:A:49:GLY:HA3	4	3.62
(4,18)	1:A:48:CYS:H	1:A:49:GLY:HA2	4	3.62
(4,18)	1:A:48:CYS:H	1:A:49:GLY:HA3	4	3.62
(4,18)	1:A:48:CYS:H	1:A:49:GLY:HA2	4	3.62
(4,156)	1:A:28:GLY:H	1:A:31:CYS:HB2	18	3.62
(4,156)	1:A:28:GLY:H	1:A:31:CYS:HB2	18	3.62
(4,156)	1:A:28:GLY:H	1:A:31:CYS:HB3	18	3.62
(4,143)	1:A:40:ASN:HD21	1:A:67:LYS:H	5	3.62
(4,143)	1:A:40:ASN:HD22	1:A:67:LYS:H	5	3.62
(4,1212)	1:A:6:LYS:HA	1:A:7:GLY:HA3	4	3.62
(4,1212)	1:A:6:LYS:HA	1:A:7:GLY:HA2	4	3.62
(4,1212)	1:A:6:LYS:HA	1:A:7:GLY:HA3	4	3.62
(4,1180)	1:A:12:SER:HA	1:A:15:ARG:HD2	11	3.62
(4,1180)	1:A:12:SER:HA	1:A:15:ARG:HD3	11	3.62
(4,1180)	1:A:12:SER:HA	1:A:15:ARG:HD2	11	3.62
(4,1140)	1:A:39:CYS:HA	1:A:67:LYS:HE2	6	3.62
(4,1140)	1:A:39:CYS:HA	1:A:67:LYS:HE3	6	3.62
(4,1135)	1:A:37:LYS:HG3	1:A:38:THR:H	11	3.62
(4,1123)	1:A:6:LYS:HG2	1:A:7:GLY:HA3	18	3.62
(4,1123)	1:A:6:LYS:HG3	1:A:7:GLY:HA3	18	3.62
(4,1062)	1:A:36:CYS:H	1:A:37:LYS:HB2	4	3.62
(4,1062)	1:A:36:CYS:H	1:A:37:LYS:HB3	4	3.62
(4,1062)	1:A:36:CYS:H	1:A:37:LYS:HB2	4	3.62
(4,1062)	1:A:36:CYS:H	1:A:37:LYS:HB3	4	3.62
(4,1052)	1:A:33:CYS:H	1:A:37:LYS:HB2	6	3.62
(4,1052)	1:A:33:CYS:H	1:A:37:LYS:HB3	6	3.62
(4,1032)	1:A:26:GLN:HA	1:A:62:SER:HB2	5	3.62
(4,1032)	1:A:26:GLN:HA	1:A:62:SER:HB3	5	3.62
(4,1032)	1:A:26:GLN:HA	1:A:62:SER:HB2	5	3.62
(4,1032)	1:A:26:GLN:HA	1:A:62:SER:HB3	5	3.62
(4,1018)	1:A:8:GLU:HG2	1:A:9:LYS:H	13	3.62
(4,1018)	1:A:8:GLU:HG3	1:A:9:LYS:H	13	3.62
(4,1018)	1:A:8:GLU:HG2	1:A:9:LYS:H	13	3.62
(4,1018)	1:A:8:GLU:HG3	1:A:9:LYS:H	13	3.62
(4,1006)	1:A:6:LYS:H	1:A:6:LYS:HG2	20	3.62
(4,1006)	1:A:6:LYS:H	1:A:6:LYS:HG3	20	3.62
(4,1006)	1:A:6:LYS:H	1:A:6:LYS:HG2	20	3.62
(4,1003)	1:A:5:GLY:HA2	1:A:6:LYS:HB2	17	3.62
(4,1003)	1:A:5:GLY:HA3	1:A:6:LYS:HB2	17	3.62

Continued on next page...

Continued from previous page...

Key	Atom-1	Atom-2	Model ID	Violation (Å)
(4,1003)	1:A:5:GLY:HA2	1:A:6:LYS:HB2	17	3.62
(4,1003)	1:A:5:GLY:HA2	1:A:6:LYS:HB3	17	3.62
(4,1003)	1:A:5:GLY:HA3	1:A:6:LYS:HB2	17	3.62
(4,1003)	1:A:5:GLY:HA3	1:A:6:LYS:HB3	17	3.62
(4,1001)	1:A:4:LYS:HB2	1:A:5:GLY:HA2	12	3.62
(4,1001)	1:A:4:LYS:HB2	1:A:5:GLY:HA3	12	3.62
(4,1001)	1:A:4:LYS:HB3	1:A:5:GLY:HA2	12	3.62
(4,1001)	1:A:4:LYS:HB3	1:A:5:GLY:HA3	12	3.62
(4,1001)	1:A:4:LYS:HB3	1:A:5:GLY:HA3	12	3.62
(4,1001)	1:A:4:LYS:HB3	1:A:5:GLY:HA2	12	3.62
(4,1001)	1:A:4:LYS:HB3	1:A:5:GLY:HA3	12	3.62
(4,992)	1:A:39:CYS:HB3	1:A:54:GLY:HA3	2	3.61
(4,992)	1:A:39:CYS:HB2	1:A:54:GLY:HA2	2	3.61
(4,992)	1:A:39:CYS:HB3	1:A:54:GLY:HA3	12	3.61
(4,992)	1:A:39:CYS:HB2	1:A:54:GLY:HA2	12	3.61
(4,989)	1:A:49:GLY:HA2	1:A:50:LYS:HA	5	3.61
(4,989)	1:A:49:GLY:HA3	1:A:50:LYS:HA	5	3.61
(4,989)	1:A:49:GLY:HA3	1:A:50:LYS:HA	5	3.61
(4,989)	1:A:49:GLY:HA2	1:A:50:LYS:HA	5	3.61
(4,989)	1:A:49:GLY:HA2	1:A:50:LYS:HA	9	3.61
(4,989)	1:A:49:GLY:HA3	1:A:50:LYS:HA	9	3.61
(4,989)	1:A:49:GLY:HA3	1:A:50:LYS:HA	9	3.61
(4,989)	1:A:49:GLY:HA2	1:A:50:LYS:HA	9	3.61
(4,989)	1:A:49:GLY:HA2	1:A:50:LYS:HA	10	3.61
(4,989)	1:A:49:GLY:HA3	1:A:50:LYS:HA	10	3.61
(4,989)	1:A:49:GLY:HA3	1:A:50:LYS:HA	10	3.61
(4,989)	1:A:49:GLY:HA2	1:A:50:LYS:HA	10	3.61
(4,989)	1:A:49:GLY:HA2	1:A:50:LYS:HA	11	3.61
(4,989)	1:A:49:GLY:HA3	1:A:50:LYS:HA	11	3.61
(4,989)	1:A:49:GLY:HA3	1:A:50:LYS:HA	11	3.61
(4,989)	1:A:49:GLY:HA2	1:A:50:LYS:HA	11	3.61
(4,989)	1:A:49:GLY:HA2	1:A:50:LYS:HA	12	3.61
(4,989)	1:A:49:GLY:HA3	1:A:50:LYS:HA	12	3.61
(4,989)	1:A:49:GLY:HA3	1:A:50:LYS:HA	12	3.61
(4,989)	1:A:49:GLY:HA2	1:A:50:LYS:HA	12	3.61
(4,989)	1:A:49:GLY:HA2	1:A:50:LYS:HA	18	3.61
(4,989)	1:A:49:GLY:HA3	1:A:50:LYS:HA	18	3.61
(4,989)	1:A:49:GLY:HA3	1:A:50:LYS:HA	18	3.61
(4,989)	1:A:49:GLY:HA2	1:A:50:LYS:HA	18	3.61
(4,961)	1:A:67:LYS:HA	1:A:67:LYS:HE2	4	3.61
(4,961)	1:A:67:LYS:HA	1:A:67:LYS:HE2	4	3.61
(4,961)	1:A:67:LYS:HA	1:A:67:LYS:HE3	4	3.61

Continued on next page...

Continued from previous page...

Key	Atom-1	Atom-2	Model ID	Violation (Å)
(4,961)	1:A:67:LYS:HA	1:A:67:LYS:HE3	4	3.61
(4,961)	1:A:67:LYS:HA	1:A:67:LYS:HE2	4	3.61
(4,958)	1:A:7:GLY:HA3	1:A:8:GLU:HB3	4	3.61
(4,958)	1:A:7:GLY:HA3	1:A:8:GLU:HB2	4	3.61
(4,958)	1:A:7:GLY:HA3	1:A:8:GLU:HB2	4	3.61
(4,958)	1:A:7:GLY:HA3	1:A:8:GLU:HB3	4	3.61
(4,958)	1:A:7:GLY:HA2	1:A:8:GLU:HB2	4	3.61
(4,958)	1:A:7:GLY:HA2	1:A:8:GLU:HB3	4	3.61
(4,958)	1:A:7:GLY:HA3	1:A:8:GLU:HB2	4	3.61
(4,958)	1:A:7:GLY:HA3	1:A:8:GLU:HB3	4	3.61
(4,94)	1:A:14:CYS:H	1:A:15:ARG:HG3	1	3.61
(4,94)	1:A:14:CYS:H	1:A:15:ARG:HG2	1	3.61
(4,94)	1:A:14:CYS:H	1:A:15:ARG:HG3	1	3.61
(4,94)	1:A:14:CYS:H	1:A:15:ARG:HG3	5	3.61
(4,94)	1:A:14:CYS:H	1:A:15:ARG:HG2	5	3.61
(4,94)	1:A:14:CYS:H	1:A:15:ARG:HG3	5	3.61
(4,936)	1:A:40:ASN:HD22	1:A:66:CYS:HA	5	3.61
(4,936)	1:A:40:ASN:HD21	1:A:66:CYS:HA	5	3.61
(4,878)	1:A:25:CYS:HA	1:A:26:GLN:HG3	1	3.61
(4,878)	1:A:25:CYS:HA	1:A:26:GLN:HG2	1	3.61
(4,878)	1:A:25:CYS:HA	1:A:26:GLN:HG3	1	3.61
(4,865)	1:A:5:GLY:HA2	1:A:6:LYS:HG2	19	3.61
(4,865)	1:A:5:GLY:HA2	1:A:6:LYS:HG3	19	3.61
(4,865)	1:A:5:GLY:HA3	1:A:6:LYS:HG2	19	3.61
(4,865)	1:A:5:GLY:HA3	1:A:6:LYS:HG3	19	3.61
(4,837)	1:A:45:GLY:HA3	1:A:46:CYS:HB3	2	3.61
(4,837)	1:A:45:GLY:HA2	1:A:46:CYS:HB3	2	3.61
(4,837)	1:A:45:GLY:HA2	1:A:46:CYS:HB3	2	3.61
(4,837)	1:A:45:GLY:HA3	1:A:46:CYS:HB3	2	3.61
(4,837)	1:A:45:GLY:HA3	1:A:46:CYS:HB3	8	3.61
(4,837)	1:A:45:GLY:HA2	1:A:46:CYS:HB3	8	3.61
(4,837)	1:A:45:GLY:HA2	1:A:46:CYS:HB3	8	3.61
(4,837)	1:A:45:GLY:HA3	1:A:46:CYS:HB3	8	3.61
(4,814)	1:A:46:CYS:HB2	1:A:47:LYS:H	8	3.61
(4,814)	1:A:46:CYS:HB3	1:A:47:LYS:H	8	3.61
(4,813)	1:A:41:CYS:HB3	1:A:46:CYS:HB2	14	3.61
(4,813)	1:A:41:CYS:HB3	1:A:46:CYS:HB2	14	3.61
(4,813)	1:A:41:CYS:HB3	1:A:46:CYS:HB3	14	3.61
(4,776)	1:A:50:LYS:HA	1:A:50:LYS:HE3	3	3.61
(4,776)	1:A:50:LYS:HA	1:A:50:LYS:HE2	3	3.61
(4,776)	1:A:50:LYS:HA	1:A:50:LYS:HE2	3	3.61
(4,776)	1:A:50:LYS:HA	1:A:50:LYS:HE3	3	3.61

Continued on next page...

Continued from previous page...

Key	Atom-1	Atom-2	Model ID	Violation (Å)
(4,776)	1:A:50:LYS:HA	1:A:50:LYS:HE3	18	3.61
(4,776)	1:A:50:LYS:HA	1:A:50:LYS:HE2	18	3.61
(4,776)	1:A:50:LYS:HA	1:A:50:LYS:HE2	18	3.61
(4,776)	1:A:50:LYS:HA	1:A:50:LYS:HE3	18	3.61
(4,764)	1:A:56:ASP:HB2	1:A:57:SER:HA	17	3.61
(4,764)	1:A:56:ASP:HB2	1:A:57:SER:HA	17	3.61
(4,764)	1:A:56:ASP:HB3	1:A:57:SER:HA	17	3.61
(4,764)	1:A:56:ASP:HB3	1:A:57:SER:HA	17	3.61
(4,75)	1:A:57:SER:H	1:A:58:CYS:HB2	16	3.61
(4,75)	1:A:57:SER:H	1:A:58:CYS:HB2	16	3.61
(4,75)	1:A:57:SER:H	1:A:58:CYS:HB3	16	3.61
(4,682)	1:A:55:PRO:HB3	1:A:58:CYS:HB2	17	3.61
(4,682)	1:A:55:PRO:HB2	1:A:58:CYS:HB2	17	3.61
(4,682)	1:A:55:PRO:HB2	1:A:58:CYS:HB2	17	3.61
(4,682)	1:A:55:PRO:HB2	1:A:58:CYS:HB3	17	3.61
(4,682)	1:A:55:PRO:HB3	1:A:58:CYS:HB2	17	3.61
(4,682)	1:A:55:PRO:HB3	1:A:58:CYS:HB3	17	3.61
(4,67)	1:A:39:CYS:H	1:A:55:PRO:HB3	20	3.61
(4,644)	1:A:56:ASP:HB2	1:A:57:SER:HB3	6	3.61
(4,644)	1:A:56:ASP:HB2	1:A:57:SER:HB2	6	3.61
(4,644)	1:A:56:ASP:HB3	1:A:57:SER:HB2	6	3.61
(4,644)	1:A:56:ASP:HB2	1:A:57:SER:HB2	6	3.61
(4,644)	1:A:56:ASP:HB2	1:A:57:SER:HB3	6	3.61
(4,644)	1:A:56:ASP:HB3	1:A:57:SER:HB2	6	3.61
(4,644)	1:A:56:ASP:HB3	1:A:57:SER:HB3	6	3.61
(4,644)	1:A:56:ASP:HB3	1:A:57:SER:HB3	6	3.61
(4,644)	1:A:56:ASP:HB3	1:A:57:SER:HB3	6	3.61
(4,644)	1:A:56:ASP:HB3	1:A:57:SER:HB3	6	3.61
(4,609)	1:A:55:PRO:HB3	1:A:58:CYS:HB3	9	3.61
(4,609)	1:A:55:PRO:HB3	1:A:58:CYS:HB2	9	3.61
(4,609)	1:A:55:PRO:HB3	1:A:58:CYS:HB3	9	3.61
(4,603)	1:A:56:ASP:HB3	1:A:57:SER:HB2	11	3.61
(4,603)	1:A:56:ASP:HB2	1:A:57:SER:HB2	11	3.61
(4,603)	1:A:56:ASP:HB2	1:A:57:SER:HB2	11	3.61
(4,603)	1:A:56:ASP:HB2	1:A:57:SER:HB3	11	3.61
(4,603)	1:A:56:ASP:HB3	1:A:57:SER:HB2	11	3.61
(4,603)	1:A:56:ASP:HB3	1:A:57:SER:HB3	11	3.61
(4,603)	1:A:56:ASP:HB2	1:A:57:SER:HB3	11	3.61
(4,603)	1:A:56:ASP:HB3	1:A:57:SER:HB3	11	3.61
(4,603)	1:A:56:ASP:HB2	1:A:57:SER:HB2	11	3.61
(4,603)	1:A:56:ASP:HB2	1:A:57:SER:HB3	11	3.61
(4,594)	1:A:44:ASP:HB2	1:A:45:GLY:HA2	7	3.61

Continued on next page...

Continued from previous page...

Key	Atom-1	Atom-2	Model ID	Violation (Å)
(4,594)	1:A:44:ASP:HB2	1:A:45:GLY:HA3	7	3.61
(4,594)	1:A:44:ASP:HB3	1:A:45:GLY:HA2	7	3.61
(4,594)	1:A:44:ASP:HB3	1:A:45:GLY:HA3	7	3.61
(4,594)	1:A:44:ASP:HB3	1:A:45:GLY:HA2	7	3.61
(4,594)	1:A:44:ASP:HB3	1:A:45:GLY:HA3	7	3.61
(4,542)	1:A:62:SER:HB2	1:A:67:LYS:HG3	2	3.61
(4,542)	1:A:62:SER:HB3	1:A:67:LYS:HG3	2	3.61
(4,542)	1:A:62:SER:HB2	1:A:67:LYS:HG3	2	3.61
(4,542)	1:A:62:SER:HB3	1:A:67:LYS:HG3	2	3.61
(4,54)	1:A:40:ASN:HD21	1:A:66:CYS:HA	5	3.61
(4,54)	1:A:40:ASN:HD22	1:A:66:CYS:HA	5	3.61
(4,532)	1:A:12:SER:HB2	1:A:13:ALA:HB1	3	3.61
(4,532)	1:A:12:SER:HB2	1:A:13:ALA:HB2	3	3.61
(4,532)	1:A:12:SER:HB2	1:A:13:ALA:HB3	3	3.61
(4,532)	1:A:12:SER:HB3	1:A:13:ALA:HB1	3	3.61
(4,532)	1:A:12:SER:HB3	1:A:13:ALA:HB2	3	3.61
(4,532)	1:A:12:SER:HB3	1:A:13:ALA:HB3	3	3.61
(4,532)	1:A:12:SER:HB2	1:A:13:ALA:HB1	3	3.61
(4,532)	1:A:12:SER:HB2	1:A:13:ALA:HB2	3	3.61
(4,532)	1:A:12:SER:HB2	1:A:13:ALA:HB3	3	3.61
(4,532)	1:A:12:SER:HB3	1:A:13:ALA:HB1	3	3.61
(4,532)	1:A:12:SER:HB3	1:A:13:ALA:HB2	3	3.61
(4,532)	1:A:12:SER:HB3	1:A:13:ALA:HB3	3	3.61
(4,514)	1:A:50:LYS:HA	1:A:50:LYS:HE2	3	3.61
(4,514)	1:A:50:LYS:HA	1:A:50:LYS:HE2	3	3.61
(4,514)	1:A:50:LYS:HA	1:A:50:LYS:HE3	3	3.61
(4,514)	1:A:50:LYS:HA	1:A:50:LYS:HE3	3	3.61
(4,514)	1:A:50:LYS:HA	1:A:50:LYS:HE2	18	3.61
(4,514)	1:A:50:LYS:HA	1:A:50:LYS:HE2	18	3.61
(4,514)	1:A:50:LYS:HA	1:A:50:LYS:HE3	18	3.61
(4,514)	1:A:50:LYS:HA	1:A:50:LYS:HE3	18	3.61
(4,501)	1:A:52:CYS:HB3	1:A:58:CYS:HB2	15	3.61
(4,501)	1:A:52:CYS:HB3	1:A:58:CYS:HB2	15	3.61
(4,501)	1:A:52:CYS:HB3	1:A:58:CYS:HB3	15	3.61
(4,480)	1:A:30:GLY:HA3	1:A:31:CYS:HA	4	3.61
(4,480)	1:A:30:GLY:HA2	1:A:31:CYS:HA	4	3.61
(4,480)	1:A:30:GLY:HA3	1:A:31:CYS:HA	4	3.61
(4,480)	1:A:30:GLY:HA2	1:A:31:CYS:HA	4	3.61
(4,480)	1:A:30:GLY:HA3	1:A:31:CYS:HA	15	3.61
(4,480)	1:A:30:GLY:HA2	1:A:31:CYS:HA	15	3.61
(4,480)	1:A:30:GLY:HA3	1:A:31:CYS:HA	15	3.61
(4,480)	1:A:30:GLY:HA2	1:A:31:CYS:HA	15	3.61

Continued on next page...

Continued from previous page...

Key	Atom-1	Atom-2	Model ID	Violation (Å)
(4,428)	1:A:39:CYS:HB2	1:A:55:PRO:HG3	4	3.61
(4,428)	1:A:39:CYS:HB2	1:A:55:PRO:HG2	4	3.61
(4,428)	1:A:39:CYS:HB3	1:A:55:PRO:HG2	4	3.61
(4,428)	1:A:39:CYS:HB3	1:A:55:PRO:HG3	4	3.61
(4,428)	1:A:39:CYS:HB2	1:A:55:PRO:HG3	20	3.61
(4,428)	1:A:39:CYS:HB2	1:A:55:PRO:HG2	20	3.61
(4,428)	1:A:39:CYS:HB3	1:A:55:PRO:HG2	20	3.61
(4,428)	1:A:39:CYS:HB3	1:A:55:PRO:HG3	20	3.61
(4,425)	1:A:29:GLU:HG3	1:A:30:GLY:HA2	18	3.61
(4,425)	1:A:29:GLU:HG2	1:A:30:GLY:HA3	18	3.61
(4,425)	1:A:29:GLU:HG3	1:A:30:GLY:HA3	18	3.61
(4,423)	1:A:29:GLU:HG3	1:A:30:GLY:HA3	17	3.61
(4,423)	1:A:29:GLU:HG3	1:A:30:GLY:HA2	17	3.61
(4,423)	1:A:29:GLU:HG3	1:A:30:GLY:HA3	17	3.61
(4,420)	1:A:39:CYS:HB2	1:A:55:PRO:HG2	4	3.61
(4,420)	1:A:39:CYS:HB2	1:A:55:PRO:HG3	4	3.61
(4,420)	1:A:39:CYS:HB3	1:A:55:PRO:HG3	4	3.61
(4,420)	1:A:39:CYS:HB3	1:A:55:PRO:HG2	4	3.61
(4,420)	1:A:39:CYS:HB2	1:A:55:PRO:HG2	20	3.61
(4,420)	1:A:39:CYS:HB2	1:A:55:PRO:HG3	20	3.61
(4,420)	1:A:39:CYS:HB3	1:A:55:PRO:HG3	20	3.61
(4,420)	1:A:39:CYS:HB3	1:A:55:PRO:HG2	20	3.61
(4,419)	1:A:38:THR:HA	1:A:55:PRO:HG2	10	3.61
(4,419)	1:A:38:THR:HA	1:A:55:PRO:HG3	10	3.61
(4,40)	1:A:25:CYS:HB2	1:A:26:GLN:H	14	3.61
(4,40)	1:A:25:CYS:HB3	1:A:26:GLN:H	14	3.61
(4,38)	1:A:25:CYS:HB2	1:A:26:GLN:H	14	3.61
(4,38)	1:A:25:CYS:HB3	1:A:26:GLN:H	14	3.61
(4,360)	1:A:51:GLU:H	1:A:51:GLU:HG2	3	3.61
(4,360)	1:A:51:GLU:H	1:A:51:GLU:HG3	3	3.61
(4,360)	1:A:51:GLU:H	1:A:51:GLU:HG2	3	3.61
(4,360)	1:A:51:GLU:H	1:A:51:GLU:HG3	3	3.61
(4,346)	1:A:63:SER:HB3	1:A:64:CYS:H	4	3.61
(4,346)	1:A:63:SER:HB2	1:A:64:CYS:H	4	3.61
(4,346)	1:A:63:SER:HB3	1:A:64:CYS:H	4	3.61
(4,34)	1:A:39:CYS:HB3	1:A:54:GLY:H	13	3.61
(4,34)	1:A:39:CYS:HB2	1:A:54:GLY:H	13	3.61
(4,312)	1:A:57:SER:HB3	1:A:58:CYS:H	15	3.61
(4,312)	1:A:57:SER:HB2	1:A:58:CYS:H	15	3.61
(4,308)	1:A:62:SER:H	1:A:62:SER:HB2	5	3.61
(4,252)	1:A:9:LYS:HG3	1:A:29:GLU:H	9	3.61
(4,252)	1:A:9:LYS:HG2	1:A:29:GLU:H	9	3.61

Continued on next page...

Continued from previous page...

Key	Atom-1	Atom-2	Model ID	Violation (Å)
(4,252)	1:A:9:LYS:HG3	1:A:29:GLU:H	9	3.61
(4,182)	1:A:59:LYS:H	1:A:59:LYS:HG2	6	3.61
(4,182)	1:A:59:LYS:H	1:A:59:LYS:HG3	6	3.61
(4,182)	1:A:59:LYS:H	1:A:59:LYS:HG2	6	3.61
(4,182)	1:A:59:LYS:H	1:A:59:LYS:HG3	6	3.61
(4,1192)	1:A:6:LYS:HB2	1:A:6:LYS:HE2	17	3.61
(4,1192)	1:A:6:LYS:HB2	1:A:6:LYS:HE2	17	3.61
(4,1192)	1:A:6:LYS:HB2	1:A:6:LYS:HE3	17	3.61
(4,109)	1:A:33:CYS:HB2	1:A:35:ALA:H	2	3.61
(4,109)	1:A:33:CYS:HB3	1:A:35:ALA:H	2	3.61
(4,109)	1:A:33:CYS:HB2	1:A:35:ALA:H	11	3.61
(4,109)	1:A:33:CYS:HB3	1:A:35:ALA:H	11	3.61
(4,1088)	1:A:50:LYS:H	1:A:50:LYS:HD2	20	3.61
(4,1088)	1:A:50:LYS:H	1:A:50:LYS:HD3	20	3.61
(4,1088)	1:A:50:LYS:H	1:A:50:LYS:HD2	20	3.61
(4,1088)	1:A:50:LYS:H	1:A:50:LYS:HD3	20	3.61
(4,1085)	1:A:46:CYS:HB2	1:A:51:GLU:HB3	16	3.61
(4,1085)	1:A:46:CYS:HB2	1:A:51:GLU:HB2	16	3.61
(4,1085)	1:A:46:CYS:HB2	1:A:51:GLU:HB3	16	3.61
(4,1085)	1:A:46:CYS:HB2	1:A:51:GLU:HB2	16	3.61
(4,1085)	1:A:46:CYS:HB2	1:A:51:GLU:HB3	16	3.61
(4,1085)	1:A:46:CYS:HB3	1:A:51:GLU:HB2	16	3.61
(4,1085)	1:A:46:CYS:HB3	1:A:51:GLU:HB3	16	3.61
(4,1085)	1:A:46:CYS:HB2	1:A:51:GLU:HB2	16	3.61
(4,1063)	1:A:37:LYS:HA	1:A:37:LYS:HD2	12	3.61
(4,1063)	1:A:37:LYS:HA	1:A:37:LYS:HD3	12	3.61
(4,1063)	1:A:37:LYS:HA	1:A:37:LYS:HD3	12	3.61
(4,1063)	1:A:37:LYS:HA	1:A:37:LYS:HD2	12	3.61
(4,1052)	1:A:33:CYS:H	1:A:37:LYS:HB2	17	3.61
(4,1052)	1:A:33:CYS:H	1:A:37:LYS:HB3	17	3.61
(4,105)	1:A:16:SER:HB3	1:A:20:GLN:HE21	9	3.61
(4,105)	1:A:16:SER:HB2	1:A:20:GLN:HE21	9	3.61
(4,105)	1:A:16:SER:HB2	1:A:20:GLN:HE21	9	3.61
(4,105)	1:A:16:SER:HB3	1:A:20:GLN:HE21	9	3.61
(4,105)	1:A:16:SER:HB3	1:A:20:GLN:HE22	9	3.61
(4,105)	1:A:16:SER:HB2	1:A:20:GLN:HE21	9	3.61
(4,105)	1:A:16:SER:HB2	1:A:20:GLN:HE22	9	3.61
(4,105)	1:A:16:SER:HB3	1:A:20:GLN:HE21	9	3.61
(4,105)	1:A:16:SER:HB3	1:A:20:GLN:HE22	9	3.61
(4,1026)	1:A:23:SER:HB2	1:A:24:LYS:HB3	19	3.61
(4,1026)	1:A:23:SER:HB3	1:A:24:LYS:HB3	19	3.61
(4,1026)	1:A:23:SER:HB2	1:A:24:LYS:HB2	19	3.61

Continued on next page...

Continued from previous page...

Key	Atom-1	Atom-2	Model ID	Violation (Å)
(4,1026)	1:A:23:SER:HB2	1:A:24:LYS:HB3	19	3.61
(4,1026)	1:A:23:SER:HB3	1:A:24:LYS:HB2	19	3.61
(4,1026)	1:A:23:SER:HB3	1:A:24:LYS:HB3	19	3.61
(4,1022)	1:A:22:GLY:HA3	1:A:23:SER:HB2	16	3.61
(4,1022)	1:A:22:GLY:HA3	1:A:23:SER:HB3	16	3.61
(4,1022)	1:A:22:GLY:HA2	1:A:23:SER:HB2	16	3.61
(4,1022)	1:A:22:GLY:HA2	1:A:23:SER:HB3	16	3.61
(4,1022)	1:A:22:GLY:HA3	1:A:23:SER:HB2	16	3.61
(4,1022)	1:A:22:GLY:HA3	1:A:23:SER:HB3	16	3.61
(4,1017)	1:A:8:GLU:H	1:A:8:GLU:HG2	14	3.61
(4,1017)	1:A:8:GLU:H	1:A:8:GLU:HG3	14	3.61
(4,1017)	1:A:8:GLU:H	1:A:8:GLU:HG2	14	3.61
(4,1017)	1:A:8:GLU:H	1:A:8:GLU:HG3	14	3.61
(4,989)	1:A:49:GLY:HA2	1:A:50:LYS:HA	7	3.6
(4,989)	1:A:49:GLY:HA3	1:A:50:LYS:HA	7	3.6
(4,989)	1:A:49:GLY:HA3	1:A:50:LYS:HA	7	3.6
(4,989)	1:A:49:GLY:HA2	1:A:50:LYS:HA	7	3.6
(4,989)	1:A:49:GLY:HA2	1:A:50:LYS:HA	8	3.6
(4,989)	1:A:49:GLY:HA3	1:A:50:LYS:HA	8	3.6
(4,989)	1:A:49:GLY:HA3	1:A:50:LYS:HA	8	3.6
(4,989)	1:A:49:GLY:HA2	1:A:50:LYS:HA	8	3.6
(4,989)	1:A:49:GLY:HA2	1:A:50:LYS:HA	20	3.6
(4,989)	1:A:49:GLY:HA3	1:A:50:LYS:HA	20	3.6
(4,989)	1:A:49:GLY:HA3	1:A:50:LYS:HA	20	3.6
(4,989)	1:A:49:GLY:HA2	1:A:50:LYS:HA	20	3.6
(4,961)	1:A:67:LYS:HA	1:A:67:LYS:HE2	15	3.6
(4,961)	1:A:67:LYS:HA	1:A:67:LYS:HE2	15	3.6
(4,961)	1:A:67:LYS:HA	1:A:67:LYS:HE3	15	3.6
(4,961)	1:A:67:LYS:HA	1:A:67:LYS:HE3	15	3.6
(4,961)	1:A:67:LYS:HA	1:A:67:LYS:HE2	15	3.6
(4,960)	1:A:7:GLY:HA3	1:A:9:LYS:HB2	16	3.6
(4,960)	1:A:7:GLY:HA2	1:A:9:LYS:HB2	16	3.6
(4,960)	1:A:7:GLY:HA3	1:A:9:LYS:HB2	16	3.6
(4,959)	1:A:6:LYS:HB3	1:A:7:GLY:HA3	7	3.6
(4,959)	1:A:6:LYS:HB2	1:A:7:GLY:HA3	7	3.6
(4,959)	1:A:6:LYS:HB3	1:A:7:GLY:HA3	7	3.6
(4,959)	1:A:6:LYS:HB2	1:A:7:GLY:HA2	7	3.6
(4,959)	1:A:6:LYS:HB2	1:A:7:GLY:HA3	7	3.6
(4,959)	1:A:6:LYS:HB3	1:A:7:GLY:HA2	7	3.6
(4,959)	1:A:6:LYS:HB3	1:A:7:GLY:HA3	7	3.6
(4,959)	1:A:6:LYS:HB3	1:A:7:GLY:HA2	7	3.6
(4,959)	1:A:6:LYS:HB3	1:A:7:GLY:HA3	7	3.6

Continued on next page...

Continued from previous page...

Key	Atom-1	Atom-2	Model ID	Violation (Å)
(4,958)	1:A:7:GLY:HA3	1:A:8:GLU:HB3	9	3.6
(4,958)	1:A:7:GLY:HA3	1:A:8:GLU:HB2	9	3.6
(4,958)	1:A:7:GLY:HA3	1:A:8:GLU:HB2	9	3.6
(4,958)	1:A:7:GLY:HA3	1:A:8:GLU:HB3	9	3.6
(4,958)	1:A:7:GLY:HA2	1:A:8:GLU:HB2	9	3.6
(4,958)	1:A:7:GLY:HA2	1:A:8:GLU:HB3	9	3.6
(4,958)	1:A:7:GLY:HA3	1:A:8:GLU:HB2	9	3.6
(4,958)	1:A:7:GLY:HA3	1:A:8:GLU:HB3	9	3.6
(4,94)	1:A:14:CYS:H	1:A:15:ARG:HG3	2	3.6
(4,94)	1:A:14:CYS:H	1:A:15:ARG:HG2	2	3.6
(4,94)	1:A:14:CYS:H	1:A:15:ARG:HG3	2	3.6
(4,915)	1:A:47:LYS:HA	1:A:47:LYS:HD2	3	3.6
(4,915)	1:A:47:LYS:HA	1:A:47:LYS:HD3	3	3.6
(4,915)	1:A:47:LYS:HA	1:A:47:LYS:HD2	3	3.6
(4,915)	1:A:47:LYS:HA	1:A:47:LYS:HD3	3	3.6
(4,878)	1:A:25:CYS:HA	1:A:26:GLN:HG3	19	3.6
(4,878)	1:A:25:CYS:HA	1:A:26:GLN:HG2	19	3.6
(4,878)	1:A:25:CYS:HA	1:A:26:GLN:HG3	19	3.6
(4,873)	1:A:22:GLY:HA2	1:A:24:LYS:H	7	3.6
(4,873)	1:A:22:GLY:HA3	1:A:24:LYS:H	7	3.6
(4,873)	1:A:22:GLY:HA2	1:A:24:LYS:H	7	3.6
(4,873)	1:A:22:GLY:HA3	1:A:24:LYS:H	7	3.6
(4,844)	1:A:22:GLY:HA3	1:A:24:LYS:H	7	3.6
(4,844)	1:A:22:GLY:HA2	1:A:24:LYS:H	7	3.6
(4,844)	1:A:22:GLY:HA2	1:A:24:LYS:H	7	3.6
(4,844)	1:A:22:GLY:HA3	1:A:24:LYS:H	7	3.6
(4,814)	1:A:46:CYS:HB2	1:A:47:LYS:H	18	3.6
(4,814)	1:A:46:CYS:HB3	1:A:47:LYS:H	18	3.6
(4,803)	1:A:8:GLU:HB3	1:A:9:LYS:H	8	3.6
(4,803)	1:A:8:GLU:HB2	1:A:9:LYS:H	8	3.6
(4,75)	1:A:57:SER:H	1:A:58:CYS:HB2	12	3.6
(4,75)	1:A:57:SER:H	1:A:58:CYS:HB2	12	3.6
(4,75)	1:A:57:SER:H	1:A:58:CYS:HB3	12	3.6
(4,730)	1:A:38:THR:HA	1:A:55:PRO:HG3	17	3.6
(4,682)	1:A:55:PRO:HB3	1:A:58:CYS:HB2	18	3.6
(4,682)	1:A:55:PRO:HB2	1:A:58:CYS:HB2	18	3.6
(4,682)	1:A:55:PRO:HB2	1:A:58:CYS:HB2	18	3.6
(4,682)	1:A:55:PRO:HB2	1:A:58:CYS:HB3	18	3.6
(4,682)	1:A:55:PRO:HB3	1:A:58:CYS:HB2	18	3.6
(4,682)	1:A:55:PRO:HB3	1:A:58:CYS:HB3	18	3.6
(4,631)	1:A:4:LYS:HA	1:A:4:LYS:HE2	12	3.6
(4,631)	1:A:4:LYS:HA	1:A:4:LYS:HE3	12	3.6

Continued on next page...

Continued from previous page...

Key	Atom-1	Atom-2	Model ID	Violation (Å)
(4,631)	1:A:4:LYS:HA	1:A:4:LYS:HE2	12	3.6
(4,631)	1:A:4:LYS:HA	1:A:4:LYS:HE3	12	3.6
(4,63)	1:A:22:GLY:HA3	1:A:24:LYS:H	15	3.6
(4,620)	1:A:31:CYS:HB3	1:A:37:LYS:HD2	13	3.6
(4,620)	1:A:31:CYS:HB3	1:A:37:LYS:HD3	13	3.6
(4,620)	1:A:31:CYS:HB3	1:A:37:LYS:HD2	13	3.6
(4,620)	1:A:31:CYS:HB3	1:A:37:LYS:HD3	13	3.6
(4,609)	1:A:55:PRO:HB3	1:A:58:CYS:HB3	1	3.6
(4,609)	1:A:55:PRO:HB3	1:A:58:CYS:HB2	1	3.6
(4,609)	1:A:55:PRO:HB3	1:A:58:CYS:HB3	1	3.6
(4,606)	1:A:15:ARG:H	1:A:15:ARG:HD2	4	3.6
(4,606)	1:A:15:ARG:H	1:A:15:ARG:HD2	4	3.6
(4,606)	1:A:15:ARG:H	1:A:15:ARG:HD3	4	3.6
(4,606)	1:A:15:ARG:H	1:A:15:ARG:HD2	12	3.6
(4,606)	1:A:15:ARG:H	1:A:15:ARG:HD2	12	3.6
(4,606)	1:A:15:ARG:H	1:A:15:ARG:HD3	12	3.6
(4,594)	1:A:44:ASP:HB2	1:A:45:GLY:HA2	5	3.6
(4,594)	1:A:44:ASP:HB2	1:A:45:GLY:HA3	5	3.6
(4,594)	1:A:44:ASP:HB3	1:A:45:GLY:HA2	5	3.6
(4,594)	1:A:44:ASP:HB3	1:A:45:GLY:HA3	5	3.6
(4,594)	1:A:44:ASP:HB3	1:A:45:GLY:HA2	5	3.6
(4,594)	1:A:44:ASP:HB3	1:A:45:GLY:HA3	5	3.6
(4,594)	1:A:44:ASP:HB2	1:A:45:GLY:HA2	12	3.6
(4,594)	1:A:44:ASP:HB2	1:A:45:GLY:HA3	12	3.6
(4,594)	1:A:44:ASP:HB3	1:A:45:GLY:HA2	12	3.6
(4,594)	1:A:44:ASP:HB3	1:A:45:GLY:HA3	12	3.6
(4,594)	1:A:44:ASP:HB3	1:A:45:GLY:HA2	12	3.6
(4,594)	1:A:44:ASP:HB3	1:A:45:GLY:HA3	12	3.6
(4,594)	1:A:44:ASP:HB2	1:A:45:GLY:HA2	17	3.6
(4,594)	1:A:44:ASP:HB2	1:A:45:GLY:HA3	17	3.6
(4,594)	1:A:44:ASP:HB3	1:A:45:GLY:HA2	17	3.6
(4,594)	1:A:44:ASP:HB3	1:A:45:GLY:HA3	17	3.6
(4,594)	1:A:44:ASP:HB3	1:A:45:GLY:HA2	17	3.6
(4,594)	1:A:44:ASP:HB3	1:A:45:GLY:HA3	17	3.6
(4,542)	1:A:62:SER:HB2	1:A:67:LYS:HG3	6	3.6
(4,542)	1:A:62:SER:HB3	1:A:67:LYS:HG3	6	3.6
(4,542)	1:A:62:SER:HB2	1:A:67:LYS:HG3	6	3.6
(4,542)	1:A:62:SER:HB3	1:A:67:LYS:HG3	6	3.6
(4,532)	1:A:12:SER:HB2	1:A:13:ALA:HB1	8	3.6
(4,532)	1:A:12:SER:HB2	1:A:13:ALA:HB2	8	3.6
(4,532)	1:A:12:SER:HB2	1:A:13:ALA:HB3	8	3.6
(4,532)	1:A:12:SER:HB3	1:A:13:ALA:HB1	8	3.6

Continued on next page...

Continued from previous page...

Key	Atom-1	Atom-2	Model ID	Violation (Å)
(4,532)	1:A:12:SER:HB3	1:A:13:ALA:HB2	8	3.6
(4,532)	1:A:12:SER:HB3	1:A:13:ALA:HB3	8	3.6
(4,532)	1:A:12:SER:HB2	1:A:13:ALA:HB1	8	3.6
(4,532)	1:A:12:SER:HB2	1:A:13:ALA:HB2	8	3.6
(4,532)	1:A:12:SER:HB2	1:A:13:ALA:HB3	8	3.6
(4,532)	1:A:12:SER:HB3	1:A:13:ALA:HB1	8	3.6
(4,532)	1:A:12:SER:HB3	1:A:13:ALA:HB2	8	3.6
(4,532)	1:A:12:SER:HB3	1:A:13:ALA:HB3	8	3.6
(4,532)	1:A:12:SER:HB2	1:A:13:ALA:HB1	12	3.6
(4,532)	1:A:12:SER:HB2	1:A:13:ALA:HB2	12	3.6
(4,532)	1:A:12:SER:HB2	1:A:13:ALA:HB3	12	3.6
(4,532)	1:A:12:SER:HB3	1:A:13:ALA:HB1	12	3.6
(4,532)	1:A:12:SER:HB3	1:A:13:ALA:HB2	12	3.6
(4,532)	1:A:12:SER:HB3	1:A:13:ALA:HB3	12	3.6
(4,532)	1:A:12:SER:HB2	1:A:13:ALA:HB1	12	3.6
(4,532)	1:A:12:SER:HB2	1:A:13:ALA:HB2	12	3.6
(4,532)	1:A:12:SER:HB2	1:A:13:ALA:HB3	12	3.6
(4,532)	1:A:12:SER:HB3	1:A:13:ALA:HB1	12	3.6
(4,532)	1:A:12:SER:HB3	1:A:13:ALA:HB2	12	3.6
(4,532)	1:A:12:SER:HB3	1:A:13:ALA:HB3	12	3.6
(4,491)	1:A:37:LYS:H	1:A:37:LYS:HG2	8	3.6
(4,491)	1:A:37:LYS:H	1:A:37:LYS:HG2	8	3.6
(4,491)	1:A:37:LYS:H	1:A:37:LYS:HG3	8	3.6
(4,491)	1:A:37:LYS:H	1:A:37:LYS:HG3	8	3.6
(4,428)	1:A:39:CYS:HB2	1:A:55:PRO:HG3	8	3.6
(4,428)	1:A:39:CYS:HB2	1:A:55:PRO:HG2	8	3.6
(4,428)	1:A:39:CYS:HB3	1:A:55:PRO:HG2	8	3.6
(4,428)	1:A:39:CYS:HB3	1:A:55:PRO:HG3	8	3.6
(4,420)	1:A:39:CYS:HB2	1:A:55:PRO:HG2	8	3.6
(4,420)	1:A:39:CYS:HB2	1:A:55:PRO:HG3	8	3.6
(4,420)	1:A:39:CYS:HB3	1:A:55:PRO:HG3	8	3.6
(4,420)	1:A:39:CYS:HB3	1:A:55:PRO:HG2	8	3.6
(4,40)	1:A:25:CYS:HB2	1:A:26:GLN:H	2	3.6
(4,40)	1:A:25:CYS:HB3	1:A:26:GLN:H	2	3.6
(4,397)	1:A:4:LYS:HA	1:A:4:LYS:HD2	15	3.6
(4,397)	1:A:4:LYS:HA	1:A:4:LYS:HD3	15	3.6
(4,397)	1:A:4:LYS:HA	1:A:4:LYS:HD2	15	3.6
(4,397)	1:A:4:LYS:HA	1:A:4:LYS:HD3	15	3.6
(4,396)	1:A:29:GLU:H	1:A:61:GLY:HA3	17	3.6
(4,396)	1:A:29:GLU:H	1:A:61:GLY:HA2	17	3.6
(4,396)	1:A:29:GLU:H	1:A:61:GLY:HA3	17	3.6
(4,396)	1:A:29:GLU:H	1:A:61:GLY:HA2	17	3.6

Continued on next page...

Continued from previous page...

Key	Atom-1	Atom-2	Model ID	Violation (Å)
(4,38)	1:A:25:CYS:HB2	1:A:26:GLN:H	2	3.6
(4,38)	1:A:25:CYS:HB3	1:A:26:GLN:H	2	3.6
(4,360)	1:A:51:GLU:H	1:A:51:GLU:HG2	11	3.6
(4,360)	1:A:51:GLU:H	1:A:51:GLU:HG3	11	3.6
(4,360)	1:A:51:GLU:H	1:A:51:GLU:HG2	11	3.6
(4,360)	1:A:51:GLU:H	1:A:51:GLU:HG3	11	3.6
(4,308)	1:A:62:SER:H	1:A:62:SER:HB2	2	3.6
(4,281)	1:A:39:CYS:HA	1:A:40:ASN:HD21	12	3.6
(4,268)	1:A:39:CYS:HB3	1:A:40:ASN:H	6	3.6
(4,268)	1:A:39:CYS:HB2	1:A:40:ASN:H	6	3.6
(4,249)	1:A:9:LYS:HE2	1:A:29:GLU:H	13	3.6
(4,249)	1:A:9:LYS:HE3	1:A:29:GLU:H	13	3.6
(4,249)	1:A:9:LYS:HE2	1:A:29:GLU:H	13	3.6
(4,249)	1:A:9:LYS:HE3	1:A:29:GLU:H	13	3.6
(4,247)	1:A:29:GLU:H	1:A:61:GLY:HA2	17	3.6
(4,247)	1:A:29:GLU:H	1:A:61:GLY:HA2	17	3.6
(4,247)	1:A:29:GLU:H	1:A:61:GLY:HA3	17	3.6
(4,247)	1:A:29:GLU:H	1:A:61:GLY:HA3	17	3.6
(4,220)	1:A:8:GLU:HA	1:A:10:CYS:H	13	3.6
(4,1211)	1:A:47:LYS:HA	1:A:47:LYS:HD2	3	3.6
(4,1211)	1:A:47:LYS:HA	1:A:47:LYS:HD3	3	3.6
(4,1211)	1:A:47:LYS:HA	1:A:47:LYS:HD2	3	3.6
(4,1211)	1:A:47:LYS:HA	1:A:47:LYS:HD3	3	3.6
(4,1119)	1:A:38:THR:HA	1:A:55:PRO:HG3	17	3.6
(4,1065)	1:A:9:LYS:HB2	1:A:9:LYS:HE2	18	3.6
(4,1065)	1:A:9:LYS:HB2	1:A:9:LYS:HE3	18	3.6
(4,1065)	1:A:9:LYS:HB2	1:A:9:LYS:HE2	18	3.6
(4,1065)	1:A:9:LYS:HB2	1:A:9:LYS:HE3	18	3.6
(4,1063)	1:A:37:LYS:HA	1:A:37:LYS:HD2	19	3.6
(4,1063)	1:A:37:LYS:HA	1:A:37:LYS:HD3	19	3.6
(4,1063)	1:A:37:LYS:HA	1:A:37:LYS:HD3	19	3.6
(4,1063)	1:A:37:LYS:HA	1:A:37:LYS:HD2	19	3.6
(4,1057)	1:A:33:CYS:HB3	1:A:37:LYS:HB2	15	3.6
(4,1057)	1:A:33:CYS:HB3	1:A:37:LYS:HB3	15	3.6
(4,1057)	1:A:33:CYS:HB3	1:A:37:LYS:HB2	15	3.6
(4,1057)	1:A:33:CYS:HB3	1:A:37:LYS:HB3	15	3.6
(4,1057)	1:A:33:CYS:HB2	1:A:37:LYS:HB2	15	3.6
(4,1057)	1:A:33:CYS:HB3	1:A:37:LYS:HB2	15	3.6
(4,1057)	1:A:33:CYS:HB2	1:A:37:LYS:HB2	15	3.6
(4,1017)	1:A:8:GLU:H	1:A:8:GLU:HG2	1	3.6
(4,1017)	1:A:8:GLU:H	1:A:8:GLU:HG3	1	3.6
(4,1017)	1:A:8:GLU:H	1:A:8:GLU:HG2	1	3.6

Continued on next page...

Continued from previous page...

Key	Atom-1	Atom-2	Model ID	Violation (Å)
(4,1017)	1:A:8:GLU:H	1:A:8:GLU:HG3	1	3.6
(4,997)	1:A:11:THR:HG21	1:A:26:GLN:HG2	20	3.59
(4,997)	1:A:11:THR:HG22	1:A:26:GLN:HG2	20	3.59
(4,997)	1:A:11:THR:HG23	1:A:26:GLN:HG2	20	3.59
(4,997)	1:A:11:THR:HG21	1:A:26:GLN:HG3	20	3.59
(4,997)	1:A:11:THR:HG22	1:A:26:GLN:HG3	20	3.59
(4,997)	1:A:11:THR:HG23	1:A:26:GLN:HG3	20	3.59
(4,989)	1:A:49:GLY:HA2	1:A:50:LYS:HA	4	3.59
(4,989)	1:A:49:GLY:HA3	1:A:50:LYS:HA	4	3.59
(4,989)	1:A:49:GLY:HA3	1:A:50:LYS:HA	4	3.59
(4,989)	1:A:49:GLY:HA2	1:A:50:LYS:HA	4	3.59
(4,989)	1:A:49:GLY:HA2	1:A:50:LYS:HA	13	3.59
(4,989)	1:A:49:GLY:HA3	1:A:50:LYS:HA	13	3.59
(4,989)	1:A:49:GLY:HA3	1:A:50:LYS:HA	13	3.59
(4,989)	1:A:49:GLY:HA2	1:A:50:LYS:HA	13	3.59
(4,989)	1:A:49:GLY:HA2	1:A:50:LYS:HA	19	3.59
(4,989)	1:A:49:GLY:HA3	1:A:50:LYS:HA	19	3.59
(4,989)	1:A:49:GLY:HA3	1:A:50:LYS:HA	19	3.59
(4,989)	1:A:49:GLY:HA2	1:A:50:LYS:HA	19	3.59
(4,961)	1:A:67:LYS:HA	1:A:67:LYS:HE2	11	3.59
(4,961)	1:A:67:LYS:HA	1:A:67:LYS:HE2	11	3.59
(4,961)	1:A:67:LYS:HA	1:A:67:LYS:HE3	11	3.59
(4,961)	1:A:67:LYS:HA	1:A:67:LYS:HE3	11	3.59
(4,961)	1:A:67:LYS:HA	1:A:67:LYS:HE2	11	3.59
(4,961)	1:A:67:LYS:HA	1:A:67:LYS:HE2	20	3.59
(4,961)	1:A:67:LYS:HA	1:A:67:LYS:HE2	20	3.59
(4,961)	1:A:67:LYS:HA	1:A:67:LYS:HE3	20	3.59
(4,961)	1:A:67:LYS:HA	1:A:67:LYS:HE3	20	3.59
(4,961)	1:A:67:LYS:HA	1:A:67:LYS:HE2	20	3.59
(4,915)	1:A:47:LYS:HA	1:A:47:LYS:HD2	5	3.59
(4,915)	1:A:47:LYS:HA	1:A:47:LYS:HD3	5	3.59
(4,915)	1:A:47:LYS:HA	1:A:47:LYS:HD2	5	3.59
(4,915)	1:A:47:LYS:HA	1:A:47:LYS:HD3	5	3.59
(4,915)	1:A:47:LYS:HA	1:A:47:LYS:HD2	16	3.59
(4,915)	1:A:47:LYS:HA	1:A:47:LYS:HD3	16	3.59
(4,915)	1:A:47:LYS:HA	1:A:47:LYS:HD2	16	3.59
(4,915)	1:A:47:LYS:HA	1:A:47:LYS:HD3	16	3.59
(4,882)	1:A:38:THR:HG21	1:A:39:CYS:H	1	3.59
(4,882)	1:A:38:THR:HG22	1:A:39:CYS:H	1	3.59
(4,882)	1:A:38:THR:HG23	1:A:39:CYS:H	1	3.59
(4,878)	1:A:25:CYS:HA	1:A:26:GLN:HG3	15	3.59
(4,878)	1:A:25:CYS:HA	1:A:26:GLN:HG2	15	3.59

Continued on next page...

Continued from previous page...

Key	Atom-1	Atom-2	Model ID	Violation (Å)
(4,878)	1:A:25:CYS:HA	1:A:26:GLN:HG3	15	3.59
(4,813)	1:A:41:CYS:HB3	1:A:46:CYS:HB2	11	3.59
(4,813)	1:A:41:CYS:HB3	1:A:46:CYS:HB2	11	3.59
(4,813)	1:A:41:CYS:HB3	1:A:46:CYS:HB3	11	3.59
(4,798)	1:A:21:CYS:HA	1:A:24:LYS:HB3	11	3.59
(4,798)	1:A:21:CYS:HA	1:A:24:LYS:HB2	11	3.59
(4,798)	1:A:21:CYS:HA	1:A:24:LYS:HB3	14	3.59
(4,798)	1:A:21:CYS:HA	1:A:24:LYS:HB2	14	3.59
(4,776)	1:A:50:LYS:HA	1:A:50:LYS:HE3	12	3.59
(4,776)	1:A:50:LYS:HA	1:A:50:LYS:HE2	12	3.59
(4,776)	1:A:50:LYS:HA	1:A:50:LYS:HE2	12	3.59
(4,776)	1:A:50:LYS:HA	1:A:50:LYS:HE3	12	3.59
(4,75)	1:A:57:SER:H	1:A:58:CYS:HB2	4	3.59
(4,75)	1:A:57:SER:H	1:A:58:CYS:HB2	4	3.59
(4,75)	1:A:57:SER:H	1:A:58:CYS:HB3	4	3.59
(4,75)	1:A:57:SER:H	1:A:58:CYS:HB2	14	3.59
(4,75)	1:A:57:SER:H	1:A:58:CYS:HB2	14	3.59
(4,75)	1:A:57:SER:H	1:A:58:CYS:HB3	14	3.59
(4,720)	1:A:67:LYS:HB3	1:A:67:LYS:HE3	12	3.59
(4,720)	1:A:67:LYS:HB3	1:A:67:LYS:HE2	12	3.59
(4,720)	1:A:67:LYS:HB3	1:A:67:LYS:HE2	12	3.59
(4,720)	1:A:67:LYS:HB3	1:A:67:LYS:HE3	12	3.59
(4,720)	1:A:67:LYS:HB3	1:A:67:LYS:HE3	14	3.59
(4,720)	1:A:67:LYS:HB3	1:A:67:LYS:HE2	14	3.59
(4,720)	1:A:67:LYS:HB3	1:A:67:LYS:HE2	14	3.59
(4,720)	1:A:67:LYS:HB3	1:A:67:LYS:HE3	14	3.59
(4,602)	1:A:52:CYS:HB2	1:A:57:SER:HB2	7	3.59
(4,602)	1:A:52:CYS:HB2	1:A:57:SER:HB2	7	3.59
(4,602)	1:A:52:CYS:HB2	1:A:57:SER:HB3	7	3.59
(4,594)	1:A:44:ASP:HB2	1:A:45:GLY:HA2	3	3.59
(4,594)	1:A:44:ASP:HB2	1:A:45:GLY:HA3	3	3.59
(4,594)	1:A:44:ASP:HB3	1:A:45:GLY:HA2	3	3.59
(4,594)	1:A:44:ASP:HB3	1:A:45:GLY:HA3	3	3.59
(4,594)	1:A:44:ASP:HB3	1:A:45:GLY:HA2	3	3.59
(4,594)	1:A:44:ASP:HB3	1:A:45:GLY:HA3	3	3.59
(4,581)	1:A:16:SER:HB3	1:A:20:GLN:HE22	13	3.59
(4,581)	1:A:16:SER:HB2	1:A:20:GLN:HE22	13	3.59
(4,581)	1:A:16:SER:HB3	1:A:20:GLN:HE22	13	3.59
(4,581)	1:A:16:SER:HB3	1:A:20:GLN:HE21	13	3.59
(4,560)	1:A:67:LYS:HB2	1:A:67:LYS:HE2	16	3.59
(4,560)	1:A:67:LYS:HB2	1:A:67:LYS:HE3	16	3.59
(4,560)	1:A:67:LYS:HB2	1:A:67:LYS:HE3	16	3.59

Continued on next page...

Continued from previous page...

Key	Atom-1	Atom-2	Model ID	Violation (Å)
(4,560)	1:A:67:LYS:HB2	1:A:67:LYS:HE2	16	3.59
(4,560)	1:A:67:LYS:HB2	1:A:67:LYS:HE2	16	3.59
(4,560)	1:A:67:LYS:HB2	1:A:67:LYS:HE3	16	3.59
(4,532)	1:A:12:SER:HB2	1:A:13:ALA:HB1	4	3.59
(4,532)	1:A:12:SER:HB2	1:A:13:ALA:HB2	4	3.59
(4,532)	1:A:12:SER:HB2	1:A:13:ALA:HB3	4	3.59
(4,532)	1:A:12:SER:HB3	1:A:13:ALA:HB1	4	3.59
(4,532)	1:A:12:SER:HB3	1:A:13:ALA:HB2	4	3.59
(4,532)	1:A:12:SER:HB3	1:A:13:ALA:HB3	4	3.59
(4,532)	1:A:12:SER:HB2	1:A:13:ALA:HB1	4	3.59
(4,532)	1:A:12:SER:HB2	1:A:13:ALA:HB2	4	3.59
(4,532)	1:A:12:SER:HB2	1:A:13:ALA:HB3	4	3.59
(4,532)	1:A:12:SER:HB3	1:A:13:ALA:HB1	4	3.59
(4,532)	1:A:12:SER:HB3	1:A:13:ALA:HB2	4	3.59
(4,532)	1:A:12:SER:HB3	1:A:13:ALA:HB3	4	3.59
(4,514)	1:A:50:LYS:HA	1:A:50:LYS:HE2	12	3.59
(4,514)	1:A:50:LYS:HA	1:A:50:LYS:HE2	12	3.59
(4,514)	1:A:50:LYS:HA	1:A:50:LYS:HE3	12	3.59
(4,514)	1:A:50:LYS:HA	1:A:50:LYS:HE3	12	3.59
(4,480)	1:A:30:GLY:HA3	1:A:31:CYS:HA	13	3.59
(4,480)	1:A:30:GLY:HA2	1:A:31:CYS:HA	13	3.59
(4,480)	1:A:30:GLY:HA3	1:A:31:CYS:HA	13	3.59
(4,480)	1:A:30:GLY:HA2	1:A:31:CYS:HA	13	3.59
(4,441)	1:A:42:THR:HB	1:A:43:SER:HB2	10	3.59
(4,441)	1:A:42:THR:HB	1:A:43:SER:HB3	10	3.59
(4,441)	1:A:42:THR:HB	1:A:43:SER:HB2	10	3.59
(4,441)	1:A:42:THR:HB	1:A:43:SER:HB3	10	3.59
(4,428)	1:A:39:CYS:HB2	1:A:55:PRO:HG3	13	3.59
(4,428)	1:A:39:CYS:HB2	1:A:55:PRO:HG2	13	3.59
(4,428)	1:A:39:CYS:HB3	1:A:55:PRO:HG2	13	3.59
(4,428)	1:A:39:CYS:HB3	1:A:55:PRO:HG3	13	3.59
(4,420)	1:A:39:CYS:HB2	1:A:55:PRO:HG2	13	3.59
(4,420)	1:A:39:CYS:HB2	1:A:55:PRO:HG3	13	3.59
(4,420)	1:A:39:CYS:HB3	1:A:55:PRO:HG3	13	3.59
(4,420)	1:A:39:CYS:HB3	1:A:55:PRO:HG2	13	3.59
(4,419)	1:A:38:THR:HA	1:A:55:PRO:HG2	12	3.59
(4,419)	1:A:38:THR:HA	1:A:55:PRO:HG3	12	3.59
(4,268)	1:A:39:CYS:HB3	1:A:40:ASN:H	14	3.59
(4,268)	1:A:39:CYS:HB2	1:A:40:ASN:H	14	3.59
(4,216)	1:A:29:GLU:HB2	1:A:30:GLY:H	20	3.59
(4,216)	1:A:29:GLU:HB3	1:A:30:GLY:H	20	3.59
(4,192)	1:A:59:LYS:HB3	1:A:60:CYS:H	13	3.59

Continued on next page...

Continued from previous page...

Key	Atom-1	Atom-2	Model ID	Violation (Å)
(4,192)	1:A:59:LYS:HB2	1:A:60:CYS:H	13	3.59
(4,176)	1:A:31:CYS:H	1:A:37:LYS:HD3	14	3.59
(4,176)	1:A:31:CYS:H	1:A:37:LYS:HD2	14	3.59
(4,176)	1:A:31:CYS:H	1:A:37:LYS:HD3	14	3.59
(4,176)	1:A:31:CYS:H	1:A:37:LYS:HD2	14	3.59
(4,1211)	1:A:47:LYS:HA	1:A:47:LYS:HD2	5	3.59
(4,1211)	1:A:47:LYS:HA	1:A:47:LYS:HD3	5	3.59
(4,1211)	1:A:47:LYS:HA	1:A:47:LYS:HD2	5	3.59
(4,1211)	1:A:47:LYS:HA	1:A:47:LYS:HD3	5	3.59
(4,1211)	1:A:47:LYS:HA	1:A:47:LYS:HD2	16	3.59
(4,1211)	1:A:47:LYS:HA	1:A:47:LYS:HD3	16	3.59
(4,1211)	1:A:47:LYS:HA	1:A:47:LYS:HD2	16	3.59
(4,1211)	1:A:47:LYS:HA	1:A:47:LYS:HD3	16	3.59
(4,1200)	1:A:7:GLY:H	1:A:31:CYS:HA	20	3.59
(4,1180)	1:A:12:SER:HA	1:A:15:ARG:HD2	2	3.59
(4,1180)	1:A:12:SER:HA	1:A:15:ARG:HD3	2	3.59
(4,1180)	1:A:12:SER:HA	1:A:15:ARG:HD2	2	3.59
(4,1157)	1:A:62:SER:HB2	1:A:67:LYS:HD2	6	3.59
(4,1157)	1:A:62:SER:HB3	1:A:67:LYS:HD2	6	3.59
(4,1157)	1:A:62:SER:HB2	1:A:67:LYS:HD2	6	3.59
(4,1157)	1:A:62:SER:HB3	1:A:67:LYS:HD2	6	3.59
(4,1135)	1:A:37:LYS:HG3	1:A:38:THR:H	12	3.59
(4,109)	1:A:33:CYS:HB2	1:A:35:ALA:H	17	3.59
(4,109)	1:A:33:CYS:HB3	1:A:35:ALA:H	17	3.59
(4,1086)	1:A:47:LYS:HB3	1:A:47:LYS:HE2	1	3.59
(4,1086)	1:A:47:LYS:HB3	1:A:47:LYS:HE3	1	3.59
(4,1086)	1:A:47:LYS:HB3	1:A:47:LYS:HE2	1	3.59
(4,1086)	1:A:47:LYS:HB3	1:A:47:LYS:HE3	1	3.59
(4,1065)	1:A:9:LYS:HB2	1:A:9:LYS:HE2	16	3.59
(4,1065)	1:A:9:LYS:HB2	1:A:9:LYS:HE3	16	3.59
(4,1065)	1:A:9:LYS:HB2	1:A:9:LYS:HE2	16	3.59
(4,1065)	1:A:9:LYS:HB2	1:A:9:LYS:HE3	16	3.59
(4,1063)	1:A:37:LYS:HA	1:A:37:LYS:HD2	3	3.59
(4,1063)	1:A:37:LYS:HA	1:A:37:LYS:HD3	3	3.59
(4,1063)	1:A:37:LYS:HA	1:A:37:LYS:HD3	3	3.59
(4,1063)	1:A:37:LYS:HA	1:A:37:LYS:HD2	3	3.59
(4,1063)	1:A:37:LYS:HA	1:A:37:LYS:HD2	5	3.59
(4,1063)	1:A:37:LYS:HA	1:A:37:LYS:HD3	5	3.59
(4,1063)	1:A:37:LYS:HA	1:A:37:LYS:HD3	5	3.59
(4,1063)	1:A:37:LYS:HA	1:A:37:LYS:HD2	5	3.59
(4,1063)	1:A:37:LYS:HA	1:A:37:LYS:HD2	20	3.59
(4,1063)	1:A:37:LYS:HA	1:A:37:LYS:HD3	20	3.59

Continued on next page...

Continued from previous page...

Key	Atom-1	Atom-2	Model ID	Violation (Å)
(4,1063)	1:A:37:LYS:HA	1:A:37:LYS:HD3	20	3.59
(4,1063)	1:A:37:LYS:HA	1:A:37:LYS:HD2	20	3.59
(4,1062)	1:A:36:CYS:H	1:A:37:LYS:HB2	1	3.59
(4,1062)	1:A:36:CYS:H	1:A:37:LYS:HB3	1	3.59
(4,1062)	1:A:36:CYS:H	1:A:37:LYS:HB2	1	3.59
(4,1062)	1:A:36:CYS:H	1:A:37:LYS:HB3	1	3.59
(4,1040)	1:A:32:THR:HA	1:A:37:LYS:HD3	4	3.59
(4,1040)	1:A:32:THR:HA	1:A:37:LYS:HD2	4	3.59
(4,1040)	1:A:32:THR:HA	1:A:37:LYS:HD3	4	3.59
(4,1036)	1:A:29:GLU:HG2	1:A:61:GLY:HA2	6	3.59
(4,1036)	1:A:29:GLU:HG2	1:A:61:GLY:HA3	6	3.59
(4,1036)	1:A:29:GLU:HG3	1:A:61:GLY:HA2	6	3.59
(4,1036)	1:A:29:GLU:HG3	1:A:61:GLY:HA3	6	3.59
(4,1036)	1:A:29:GLU:HG2	1:A:61:GLY:HA2	6	3.59
(4,1036)	1:A:29:GLU:HG2	1:A:61:GLY:HA3	6	3.59
(4,1036)	1:A:29:GLU:HG3	1:A:61:GLY:HA2	6	3.59
(4,1036)	1:A:29:GLU:HG3	1:A:61:GLY:HA3	6	3.59
(4,1036)	1:A:29:GLU:HG2	1:A:61:GLY:HA3	6	3.59
(4,992)	1:A:39:CYS:HB3	1:A:54:GLY:HA3	16	3.58
(4,992)	1:A:39:CYS:HB2	1:A:54:GLY:HA2	16	3.58
(4,989)	1:A:49:GLY:HA2	1:A:50:LYS:HA	2	3.58
(4,989)	1:A:49:GLY:HA3	1:A:50:LYS:HA	2	3.58
(4,989)	1:A:49:GLY:HA3	1:A:50:LYS:HA	2	3.58
(4,989)	1:A:49:GLY:HA2	1:A:50:LYS:HA	2	3.58
(4,989)	1:A:49:GLY:HA2	1:A:50:LYS:HA	3	3.58
(4,989)	1:A:49:GLY:HA3	1:A:50:LYS:HA	3	3.58
(4,989)	1:A:49:GLY:HA3	1:A:50:LYS:HA	3	3.58
(4,989)	1:A:49:GLY:HA2	1:A:50:LYS:HA	3	3.58
(4,989)	1:A:49:GLY:HA2	1:A:50:LYS:HA	6	3.58
(4,989)	1:A:49:GLY:HA3	1:A:50:LYS:HA	6	3.58
(4,989)	1:A:49:GLY:HA3	1:A:50:LYS:HA	6	3.58
(4,989)	1:A:49:GLY:HA2	1:A:50:LYS:HA	6	3.58
(4,989)	1:A:49:GLY:HA2	1:A:50:LYS:HA	16	3.58
(4,989)	1:A:49:GLY:HA3	1:A:50:LYS:HA	16	3.58
(4,989)	1:A:49:GLY:HA3	1:A:50:LYS:HA	16	3.58
(4,989)	1:A:49:GLY:HA2	1:A:50:LYS:HA	16	3.58
(4,989)	1:A:49:GLY:HA2	1:A:50:LYS:HA	17	3.58
(4,989)	1:A:49:GLY:HA3	1:A:50:LYS:HA	17	3.58
(4,989)	1:A:49:GLY:HA3	1:A:50:LYS:HA	17	3.58
(4,989)	1:A:49:GLY:HA2	1:A:50:LYS:HA	17	3.58
(4,954)	1:A:16:SER:HB2	1:A:20:GLN:HE21	4	3.58
(4,954)	1:A:16:SER:HB3	1:A:20:GLN:HE21	4	3.58

Continued on next page...

Continued from previous page...

Key	Atom-1	Atom-2	Model ID	Violation (Å)
(4,954)	1:A:16:SER:HB2	1:A:20:GLN:HE22	4	3.58
(4,873)	1:A:22:GLY:HA2	1:A:24:LYS:H	3	3.58
(4,873)	1:A:22:GLY:HA3	1:A:24:LYS:H	3	3.58
(4,873)	1:A:22:GLY:HA2	1:A:24:LYS:H	3	3.58
(4,873)	1:A:22:GLY:HA3	1:A:24:LYS:H	3	3.58
(4,865)	1:A:5:GLY:HA2	1:A:6:LYS:HG2	2	3.58
(4,865)	1:A:5:GLY:HA2	1:A:6:LYS:HG3	2	3.58
(4,865)	1:A:5:GLY:HA3	1:A:6:LYS:HG2	2	3.58
(4,865)	1:A:5:GLY:HA3	1:A:6:LYS:HG3	2	3.58
(4,844)	1:A:22:GLY:HA3	1:A:24:LYS:H	3	3.58
(4,844)	1:A:22:GLY:HA2	1:A:24:LYS:H	3	3.58
(4,844)	1:A:22:GLY:HA2	1:A:24:LYS:H	3	3.58
(4,844)	1:A:22:GLY:HA3	1:A:24:LYS:H	3	3.58
(4,826)	1:A:50:LYS:HB3	1:A:51:GLU:H	6	3.58
(4,826)	1:A:50:LYS:HB2	1:A:51:GLU:H	6	3.58
(4,814)	1:A:46:CYS:HB2	1:A:47:LYS:H	20	3.58
(4,814)	1:A:46:CYS:HB3	1:A:47:LYS:H	20	3.58
(4,777)	1:A:50:LYS:HA	1:A:51:GLU:HB2	7	3.58
(4,777)	1:A:50:LYS:HA	1:A:51:GLU:HB2	7	3.58
(4,777)	1:A:50:LYS:HA	1:A:51:GLU:HB3	7	3.58
(4,777)	1:A:50:LYS:HA	1:A:51:GLU:HB3	7	3.58
(4,766)	1:A:25:CYS:HA	1:A:26:GLN:HG2	18	3.58
(4,766)	1:A:25:CYS:HA	1:A:26:GLN:HG3	18	3.58
(4,754)	1:A:26:GLN:HB3	1:A:26:GLN:HE21	10	3.58
(4,754)	1:A:26:GLN:HB3	1:A:26:GLN:HE22	10	3.58
(4,730)	1:A:38:THR:HA	1:A:55:PRO:HG3	7	3.58
(4,720)	1:A:67:LYS:HB3	1:A:67:LYS:HE3	8	3.58
(4,720)	1:A:67:LYS:HB3	1:A:67:LYS:HE2	8	3.58
(4,720)	1:A:67:LYS:HB3	1:A:67:LYS:HE2	8	3.58
(4,720)	1:A:67:LYS:HB3	1:A:67:LYS:HE3	8	3.58
(4,720)	1:A:67:LYS:HB3	1:A:67:LYS:HE3	10	3.58
(4,720)	1:A:67:LYS:HB3	1:A:67:LYS:HE2	10	3.58
(4,720)	1:A:67:LYS:HB3	1:A:67:LYS:HE2	10	3.58
(4,720)	1:A:67:LYS:HB3	1:A:67:LYS:HE3	10	3.58
(4,720)	1:A:67:LYS:HB3	1:A:67:LYS:HE3	13	3.58
(4,720)	1:A:67:LYS:HB3	1:A:67:LYS:HE2	13	3.58
(4,720)	1:A:67:LYS:HB3	1:A:67:LYS:HE2	13	3.58
(4,720)	1:A:67:LYS:HB3	1:A:67:LYS:HE3	13	3.58
(4,670)	1:A:50:LYS:HB2	1:A:51:GLU:H	6	3.58
(4,670)	1:A:50:LYS:HB3	1:A:51:GLU:H	6	3.58
(4,628)	1:A:31:CYS:HB2	1:A:32:THR:H	6	3.58
(4,628)	1:A:31:CYS:HB3	1:A:32:THR:H	6	3.58

Continued on next page...

Continued from previous page...

Key	Atom-1	Atom-2	Model ID	Violation (Å)
(4,628)	1:A:31:CYS:HB2	1:A:32:THR:H	12	3.58
(4,628)	1:A:31:CYS:HB3	1:A:32:THR:H	12	3.58
(4,625)	1:A:30:GLY:HA2	1:A:31:CYS:HB3	1	3.58
(4,625)	1:A:30:GLY:HA3	1:A:31:CYS:HB2	1	3.58
(4,625)	1:A:30:GLY:HA2	1:A:31:CYS:HB2	1	3.58
(4,625)	1:A:30:GLY:HA3	1:A:31:CYS:HB2	1	3.58
(4,625)	1:A:30:GLY:HA2	1:A:31:CYS:HB3	1	3.58
(4,625)	1:A:30:GLY:HA3	1:A:31:CYS:HB3	1	3.58
(4,625)	1:A:30:GLY:HA2	1:A:31:CYS:HB2	1	3.58
(4,625)	1:A:30:GLY:HA3	1:A:31:CYS:HB3	1	3.58
(4,542)	1:A:62:SER:HB2	1:A:67:LYS:HG3	20	3.58
(4,542)	1:A:62:SER:HB3	1:A:67:LYS:HG3	20	3.58
(4,542)	1:A:62:SER:HB2	1:A:67:LYS:HG3	20	3.58
(4,542)	1:A:62:SER:HB3	1:A:67:LYS:HG3	20	3.58
(4,491)	1:A:37:LYS:H	1:A:37:LYS:HG2	2	3.58
(4,491)	1:A:37:LYS:H	1:A:37:LYS:HG2	2	3.58
(4,491)	1:A:37:LYS:H	1:A:37:LYS:HG3	2	3.58
(4,491)	1:A:37:LYS:H	1:A:37:LYS:HG3	2	3.58
(4,480)	1:A:30:GLY:HA3	1:A:31:CYS:HA	7	3.58
(4,480)	1:A:30:GLY:HA2	1:A:31:CYS:HA	7	3.58
(4,480)	1:A:30:GLY:HA3	1:A:31:CYS:HA	7	3.58
(4,480)	1:A:30:GLY:HA2	1:A:31:CYS:HA	7	3.58
(4,480)	1:A:30:GLY:HA3	1:A:31:CYS:HA	9	3.58
(4,480)	1:A:30:GLY:HA2	1:A:31:CYS:HA	9	3.58
(4,480)	1:A:30:GLY:HA3	1:A:31:CYS:HA	9	3.58
(4,480)	1:A:30:GLY:HA2	1:A:31:CYS:HA	9	3.58
(4,453)	1:A:9:LYS:HD2	1:A:28:GLY:HA2	6	3.58
(4,453)	1:A:9:LYS:HD3	1:A:28:GLY:HA2	6	3.58
(4,453)	1:A:9:LYS:HD3	1:A:28:GLY:HA2	6	3.58
(4,448)	1:A:28:GLY:HA2	1:A:62:SER:HB2	11	3.58
(4,448)	1:A:28:GLY:HA2	1:A:62:SER:HB3	11	3.58
(4,448)	1:A:28:GLY:HA2	1:A:62:SER:HB2	11	3.58
(4,448)	1:A:28:GLY:HA2	1:A:62:SER:HB3	11	3.58
(4,44)	1:A:26:GLN:H	1:A:26:GLN:HG3	1	3.58
(4,44)	1:A:26:GLN:H	1:A:26:GLN:HG3	19	3.58
(4,428)	1:A:39:CYS:HB2	1:A:55:PRO:HG3	5	3.58
(4,428)	1:A:39:CYS:HB2	1:A:55:PRO:HG2	5	3.58
(4,428)	1:A:39:CYS:HB3	1:A:55:PRO:HG2	5	3.58
(4,428)	1:A:39:CYS:HB3	1:A:55:PRO:HG3	5	3.58
(4,423)	1:A:29:GLU:HG3	1:A:30:GLY:HA3	13	3.58
(4,423)	1:A:29:GLU:HG3	1:A:30:GLY:HA2	13	3.58
(4,423)	1:A:29:GLU:HG3	1:A:30:GLY:HA3	13	3.58

Continued on next page...

Continued from previous page...

Key	Atom-1	Atom-2	Model ID	Violation (Å)
(4,420)	1:A:39:CYS:HB2	1:A:55:PRO:HG2	5	3.58
(4,420)	1:A:39:CYS:HB2	1:A:55:PRO:HG3	5	3.58
(4,420)	1:A:39:CYS:HB3	1:A:55:PRO:HG3	5	3.58
(4,420)	1:A:39:CYS:HB3	1:A:55:PRO:HG2	5	3.58
(4,397)	1:A:4:LYS:HA	1:A:4:LYS:HD2	19	3.58
(4,397)	1:A:4:LYS:HA	1:A:4:LYS:HD3	19	3.58
(4,397)	1:A:4:LYS:HA	1:A:4:LYS:HD2	19	3.58
(4,397)	1:A:4:LYS:HA	1:A:4:LYS:HD3	19	3.58
(4,377)	1:A:6:LYS:HB3	1:A:7:GLY:H	2	3.58
(4,377)	1:A:6:LYS:HB2	1:A:7:GLY:H	2	3.58
(4,377)	1:A:6:LYS:HB3	1:A:7:GLY:H	2	3.58
(4,346)	1:A:63:SER:HB3	1:A:64:CYS:H	15	3.58
(4,346)	1:A:63:SER:HB2	1:A:64:CYS:H	15	3.58
(4,346)	1:A:63:SER:HB3	1:A:64:CYS:H	15	3.58
(4,310)	1:A:57:SER:HB2	1:A:58:CYS:H	3	3.58
(4,310)	1:A:57:SER:HB3	1:A:58:CYS:H	3	3.58
(4,310)	1:A:57:SER:HB2	1:A:58:CYS:H	3	3.58
(4,310)	1:A:57:SER:HB3	1:A:58:CYS:H	3	3.58
(4,308)	1:A:62:SER:H	1:A:62:SER:HB2	8	3.58
(4,308)	1:A:62:SER:H	1:A:62:SER:HB2	12	3.58
(4,308)	1:A:62:SER:H	1:A:62:SER:HB2	16	3.58
(4,281)	1:A:39:CYS:HA	1:A:40:ASN:HD21	20	3.58
(4,268)	1:A:39:CYS:HB3	1:A:40:ASN:H	17	3.58
(4,268)	1:A:39:CYS:HB2	1:A:40:ASN:H	17	3.58
(4,234)	1:A:33:CYS:HB3	1:A:37:LYS:H	15	3.58
(4,234)	1:A:33:CYS:HB2	1:A:37:LYS:H	15	3.58
(4,234)	1:A:33:CYS:HB3	1:A:37:LYS:H	15	3.58
(4,234)	1:A:33:CYS:HB2	1:A:37:LYS:H	15	3.58
(4,220)	1:A:8:GLU:HA	1:A:10:CYS:H	19	3.58
(4,192)	1:A:59:LYS:HB3	1:A:60:CYS:H	19	3.58
(4,192)	1:A:59:LYS:HB2	1:A:60:CYS:H	19	3.58
(4,1185)	1:A:49:GLY:HA2	1:A:50:LYS:HD2	8	3.58
(4,1185)	1:A:49:GLY:HA2	1:A:50:LYS:HD3	8	3.58
(4,1185)	1:A:49:GLY:HA2	1:A:50:LYS:HD2	8	3.58
(4,1185)	1:A:49:GLY:HA3	1:A:50:LYS:HD2	8	3.58
(4,1185)	1:A:49:GLY:HA3	1:A:50:LYS:HD3	8	3.58
(4,1185)	1:A:49:GLY:HA3	1:A:50:LYS:HD2	8	3.58
(4,1185)	1:A:49:GLY:HA3	1:A:50:LYS:HD3	8	3.58
(4,1185)	1:A:49:GLY:HA2	1:A:50:LYS:HD2	8	3.58
(4,1185)	1:A:49:GLY:HA2	1:A:50:LYS:HD3	8	3.58
(4,1185)	1:A:49:GLY:HA3	1:A:50:LYS:HD2	8	3.58
(4,1185)	1:A:49:GLY:HA3	1:A:50:LYS:HD3	8	3.58

Continued on next page...

Continued from previous page...

Key	Atom-1	Atom-2	Model ID	Violation (Å)
(4,1185)	1:A:49:GLY:HA3	1:A:50:LYS:HD2	8	3.58
(4,1185)	1:A:49:GLY:HA3	1:A:50:LYS:HD3	8	3.58
(4,1185)	1:A:49:GLY:HA2	1:A:50:LYS:HD2	12	3.58
(4,1185)	1:A:49:GLY:HA2	1:A:50:LYS:HD3	12	3.58
(4,1185)	1:A:49:GLY:HA2	1:A:50:LYS:HD2	12	3.58
(4,1185)	1:A:49:GLY:HA3	1:A:50:LYS:HD2	12	3.58
(4,1185)	1:A:49:GLY:HA3	1:A:50:LYS:HD3	12	3.58
(4,1185)	1:A:49:GLY:HA3	1:A:50:LYS:HD2	12	3.58
(4,1185)	1:A:49:GLY:HA3	1:A:50:LYS:HD3	12	3.58
(4,1185)	1:A:49:GLY:HA2	1:A:50:LYS:HD2	12	3.58
(4,1185)	1:A:49:GLY:HA2	1:A:50:LYS:HD3	12	3.58
(4,1185)	1:A:49:GLY:HA3	1:A:50:LYS:HD2	12	3.58
(4,1185)	1:A:49:GLY:HA3	1:A:50:LYS:HD3	12	3.58
(4,1185)	1:A:49:GLY:HA3	1:A:50:LYS:HD2	12	3.58
(4,1185)	1:A:49:GLY:HA3	1:A:50:LYS:HD3	12	3.58
(4,1135)	1:A:37:LYS:HG3	1:A:38:THR:H	17	3.58
(4,1125)	1:A:6:LYS:HG2	1:A:7:GLY:HA2	17	3.58
(4,1125)	1:A:6:LYS:HG2	1:A:7:GLY:HA3	17	3.58
(4,1125)	1:A:6:LYS:HG3	1:A:7:GLY:HA2	17	3.58
(4,1125)	1:A:6:LYS:HG3	1:A:7:GLY:HA3	17	3.58
(4,1119)	1:A:38:THR:HA	1:A:55:PRO:HG3	7	3.58
(4,1082)	1:A:42:THR:HB	1:A:44:ASP:HB2	10	3.58
(4,1082)	1:A:42:THR:HB	1:A:44:ASP:HB3	10	3.58
(4,1082)	1:A:42:THR:HB	1:A:44:ASP:HB2	10	3.58
(4,1066)	1:A:37:LYS:HB3	1:A:37:LYS:HE2	19	3.58
(4,1066)	1:A:37:LYS:HB3	1:A:37:LYS:HE3	19	3.58
(4,1066)	1:A:37:LYS:HB3	1:A:37:LYS:HE2	19	3.58
(4,1066)	1:A:37:LYS:HB3	1:A:37:LYS:HE3	19	3.58
(4,1063)	1:A:37:LYS:HA	1:A:37:LYS:HD2	15	3.58
(4,1063)	1:A:37:LYS:HA	1:A:37:LYS:HD3	15	3.58
(4,1063)	1:A:37:LYS:HA	1:A:37:LYS:HD3	15	3.58
(4,1063)	1:A:37:LYS:HA	1:A:37:LYS:HD2	15	3.58
(4,1051)	1:A:33:CYS:H	1:A:37:LYS:HD3	19	3.58
(4,1051)	1:A:33:CYS:H	1:A:37:LYS:HD2	19	3.58
(4,1051)	1:A:33:CYS:H	1:A:37:LYS:HD3	19	3.58
(4,970)	1:A:14:CYS:HB3	1:A:15:ARG:HG3	3	3.57
(4,970)	1:A:14:CYS:HB3	1:A:15:ARG:HG2	3	3.57
(4,970)	1:A:14:CYS:HB3	1:A:15:ARG:HG3	3	3.57
(4,961)	1:A:67:LYS:HA	1:A:67:LYS:HE2	7	3.57
(4,961)	1:A:67:LYS:HA	1:A:67:LYS:HE2	7	3.57
(4,961)	1:A:67:LYS:HA	1:A:67:LYS:HE3	7	3.57
(4,961)	1:A:67:LYS:HA	1:A:67:LYS:HE3	7	3.57

Continued on next page...

Continued from previous page...

Key	Atom-1	Atom-2	Model ID	Violation (Å)
(4,961)	1:A:67:LYS:HA	1:A:67:LYS:HE2	7	3.57
(4,961)	1:A:67:LYS:HA	1:A:67:LYS:HE2	9	3.57
(4,961)	1:A:67:LYS:HA	1:A:67:LYS:HE2	9	3.57
(4,961)	1:A:67:LYS:HA	1:A:67:LYS:HE3	9	3.57
(4,961)	1:A:67:LYS:HA	1:A:67:LYS:HE3	9	3.57
(4,961)	1:A:67:LYS:HA	1:A:67:LYS:HE2	9	3.57
(4,958)	1:A:7:GLY:HA3	1:A:8:GLU:HB3	8	3.57
(4,958)	1:A:7:GLY:HA3	1:A:8:GLU:HB2	8	3.57
(4,958)	1:A:7:GLY:HA3	1:A:8:GLU:HB2	8	3.57
(4,958)	1:A:7:GLY:HA3	1:A:8:GLU:HB3	8	3.57
(4,958)	1:A:7:GLY:HA2	1:A:8:GLU:HB2	8	3.57
(4,958)	1:A:7:GLY:HA2	1:A:8:GLU:HB3	8	3.57
(4,958)	1:A:7:GLY:HA3	1:A:8:GLU:HB2	8	3.57
(4,958)	1:A:7:GLY:HA3	1:A:8:GLU:HB3	8	3.57
(4,94)	1:A:14:CYS:H	1:A:15:ARG:HG3	10	3.57
(4,94)	1:A:14:CYS:H	1:A:15:ARG:HG2	10	3.57
(4,94)	1:A:14:CYS:H	1:A:15:ARG:HG3	10	3.57
(4,936)	1:A:40:ASN:HD22	1:A:66:CYS:HA	4	3.57
(4,936)	1:A:40:ASN:HD21	1:A:66:CYS:HA	4	3.57
(4,915)	1:A:47:LYS:HA	1:A:47:LYS:HD2	15	3.57
(4,915)	1:A:47:LYS:HA	1:A:47:LYS:HD3	15	3.57
(4,915)	1:A:47:LYS:HA	1:A:47:LYS:HD2	15	3.57
(4,915)	1:A:47:LYS:HA	1:A:47:LYS:HD3	15	3.57
(4,869)	1:A:29:GLU:HB2	1:A:30:GLY:HA3	2	3.57
(4,869)	1:A:29:GLU:HB2	1:A:30:GLY:HA2	2	3.57
(4,869)	1:A:29:GLU:HB2	1:A:30:GLY:HA3	2	3.57
(4,869)	1:A:29:GLU:HB2	1:A:30:GLY:HA2	2	3.57
(4,865)	1:A:5:GLY:HA2	1:A:6:LYS:HG2	7	3.57
(4,865)	1:A:5:GLY:HA2	1:A:6:LYS:HG3	7	3.57
(4,865)	1:A:5:GLY:HA3	1:A:6:LYS:HG2	7	3.57
(4,865)	1:A:5:GLY:HA3	1:A:6:LYS:HG3	7	3.57
(4,840)	1:A:21:CYS:HB2	1:A:22:GLY:HA3	10	3.57
(4,840)	1:A:21:CYS:HB2	1:A:22:GLY:HA2	10	3.57
(4,840)	1:A:21:CYS:HB2	1:A:22:GLY:HA2	10	3.57
(4,840)	1:A:21:CYS:HB2	1:A:22:GLY:HA3	10	3.57
(4,837)	1:A:45:GLY:HA3	1:A:46:CYS:HB3	6	3.57
(4,837)	1:A:45:GLY:HA2	1:A:46:CYS:HB3	6	3.57
(4,837)	1:A:45:GLY:HA2	1:A:46:CYS:HB3	6	3.57
(4,837)	1:A:45:GLY:HA3	1:A:46:CYS:HB3	6	3.57
(4,837)	1:A:45:GLY:HA3	1:A:46:CYS:HB3	11	3.57
(4,837)	1:A:45:GLY:HA2	1:A:46:CYS:HB3	11	3.57
(4,837)	1:A:45:GLY:HA2	1:A:46:CYS:HB3	11	3.57

Continued on next page...

Continued from previous page...

Key	Atom-1	Atom-2	Model ID	Violation (Å)
(4,837)	1:A:45:GLY:HA3	1:A:46:CYS:HB3	11	3.57
(4,834)	1:A:9:LYS:HB3	1:A:9:LYS:HE2	15	3.57
(4,834)	1:A:9:LYS:HB3	1:A:9:LYS:HE3	15	3.57
(4,834)	1:A:9:LYS:HB3	1:A:9:LYS:HE2	15	3.57
(4,834)	1:A:9:LYS:HB3	1:A:9:LYS:HE3	15	3.57
(4,820)	1:A:6:LYS:HG2	1:A:15:ARG:HA	4	3.57
(4,820)	1:A:6:LYS:HG3	1:A:15:ARG:HA	4	3.57
(4,814)	1:A:46:CYS:HB2	1:A:47:LYS:H	12	3.57
(4,814)	1:A:46:CYS:HB3	1:A:47:LYS:H	12	3.57
(4,814)	1:A:46:CYS:HB2	1:A:47:LYS:H	15	3.57
(4,814)	1:A:46:CYS:HB3	1:A:47:LYS:H	15	3.57
(4,813)	1:A:41:CYS:HB3	1:A:46:CYS:HB2	16	3.57
(4,813)	1:A:41:CYS:HB3	1:A:46:CYS:HB2	16	3.57
(4,813)	1:A:41:CYS:HB3	1:A:46:CYS:HB3	16	3.57
(4,777)	1:A:50:LYS:HA	1:A:51:GLU:HB2	10	3.57
(4,777)	1:A:50:LYS:HA	1:A:51:GLU:HB2	10	3.57
(4,777)	1:A:50:LYS:HA	1:A:51:GLU:HB3	10	3.57
(4,777)	1:A:50:LYS:HA	1:A:51:GLU:HB3	10	3.57
(4,720)	1:A:67:LYS:HB3	1:A:67:LYS:HE3	1	3.57
(4,720)	1:A:67:LYS:HB3	1:A:67:LYS:HE2	1	3.57
(4,720)	1:A:67:LYS:HB3	1:A:67:LYS:HE2	1	3.57
(4,720)	1:A:67:LYS:HB3	1:A:67:LYS:HE3	1	3.57
(4,720)	1:A:67:LYS:HB3	1:A:67:LYS:HE3	18	3.57
(4,720)	1:A:67:LYS:HB3	1:A:67:LYS:HE2	18	3.57
(4,720)	1:A:67:LYS:HB3	1:A:67:LYS:HE2	18	3.57
(4,720)	1:A:67:LYS:HB3	1:A:67:LYS:HE3	18	3.57
(4,712)	1:A:7:GLY:HA2	1:A:8:GLU:HB2	3	3.57
(4,712)	1:A:7:GLY:HA2	1:A:8:GLU:HB3	3	3.57
(4,712)	1:A:7:GLY:HA2	1:A:8:GLU:HB2	3	3.57
(4,712)	1:A:7:GLY:HA2	1:A:8:GLU:HB3	3	3.57
(4,712)	1:A:7:GLY:HA3	1:A:8:GLU:HB2	3	3.57
(4,712)	1:A:7:GLY:HA3	1:A:8:GLU:HB3	3	3.57
(4,683)	1:A:39:CYS:H	1:A:55:PRO:HB3	4	3.57
(4,683)	1:A:39:CYS:H	1:A:55:PRO:HB2	4	3.57
(4,644)	1:A:56:ASP:HB2	1:A:57:SER:HB3	8	3.57
(4,644)	1:A:56:ASP:HB2	1:A:57:SER:HB2	8	3.57
(4,644)	1:A:56:ASP:HB3	1:A:57:SER:HB2	8	3.57
(4,644)	1:A:56:ASP:HB2	1:A:57:SER:HB2	8	3.57
(4,644)	1:A:56:ASP:HB2	1:A:57:SER:HB3	8	3.57
(4,644)	1:A:56:ASP:HB3	1:A:57:SER:HB2	8	3.57
(4,644)	1:A:56:ASP:HB3	1:A:57:SER:HB3	8	3.57
(4,644)	1:A:56:ASP:HB3	1:A:57:SER:HB2	8	3.57

Continued on next page...

Continued from previous page...

Key	Atom-1	Atom-2	Model ID	Violation (Å)
(4,644)	1:A:56:ASP:HB3	1:A:57:SER:HB3	8	3.57
(4,644)	1:A:56:ASP:HB3	1:A:57:SER:HB3	8	3.57
(4,628)	1:A:31:CYS:HB2	1:A:32:THR:H	20	3.57
(4,628)	1:A:31:CYS:HB3	1:A:32:THR:H	20	3.57
(4,606)	1:A:15:ARG:H	1:A:15:ARG:HD2	13	3.57
(4,606)	1:A:15:ARG:H	1:A:15:ARG:HD2	13	3.57
(4,606)	1:A:15:ARG:H	1:A:15:ARG:HD3	13	3.57
(4,602)	1:A:52:CYS:HB2	1:A:57:SER:HB2	18	3.57
(4,602)	1:A:52:CYS:HB2	1:A:57:SER:HB2	18	3.57
(4,602)	1:A:52:CYS:HB2	1:A:57:SER:HB3	18	3.57
(4,596)	1:A:29:GLU:HB2	1:A:30:GLY:HA2	2	3.57
(4,596)	1:A:29:GLU:HB2	1:A:30:GLY:HA3	2	3.57
(4,596)	1:A:29:GLU:HB2	1:A:30:GLY:HA2	2	3.57
(4,596)	1:A:29:GLU:HB2	1:A:30:GLY:HA3	2	3.57
(4,594)	1:A:44:ASP:HB2	1:A:45:GLY:HA2	6	3.57
(4,594)	1:A:44:ASP:HB2	1:A:45:GLY:HA3	6	3.57
(4,594)	1:A:44:ASP:HB3	1:A:45:GLY:HA2	6	3.57
(4,594)	1:A:44:ASP:HB3	1:A:45:GLY:HA3	6	3.57
(4,594)	1:A:44:ASP:HB3	1:A:45:GLY:HA2	6	3.57
(4,594)	1:A:44:ASP:HB3	1:A:45:GLY:HA3	6	3.57
(4,589)	1:A:60:CYS:H	1:A:67:LYS:HE2	14	3.57
(4,589)	1:A:60:CYS:H	1:A:67:LYS:HE3	14	3.57
(4,589)	1:A:60:CYS:H	1:A:67:LYS:HE2	14	3.57
(4,589)	1:A:60:CYS:H	1:A:67:LYS:HE3	14	3.57
(4,585)	1:A:64:CYS:HB2	1:A:67:LYS:HE2	5	3.57
(4,585)	1:A:64:CYS:HB2	1:A:67:LYS:HE2	10	3.57
(4,542)	1:A:62:SER:HB2	1:A:67:LYS:HG3	13	3.57
(4,542)	1:A:62:SER:HB3	1:A:67:LYS:HG3	13	3.57
(4,542)	1:A:62:SER:HB2	1:A:67:LYS:HG3	13	3.57
(4,542)	1:A:62:SER:HB3	1:A:67:LYS:HG3	13	3.57
(4,54)	1:A:40:ASN:HD21	1:A:66:CYS:HA	4	3.57
(4,54)	1:A:40:ASN:HD22	1:A:66:CYS:HA	4	3.57
(4,532)	1:A:12:SER:HB2	1:A:13:ALA:HB1	11	3.57
(4,532)	1:A:12:SER:HB2	1:A:13:ALA:HB2	11	3.57
(4,532)	1:A:12:SER:HB2	1:A:13:ALA:HB3	11	3.57
(4,532)	1:A:12:SER:HB3	1:A:13:ALA:HB1	11	3.57
(4,532)	1:A:12:SER:HB3	1:A:13:ALA:HB2	11	3.57
(4,532)	1:A:12:SER:HB3	1:A:13:ALA:HB3	11	3.57
(4,532)	1:A:12:SER:HB2	1:A:13:ALA:HB1	11	3.57
(4,532)	1:A:12:SER:HB2	1:A:13:ALA:HB2	11	3.57
(4,532)	1:A:12:SER:HB2	1:A:13:ALA:HB3	11	3.57
(4,532)	1:A:12:SER:HB3	1:A:13:ALA:HB1	11	3.57

Continued on next page...

Continued from previous page...

Key	Atom-1	Atom-2	Model ID	Violation (Å)
(4,532)	1:A:12:SER:HB3	1:A:13:ALA:HB2	11	3.57
(4,532)	1:A:12:SER:HB3	1:A:13:ALA:HB3	11	3.57
(4,491)	1:A:37:LYS:H	1:A:37:LYS:HG2	4	3.57
(4,491)	1:A:37:LYS:H	1:A:37:LYS:HG2	4	3.57
(4,491)	1:A:37:LYS:H	1:A:37:LYS:HG3	4	3.57
(4,491)	1:A:37:LYS:H	1:A:37:LYS:HG3	4	3.57
(4,491)	1:A:37:LYS:H	1:A:37:LYS:HG2	5	3.57
(4,491)	1:A:37:LYS:H	1:A:37:LYS:HG2	5	3.57
(4,491)	1:A:37:LYS:H	1:A:37:LYS:HG3	5	3.57
(4,491)	1:A:37:LYS:H	1:A:37:LYS:HG3	5	3.57
(4,480)	1:A:30:GLY:HA3	1:A:31:CYS:HA	17	3.57
(4,480)	1:A:30:GLY:HA2	1:A:31:CYS:HA	17	3.57
(4,480)	1:A:30:GLY:HA3	1:A:31:CYS:HA	17	3.57
(4,480)	1:A:30:GLY:HA2	1:A:31:CYS:HA	17	3.57
(4,429)	1:A:39:CYS:H	1:A:55:PRO:HG3	16	3.57
(4,429)	1:A:39:CYS:H	1:A:55:PRO:HG2	16	3.57
(4,428)	1:A:39:CYS:HB2	1:A:55:PRO:HG3	7	3.57
(4,428)	1:A:39:CYS:HB2	1:A:55:PRO:HG2	7	3.57
(4,428)	1:A:39:CYS:HB3	1:A:55:PRO:HG2	7	3.57
(4,428)	1:A:39:CYS:HB3	1:A:55:PRO:HG3	7	3.57
(4,428)	1:A:39:CYS:HB2	1:A:55:PRO:HG3	12	3.57
(4,428)	1:A:39:CYS:HB2	1:A:55:PRO:HG2	12	3.57
(4,428)	1:A:39:CYS:HB3	1:A:55:PRO:HG2	12	3.57
(4,428)	1:A:39:CYS:HB3	1:A:55:PRO:HG3	12	3.57
(4,421)	1:A:39:CYS:H	1:A:55:PRO:HG2	16	3.57
(4,421)	1:A:39:CYS:H	1:A:55:PRO:HG3	16	3.57
(4,420)	1:A:39:CYS:HB2	1:A:55:PRO:HG2	7	3.57
(4,420)	1:A:39:CYS:HB2	1:A:55:PRO:HG3	7	3.57
(4,420)	1:A:39:CYS:HB3	1:A:55:PRO:HG3	7	3.57
(4,420)	1:A:39:CYS:HB3	1:A:55:PRO:HG2	7	3.57
(4,420)	1:A:39:CYS:HB2	1:A:55:PRO:HG2	12	3.57
(4,420)	1:A:39:CYS:HB2	1:A:55:PRO:HG3	12	3.57
(4,420)	1:A:39:CYS:HB3	1:A:55:PRO:HG3	12	3.57
(4,420)	1:A:39:CYS:HB3	1:A:55:PRO:HG2	12	3.57
(4,377)	1:A:6:LYS:HB3	1:A:7:GLY:H	17	3.57
(4,377)	1:A:6:LYS:HB2	1:A:7:GLY:H	17	3.57
(4,377)	1:A:6:LYS:HB3	1:A:7:GLY:H	17	3.57
(4,339)	1:A:51:GLU:HG2	1:A:52:CYS:H	7	3.57
(4,339)	1:A:51:GLU:HG3	1:A:52:CYS:H	7	3.57
(4,339)	1:A:51:GLU:HG2	1:A:52:CYS:H	7	3.57
(4,339)	1:A:51:GLU:HG3	1:A:52:CYS:H	7	3.57
(4,326)	1:A:46:CYS:HB3	1:A:49:GLY:H	9	3.57

Continued on next page...

Continued from previous page...

Key	Atom-1	Atom-2	Model ID	Violation (Å)
(4,326)	1:A:46:CYS:HB2	1:A:49:GLY:H	9	3.57
(4,326)	1:A:46:CYS:HB3	1:A:49:GLY:H	9	3.57
(4,312)	1:A:57:SER:HB3	1:A:58:CYS:H	14	3.57
(4,312)	1:A:57:SER:HB2	1:A:58:CYS:H	14	3.57
(4,192)	1:A:59:LYS:HB3	1:A:60:CYS:H	20	3.57
(4,192)	1:A:59:LYS:HB2	1:A:60:CYS:H	20	3.57
(4,182)	1:A:59:LYS:H	1:A:59:LYS:HG2	18	3.57
(4,182)	1:A:59:LYS:H	1:A:59:LYS:HG3	18	3.57
(4,182)	1:A:59:LYS:H	1:A:59:LYS:HG2	18	3.57
(4,182)	1:A:59:LYS:H	1:A:59:LYS:HG3	18	3.57
(4,143)	1:A:40:ASN:HD21	1:A:67:LYS:H	15	3.57
(4,143)	1:A:40:ASN:HD22	1:A:67:LYS:H	15	3.57
(4,1212)	1:A:6:LYS:HA	1:A:7:GLY:HA3	19	3.57
(4,1212)	1:A:6:LYS:HA	1:A:7:GLY:HA2	19	3.57
(4,1212)	1:A:6:LYS:HA	1:A:7:GLY:HA3	19	3.57
(4,1211)	1:A:47:LYS:HA	1:A:47:LYS:HD2	15	3.57
(4,1211)	1:A:47:LYS:HA	1:A:47:LYS:HD3	15	3.57
(4,1211)	1:A:47:LYS:HA	1:A:47:LYS:HD2	15	3.57
(4,1211)	1:A:47:LYS:HA	1:A:47:LYS:HD3	15	3.57
(4,117)	1:A:22:GLY:H	1:A:25:CYS:HB2	10	3.57
(4,117)	1:A:22:GLY:H	1:A:25:CYS:HB2	10	3.57
(4,117)	1:A:22:GLY:H	1:A:25:CYS:HB3	10	3.57
(4,1156)	1:A:9:LYS:HE2	1:A:29:GLU:HG2	14	3.57
(4,1156)	1:A:9:LYS:HE3	1:A:29:GLU:HG2	14	3.57
(4,1156)	1:A:9:LYS:HE2	1:A:29:GLU:HG2	14	3.57
(4,1156)	1:A:9:LYS:HE3	1:A:29:GLU:HG2	14	3.57
(4,1156)	1:A:9:LYS:HE2	1:A:29:GLU:HG3	14	3.57
(4,1156)	1:A:9:LYS:HE3	1:A:29:GLU:HG3	14	3.57
(4,1156)	1:A:9:LYS:HE2	1:A:29:GLU:HG2	14	3.57
(4,1156)	1:A:9:LYS:HE2	1:A:29:GLU:HG3	14	3.57
(4,1156)	1:A:9:LYS:HE3	1:A:29:GLU:HG2	14	3.57
(4,1156)	1:A:9:LYS:HE3	1:A:29:GLU:HG3	14	3.57
(4,1150)	1:A:46:CYS:HA	1:A:47:LYS:HG2	12	3.57
(4,1150)	1:A:46:CYS:HA	1:A:47:LYS:HG2	12	3.57
(4,1150)	1:A:46:CYS:HA	1:A:47:LYS:HG3	12	3.57
(4,1148)	1:A:29:GLU:HB2	1:A:30:GLY:HA2	2	3.57
(4,1148)	1:A:29:GLU:HB2	1:A:30:GLY:HA3	2	3.57
(4,1148)	1:A:29:GLU:HB2	1:A:30:GLY:HA2	2	3.57
(4,1148)	1:A:29:GLU:HB2	1:A:30:GLY:HA3	2	3.57
(4,1122)	1:A:6:LYS:HG2	1:A:15:ARG:HA	4	3.57
(4,1122)	1:A:6:LYS:HG3	1:A:15:ARG:HA	4	3.57
(4,1082)	1:A:42:THR:HB	1:A:44:ASP:HB2	8	3.57

Continued on next page...

Continued from previous page...

Key	Atom-1	Atom-2	Model ID	Violation (Å)
(4,1082)	1:A:42:THR:HB	1:A:44:ASP:HB3	8	3.57
(4,1082)	1:A:42:THR:HB	1:A:44:ASP:HB2	8	3.57
(4,1066)	1:A:37:LYS:HB3	1:A:37:LYS:HE2	11	3.57
(4,1066)	1:A:37:LYS:HB3	1:A:37:LYS:HE3	11	3.57
(4,1066)	1:A:37:LYS:HB3	1:A:37:LYS:HE2	11	3.57
(4,1066)	1:A:37:LYS:HB3	1:A:37:LYS:HE3	11	3.57
(4,1063)	1:A:37:LYS:HA	1:A:37:LYS:HD2	2	3.57
(4,1063)	1:A:37:LYS:HA	1:A:37:LYS:HD3	2	3.57
(4,1063)	1:A:37:LYS:HA	1:A:37:LYS:HD3	2	3.57
(4,1063)	1:A:37:LYS:HA	1:A:37:LYS:HD2	2	3.57
(4,1063)	1:A:37:LYS:HA	1:A:37:LYS:HD2	10	3.57
(4,1063)	1:A:37:LYS:HA	1:A:37:LYS:HD3	10	3.57
(4,1063)	1:A:37:LYS:HA	1:A:37:LYS:HD3	10	3.57
(4,1063)	1:A:37:LYS:HA	1:A:37:LYS:HD2	10	3.57
(4,1052)	1:A:33:CYS:H	1:A:37:LYS:HB2	18	3.57
(4,1052)	1:A:33:CYS:H	1:A:37:LYS:HB3	18	3.57
(4,105)	1:A:16:SER:HB3	1:A:20:GLN:HE21	16	3.57
(4,105)	1:A:16:SER:HB2	1:A:20:GLN:HE21	16	3.57
(4,105)	1:A:16:SER:HB2	1:A:20:GLN:HE21	16	3.57
(4,105)	1:A:16:SER:HB3	1:A:20:GLN:HE21	16	3.57
(4,105)	1:A:16:SER:HB3	1:A:20:GLN:HE22	16	3.57
(4,105)	1:A:16:SER:HB2	1:A:20:GLN:HE21	16	3.57
(4,105)	1:A:16:SER:HB2	1:A:20:GLN:HE22	16	3.57
(4,105)	1:A:16:SER:HB3	1:A:20:GLN:HE21	16	3.57
(4,105)	1:A:16:SER:HB3	1:A:20:GLN:HE22	16	3.57
(4,987)	1:A:7:GLY:HA2	1:A:8:GLU:HB3	6	3.56
(4,987)	1:A:7:GLY:HA2	1:A:8:GLU:HB2	6	3.56
(4,987)	1:A:7:GLY:HA2	1:A:8:GLU:HB3	6	3.56
(4,987)	1:A:7:GLY:HA2	1:A:8:GLU:HB2	6	3.56
(4,987)	1:A:7:GLY:HA2	1:A:8:GLU:HB2	6	3.56
(4,987)	1:A:7:GLY:HA2	1:A:8:GLU:HB3	6	3.56
(4,987)	1:A:7:GLY:HA3	1:A:8:GLU:HB2	6	3.56
(4,987)	1:A:7:GLY:HA3	1:A:8:GLU:HB3	6	3.56
(4,961)	1:A:67:LYS:HA	1:A:67:LYS:HE2	17	3.56
(4,961)	1:A:67:LYS:HA	1:A:67:LYS:HE2	17	3.56
(4,961)	1:A:67:LYS:HA	1:A:67:LYS:HE3	17	3.56
(4,961)	1:A:67:LYS:HA	1:A:67:LYS:HE3	17	3.56
(4,961)	1:A:67:LYS:HA	1:A:67:LYS:HE2	17	3.56
(4,959)	1:A:6:LYS:HB3	1:A:7:GLY:HA3	10	3.56
(4,959)	1:A:6:LYS:HB2	1:A:7:GLY:HA3	10	3.56
(4,959)	1:A:6:LYS:HB3	1:A:7:GLY:HA3	10	3.56
(4,959)	1:A:6:LYS:HB2	1:A:7:GLY:HA2	10	3.56

Continued on next page...

Continued from previous page...

Key	Atom-1	Atom-2	Model ID	Violation (Å)
(4,959)	1:A:6:LYS:HB2	1:A:7:GLY:HA3	10	3.56
(4,959)	1:A:6:LYS:HB3	1:A:7:GLY:HA2	10	3.56
(4,959)	1:A:6:LYS:HB3	1:A:7:GLY:HA3	10	3.56
(4,959)	1:A:6:LYS:HB3	1:A:7:GLY:HA2	10	3.56
(4,959)	1:A:6:LYS:HB3	1:A:7:GLY:HA3	10	3.56
(4,959)	1:A:6:LYS:HB3	1:A:7:GLY:HA3	15	3.56
(4,959)	1:A:6:LYS:HB2	1:A:7:GLY:HA3	15	3.56
(4,959)	1:A:6:LYS:HB3	1:A:7:GLY:HA3	15	3.56
(4,959)	1:A:6:LYS:HB2	1:A:7:GLY:HA2	15	3.56
(4,959)	1:A:6:LYS:HB2	1:A:7:GLY:HA3	15	3.56
(4,959)	1:A:6:LYS:HB3	1:A:7:GLY:HA2	15	3.56
(4,959)	1:A:6:LYS:HB3	1:A:7:GLY:HA3	15	3.56
(4,959)	1:A:6:LYS:HB3	1:A:7:GLY:HA2	15	3.56
(4,959)	1:A:6:LYS:HB3	1:A:7:GLY:HA3	15	3.56
(4,915)	1:A:47:LYS:HA	1:A:47:LYS:HD2	12	3.56
(4,915)	1:A:47:LYS:HA	1:A:47:LYS:HD3	12	3.56
(4,915)	1:A:47:LYS:HA	1:A:47:LYS:HD2	12	3.56
(4,915)	1:A:47:LYS:HA	1:A:47:LYS:HD3	12	3.56
(4,9)	1:A:15:ARG:HB2	1:A:16:SER:H	8	3.56
(4,9)	1:A:15:ARG:HB3	1:A:16:SER:H	8	3.56
(4,875)	1:A:67:LYS:HB3	1:A:67:LYS:HE2	16	3.56
(4,875)	1:A:67:LYS:HB3	1:A:67:LYS:HE3	16	3.56
(4,869)	1:A:29:GLU:HB2	1:A:30:GLY:HA3	4	3.56
(4,869)	1:A:29:GLU:HB2	1:A:30:GLY:HA2	4	3.56
(4,869)	1:A:29:GLU:HB2	1:A:30:GLY:HA3	4	3.56
(4,869)	1:A:29:GLU:HB2	1:A:30:GLY:HA2	4	3.56
(4,865)	1:A:5:GLY:HA2	1:A:6:LYS:HG2	14	3.56
(4,865)	1:A:5:GLY:HA2	1:A:6:LYS:HG3	14	3.56
(4,865)	1:A:5:GLY:HA3	1:A:6:LYS:HG2	14	3.56
(4,865)	1:A:5:GLY:HA3	1:A:6:LYS:HG3	14	3.56
(4,840)	1:A:21:CYS:HB2	1:A:22:GLY:HA3	9	3.56
(4,840)	1:A:21:CYS:HB2	1:A:22:GLY:HA2	9	3.56
(4,840)	1:A:21:CYS:HB2	1:A:22:GLY:HA2	9	3.56
(4,840)	1:A:21:CYS:HB2	1:A:22:GLY:HA3	9	3.56
(4,834)	1:A:9:LYS:HB3	1:A:9:LYS:HE2	5	3.56
(4,834)	1:A:9:LYS:HB3	1:A:9:LYS:HE3	5	3.56
(4,834)	1:A:9:LYS:HB3	1:A:9:LYS:HE2	5	3.56
(4,834)	1:A:9:LYS:HB3	1:A:9:LYS:HE3	5	3.56
(4,814)	1:A:46:CYS:HB2	1:A:47:LYS:H	1	3.56
(4,814)	1:A:46:CYS:HB3	1:A:47:LYS:H	1	3.56
(4,776)	1:A:50:LYS:HA	1:A:50:LYS:HE3	13	3.56
(4,776)	1:A:50:LYS:HA	1:A:50:LYS:HE2	13	3.56

Continued on next page...

Continued from previous page...

Key	Atom-1	Atom-2	Model ID	Violation (Å)
(4,776)	1:A:50:LYS:HA	1:A:50:LYS:HE2	13	3.56
(4,776)	1:A:50:LYS:HA	1:A:50:LYS:HE3	13	3.56
(4,764)	1:A:56:ASP:HB2	1:A:57:SER:HA	19	3.56
(4,764)	1:A:56:ASP:HB2	1:A:57:SER:HA	19	3.56
(4,764)	1:A:56:ASP:HB3	1:A:57:SER:HA	19	3.56
(4,764)	1:A:56:ASP:HB3	1:A:57:SER:HA	19	3.56
(4,720)	1:A:67:LYS:HB3	1:A:67:LYS:HE3	5	3.56
(4,720)	1:A:67:LYS:HB3	1:A:67:LYS:HE2	5	3.56
(4,720)	1:A:67:LYS:HB3	1:A:67:LYS:HE2	5	3.56
(4,720)	1:A:67:LYS:HB3	1:A:67:LYS:HE3	5	3.56
(4,683)	1:A:39:CYS:H	1:A:55:PRO:HB3	20	3.56
(4,683)	1:A:39:CYS:H	1:A:55:PRO:HB2	20	3.56
(4,682)	1:A:55:PRO:HB3	1:A:58:CYS:HB2	3	3.56
(4,682)	1:A:55:PRO:HB2	1:A:58:CYS:HB2	3	3.56
(4,682)	1:A:55:PRO:HB2	1:A:58:CYS:HB2	3	3.56
(4,682)	1:A:55:PRO:HB2	1:A:58:CYS:HB3	3	3.56
(4,682)	1:A:55:PRO:HB3	1:A:58:CYS:HB2	3	3.56
(4,682)	1:A:55:PRO:HB3	1:A:58:CYS:HB3	3	3.56
(4,67)	1:A:39:CYS:H	1:A:55:PRO:HB3	8	3.56
(4,664)	1:A:45:GLY:HA2	1:A:46:CYS:HA	14	3.56
(4,664)	1:A:45:GLY:HA3	1:A:46:CYS:HA	14	3.56
(4,664)	1:A:45:GLY:HA2	1:A:46:CYS:HA	14	3.56
(4,664)	1:A:45:GLY:HA3	1:A:46:CYS:HA	14	3.56
(4,644)	1:A:56:ASP:HB2	1:A:57:SER:HB3	19	3.56
(4,644)	1:A:56:ASP:HB2	1:A:57:SER:HB2	19	3.56
(4,644)	1:A:56:ASP:HB3	1:A:57:SER:HB2	19	3.56
(4,644)	1:A:56:ASP:HB2	1:A:57:SER:HB2	19	3.56
(4,644)	1:A:56:ASP:HB2	1:A:57:SER:HB3	19	3.56
(4,644)	1:A:56:ASP:HB3	1:A:57:SER:HB2	19	3.56
(4,644)	1:A:56:ASP:HB3	1:A:57:SER:HB3	19	3.56
(4,644)	1:A:56:ASP:HB3	1:A:57:SER:HB2	19	3.56
(4,644)	1:A:56:ASP:HB3	1:A:57:SER:HB3	19	3.56
(4,644)	1:A:56:ASP:HB3	1:A:57:SER:HB3	19	3.56
(4,596)	1:A:29:GLU:HB2	1:A:30:GLY:HA2	4	3.56
(4,596)	1:A:29:GLU:HB2	1:A:30:GLY:HA3	4	3.56
(4,596)	1:A:29:GLU:HB2	1:A:30:GLY:HA2	4	3.56
(4,596)	1:A:29:GLU:HB2	1:A:30:GLY:HA3	4	3.56
(4,594)	1:A:44:ASP:HB2	1:A:45:GLY:HA2	2	3.56
(4,594)	1:A:44:ASP:HB2	1:A:45:GLY:HA3	2	3.56
(4,594)	1:A:44:ASP:HB3	1:A:45:GLY:HA2	2	3.56
(4,594)	1:A:44:ASP:HB3	1:A:45:GLY:HA3	2	3.56
(4,594)	1:A:44:ASP:HB3	1:A:45:GLY:HA2	2	3.56

Continued on next page...

Continued from previous page...

Key	Atom-1	Atom-2	Model ID	Violation (Å)
(4,594)	1:A:44:ASP:HB3	1:A:45:GLY:HA3	2	3.56
(4,589)	1:A:60:CYS:H	1:A:67:LYS:HE2	16	3.56
(4,589)	1:A:60:CYS:H	1:A:67:LYS:HE3	16	3.56
(4,589)	1:A:60:CYS:H	1:A:67:LYS:HE2	16	3.56
(4,589)	1:A:60:CYS:H	1:A:67:LYS:HE3	16	3.56
(4,532)	1:A:12:SER:HB2	1:A:13:ALA:HB1	5	3.56
(4,532)	1:A:12:SER:HB2	1:A:13:ALA:HB2	5	3.56
(4,532)	1:A:12:SER:HB2	1:A:13:ALA:HB3	5	3.56
(4,532)	1:A:12:SER:HB3	1:A:13:ALA:HB1	5	3.56
(4,532)	1:A:12:SER:HB3	1:A:13:ALA:HB2	5	3.56
(4,532)	1:A:12:SER:HB3	1:A:13:ALA:HB3	5	3.56
(4,532)	1:A:12:SER:HB2	1:A:13:ALA:HB1	5	3.56
(4,532)	1:A:12:SER:HB2	1:A:13:ALA:HB2	5	3.56
(4,532)	1:A:12:SER:HB2	1:A:13:ALA:HB3	5	3.56
(4,532)	1:A:12:SER:HB3	1:A:13:ALA:HB1	5	3.56
(4,532)	1:A:12:SER:HB3	1:A:13:ALA:HB2	5	3.56
(4,532)	1:A:12:SER:HB3	1:A:13:ALA:HB3	5	3.56
(4,514)	1:A:50:LYS:HA	1:A:50:LYS:HE2	13	3.56
(4,514)	1:A:50:LYS:HA	1:A:50:LYS:HE2	13	3.56
(4,514)	1:A:50:LYS:HA	1:A:50:LYS:HE3	13	3.56
(4,514)	1:A:50:LYS:HA	1:A:50:LYS:HE3	13	3.56
(4,501)	1:A:52:CYS:HB3	1:A:58:CYS:HB2	16	3.56
(4,501)	1:A:52:CYS:HB3	1:A:58:CYS:HB2	16	3.56
(4,501)	1:A:52:CYS:HB3	1:A:58:CYS:HB3	16	3.56
(4,491)	1:A:37:LYS:H	1:A:37:LYS:HG2	6	3.56
(4,491)	1:A:37:LYS:H	1:A:37:LYS:HG2	6	3.56
(4,491)	1:A:37:LYS:H	1:A:37:LYS:HG3	6	3.56
(4,491)	1:A:37:LYS:H	1:A:37:LYS:HG3	6	3.56
(4,491)	1:A:37:LYS:H	1:A:37:LYS:HG2	10	3.56
(4,491)	1:A:37:LYS:H	1:A:37:LYS:HG2	10	3.56
(4,491)	1:A:37:LYS:H	1:A:37:LYS:HG3	10	3.56
(4,491)	1:A:37:LYS:H	1:A:37:LYS:HG3	10	3.56
(4,491)	1:A:37:LYS:H	1:A:37:LYS:HG2	12	3.56
(4,491)	1:A:37:LYS:H	1:A:37:LYS:HG2	12	3.56
(4,491)	1:A:37:LYS:H	1:A:37:LYS:HG3	12	3.56
(4,491)	1:A:37:LYS:H	1:A:37:LYS:HG3	12	3.56
(4,491)	1:A:37:LYS:H	1:A:37:LYS:HG2	14	3.56
(4,491)	1:A:37:LYS:H	1:A:37:LYS:HG2	14	3.56
(4,491)	1:A:37:LYS:H	1:A:37:LYS:HG3	14	3.56
(4,491)	1:A:37:LYS:H	1:A:37:LYS:HG3	14	3.56
(4,480)	1:A:30:GLY:HA3	1:A:31:CYS:HA	8	3.56
(4,480)	1:A:30:GLY:HA2	1:A:31:CYS:HA	8	3.56

Continued on next page...

Continued from previous page...

Key	Atom-1	Atom-2	Model ID	Violation (Å)
(4,480)	1:A:30:GLY:HA3	1:A:31:CYS:HA	8	3.56
(4,480)	1:A:30:GLY:HA2	1:A:31:CYS:HA	8	3.56
(4,480)	1:A:30:GLY:HA3	1:A:31:CYS:HA	10	3.56
(4,480)	1:A:30:GLY:HA2	1:A:31:CYS:HA	10	3.56
(4,480)	1:A:30:GLY:HA3	1:A:31:CYS:HA	10	3.56
(4,480)	1:A:30:GLY:HA2	1:A:31:CYS:HA	10	3.56
(4,480)	1:A:30:GLY:HA3	1:A:31:CYS:HA	11	3.56
(4,480)	1:A:30:GLY:HA2	1:A:31:CYS:HA	11	3.56
(4,480)	1:A:30:GLY:HA3	1:A:31:CYS:HA	11	3.56
(4,480)	1:A:30:GLY:HA2	1:A:31:CYS:HA	11	3.56
(4,480)	1:A:30:GLY:HA3	1:A:31:CYS:HA	16	3.56
(4,480)	1:A:30:GLY:HA2	1:A:31:CYS:HA	16	3.56
(4,480)	1:A:30:GLY:HA3	1:A:31:CYS:HA	16	3.56
(4,480)	1:A:30:GLY:HA2	1:A:31:CYS:HA	16	3.56
(4,480)	1:A:30:GLY:HA3	1:A:31:CYS:HA	18	3.56
(4,480)	1:A:30:GLY:HA2	1:A:31:CYS:HA	18	3.56
(4,480)	1:A:30:GLY:HA3	1:A:31:CYS:HA	18	3.56
(4,480)	1:A:30:GLY:HA2	1:A:31:CYS:HA	18	3.56
(4,425)	1:A:29:GLU:HG3	1:A:30:GLY:HA2	16	3.56
(4,425)	1:A:29:GLU:HG2	1:A:30:GLY:HA3	16	3.56
(4,425)	1:A:29:GLU:HG3	1:A:30:GLY:HA3	16	3.56
(4,40)	1:A:25:CYS:HB2	1:A:26:GLN:H	1	3.56
(4,40)	1:A:25:CYS:HB3	1:A:26:GLN:H	1	3.56
(4,397)	1:A:4:LYS:HA	1:A:4:LYS:HD2	14	3.56
(4,397)	1:A:4:LYS:HA	1:A:4:LYS:HD3	14	3.56
(4,397)	1:A:4:LYS:HA	1:A:4:LYS:HD2	14	3.56
(4,397)	1:A:4:LYS:HA	1:A:4:LYS:HD3	14	3.56
(4,397)	1:A:4:LYS:HA	1:A:4:LYS:HD2	17	3.56
(4,397)	1:A:4:LYS:HA	1:A:4:LYS:HD3	17	3.56
(4,397)	1:A:4:LYS:HA	1:A:4:LYS:HD2	17	3.56
(4,397)	1:A:4:LYS:HA	1:A:4:LYS:HD3	17	3.56
(4,38)	1:A:25:CYS:HB2	1:A:26:GLN:H	1	3.56
(4,38)	1:A:25:CYS:HB3	1:A:26:GLN:H	1	3.56
(4,326)	1:A:46:CYS:HB3	1:A:49:GLY:H	12	3.56
(4,326)	1:A:46:CYS:HB2	1:A:49:GLY:H	12	3.56
(4,326)	1:A:46:CYS:HB3	1:A:49:GLY:H	12	3.56
(4,308)	1:A:62:SER:H	1:A:62:SER:HB2	6	3.56
(4,281)	1:A:39:CYS:HA	1:A:40:ASN:HD21	1	3.56
(4,268)	1:A:39:CYS:HB3	1:A:40:ASN:H	13	3.56
(4,268)	1:A:39:CYS:HB2	1:A:40:ASN:H	13	3.56
(4,268)	1:A:39:CYS:HB3	1:A:40:ASN:H	19	3.56
(4,268)	1:A:39:CYS:HB2	1:A:40:ASN:H	19	3.56

Continued on next page...

Continued from previous page...

Key	Atom-1	Atom-2	Model ID	Violation (Å)
(4,220)	1:A:8:GLU:HA	1:A:10:CYS:H	20	3.56
(4,207)	1:A:46:CYS:HB3	1:A:50:LYS:H	16	3.56
(4,207)	1:A:46:CYS:HB2	1:A:50:LYS:H	16	3.56
(4,207)	1:A:46:CYS:HB2	1:A:50:LYS:H	16	3.56
(4,207)	1:A:46:CYS:HB3	1:A:50:LYS:H	16	3.56
(4,156)	1:A:28:GLY:H	1:A:31:CYS:HB2	2	3.56
(4,156)	1:A:28:GLY:H	1:A:31:CYS:HB2	2	3.56
(4,156)	1:A:28:GLY:H	1:A:31:CYS:HB3	2	3.56
(4,156)	1:A:28:GLY:H	1:A:31:CYS:HB2	14	3.56
(4,156)	1:A:28:GLY:H	1:A:31:CYS:HB2	14	3.56
(4,156)	1:A:28:GLY:H	1:A:31:CYS:HB3	14	3.56
(4,143)	1:A:40:ASN:HD21	1:A:67:LYS:H	14	3.56
(4,143)	1:A:40:ASN:HD22	1:A:67:LYS:H	14	3.56
(4,1211)	1:A:47:LYS:HA	1:A:47:LYS:HD2	12	3.56
(4,1211)	1:A:47:LYS:HA	1:A:47:LYS:HD3	12	3.56
(4,1211)	1:A:47:LYS:HA	1:A:47:LYS:HD2	12	3.56
(4,1211)	1:A:47:LYS:HA	1:A:47:LYS:HD3	12	3.56
(4,1185)	1:A:49:GLY:HA2	1:A:50:LYS:HD2	11	3.56
(4,1185)	1:A:49:GLY:HA2	1:A:50:LYS:HD3	11	3.56
(4,1185)	1:A:49:GLY:HA2	1:A:50:LYS:HD2	11	3.56
(4,1185)	1:A:49:GLY:HA3	1:A:50:LYS:HD2	11	3.56
(4,1185)	1:A:49:GLY:HA3	1:A:50:LYS:HD3	11	3.56
(4,1185)	1:A:49:GLY:HA3	1:A:50:LYS:HD2	11	3.56
(4,1185)	1:A:49:GLY:HA3	1:A:50:LYS:HD3	11	3.56
(4,1185)	1:A:49:GLY:HA2	1:A:50:LYS:HD2	11	3.56
(4,1185)	1:A:49:GLY:HA2	1:A:50:LYS:HD3	11	3.56
(4,1185)	1:A:49:GLY:HA3	1:A:50:LYS:HD2	11	3.56
(4,1185)	1:A:49:GLY:HA3	1:A:50:LYS:HD3	11	3.56
(4,1185)	1:A:49:GLY:HA3	1:A:50:LYS:HD2	11	3.56
(4,1185)	1:A:49:GLY:HA3	1:A:50:LYS:HD3	11	3.56
(4,1150)	1:A:46:CYS:HA	1:A:47:LYS:HG2	15	3.56
(4,1150)	1:A:46:CYS:HA	1:A:47:LYS:HG2	15	3.56
(4,1150)	1:A:46:CYS:HA	1:A:47:LYS:HG3	15	3.56
(4,1148)	1:A:29:GLU:HB2	1:A:30:GLY:HA2	4	3.56
(4,1148)	1:A:29:GLU:HB2	1:A:30:GLY:HA3	4	3.56
(4,1148)	1:A:29:GLU:HB2	1:A:30:GLY:HA2	4	3.56
(4,1148)	1:A:29:GLU:HB2	1:A:30:GLY:HA3	4	3.56
(4,1125)	1:A:6:LYS:HG2	1:A:7:GLY:HA2	6	3.56
(4,1125)	1:A:6:LYS:HG2	1:A:7:GLY:HA3	6	3.56
(4,1125)	1:A:6:LYS:HG3	1:A:7:GLY:HA2	6	3.56
(4,1125)	1:A:6:LYS:HG3	1:A:7:GLY:HA3	6	3.56
(4,1063)	1:A:37:LYS:HA	1:A:37:LYS:HD2	7	3.56

Continued on next page...

Continued from previous page...

Key	Atom-1	Atom-2	Model ID	Violation (Å)
(4,1063)	1:A:37:LYS:HA	1:A:37:LYS:HD3	7	3.56
(4,1063)	1:A:37:LYS:HA	1:A:37:LYS:HD3	7	3.56
(4,1063)	1:A:37:LYS:HA	1:A:37:LYS:HD2	7	3.56
(4,1063)	1:A:37:LYS:HA	1:A:37:LYS:HD2	8	3.56
(4,1063)	1:A:37:LYS:HA	1:A:37:LYS:HD3	8	3.56
(4,1063)	1:A:37:LYS:HA	1:A:37:LYS:HD3	8	3.56
(4,1063)	1:A:37:LYS:HA	1:A:37:LYS:HD2	8	3.56
(4,1063)	1:A:37:LYS:HA	1:A:37:LYS:HD2	14	3.56
(4,1063)	1:A:37:LYS:HA	1:A:37:LYS:HD3	14	3.56
(4,1063)	1:A:37:LYS:HA	1:A:37:LYS:HD3	14	3.56
(4,1063)	1:A:37:LYS:HA	1:A:37:LYS:HD2	14	3.56
(4,1057)	1:A:33:CYS:HB3	1:A:37:LYS:HB2	5	3.56
(4,1057)	1:A:33:CYS:HB3	1:A:37:LYS:HB3	5	3.56
(4,1057)	1:A:33:CYS:HB3	1:A:37:LYS:HB2	5	3.56
(4,1057)	1:A:33:CYS:HB3	1:A:37:LYS:HB3	5	3.56
(4,1057)	1:A:33:CYS:HB2	1:A:37:LYS:HB2	5	3.56
(4,1057)	1:A:33:CYS:HB3	1:A:37:LYS:HB2	5	3.56
(4,1057)	1:A:33:CYS:HB2	1:A:37:LYS:HB2	5	3.56
(4,1052)	1:A:33:CYS:H	1:A:37:LYS:HB2	19	3.56
(4,1052)	1:A:33:CYS:H	1:A:37:LYS:HB3	19	3.56
(4,1051)	1:A:33:CYS:H	1:A:37:LYS:HD3	17	3.56
(4,1051)	1:A:33:CYS:H	1:A:37:LYS:HD2	17	3.56
(4,1051)	1:A:33:CYS:H	1:A:37:LYS:HD3	17	3.56
(4,1001)	1:A:4:LYS:HB2	1:A:5:GLY:HA2	10	3.56
(4,1001)	1:A:4:LYS:HB2	1:A:5:GLY:HA3	10	3.56
(4,1001)	1:A:4:LYS:HB3	1:A:5:GLY:HA2	10	3.56
(4,1001)	1:A:4:LYS:HB3	1:A:5:GLY:HA3	10	3.56
(4,1001)	1:A:4:LYS:HB3	1:A:5:GLY:HA3	10	3.56
(4,1001)	1:A:4:LYS:HB3	1:A:5:GLY:HA2	10	3.56
(4,1001)	1:A:4:LYS:HB3	1:A:5:GLY:HA3	10	3.56
(4,1000)	1:A:58:CYS:HA	1:A:59:LYS:HG2	17	3.56
(4,1000)	1:A:58:CYS:HA	1:A:59:LYS:HG3	17	3.56
(4,1000)	1:A:58:CYS:HA	1:A:59:LYS:HG2	17	3.56
(4,992)	1:A:39:CYS:HB3	1:A:54:GLY:HA3	11	3.55
(4,992)	1:A:39:CYS:HB2	1:A:54:GLY:HA2	11	3.55
(4,961)	1:A:67:LYS:HA	1:A:67:LYS:HE2	8	3.55
(4,961)	1:A:67:LYS:HA	1:A:67:LYS:HE2	8	3.55
(4,961)	1:A:67:LYS:HA	1:A:67:LYS:HE3	8	3.55
(4,961)	1:A:67:LYS:HA	1:A:67:LYS:HE3	8	3.55
(4,961)	1:A:67:LYS:HA	1:A:67:LYS:HE2	8	3.55
(4,94)	1:A:14:CYS:H	1:A:15:ARG:HG3	16	3.55
(4,94)	1:A:14:CYS:H	1:A:15:ARG:HG2	16	3.55

Continued on next page...

Continued from previous page...

Key	Atom-1	Atom-2	Model ID	Violation (Å)
(4,94)	1:A:14:CYS:H	1:A:15:ARG:HG3	16	3.55
(4,915)	1:A:47:LYS:HA	1:A:47:LYS:HD2	11	3.55
(4,915)	1:A:47:LYS:HA	1:A:47:LYS:HD3	11	3.55
(4,915)	1:A:47:LYS:HA	1:A:47:LYS:HD2	11	3.55
(4,915)	1:A:47:LYS:HA	1:A:47:LYS:HD3	11	3.55
(4,883)	1:A:38:THR:HG21	1:A:40:ASN:HD21	10	3.55
(4,883)	1:A:38:THR:HG22	1:A:40:ASN:HD21	10	3.55
(4,883)	1:A:38:THR:HG23	1:A:40:ASN:HD21	10	3.55
(4,883)	1:A:38:THR:HG21	1:A:40:ASN:HD22	10	3.55
(4,883)	1:A:38:THR:HG22	1:A:40:ASN:HD22	10	3.55
(4,883)	1:A:38:THR:HG23	1:A:40:ASN:HD22	10	3.55
(4,868)	1:A:29:GLU:HG3	1:A:30:GLY:HA3	18	3.55
(4,868)	1:A:29:GLU:HG3	1:A:30:GLY:HA2	18	3.55
(4,868)	1:A:29:GLU:HG2	1:A:30:GLY:HA2	18	3.55
(4,868)	1:A:29:GLU:HG2	1:A:30:GLY:HA3	18	3.55
(4,814)	1:A:46:CYS:HB2	1:A:47:LYS:H	6	3.55
(4,814)	1:A:46:CYS:HB3	1:A:47:LYS:H	6	3.55
(4,782)	1:A:9:LYS:HA	1:A:9:LYS:HD3	16	3.55
(4,782)	1:A:9:LYS:HA	1:A:9:LYS:HD2	16	3.55
(4,782)	1:A:9:LYS:HA	1:A:9:LYS:HD3	16	3.55
(4,75)	1:A:57:SER:H	1:A:58:CYS:HB2	8	3.55
(4,75)	1:A:57:SER:H	1:A:58:CYS:HB2	8	3.55
(4,75)	1:A:57:SER:H	1:A:58:CYS:HB3	8	3.55
(4,720)	1:A:67:LYS:HB3	1:A:67:LYS:HE3	3	3.55
(4,720)	1:A:67:LYS:HB3	1:A:67:LYS:HE2	3	3.55
(4,720)	1:A:67:LYS:HB3	1:A:67:LYS:HE2	3	3.55
(4,720)	1:A:67:LYS:HB3	1:A:67:LYS:HE3	3	3.55
(4,720)	1:A:67:LYS:HB3	1:A:67:LYS:HE3	7	3.55
(4,720)	1:A:67:LYS:HB3	1:A:67:LYS:HE2	7	3.55
(4,720)	1:A:67:LYS:HB3	1:A:67:LYS:HE2	7	3.55
(4,720)	1:A:67:LYS:HB3	1:A:67:LYS:HE3	7	3.55
(4,720)	1:A:67:LYS:HB3	1:A:67:LYS:HE3	11	3.55
(4,720)	1:A:67:LYS:HB3	1:A:67:LYS:HE2	11	3.55
(4,720)	1:A:67:LYS:HB3	1:A:67:LYS:HE2	11	3.55
(4,720)	1:A:67:LYS:HB3	1:A:67:LYS:HE3	11	3.55
(4,720)	1:A:67:LYS:HB3	1:A:67:LYS:HE3	15	3.55
(4,720)	1:A:67:LYS:HB3	1:A:67:LYS:HE2	15	3.55
(4,720)	1:A:67:LYS:HB3	1:A:67:LYS:HE2	15	3.55
(4,720)	1:A:67:LYS:HB3	1:A:67:LYS:HE3	15	3.55
(4,682)	1:A:55:PRO:HB3	1:A:58:CYS:HB2	10	3.55
(4,682)	1:A:55:PRO:HB2	1:A:58:CYS:HB2	10	3.55
(4,682)	1:A:55:PRO:HB2	1:A:58:CYS:HB2	10	3.55

Continued on next page...

Continued from previous page...

Key	Atom-1	Atom-2	Model ID	Violation (Å)
(4,682)	1:A:55:PRO:HB2	1:A:58:CYS:HB3	10	3.55
(4,682)	1:A:55:PRO:HB3	1:A:58:CYS:HB2	10	3.55
(4,682)	1:A:55:PRO:HB3	1:A:58:CYS:HB3	10	3.55
(4,67)	1:A:39:CYS:H	1:A:55:PRO:HB3	9	3.55
(4,664)	1:A:45:GLY:HA2	1:A:46:CYS:HA	9	3.55
(4,664)	1:A:45:GLY:HA3	1:A:46:CYS:HA	9	3.55
(4,664)	1:A:45:GLY:HA2	1:A:46:CYS:HA	9	3.55
(4,664)	1:A:45:GLY:HA3	1:A:46:CYS:HA	9	3.55
(4,664)	1:A:45:GLY:HA2	1:A:46:CYS:HA	10	3.55
(4,664)	1:A:45:GLY:HA3	1:A:46:CYS:HA	10	3.55
(4,664)	1:A:45:GLY:HA2	1:A:46:CYS:HA	10	3.55
(4,664)	1:A:45:GLY:HA3	1:A:46:CYS:HA	10	3.55
(4,664)	1:A:45:GLY:HA2	1:A:46:CYS:HA	12	3.55
(4,664)	1:A:45:GLY:HA3	1:A:46:CYS:HA	12	3.55
(4,664)	1:A:45:GLY:HA2	1:A:46:CYS:HA	12	3.55
(4,664)	1:A:45:GLY:HA3	1:A:46:CYS:HA	12	3.55
(4,664)	1:A:45:GLY:HA2	1:A:46:CYS:HA	18	3.55
(4,664)	1:A:45:GLY:HA3	1:A:46:CYS:HA	18	3.55
(4,664)	1:A:45:GLY:HA2	1:A:46:CYS:HA	18	3.55
(4,664)	1:A:45:GLY:HA3	1:A:46:CYS:HA	18	3.55
(4,628)	1:A:31:CYS:HB2	1:A:32:THR:H	9	3.55
(4,628)	1:A:31:CYS:HB3	1:A:32:THR:H	9	3.55
(4,611)	1:A:58:CYS:HB3	1:A:59:LYS:H	7	3.55
(4,611)	1:A:58:CYS:HB2	1:A:59:LYS:H	7	3.55
(4,595)	1:A:29:GLU:HG3	1:A:30:GLY:HA2	18	3.55
(4,595)	1:A:29:GLU:HG2	1:A:30:GLY:HA3	18	3.55
(4,595)	1:A:29:GLU:HG3	1:A:30:GLY:HA3	18	3.55
(4,595)	1:A:29:GLU:HG2	1:A:30:GLY:HA2	18	3.55
(4,594)	1:A:44:ASP:HB2	1:A:45:GLY:HA2	4	3.55
(4,594)	1:A:44:ASP:HB2	1:A:45:GLY:HA3	4	3.55
(4,594)	1:A:44:ASP:HB3	1:A:45:GLY:HA2	4	3.55
(4,594)	1:A:44:ASP:HB3	1:A:45:GLY:HA3	4	3.55
(4,594)	1:A:44:ASP:HB3	1:A:45:GLY:HA2	4	3.55
(4,594)	1:A:44:ASP:HB3	1:A:45:GLY:HA3	4	3.55
(4,589)	1:A:60:CYS:H	1:A:67:LYS:HE2	7	3.55
(4,589)	1:A:60:CYS:H	1:A:67:LYS:HE3	7	3.55
(4,589)	1:A:60:CYS:H	1:A:67:LYS:HE2	7	3.55
(4,589)	1:A:60:CYS:H	1:A:67:LYS:HE3	7	3.55
(4,589)	1:A:60:CYS:H	1:A:67:LYS:HE2	9	3.55
(4,589)	1:A:60:CYS:H	1:A:67:LYS:HE3	9	3.55
(4,589)	1:A:60:CYS:H	1:A:67:LYS:HE2	9	3.55
(4,589)	1:A:60:CYS:H	1:A:67:LYS:HE3	9	3.55

Continued on next page...

Continued from previous page...

Key	Atom-1	Atom-2	Model ID	Violation (Å)
(4,579)	1:A:16:SER:HB3	1:A:20:GLN:H	5	3.55
(4,579)	1:A:16:SER:HB2	1:A:20:GLN:H	5	3.55
(4,534)	1:A:37:LYS:HA	1:A:37:LYS:HE2	16	3.55
(4,534)	1:A:37:LYS:HA	1:A:37:LYS:HE3	16	3.55
(4,534)	1:A:37:LYS:HA	1:A:37:LYS:HE2	16	3.55
(4,534)	1:A:37:LYS:HA	1:A:37:LYS:HE3	16	3.55
(4,502)	1:A:58:CYS:HB2	1:A:59:LYS:H	7	3.55
(4,502)	1:A:58:CYS:HB3	1:A:59:LYS:H	7	3.55
(4,491)	1:A:37:LYS:H	1:A:37:LYS:HG2	9	3.55
(4,491)	1:A:37:LYS:H	1:A:37:LYS:HG2	9	3.55
(4,491)	1:A:37:LYS:H	1:A:37:LYS:HG3	9	3.55
(4,491)	1:A:37:LYS:H	1:A:37:LYS:HG3	9	3.55
(4,491)	1:A:37:LYS:H	1:A:37:LYS:HG2	16	3.55
(4,491)	1:A:37:LYS:H	1:A:37:LYS:HG2	16	3.55
(4,491)	1:A:37:LYS:H	1:A:37:LYS:HG3	16	3.55
(4,491)	1:A:37:LYS:H	1:A:37:LYS:HG3	16	3.55
(4,491)	1:A:37:LYS:H	1:A:37:LYS:HG2	18	3.55
(4,491)	1:A:37:LYS:H	1:A:37:LYS:HG2	18	3.55
(4,491)	1:A:37:LYS:H	1:A:37:LYS:HG3	18	3.55
(4,491)	1:A:37:LYS:H	1:A:37:LYS:HG3	18	3.55
(4,491)	1:A:37:LYS:H	1:A:37:LYS:HG2	19	3.55
(4,491)	1:A:37:LYS:H	1:A:37:LYS:HG2	19	3.55
(4,491)	1:A:37:LYS:H	1:A:37:LYS:HG3	19	3.55
(4,491)	1:A:37:LYS:H	1:A:37:LYS:HG3	19	3.55
(4,491)	1:A:37:LYS:H	1:A:37:LYS:HG2	20	3.55
(4,491)	1:A:37:LYS:H	1:A:37:LYS:HG2	20	3.55
(4,491)	1:A:37:LYS:H	1:A:37:LYS:HG3	20	3.55
(4,491)	1:A:37:LYS:H	1:A:37:LYS:HG3	20	3.55
(4,480)	1:A:30:GLY:HA3	1:A:31:CYS:HA	3	3.55
(4,480)	1:A:30:GLY:HA2	1:A:31:CYS:HA	3	3.55
(4,480)	1:A:30:GLY:HA3	1:A:31:CYS:HA	3	3.55
(4,480)	1:A:30:GLY:HA2	1:A:31:CYS:HA	3	3.55
(4,406)	1:A:42:THR:HA	1:A:54:GLY:HA3	15	3.55
(4,406)	1:A:42:THR:HA	1:A:54:GLY:HA2	15	3.55
(4,377)	1:A:6:LYS:HB3	1:A:7:GLY:H	3	3.55
(4,377)	1:A:6:LYS:HB2	1:A:7:GLY:H	3	3.55
(4,377)	1:A:6:LYS:HB3	1:A:7:GLY:H	3	3.55
(4,326)	1:A:46:CYS:HB3	1:A:49:GLY:H	2	3.55
(4,326)	1:A:46:CYS:HB2	1:A:49:GLY:H	2	3.55
(4,326)	1:A:46:CYS:HB3	1:A:49:GLY:H	2	3.55
(4,312)	1:A:57:SER:HB3	1:A:58:CYS:H	2	3.55
(4,312)	1:A:57:SER:HB2	1:A:58:CYS:H	2	3.55

Continued on next page...

Continued from previous page...

Key	Atom-1	Atom-2	Model ID	Violation (Å)
(4,283)	1:A:38:THR:HG21	1:A:40:ASN:HD22	10	3.55
(4,283)	1:A:38:THR:HG22	1:A:40:ASN:HD22	10	3.55
(4,283)	1:A:38:THR:HG23	1:A:40:ASN:HD22	10	3.55
(4,283)	1:A:38:THR:HG21	1:A:40:ASN:HD21	10	3.55
(4,283)	1:A:38:THR:HG22	1:A:40:ASN:HD21	10	3.55
(4,283)	1:A:38:THR:HG23	1:A:40:ASN:HD21	10	3.55
(4,268)	1:A:39:CYS:HB3	1:A:40:ASN:H	5	3.55
(4,268)	1:A:39:CYS:HB2	1:A:40:ASN:H	5	3.55
(4,234)	1:A:33:CYS:HB3	1:A:37:LYS:H	5	3.55
(4,234)	1:A:33:CYS:HB2	1:A:37:LYS:H	5	3.55
(4,234)	1:A:33:CYS:HB3	1:A:37:LYS:H	5	3.55
(4,234)	1:A:33:CYS:HB2	1:A:37:LYS:H	5	3.55
(4,1211)	1:A:47:LYS:HA	1:A:47:LYS:HD2	11	3.55
(4,1211)	1:A:47:LYS:HA	1:A:47:LYS:HD3	11	3.55
(4,1211)	1:A:47:LYS:HA	1:A:47:LYS:HD2	11	3.55
(4,1211)	1:A:47:LYS:HA	1:A:47:LYS:HD3	11	3.55
(4,1185)	1:A:49:GLY:HA2	1:A:50:LYS:HD2	4	3.55
(4,1185)	1:A:49:GLY:HA2	1:A:50:LYS:HD3	4	3.55
(4,1185)	1:A:49:GLY:HA2	1:A:50:LYS:HD2	4	3.55
(4,1185)	1:A:49:GLY:HA3	1:A:50:LYS:HD2	4	3.55
(4,1185)	1:A:49:GLY:HA3	1:A:50:LYS:HD3	4	3.55
(4,1185)	1:A:49:GLY:HA3	1:A:50:LYS:HD2	4	3.55
(4,1185)	1:A:49:GLY:HA3	1:A:50:LYS:HD3	4	3.55
(4,1185)	1:A:49:GLY:HA2	1:A:50:LYS:HD2	4	3.55
(4,1185)	1:A:49:GLY:HA2	1:A:50:LYS:HD3	4	3.55
(4,1185)	1:A:49:GLY:HA3	1:A:50:LYS:HD2	4	3.55
(4,1185)	1:A:49:GLY:HA3	1:A:50:LYS:HD3	4	3.55
(4,1185)	1:A:49:GLY:HA3	1:A:50:LYS:HD2	4	3.55
(4,1185)	1:A:49:GLY:HA3	1:A:50:LYS:HD3	4	3.55
(4,1180)	1:A:12:SER:HA	1:A:15:ARG:HD2	9	3.55
(4,1180)	1:A:12:SER:HA	1:A:15:ARG:HD3	9	3.55
(4,1180)	1:A:12:SER:HA	1:A:15:ARG:HD2	9	3.55
(4,109)	1:A:33:CYS:HB2	1:A:35:ALA:H	3	3.55
(4,109)	1:A:33:CYS:HB3	1:A:35:ALA:H	3	3.55
(4,109)	1:A:33:CYS:HB2	1:A:35:ALA:H	19	3.55
(4,109)	1:A:33:CYS:HB3	1:A:35:ALA:H	19	3.55
(4,1086)	1:A:47:LYS:HB3	1:A:47:LYS:HE2	3	3.55
(4,1086)	1:A:47:LYS:HB3	1:A:47:LYS:HE3	3	3.55
(4,1086)	1:A:47:LYS:HB3	1:A:47:LYS:HE2	3	3.55
(4,1086)	1:A:47:LYS:HB3	1:A:47:LYS:HE3	3	3.55
(4,1086)	1:A:47:LYS:HB3	1:A:47:LYS:HE2	14	3.55
(4,1086)	1:A:47:LYS:HB3	1:A:47:LYS:HE3	14	3.55

Continued on next page...

Continued from previous page...

Key	Atom-1	Atom-2	Model ID	Violation (Å)
(4,1086)	1:A:47:LYS:HB3	1:A:47:LYS:HE2	14	3.55
(4,1086)	1:A:47:LYS:HB3	1:A:47:LYS:HE3	14	3.55
(4,1085)	1:A:46:CYS:HB2	1:A:51:GLU:HB3	7	3.55
(4,1085)	1:A:46:CYS:HB2	1:A:51:GLU:HB2	7	3.55
(4,1085)	1:A:46:CYS:HB2	1:A:51:GLU:HB3	7	3.55
(4,1085)	1:A:46:CYS:HB2	1:A:51:GLU:HB2	7	3.55
(4,1085)	1:A:46:CYS:HB2	1:A:51:GLU:HB3	7	3.55
(4,1085)	1:A:46:CYS:HB3	1:A:51:GLU:HB2	7	3.55
(4,1085)	1:A:46:CYS:HB3	1:A:51:GLU:HB3	7	3.55
(4,1085)	1:A:46:CYS:HB2	1:A:51:GLU:HB2	7	3.55
(4,1074)	1:A:37:LYS:HD3	1:A:55:PRO:HA	16	3.55
(4,1074)	1:A:37:LYS:HD2	1:A:55:PRO:HA	16	3.55
(4,1066)	1:A:37:LYS:HB3	1:A:37:LYS:HE2	2	3.55
(4,1066)	1:A:37:LYS:HB3	1:A:37:LYS:HE3	2	3.55
(4,1066)	1:A:37:LYS:HB3	1:A:37:LYS:HE2	2	3.55
(4,1066)	1:A:37:LYS:HB3	1:A:37:LYS:HE3	2	3.55
(4,1063)	1:A:37:LYS:HA	1:A:37:LYS:HD2	11	3.55
(4,1063)	1:A:37:LYS:HA	1:A:37:LYS:HD3	11	3.55
(4,1063)	1:A:37:LYS:HA	1:A:37:LYS:HD3	11	3.55
(4,1063)	1:A:37:LYS:HA	1:A:37:LYS:HD2	11	3.55
(4,1062)	1:A:36:CYS:H	1:A:37:LYS:HB2	14	3.55
(4,1062)	1:A:36:CYS:H	1:A:37:LYS:HB3	14	3.55
(4,1062)	1:A:36:CYS:H	1:A:37:LYS:HB2	14	3.55
(4,1062)	1:A:36:CYS:H	1:A:37:LYS:HB3	14	3.55
(4,1060)	1:A:35:ALA:H	1:A:37:LYS:HB2	11	3.55
(4,1060)	1:A:35:ALA:H	1:A:37:LYS:HB3	11	3.55
(4,1060)	1:A:35:ALA:H	1:A:37:LYS:HB3	11	3.55
(4,1060)	1:A:35:ALA:H	1:A:37:LYS:HB2	11	3.55
(4,1059)	1:A:34:ALA:HA	1:A:37:LYS:HD3	20	3.55
(4,1044)	1:A:37:LYS:HA	1:A:37:LYS:HE2	16	3.55
(4,1044)	1:A:37:LYS:HA	1:A:37:LYS:HE2	16	3.55
(4,1044)	1:A:37:LYS:HA	1:A:37:LYS:HE3	16	3.55
(4,1044)	1:A:37:LYS:HA	1:A:37:LYS:HE3	16	3.55
(4,1017)	1:A:8:GLU:H	1:A:8:GLU:HG2	13	3.55
(4,1017)	1:A:8:GLU:H	1:A:8:GLU:HG3	13	3.55
(4,1017)	1:A:8:GLU:H	1:A:8:GLU:HG2	13	3.55
(4,1017)	1:A:8:GLU:H	1:A:8:GLU:HG3	13	3.55
(4,997)	1:A:11:THR:HG21	1:A:26:GLN:HG2	11	3.54
(4,997)	1:A:11:THR:HG22	1:A:26:GLN:HG2	11	3.54
(4,997)	1:A:11:THR:HG23	1:A:26:GLN:HG2	11	3.54
(4,997)	1:A:11:THR:HG21	1:A:26:GLN:HG3	11	3.54
(4,997)	1:A:11:THR:HG22	1:A:26:GLN:HG3	11	3.54

Continued on next page...

Continued from previous page...

Key	Atom-1	Atom-2	Model ID	Violation (Å)
(4,997)	1:A:11:THR:HG23	1:A:26:GLN:HG3	11	3.54
(4,961)	1:A:67:LYS:HA	1:A:67:LYS:HE2	10	3.54
(4,961)	1:A:67:LYS:HA	1:A:67:LYS:HE2	10	3.54
(4,961)	1:A:67:LYS:HA	1:A:67:LYS:HE3	10	3.54
(4,961)	1:A:67:LYS:HA	1:A:67:LYS:HE3	10	3.54
(4,961)	1:A:67:LYS:HA	1:A:67:LYS:HE2	10	3.54
(4,94)	1:A:14:CYS:H	1:A:15:ARG:HG3	4	3.54
(4,94)	1:A:14:CYS:H	1:A:15:ARG:HG2	4	3.54
(4,94)	1:A:14:CYS:H	1:A:15:ARG:HG3	4	3.54
(4,918)	1:A:61:GLY:HA2	1:A:64:CYS:HB2	13	3.54
(4,918)	1:A:61:GLY:HA3	1:A:64:CYS:HB2	13	3.54
(4,9)	1:A:15:ARG:HB2	1:A:16:SER:H	17	3.54
(4,9)	1:A:15:ARG:HB3	1:A:16:SER:H	17	3.54
(4,837)	1:A:45:GLY:HA3	1:A:46:CYS:HB3	3	3.54
(4,837)	1:A:45:GLY:HA2	1:A:46:CYS:HB3	3	3.54
(4,837)	1:A:45:GLY:HA2	1:A:46:CYS:HB3	3	3.54
(4,837)	1:A:45:GLY:HA3	1:A:46:CYS:HB3	3	3.54
(4,834)	1:A:9:LYS:HB3	1:A:9:LYS:HE2	10	3.54
(4,834)	1:A:9:LYS:HB3	1:A:9:LYS:HE3	10	3.54
(4,834)	1:A:9:LYS:HB3	1:A:9:LYS:HE2	10	3.54
(4,834)	1:A:9:LYS:HB3	1:A:9:LYS:HE3	10	3.54
(4,777)	1:A:50:LYS:HA	1:A:51:GLU:HB2	3	3.54
(4,777)	1:A:50:LYS:HA	1:A:51:GLU:HB2	3	3.54
(4,777)	1:A:50:LYS:HA	1:A:51:GLU:HB3	3	3.54
(4,777)	1:A:50:LYS:HA	1:A:51:GLU:HB3	3	3.54
(4,776)	1:A:50:LYS:HA	1:A:50:LYS:HE3	4	3.54
(4,776)	1:A:50:LYS:HA	1:A:50:LYS:HE2	4	3.54
(4,776)	1:A:50:LYS:HA	1:A:50:LYS:HE2	4	3.54
(4,776)	1:A:50:LYS:HA	1:A:50:LYS:HE3	4	3.54
(4,776)	1:A:50:LYS:HA	1:A:50:LYS:HE3	5	3.54
(4,776)	1:A:50:LYS:HA	1:A:50:LYS:HE2	5	3.54
(4,776)	1:A:50:LYS:HA	1:A:50:LYS:HE2	5	3.54
(4,776)	1:A:50:LYS:HA	1:A:50:LYS:HE3	5	3.54
(4,764)	1:A:56:ASP:HB2	1:A:57:SER:HA	12	3.54
(4,764)	1:A:56:ASP:HB2	1:A:57:SER:HA	12	3.54
(4,764)	1:A:56:ASP:HB3	1:A:57:SER:HA	12	3.54
(4,764)	1:A:56:ASP:HB3	1:A:57:SER:HA	12	3.54
(4,724)	1:A:60:CYS:H	1:A:67:LYS:HE3	8	3.54
(4,724)	1:A:60:CYS:H	1:A:67:LYS:HE2	8	3.54
(4,720)	1:A:67:LYS:HB3	1:A:67:LYS:HE3	6	3.54
(4,720)	1:A:67:LYS:HB3	1:A:67:LYS:HE2	6	3.54
(4,720)	1:A:67:LYS:HB3	1:A:67:LYS:HE2	6	3.54

Continued on next page...

Continued from previous page...

Key	Atom-1	Atom-2	Model ID	Violation (Å)
(4,720)	1:A:67:LYS:HB3	1:A:67:LYS:HE3	6	3.54
(4,720)	1:A:67:LYS:HB3	1:A:67:LYS:HE3	9	3.54
(4,720)	1:A:67:LYS:HB3	1:A:67:LYS:HE2	9	3.54
(4,720)	1:A:67:LYS:HB3	1:A:67:LYS:HE2	9	3.54
(4,720)	1:A:67:LYS:HB3	1:A:67:LYS:HE3	9	3.54
(4,720)	1:A:67:LYS:HB3	1:A:67:LYS:HE3	17	3.54
(4,720)	1:A:67:LYS:HB3	1:A:67:LYS:HE2	17	3.54
(4,720)	1:A:67:LYS:HB3	1:A:67:LYS:HE2	17	3.54
(4,720)	1:A:67:LYS:HB3	1:A:67:LYS:HE3	17	3.54
(4,712)	1:A:7:GLY:HA2	1:A:8:GLU:HB2	1	3.54
(4,712)	1:A:7:GLY:HA2	1:A:8:GLU:HB3	1	3.54
(4,712)	1:A:7:GLY:HA2	1:A:8:GLU:HB2	1	3.54
(4,712)	1:A:7:GLY:HA2	1:A:8:GLU:HB3	1	3.54
(4,712)	1:A:7:GLY:HA3	1:A:8:GLU:HB2	1	3.54
(4,712)	1:A:7:GLY:HA3	1:A:8:GLU:HB3	1	3.54
(4,712)	1:A:7:GLY:HA2	1:A:8:GLU:HB2	13	3.54
(4,712)	1:A:7:GLY:HA2	1:A:8:GLU:HB3	13	3.54
(4,712)	1:A:7:GLY:HA2	1:A:8:GLU:HB2	13	3.54
(4,712)	1:A:7:GLY:HA2	1:A:8:GLU:HB3	13	3.54
(4,712)	1:A:7:GLY:HA3	1:A:8:GLU:HB2	13	3.54
(4,712)	1:A:7:GLY:HA3	1:A:8:GLU:HB3	13	3.54
(4,68)	1:A:39:CYS:H	1:A:39:CYS:HB2	3	3.54
(4,67)	1:A:39:CYS:H	1:A:55:PRO:HB3	19	3.54
(4,664)	1:A:45:GLY:HA2	1:A:46:CYS:HA	1	3.54
(4,664)	1:A:45:GLY:HA3	1:A:46:CYS:HA	1	3.54
(4,664)	1:A:45:GLY:HA2	1:A:46:CYS:HA	1	3.54
(4,664)	1:A:45:GLY:HA3	1:A:46:CYS:HA	1	3.54
(4,664)	1:A:45:GLY:HA2	1:A:46:CYS:HA	4	3.54
(4,664)	1:A:45:GLY:HA3	1:A:46:CYS:HA	4	3.54
(4,664)	1:A:45:GLY:HA2	1:A:46:CYS:HA	4	3.54
(4,664)	1:A:45:GLY:HA3	1:A:46:CYS:HA	4	3.54
(4,664)	1:A:45:GLY:HA2	1:A:46:CYS:HA	5	3.54
(4,664)	1:A:45:GLY:HA3	1:A:46:CYS:HA	5	3.54
(4,664)	1:A:45:GLY:HA2	1:A:46:CYS:HA	5	3.54
(4,664)	1:A:45:GLY:HA3	1:A:46:CYS:HA	5	3.54
(4,664)	1:A:45:GLY:HA2	1:A:46:CYS:HA	7	3.54
(4,664)	1:A:45:GLY:HA3	1:A:46:CYS:HA	7	3.54
(4,664)	1:A:45:GLY:HA2	1:A:46:CYS:HA	7	3.54
(4,664)	1:A:45:GLY:HA3	1:A:46:CYS:HA	7	3.54
(4,664)	1:A:45:GLY:HA2	1:A:46:CYS:HA	15	3.54
(4,664)	1:A:45:GLY:HA3	1:A:46:CYS:HA	15	3.54
(4,664)	1:A:45:GLY:HA2	1:A:46:CYS:HA	15	3.54

Continued on next page...

Continued from previous page...

Key	Atom-1	Atom-2	Model ID	Violation (Å)
(4,664)	1:A:45:GLY:HA3	1:A:46:CYS:HA	15	3.54
(4,664)	1:A:45:GLY:HA2	1:A:46:CYS:HA	20	3.54
(4,664)	1:A:45:GLY:HA3	1:A:46:CYS:HA	20	3.54
(4,664)	1:A:45:GLY:HA2	1:A:46:CYS:HA	20	3.54
(4,664)	1:A:45:GLY:HA3	1:A:46:CYS:HA	20	3.54
(4,620)	1:A:31:CYS:HB3	1:A:37:LYS:HD2	17	3.54
(4,620)	1:A:31:CYS:HB3	1:A:37:LYS:HD3	17	3.54
(4,620)	1:A:31:CYS:HB3	1:A:37:LYS:HD2	17	3.54
(4,620)	1:A:31:CYS:HB3	1:A:37:LYS:HD3	17	3.54
(4,581)	1:A:16:SER:HB3	1:A:20:GLN:HE22	4	3.54
(4,581)	1:A:16:SER:HB2	1:A:20:GLN:HE22	4	3.54
(4,581)	1:A:16:SER:HB3	1:A:20:GLN:HE22	4	3.54
(4,581)	1:A:16:SER:HB3	1:A:20:GLN:HE21	4	3.54
(4,514)	1:A:50:LYS:HA	1:A:50:LYS:HE2	4	3.54
(4,514)	1:A:50:LYS:HA	1:A:50:LYS:HE2	4	3.54
(4,514)	1:A:50:LYS:HA	1:A:50:LYS:HE3	4	3.54
(4,514)	1:A:50:LYS:HA	1:A:50:LYS:HE3	4	3.54
(4,514)	1:A:50:LYS:HA	1:A:50:LYS:HE2	5	3.54
(4,514)	1:A:50:LYS:HA	1:A:50:LYS:HE2	5	3.54
(4,514)	1:A:50:LYS:HA	1:A:50:LYS:HE3	5	3.54
(4,514)	1:A:50:LYS:HA	1:A:50:LYS:HE3	5	3.54
(4,491)	1:A:37:LYS:H	1:A:37:LYS:HG2	3	3.54
(4,491)	1:A:37:LYS:H	1:A:37:LYS:HG2	3	3.54
(4,491)	1:A:37:LYS:H	1:A:37:LYS:HG3	3	3.54
(4,491)	1:A:37:LYS:H	1:A:37:LYS:HG3	3	3.54
(4,491)	1:A:37:LYS:H	1:A:37:LYS:HG2	7	3.54
(4,491)	1:A:37:LYS:H	1:A:37:LYS:HG2	7	3.54
(4,491)	1:A:37:LYS:H	1:A:37:LYS:HG3	7	3.54
(4,491)	1:A:37:LYS:H	1:A:37:LYS:HG3	7	3.54
(4,480)	1:A:30:GLY:HA3	1:A:31:CYS:HA	19	3.54
(4,480)	1:A:30:GLY:HA2	1:A:31:CYS:HA	19	3.54
(4,480)	1:A:30:GLY:HA3	1:A:31:CYS:HA	19	3.54
(4,480)	1:A:30:GLY:HA2	1:A:31:CYS:HA	19	3.54
(4,441)	1:A:42:THR:HB	1:A:43:SER:HB2	14	3.54
(4,441)	1:A:42:THR:HB	1:A:43:SER:HB3	14	3.54
(4,441)	1:A:42:THR:HB	1:A:43:SER:HB2	14	3.54
(4,441)	1:A:42:THR:HB	1:A:43:SER:HB3	14	3.54
(4,397)	1:A:4:LYS:HA	1:A:4:LYS:HD2	10	3.54
(4,397)	1:A:4:LYS:HA	1:A:4:LYS:HD3	10	3.54
(4,397)	1:A:4:LYS:HA	1:A:4:LYS:HD2	10	3.54
(4,397)	1:A:4:LYS:HA	1:A:4:LYS:HD3	10	3.54
(4,346)	1:A:63:SER:HB3	1:A:64:CYS:H	10	3.54

Continued on next page...

Continued from previous page...

Key	Atom-1	Atom-2	Model ID	Violation (Å)
(4,346)	1:A:63:SER:HB2	1:A:64:CYS:H	10	3.54
(4,346)	1:A:63:SER:HB3	1:A:64:CYS:H	10	3.54
(4,268)	1:A:39:CYS:HB3	1:A:40:ASN:H	9	3.54
(4,268)	1:A:39:CYS:HB2	1:A:40:ASN:H	9	3.54
(4,268)	1:A:39:CYS:HB3	1:A:40:ASN:H	18	3.54
(4,268)	1:A:39:CYS:HB2	1:A:40:ASN:H	18	3.54
(4,260)	1:A:37:LYS:HD2	1:A:38:THR:H	17	3.54
(4,228)	1:A:33:CYS:HB2	1:A:36:CYS:H	15	3.54
(4,228)	1:A:33:CYS:HB3	1:A:36:CYS:H	15	3.54
(4,143)	1:A:40:ASN:HD21	1:A:67:LYS:H	19	3.54
(4,143)	1:A:40:ASN:HD22	1:A:67:LYS:H	19	3.54
(4,1185)	1:A:49:GLY:HA2	1:A:50:LYS:HD2	19	3.54
(4,1185)	1:A:49:GLY:HA2	1:A:50:LYS:HD3	19	3.54
(4,1185)	1:A:49:GLY:HA2	1:A:50:LYS:HD2	19	3.54
(4,1185)	1:A:49:GLY:HA3	1:A:50:LYS:HD2	19	3.54
(4,1185)	1:A:49:GLY:HA3	1:A:50:LYS:HD3	19	3.54
(4,1185)	1:A:49:GLY:HA3	1:A:50:LYS:HD2	19	3.54
(4,1185)	1:A:49:GLY:HA3	1:A:50:LYS:HD3	19	3.54
(4,1185)	1:A:49:GLY:HA2	1:A:50:LYS:HD2	19	3.54
(4,1185)	1:A:49:GLY:HA2	1:A:50:LYS:HD3	19	3.54
(4,1185)	1:A:49:GLY:HA3	1:A:50:LYS:HD2	19	3.54
(4,1185)	1:A:49:GLY:HA3	1:A:50:LYS:HD3	19	3.54
(4,1185)	1:A:49:GLY:HA3	1:A:50:LYS:HD2	19	3.54
(4,1185)	1:A:49:GLY:HA3	1:A:50:LYS:HD3	19	3.54
(4,1150)	1:A:46:CYS:HA	1:A:47:LYS:HG2	9	3.54
(4,1150)	1:A:46:CYS:HA	1:A:47:LYS:HG2	9	3.54
(4,1150)	1:A:46:CYS:HA	1:A:47:LYS:HG3	9	3.54
(4,109)	1:A:33:CYS:HB2	1:A:35:ALA:H	9	3.54
(4,109)	1:A:33:CYS:HB3	1:A:35:ALA:H	9	3.54
(4,1086)	1:A:47:LYS:HB3	1:A:47:LYS:HE2	16	3.54
(4,1086)	1:A:47:LYS:HB3	1:A:47:LYS:HE3	16	3.54
(4,1086)	1:A:47:LYS:HB3	1:A:47:LYS:HE2	16	3.54
(4,1086)	1:A:47:LYS:HB3	1:A:47:LYS:HE3	16	3.54
(4,1085)	1:A:46:CYS:HB2	1:A:51:GLU:HB3	9	3.54
(4,1085)	1:A:46:CYS:HB2	1:A:51:GLU:HB2	9	3.54
(4,1085)	1:A:46:CYS:HB2	1:A:51:GLU:HB3	9	3.54
(4,1085)	1:A:46:CYS:HB2	1:A:51:GLU:HB2	9	3.54
(4,1085)	1:A:46:CYS:HB2	1:A:51:GLU:HB3	9	3.54
(4,1085)	1:A:46:CYS:HB3	1:A:51:GLU:HB2	9	3.54
(4,1085)	1:A:46:CYS:HB3	1:A:51:GLU:HB3	9	3.54
(4,1085)	1:A:46:CYS:HB2	1:A:51:GLU:HB2	9	3.54
(4,1085)	1:A:46:CYS:HB2	1:A:51:GLU:HB3	12	3.54

Continued on next page...

Continued from previous page...

Key	Atom-1	Atom-2	Model ID	Violation (Å)
(4,1085)	1:A:46:CYS:HB2	1:A:51:GLU:HB2	12	3.54
(4,1085)	1:A:46:CYS:HB2	1:A:51:GLU:HB3	12	3.54
(4,1085)	1:A:46:CYS:HB2	1:A:51:GLU:HB2	12	3.54
(4,1085)	1:A:46:CYS:HB2	1:A:51:GLU:HB3	12	3.54
(4,1085)	1:A:46:CYS:HB3	1:A:51:GLU:HB2	12	3.54
(4,1085)	1:A:46:CYS:HB3	1:A:51:GLU:HB3	12	3.54
(4,1085)	1:A:46:CYS:HB2	1:A:51:GLU:HB2	12	3.54
(4,1082)	1:A:42:THR:HB	1:A:44:ASP:HB2	13	3.54
(4,1082)	1:A:42:THR:HB	1:A:44:ASP:HB3	13	3.54
(4,1082)	1:A:42:THR:HB	1:A:44:ASP:HB2	13	3.54
(4,1082)	1:A:42:THR:HB	1:A:44:ASP:HB2	18	3.54
(4,1082)	1:A:42:THR:HB	1:A:44:ASP:HB3	18	3.54
(4,1082)	1:A:42:THR:HB	1:A:44:ASP:HB2	18	3.54
(4,1066)	1:A:37:LYS:HB3	1:A:37:LYS:HE2	12	3.54
(4,1066)	1:A:37:LYS:HB3	1:A:37:LYS:HE3	12	3.54
(4,1066)	1:A:37:LYS:HB3	1:A:37:LYS:HE2	12	3.54
(4,1066)	1:A:37:LYS:HB3	1:A:37:LYS:HE3	12	3.54
(4,1063)	1:A:37:LYS:HA	1:A:37:LYS:HD2	6	3.54
(4,1063)	1:A:37:LYS:HA	1:A:37:LYS:HD3	6	3.54
(4,1063)	1:A:37:LYS:HA	1:A:37:LYS:HD3	6	3.54
(4,1063)	1:A:37:LYS:HA	1:A:37:LYS:HD2	6	3.54
(4,1057)	1:A:33:CYS:HB3	1:A:37:LYS:HB2	9	3.54
(4,1057)	1:A:33:CYS:HB3	1:A:37:LYS:HB3	9	3.54
(4,1057)	1:A:33:CYS:HB3	1:A:37:LYS:HB2	9	3.54
(4,1057)	1:A:33:CYS:HB3	1:A:37:LYS:HB3	9	3.54
(4,1057)	1:A:33:CYS:HB2	1:A:37:LYS:HB2	9	3.54
(4,1057)	1:A:33:CYS:HB3	1:A:37:LYS:HB2	9	3.54
(4,1057)	1:A:33:CYS:HB2	1:A:37:LYS:HB2	9	3.54
(4,1057)	1:A:33:CYS:HB3	1:A:37:LYS:HB2	14	3.54
(4,1057)	1:A:33:CYS:HB3	1:A:37:LYS:HB3	14	3.54
(4,1057)	1:A:33:CYS:HB3	1:A:37:LYS:HB2	14	3.54
(4,1057)	1:A:33:CYS:HB3	1:A:37:LYS:HB3	14	3.54
(4,1057)	1:A:33:CYS:HB2	1:A:37:LYS:HB2	14	3.54
(4,1057)	1:A:33:CYS:HB3	1:A:37:LYS:HB2	14	3.54
(4,1057)	1:A:33:CYS:HB2	1:A:37:LYS:HB2	14	3.54
(4,1057)	1:A:33:CYS:HB3	1:A:37:LYS:HB2	16	3.54
(4,1057)	1:A:33:CYS:HB3	1:A:37:LYS:HB3	16	3.54
(4,1057)	1:A:33:CYS:HB3	1:A:37:LYS:HB2	16	3.54
(4,1057)	1:A:33:CYS:HB3	1:A:37:LYS:HB3	16	3.54
(4,1057)	1:A:33:CYS:HB2	1:A:37:LYS:HB2	16	3.54
(4,1057)	1:A:33:CYS:HB3	1:A:37:LYS:HB2	16	3.54
(4,1057)	1:A:33:CYS:HB2	1:A:37:LYS:HB2	16	3.54

Continued on next page...

Continued from previous page...

Key	Atom-1	Atom-2	Model ID	Violation (Å)
(4,1017)	1:A:8:GLU:H	1:A:8:GLU:HG2	10	3.54
(4,1017)	1:A:8:GLU:H	1:A:8:GLU:HG3	10	3.54
(4,1017)	1:A:8:GLU:H	1:A:8:GLU:HG2	10	3.54
(4,1017)	1:A:8:GLU:H	1:A:8:GLU:HG3	10	3.54
(4,987)	1:A:7:GLY:HA2	1:A:8:GLU:HB3	15	3.53
(4,987)	1:A:7:GLY:HA2	1:A:8:GLU:HB2	15	3.53
(4,987)	1:A:7:GLY:HA2	1:A:8:GLU:HB3	15	3.53
(4,987)	1:A:7:GLY:HA2	1:A:8:GLU:HB2	15	3.53
(4,987)	1:A:7:GLY:HA2	1:A:8:GLU:HB2	15	3.53
(4,987)	1:A:7:GLY:HA2	1:A:8:GLU:HB3	15	3.53
(4,987)	1:A:7:GLY:HA3	1:A:8:GLU:HB2	15	3.53
(4,987)	1:A:7:GLY:HA3	1:A:8:GLU:HB3	15	3.53
(4,961)	1:A:67:LYS:HA	1:A:67:LYS:HE2	5	3.53
(4,961)	1:A:67:LYS:HA	1:A:67:LYS:HE2	5	3.53
(4,961)	1:A:67:LYS:HA	1:A:67:LYS:HE3	5	3.53
(4,961)	1:A:67:LYS:HA	1:A:67:LYS:HE3	5	3.53
(4,961)	1:A:67:LYS:HA	1:A:67:LYS:HE2	5	3.53
(4,961)	1:A:67:LYS:HA	1:A:67:LYS:HE2	14	3.53
(4,961)	1:A:67:LYS:HA	1:A:67:LYS:HE2	14	3.53
(4,961)	1:A:67:LYS:HA	1:A:67:LYS:HE3	14	3.53
(4,961)	1:A:67:LYS:HA	1:A:67:LYS:HE3	14	3.53
(4,961)	1:A:67:LYS:HA	1:A:67:LYS:HE2	14	3.53
(4,961)	1:A:67:LYS:HA	1:A:67:LYS:HE2	18	3.53
(4,961)	1:A:67:LYS:HA	1:A:67:LYS:HE2	18	3.53
(4,961)	1:A:67:LYS:HA	1:A:67:LYS:HE3	18	3.53
(4,961)	1:A:67:LYS:HA	1:A:67:LYS:HE3	18	3.53
(4,961)	1:A:67:LYS:HA	1:A:67:LYS:HE2	18	3.53
(4,959)	1:A:6:LYS:HB3	1:A:7:GLY:HA3	3	3.53
(4,959)	1:A:6:LYS:HB2	1:A:7:GLY:HA3	3	3.53
(4,959)	1:A:6:LYS:HB3	1:A:7:GLY:HA3	3	3.53
(4,959)	1:A:6:LYS:HB2	1:A:7:GLY:HA2	3	3.53
(4,959)	1:A:6:LYS:HB2	1:A:7:GLY:HA3	3	3.53
(4,959)	1:A:6:LYS:HB3	1:A:7:GLY:HA2	3	3.53
(4,959)	1:A:6:LYS:HB3	1:A:7:GLY:HA3	3	3.53
(4,959)	1:A:6:LYS:HB3	1:A:7:GLY:HA2	3	3.53
(4,959)	1:A:6:LYS:HB3	1:A:7:GLY:HA3	3	3.53
(4,954)	1:A:16:SER:HB2	1:A:20:GLN:HE21	14	3.53
(4,954)	1:A:16:SER:HB3	1:A:20:GLN:HE21	14	3.53
(4,954)	1:A:16:SER:HB2	1:A:20:GLN:HE22	14	3.53
(4,936)	1:A:40:ASN:HD22	1:A:66:CYS:HA	2	3.53
(4,936)	1:A:40:ASN:HD21	1:A:66:CYS:HA	2	3.53
(4,9)	1:A:15:ARG:HB2	1:A:16:SER:H	6	3.53

Continued on next page...

Continued from previous page...

Key	Atom-1	Atom-2	Model ID	Violation (Å)
(4,9)	1:A:15:ARG:HB3	1:A:16:SER:H	6	3.53
(4,868)	1:A:29:GLU:HG3	1:A:30:GLY:HA3	16	3.53
(4,868)	1:A:29:GLU:HG3	1:A:30:GLY:HA2	16	3.53
(4,868)	1:A:29:GLU:HG2	1:A:30:GLY:HA2	16	3.53
(4,868)	1:A:29:GLU:HG2	1:A:30:GLY:HA3	16	3.53
(4,834)	1:A:9:LYS:HB3	1:A:9:LYS:HE2	12	3.53
(4,834)	1:A:9:LYS:HB3	1:A:9:LYS:HE3	12	3.53
(4,834)	1:A:9:LYS:HB3	1:A:9:LYS:HE2	12	3.53
(4,834)	1:A:9:LYS:HB3	1:A:9:LYS:HE3	12	3.53
(4,826)	1:A:50:LYS:HB3	1:A:51:GLU:H	20	3.53
(4,826)	1:A:50:LYS:HB2	1:A:51:GLU:H	20	3.53
(4,814)	1:A:46:CYS:HB2	1:A:47:LYS:H	14	3.53
(4,814)	1:A:46:CYS:HB3	1:A:47:LYS:H	14	3.53
(4,803)	1:A:8:GLU:HB3	1:A:9:LYS:H	20	3.53
(4,803)	1:A:8:GLU:HB2	1:A:9:LYS:H	20	3.53
(4,68)	1:A:39:CYS:H	1:A:39:CYS:HB2	4	3.53
(4,670)	1:A:50:LYS:HB2	1:A:51:GLU:H	20	3.53
(4,670)	1:A:50:LYS:HB3	1:A:51:GLU:H	20	3.53
(4,664)	1:A:45:GLY:HA2	1:A:46:CYS:HA	13	3.53
(4,664)	1:A:45:GLY:HA3	1:A:46:CYS:HA	13	3.53
(4,664)	1:A:45:GLY:HA2	1:A:46:CYS:HA	13	3.53
(4,664)	1:A:45:GLY:HA3	1:A:46:CYS:HA	13	3.53
(4,664)	1:A:45:GLY:HA2	1:A:46:CYS:HA	16	3.53
(4,664)	1:A:45:GLY:HA3	1:A:46:CYS:HA	16	3.53
(4,664)	1:A:45:GLY:HA2	1:A:46:CYS:HA	16	3.53
(4,664)	1:A:45:GLY:HA3	1:A:46:CYS:HA	16	3.53
(4,664)	1:A:45:GLY:HA2	1:A:46:CYS:HA	17	3.53
(4,664)	1:A:45:GLY:HA3	1:A:46:CYS:HA	17	3.53
(4,664)	1:A:45:GLY:HA2	1:A:46:CYS:HA	17	3.53
(4,664)	1:A:45:GLY:HA3	1:A:46:CYS:HA	17	3.53
(4,664)	1:A:45:GLY:HA2	1:A:46:CYS:HA	19	3.53
(4,664)	1:A:45:GLY:HA3	1:A:46:CYS:HA	19	3.53
(4,664)	1:A:45:GLY:HA2	1:A:46:CYS:HA	19	3.53
(4,664)	1:A:45:GLY:HA3	1:A:46:CYS:HA	19	3.53
(4,631)	1:A:4:LYS:HA	1:A:4:LYS:HE2	4	3.53
(4,631)	1:A:4:LYS:HA	1:A:4:LYS:HE3	4	3.53
(4,631)	1:A:4:LYS:HA	1:A:4:LYS:HE2	4	3.53
(4,631)	1:A:4:LYS:HA	1:A:4:LYS:HE3	4	3.53
(4,628)	1:A:31:CYS:HB2	1:A:32:THR:H	5	3.53
(4,628)	1:A:31:CYS:HB3	1:A:32:THR:H	5	3.53
(4,611)	1:A:58:CYS:HB3	1:A:59:LYS:H	5	3.53
(4,611)	1:A:58:CYS:HB2	1:A:59:LYS:H	5	3.53

Continued on next page...

Continued from previous page...

Key	Atom-1	Atom-2	Model ID	Violation (Å)
(4,611)	1:A:58:CYS:HB3	1:A:59:LYS:H	20	3.53
(4,611)	1:A:58:CYS:HB2	1:A:59:LYS:H	20	3.53
(4,603)	1:A:56:ASP:HB3	1:A:57:SER:HB2	13	3.53
(4,603)	1:A:56:ASP:HB2	1:A:57:SER:HB2	13	3.53
(4,603)	1:A:56:ASP:HB2	1:A:57:SER:HB2	13	3.53
(4,603)	1:A:56:ASP:HB2	1:A:57:SER:HB3	13	3.53
(4,603)	1:A:56:ASP:HB3	1:A:57:SER:HB2	13	3.53
(4,603)	1:A:56:ASP:HB3	1:A:57:SER:HB3	13	3.53
(4,603)	1:A:56:ASP:HB2	1:A:57:SER:HB3	13	3.53
(4,603)	1:A:56:ASP:HB3	1:A:57:SER:HB3	13	3.53
(4,603)	1:A:56:ASP:HB2	1:A:57:SER:HB2	13	3.53
(4,603)	1:A:56:ASP:HB2	1:A:57:SER:HB3	13	3.53
(4,595)	1:A:29:GLU:HG3	1:A:30:GLY:HA2	16	3.53
(4,595)	1:A:29:GLU:HG2	1:A:30:GLY:HA3	16	3.53
(4,595)	1:A:29:GLU:HG3	1:A:30:GLY:HA3	16	3.53
(4,595)	1:A:29:GLU:HG2	1:A:30:GLY:HA2	16	3.53
(4,594)	1:A:44:ASP:HB2	1:A:45:GLY:HA2	20	3.53
(4,594)	1:A:44:ASP:HB2	1:A:45:GLY:HA3	20	3.53
(4,594)	1:A:44:ASP:HB3	1:A:45:GLY:HA2	20	3.53
(4,594)	1:A:44:ASP:HB3	1:A:45:GLY:HA3	20	3.53
(4,594)	1:A:44:ASP:HB3	1:A:45:GLY:HA2	20	3.53
(4,594)	1:A:44:ASP:HB3	1:A:45:GLY:HA3	20	3.53
(4,560)	1:A:67:LYS:HB2	1:A:67:LYS:HE2	3	3.53
(4,560)	1:A:67:LYS:HB2	1:A:67:LYS:HE3	3	3.53
(4,560)	1:A:67:LYS:HB2	1:A:67:LYS:HE3	3	3.53
(4,560)	1:A:67:LYS:HB2	1:A:67:LYS:HE2	3	3.53
(4,560)	1:A:67:LYS:HB2	1:A:67:LYS:HE2	3	3.53
(4,560)	1:A:67:LYS:HB2	1:A:67:LYS:HE3	3	3.53
(4,559)	1:A:6:LYS:HB2	1:A:10:CYS:HB2	9	3.53
(4,559)	1:A:6:LYS:HB3	1:A:10:CYS:HB2	9	3.53
(4,559)	1:A:6:LYS:HB2	1:A:10:CYS:HB2	9	3.53
(4,54)	1:A:40:ASN:HD21	1:A:66:CYS:HA	2	3.53
(4,54)	1:A:40:ASN:HD22	1:A:66:CYS:HA	2	3.53
(4,532)	1:A:12:SER:HB2	1:A:13:ALA:HB1	9	3.53
(4,532)	1:A:12:SER:HB2	1:A:13:ALA:HB2	9	3.53
(4,532)	1:A:12:SER:HB2	1:A:13:ALA:HB3	9	3.53
(4,532)	1:A:12:SER:HB3	1:A:13:ALA:HB1	9	3.53
(4,532)	1:A:12:SER:HB3	1:A:13:ALA:HB2	9	3.53
(4,532)	1:A:12:SER:HB3	1:A:13:ALA:HB3	9	3.53
(4,532)	1:A:12:SER:HB2	1:A:13:ALA:HB1	9	3.53
(4,532)	1:A:12:SER:HB2	1:A:13:ALA:HB2	9	3.53
(4,532)	1:A:12:SER:HB2	1:A:13:ALA:HB3	9	3.53

Continued on next page...

Continued from previous page...

Key	Atom-1	Atom-2	Model ID	Violation (Å)
(4,532)	1:A:12:SER:HB3	1:A:13:ALA:HB1	9	3.53
(4,532)	1:A:12:SER:HB3	1:A:13:ALA:HB2	9	3.53
(4,532)	1:A:12:SER:HB3	1:A:13:ALA:HB3	9	3.53
(4,532)	1:A:12:SER:HB2	1:A:13:ALA:HB1	16	3.53
(4,532)	1:A:12:SER:HB2	1:A:13:ALA:HB2	16	3.53
(4,532)	1:A:12:SER:HB2	1:A:13:ALA:HB3	16	3.53
(4,532)	1:A:12:SER:HB3	1:A:13:ALA:HB1	16	3.53
(4,532)	1:A:12:SER:HB3	1:A:13:ALA:HB2	16	3.53
(4,532)	1:A:12:SER:HB3	1:A:13:ALA:HB3	16	3.53
(4,532)	1:A:12:SER:HB2	1:A:13:ALA:HB1	16	3.53
(4,532)	1:A:12:SER:HB2	1:A:13:ALA:HB2	16	3.53
(4,532)	1:A:12:SER:HB2	1:A:13:ALA:HB3	16	3.53
(4,532)	1:A:12:SER:HB3	1:A:13:ALA:HB1	16	3.53
(4,532)	1:A:12:SER:HB3	1:A:13:ALA:HB2	16	3.53
(4,532)	1:A:12:SER:HB3	1:A:13:ALA:HB3	16	3.53
(4,502)	1:A:58:CYS:HB2	1:A:59:LYS:H	5	3.53
(4,502)	1:A:58:CYS:HB3	1:A:59:LYS:H	5	3.53
(4,502)	1:A:58:CYS:HB2	1:A:59:LYS:H	20	3.53
(4,502)	1:A:58:CYS:HB3	1:A:59:LYS:H	20	3.53
(4,501)	1:A:52:CYS:HB3	1:A:58:CYS:HB2	3	3.53
(4,501)	1:A:52:CYS:HB3	1:A:58:CYS:HB2	3	3.53
(4,501)	1:A:52:CYS:HB3	1:A:58:CYS:HB3	3	3.53
(4,480)	1:A:30:GLY:HA3	1:A:31:CYS:HA	5	3.53
(4,480)	1:A:30:GLY:HA2	1:A:31:CYS:HA	5	3.53
(4,480)	1:A:30:GLY:HA3	1:A:31:CYS:HA	5	3.53
(4,480)	1:A:30:GLY:HA2	1:A:31:CYS:HA	5	3.53
(4,480)	1:A:30:GLY:HA3	1:A:31:CYS:HA	6	3.53
(4,480)	1:A:30:GLY:HA2	1:A:31:CYS:HA	6	3.53
(4,480)	1:A:30:GLY:HA3	1:A:31:CYS:HA	6	3.53
(4,480)	1:A:30:GLY:HA2	1:A:31:CYS:HA	6	3.53
(4,441)	1:A:42:THR:HB	1:A:43:SER:HB2	12	3.53
(4,441)	1:A:42:THR:HB	1:A:43:SER:HB3	12	3.53
(4,441)	1:A:42:THR:HB	1:A:43:SER:HB2	12	3.53
(4,441)	1:A:42:THR:HB	1:A:43:SER:HB3	12	3.53
(4,426)	1:A:29:GLU:HG2	1:A:30:GLY:H	17	3.53
(4,426)	1:A:29:GLU:HG3	1:A:30:GLY:H	17	3.53
(4,426)	1:A:29:GLU:HG2	1:A:30:GLY:H	17	3.53
(4,426)	1:A:29:GLU:HG3	1:A:30:GLY:H	17	3.53
(4,419)	1:A:38:THR:HA	1:A:55:PRO:HG2	17	3.53
(4,419)	1:A:38:THR:HA	1:A:55:PRO:HG3	17	3.53
(4,40)	1:A:25:CYS:HB2	1:A:26:GLN:H	7	3.53
(4,40)	1:A:25:CYS:HB3	1:A:26:GLN:H	7	3.53

Continued on next page...

Continued from previous page...

Key	Atom-1	Atom-2	Model ID	Violation (Å)
(4,40)	1:A:25:CYS:HB2	1:A:26:GLN:H	10	3.53
(4,40)	1:A:25:CYS:HB3	1:A:26:GLN:H	10	3.53
(4,397)	1:A:4:LYS:HA	1:A:4:LYS:HD2	9	3.53
(4,397)	1:A:4:LYS:HA	1:A:4:LYS:HD3	9	3.53
(4,397)	1:A:4:LYS:HA	1:A:4:LYS:HD2	9	3.53
(4,397)	1:A:4:LYS:HA	1:A:4:LYS:HD3	9	3.53
(4,397)	1:A:4:LYS:HA	1:A:4:LYS:HD2	18	3.53
(4,397)	1:A:4:LYS:HA	1:A:4:LYS:HD3	18	3.53
(4,397)	1:A:4:LYS:HA	1:A:4:LYS:HD2	18	3.53
(4,397)	1:A:4:LYS:HA	1:A:4:LYS:HD3	18	3.53
(4,38)	1:A:25:CYS:HB2	1:A:26:GLN:H	7	3.53
(4,38)	1:A:25:CYS:HB3	1:A:26:GLN:H	7	3.53
(4,38)	1:A:25:CYS:HB2	1:A:26:GLN:H	10	3.53
(4,38)	1:A:25:CYS:HB3	1:A:26:GLN:H	10	3.53
(4,346)	1:A:63:SER:HB3	1:A:64:CYS:H	7	3.53
(4,346)	1:A:63:SER:HB2	1:A:64:CYS:H	7	3.53
(4,346)	1:A:63:SER:HB3	1:A:64:CYS:H	7	3.53
(4,284)	1:A:18:PRO:HD2	1:A:20:GLN:HE22	10	3.53
(4,284)	1:A:18:PRO:HD2	1:A:20:GLN:HE21	10	3.53
(4,281)	1:A:39:CYS:HA	1:A:40:ASN:HD21	7	3.53
(4,190)	1:A:59:LYS:HB2	1:A:60:CYS:H	9	3.53
(4,190)	1:A:59:LYS:HB3	1:A:60:CYS:H	9	3.53
(4,190)	1:A:59:LYS:HB2	1:A:60:CYS:H	9	3.53
(4,190)	1:A:59:LYS:HB3	1:A:60:CYS:H	9	3.53
(4,187)	1:A:21:CYS:H	1:A:36:CYS:HB3	20	3.53
(4,18)	1:A:48:CYS:H	1:A:49:GLY:HA3	8	3.53
(4,18)	1:A:48:CYS:H	1:A:49:GLY:HA2	8	3.53
(4,18)	1:A:48:CYS:H	1:A:49:GLY:HA3	8	3.53
(4,18)	1:A:48:CYS:H	1:A:49:GLY:HA2	8	3.53
(4,1185)	1:A:49:GLY:HA2	1:A:50:LYS:HD2	9	3.53
(4,1185)	1:A:49:GLY:HA2	1:A:50:LYS:HD3	9	3.53
(4,1185)	1:A:49:GLY:HA2	1:A:50:LYS:HD2	9	3.53
(4,1185)	1:A:49:GLY:HA3	1:A:50:LYS:HD2	9	3.53
(4,1185)	1:A:49:GLY:HA3	1:A:50:LYS:HD3	9	3.53
(4,1185)	1:A:49:GLY:HA3	1:A:50:LYS:HD2	9	3.53
(4,1185)	1:A:49:GLY:HA3	1:A:50:LYS:HD3	9	3.53
(4,1185)	1:A:49:GLY:HA2	1:A:50:LYS:HD2	9	3.53
(4,1185)	1:A:49:GLY:HA2	1:A:50:LYS:HD3	9	3.53
(4,1185)	1:A:49:GLY:HA3	1:A:50:LYS:HD2	9	3.53
(4,1185)	1:A:49:GLY:HA3	1:A:50:LYS:HD3	9	3.53
(4,1185)	1:A:49:GLY:HA3	1:A:50:LYS:HD2	9	3.53
(4,1185)	1:A:49:GLY:HA3	1:A:50:LYS:HD3	9	3.53

Continued on next page...

Continued from previous page...

Key	Atom-1	Atom-2	Model ID	Violation (Å)
(4,1185)	1:A:49:GLY:HA2	1:A:50:LYS:HD2	10	3.53
(4,1185)	1:A:49:GLY:HA2	1:A:50:LYS:HD3	10	3.53
(4,1185)	1:A:49:GLY:HA2	1:A:50:LYS:HD2	10	3.53
(4,1185)	1:A:49:GLY:HA3	1:A:50:LYS:HD2	10	3.53
(4,1185)	1:A:49:GLY:HA3	1:A:50:LYS:HD3	10	3.53
(4,1185)	1:A:49:GLY:HA3	1:A:50:LYS:HD2	10	3.53
(4,1185)	1:A:49:GLY:HA3	1:A:50:LYS:HD3	10	3.53
(4,1185)	1:A:49:GLY:HA2	1:A:50:LYS:HD2	10	3.53
(4,1185)	1:A:49:GLY:HA2	1:A:50:LYS:HD3	10	3.53
(4,1185)	1:A:49:GLY:HA3	1:A:50:LYS:HD2	10	3.53
(4,1185)	1:A:49:GLY:HA3	1:A:50:LYS:HD3	10	3.53
(4,1185)	1:A:49:GLY:HA3	1:A:50:LYS:HD2	10	3.53
(4,1185)	1:A:49:GLY:HA3	1:A:50:LYS:HD3	10	3.53
(4,1177)	1:A:9:LYS:HB2	1:A:29:GLU:HG2	13	3.53
(4,1177)	1:A:9:LYS:HB2	1:A:29:GLU:HG2	13	3.53
(4,1177)	1:A:9:LYS:HB2	1:A:29:GLU:HG3	13	3.53
(4,1170)	1:A:50:LYS:HA	1:A:51:GLU:HG2	1	3.53
(4,1170)	1:A:50:LYS:HA	1:A:51:GLU:HG3	1	3.53
(4,1170)	1:A:50:LYS:HA	1:A:51:GLU:HG2	1	3.53
(4,1170)	1:A:50:LYS:HA	1:A:51:GLU:HG3	1	3.53
(4,1088)	1:A:50:LYS:H	1:A:50:LYS:HD2	15	3.53
(4,1088)	1:A:50:LYS:H	1:A:50:LYS:HD3	15	3.53
(4,1088)	1:A:50:LYS:H	1:A:50:LYS:HD2	15	3.53
(4,1088)	1:A:50:LYS:H	1:A:50:LYS:HD3	15	3.53
(4,1085)	1:A:46:CYS:HB2	1:A:51:GLU:HB3	1	3.53
(4,1085)	1:A:46:CYS:HB2	1:A:51:GLU:HB2	1	3.53
(4,1085)	1:A:46:CYS:HB2	1:A:51:GLU:HB3	1	3.53
(4,1085)	1:A:46:CYS:HB2	1:A:51:GLU:HB2	1	3.53
(4,1085)	1:A:46:CYS:HB2	1:A:51:GLU:HB3	1	3.53
(4,1085)	1:A:46:CYS:HB3	1:A:51:GLU:HB2	1	3.53
(4,1085)	1:A:46:CYS:HB3	1:A:51:GLU:HB3	1	3.53
(4,1085)	1:A:46:CYS:HB2	1:A:51:GLU:HB2	1	3.53
(4,1085)	1:A:46:CYS:HB2	1:A:51:GLU:HB3	4	3.53
(4,1085)	1:A:46:CYS:HB2	1:A:51:GLU:HB2	4	3.53
(4,1085)	1:A:46:CYS:HB2	1:A:51:GLU:HB3	4	3.53
(4,1085)	1:A:46:CYS:HB2	1:A:51:GLU:HB2	4	3.53
(4,1085)	1:A:46:CYS:HB2	1:A:51:GLU:HB3	4	3.53
(4,1085)	1:A:46:CYS:HB3	1:A:51:GLU:HB2	4	3.53
(4,1085)	1:A:46:CYS:HB3	1:A:51:GLU:HB3	4	3.53
(4,1085)	1:A:46:CYS:HB2	1:A:51:GLU:HB2	4	3.53
(4,1074)	1:A:37:LYS:HD3	1:A:55:PRO:HA	13	3.53
(4,1074)	1:A:37:LYS:HD2	1:A:55:PRO:HA	13	3.53

Continued on next page...

Continued from previous page...

Key	Atom-1	Atom-2	Model ID	Violation (Å)
(4,1066)	1:A:37:LYS:HB3	1:A:37:LYS:HE2	5	3.53
(4,1066)	1:A:37:LYS:HB3	1:A:37:LYS:HE3	5	3.53
(4,1066)	1:A:37:LYS:HB3	1:A:37:LYS:HE2	5	3.53
(4,1066)	1:A:37:LYS:HB3	1:A:37:LYS:HE3	5	3.53
(4,1066)	1:A:37:LYS:HB3	1:A:37:LYS:HE2	18	3.53
(4,1066)	1:A:37:LYS:HB3	1:A:37:LYS:HE3	18	3.53
(4,1066)	1:A:37:LYS:HB3	1:A:37:LYS:HE2	18	3.53
(4,1066)	1:A:37:LYS:HB3	1:A:37:LYS:HE3	18	3.53
(4,1065)	1:A:9:LYS:HB2	1:A:9:LYS:HE2	1	3.53
(4,1065)	1:A:9:LYS:HB2	1:A:9:LYS:HE3	1	3.53
(4,1065)	1:A:9:LYS:HB2	1:A:9:LYS:HE2	1	3.53
(4,1065)	1:A:9:LYS:HB2	1:A:9:LYS:HE3	1	3.53
(4,1057)	1:A:33:CYS:HB3	1:A:37:LYS:HB2	12	3.53
(4,1057)	1:A:33:CYS:HB3	1:A:37:LYS:HB3	12	3.53
(4,1057)	1:A:33:CYS:HB3	1:A:37:LYS:HB2	12	3.53
(4,1057)	1:A:33:CYS:HB3	1:A:37:LYS:HB3	12	3.53
(4,1057)	1:A:33:CYS:HB2	1:A:37:LYS:HB2	12	3.53
(4,1057)	1:A:33:CYS:HB3	1:A:37:LYS:HB2	12	3.53
(4,1057)	1:A:33:CYS:HB2	1:A:37:LYS:HB2	12	3.53
(4,1033)	1:A:29:GLU:HB3	1:A:61:GLY:HA2	3	3.53
(4,1033)	1:A:29:GLU:HB3	1:A:61:GLY:HA3	3	3.53
(4,1033)	1:A:29:GLU:HB3	1:A:61:GLY:HA2	3	3.53
(4,1033)	1:A:29:GLU:HB2	1:A:61:GLY:HA2	3	3.53
(4,1033)	1:A:29:GLU:HB2	1:A:61:GLY:HA2	3	3.53
(4,1033)	1:A:29:GLU:HB2	1:A:61:GLY:HA3	3	3.53
(4,1032)	1:A:26:GLN:HA	1:A:62:SER:HB2	9	3.53
(4,1032)	1:A:26:GLN:HA	1:A:62:SER:HB3	9	3.53
(4,1032)	1:A:26:GLN:HA	1:A:62:SER:HB2	9	3.53
(4,1032)	1:A:26:GLN:HA	1:A:62:SER:HB3	9	3.53
(4,1032)	1:A:26:GLN:HA	1:A:62:SER:HB2	11	3.53
(4,1032)	1:A:26:GLN:HA	1:A:62:SER:HB3	11	3.53
(4,1032)	1:A:26:GLN:HA	1:A:62:SER:HB2	11	3.53
(4,1032)	1:A:26:GLN:HA	1:A:62:SER:HB3	11	3.53
(4,1018)	1:A:8:GLU:HG2	1:A:9:LYS:H	7	3.53
(4,1018)	1:A:8:GLU:HG3	1:A:9:LYS:H	7	3.53
(4,1018)	1:A:8:GLU:HG2	1:A:9:LYS:H	7	3.53
(4,1018)	1:A:8:GLU:HG3	1:A:9:LYS:H	7	3.53
(4,987)	1:A:7:GLY:HA2	1:A:8:GLU:HB3	7	3.52
(4,987)	1:A:7:GLY:HA2	1:A:8:GLU:HB2	7	3.52
(4,987)	1:A:7:GLY:HA2	1:A:8:GLU:HB3	7	3.52
(4,987)	1:A:7:GLY:HA2	1:A:8:GLU:HB2	7	3.52
(4,987)	1:A:7:GLY:HA2	1:A:8:GLU:HB2	7	3.52

Continued on next page...

Continued from previous page...

Key	Atom-1	Atom-2	Model ID	Violation (Å)
(4,987)	1:A:7:GLY:HA2	1:A:8:GLU:HB3	7	3.52
(4,987)	1:A:7:GLY:HA3	1:A:8:GLU:HB2	7	3.52
(4,987)	1:A:7:GLY:HA3	1:A:8:GLU:HB3	7	3.52
(4,984)	1:A:48:CYS:HB2	1:A:50:LYS:HG3	10	3.52
(4,984)	1:A:48:CYS:HB2	1:A:50:LYS:HG2	10	3.52
(4,984)	1:A:48:CYS:HB2	1:A:50:LYS:HG2	10	3.52
(4,984)	1:A:48:CYS:HB2	1:A:50:LYS:HG3	10	3.52
(4,978)	1:A:58:CYS:HA	1:A:59:LYS:HG2	17	3.52
(4,978)	1:A:58:CYS:HA	1:A:59:LYS:HG3	17	3.52
(4,978)	1:A:58:CYS:HA	1:A:59:LYS:HG2	17	3.52
(4,978)	1:A:58:CYS:HA	1:A:59:LYS:HG3	17	3.52
(4,961)	1:A:67:LYS:HA	1:A:67:LYS:HE2	13	3.52
(4,961)	1:A:67:LYS:HA	1:A:67:LYS:HE2	13	3.52
(4,961)	1:A:67:LYS:HA	1:A:67:LYS:HE3	13	3.52
(4,961)	1:A:67:LYS:HA	1:A:67:LYS:HE3	13	3.52
(4,961)	1:A:67:LYS:HA	1:A:67:LYS:HE2	13	3.52
(4,958)	1:A:7:GLY:HA3	1:A:8:GLU:HB3	13	3.52
(4,958)	1:A:7:GLY:HA3	1:A:8:GLU:HB2	13	3.52
(4,958)	1:A:7:GLY:HA3	1:A:8:GLU:HB2	13	3.52
(4,958)	1:A:7:GLY:HA3	1:A:8:GLU:HB3	13	3.52
(4,958)	1:A:7:GLY:HA2	1:A:8:GLU:HB2	13	3.52
(4,958)	1:A:7:GLY:HA2	1:A:8:GLU:HB3	13	3.52
(4,958)	1:A:7:GLY:HA3	1:A:8:GLU:HB2	13	3.52
(4,958)	1:A:7:GLY:HA3	1:A:8:GLU:HB3	13	3.52
(4,94)	1:A:14:CYS:H	1:A:15:ARG:HG3	12	3.52
(4,94)	1:A:14:CYS:H	1:A:15:ARG:HG2	12	3.52
(4,94)	1:A:14:CYS:H	1:A:15:ARG:HG3	12	3.52
(4,873)	1:A:22:GLY:HA2	1:A:24:LYS:H	1	3.52
(4,873)	1:A:22:GLY:HA3	1:A:24:LYS:H	1	3.52
(4,873)	1:A:22:GLY:HA2	1:A:24:LYS:H	1	3.52
(4,873)	1:A:22:GLY:HA3	1:A:24:LYS:H	1	3.52
(4,873)	1:A:22:GLY:HA2	1:A:24:LYS:H	13	3.52
(4,873)	1:A:22:GLY:HA3	1:A:24:LYS:H	13	3.52
(4,873)	1:A:22:GLY:HA2	1:A:24:LYS:H	13	3.52
(4,873)	1:A:22:GLY:HA3	1:A:24:LYS:H	13	3.52
(4,869)	1:A:29:GLU:HB2	1:A:30:GLY:HA3	16	3.52
(4,869)	1:A:29:GLU:HB2	1:A:30:GLY:HA2	16	3.52
(4,869)	1:A:29:GLU:HB2	1:A:30:GLY:HA3	16	3.52
(4,869)	1:A:29:GLU:HB2	1:A:30:GLY:HA2	16	3.52
(4,844)	1:A:22:GLY:HA3	1:A:24:LYS:H	1	3.52
(4,844)	1:A:22:GLY:HA2	1:A:24:LYS:H	1	3.52
(4,844)	1:A:22:GLY:HA2	1:A:24:LYS:H	1	3.52

Continued on next page...

Continued from previous page...

Key	Atom-1	Atom-2	Model ID	Violation (Å)
(4,844)	1:A:22:GLY:HA3	1:A:24:LYS:H	1	3.52
(4,844)	1:A:22:GLY:HA3	1:A:24:LYS:H	13	3.52
(4,844)	1:A:22:GLY:HA2	1:A:24:LYS:H	13	3.52
(4,844)	1:A:22:GLY:HA2	1:A:24:LYS:H	13	3.52
(4,844)	1:A:22:GLY:HA3	1:A:24:LYS:H	13	3.52
(4,826)	1:A:50:LYS:HB3	1:A:51:GLU:H	2	3.52
(4,826)	1:A:50:LYS:HB2	1:A:51:GLU:H	2	3.52
(4,813)	1:A:41:CYS:HB3	1:A:46:CYS:HB2	4	3.52
(4,813)	1:A:41:CYS:HB3	1:A:46:CYS:HB2	4	3.52
(4,813)	1:A:41:CYS:HB3	1:A:46:CYS:HB3	4	3.52
(4,798)	1:A:21:CYS:HA	1:A:24:LYS:HB3	6	3.52
(4,798)	1:A:21:CYS:HA	1:A:24:LYS:HB2	6	3.52
(4,772)	1:A:6:LYS:HA	1:A:6:LYS:HE2	5	3.52
(4,772)	1:A:6:LYS:HA	1:A:6:LYS:HE3	5	3.52
(4,772)	1:A:6:LYS:HA	1:A:6:LYS:HE2	5	3.52
(4,772)	1:A:6:LYS:HA	1:A:6:LYS:HE3	5	3.52
(4,720)	1:A:67:LYS:HB3	1:A:67:LYS:HE3	20	3.52
(4,720)	1:A:67:LYS:HB3	1:A:67:LYS:HE2	20	3.52
(4,720)	1:A:67:LYS:HB3	1:A:67:LYS:HE2	20	3.52
(4,720)	1:A:67:LYS:HB3	1:A:67:LYS:HE3	20	3.52
(4,670)	1:A:50:LYS:HB2	1:A:51:GLU:H	2	3.52
(4,670)	1:A:50:LYS:HB3	1:A:51:GLU:H	2	3.52
(4,637)	1:A:6:LYS:HG2	1:A:33:CYS:HB2	3	3.52
(4,637)	1:A:6:LYS:HG3	1:A:33:CYS:HB2	3	3.52
(4,63)	1:A:22:GLY:HA3	1:A:24:LYS:H	9	3.52
(4,606)	1:A:15:ARG:H	1:A:15:ARG:HD2	1	3.52
(4,606)	1:A:15:ARG:H	1:A:15:ARG:HD2	1	3.52
(4,606)	1:A:15:ARG:H	1:A:15:ARG:HD3	1	3.52
(4,602)	1:A:52:CYS:HB2	1:A:57:SER:HB2	4	3.52
(4,602)	1:A:52:CYS:HB2	1:A:57:SER:HB2	4	3.52
(4,602)	1:A:52:CYS:HB2	1:A:57:SER:HB3	4	3.52
(4,596)	1:A:29:GLU:HB2	1:A:30:GLY:HA2	16	3.52
(4,596)	1:A:29:GLU:HB2	1:A:30:GLY:HA3	16	3.52
(4,596)	1:A:29:GLU:HB2	1:A:30:GLY:HA2	16	3.52
(4,596)	1:A:29:GLU:HB2	1:A:30:GLY:HA3	16	3.52
(4,560)	1:A:67:LYS:HB2	1:A:67:LYS:HE2	11	3.52
(4,560)	1:A:67:LYS:HB2	1:A:67:LYS:HE3	11	3.52
(4,560)	1:A:67:LYS:HB2	1:A:67:LYS:HE3	11	3.52
(4,560)	1:A:67:LYS:HB2	1:A:67:LYS:HE2	11	3.52
(4,560)	1:A:67:LYS:HB2	1:A:67:LYS:HE2	11	3.52
(4,560)	1:A:67:LYS:HB2	1:A:67:LYS:HE3	11	3.52
(4,560)	1:A:67:LYS:HB2	1:A:67:LYS:HE2	13	3.52

Continued on next page...

Continued from previous page...

Key	Atom-1	Atom-2	Model ID	Violation (Å)
(4,560)	1:A:67:LYS:HB2	1:A:67:LYS:HE3	13	3.52
(4,560)	1:A:67:LYS:HB2	1:A:67:LYS:HE3	13	3.52
(4,560)	1:A:67:LYS:HB2	1:A:67:LYS:HE2	13	3.52
(4,560)	1:A:67:LYS:HB2	1:A:67:LYS:HE2	13	3.52
(4,560)	1:A:67:LYS:HB2	1:A:67:LYS:HE3	13	3.52
(4,560)	1:A:67:LYS:HB2	1:A:67:LYS:HE2	15	3.52
(4,560)	1:A:67:LYS:HB2	1:A:67:LYS:HE3	15	3.52
(4,560)	1:A:67:LYS:HB2	1:A:67:LYS:HE3	15	3.52
(4,560)	1:A:67:LYS:HB2	1:A:67:LYS:HE2	15	3.52
(4,560)	1:A:67:LYS:HB2	1:A:67:LYS:HE2	15	3.52
(4,560)	1:A:67:LYS:HB2	1:A:67:LYS:HE3	15	3.52
(4,560)	1:A:67:LYS:HB2	1:A:67:LYS:HE2	18	3.52
(4,560)	1:A:67:LYS:HB2	1:A:67:LYS:HE3	18	3.52
(4,560)	1:A:67:LYS:HB2	1:A:67:LYS:HE3	18	3.52
(4,560)	1:A:67:LYS:HB2	1:A:67:LYS:HE2	18	3.52
(4,560)	1:A:67:LYS:HB2	1:A:67:LYS:HE2	18	3.52
(4,560)	1:A:67:LYS:HB2	1:A:67:LYS:HE3	18	3.52
(4,532)	1:A:12:SER:HB2	1:A:13:ALA:HB1	10	3.52
(4,532)	1:A:12:SER:HB2	1:A:13:ALA:HB2	10	3.52
(4,532)	1:A:12:SER:HB2	1:A:13:ALA:HB3	10	3.52
(4,532)	1:A:12:SER:HB3	1:A:13:ALA:HB1	10	3.52
(4,532)	1:A:12:SER:HB3	1:A:13:ALA:HB2	10	3.52
(4,532)	1:A:12:SER:HB3	1:A:13:ALA:HB3	10	3.52
(4,532)	1:A:12:SER:HB2	1:A:13:ALA:HB1	10	3.52
(4,532)	1:A:12:SER:HB2	1:A:13:ALA:HB2	10	3.52
(4,532)	1:A:12:SER:HB2	1:A:13:ALA:HB3	10	3.52
(4,532)	1:A:12:SER:HB3	1:A:13:ALA:HB1	10	3.52
(4,532)	1:A:12:SER:HB3	1:A:13:ALA:HB2	10	3.52
(4,532)	1:A:12:SER:HB3	1:A:13:ALA:HB3	10	3.52
(4,532)	1:A:12:SER:HB2	1:A:13:ALA:HB1	14	3.52
(4,532)	1:A:12:SER:HB2	1:A:13:ALA:HB2	14	3.52
(4,532)	1:A:12:SER:HB2	1:A:13:ALA:HB3	14	3.52
(4,532)	1:A:12:SER:HB3	1:A:13:ALA:HB1	14	3.52
(4,532)	1:A:12:SER:HB3	1:A:13:ALA:HB2	14	3.52
(4,532)	1:A:12:SER:HB3	1:A:13:ALA:HB3	14	3.52
(4,532)	1:A:12:SER:HB2	1:A:13:ALA:HB1	14	3.52
(4,532)	1:A:12:SER:HB2	1:A:13:ALA:HB2	14	3.52
(4,532)	1:A:12:SER:HB2	1:A:13:ALA:HB3	14	3.52
(4,532)	1:A:12:SER:HB3	1:A:13:ALA:HB1	14	3.52
(4,532)	1:A:12:SER:HB3	1:A:13:ALA:HB2	14	3.52
(4,532)	1:A:12:SER:HB3	1:A:13:ALA:HB3	14	3.52
(4,532)	1:A:12:SER:HB2	1:A:13:ALA:HB1	14	3.52
(4,532)	1:A:12:SER:HB2	1:A:13:ALA:HB2	14	3.52
(4,532)	1:A:12:SER:HB2	1:A:13:ALA:HB3	14	3.52
(4,532)	1:A:12:SER:HB3	1:A:13:ALA:HB1	14	3.52
(4,532)	1:A:12:SER:HB3	1:A:13:ALA:HB2	14	3.52
(4,532)	1:A:12:SER:HB3	1:A:13:ALA:HB3	14	3.52
(4,532)	1:A:12:SER:HB2	1:A:13:ALA:HB1	15	3.52

Continued on next page...

Continued from previous page...

Key	Atom-1	Atom-2	Model ID	Violation (Å)
(4,532)	1:A:12:SER:HB2	1:A:13:ALA:HB2	15	3.52
(4,532)	1:A:12:SER:HB2	1:A:13:ALA:HB3	15	3.52
(4,532)	1:A:12:SER:HB3	1:A:13:ALA:HB1	15	3.52
(4,532)	1:A:12:SER:HB3	1:A:13:ALA:HB2	15	3.52
(4,532)	1:A:12:SER:HB3	1:A:13:ALA:HB3	15	3.52
(4,532)	1:A:12:SER:HB2	1:A:13:ALA:HB1	15	3.52
(4,532)	1:A:12:SER:HB2	1:A:13:ALA:HB2	15	3.52
(4,532)	1:A:12:SER:HB2	1:A:13:ALA:HB3	15	3.52
(4,532)	1:A:12:SER:HB3	1:A:13:ALA:HB1	15	3.52
(4,532)	1:A:12:SER:HB3	1:A:13:ALA:HB2	15	3.52
(4,532)	1:A:12:SER:HB3	1:A:13:ALA:HB3	15	3.52
(4,532)	1:A:12:SER:HB2	1:A:13:ALA:HB1	18	3.52
(4,532)	1:A:12:SER:HB2	1:A:13:ALA:HB2	18	3.52
(4,532)	1:A:12:SER:HB2	1:A:13:ALA:HB3	18	3.52
(4,532)	1:A:12:SER:HB3	1:A:13:ALA:HB1	18	3.52
(4,532)	1:A:12:SER:HB3	1:A:13:ALA:HB2	18	3.52
(4,532)	1:A:12:SER:HB3	1:A:13:ALA:HB3	18	3.52
(4,532)	1:A:12:SER:HB2	1:A:13:ALA:HB1	18	3.52
(4,532)	1:A:12:SER:HB2	1:A:13:ALA:HB2	18	3.52
(4,532)	1:A:12:SER:HB2	1:A:13:ALA:HB3	18	3.52
(4,532)	1:A:12:SER:HB3	1:A:13:ALA:HB1	18	3.52
(4,532)	1:A:12:SER:HB3	1:A:13:ALA:HB2	18	3.52
(4,532)	1:A:12:SER:HB3	1:A:13:ALA:HB3	18	3.52
(4,501)	1:A:52:CYS:HB3	1:A:58:CYS:HB2	4	3.52
(4,501)	1:A:52:CYS:HB3	1:A:58:CYS:HB2	4	3.52
(4,501)	1:A:52:CYS:HB3	1:A:58:CYS:HB3	4	3.52
(4,480)	1:A:30:GLY:HA3	1:A:31:CYS:HA	1	3.52
(4,480)	1:A:30:GLY:HA2	1:A:31:CYS:HA	1	3.52
(4,480)	1:A:30:GLY:HA3	1:A:31:CYS:HA	1	3.52
(4,480)	1:A:30:GLY:HA2	1:A:31:CYS:HA	1	3.52
(4,480)	1:A:30:GLY:HA3	1:A:31:CYS:HA	14	3.52
(4,480)	1:A:30:GLY:HA2	1:A:31:CYS:HA	14	3.52
(4,480)	1:A:30:GLY:HA3	1:A:31:CYS:HA	14	3.52
(4,480)	1:A:30:GLY:HA2	1:A:31:CYS:HA	14	3.52
(4,480)	1:A:30:GLY:HA3	1:A:31:CYS:HA	20	3.52
(4,480)	1:A:30:GLY:HA2	1:A:31:CYS:HA	20	3.52
(4,480)	1:A:30:GLY:HA3	1:A:31:CYS:HA	20	3.52
(4,480)	1:A:30:GLY:HA2	1:A:31:CYS:HA	20	3.52
(4,462)	1:A:9:LYS:HG2	1:A:28:GLY:HA3	6	3.52
(4,462)	1:A:9:LYS:HG2	1:A:28:GLY:HA3	6	3.52
(4,462)	1:A:9:LYS:HG3	1:A:28:GLY:HA3	6	3.52
(4,428)	1:A:39:CYS:HB2	1:A:55:PRO:HG3	15	3.52

Continued on next page...

Continued from previous page...

Key	Atom-1	Atom-2	Model ID	Violation (Å)
(4,428)	1:A:39:CYS:HB2	1:A:55:PRO:HG2	15	3.52
(4,428)	1:A:39:CYS:HB3	1:A:55:PRO:HG2	15	3.52
(4,428)	1:A:39:CYS:HB3	1:A:55:PRO:HG3	15	3.52
(4,425)	1:A:29:GLU:HG3	1:A:30:GLY:HA2	6	3.52
(4,425)	1:A:29:GLU:HG2	1:A:30:GLY:HA3	6	3.52
(4,425)	1:A:29:GLU:HG3	1:A:30:GLY:HA3	6	3.52
(4,420)	1:A:39:CYS:HB2	1:A:55:PRO:HG2	15	3.52
(4,420)	1:A:39:CYS:HB2	1:A:55:PRO:HG3	15	3.52
(4,420)	1:A:39:CYS:HB3	1:A:55:PRO:HG3	15	3.52
(4,420)	1:A:39:CYS:HB3	1:A:55:PRO:HG2	15	3.52
(4,40)	1:A:25:CYS:HB2	1:A:26:GLN:H	8	3.52
(4,40)	1:A:25:CYS:HB3	1:A:26:GLN:H	8	3.52
(4,40)	1:A:25:CYS:HB2	1:A:26:GLN:H	9	3.52
(4,40)	1:A:25:CYS:HB3	1:A:26:GLN:H	9	3.52
(4,38)	1:A:25:CYS:HB2	1:A:26:GLN:H	8	3.52
(4,38)	1:A:25:CYS:HB3	1:A:26:GLN:H	8	3.52
(4,38)	1:A:25:CYS:HB2	1:A:26:GLN:H	9	3.52
(4,38)	1:A:25:CYS:HB3	1:A:26:GLN:H	9	3.52
(4,346)	1:A:63:SER:HB3	1:A:64:CYS:H	19	3.52
(4,346)	1:A:63:SER:HB2	1:A:64:CYS:H	19	3.52
(4,346)	1:A:63:SER:HB3	1:A:64:CYS:H	19	3.52
(4,326)	1:A:46:CYS:HB3	1:A:49:GLY:H	13	3.52
(4,326)	1:A:46:CYS:HB2	1:A:49:GLY:H	13	3.52
(4,326)	1:A:46:CYS:HB3	1:A:49:GLY:H	13	3.52
(4,308)	1:A:62:SER:H	1:A:62:SER:HB2	13	3.52
(4,216)	1:A:29:GLU:HB2	1:A:30:GLY:H	6	3.52
(4,216)	1:A:29:GLU:HB3	1:A:30:GLY:H	6	3.52
(4,190)	1:A:59:LYS:HB2	1:A:60:CYS:H	10	3.52
(4,190)	1:A:59:LYS:HB3	1:A:60:CYS:H	10	3.52
(4,190)	1:A:59:LYS:HB2	1:A:60:CYS:H	10	3.52
(4,190)	1:A:59:LYS:HB3	1:A:60:CYS:H	10	3.52
(4,1184)	1:A:37:LYS:HB2	1:A:37:LYS:HE2	19	3.52
(4,1184)	1:A:37:LYS:HB2	1:A:37:LYS:HE3	19	3.52
(4,1184)	1:A:37:LYS:HB3	1:A:37:LYS:HE3	19	3.52
(4,1184)	1:A:37:LYS:HB2	1:A:37:LYS:HE2	19	3.52
(4,1184)	1:A:37:LYS:HB2	1:A:37:LYS:HE3	19	3.52
(4,1156)	1:A:9:LYS:HE2	1:A:29:GLU:HG2	11	3.52
(4,1156)	1:A:9:LYS:HE3	1:A:29:GLU:HG2	11	3.52
(4,1156)	1:A:9:LYS:HE2	1:A:29:GLU:HG2	11	3.52
(4,1156)	1:A:9:LYS:HE3	1:A:29:GLU:HG2	11	3.52
(4,1156)	1:A:9:LYS:HE2	1:A:29:GLU:HG3	11	3.52
(4,1156)	1:A:9:LYS:HE3	1:A:29:GLU:HG3	11	3.52

Continued on next page...

Continued from previous page...

Key	Atom-1	Atom-2	Model ID	Violation (Å)
(4,1156)	1:A:9:LYS:HE2	1:A:29:GLU:HG2	11	3.52
(4,1156)	1:A:9:LYS:HE2	1:A:29:GLU:HG3	11	3.52
(4,1156)	1:A:9:LYS:HE3	1:A:29:GLU:HG2	11	3.52
(4,1156)	1:A:9:LYS:HE3	1:A:29:GLU:HG3	11	3.52
(4,1148)	1:A:29:GLU:HB2	1:A:30:GLY:HA2	16	3.52
(4,1148)	1:A:29:GLU:HB2	1:A:30:GLY:HA3	16	3.52
(4,1148)	1:A:29:GLU:HB2	1:A:30:GLY:HA2	16	3.52
(4,1148)	1:A:29:GLU:HB2	1:A:30:GLY:HA3	16	3.52
(4,1140)	1:A:39:CYS:HA	1:A:67:LYS:HE2	20	3.52
(4,1140)	1:A:39:CYS:HA	1:A:67:LYS:HE3	20	3.52
(4,1089)	1:A:58:CYS:HA	1:A:59:LYS:HB2	8	3.52
(4,1089)	1:A:58:CYS:HA	1:A:59:LYS:HB3	8	3.52
(4,1089)	1:A:58:CYS:HA	1:A:59:LYS:HB2	8	3.52
(4,1086)	1:A:47:LYS:HB3	1:A:47:LYS:HE2	7	3.52
(4,1086)	1:A:47:LYS:HB3	1:A:47:LYS:HE3	7	3.52
(4,1086)	1:A:47:LYS:HB3	1:A:47:LYS:HE2	7	3.52
(4,1086)	1:A:47:LYS:HB3	1:A:47:LYS:HE3	7	3.52
(4,1085)	1:A:46:CYS:HB2	1:A:51:GLU:HB3	3	3.52
(4,1085)	1:A:46:CYS:HB2	1:A:51:GLU:HB2	3	3.52
(4,1085)	1:A:46:CYS:HB2	1:A:51:GLU:HB3	3	3.52
(4,1085)	1:A:46:CYS:HB2	1:A:51:GLU:HB2	3	3.52
(4,1085)	1:A:46:CYS:HB2	1:A:51:GLU:HB3	3	3.52
(4,1085)	1:A:46:CYS:HB3	1:A:51:GLU:HB2	3	3.52
(4,1085)	1:A:46:CYS:HB3	1:A:51:GLU:HB3	3	3.52
(4,1085)	1:A:46:CYS:HB2	1:A:51:GLU:HB2	3	3.52
(4,1082)	1:A:42:THR:HB	1:A:44:ASP:HB2	9	3.52
(4,1082)	1:A:42:THR:HB	1:A:44:ASP:HB3	9	3.52
(4,1082)	1:A:42:THR:HB	1:A:44:ASP:HB2	9	3.52
(4,1066)	1:A:37:LYS:HB3	1:A:37:LYS:HE2	10	3.52
(4,1066)	1:A:37:LYS:HB3	1:A:37:LYS:HE3	10	3.52
(4,1066)	1:A:37:LYS:HB3	1:A:37:LYS:HE2	10	3.52
(4,1066)	1:A:37:LYS:HB3	1:A:37:LYS:HE3	10	3.52
(4,1063)	1:A:37:LYS:HA	1:A:37:LYS:HD2	18	3.52
(4,1063)	1:A:37:LYS:HA	1:A:37:LYS:HD3	18	3.52
(4,1063)	1:A:37:LYS:HA	1:A:37:LYS:HD3	18	3.52
(4,1063)	1:A:37:LYS:HA	1:A:37:LYS:HD2	18	3.52
(4,1062)	1:A:36:CYS:H	1:A:37:LYS:HB2	3	3.52
(4,1062)	1:A:36:CYS:H	1:A:37:LYS:HB3	3	3.52
(4,1062)	1:A:36:CYS:H	1:A:37:LYS:HB2	3	3.52
(4,1062)	1:A:36:CYS:H	1:A:37:LYS:HB3	3	3.52
(4,1062)	1:A:36:CYS:H	1:A:37:LYS:HB2	6	3.52
(4,1062)	1:A:36:CYS:H	1:A:37:LYS:HB3	6	3.52

Continued on next page...

Continued from previous page...

Key	Atom-1	Atom-2	Model ID	Violation (Å)
(4,1062)	1:A:36:CYS:H	1:A:37:LYS:HB2	6	3.52
(4,1062)	1:A:36:CYS:H	1:A:37:LYS:HB3	6	3.52
(4,1026)	1:A:23:SER:HB2	1:A:24:LYS:HB3	5	3.52
(4,1026)	1:A:23:SER:HB3	1:A:24:LYS:HB3	5	3.52
(4,1026)	1:A:23:SER:HB2	1:A:24:LYS:HB2	5	3.52
(4,1026)	1:A:23:SER:HB2	1:A:24:LYS:HB3	5	3.52
(4,1026)	1:A:23:SER:HB3	1:A:24:LYS:HB2	5	3.52
(4,1026)	1:A:23:SER:HB3	1:A:24:LYS:HB3	5	3.52
(4,1001)	1:A:4:LYS:HB2	1:A:5:GLY:HA2	19	3.52
(4,1001)	1:A:4:LYS:HB2	1:A:5:GLY:HA3	19	3.52
(4,1001)	1:A:4:LYS:HB3	1:A:5:GLY:HA2	19	3.52
(4,1001)	1:A:4:LYS:HB3	1:A:5:GLY:HA3	19	3.52
(4,1001)	1:A:4:LYS:HB3	1:A:5:GLY:HA3	19	3.52
(4,1001)	1:A:4:LYS:HB3	1:A:5:GLY:HA2	19	3.52
(4,1001)	1:A:4:LYS:HB3	1:A:5:GLY:HA3	19	3.52
(4,960)	1:A:7:GLY:HA3	1:A:9:LYS:HB2	15	3.51
(4,960)	1:A:7:GLY:HA2	1:A:9:LYS:HB2	15	3.51
(4,960)	1:A:7:GLY:HA3	1:A:9:LYS:HB2	15	3.51
(4,883)	1:A:38:THR:HG21	1:A:40:ASN:HD21	7	3.51
(4,883)	1:A:38:THR:HG22	1:A:40:ASN:HD21	7	3.51
(4,883)	1:A:38:THR:HG23	1:A:40:ASN:HD21	7	3.51
(4,883)	1:A:38:THR:HG21	1:A:40:ASN:HD22	7	3.51
(4,883)	1:A:38:THR:HG22	1:A:40:ASN:HD22	7	3.51
(4,883)	1:A:38:THR:HG23	1:A:40:ASN:HD22	7	3.51
(4,840)	1:A:21:CYS:HB2	1:A:22:GLY:HA3	15	3.51
(4,840)	1:A:21:CYS:HB2	1:A:22:GLY:HA2	15	3.51
(4,840)	1:A:21:CYS:HB2	1:A:22:GLY:HA2	15	3.51
(4,840)	1:A:21:CYS:HB2	1:A:22:GLY:HA3	15	3.51
(4,834)	1:A:9:LYS:HB3	1:A:9:LYS:HE2	1	3.51
(4,834)	1:A:9:LYS:HB3	1:A:9:LYS:HE3	1	3.51
(4,834)	1:A:9:LYS:HB3	1:A:9:LYS:HE2	1	3.51
(4,834)	1:A:9:LYS:HB3	1:A:9:LYS:HE3	1	3.51
(4,834)	1:A:9:LYS:HB3	1:A:9:LYS:HE2	13	3.51
(4,834)	1:A:9:LYS:HB3	1:A:9:LYS:HE3	13	3.51
(4,834)	1:A:9:LYS:HB3	1:A:9:LYS:HE2	13	3.51
(4,834)	1:A:9:LYS:HB3	1:A:9:LYS:HE3	13	3.51
(4,826)	1:A:50:LYS:HB3	1:A:51:GLU:H	16	3.51
(4,826)	1:A:50:LYS:HB2	1:A:51:GLU:H	16	3.51
(4,814)	1:A:46:CYS:HB2	1:A:47:LYS:H	11	3.51
(4,814)	1:A:46:CYS:HB3	1:A:47:LYS:H	11	3.51
(4,777)	1:A:50:LYS:HA	1:A:51:GLU:HB2	8	3.51
(4,777)	1:A:50:LYS:HA	1:A:51:GLU:HB2	8	3.51

Continued on next page...

Continued from previous page...

Key	Atom-1	Atom-2	Model ID	Violation (Å)
(4,777)	1:A:50:LYS:HA	1:A:51:GLU:HB3	8	3.51
(4,777)	1:A:50:LYS:HA	1:A:51:GLU:HB3	8	3.51
(4,777)	1:A:50:LYS:HA	1:A:51:GLU:HB2	11	3.51
(4,777)	1:A:50:LYS:HA	1:A:51:GLU:HB2	11	3.51
(4,777)	1:A:50:LYS:HA	1:A:51:GLU:HB3	11	3.51
(4,777)	1:A:50:LYS:HA	1:A:51:GLU:HB3	11	3.51
(4,764)	1:A:56:ASP:HB2	1:A:57:SER:HA	13	3.51
(4,764)	1:A:56:ASP:HB2	1:A:57:SER:HA	13	3.51
(4,764)	1:A:56:ASP:HB3	1:A:57:SER:HA	13	3.51
(4,764)	1:A:56:ASP:HB3	1:A:57:SER:HA	13	3.51
(4,75)	1:A:57:SER:H	1:A:58:CYS:HB2	20	3.51
(4,75)	1:A:57:SER:H	1:A:58:CYS:HB2	20	3.51
(4,75)	1:A:57:SER:H	1:A:58:CYS:HB3	20	3.51
(4,683)	1:A:39:CYS:H	1:A:55:PRO:HB3	8	3.51
(4,683)	1:A:39:CYS:H	1:A:55:PRO:HB2	8	3.51
(4,677)	1:A:52:CYS:HA	1:A:57:SER:HB3	3	3.51
(4,677)	1:A:52:CYS:HA	1:A:57:SER:HB2	3	3.51
(4,677)	1:A:52:CYS:HA	1:A:57:SER:HB2	3	3.51
(4,677)	1:A:52:CYS:HA	1:A:57:SER:HB3	3	3.51
(4,675)	1:A:52:CYS:HA	1:A:57:SER:HB2	3	3.51
(4,675)	1:A:52:CYS:HA	1:A:57:SER:HB2	3	3.51
(4,675)	1:A:52:CYS:HA	1:A:57:SER:HB3	3	3.51
(4,675)	1:A:52:CYS:HA	1:A:57:SER:HB3	3	3.51
(4,670)	1:A:50:LYS:HB2	1:A:51:GLU:H	16	3.51
(4,670)	1:A:50:LYS:HB3	1:A:51:GLU:H	16	3.51
(4,628)	1:A:31:CYS:HB2	1:A:32:THR:H	13	3.51
(4,628)	1:A:31:CYS:HB3	1:A:32:THR:H	13	3.51
(4,611)	1:A:58:CYS:HB3	1:A:59:LYS:H	15	3.51
(4,611)	1:A:58:CYS:HB2	1:A:59:LYS:H	15	3.51
(4,560)	1:A:67:LYS:HB2	1:A:67:LYS:HE2	5	3.51
(4,560)	1:A:67:LYS:HB2	1:A:67:LYS:HE3	5	3.51
(4,560)	1:A:67:LYS:HB2	1:A:67:LYS:HE3	5	3.51
(4,560)	1:A:67:LYS:HB2	1:A:67:LYS:HE2	5	3.51
(4,560)	1:A:67:LYS:HB2	1:A:67:LYS:HE2	5	3.51
(4,560)	1:A:67:LYS:HB2	1:A:67:LYS:HE3	5	3.51
(4,560)	1:A:67:LYS:HB2	1:A:67:LYS:HE2	10	3.51
(4,560)	1:A:67:LYS:HB2	1:A:67:LYS:HE3	10	3.51
(4,560)	1:A:67:LYS:HB2	1:A:67:LYS:HE3	10	3.51
(4,560)	1:A:67:LYS:HB2	1:A:67:LYS:HE2	10	3.51
(4,560)	1:A:67:LYS:HB2	1:A:67:LYS:HE2	10	3.51
(4,560)	1:A:67:LYS:HB2	1:A:67:LYS:HE3	10	3.51
(4,560)	1:A:67:LYS:HB2	1:A:67:LYS:HE2	12	3.51

Continued on next page...

Continued from previous page...

Key	Atom-1	Atom-2	Model ID	Violation (Å)
(4,560)	1:A:67:LYS:HB2	1:A:67:LYS:HE3	12	3.51
(4,560)	1:A:67:LYS:HB2	1:A:67:LYS:HE3	12	3.51
(4,560)	1:A:67:LYS:HB2	1:A:67:LYS:HE2	12	3.51
(4,560)	1:A:67:LYS:HB2	1:A:67:LYS:HE2	12	3.51
(4,560)	1:A:67:LYS:HB2	1:A:67:LYS:HE3	12	3.51
(4,532)	1:A:12:SER:HB2	1:A:13:ALA:HB1	19	3.51
(4,532)	1:A:12:SER:HB2	1:A:13:ALA:HB2	19	3.51
(4,532)	1:A:12:SER:HB2	1:A:13:ALA:HB3	19	3.51
(4,532)	1:A:12:SER:HB3	1:A:13:ALA:HB1	19	3.51
(4,532)	1:A:12:SER:HB3	1:A:13:ALA:HB2	19	3.51
(4,532)	1:A:12:SER:HB3	1:A:13:ALA:HB3	19	3.51
(4,532)	1:A:12:SER:HB2	1:A:13:ALA:HB1	19	3.51
(4,532)	1:A:12:SER:HB2	1:A:13:ALA:HB2	19	3.51
(4,532)	1:A:12:SER:HB2	1:A:13:ALA:HB3	19	3.51
(4,532)	1:A:12:SER:HB3	1:A:13:ALA:HB1	19	3.51
(4,532)	1:A:12:SER:HB3	1:A:13:ALA:HB2	19	3.51
(4,532)	1:A:12:SER:HB3	1:A:13:ALA:HB3	19	3.51
(4,502)	1:A:58:CYS:HB2	1:A:59:LYS:H	15	3.51
(4,502)	1:A:58:CYS:HB3	1:A:59:LYS:H	15	3.51
(4,491)	1:A:37:LYS:H	1:A:37:LYS:HG2	15	3.51
(4,491)	1:A:37:LYS:H	1:A:37:LYS:HG2	15	3.51
(4,491)	1:A:37:LYS:H	1:A:37:LYS:HG3	15	3.51
(4,491)	1:A:37:LYS:H	1:A:37:LYS:HG3	15	3.51
(4,462)	1:A:9:LYS:HG2	1:A:28:GLY:HA3	20	3.51
(4,462)	1:A:9:LYS:HG2	1:A:28:GLY:HA3	20	3.51
(4,462)	1:A:9:LYS:HG3	1:A:28:GLY:HA3	20	3.51
(4,40)	1:A:25:CYS:HB2	1:A:26:GLN:H	5	3.51
(4,40)	1:A:25:CYS:HB3	1:A:26:GLN:H	5	3.51
(4,397)	1:A:4:LYS:HA	1:A:4:LYS:HD2	3	3.51
(4,397)	1:A:4:LYS:HA	1:A:4:LYS:HD3	3	3.51
(4,397)	1:A:4:LYS:HA	1:A:4:LYS:HD2	3	3.51
(4,397)	1:A:4:LYS:HA	1:A:4:LYS:HD3	3	3.51
(4,38)	1:A:25:CYS:HB2	1:A:26:GLN:H	5	3.51
(4,38)	1:A:25:CYS:HB3	1:A:26:GLN:H	5	3.51
(4,346)	1:A:63:SER:HB3	1:A:64:CYS:H	3	3.51
(4,346)	1:A:63:SER:HB2	1:A:64:CYS:H	3	3.51
(4,346)	1:A:63:SER:HB3	1:A:64:CYS:H	3	3.51
(4,326)	1:A:46:CYS:HB3	1:A:49:GLY:H	11	3.51
(4,326)	1:A:46:CYS:HB2	1:A:49:GLY:H	11	3.51
(4,326)	1:A:46:CYS:HB3	1:A:49:GLY:H	11	3.51
(4,283)	1:A:38:THR:HG21	1:A:40:ASN:HD22	7	3.51
(4,283)	1:A:38:THR:HG22	1:A:40:ASN:HD22	7	3.51

Continued on next page...

Continued from previous page...

Key	Atom-1	Atom-2	Model ID	Violation (Å)
(4,283)	1:A:38:THR:HG23	1:A:40:ASN:HD22	7	3.51
(4,283)	1:A:38:THR:HG21	1:A:40:ASN:HD21	7	3.51
(4,283)	1:A:38:THR:HG22	1:A:40:ASN:HD21	7	3.51
(4,283)	1:A:38:THR:HG23	1:A:40:ASN:HD21	7	3.51
(4,257)	1:A:38:THR:H	1:A:55:PRO:HB3	13	3.51
(4,257)	1:A:38:THR:H	1:A:55:PRO:HB2	13	3.51
(4,234)	1:A:33:CYS:HB3	1:A:37:LYS:H	1	3.51
(4,234)	1:A:33:CYS:HB2	1:A:37:LYS:H	1	3.51
(4,234)	1:A:33:CYS:HB3	1:A:37:LYS:H	1	3.51
(4,234)	1:A:33:CYS:HB2	1:A:37:LYS:H	1	3.51
(4,234)	1:A:33:CYS:HB3	1:A:37:LYS:H	8	3.51
(4,234)	1:A:33:CYS:HB2	1:A:37:LYS:H	8	3.51
(4,234)	1:A:33:CYS:HB3	1:A:37:LYS:H	8	3.51
(4,234)	1:A:33:CYS:HB2	1:A:37:LYS:H	8	3.51
(4,234)	1:A:33:CYS:HB3	1:A:37:LYS:H	16	3.51
(4,234)	1:A:33:CYS:HB2	1:A:37:LYS:H	16	3.51
(4,234)	1:A:33:CYS:HB3	1:A:37:LYS:H	16	3.51
(4,234)	1:A:33:CYS:HB2	1:A:37:LYS:H	16	3.51
(4,228)	1:A:33:CYS:HB2	1:A:36:CYS:H	18	3.51
(4,228)	1:A:33:CYS:HB3	1:A:36:CYS:H	18	3.51
(4,216)	1:A:29:GLU:HB2	1:A:30:GLY:H	2	3.51
(4,216)	1:A:29:GLU:HB3	1:A:30:GLY:H	2	3.51
(4,190)	1:A:59:LYS:HB2	1:A:60:CYS:H	4	3.51
(4,190)	1:A:59:LYS:HB3	1:A:60:CYS:H	4	3.51
(4,190)	1:A:59:LYS:HB2	1:A:60:CYS:H	4	3.51
(4,190)	1:A:59:LYS:HB3	1:A:60:CYS:H	4	3.51
(4,190)	1:A:59:LYS:HB2	1:A:60:CYS:H	7	3.51
(4,190)	1:A:59:LYS:HB3	1:A:60:CYS:H	7	3.51
(4,190)	1:A:59:LYS:HB2	1:A:60:CYS:H	7	3.51
(4,190)	1:A:59:LYS:HB3	1:A:60:CYS:H	7	3.51
(4,18)	1:A:48:CYS:H	1:A:49:GLY:HA3	17	3.51
(4,18)	1:A:48:CYS:H	1:A:49:GLY:HA2	17	3.51
(4,18)	1:A:48:CYS:H	1:A:49:GLY:HA3	17	3.51
(4,18)	1:A:48:CYS:H	1:A:49:GLY:HA2	17	3.51
(4,159)	1:A:9:LYS:HG3	1:A:28:GLY:H	4	3.51
(4,159)	1:A:9:LYS:HG2	1:A:28:GLY:H	4	3.51
(4,159)	1:A:9:LYS:HG3	1:A:28:GLY:H	4	3.51
(4,156)	1:A:28:GLY:H	1:A:31:CYS:HB2	1	3.51
(4,156)	1:A:28:GLY:H	1:A:31:CYS:HB2	1	3.51
(4,156)	1:A:28:GLY:H	1:A:31:CYS:HB3	1	3.51
(4,156)	1:A:28:GLY:H	1:A:31:CYS:HB2	17	3.51
(4,156)	1:A:28:GLY:H	1:A:31:CYS:HB2	17	3.51

Continued on next page...

Continued from previous page...

Key	Atom-1	Atom-2	Model ID	Violation (Å)
(4,156)	1:A:28:GLY:H	1:A:31:CYS:HB3	17	3.51
(4,1209)	1:A:23:SER:HB2	1:A:24:LYS:HG2	13	3.51
(4,1209)	1:A:23:SER:HB2	1:A:24:LYS:HG3	13	3.51
(4,1209)	1:A:23:SER:HB3	1:A:24:LYS:HG2	13	3.51
(4,1209)	1:A:23:SER:HB3	1:A:24:LYS:HG3	13	3.51
(4,1209)	1:A:23:SER:HB2	1:A:24:LYS:HG2	13	3.51
(4,1209)	1:A:23:SER:HB2	1:A:24:LYS:HG2	13	3.51
(4,1209)	1:A:23:SER:HB3	1:A:24:LYS:HG2	13	3.51
(4,1157)	1:A:62:SER:HB2	1:A:67:LYS:HD2	7	3.51
(4,1157)	1:A:62:SER:HB3	1:A:67:LYS:HD2	7	3.51
(4,1157)	1:A:62:SER:HB2	1:A:67:LYS:HD2	7	3.51
(4,1157)	1:A:62:SER:HB3	1:A:67:LYS:HD2	7	3.51
(4,1150)	1:A:46:CYS:HA	1:A:47:LYS:HG2	16	3.51
(4,1150)	1:A:46:CYS:HA	1:A:47:LYS:HG2	16	3.51
(4,1150)	1:A:46:CYS:HA	1:A:47:LYS:HG3	16	3.51
(4,1116)	1:A:31:CYS:H	1:A:37:LYS:HD3	8	3.51
(4,109)	1:A:33:CYS:HB2	1:A:35:ALA:H	16	3.51
(4,109)	1:A:33:CYS:HB3	1:A:35:ALA:H	16	3.51
(4,1074)	1:A:37:LYS:HD3	1:A:55:PRO:HA	9	3.51
(4,1074)	1:A:37:LYS:HD2	1:A:55:PRO:HA	9	3.51
(4,1065)	1:A:9:LYS:HB2	1:A:9:LYS:HE2	5	3.51
(4,1065)	1:A:9:LYS:HB2	1:A:9:LYS:HE3	5	3.51
(4,1065)	1:A:9:LYS:HB2	1:A:9:LYS:HE2	5	3.51
(4,1065)	1:A:9:LYS:HB2	1:A:9:LYS:HE3	5	3.51
(4,1062)	1:A:36:CYS:H	1:A:37:LYS:HB2	16	3.51
(4,1062)	1:A:36:CYS:H	1:A:37:LYS:HB3	16	3.51
(4,1062)	1:A:36:CYS:H	1:A:37:LYS:HB2	16	3.51
(4,1062)	1:A:36:CYS:H	1:A:37:LYS:HB3	16	3.51
(4,105)	1:A:16:SER:HB3	1:A:20:GLN:HE21	6	3.51
(4,105)	1:A:16:SER:HB2	1:A:20:GLN:HE21	6	3.51
(4,105)	1:A:16:SER:HB2	1:A:20:GLN:HE21	6	3.51
(4,105)	1:A:16:SER:HB3	1:A:20:GLN:HE21	6	3.51
(4,105)	1:A:16:SER:HB3	1:A:20:GLN:HE22	6	3.51
(4,105)	1:A:16:SER:HB2	1:A:20:GLN:HE21	6	3.51
(4,105)	1:A:16:SER:HB2	1:A:20:GLN:HE22	6	3.51
(4,105)	1:A:16:SER:HB3	1:A:20:GLN:HE21	6	3.51
(4,105)	1:A:16:SER:HB3	1:A:20:GLN:HE22	6	3.51
(4,1003)	1:A:5:GLY:HA2	1:A:6:LYS:HB2	19	3.51
(4,1003)	1:A:5:GLY:HA3	1:A:6:LYS:HB2	19	3.51
(4,1003)	1:A:5:GLY:HA2	1:A:6:LYS:HB2	19	3.51
(4,1003)	1:A:5:GLY:HA2	1:A:6:LYS:HB3	19	3.51
(4,1003)	1:A:5:GLY:HA3	1:A:6:LYS:HB2	19	3.51

Continued on next page...

Continued from previous page...

Key	Atom-1	Atom-2	Model ID	Violation (Å)
(4,1003)	1:A:5:GLY:HA3	1:A:6:LYS:HB3	19	3.51
(4,997)	1:A:11:THR:HG21	1:A:26:GLN:HG2	9	3.5
(4,997)	1:A:11:THR:HG22	1:A:26:GLN:HG2	9	3.5
(4,997)	1:A:11:THR:HG23	1:A:26:GLN:HG2	9	3.5
(4,997)	1:A:11:THR:HG21	1:A:26:GLN:HG3	9	3.5
(4,997)	1:A:11:THR:HG22	1:A:26:GLN:HG3	9	3.5
(4,997)	1:A:11:THR:HG23	1:A:26:GLN:HG3	9	3.5
(4,936)	1:A:40:ASN:HD22	1:A:66:CYS:HA	12	3.5
(4,936)	1:A:40:ASN:HD21	1:A:66:CYS:HA	12	3.5
(4,921)	1:A:21:CYS:HA	1:A:25:CYS:HB2	5	3.5
(4,921)	1:A:21:CYS:HA	1:A:25:CYS:HB2	5	3.5
(4,921)	1:A:21:CYS:HA	1:A:25:CYS:HB3	5	3.5
(4,915)	1:A:47:LYS:HA	1:A:47:LYS:HD2	18	3.5
(4,915)	1:A:47:LYS:HA	1:A:47:LYS:HD3	18	3.5
(4,915)	1:A:47:LYS:HA	1:A:47:LYS:HD2	18	3.5
(4,915)	1:A:47:LYS:HA	1:A:47:LYS:HD3	18	3.5
(4,869)	1:A:29:GLU:HB2	1:A:30:GLY:HA3	13	3.5
(4,869)	1:A:29:GLU:HB2	1:A:30:GLY:HA2	13	3.5
(4,869)	1:A:29:GLU:HB2	1:A:30:GLY:HA3	13	3.5
(4,869)	1:A:29:GLU:HB2	1:A:30:GLY:HA2	13	3.5
(4,834)	1:A:9:LYS:HB3	1:A:9:LYS:HE2	16	3.5
(4,834)	1:A:9:LYS:HB3	1:A:9:LYS:HE3	16	3.5
(4,834)	1:A:9:LYS:HB3	1:A:9:LYS:HE2	16	3.5
(4,834)	1:A:9:LYS:HB3	1:A:9:LYS:HE3	16	3.5
(4,814)	1:A:46:CYS:HB2	1:A:47:LYS:H	17	3.5
(4,814)	1:A:46:CYS:HB3	1:A:47:LYS:H	17	3.5
(4,813)	1:A:41:CYS:HB3	1:A:46:CYS:HB2	17	3.5
(4,813)	1:A:41:CYS:HB3	1:A:46:CYS:HB2	17	3.5
(4,813)	1:A:41:CYS:HB3	1:A:46:CYS:HB3	17	3.5
(4,744)	1:A:40:ASN:HA	1:A:40:ASN:HD21	3	3.5
(4,744)	1:A:40:ASN:HA	1:A:40:ASN:HD22	3	3.5
(4,720)	1:A:67:LYS:HB3	1:A:67:LYS:HE3	4	3.5
(4,720)	1:A:67:LYS:HB3	1:A:67:LYS:HE2	4	3.5
(4,720)	1:A:67:LYS:HB3	1:A:67:LYS:HE2	4	3.5
(4,720)	1:A:67:LYS:HB3	1:A:67:LYS:HE3	4	3.5
(4,67)	1:A:39:CYS:H	1:A:55:PRO:HB3	7	3.5
(4,606)	1:A:15:ARG:H	1:A:15:ARG:HD2	7	3.5
(4,606)	1:A:15:ARG:H	1:A:15:ARG:HD2	7	3.5
(4,606)	1:A:15:ARG:H	1:A:15:ARG:HD3	7	3.5
(4,596)	1:A:29:GLU:HB2	1:A:30:GLY:HA2	13	3.5
(4,596)	1:A:29:GLU:HB2	1:A:30:GLY:HA3	13	3.5
(4,596)	1:A:29:GLU:HB2	1:A:30:GLY:HA2	13	3.5

Continued on next page...

Continued from previous page...

Key	Atom-1	Atom-2	Model ID	Violation (Å)
(4,596)	1:A:29:GLU:HB2	1:A:30:GLY:HA3	13	3.5
(4,585)	1:A:64:CYS:HB2	1:A:67:LYS:HE2	12	3.5
(4,556)	1:A:6:LYS:HB2	1:A:6:LYS:HE2	1	3.5
(4,556)	1:A:6:LYS:HB2	1:A:6:LYS:HE3	1	3.5
(4,556)	1:A:6:LYS:HB2	1:A:6:LYS:HE2	1	3.5
(4,556)	1:A:6:LYS:HB2	1:A:6:LYS:HE3	1	3.5
(4,556)	1:A:6:LYS:HB2	1:A:6:LYS:HE2	1	3.5
(4,556)	1:A:6:LYS:HB2	1:A:6:LYS:HE3	1	3.5
(4,556)	1:A:6:LYS:HB3	1:A:6:LYS:HE2	1	3.5
(4,556)	1:A:6:LYS:HB3	1:A:6:LYS:HE3	1	3.5
(4,542)	1:A:62:SER:HB2	1:A:67:LYS:HG3	5	3.5
(4,542)	1:A:62:SER:HB3	1:A:67:LYS:HG3	5	3.5
(4,542)	1:A:62:SER:HB2	1:A:67:LYS:HG3	5	3.5
(4,542)	1:A:62:SER:HB3	1:A:67:LYS:HG3	5	3.5
(4,54)	1:A:40:ASN:HD21	1:A:66:CYS:HA	12	3.5
(4,54)	1:A:40:ASN:HD22	1:A:66:CYS:HA	12	3.5
(4,491)	1:A:37:LYS:H	1:A:37:LYS:HG2	11	3.5
(4,491)	1:A:37:LYS:H	1:A:37:LYS:HG2	11	3.5
(4,491)	1:A:37:LYS:H	1:A:37:LYS:HG3	11	3.5
(4,491)	1:A:37:LYS:H	1:A:37:LYS:HG3	11	3.5
(4,441)	1:A:42:THR:HB	1:A:43:SER:HB2	7	3.5
(4,441)	1:A:42:THR:HB	1:A:43:SER:HB3	7	3.5
(4,441)	1:A:42:THR:HB	1:A:43:SER:HB2	7	3.5
(4,441)	1:A:42:THR:HB	1:A:43:SER:HB3	7	3.5
(4,423)	1:A:29:GLU:HG3	1:A:30:GLY:HA3	18	3.5
(4,423)	1:A:29:GLU:HG3	1:A:30:GLY:HA2	18	3.5
(4,423)	1:A:29:GLU:HG3	1:A:30:GLY:HA3	18	3.5
(4,419)	1:A:38:THR:HA	1:A:55:PRO:HG2	7	3.5
(4,419)	1:A:38:THR:HA	1:A:55:PRO:HG3	7	3.5
(4,397)	1:A:4:LYS:HA	1:A:4:LYS:HD2	6	3.5
(4,397)	1:A:4:LYS:HA	1:A:4:LYS:HD3	6	3.5
(4,397)	1:A:4:LYS:HA	1:A:4:LYS:HD2	6	3.5
(4,397)	1:A:4:LYS:HA	1:A:4:LYS:HD3	6	3.5
(4,34)	1:A:39:CYS:HB3	1:A:54:GLY:H	4	3.5
(4,34)	1:A:39:CYS:HB2	1:A:54:GLY:H	4	3.5
(4,326)	1:A:46:CYS:HB3	1:A:49:GLY:H	18	3.5
(4,326)	1:A:46:CYS:HB2	1:A:49:GLY:H	18	3.5
(4,326)	1:A:46:CYS:HB3	1:A:49:GLY:H	18	3.5
(4,285)	1:A:7:GLY:HA2	1:A:9:LYS:H	3	3.5
(4,285)	1:A:7:GLY:HA3	1:A:9:LYS:H	3	3.5
(4,285)	1:A:7:GLY:HA2	1:A:9:LYS:H	3	3.5
(4,285)	1:A:7:GLY:HA3	1:A:9:LYS:H	3	3.5

Continued on next page...

Continued from previous page...

Key	Atom-1	Atom-2	Model ID	Violation (Å)
(4,156)	1:A:28:GLY:H	1:A:31:CYS:HB2	20	3.5
(4,156)	1:A:28:GLY:H	1:A:31:CYS:HB2	20	3.5
(4,156)	1:A:28:GLY:H	1:A:31:CYS:HB3	20	3.5
(4,1211)	1:A:47:LYS:HA	1:A:47:LYS:HD2	18	3.5
(4,1211)	1:A:47:LYS:HA	1:A:47:LYS:HD3	18	3.5
(4,1211)	1:A:47:LYS:HA	1:A:47:LYS:HD2	18	3.5
(4,1211)	1:A:47:LYS:HA	1:A:47:LYS:HD3	18	3.5
(4,1200)	1:A:7:GLY:H	1:A:31:CYS:HA	15	3.5
(4,117)	1:A:22:GLY:H	1:A:25:CYS:HB2	9	3.5
(4,117)	1:A:22:GLY:H	1:A:25:CYS:HB2	9	3.5
(4,117)	1:A:22:GLY:H	1:A:25:CYS:HB3	9	3.5
(4,1148)	1:A:29:GLU:HB2	1:A:30:GLY:HA2	13	3.5
(4,1148)	1:A:29:GLU:HB2	1:A:30:GLY:HA3	13	3.5
(4,1148)	1:A:29:GLU:HB2	1:A:30:GLY:HA2	13	3.5
(4,1148)	1:A:29:GLU:HB2	1:A:30:GLY:HA3	13	3.5
(4,1140)	1:A:39:CYS:HA	1:A:67:LYS:HE2	9	3.5
(4,1140)	1:A:39:CYS:HA	1:A:67:LYS:HE3	9	3.5
(4,1086)	1:A:47:LYS:HB3	1:A:47:LYS:HE2	9	3.5
(4,1086)	1:A:47:LYS:HB3	1:A:47:LYS:HE3	9	3.5
(4,1086)	1:A:47:LYS:HB3	1:A:47:LYS:HE2	9	3.5
(4,1086)	1:A:47:LYS:HB3	1:A:47:LYS:HE3	9	3.5
(4,1066)	1:A:37:LYS:HB3	1:A:37:LYS:HE2	3	3.5
(4,1066)	1:A:37:LYS:HB3	1:A:37:LYS:HE3	3	3.5
(4,1066)	1:A:37:LYS:HB3	1:A:37:LYS:HE2	3	3.5
(4,1066)	1:A:37:LYS:HB3	1:A:37:LYS:HE3	3	3.5
(4,1066)	1:A:37:LYS:HB3	1:A:37:LYS:HE2	6	3.5
(4,1066)	1:A:37:LYS:HB3	1:A:37:LYS:HE3	6	3.5
(4,1066)	1:A:37:LYS:HB3	1:A:37:LYS:HE2	6	3.5
(4,1066)	1:A:37:LYS:HB3	1:A:37:LYS:HE3	6	3.5
(4,1062)	1:A:36:CYS:H	1:A:37:LYS:HB2	12	3.5
(4,1062)	1:A:36:CYS:H	1:A:37:LYS:HB3	12	3.5
(4,1062)	1:A:36:CYS:H	1:A:37:LYS:HB2	12	3.5
(4,1062)	1:A:36:CYS:H	1:A:37:LYS:HB3	12	3.5
(4,1062)	1:A:36:CYS:H	1:A:37:LYS:HB2	17	3.5
(4,1062)	1:A:36:CYS:H	1:A:37:LYS:HB3	17	3.5
(4,1062)	1:A:36:CYS:H	1:A:37:LYS:HB2	17	3.5
(4,1062)	1:A:36:CYS:H	1:A:37:LYS:HB3	17	3.5
(4,1057)	1:A:33:CYS:HB3	1:A:37:LYS:HB2	3	3.5
(4,1057)	1:A:33:CYS:HB3	1:A:37:LYS:HB3	3	3.5
(4,1057)	1:A:33:CYS:HB3	1:A:37:LYS:HB2	3	3.5
(4,1057)	1:A:33:CYS:HB3	1:A:37:LYS:HB3	3	3.5
(4,1057)	1:A:33:CYS:HB2	1:A:37:LYS:HB2	3	3.5

Continued on next page...

Continued from previous page...

Key	Atom-1	Atom-2	Model ID	Violation (Å)
(4,1057)	1:A:33:CYS:HB3	1:A:37:LYS:HB2	3	3.5
(4,1057)	1:A:33:CYS:HB2	1:A:37:LYS:HB2	3	3.5
(4,1040)	1:A:32:THR:HA	1:A:37:LYS:HD3	3	3.5
(4,1040)	1:A:32:THR:HA	1:A:37:LYS:HD2	3	3.5
(4,1040)	1:A:32:THR:HA	1:A:37:LYS:HD3	3	3.5
(4,1022)	1:A:22:GLY:HA3	1:A:23:SER:HB2	10	3.5
(4,1022)	1:A:22:GLY:HA3	1:A:23:SER:HB3	10	3.5
(4,1022)	1:A:22:GLY:HA2	1:A:23:SER:HB2	10	3.5
(4,1022)	1:A:22:GLY:HA2	1:A:23:SER:HB3	10	3.5
(4,1022)	1:A:22:GLY:HA3	1:A:23:SER:HB2	10	3.5
(4,1022)	1:A:22:GLY:HA3	1:A:23:SER:HB3	10	3.5
(4,1018)	1:A:8:GLU:HG2	1:A:9:LYS:H	6	3.5
(4,1018)	1:A:8:GLU:HG3	1:A:9:LYS:H	6	3.5
(4,1018)	1:A:8:GLU:HG2	1:A:9:LYS:H	6	3.5
(4,1018)	1:A:8:GLU:HG3	1:A:9:LYS:H	6	3.5
(4,961)	1:A:67:LYS:HA	1:A:67:LYS:HE2	12	3.49
(4,961)	1:A:67:LYS:HA	1:A:67:LYS:HE2	12	3.49
(4,961)	1:A:67:LYS:HA	1:A:67:LYS:HE3	12	3.49
(4,961)	1:A:67:LYS:HA	1:A:67:LYS:HE3	12	3.49
(4,961)	1:A:67:LYS:HA	1:A:67:LYS:HE2	12	3.49
(4,959)	1:A:6:LYS:HB3	1:A:7:GLY:HA3	8	3.49
(4,959)	1:A:6:LYS:HB2	1:A:7:GLY:HA3	8	3.49
(4,959)	1:A:6:LYS:HB3	1:A:7:GLY:HA3	8	3.49
(4,959)	1:A:6:LYS:HB2	1:A:7:GLY:HA2	8	3.49
(4,959)	1:A:6:LYS:HB2	1:A:7:GLY:HA3	8	3.49
(4,959)	1:A:6:LYS:HB3	1:A:7:GLY:HA2	8	3.49
(4,959)	1:A:6:LYS:HB3	1:A:7:GLY:HA3	8	3.49
(4,959)	1:A:6:LYS:HB3	1:A:7:GLY:HA2	8	3.49
(4,959)	1:A:6:LYS:HB3	1:A:7:GLY:HA3	8	3.49
(4,911)	1:A:20:GLN:HA	1:A:20:GLN:HE21	19	3.49
(4,911)	1:A:20:GLN:HA	1:A:20:GLN:HE22	19	3.49
(4,911)	1:A:20:GLN:HA	1:A:20:GLN:HE21	19	3.49
(4,911)	1:A:20:GLN:HA	1:A:20:GLN:HE22	19	3.49
(4,911)	1:A:20:GLN:HA	1:A:20:GLN:HE22	19	3.49
(4,911)	1:A:20:GLN:HA	1:A:20:GLN:HE21	19	3.49
(4,9)	1:A:15:ARG:HB2	1:A:16:SER:H	1	3.49
(4,9)	1:A:15:ARG:HB3	1:A:16:SER:H	1	3.49
(4,803)	1:A:8:GLU:HB3	1:A:9:LYS:H	19	3.49
(4,803)	1:A:8:GLU:HB2	1:A:9:LYS:H	19	3.49
(4,782)	1:A:9:LYS:HA	1:A:9:LYS:HD3	20	3.49
(4,782)	1:A:9:LYS:HA	1:A:9:LYS:HD2	20	3.49
(4,782)	1:A:9:LYS:HA	1:A:9:LYS:HD3	20	3.49

Continued on next page...

Continued from previous page...

Key	Atom-1	Atom-2	Model ID	Violation (Å)
(4,777)	1:A:50:LYS:HA	1:A:51:GLU:HB2	13	3.49
(4,777)	1:A:50:LYS:HA	1:A:51:GLU:HB2	13	3.49
(4,777)	1:A:50:LYS:HA	1:A:51:GLU:HB3	13	3.49
(4,777)	1:A:50:LYS:HA	1:A:51:GLU:HB3	13	3.49
(4,776)	1:A:50:LYS:HA	1:A:50:LYS:HE3	6	3.49
(4,776)	1:A:50:LYS:HA	1:A:50:LYS:HE2	6	3.49
(4,776)	1:A:50:LYS:HA	1:A:50:LYS:HE2	6	3.49
(4,776)	1:A:50:LYS:HA	1:A:50:LYS:HE3	6	3.49
(4,75)	1:A:57:SER:H	1:A:58:CYS:HB2	9	3.49
(4,75)	1:A:57:SER:H	1:A:58:CYS:HB2	9	3.49
(4,75)	1:A:57:SER:H	1:A:58:CYS:HB3	9	3.49
(4,75)	1:A:57:SER:H	1:A:58:CYS:HB2	19	3.49
(4,75)	1:A:57:SER:H	1:A:58:CYS:HB2	19	3.49
(4,75)	1:A:57:SER:H	1:A:58:CYS:HB3	19	3.49
(4,720)	1:A:67:LYS:HB3	1:A:67:LYS:HE3	19	3.49
(4,720)	1:A:67:LYS:HB3	1:A:67:LYS:HE2	19	3.49
(4,720)	1:A:67:LYS:HB3	1:A:67:LYS:HE2	19	3.49
(4,720)	1:A:67:LYS:HB3	1:A:67:LYS:HE3	19	3.49
(4,683)	1:A:39:CYS:H	1:A:55:PRO:HB3	9	3.49
(4,683)	1:A:39:CYS:H	1:A:55:PRO:HB2	9	3.49
(4,68)	1:A:39:CYS:H	1:A:39:CYS:HB2	9	3.49
(4,642)	1:A:8:GLU:HG2	1:A:9:LYS:HG3	4	3.49
(4,642)	1:A:8:GLU:HG3	1:A:9:LYS:HG3	4	3.49
(4,594)	1:A:44:ASP:HB2	1:A:45:GLY:HA2	14	3.49
(4,594)	1:A:44:ASP:HB2	1:A:45:GLY:HA3	14	3.49
(4,594)	1:A:44:ASP:HB3	1:A:45:GLY:HA2	14	3.49
(4,594)	1:A:44:ASP:HB3	1:A:45:GLY:HA3	14	3.49
(4,594)	1:A:44:ASP:HB3	1:A:45:GLY:HA2	14	3.49
(4,594)	1:A:44:ASP:HB3	1:A:45:GLY:HA3	14	3.49
(4,585)	1:A:64:CYS:HB2	1:A:67:LYS:HE2	15	3.49
(4,58)	1:A:29:GLU:HB3	1:A:61:GLY:H	19	3.49
(4,58)	1:A:29:GLU:HB2	1:A:61:GLY:H	19	3.49
(4,58)	1:A:29:GLU:HB3	1:A:61:GLY:H	20	3.49
(4,58)	1:A:29:GLU:HB2	1:A:61:GLY:H	20	3.49
(4,557)	1:A:6:LYS:HB2	1:A:10:CYS:HB3	16	3.49
(4,557)	1:A:6:LYS:HB3	1:A:10:CYS:HB3	16	3.49
(4,557)	1:A:6:LYS:HB2	1:A:10:CYS:HB3	16	3.49
(4,534)	1:A:37:LYS:HA	1:A:37:LYS:HE2	13	3.49
(4,534)	1:A:37:LYS:HA	1:A:37:LYS:HE3	13	3.49
(4,534)	1:A:37:LYS:HA	1:A:37:LYS:HE2	13	3.49
(4,534)	1:A:37:LYS:HA	1:A:37:LYS:HE3	13	3.49
(4,532)	1:A:12:SER:HB2	1:A:13:ALA:HB1	7	3.49

Continued on next page...

Continued from previous page...

Key	Atom-1	Atom-2	Model ID	Violation (Å)
(4,532)	1:A:12:SER:HB2	1:A:13:ALA:HB2	7	3.49
(4,532)	1:A:12:SER:HB2	1:A:13:ALA:HB3	7	3.49
(4,532)	1:A:12:SER:HB3	1:A:13:ALA:HB1	7	3.49
(4,532)	1:A:12:SER:HB3	1:A:13:ALA:HB2	7	3.49
(4,532)	1:A:12:SER:HB3	1:A:13:ALA:HB3	7	3.49
(4,532)	1:A:12:SER:HB2	1:A:13:ALA:HB1	7	3.49
(4,532)	1:A:12:SER:HB2	1:A:13:ALA:HB2	7	3.49
(4,532)	1:A:12:SER:HB2	1:A:13:ALA:HB3	7	3.49
(4,532)	1:A:12:SER:HB3	1:A:13:ALA:HB1	7	3.49
(4,532)	1:A:12:SER:HB3	1:A:13:ALA:HB2	7	3.49
(4,532)	1:A:12:SER:HB3	1:A:13:ALA:HB3	7	3.49
(4,532)	1:A:12:SER:HB2	1:A:13:ALA:HB1	13	3.49
(4,532)	1:A:12:SER:HB2	1:A:13:ALA:HB2	13	3.49
(4,532)	1:A:12:SER:HB2	1:A:13:ALA:HB3	13	3.49
(4,532)	1:A:12:SER:HB3	1:A:13:ALA:HB1	13	3.49
(4,532)	1:A:12:SER:HB3	1:A:13:ALA:HB2	13	3.49
(4,532)	1:A:12:SER:HB3	1:A:13:ALA:HB3	13	3.49
(4,532)	1:A:12:SER:HB2	1:A:13:ALA:HB1	13	3.49
(4,532)	1:A:12:SER:HB2	1:A:13:ALA:HB2	13	3.49
(4,532)	1:A:12:SER:HB2	1:A:13:ALA:HB3	13	3.49
(4,532)	1:A:12:SER:HB3	1:A:13:ALA:HB1	13	3.49
(4,532)	1:A:12:SER:HB3	1:A:13:ALA:HB2	13	3.49
(4,532)	1:A:12:SER:HB3	1:A:13:ALA:HB3	13	3.49
(4,514)	1:A:50:LYS:HA	1:A:50:LYS:HE2	6	3.49
(4,514)	1:A:50:LYS:HA	1:A:50:LYS:HE2	6	3.49
(4,514)	1:A:50:LYS:HA	1:A:50:LYS:HE3	6	3.49
(4,514)	1:A:50:LYS:HA	1:A:50:LYS:HE3	6	3.49
(4,480)	1:A:30:GLY:HA3	1:A:31:CYS:HA	2	3.49
(4,480)	1:A:30:GLY:HA2	1:A:31:CYS:HA	2	3.49
(4,480)	1:A:30:GLY:HA3	1:A:31:CYS:HA	2	3.49
(4,480)	1:A:30:GLY:HA2	1:A:31:CYS:HA	2	3.49
(4,465)	1:A:9:LYS:HG2	1:A:9:LYS:HE2	20	3.49
(4,465)	1:A:9:LYS:HG2	1:A:9:LYS:HE3	20	3.49
(4,463)	1:A:9:LYS:HG2	1:A:9:LYS:HE2	20	3.49
(4,463)	1:A:9:LYS:HG2	1:A:9:LYS:HE3	20	3.49
(4,428)	1:A:39:CYS:HB2	1:A:55:PRO:HG3	17	3.49
(4,428)	1:A:39:CYS:HB2	1:A:55:PRO:HG2	17	3.49
(4,428)	1:A:39:CYS:HB3	1:A:55:PRO:HG2	17	3.49
(4,428)	1:A:39:CYS:HB3	1:A:55:PRO:HG3	17	3.49
(4,420)	1:A:39:CYS:HB2	1:A:55:PRO:HG2	17	3.49
(4,420)	1:A:39:CYS:HB2	1:A:55:PRO:HG3	17	3.49
(4,420)	1:A:39:CYS:HB3	1:A:55:PRO:HG3	17	3.49

Continued on next page...

Continued from previous page...

Key	Atom-1	Atom-2	Model ID	Violation (Å)
(4,420)	1:A:39:CYS:HB3	1:A:55:PRO:HG2	17	3.49
(4,415)	1:A:45:GLY:HA2	1:A:46:CYS:HB2	15	3.49
(4,415)	1:A:45:GLY:HA2	1:A:46:CYS:HB3	15	3.49
(4,415)	1:A:45:GLY:HA2	1:A:46:CYS:HB2	15	3.49
(4,415)	1:A:45:GLY:HA2	1:A:46:CYS:HB3	15	3.49
(4,415)	1:A:45:GLY:HA2	1:A:46:CYS:HB2	15	3.49
(4,415)	1:A:45:GLY:HA3	1:A:46:CYS:HB2	15	3.49
(4,415)	1:A:45:GLY:HA2	1:A:46:CYS:HB2	16	3.49
(4,415)	1:A:45:GLY:HA2	1:A:46:CYS:HB3	16	3.49
(4,415)	1:A:45:GLY:HA2	1:A:46:CYS:HB2	16	3.49
(4,415)	1:A:45:GLY:HA2	1:A:46:CYS:HB3	16	3.49
(4,415)	1:A:45:GLY:HA2	1:A:46:CYS:HB2	16	3.49
(4,415)	1:A:45:GLY:HA3	1:A:46:CYS:HB2	16	3.49
(4,341)	1:A:50:LYS:HB3	1:A:52:CYS:H	2	3.49
(4,341)	1:A:50:LYS:HB2	1:A:52:CYS:H	2	3.49
(4,312)	1:A:57:SER:HB3	1:A:58:CYS:H	7	3.49
(4,312)	1:A:57:SER:HB2	1:A:58:CYS:H	7	3.49
(4,268)	1:A:39:CYS:HB3	1:A:40:ASN:H	12	3.49
(4,268)	1:A:39:CYS:HB2	1:A:40:ASN:H	12	3.49
(4,268)	1:A:39:CYS:HB3	1:A:40:ASN:H	20	3.49
(4,268)	1:A:39:CYS:HB2	1:A:40:ASN:H	20	3.49
(4,252)	1:A:9:LYS:HG3	1:A:29:GLU:H	12	3.49
(4,252)	1:A:9:LYS:HG2	1:A:29:GLU:H	12	3.49
(4,252)	1:A:9:LYS:HG3	1:A:29:GLU:H	12	3.49
(4,21)	1:A:46:CYS:HB3	1:A:48:CYS:H	8	3.49
(4,21)	1:A:46:CYS:HB2	1:A:48:CYS:H	8	3.49
(4,21)	1:A:46:CYS:HB3	1:A:48:CYS:H	8	3.49
(4,21)	1:A:46:CYS:HB2	1:A:48:CYS:H	8	3.49
(4,192)	1:A:59:LYS:HB3	1:A:60:CYS:H	12	3.49
(4,192)	1:A:59:LYS:HB2	1:A:60:CYS:H	12	3.49
(4,1170)	1:A:50:LYS:HA	1:A:51:GLU:HG2	5	3.49
(4,1170)	1:A:50:LYS:HA	1:A:51:GLU:HG3	5	3.49
(4,1170)	1:A:50:LYS:HA	1:A:51:GLU:HG2	5	3.49
(4,1170)	1:A:50:LYS:HA	1:A:51:GLU:HG3	5	3.49
(4,1155)	1:A:32:THR:HA	1:A:37:LYS:HG3	11	3.49
(4,1150)	1:A:46:CYS:HA	1:A:47:LYS:HG2	18	3.49
(4,1150)	1:A:46:CYS:HA	1:A:47:LYS:HG2	18	3.49
(4,1150)	1:A:46:CYS:HA	1:A:47:LYS:HG3	18	3.49
(4,1088)	1:A:50:LYS:H	1:A:50:LYS:HD2	2	3.49
(4,1088)	1:A:50:LYS:H	1:A:50:LYS:HD3	2	3.49
(4,1088)	1:A:50:LYS:H	1:A:50:LYS:HD2	2	3.49
(4,1088)	1:A:50:LYS:H	1:A:50:LYS:HD3	2	3.49

Continued on next page...

Continued from previous page...

Key	Atom-1	Atom-2	Model ID	Violation (Å)
(4,1066)	1:A:37:LYS:HB3	1:A:37:LYS:HE2	7	3.49
(4,1066)	1:A:37:LYS:HB3	1:A:37:LYS:HE3	7	3.49
(4,1066)	1:A:37:LYS:HB3	1:A:37:LYS:HE2	7	3.49
(4,1066)	1:A:37:LYS:HB3	1:A:37:LYS:HE3	7	3.49
(4,1066)	1:A:37:LYS:HB3	1:A:37:LYS:HE2	20	3.49
(4,1066)	1:A:37:LYS:HB3	1:A:37:LYS:HE3	20	3.49
(4,1066)	1:A:37:LYS:HB3	1:A:37:LYS:HE2	20	3.49
(4,1066)	1:A:37:LYS:HB3	1:A:37:LYS:HE3	20	3.49
(4,1065)	1:A:9:LYS:HB2	1:A:9:LYS:HE2	7	3.49
(4,1065)	1:A:9:LYS:HB2	1:A:9:LYS:HE3	7	3.49
(4,1065)	1:A:9:LYS:HB2	1:A:9:LYS:HE2	7	3.49
(4,1065)	1:A:9:LYS:HB2	1:A:9:LYS:HE3	7	3.49
(4,1065)	1:A:9:LYS:HB2	1:A:9:LYS:HE2	17	3.49
(4,1065)	1:A:9:LYS:HB2	1:A:9:LYS:HE3	17	3.49
(4,1065)	1:A:9:LYS:HB2	1:A:9:LYS:HE2	17	3.49
(4,1065)	1:A:9:LYS:HB2	1:A:9:LYS:HE3	17	3.49
(4,1062)	1:A:36:CYS:H	1:A:37:LYS:HB2	9	3.49
(4,1062)	1:A:36:CYS:H	1:A:37:LYS:HB3	9	3.49
(4,1062)	1:A:36:CYS:H	1:A:37:LYS:HB2	9	3.49
(4,1062)	1:A:36:CYS:H	1:A:37:LYS:HB3	9	3.49
(4,1044)	1:A:37:LYS:HA	1:A:37:LYS:HE2	13	3.49
(4,1044)	1:A:37:LYS:HA	1:A:37:LYS:HE2	13	3.49
(4,1044)	1:A:37:LYS:HA	1:A:37:LYS:HE3	13	3.49
(4,1044)	1:A:37:LYS:HA	1:A:37:LYS:HE3	13	3.49
(4,1027)	1:A:23:SER:HB2	1:A:24:LYS:HG2	7	3.49
(4,1027)	1:A:23:SER:HB2	1:A:24:LYS:HG3	7	3.49
(4,1027)	1:A:23:SER:HB3	1:A:24:LYS:HG2	7	3.49
(4,1027)	1:A:23:SER:HB3	1:A:24:LYS:HG3	7	3.49
(4,1027)	1:A:23:SER:HB3	1:A:24:LYS:HG2	7	3.49
(4,1022)	1:A:22:GLY:HA3	1:A:23:SER:HB2	14	3.49
(4,1022)	1:A:22:GLY:HA3	1:A:23:SER:HB3	14	3.49
(4,1022)	1:A:22:GLY:HA2	1:A:23:SER:HB2	14	3.49
(4,1022)	1:A:22:GLY:HA2	1:A:23:SER:HB3	14	3.49
(4,1022)	1:A:22:GLY:HA3	1:A:23:SER:HB2	14	3.49
(4,1022)	1:A:22:GLY:HA3	1:A:23:SER:HB3	14	3.49
(4,1012)	1:A:6:LYS:HG2	1:A:15:ARG:HA	4	3.49
(4,1012)	1:A:6:LYS:HG3	1:A:15:ARG:HA	4	3.49
(4,1012)	1:A:6:LYS:HG2	1:A:15:ARG:HA	4	3.49
(4,99)	1:A:31:CYS:HB2	1:A:33:CYS:H	13	3.48
(4,99)	1:A:31:CYS:HB3	1:A:33:CYS:H	13	3.48
(4,99)	1:A:31:CYS:HB2	1:A:33:CYS:H	13	3.48
(4,99)	1:A:31:CYS:HB3	1:A:33:CYS:H	13	3.48

Continued on next page...

Continued from previous page...

Key	Atom-1	Atom-2	Model ID	Violation (Å)
(4,987)	1:A:7:GLY:HA2	1:A:8:GLU:HB3	14	3.48
(4,987)	1:A:7:GLY:HA2	1:A:8:GLU:HB2	14	3.48
(4,987)	1:A:7:GLY:HA2	1:A:8:GLU:HB3	14	3.48
(4,987)	1:A:7:GLY:HA2	1:A:8:GLU:HB2	14	3.48
(4,987)	1:A:7:GLY:HA2	1:A:8:GLU:HB2	14	3.48
(4,987)	1:A:7:GLY:HA2	1:A:8:GLU:HB3	14	3.48
(4,987)	1:A:7:GLY:HA3	1:A:8:GLU:HB2	14	3.48
(4,987)	1:A:7:GLY:HA3	1:A:8:GLU:HB3	14	3.48
(4,978)	1:A:58:CYS:HA	1:A:59:LYS:HG2	19	3.48
(4,978)	1:A:58:CYS:HA	1:A:59:LYS:HG3	19	3.48
(4,978)	1:A:58:CYS:HA	1:A:59:LYS:HG2	19	3.48
(4,978)	1:A:58:CYS:HA	1:A:59:LYS:HG3	19	3.48
(4,958)	1:A:7:GLY:HA3	1:A:8:GLU:HB3	5	3.48
(4,958)	1:A:7:GLY:HA3	1:A:8:GLU:HB2	5	3.48
(4,958)	1:A:7:GLY:HA3	1:A:8:GLU:HB2	5	3.48
(4,958)	1:A:7:GLY:HA3	1:A:8:GLU:HB3	5	3.48
(4,958)	1:A:7:GLY:HA2	1:A:8:GLU:HB2	5	3.48
(4,958)	1:A:7:GLY:HA2	1:A:8:GLU:HB3	5	3.48
(4,958)	1:A:7:GLY:HA3	1:A:8:GLU:HB2	5	3.48
(4,958)	1:A:7:GLY:HA3	1:A:8:GLU:HB3	5	3.48
(4,954)	1:A:16:SER:HB2	1:A:20:GLN:HE21	1	3.48
(4,954)	1:A:16:SER:HB3	1:A:20:GLN:HE21	1	3.48
(4,954)	1:A:16:SER:HB2	1:A:20:GLN:HE22	1	3.48
(4,921)	1:A:21:CYS:HA	1:A:25:CYS:HB2	2	3.48
(4,921)	1:A:21:CYS:HA	1:A:25:CYS:HB2	2	3.48
(4,921)	1:A:21:CYS:HA	1:A:25:CYS:HB3	2	3.48
(4,921)	1:A:21:CYS:HA	1:A:25:CYS:HB2	16	3.48
(4,921)	1:A:21:CYS:HA	1:A:25:CYS:HB2	16	3.48
(4,921)	1:A:21:CYS:HA	1:A:25:CYS:HB3	16	3.48
(4,915)	1:A:47:LYS:HA	1:A:47:LYS:HD2	4	3.48
(4,915)	1:A:47:LYS:HA	1:A:47:LYS:HD3	4	3.48
(4,915)	1:A:47:LYS:HA	1:A:47:LYS:HD2	4	3.48
(4,915)	1:A:47:LYS:HA	1:A:47:LYS:HD3	4	3.48
(4,915)	1:A:47:LYS:HA	1:A:47:LYS:HD2	9	3.48
(4,915)	1:A:47:LYS:HA	1:A:47:LYS:HD3	9	3.48
(4,915)	1:A:47:LYS:HA	1:A:47:LYS:HD2	9	3.48
(4,915)	1:A:47:LYS:HA	1:A:47:LYS:HD3	9	3.48
(4,873)	1:A:22:GLY:HA2	1:A:24:LYS:H	5	3.48
(4,873)	1:A:22:GLY:HA3	1:A:24:LYS:H	5	3.48
(4,873)	1:A:22:GLY:HA2	1:A:24:LYS:H	5	3.48
(4,873)	1:A:22:GLY:HA3	1:A:24:LYS:H	5	3.48
(4,873)	1:A:22:GLY:HA2	1:A:24:LYS:H	11	3.48

Continued on next page...

Continued from previous page...

Key	Atom-1	Atom-2	Model ID	Violation (Å)
(4,873)	1:A:22:GLY:HA3	1:A:24:LYS:H	11	3.48
(4,873)	1:A:22:GLY:HA2	1:A:24:LYS:H	11	3.48
(4,873)	1:A:22:GLY:HA3	1:A:24:LYS:H	11	3.48
(4,873)	1:A:22:GLY:HA2	1:A:24:LYS:H	20	3.48
(4,873)	1:A:22:GLY:HA3	1:A:24:LYS:H	20	3.48
(4,873)	1:A:22:GLY:HA2	1:A:24:LYS:H	20	3.48
(4,873)	1:A:22:GLY:HA3	1:A:24:LYS:H	20	3.48
(4,844)	1:A:22:GLY:HA3	1:A:24:LYS:H	5	3.48
(4,844)	1:A:22:GLY:HA2	1:A:24:LYS:H	5	3.48
(4,844)	1:A:22:GLY:HA2	1:A:24:LYS:H	5	3.48
(4,844)	1:A:22:GLY:HA3	1:A:24:LYS:H	5	3.48
(4,844)	1:A:22:GLY:HA3	1:A:24:LYS:H	11	3.48
(4,844)	1:A:22:GLY:HA2	1:A:24:LYS:H	11	3.48
(4,844)	1:A:22:GLY:HA2	1:A:24:LYS:H	11	3.48
(4,844)	1:A:22:GLY:HA3	1:A:24:LYS:H	11	3.48
(4,844)	1:A:22:GLY:HA3	1:A:24:LYS:H	20	3.48
(4,844)	1:A:22:GLY:HA2	1:A:24:LYS:H	20	3.48
(4,844)	1:A:22:GLY:HA2	1:A:24:LYS:H	20	3.48
(4,844)	1:A:22:GLY:HA3	1:A:24:LYS:H	20	3.48
(4,826)	1:A:50:LYS:HB3	1:A:51:GLU:H	3	3.48
(4,826)	1:A:50:LYS:HB2	1:A:51:GLU:H	3	3.48
(4,777)	1:A:50:LYS:HA	1:A:51:GLU:HB2	19	3.48
(4,777)	1:A:50:LYS:HA	1:A:51:GLU:HB2	19	3.48
(4,777)	1:A:50:LYS:HA	1:A:51:GLU:HB3	19	3.48
(4,777)	1:A:50:LYS:HA	1:A:51:GLU:HB3	19	3.48
(4,683)	1:A:39:CYS:H	1:A:55:PRO:HB3	19	3.48
(4,683)	1:A:39:CYS:H	1:A:55:PRO:HB2	19	3.48
(4,68)	1:A:39:CYS:H	1:A:39:CYS:HB2	2	3.48
(4,68)	1:A:39:CYS:H	1:A:39:CYS:HB2	5	3.48
(4,68)	1:A:39:CYS:H	1:A:39:CYS:HB2	8	3.48
(4,670)	1:A:50:LYS:HB2	1:A:51:GLU:H	3	3.48
(4,670)	1:A:50:LYS:HB3	1:A:51:GLU:H	3	3.48
(4,628)	1:A:31:CYS:HB2	1:A:32:THR:H	18	3.48
(4,628)	1:A:31:CYS:HB3	1:A:32:THR:H	18	3.48
(4,606)	1:A:15:ARG:H	1:A:15:ARG:HD2	5	3.48
(4,606)	1:A:15:ARG:H	1:A:15:ARG:HD2	5	3.48
(4,606)	1:A:15:ARG:H	1:A:15:ARG:HD3	5	3.48
(4,532)	1:A:12:SER:HB2	1:A:13:ALA:HB1	17	3.48
(4,532)	1:A:12:SER:HB2	1:A:13:ALA:HB2	17	3.48
(4,532)	1:A:12:SER:HB2	1:A:13:ALA:HB3	17	3.48
(4,532)	1:A:12:SER:HB3	1:A:13:ALA:HB1	17	3.48
(4,532)	1:A:12:SER:HB3	1:A:13:ALA:HB2	17	3.48

Continued on next page...

Continued from previous page...

Key	Atom-1	Atom-2	Model ID	Violation (Å)
(4,532)	1:A:12:SER:HB3	1:A:13:ALA:HB3	17	3.48
(4,532)	1:A:12:SER:HB2	1:A:13:ALA:HB1	17	3.48
(4,532)	1:A:12:SER:HB2	1:A:13:ALA:HB2	17	3.48
(4,532)	1:A:12:SER:HB2	1:A:13:ALA:HB3	17	3.48
(4,532)	1:A:12:SER:HB3	1:A:13:ALA:HB1	17	3.48
(4,532)	1:A:12:SER:HB3	1:A:13:ALA:HB2	17	3.48
(4,532)	1:A:12:SER:HB3	1:A:13:ALA:HB3	17	3.48
(4,501)	1:A:52:CYS:HB3	1:A:58:CYS:HB2	6	3.48
(4,501)	1:A:52:CYS:HB3	1:A:58:CYS:HB2	6	3.48
(4,501)	1:A:52:CYS:HB3	1:A:58:CYS:HB3	6	3.48
(4,441)	1:A:42:THR:HB	1:A:43:SER:HB2	3	3.48
(4,441)	1:A:42:THR:HB	1:A:43:SER:HB3	3	3.48
(4,441)	1:A:42:THR:HB	1:A:43:SER:HB2	3	3.48
(4,441)	1:A:42:THR:HB	1:A:43:SER:HB3	3	3.48
(4,441)	1:A:42:THR:HB	1:A:43:SER:HB2	9	3.48
(4,441)	1:A:42:THR:HB	1:A:43:SER:HB3	9	3.48
(4,441)	1:A:42:THR:HB	1:A:43:SER:HB2	9	3.48
(4,441)	1:A:42:THR:HB	1:A:43:SER:HB3	9	3.48
(4,441)	1:A:42:THR:HB	1:A:43:SER:HB2	11	3.48
(4,441)	1:A:42:THR:HB	1:A:43:SER:HB3	11	3.48
(4,441)	1:A:42:THR:HB	1:A:43:SER:HB2	11	3.48
(4,441)	1:A:42:THR:HB	1:A:43:SER:HB3	11	3.48
(4,415)	1:A:45:GLY:HA2	1:A:46:CYS:HB2	4	3.48
(4,415)	1:A:45:GLY:HA2	1:A:46:CYS:HB3	4	3.48
(4,415)	1:A:45:GLY:HA2	1:A:46:CYS:HB2	4	3.48
(4,415)	1:A:45:GLY:HA2	1:A:46:CYS:HB3	4	3.48
(4,415)	1:A:45:GLY:HA2	1:A:46:CYS:HB2	4	3.48
(4,415)	1:A:45:GLY:HA3	1:A:46:CYS:HB2	4	3.48
(4,326)	1:A:46:CYS:HB3	1:A:49:GLY:H	4	3.48
(4,326)	1:A:46:CYS:HB2	1:A:49:GLY:H	4	3.48
(4,326)	1:A:46:CYS:HB3	1:A:49:GLY:H	4	3.48
(4,312)	1:A:57:SER:HB3	1:A:58:CYS:H	8	3.48
(4,312)	1:A:57:SER:HB2	1:A:58:CYS:H	8	3.48
(4,285)	1:A:7:GLY:HA2	1:A:9:LYS:H	10	3.48
(4,285)	1:A:7:GLY:HA3	1:A:9:LYS:H	10	3.48
(4,285)	1:A:7:GLY:HA2	1:A:9:LYS:H	10	3.48
(4,285)	1:A:7:GLY:HA3	1:A:9:LYS:H	10	3.48
(4,281)	1:A:39:CYS:HA	1:A:40:ASN:HD21	6	3.48
(4,268)	1:A:39:CYS:HB3	1:A:40:ASN:H	7	3.48
(4,268)	1:A:39:CYS:HB2	1:A:40:ASN:H	7	3.48
(4,268)	1:A:39:CYS:HB3	1:A:40:ASN:H	15	3.48
(4,268)	1:A:39:CYS:HB2	1:A:40:ASN:H	15	3.48

Continued on next page...

Continued from previous page...

Key	Atom-1	Atom-2	Model ID	Violation (Å)
(4,249)	1:A:9:LYS:HE2	1:A:29:GLU:H	10	3.48
(4,249)	1:A:9:LYS:HE3	1:A:29:GLU:H	10	3.48
(4,249)	1:A:9:LYS:HE2	1:A:29:GLU:H	10	3.48
(4,249)	1:A:9:LYS:HE3	1:A:29:GLU:H	10	3.48
(4,228)	1:A:33:CYS:HB2	1:A:36:CYS:H	14	3.48
(4,228)	1:A:33:CYS:HB3	1:A:36:CYS:H	14	3.48
(4,221)	1:A:7:GLY:HA2	1:A:10:CYS:H	10	3.48
(4,221)	1:A:7:GLY:HA3	1:A:10:CYS:H	10	3.48
(4,216)	1:A:29:GLU:HB2	1:A:30:GLY:H	1	3.48
(4,216)	1:A:29:GLU:HB3	1:A:30:GLY:H	1	3.48
(4,1211)	1:A:47:LYS:HA	1:A:47:LYS:HD2	4	3.48
(4,1211)	1:A:47:LYS:HA	1:A:47:LYS:HD3	4	3.48
(4,1211)	1:A:47:LYS:HA	1:A:47:LYS:HD2	4	3.48
(4,1211)	1:A:47:LYS:HA	1:A:47:LYS:HD3	4	3.48
(4,1211)	1:A:47:LYS:HA	1:A:47:LYS:HD2	9	3.48
(4,1211)	1:A:47:LYS:HA	1:A:47:LYS:HD3	9	3.48
(4,1211)	1:A:47:LYS:HA	1:A:47:LYS:HD2	9	3.48
(4,1211)	1:A:47:LYS:HA	1:A:47:LYS:HD3	9	3.48
(4,1176)	1:A:9:LYS:HD2	1:A:29:GLU:HG2	11	3.48
(4,1176)	1:A:9:LYS:HD3	1:A:29:GLU:HG2	11	3.48
(4,1176)	1:A:9:LYS:HD2	1:A:29:GLU:HG2	11	3.48
(4,1176)	1:A:9:LYS:HD2	1:A:29:GLU:HG2	11	3.48
(4,1176)	1:A:9:LYS:HD2	1:A:29:GLU:HG3	11	3.48
(4,109)	1:A:33:CYS:HB2	1:A:35:ALA:H	20	3.48
(4,109)	1:A:33:CYS:HB3	1:A:35:ALA:H	20	3.48
(4,1088)	1:A:50:LYS:H	1:A:50:LYS:HD2	18	3.48
(4,1088)	1:A:50:LYS:H	1:A:50:LYS:HD3	18	3.48
(4,1088)	1:A:50:LYS:H	1:A:50:LYS:HD2	18	3.48
(4,1088)	1:A:50:LYS:H	1:A:50:LYS:HD3	18	3.48
(4,1062)	1:A:36:CYS:H	1:A:37:LYS:HB2	8	3.48
(4,1062)	1:A:36:CYS:H	1:A:37:LYS:HB3	8	3.48
(4,1062)	1:A:36:CYS:H	1:A:37:LYS:HB2	8	3.48
(4,1062)	1:A:36:CYS:H	1:A:37:LYS:HB3	8	3.48
(4,1051)	1:A:33:CYS:H	1:A:37:LYS:HD3	6	3.48
(4,1051)	1:A:33:CYS:H	1:A:37:LYS:HD2	6	3.48
(4,1051)	1:A:33:CYS:H	1:A:37:LYS:HD3	6	3.48
(4,984)	1:A:48:CYS:HB2	1:A:50:LYS:HG3	15	3.47
(4,984)	1:A:48:CYS:HB2	1:A:50:LYS:HG2	15	3.47
(4,984)	1:A:48:CYS:HB2	1:A:50:LYS:HG2	15	3.47
(4,984)	1:A:48:CYS:HB2	1:A:50:LYS:HG3	15	3.47
(4,959)	1:A:6:LYS:HB3	1:A:7:GLY:HA3	9	3.47
(4,959)	1:A:6:LYS:HB2	1:A:7:GLY:HA3	9	3.47

Continued on next page...

Continued from previous page...

Key	Atom-1	Atom-2	Model ID	Violation (Å)
(4,959)	1:A:6:LYS:HB3	1:A:7:GLY:HA3	9	3.47
(4,959)	1:A:6:LYS:HB2	1:A:7:GLY:HA2	9	3.47
(4,959)	1:A:6:LYS:HB2	1:A:7:GLY:HA3	9	3.47
(4,959)	1:A:6:LYS:HB3	1:A:7:GLY:HA2	9	3.47
(4,959)	1:A:6:LYS:HB3	1:A:7:GLY:HA3	9	3.47
(4,959)	1:A:6:LYS:HB3	1:A:7:GLY:HA2	9	3.47
(4,959)	1:A:6:LYS:HB3	1:A:7:GLY:HA3	9	3.47
(4,915)	1:A:47:LYS:HA	1:A:47:LYS:HD2	10	3.47
(4,915)	1:A:47:LYS:HA	1:A:47:LYS:HD3	10	3.47
(4,915)	1:A:47:LYS:HA	1:A:47:LYS:HD2	10	3.47
(4,915)	1:A:47:LYS:HA	1:A:47:LYS:HD3	10	3.47
(4,911)	1:A:20:GLN:HA	1:A:20:GLN:HE21	3	3.47
(4,911)	1:A:20:GLN:HA	1:A:20:GLN:HE22	3	3.47
(4,911)	1:A:20:GLN:HA	1:A:20:GLN:HE21	3	3.47
(4,911)	1:A:20:GLN:HA	1:A:20:GLN:HE22	3	3.47
(4,911)	1:A:20:GLN:HA	1:A:20:GLN:HE22	3	3.47
(4,911)	1:A:20:GLN:HA	1:A:20:GLN:HE21	3	3.47
(4,883)	1:A:38:THR:HG21	1:A:40:ASN:HD21	20	3.47
(4,883)	1:A:38:THR:HG22	1:A:40:ASN:HD21	20	3.47
(4,883)	1:A:38:THR:HG23	1:A:40:ASN:HD21	20	3.47
(4,883)	1:A:38:THR:HG21	1:A:40:ASN:HD22	20	3.47
(4,883)	1:A:38:THR:HG22	1:A:40:ASN:HD22	20	3.47
(4,883)	1:A:38:THR:HG23	1:A:40:ASN:HD22	20	3.47
(4,865)	1:A:5:GLY:HA2	1:A:6:LYS:HG2	5	3.47
(4,865)	1:A:5:GLY:HA2	1:A:6:LYS:HG3	5	3.47
(4,865)	1:A:5:GLY:HA3	1:A:6:LYS:HG2	5	3.47
(4,865)	1:A:5:GLY:HA3	1:A:6:LYS:HG3	5	3.47
(4,820)	1:A:6:LYS:HG2	1:A:15:ARG:HA	12	3.47
(4,820)	1:A:6:LYS:HG3	1:A:15:ARG:HA	12	3.47
(4,767)	1:A:33:CYS:HB3	1:A:35:ALA:HB1	7	3.47
(4,767)	1:A:33:CYS:HB3	1:A:35:ALA:HB2	7	3.47
(4,767)	1:A:33:CYS:HB3	1:A:35:ALA:HB3	7	3.47
(4,767)	1:A:33:CYS:HB2	1:A:35:ALA:HB1	7	3.47
(4,767)	1:A:33:CYS:HB2	1:A:35:ALA:HB2	7	3.47
(4,767)	1:A:33:CYS:HB2	1:A:35:ALA:HB3	7	3.47
(4,767)	1:A:33:CYS:HB3	1:A:35:ALA:HB1	7	3.47
(4,767)	1:A:33:CYS:HB3	1:A:35:ALA:HB2	7	3.47
(4,767)	1:A:33:CYS:HB3	1:A:35:ALA:HB3	7	3.47
(4,767)	1:A:33:CYS:HB2	1:A:35:ALA:HB1	7	3.47
(4,767)	1:A:33:CYS:HB2	1:A:35:ALA:HB2	7	3.47
(4,767)	1:A:33:CYS:HB2	1:A:35:ALA:HB3	7	3.47
(4,744)	1:A:40:ASN:HA	1:A:40:ASN:HD21	4	3.47

Continued on next page...

Continued from previous page...

Key	Atom-1	Atom-2	Model ID	Violation (Å)
(4,744)	1:A:40:ASN:HA	1:A:40:ASN:HD22	4	3.47
(4,68)	1:A:39:CYS:H	1:A:39:CYS:HB2	11	3.47
(4,68)	1:A:39:CYS:H	1:A:39:CYS:HB2	18	3.47
(4,638)	1:A:33:CYS:HB2	1:A:35:ALA:HB1	7	3.47
(4,638)	1:A:33:CYS:HB2	1:A:35:ALA:HB2	7	3.47
(4,638)	1:A:33:CYS:HB2	1:A:35:ALA:HB3	7	3.47
(4,638)	1:A:33:CYS:HB3	1:A:35:ALA:HB1	7	3.47
(4,638)	1:A:33:CYS:HB3	1:A:35:ALA:HB2	7	3.47
(4,638)	1:A:33:CYS:HB3	1:A:35:ALA:HB3	7	3.47
(4,638)	1:A:33:CYS:HB2	1:A:35:ALA:HB1	7	3.47
(4,638)	1:A:33:CYS:HB2	1:A:35:ALA:HB2	7	3.47
(4,638)	1:A:33:CYS:HB2	1:A:35:ALA:HB3	7	3.47
(4,638)	1:A:33:CYS:HB3	1:A:35:ALA:HB1	7	3.47
(4,638)	1:A:33:CYS:HB3	1:A:35:ALA:HB2	7	3.47
(4,638)	1:A:33:CYS:HB3	1:A:35:ALA:HB3	7	3.47
(4,638)	1:A:33:CYS:HB3	1:A:35:ALA:HB3	7	3.47
(4,63)	1:A:22:GLY:HA3	1:A:24:LYS:H	10	3.47
(4,628)	1:A:31:CYS:HB2	1:A:32:THR:H	10	3.47
(4,628)	1:A:31:CYS:HB3	1:A:32:THR:H	10	3.47
(4,594)	1:A:44:ASP:HB2	1:A:45:GLY:HA2	10	3.47
(4,594)	1:A:44:ASP:HB2	1:A:45:GLY:HA3	10	3.47
(4,594)	1:A:44:ASP:HB3	1:A:45:GLY:HA2	10	3.47
(4,594)	1:A:44:ASP:HB3	1:A:45:GLY:HA3	10	3.47
(4,594)	1:A:44:ASP:HB3	1:A:45:GLY:HA2	10	3.47
(4,594)	1:A:44:ASP:HB3	1:A:45:GLY:HA3	10	3.47
(4,594)	1:A:44:ASP:HB2	1:A:45:GLY:HA2	15	3.47
(4,594)	1:A:44:ASP:HB2	1:A:45:GLY:HA3	15	3.47
(4,594)	1:A:44:ASP:HB3	1:A:45:GLY:HA2	15	3.47
(4,594)	1:A:44:ASP:HB3	1:A:45:GLY:HA3	15	3.47
(4,594)	1:A:44:ASP:HB3	1:A:45:GLY:HA2	15	3.47
(4,594)	1:A:44:ASP:HB3	1:A:45:GLY:HA3	15	3.47
(4,588)	1:A:60:CYS:HB3	1:A:67:LYS:HE2	17	3.47
(4,588)	1:A:60:CYS:HB3	1:A:67:LYS:HE3	17	3.47
(4,453)	1:A:9:LYS:HD2	1:A:28:GLY:HA2	20	3.47
(4,453)	1:A:9:LYS:HD3	1:A:28:GLY:HA2	20	3.47
(4,453)	1:A:9:LYS:HD3	1:A:28:GLY:HA2	20	3.47
(4,441)	1:A:42:THR:HB	1:A:43:SER:HB2	5	3.47
(4,441)	1:A:42:THR:HB	1:A:43:SER:HB3	5	3.47
(4,441)	1:A:42:THR:HB	1:A:43:SER:HB2	5	3.47
(4,441)	1:A:42:THR:HB	1:A:43:SER:HB3	5	3.47
(4,441)	1:A:42:THR:HB	1:A:43:SER:HB2	19	3.47
(4,441)	1:A:42:THR:HB	1:A:43:SER:HB3	19	3.47
(4,441)	1:A:42:THR:HB	1:A:43:SER:HB2	19	3.47

Continued on next page...

Continued from previous page...

Key	Atom-1	Atom-2	Model ID	Violation (Å)
(4,441)	1:A:42:THR:HB	1:A:43:SER:HB3	19	3.47
(4,44)	1:A:26:GLN:H	1:A:26:GLN:HG3	11	3.47
(4,424)	1:A:28:GLY:HA3	1:A:29:GLU:HG2	11	3.47
(4,424)	1:A:28:GLY:HA3	1:A:29:GLU:HG3	11	3.47
(4,415)	1:A:45:GLY:HA2	1:A:46:CYS:HB2	18	3.47
(4,415)	1:A:45:GLY:HA2	1:A:46:CYS:HB3	18	3.47
(4,415)	1:A:45:GLY:HA2	1:A:46:CYS:HB2	18	3.47
(4,415)	1:A:45:GLY:HA2	1:A:46:CYS:HB3	18	3.47
(4,415)	1:A:45:GLY:HA2	1:A:46:CYS:HB2	18	3.47
(4,415)	1:A:45:GLY:HA3	1:A:46:CYS:HB2	18	3.47
(4,406)	1:A:42:THR:HA	1:A:54:GLY:HA3	13	3.47
(4,406)	1:A:42:THR:HA	1:A:54:GLY:HA2	13	3.47
(4,326)	1:A:46:CYS:HB3	1:A:49:GLY:H	16	3.47
(4,326)	1:A:46:CYS:HB2	1:A:49:GLY:H	16	3.47
(4,326)	1:A:46:CYS:HB3	1:A:49:GLY:H	16	3.47
(4,310)	1:A:57:SER:HB2	1:A:58:CYS:H	17	3.47
(4,310)	1:A:57:SER:HB3	1:A:58:CYS:H	17	3.47
(4,310)	1:A:57:SER:HB2	1:A:58:CYS:H	17	3.47
(4,310)	1:A:57:SER:HB3	1:A:58:CYS:H	17	3.47
(4,283)	1:A:38:THR:HG21	1:A:40:ASN:HD22	20	3.47
(4,283)	1:A:38:THR:HG22	1:A:40:ASN:HD22	20	3.47
(4,283)	1:A:38:THR:HG23	1:A:40:ASN:HD22	20	3.47
(4,283)	1:A:38:THR:HG21	1:A:40:ASN:HD21	20	3.47
(4,283)	1:A:38:THR:HG22	1:A:40:ASN:HD21	20	3.47
(4,283)	1:A:38:THR:HG23	1:A:40:ASN:HD21	20	3.47
(4,234)	1:A:33:CYS:HB3	1:A:37:LYS:H	20	3.47
(4,234)	1:A:33:CYS:HB2	1:A:37:LYS:H	20	3.47
(4,234)	1:A:33:CYS:HB3	1:A:37:LYS:H	20	3.47
(4,234)	1:A:33:CYS:HB2	1:A:37:LYS:H	20	3.47
(4,159)	1:A:9:LYS:HG3	1:A:28:GLY:H	17	3.47
(4,159)	1:A:9:LYS:HG2	1:A:28:GLY:H	17	3.47
(4,159)	1:A:9:LYS:HG3	1:A:28:GLY:H	17	3.47
(4,1211)	1:A:47:LYS:HA	1:A:47:LYS:HD2	10	3.47
(4,1211)	1:A:47:LYS:HA	1:A:47:LYS:HD3	10	3.47
(4,1211)	1:A:47:LYS:HA	1:A:47:LYS:HD2	10	3.47
(4,1211)	1:A:47:LYS:HA	1:A:47:LYS:HD3	10	3.47
(4,1170)	1:A:50:LYS:HA	1:A:51:GLU:HG2	4	3.47
(4,1170)	1:A:50:LYS:HA	1:A:51:GLU:HG3	4	3.47
(4,1170)	1:A:50:LYS:HA	1:A:51:GLU:HG2	4	3.47
(4,1170)	1:A:50:LYS:HA	1:A:51:GLU:HG3	4	3.47
(4,1170)	1:A:50:LYS:HA	1:A:51:GLU:HG2	15	3.47
(4,1170)	1:A:50:LYS:HA	1:A:51:GLU:HG3	15	3.47

Continued on next page...

Continued from previous page...

Key	Atom-1	Atom-2	Model ID	Violation (Å)
(4,1170)	1:A:50:LYS:HA	1:A:51:GLU:HG2	15	3.47
(4,1170)	1:A:50:LYS:HA	1:A:51:GLU:HG3	15	3.47
(4,1150)	1:A:46:CYS:HA	1:A:47:LYS:HG2	4	3.47
(4,1150)	1:A:46:CYS:HA	1:A:47:LYS:HG2	4	3.47
(4,1150)	1:A:46:CYS:HA	1:A:47:LYS:HG3	4	3.47
(4,1125)	1:A:6:LYS:HG2	1:A:7:GLY:HA2	3	3.47
(4,1125)	1:A:6:LYS:HG2	1:A:7:GLY:HA3	3	3.47
(4,1125)	1:A:6:LYS:HG3	1:A:7:GLY:HA2	3	3.47
(4,1125)	1:A:6:LYS:HG3	1:A:7:GLY:HA3	3	3.47
(4,1122)	1:A:6:LYS:HG2	1:A:15:ARG:HA	12	3.47
(4,1122)	1:A:6:LYS:HG3	1:A:15:ARG:HA	12	3.47
(4,1114)	1:A:22:GLY:HA2	1:A:25:CYS:HB2	15	3.47
(4,1114)	1:A:22:GLY:HA2	1:A:25:CYS:HB2	15	3.47
(4,1114)	1:A:22:GLY:HA3	1:A:25:CYS:HB2	15	3.47
(4,1114)	1:A:22:GLY:HA2	1:A:25:CYS:HB2	15	3.47
(4,1114)	1:A:22:GLY:HA2	1:A:25:CYS:HB3	15	3.47
(4,1066)	1:A:37:LYS:HB3	1:A:37:LYS:HE2	15	3.47
(4,1066)	1:A:37:LYS:HB3	1:A:37:LYS:HE3	15	3.47
(4,1066)	1:A:37:LYS:HB3	1:A:37:LYS:HE2	15	3.47
(4,1066)	1:A:37:LYS:HB3	1:A:37:LYS:HE3	15	3.47
(4,1062)	1:A:36:CYS:H	1:A:37:LYS:HB2	11	3.47
(4,1062)	1:A:36:CYS:H	1:A:37:LYS:HB3	11	3.47
(4,1062)	1:A:36:CYS:H	1:A:37:LYS:HB2	11	3.47
(4,1062)	1:A:36:CYS:H	1:A:37:LYS:HB3	11	3.47
(4,1026)	1:A:23:SER:HB2	1:A:24:LYS:HB3	2	3.47
(4,1026)	1:A:23:SER:HB3	1:A:24:LYS:HB3	2	3.47
(4,1026)	1:A:23:SER:HB2	1:A:24:LYS:HB2	2	3.47
(4,1026)	1:A:23:SER:HB2	1:A:24:LYS:HB3	2	3.47
(4,1026)	1:A:23:SER:HB3	1:A:24:LYS:HB2	2	3.47
(4,1026)	1:A:23:SER:HB3	1:A:24:LYS:HB3	2	3.47
(4,1021)	1:A:18:PRO:HG2	1:A:20:GLN:HE21	3	3.47
(4,1021)	1:A:18:PRO:HG3	1:A:20:GLN:HE21	3	3.47
(4,1021)	1:A:18:PRO:HG2	1:A:20:GLN:HE21	3	3.47
(4,1021)	1:A:18:PRO:HG2	1:A:20:GLN:HE22	3	3.47
(4,1021)	1:A:18:PRO:HG2	1:A:20:GLN:HE21	3	3.47
(4,1021)	1:A:18:PRO:HG2	1:A:20:GLN:HE22	3	3.47
(4,1021)	1:A:18:PRO:HG2	1:A:20:GLN:HE22	3	3.47
(4,1021)	1:A:18:PRO:HG3	1:A:20:GLN:HE22	3	3.47
(4,1021)	1:A:18:PRO:HG2	1:A:20:GLN:HE22	3	3.47
(4,1021)	1:A:18:PRO:HG2	1:A:20:GLN:HE21	3	3.47
(4,992)	1:A:39:CYS:HB3	1:A:54:GLY:HA3	3	3.46
(4,992)	1:A:39:CYS:HB2	1:A:54:GLY:HA2	3	3.46

Continued on next page...

Continued from previous page...

Key	Atom-1	Atom-2	Model ID	Violation (Å)
(4,978)	1:A:58:CYS:HA	1:A:59:LYS:HG2	15	3.46
(4,978)	1:A:58:CYS:HA	1:A:59:LYS:HG3	15	3.46
(4,978)	1:A:58:CYS:HA	1:A:59:LYS:HG2	15	3.46
(4,978)	1:A:58:CYS:HA	1:A:59:LYS:HG3	15	3.46
(4,921)	1:A:21:CYS:HA	1:A:25:CYS:HB2	8	3.46
(4,921)	1:A:21:CYS:HA	1:A:25:CYS:HB2	8	3.46
(4,921)	1:A:21:CYS:HA	1:A:25:CYS:HB3	8	3.46
(4,921)	1:A:21:CYS:HA	1:A:25:CYS:HB2	11	3.46
(4,921)	1:A:21:CYS:HA	1:A:25:CYS:HB2	11	3.46
(4,921)	1:A:21:CYS:HA	1:A:25:CYS:HB3	11	3.46
(4,9)	1:A:15:ARG:HB2	1:A:16:SER:H	3	3.46
(4,9)	1:A:15:ARG:HB3	1:A:16:SER:H	3	3.46
(4,877)	1:A:11:THR:HG21	1:A:26:GLN:HG3	17	3.46
(4,877)	1:A:11:THR:HG22	1:A:26:GLN:HG3	17	3.46
(4,877)	1:A:11:THR:HG23	1:A:26:GLN:HG3	17	3.46
(4,877)	1:A:11:THR:HG21	1:A:26:GLN:HG2	17	3.46
(4,877)	1:A:11:THR:HG21	1:A:26:GLN:HG3	17	3.46
(4,877)	1:A:11:THR:HG22	1:A:26:GLN:HG2	17	3.46
(4,877)	1:A:11:THR:HG22	1:A:26:GLN:HG3	17	3.46
(4,877)	1:A:11:THR:HG23	1:A:26:GLN:HG2	17	3.46
(4,877)	1:A:11:THR:HG23	1:A:26:GLN:HG3	17	3.46
(4,877)	1:A:11:THR:HG21	1:A:26:GLN:HG2	17	3.46
(4,877)	1:A:11:THR:HG22	1:A:26:GLN:HG2	17	3.46
(4,877)	1:A:11:THR:HG23	1:A:26:GLN:HG2	17	3.46
(4,869)	1:A:29:GLU:HB2	1:A:30:GLY:HA3	17	3.46
(4,869)	1:A:29:GLU:HB2	1:A:30:GLY:HA2	17	3.46
(4,869)	1:A:29:GLU:HB2	1:A:30:GLY:HA3	17	3.46
(4,869)	1:A:29:GLU:HB2	1:A:30:GLY:HA2	17	3.46
(4,826)	1:A:50:LYS:HB3	1:A:51:GLU:H	8	3.46
(4,826)	1:A:50:LYS:HB2	1:A:51:GLU:H	8	3.46
(4,813)	1:A:41:CYS:HB3	1:A:46:CYS:HB2	13	3.46
(4,813)	1:A:41:CYS:HB3	1:A:46:CYS:HB2	13	3.46
(4,813)	1:A:41:CYS:HB3	1:A:46:CYS:HB3	13	3.46
(4,813)	1:A:41:CYS:HB3	1:A:46:CYS:HB2	15	3.46
(4,813)	1:A:41:CYS:HB3	1:A:46:CYS:HB2	15	3.46
(4,813)	1:A:41:CYS:HB3	1:A:46:CYS:HB3	15	3.46
(4,782)	1:A:9:LYS:HA	1:A:9:LYS:HD3	3	3.46
(4,782)	1:A:9:LYS:HA	1:A:9:LYS:HD2	3	3.46
(4,782)	1:A:9:LYS:HA	1:A:9:LYS:HD3	3	3.46
(4,777)	1:A:50:LYS:HA	1:A:51:GLU:HB2	2	3.46
(4,777)	1:A:50:LYS:HA	1:A:51:GLU:HB2	2	3.46
(4,777)	1:A:50:LYS:HA	1:A:51:GLU:HB3	2	3.46

Continued on next page...

Continued from previous page...

Key	Atom-1	Atom-2	Model ID	Violation (Å)
(4,777)	1:A:50:LYS:HA	1:A:51:GLU:HB3	2	3.46
(4,767)	1:A:33:CYS:HB3	1:A:35:ALA:HB1	14	3.46
(4,767)	1:A:33:CYS:HB3	1:A:35:ALA:HB2	14	3.46
(4,767)	1:A:33:CYS:HB3	1:A:35:ALA:HB3	14	3.46
(4,767)	1:A:33:CYS:HB2	1:A:35:ALA:HB1	14	3.46
(4,767)	1:A:33:CYS:HB2	1:A:35:ALA:HB2	14	3.46
(4,767)	1:A:33:CYS:HB2	1:A:35:ALA:HB3	14	3.46
(4,767)	1:A:33:CYS:HB3	1:A:35:ALA:HB1	14	3.46
(4,767)	1:A:33:CYS:HB3	1:A:35:ALA:HB2	14	3.46
(4,767)	1:A:33:CYS:HB3	1:A:35:ALA:HB3	14	3.46
(4,767)	1:A:33:CYS:HB2	1:A:35:ALA:HB1	14	3.46
(4,767)	1:A:33:CYS:HB2	1:A:35:ALA:HB2	14	3.46
(4,767)	1:A:33:CYS:HB2	1:A:35:ALA:HB3	14	3.46
(4,744)	1:A:40:ASN:HA	1:A:40:ASN:HD21	1	3.46
(4,744)	1:A:40:ASN:HA	1:A:40:ASN:HD22	1	3.46
(4,744)	1:A:40:ASN:HA	1:A:40:ASN:HD21	11	3.46
(4,744)	1:A:40:ASN:HA	1:A:40:ASN:HD22	11	3.46
(4,68)	1:A:39:CYS:H	1:A:39:CYS:HB2	17	3.46
(4,670)	1:A:50:LYS:HB2	1:A:51:GLU:H	8	3.46
(4,670)	1:A:50:LYS:HB3	1:A:51:GLU:H	8	3.46
(4,638)	1:A:33:CYS:HB2	1:A:35:ALA:HB1	14	3.46
(4,638)	1:A:33:CYS:HB2	1:A:35:ALA:HB2	14	3.46
(4,638)	1:A:33:CYS:HB2	1:A:35:ALA:HB3	14	3.46
(4,638)	1:A:33:CYS:HB3	1:A:35:ALA:HB1	14	3.46
(4,638)	1:A:33:CYS:HB3	1:A:35:ALA:HB2	14	3.46
(4,638)	1:A:33:CYS:HB3	1:A:35:ALA:HB3	14	3.46
(4,638)	1:A:33:CYS:HB2	1:A:35:ALA:HB1	14	3.46
(4,638)	1:A:33:CYS:HB2	1:A:35:ALA:HB2	14	3.46
(4,638)	1:A:33:CYS:HB2	1:A:35:ALA:HB3	14	3.46
(4,638)	1:A:33:CYS:HB3	1:A:35:ALA:HB1	14	3.46
(4,638)	1:A:33:CYS:HB3	1:A:35:ALA:HB2	14	3.46
(4,638)	1:A:33:CYS:HB3	1:A:35:ALA:HB3	14	3.46
(4,620)	1:A:31:CYS:HB3	1:A:37:LYS:HD2	4	3.46
(4,620)	1:A:31:CYS:HB3	1:A:37:LYS:HD3	4	3.46
(4,620)	1:A:31:CYS:HB3	1:A:37:LYS:HD2	4	3.46
(4,620)	1:A:31:CYS:HB3	1:A:37:LYS:HD3	4	3.46
(4,596)	1:A:29:GLU:HB2	1:A:30:GLY:HA2	17	3.46
(4,596)	1:A:29:GLU:HB2	1:A:30:GLY:HA3	17	3.46
(4,596)	1:A:29:GLU:HB2	1:A:30:GLY:HA2	17	3.46
(4,596)	1:A:29:GLU:HB2	1:A:30:GLY:HA3	17	3.46
(4,581)	1:A:16:SER:HB3	1:A:20:GLN:HE22	1	3.46
(4,581)	1:A:16:SER:HB2	1:A:20:GLN:HE22	1	3.46

Continued on next page...

Continued from previous page...

Key	Atom-1	Atom-2	Model ID	Violation (Å)
(4,581)	1:A:16:SER:HB3	1:A:20:GLN:HE22	1	3.46
(4,581)	1:A:16:SER:HB3	1:A:20:GLN:HE21	1	3.46
(4,579)	1:A:16:SER:HB3	1:A:20:GLN:H	14	3.46
(4,579)	1:A:16:SER:HB2	1:A:20:GLN:H	14	3.46
(4,542)	1:A:62:SER:HB2	1:A:67:LYS:HG3	3	3.46
(4,542)	1:A:62:SER:HB3	1:A:67:LYS:HG3	3	3.46
(4,542)	1:A:62:SER:HB2	1:A:67:LYS:HG3	3	3.46
(4,542)	1:A:62:SER:HB3	1:A:67:LYS:HG3	3	3.46
(4,532)	1:A:12:SER:HB2	1:A:13:ALA:HB1	2	3.46
(4,532)	1:A:12:SER:HB2	1:A:13:ALA:HB2	2	3.46
(4,532)	1:A:12:SER:HB2	1:A:13:ALA:HB3	2	3.46
(4,532)	1:A:12:SER:HB3	1:A:13:ALA:HB1	2	3.46
(4,532)	1:A:12:SER:HB3	1:A:13:ALA:HB2	2	3.46
(4,532)	1:A:12:SER:HB3	1:A:13:ALA:HB3	2	3.46
(4,532)	1:A:12:SER:HB2	1:A:13:ALA:HB1	2	3.46
(4,532)	1:A:12:SER:HB2	1:A:13:ALA:HB2	2	3.46
(4,532)	1:A:12:SER:HB2	1:A:13:ALA:HB3	2	3.46
(4,532)	1:A:12:SER:HB3	1:A:13:ALA:HB1	2	3.46
(4,532)	1:A:12:SER:HB3	1:A:13:ALA:HB2	2	3.46
(4,532)	1:A:12:SER:HB3	1:A:13:ALA:HB3	2	3.46
(4,462)	1:A:9:LYS:HG2	1:A:28:GLY:HA3	16	3.46
(4,462)	1:A:9:LYS:HG2	1:A:28:GLY:HA3	16	3.46
(4,462)	1:A:9:LYS:HG3	1:A:28:GLY:HA3	16	3.46
(4,448)	1:A:28:GLY:HA2	1:A:62:SER:HB2	9	3.46
(4,448)	1:A:28:GLY:HA2	1:A:62:SER:HB3	9	3.46
(4,448)	1:A:28:GLY:HA2	1:A:62:SER:HB2	9	3.46
(4,448)	1:A:28:GLY:HA2	1:A:62:SER:HB3	9	3.46
(4,441)	1:A:42:THR:HB	1:A:43:SER:HB2	13	3.46
(4,441)	1:A:42:THR:HB	1:A:43:SER:HB3	13	3.46
(4,441)	1:A:42:THR:HB	1:A:43:SER:HB2	13	3.46
(4,441)	1:A:42:THR:HB	1:A:43:SER:HB3	13	3.46
(4,428)	1:A:39:CYS:HB2	1:A:55:PRO:HG3	19	3.46
(4,428)	1:A:39:CYS:HB2	1:A:55:PRO:HG2	19	3.46
(4,428)	1:A:39:CYS:HB3	1:A:55:PRO:HG2	19	3.46
(4,428)	1:A:39:CYS:HB3	1:A:55:PRO:HG3	19	3.46
(4,427)	1:A:59:LYS:HG2	1:A:60:CYS:H	2	3.46
(4,427)	1:A:59:LYS:HG3	1:A:60:CYS:H	2	3.46
(4,427)	1:A:59:LYS:HG2	1:A:60:CYS:H	2	3.46
(4,427)	1:A:59:LYS:HG3	1:A:60:CYS:H	2	3.46
(4,425)	1:A:29:GLU:HG3	1:A:30:GLY:HA2	1	3.46
(4,425)	1:A:29:GLU:HG2	1:A:30:GLY:HA3	1	3.46
(4,425)	1:A:29:GLU:HG3	1:A:30:GLY:HA3	1	3.46

Continued on next page...

Continued from previous page...

Key	Atom-1	Atom-2	Model ID	Violation (Å)
(4,423)	1:A:29:GLU:HG3	1:A:30:GLY:HA3	11	3.46
(4,423)	1:A:29:GLU:HG3	1:A:30:GLY:HA2	11	3.46
(4,423)	1:A:29:GLU:HG3	1:A:30:GLY:HA3	11	3.46
(4,420)	1:A:39:CYS:HB2	1:A:55:PRO:HG2	19	3.46
(4,420)	1:A:39:CYS:HB2	1:A:55:PRO:HG3	19	3.46
(4,420)	1:A:39:CYS:HB3	1:A:55:PRO:HG3	19	3.46
(4,420)	1:A:39:CYS:HB3	1:A:55:PRO:HG2	19	3.46
(4,415)	1:A:45:GLY:HA2	1:A:46:CYS:HB2	9	3.46
(4,415)	1:A:45:GLY:HA2	1:A:46:CYS:HB3	9	3.46
(4,415)	1:A:45:GLY:HA2	1:A:46:CYS:HB2	9	3.46
(4,415)	1:A:45:GLY:HA2	1:A:46:CYS:HB3	9	3.46
(4,415)	1:A:45:GLY:HA2	1:A:46:CYS:HB2	9	3.46
(4,415)	1:A:45:GLY:HA3	1:A:46:CYS:HB2	9	3.46
(4,415)	1:A:45:GLY:HA2	1:A:46:CYS:HB2	12	3.46
(4,415)	1:A:45:GLY:HA2	1:A:46:CYS:HB3	12	3.46
(4,415)	1:A:45:GLY:HA2	1:A:46:CYS:HB2	12	3.46
(4,415)	1:A:45:GLY:HA2	1:A:46:CYS:HB3	12	3.46
(4,415)	1:A:45:GLY:HA2	1:A:46:CYS:HB2	12	3.46
(4,415)	1:A:45:GLY:HA3	1:A:46:CYS:HB2	12	3.46
(4,40)	1:A:25:CYS:HB2	1:A:26:GLN:H	3	3.46
(4,40)	1:A:25:CYS:HB3	1:A:26:GLN:H	3	3.46
(4,396)	1:A:29:GLU:H	1:A:61:GLY:HA3	1	3.46
(4,396)	1:A:29:GLU:H	1:A:61:GLY:HA2	1	3.46
(4,396)	1:A:29:GLU:H	1:A:61:GLY:HA3	1	3.46
(4,396)	1:A:29:GLU:H	1:A:61:GLY:HA2	1	3.46
(4,38)	1:A:25:CYS:HB2	1:A:26:GLN:H	3	3.46
(4,38)	1:A:25:CYS:HB3	1:A:26:GLN:H	3	3.46
(4,312)	1:A:57:SER:HB3	1:A:58:CYS:H	4	3.46
(4,312)	1:A:57:SER:HB2	1:A:58:CYS:H	4	3.46
(4,268)	1:A:39:CYS:HB3	1:A:40:ASN:H	4	3.46
(4,268)	1:A:39:CYS:HB2	1:A:40:ASN:H	4	3.46
(4,247)	1:A:29:GLU:H	1:A:61:GLY:HA2	1	3.46
(4,247)	1:A:29:GLU:H	1:A:61:GLY:HA2	1	3.46
(4,247)	1:A:29:GLU:H	1:A:61:GLY:HA3	1	3.46
(4,247)	1:A:29:GLU:H	1:A:61:GLY:HA3	1	3.46
(4,234)	1:A:33:CYS:HB3	1:A:37:LYS:H	4	3.46
(4,234)	1:A:33:CYS:HB2	1:A:37:LYS:H	4	3.46
(4,234)	1:A:33:CYS:HB3	1:A:37:LYS:H	4	3.46
(4,234)	1:A:33:CYS:HB2	1:A:37:LYS:H	4	3.46
(4,228)	1:A:33:CYS:HB2	1:A:36:CYS:H	3	3.46
(4,228)	1:A:33:CYS:HB3	1:A:36:CYS:H	3	3.46
(4,21)	1:A:46:CYS:HB3	1:A:48:CYS:H	17	3.46

Continued on next page...

Continued from previous page...

Key	Atom-1	Atom-2	Model ID	Violation (Å)
(4,21)	1:A:46:CYS:HB2	1:A:48:CYS:H	17	3.46
(4,21)	1:A:46:CYS:HB3	1:A:48:CYS:H	17	3.46
(4,21)	1:A:46:CYS:HB2	1:A:48:CYS:H	17	3.46
(4,192)	1:A:59:LYS:HB3	1:A:60:CYS:H	6	3.46
(4,192)	1:A:59:LYS:HB2	1:A:60:CYS:H	6	3.46
(4,1200)	1:A:7:GLY:H	1:A:31:CYS:HA	3	3.46
(4,1156)	1:A:9:LYS:HE2	1:A:29:GLU:HG2	15	3.46
(4,1156)	1:A:9:LYS:HE3	1:A:29:GLU:HG2	15	3.46
(4,1156)	1:A:9:LYS:HE2	1:A:29:GLU:HG2	15	3.46
(4,1156)	1:A:9:LYS:HE3	1:A:29:GLU:HG2	15	3.46
(4,1156)	1:A:9:LYS:HE2	1:A:29:GLU:HG3	15	3.46
(4,1156)	1:A:9:LYS:HE3	1:A:29:GLU:HG3	15	3.46
(4,1156)	1:A:9:LYS:HE2	1:A:29:GLU:HG2	15	3.46
(4,1156)	1:A:9:LYS:HE2	1:A:29:GLU:HG3	15	3.46
(4,1156)	1:A:9:LYS:HE3	1:A:29:GLU:HG2	15	3.46
(4,1156)	1:A:9:LYS:HE3	1:A:29:GLU:HG3	15	3.46
(4,1148)	1:A:29:GLU:HB2	1:A:30:GLY:HA2	17	3.46
(4,1148)	1:A:29:GLU:HB2	1:A:30:GLY:HA3	17	3.46
(4,1148)	1:A:29:GLU:HB2	1:A:30:GLY:HA2	17	3.46
(4,1148)	1:A:29:GLU:HB2	1:A:30:GLY:HA3	17	3.46
(4,1135)	1:A:37:LYS:HG3	1:A:38:THR:H	8	3.46
(4,1123)	1:A:6:LYS:HG2	1:A:7:GLY:HA3	14	3.46
(4,1123)	1:A:6:LYS:HG3	1:A:7:GLY:HA3	14	3.46
(4,1103)	1:A:59:LYS:HG2	1:A:60:CYS:H	2	3.46
(4,1103)	1:A:59:LYS:HG3	1:A:60:CYS:H	2	3.46
(4,1103)	1:A:59:LYS:HG2	1:A:60:CYS:H	2	3.46
(4,1103)	1:A:59:LYS:HG3	1:A:60:CYS:H	2	3.46
(4,1026)	1:A:23:SER:HB2	1:A:24:LYS:HB3	1	3.46
(4,1026)	1:A:23:SER:HB3	1:A:24:LYS:HB3	1	3.46
(4,1026)	1:A:23:SER:HB2	1:A:24:LYS:HB2	1	3.46
(4,1026)	1:A:23:SER:HB2	1:A:24:LYS:HB3	1	3.46
(4,1026)	1:A:23:SER:HB3	1:A:24:LYS:HB2	1	3.46
(4,1026)	1:A:23:SER:HB3	1:A:24:LYS:HB3	1	3.46
(4,1011)	1:A:6:LYS:HG2	1:A:6:LYS:HE3	14	3.46
(4,94)	1:A:14:CYS:H	1:A:15:ARG:HG3	13	3.45
(4,94)	1:A:14:CYS:H	1:A:15:ARG:HG2	13	3.45
(4,94)	1:A:14:CYS:H	1:A:15:ARG:HG3	13	3.45
(4,936)	1:A:40:ASN:HD22	1:A:66:CYS:HA	17	3.45
(4,936)	1:A:40:ASN:HD21	1:A:66:CYS:HA	17	3.45
(4,878)	1:A:25:CYS:HA	1:A:26:GLN:HG3	12	3.45
(4,878)	1:A:25:CYS:HA	1:A:26:GLN:HG2	12	3.45
(4,878)	1:A:25:CYS:HA	1:A:26:GLN:HG3	12	3.45

Continued on next page...

Continued from previous page...

Key	Atom-1	Atom-2	Model ID	Violation (Å)
(4,873)	1:A:22:GLY:HA2	1:A:24:LYS:H	18	3.45
(4,873)	1:A:22:GLY:HA3	1:A:24:LYS:H	18	3.45
(4,873)	1:A:22:GLY:HA2	1:A:24:LYS:H	18	3.45
(4,873)	1:A:22:GLY:HA3	1:A:24:LYS:H	18	3.45
(4,844)	1:A:22:GLY:HA3	1:A:24:LYS:H	18	3.45
(4,844)	1:A:22:GLY:HA2	1:A:24:LYS:H	18	3.45
(4,844)	1:A:22:GLY:HA2	1:A:24:LYS:H	18	3.45
(4,844)	1:A:22:GLY:HA3	1:A:24:LYS:H	18	3.45
(4,826)	1:A:50:LYS:HB3	1:A:51:GLU:H	17	3.45
(4,826)	1:A:50:LYS:HB2	1:A:51:GLU:H	17	3.45
(4,820)	1:A:6:LYS:HG2	1:A:15:ARG:HA	6	3.45
(4,820)	1:A:6:LYS:HG3	1:A:15:ARG:HA	6	3.45
(4,813)	1:A:41:CYS:HB3	1:A:46:CYS:HB2	5	3.45
(4,813)	1:A:41:CYS:HB3	1:A:46:CYS:HB2	5	3.45
(4,813)	1:A:41:CYS:HB3	1:A:46:CYS:HB3	5	3.45
(4,777)	1:A:50:LYS:HA	1:A:51:GLU:HB2	16	3.45
(4,777)	1:A:50:LYS:HA	1:A:51:GLU:HB2	16	3.45
(4,777)	1:A:50:LYS:HA	1:A:51:GLU:HB3	16	3.45
(4,777)	1:A:50:LYS:HA	1:A:51:GLU:HB3	16	3.45
(4,75)	1:A:57:SER:H	1:A:58:CYS:HB2	15	3.45
(4,75)	1:A:57:SER:H	1:A:58:CYS:HB2	15	3.45
(4,75)	1:A:57:SER:H	1:A:58:CYS:HB3	15	3.45
(4,75)	1:A:57:SER:H	1:A:58:CYS:HB2	17	3.45
(4,75)	1:A:57:SER:H	1:A:58:CYS:HB2	17	3.45
(4,75)	1:A:57:SER:H	1:A:58:CYS:HB3	17	3.45
(4,723)	1:A:60:CYS:HB3	1:A:67:LYS:HE3	9	3.45
(4,723)	1:A:60:CYS:HB3	1:A:67:LYS:HE2	9	3.45
(4,723)	1:A:60:CYS:HB3	1:A:67:LYS:HE2	9	3.45
(4,723)	1:A:60:CYS:HB3	1:A:67:LYS:HE3	9	3.45
(4,683)	1:A:39:CYS:H	1:A:55:PRO:HB3	7	3.45
(4,683)	1:A:39:CYS:H	1:A:55:PRO:HB2	7	3.45
(4,68)	1:A:39:CYS:H	1:A:39:CYS:HB2	13	3.45
(4,68)	1:A:39:CYS:H	1:A:39:CYS:HB2	19	3.45
(4,670)	1:A:50:LYS:HB2	1:A:51:GLU:H	17	3.45
(4,670)	1:A:50:LYS:HB3	1:A:51:GLU:H	17	3.45
(4,643)	1:A:9:LYS:HG3	1:A:29:GLU:HG2	18	3.45
(4,643)	1:A:9:LYS:HG3	1:A:29:GLU:HG3	18	3.45
(4,643)	1:A:9:LYS:HG2	1:A:29:GLU:HG2	18	3.45
(4,643)	1:A:9:LYS:HG3	1:A:29:GLU:HG2	18	3.45
(4,643)	1:A:9:LYS:HG2	1:A:29:GLU:HG3	18	3.45
(4,643)	1:A:9:LYS:HG3	1:A:29:GLU:HG3	18	3.45
(4,643)	1:A:9:LYS:HG3	1:A:29:GLU:HG2	18	3.45

Continued on next page...

Continued from previous page...

Key	Atom-1	Atom-2	Model ID	Violation (Å)
(4,643)	1:A:9:LYS:HG3	1:A:29:GLU:HG3	18	3.45
(4,611)	1:A:58:CYS:HB3	1:A:59:LYS:H	11	3.45
(4,611)	1:A:58:CYS:HB2	1:A:59:LYS:H	11	3.45
(4,603)	1:A:56:ASP:HB3	1:A:57:SER:HB2	19	3.45
(4,603)	1:A:56:ASP:HB2	1:A:57:SER:HB2	19	3.45
(4,603)	1:A:56:ASP:HB2	1:A:57:SER:HB2	19	3.45
(4,603)	1:A:56:ASP:HB2	1:A:57:SER:HB3	19	3.45
(4,603)	1:A:56:ASP:HB3	1:A:57:SER:HB2	19	3.45
(4,603)	1:A:56:ASP:HB3	1:A:57:SER:HB3	19	3.45
(4,603)	1:A:56:ASP:HB2	1:A:57:SER:HB3	19	3.45
(4,603)	1:A:56:ASP:HB3	1:A:57:SER:HB3	19	3.45
(4,603)	1:A:56:ASP:HB2	1:A:57:SER:HB2	19	3.45
(4,603)	1:A:56:ASP:HB2	1:A:57:SER:HB3	19	3.45
(4,602)	1:A:52:CYS:HB2	1:A:57:SER:HB2	12	3.45
(4,602)	1:A:52:CYS:HB2	1:A:57:SER:HB2	12	3.45
(4,602)	1:A:52:CYS:HB2	1:A:57:SER:HB3	12	3.45
(4,590)	1:A:64:CYS:H	1:A:67:LYS:HE2	10	3.45
(4,590)	1:A:64:CYS:H	1:A:67:LYS:HE3	10	3.45
(4,54)	1:A:40:ASN:HD21	1:A:66:CYS:HA	17	3.45
(4,54)	1:A:40:ASN:HD22	1:A:66:CYS:HA	17	3.45
(4,502)	1:A:58:CYS:HB2	1:A:59:LYS:H	11	3.45
(4,502)	1:A:58:CYS:HB3	1:A:59:LYS:H	11	3.45
(4,462)	1:A:9:LYS:HG2	1:A:28:GLY:HA3	12	3.45
(4,462)	1:A:9:LYS:HG2	1:A:28:GLY:HA3	12	3.45
(4,462)	1:A:9:LYS:HG3	1:A:28:GLY:HA3	12	3.45
(4,427)	1:A:59:LYS:HG2	1:A:60:CYS:H	1	3.45
(4,427)	1:A:59:LYS:HG3	1:A:60:CYS:H	1	3.45
(4,427)	1:A:59:LYS:HG2	1:A:60:CYS:H	1	3.45
(4,427)	1:A:59:LYS:HG3	1:A:60:CYS:H	1	3.45
(4,425)	1:A:29:GLU:HG3	1:A:30:GLY:HA2	12	3.45
(4,425)	1:A:29:GLU:HG2	1:A:30:GLY:HA3	12	3.45
(4,425)	1:A:29:GLU:HG3	1:A:30:GLY:HA3	12	3.45
(4,415)	1:A:45:GLY:HA2	1:A:46:CYS:HB2	5	3.45
(4,415)	1:A:45:GLY:HA2	1:A:46:CYS:HB3	5	3.45
(4,415)	1:A:45:GLY:HA2	1:A:46:CYS:HB2	5	3.45
(4,415)	1:A:45:GLY:HA2	1:A:46:CYS:HB3	5	3.45
(4,415)	1:A:45:GLY:HA2	1:A:46:CYS:HB2	5	3.45
(4,415)	1:A:45:GLY:HA3	1:A:46:CYS:HB2	5	3.45
(4,415)	1:A:45:GLY:HA2	1:A:46:CYS:HB2	17	3.45
(4,415)	1:A:45:GLY:HA2	1:A:46:CYS:HB3	17	3.45
(4,415)	1:A:45:GLY:HA2	1:A:46:CYS:HB2	17	3.45
(4,415)	1:A:45:GLY:HA2	1:A:46:CYS:HB3	17	3.45

Continued on next page...

Continued from previous page...

Key	Atom-1	Atom-2	Model ID	Violation (Å)
(4,415)	1:A:45:GLY:HA2	1:A:46:CYS:HB2	17	3.45
(4,415)	1:A:45:GLY:HA3	1:A:46:CYS:HB2	17	3.45
(4,415)	1:A:45:GLY:HA2	1:A:46:CYS:HB2	20	3.45
(4,415)	1:A:45:GLY:HA2	1:A:46:CYS:HB3	20	3.45
(4,415)	1:A:45:GLY:HA2	1:A:46:CYS:HB2	20	3.45
(4,415)	1:A:45:GLY:HA2	1:A:46:CYS:HB3	20	3.45
(4,415)	1:A:45:GLY:HA2	1:A:46:CYS:HB2	20	3.45
(4,415)	1:A:45:GLY:HA3	1:A:46:CYS:HB2	20	3.45
(4,40)	1:A:25:CYS:HB2	1:A:26:GLN:H	6	3.45
(4,40)	1:A:25:CYS:HB3	1:A:26:GLN:H	6	3.45
(4,40)	1:A:25:CYS:HB2	1:A:26:GLN:H	13	3.45
(4,40)	1:A:25:CYS:HB3	1:A:26:GLN:H	13	3.45
(4,40)	1:A:25:CYS:HB2	1:A:26:GLN:H	19	3.45
(4,40)	1:A:25:CYS:HB3	1:A:26:GLN:H	19	3.45
(4,38)	1:A:25:CYS:HB2	1:A:26:GLN:H	6	3.45
(4,38)	1:A:25:CYS:HB3	1:A:26:GLN:H	6	3.45
(4,38)	1:A:25:CYS:HB2	1:A:26:GLN:H	13	3.45
(4,38)	1:A:25:CYS:HB3	1:A:26:GLN:H	13	3.45
(4,38)	1:A:25:CYS:HB2	1:A:26:GLN:H	19	3.45
(4,38)	1:A:25:CYS:HB3	1:A:26:GLN:H	19	3.45
(4,346)	1:A:63:SER:HB3	1:A:64:CYS:H	6	3.45
(4,346)	1:A:63:SER:HB2	1:A:64:CYS:H	6	3.45
(4,346)	1:A:63:SER:HB3	1:A:64:CYS:H	6	3.45
(4,326)	1:A:46:CYS:HB3	1:A:49:GLY:H	1	3.45
(4,326)	1:A:46:CYS:HB2	1:A:49:GLY:H	1	3.45
(4,326)	1:A:46:CYS:HB3	1:A:49:GLY:H	1	3.45
(4,290)	1:A:9:LYS:H	1:A:9:LYS:HG3	13	3.45
(4,290)	1:A:9:LYS:H	1:A:9:LYS:HG2	13	3.45
(4,290)	1:A:9:LYS:H	1:A:9:LYS:HG3	13	3.45
(4,285)	1:A:7:GLY:HA2	1:A:9:LYS:H	12	3.45
(4,285)	1:A:7:GLY:HA3	1:A:9:LYS:H	12	3.45
(4,285)	1:A:7:GLY:HA2	1:A:9:LYS:H	12	3.45
(4,285)	1:A:7:GLY:HA3	1:A:9:LYS:H	12	3.45
(4,1185)	1:A:49:GLY:HA2	1:A:50:LYS:HD2	13	3.45
(4,1185)	1:A:49:GLY:HA2	1:A:50:LYS:HD3	13	3.45
(4,1185)	1:A:49:GLY:HA2	1:A:50:LYS:HD2	13	3.45
(4,1185)	1:A:49:GLY:HA3	1:A:50:LYS:HD2	13	3.45
(4,1185)	1:A:49:GLY:HA3	1:A:50:LYS:HD3	13	3.45
(4,1185)	1:A:49:GLY:HA3	1:A:50:LYS:HD2	13	3.45
(4,1185)	1:A:49:GLY:HA3	1:A:50:LYS:HD3	13	3.45
(4,1185)	1:A:49:GLY:HA2	1:A:50:LYS:HD2	13	3.45
(4,1185)	1:A:49:GLY:HA2	1:A:50:LYS:HD3	13	3.45

Continued on next page...

Continued from previous page...

Key	Atom-1	Atom-2	Model ID	Violation (Å)
(4,1185)	1:A:49:GLY:HA3	1:A:50:LYS:HD2	13	3.45
(4,1185)	1:A:49:GLY:HA3	1:A:50:LYS:HD3	13	3.45
(4,1185)	1:A:49:GLY:HA3	1:A:50:LYS:HD2	13	3.45
(4,1185)	1:A:49:GLY:HA3	1:A:50:LYS:HD3	13	3.45
(4,1184)	1:A:37:LYS:HB2	1:A:37:LYS:HE2	6	3.45
(4,1184)	1:A:37:LYS:HB2	1:A:37:LYS:HE3	6	3.45
(4,1184)	1:A:37:LYS:HB3	1:A:37:LYS:HE3	6	3.45
(4,1184)	1:A:37:LYS:HB2	1:A:37:LYS:HE2	6	3.45
(4,1184)	1:A:37:LYS:HB2	1:A:37:LYS:HE3	6	3.45
(4,1170)	1:A:50:LYS:HA	1:A:51:GLU:HG2	9	3.45
(4,1170)	1:A:50:LYS:HA	1:A:51:GLU:HG3	9	3.45
(4,1170)	1:A:50:LYS:HA	1:A:51:GLU:HG2	9	3.45
(4,1170)	1:A:50:LYS:HA	1:A:51:GLU:HG3	9	3.45
(4,1140)	1:A:39:CYS:HA	1:A:67:LYS:HE2	19	3.45
(4,1140)	1:A:39:CYS:HA	1:A:67:LYS:HE3	19	3.45
(4,1122)	1:A:6:LYS:HG2	1:A:15:ARG:HA	6	3.45
(4,1122)	1:A:6:LYS:HG3	1:A:15:ARG:HA	6	3.45
(4,1103)	1:A:59:LYS:HG2	1:A:60:CYS:H	1	3.45
(4,1103)	1:A:59:LYS:HG3	1:A:60:CYS:H	1	3.45
(4,1103)	1:A:59:LYS:HG2	1:A:60:CYS:H	1	3.45
(4,1103)	1:A:59:LYS:HG3	1:A:60:CYS:H	1	3.45
(4,109)	1:A:33:CYS:HB2	1:A:35:ALA:H	15	3.45
(4,109)	1:A:33:CYS:HB3	1:A:35:ALA:H	15	3.45
(4,1065)	1:A:9:LYS:HB2	1:A:9:LYS:HE2	3	3.45
(4,1065)	1:A:9:LYS:HB2	1:A:9:LYS:HE3	3	3.45
(4,1065)	1:A:9:LYS:HB2	1:A:9:LYS:HE2	3	3.45
(4,1065)	1:A:9:LYS:HB2	1:A:9:LYS:HE3	3	3.45
(4,1062)	1:A:36:CYS:H	1:A:37:LYS:HB2	5	3.45
(4,1062)	1:A:36:CYS:H	1:A:37:LYS:HB3	5	3.45
(4,1062)	1:A:36:CYS:H	1:A:37:LYS:HB2	5	3.45
(4,1062)	1:A:36:CYS:H	1:A:37:LYS:HB3	5	3.45
(4,1062)	1:A:36:CYS:H	1:A:37:LYS:HB2	10	3.45
(4,1062)	1:A:36:CYS:H	1:A:37:LYS:HB3	10	3.45
(4,1062)	1:A:36:CYS:H	1:A:37:LYS:HB2	10	3.45
(4,1062)	1:A:36:CYS:H	1:A:37:LYS:HB3	10	3.45
(4,1057)	1:A:33:CYS:HB3	1:A:37:LYS:HB2	10	3.45
(4,1057)	1:A:33:CYS:HB3	1:A:37:LYS:HB3	10	3.45
(4,1057)	1:A:33:CYS:HB3	1:A:37:LYS:HB2	10	3.45
(4,1057)	1:A:33:CYS:HB3	1:A:37:LYS:HB3	10	3.45
(4,1057)	1:A:33:CYS:HB2	1:A:37:LYS:HB2	10	3.45
(4,1057)	1:A:33:CYS:HB3	1:A:37:LYS:HB2	10	3.45
(4,1057)	1:A:33:CYS:HB2	1:A:37:LYS:HB2	10	3.45

Continued on next page...

Continued from previous page...

Key	Atom-1	Atom-2	Model ID	Violation (Å)
(4,1036)	1:A:29:GLU:HG2	1:A:61:GLY:HA2	14	3.45
(4,1036)	1:A:29:GLU:HG2	1:A:61:GLY:HA3	14	3.45
(4,1036)	1:A:29:GLU:HG3	1:A:61:GLY:HA2	14	3.45
(4,1036)	1:A:29:GLU:HG3	1:A:61:GLY:HA3	14	3.45
(4,1036)	1:A:29:GLU:HG2	1:A:61:GLY:HA2	14	3.45
(4,1036)	1:A:29:GLU:HG2	1:A:61:GLY:HA3	14	3.45
(4,1036)	1:A:29:GLU:HG3	1:A:61:GLY:HA2	14	3.45
(4,1036)	1:A:29:GLU:HG3	1:A:61:GLY:HA3	14	3.45
(4,1036)	1:A:29:GLU:HG2	1:A:61:GLY:HA3	14	3.45
(4,1018)	1:A:8:GLU:HG2	1:A:9:LYS:H	10	3.45
(4,1018)	1:A:8:GLU:HG3	1:A:9:LYS:H	10	3.45
(4,1018)	1:A:8:GLU:HG2	1:A:9:LYS:H	10	3.45
(4,1018)	1:A:8:GLU:HG3	1:A:9:LYS:H	10	3.45
(4,1001)	1:A:4:LYS:HB2	1:A:5:GLY:HA2	14	3.45
(4,1001)	1:A:4:LYS:HB2	1:A:5:GLY:HA3	14	3.45
(4,1001)	1:A:4:LYS:HB3	1:A:5:GLY:HA2	14	3.45
(4,1001)	1:A:4:LYS:HB3	1:A:5:GLY:HA3	14	3.45
(4,1001)	1:A:4:LYS:HB3	1:A:5:GLY:HA3	14	3.45
(4,1001)	1:A:4:LYS:HB3	1:A:5:GLY:HA2	14	3.45
(4,1001)	1:A:4:LYS:HB3	1:A:5:GLY:HA3	14	3.45
(4,99)	1:A:31:CYS:HB2	1:A:33:CYS:H	17	3.44
(4,99)	1:A:31:CYS:HB3	1:A:33:CYS:H	17	3.44
(4,99)	1:A:31:CYS:HB2	1:A:33:CYS:H	17	3.44
(4,99)	1:A:31:CYS:HB3	1:A:33:CYS:H	17	3.44
(4,987)	1:A:7:GLY:HA2	1:A:8:GLU:HB3	3	3.44
(4,987)	1:A:7:GLY:HA2	1:A:8:GLU:HB2	3	3.44
(4,987)	1:A:7:GLY:HA2	1:A:8:GLU:HB3	3	3.44
(4,987)	1:A:7:GLY:HA2	1:A:8:GLU:HB2	3	3.44
(4,987)	1:A:7:GLY:HA2	1:A:8:GLU:HB2	3	3.44
(4,987)	1:A:7:GLY:HA2	1:A:8:GLU:HB3	3	3.44
(4,987)	1:A:7:GLY:HA3	1:A:8:GLU:HB2	3	3.44
(4,987)	1:A:7:GLY:HA3	1:A:8:GLU:HB3	3	3.44
(4,984)	1:A:48:CYS:HB2	1:A:50:LYS:HG3	8	3.44
(4,984)	1:A:48:CYS:HB2	1:A:50:LYS:HG2	8	3.44
(4,984)	1:A:48:CYS:HB2	1:A:50:LYS:HG2	8	3.44
(4,984)	1:A:48:CYS:HB2	1:A:50:LYS:HG3	8	3.44
(4,978)	1:A:58:CYS:HA	1:A:59:LYS:HG2	13	3.44
(4,978)	1:A:58:CYS:HA	1:A:59:LYS:HG3	13	3.44
(4,978)	1:A:58:CYS:HA	1:A:59:LYS:HG2	13	3.44
(4,978)	1:A:58:CYS:HA	1:A:59:LYS:HG3	13	3.44
(4,967)	1:A:40:ASN:HD21	1:A:67:LYS:HA	16	3.44
(4,967)	1:A:40:ASN:HD22	1:A:67:LYS:HA	16	3.44

Continued on next page...

Continued from previous page...

Key	Atom-1	Atom-2	Model ID	Violation (Å)
(4,958)	1:A:7:GLY:HA3	1:A:8:GLU:HB3	1	3.44
(4,958)	1:A:7:GLY:HA3	1:A:8:GLU:HB2	1	3.44
(4,958)	1:A:7:GLY:HA3	1:A:8:GLU:HB2	1	3.44
(4,958)	1:A:7:GLY:HA3	1:A:8:GLU:HB3	1	3.44
(4,958)	1:A:7:GLY:HA2	1:A:8:GLU:HB2	1	3.44
(4,958)	1:A:7:GLY:HA2	1:A:8:GLU:HB3	1	3.44
(4,958)	1:A:7:GLY:HA3	1:A:8:GLU:HB2	1	3.44
(4,958)	1:A:7:GLY:HA3	1:A:8:GLU:HB3	1	3.44
(4,958)	1:A:7:GLY:HA3	1:A:8:GLU:HB3	10	3.44
(4,958)	1:A:7:GLY:HA3	1:A:8:GLU:HB2	10	3.44
(4,958)	1:A:7:GLY:HA3	1:A:8:GLU:HB2	10	3.44
(4,958)	1:A:7:GLY:HA3	1:A:8:GLU:HB3	10	3.44
(4,958)	1:A:7:GLY:HA2	1:A:8:GLU:HB2	10	3.44
(4,958)	1:A:7:GLY:HA2	1:A:8:GLU:HB3	10	3.44
(4,958)	1:A:7:GLY:HA3	1:A:8:GLU:HB2	10	3.44
(4,958)	1:A:7:GLY:HA3	1:A:8:GLU:HB3	10	3.44
(4,954)	1:A:16:SER:HB2	1:A:20:GLN:HE21	10	3.44
(4,954)	1:A:16:SER:HB3	1:A:20:GLN:HE21	10	3.44
(4,954)	1:A:16:SER:HB2	1:A:20:GLN:HE22	10	3.44
(4,954)	1:A:16:SER:HB2	1:A:20:GLN:HE21	11	3.44
(4,954)	1:A:16:SER:HB3	1:A:20:GLN:HE21	11	3.44
(4,954)	1:A:16:SER:HB2	1:A:20:GLN:HE22	11	3.44
(4,936)	1:A:40:ASN:HD22	1:A:66:CYS:HA	20	3.44
(4,936)	1:A:40:ASN:HD21	1:A:66:CYS:HA	20	3.44
(4,925)	1:A:21:CYS:HA	1:A:24:LYS:HB2	17	3.44
(4,925)	1:A:21:CYS:HA	1:A:24:LYS:HB3	17	3.44
(4,925)	1:A:21:CYS:HA	1:A:24:LYS:HB2	17	3.44
(4,925)	1:A:21:CYS:HA	1:A:24:LYS:HB3	17	3.44
(4,869)	1:A:29:GLU:HB2	1:A:30:GLY:HA3	11	3.44
(4,869)	1:A:29:GLU:HB2	1:A:30:GLY:HA2	11	3.44
(4,869)	1:A:29:GLU:HB2	1:A:30:GLY:HA3	11	3.44
(4,869)	1:A:29:GLU:HB2	1:A:30:GLY:HA2	11	3.44
(4,826)	1:A:50:LYS:HB3	1:A:51:GLU:H	13	3.44
(4,826)	1:A:50:LYS:HB2	1:A:51:GLU:H	13	3.44
(4,712)	1:A:7:GLY:HA2	1:A:8:GLU:HB2	5	3.44
(4,712)	1:A:7:GLY:HA2	1:A:8:GLU:HB3	5	3.44
(4,712)	1:A:7:GLY:HA2	1:A:8:GLU:HB2	5	3.44
(4,712)	1:A:7:GLY:HA2	1:A:8:GLU:HB3	5	3.44
(4,712)	1:A:7:GLY:HA3	1:A:8:GLU:HB2	5	3.44
(4,712)	1:A:7:GLY:HA3	1:A:8:GLU:HB3	5	3.44
(4,68)	1:A:39:CYS:H	1:A:39:CYS:HB2	6	3.44
(4,68)	1:A:39:CYS:H	1:A:39:CYS:HB2	10	3.44

Continued on next page...

Continued from previous page...

Key	Atom-1	Atom-2	Model ID	Violation (Å)
(4,68)	1:A:39:CYS:H	1:A:39:CYS:HB2	15	3.44
(4,670)	1:A:50:LYS:HB2	1:A:51:GLU:H	13	3.44
(4,670)	1:A:50:LYS:HB3	1:A:51:GLU:H	13	3.44
(4,631)	1:A:4:LYS:HA	1:A:4:LYS:HE2	13	3.44
(4,631)	1:A:4:LYS:HA	1:A:4:LYS:HE3	13	3.44
(4,631)	1:A:4:LYS:HA	1:A:4:LYS:HE2	13	3.44
(4,631)	1:A:4:LYS:HA	1:A:4:LYS:HE3	13	3.44
(4,606)	1:A:15:ARG:H	1:A:15:ARG:HD2	19	3.44
(4,606)	1:A:15:ARG:H	1:A:15:ARG:HD2	19	3.44
(4,606)	1:A:15:ARG:H	1:A:15:ARG:HD3	19	3.44
(4,603)	1:A:56:ASP:HB3	1:A:57:SER:HB2	16	3.44
(4,603)	1:A:56:ASP:HB2	1:A:57:SER:HB2	16	3.44
(4,603)	1:A:56:ASP:HB2	1:A:57:SER:HB2	16	3.44
(4,603)	1:A:56:ASP:HB2	1:A:57:SER:HB3	16	3.44
(4,603)	1:A:56:ASP:HB3	1:A:57:SER:HB2	16	3.44
(4,603)	1:A:56:ASP:HB3	1:A:57:SER:HB3	16	3.44
(4,603)	1:A:56:ASP:HB2	1:A:57:SER:HB3	16	3.44
(4,603)	1:A:56:ASP:HB3	1:A:57:SER:HB3	16	3.44
(4,603)	1:A:56:ASP:HB2	1:A:57:SER:HB2	16	3.44
(4,603)	1:A:56:ASP:HB2	1:A:57:SER:HB3	16	3.44
(4,596)	1:A:29:GLU:HB2	1:A:30:GLY:HA2	11	3.44
(4,596)	1:A:29:GLU:HB2	1:A:30:GLY:HA3	11	3.44
(4,596)	1:A:29:GLU:HB2	1:A:30:GLY:HA2	11	3.44
(4,596)	1:A:29:GLU:HB2	1:A:30:GLY:HA3	11	3.44
(4,588)	1:A:60:CYS:HB3	1:A:67:LYS:HE2	14	3.44
(4,588)	1:A:60:CYS:HB3	1:A:67:LYS:HE3	14	3.44
(4,578)	1:A:16:SER:HB3	1:A:20:GLN:HB2	10	3.44
(4,578)	1:A:16:SER:HB2	1:A:20:GLN:HB2	10	3.44
(4,542)	1:A:62:SER:HB2	1:A:67:LYS:HG3	18	3.44
(4,542)	1:A:62:SER:HB3	1:A:67:LYS:HG3	18	3.44
(4,542)	1:A:62:SER:HB2	1:A:67:LYS:HG3	18	3.44
(4,542)	1:A:62:SER:HB3	1:A:67:LYS:HG3	18	3.44
(4,54)	1:A:40:ASN:HD21	1:A:66:CYS:HA	20	3.44
(4,54)	1:A:40:ASN:HD22	1:A:66:CYS:HA	20	3.44
(4,441)	1:A:42:THR:HB	1:A:43:SER:HB2	8	3.44
(4,441)	1:A:42:THR:HB	1:A:43:SER:HB3	8	3.44
(4,441)	1:A:42:THR:HB	1:A:43:SER:HB2	8	3.44
(4,441)	1:A:42:THR:HB	1:A:43:SER:HB3	8	3.44
(4,415)	1:A:45:GLY:HA2	1:A:46:CYS:HB2	1	3.44
(4,415)	1:A:45:GLY:HA2	1:A:46:CYS:HB3	1	3.44
(4,415)	1:A:45:GLY:HA2	1:A:46:CYS:HB2	1	3.44
(4,415)	1:A:45:GLY:HA2	1:A:46:CYS:HB3	1	3.44

Continued on next page...

Continued from previous page...

Key	Atom-1	Atom-2	Model ID	Violation (Å)
(4,415)	1:A:45:GLY:HA2	1:A:46:CYS:HB2	1	3.44
(4,415)	1:A:45:GLY:HA3	1:A:46:CYS:HB2	1	3.44
(4,415)	1:A:45:GLY:HA2	1:A:46:CYS:HB2	13	3.44
(4,415)	1:A:45:GLY:HA2	1:A:46:CYS:HB3	13	3.44
(4,415)	1:A:45:GLY:HA2	1:A:46:CYS:HB2	13	3.44
(4,415)	1:A:45:GLY:HA2	1:A:46:CYS:HB3	13	3.44
(4,415)	1:A:45:GLY:HA2	1:A:46:CYS:HB2	13	3.44
(4,415)	1:A:45:GLY:HA3	1:A:46:CYS:HB2	13	3.44
(4,415)	1:A:45:GLY:HA2	1:A:46:CYS:HB2	14	3.44
(4,415)	1:A:45:GLY:HA2	1:A:46:CYS:HB3	14	3.44
(4,415)	1:A:45:GLY:HA2	1:A:46:CYS:HB2	14	3.44
(4,415)	1:A:45:GLY:HA2	1:A:46:CYS:HB3	14	3.44
(4,415)	1:A:45:GLY:HA2	1:A:46:CYS:HB2	14	3.44
(4,415)	1:A:45:GLY:HA3	1:A:46:CYS:HB2	14	3.44
(4,415)	1:A:45:GLY:HA2	1:A:46:CYS:HB2	19	3.44
(4,415)	1:A:45:GLY:HA2	1:A:46:CYS:HB3	19	3.44
(4,415)	1:A:45:GLY:HA2	1:A:46:CYS:HB2	19	3.44
(4,415)	1:A:45:GLY:HA2	1:A:46:CYS:HB3	19	3.44
(4,415)	1:A:45:GLY:HA2	1:A:46:CYS:HB2	19	3.44
(4,415)	1:A:45:GLY:HA3	1:A:46:CYS:HB2	19	3.44
(4,326)	1:A:46:CYS:HB3	1:A:49:GLY:H	14	3.44
(4,326)	1:A:46:CYS:HB2	1:A:49:GLY:H	14	3.44
(4,326)	1:A:46:CYS:HB3	1:A:49:GLY:H	14	3.44
(4,280)	1:A:40:ASN:HD22	1:A:67:LYS:HA	16	3.44
(4,280)	1:A:40:ASN:HD21	1:A:67:LYS:HA	16	3.44
(4,273)	1:A:55:PRO:HD2	1:A:56:ASP:H	5	3.44
(4,268)	1:A:39:CYS:HB3	1:A:40:ASN:H	10	3.44
(4,268)	1:A:39:CYS:HB2	1:A:40:ASN:H	10	3.44
(4,1156)	1:A:9:LYS:HE2	1:A:29:GLU:HG2	4	3.44
(4,1156)	1:A:9:LYS:HE3	1:A:29:GLU:HG2	4	3.44
(4,1156)	1:A:9:LYS:HE2	1:A:29:GLU:HG2	4	3.44
(4,1156)	1:A:9:LYS:HE3	1:A:29:GLU:HG2	4	3.44
(4,1156)	1:A:9:LYS:HE2	1:A:29:GLU:HG3	4	3.44
(4,1156)	1:A:9:LYS:HE3	1:A:29:GLU:HG3	4	3.44
(4,1156)	1:A:9:LYS:HE2	1:A:29:GLU:HG2	4	3.44
(4,1156)	1:A:9:LYS:HE2	1:A:29:GLU:HG3	4	3.44
(4,1156)	1:A:9:LYS:HE3	1:A:29:GLU:HG2	4	3.44
(4,1156)	1:A:9:LYS:HE3	1:A:29:GLU:HG3	4	3.44
(4,1150)	1:A:46:CYS:HA	1:A:47:LYS:HG2	3	3.44
(4,1150)	1:A:46:CYS:HA	1:A:47:LYS:HG2	3	3.44
(4,1150)	1:A:46:CYS:HA	1:A:47:LYS:HG3	3	3.44
(4,1148)	1:A:29:GLU:HB2	1:A:30:GLY:HA2	11	3.44

Continued on next page...

Continued from previous page...

Key	Atom-1	Atom-2	Model ID	Violation (Å)
(4,1148)	1:A:29:GLU:HB2	1:A:30:GLY:HA3	11	3.44
(4,1148)	1:A:29:GLU:HB2	1:A:30:GLY:HA2	11	3.44
(4,1148)	1:A:29:GLU:HB2	1:A:30:GLY:HA3	11	3.44
(4,1140)	1:A:39:CYS:HA	1:A:67:LYS:HE2	17	3.44
(4,1140)	1:A:39:CYS:HA	1:A:67:LYS:HE3	17	3.44
(4,109)	1:A:33:CYS:HB2	1:A:35:ALA:H	13	3.44
(4,109)	1:A:33:CYS:HB3	1:A:35:ALA:H	13	3.44
(4,109)	1:A:33:CYS:HB2	1:A:35:ALA:H	14	3.44
(4,109)	1:A:33:CYS:HB3	1:A:35:ALA:H	14	3.44
(4,1088)	1:A:50:LYS:H	1:A:50:LYS:HD2	6	3.44
(4,1088)	1:A:50:LYS:H	1:A:50:LYS:HD3	6	3.44
(4,1088)	1:A:50:LYS:H	1:A:50:LYS:HD2	6	3.44
(4,1088)	1:A:50:LYS:H	1:A:50:LYS:HD3	6	3.44
(4,1086)	1:A:47:LYS:HB3	1:A:47:LYS:HE2	10	3.44
(4,1086)	1:A:47:LYS:HB3	1:A:47:LYS:HE3	10	3.44
(4,1086)	1:A:47:LYS:HB3	1:A:47:LYS:HE2	10	3.44
(4,1086)	1:A:47:LYS:HB3	1:A:47:LYS:HE3	10	3.44
(4,1073)	1:A:37:LYS:HB3	1:A:55:PRO:HA	1	3.44
(4,105)	1:A:16:SER:HB3	1:A:20:GLN:HE21	2	3.44
(4,105)	1:A:16:SER:HB2	1:A:20:GLN:HE21	2	3.44
(4,105)	1:A:16:SER:HB2	1:A:20:GLN:HE21	2	3.44
(4,105)	1:A:16:SER:HB3	1:A:20:GLN:HE21	2	3.44
(4,105)	1:A:16:SER:HB3	1:A:20:GLN:HE22	2	3.44
(4,105)	1:A:16:SER:HB2	1:A:20:GLN:HE21	2	3.44
(4,105)	1:A:16:SER:HB2	1:A:20:GLN:HE22	2	3.44
(4,105)	1:A:16:SER:HB3	1:A:20:GLN:HE21	2	3.44
(4,105)	1:A:16:SER:HB3	1:A:20:GLN:HE22	2	3.44
(4,1042)	1:A:32:THR:HA	1:A:37:LYS:HD2	20	3.44
(4,1003)	1:A:5:GLY:HA2	1:A:6:LYS:HB2	13	3.44
(4,1003)	1:A:5:GLY:HA3	1:A:6:LYS:HB2	13	3.44
(4,1003)	1:A:5:GLY:HA2	1:A:6:LYS:HB2	13	3.44
(4,1003)	1:A:5:GLY:HA2	1:A:6:LYS:HB3	13	3.44
(4,1003)	1:A:5:GLY:HA3	1:A:6:LYS:HB2	13	3.44
(4,1003)	1:A:5:GLY:HA3	1:A:6:LYS:HB3	13	3.44
(4,1001)	1:A:4:LYS:HB2	1:A:5:GLY:HA2	9	3.44
(4,1001)	1:A:4:LYS:HB2	1:A:5:GLY:HA3	9	3.44
(4,1001)	1:A:4:LYS:HB3	1:A:5:GLY:HA2	9	3.44
(4,1001)	1:A:4:LYS:HB3	1:A:5:GLY:HA3	9	3.44
(4,1001)	1:A:4:LYS:HB3	1:A:5:GLY:HA3	9	3.44
(4,1001)	1:A:4:LYS:HB3	1:A:5:GLY:HA2	9	3.44
(4,1001)	1:A:4:LYS:HB3	1:A:5:GLY:HA3	9	3.44
(4,959)	1:A:6:LYS:HB3	1:A:7:GLY:HA3	17	3.43

Continued on next page...

Continued from previous page...

Key	Atom-1	Atom-2	Model ID	Violation (Å)
(4,959)	1:A:6:LYS:HB2	1:A:7:GLY:HA3	17	3.43
(4,959)	1:A:6:LYS:HB3	1:A:7:GLY:HA3	17	3.43
(4,959)	1:A:6:LYS:HB2	1:A:7:GLY:HA2	17	3.43
(4,959)	1:A:6:LYS:HB2	1:A:7:GLY:HA3	17	3.43
(4,959)	1:A:6:LYS:HB3	1:A:7:GLY:HA2	17	3.43
(4,959)	1:A:6:LYS:HB3	1:A:7:GLY:HA3	17	3.43
(4,959)	1:A:6:LYS:HB3	1:A:7:GLY:HA2	17	3.43
(4,959)	1:A:6:LYS:HB3	1:A:7:GLY:HA3	17	3.43
(4,9)	1:A:15:ARG:HB2	1:A:16:SER:H	12	3.43
(4,9)	1:A:15:ARG:HB3	1:A:16:SER:H	12	3.43
(4,868)	1:A:29:GLU:HG3	1:A:30:GLY:HA3	12	3.43
(4,868)	1:A:29:GLU:HG3	1:A:30:GLY:HA2	12	3.43
(4,868)	1:A:29:GLU:HG2	1:A:30:GLY:HA2	12	3.43
(4,868)	1:A:29:GLU:HG2	1:A:30:GLY:HA3	12	3.43
(4,744)	1:A:40:ASN:HA	1:A:40:ASN:HD21	17	3.43
(4,744)	1:A:40:ASN:HA	1:A:40:ASN:HD22	17	3.43
(4,682)	1:A:55:PRO:HB3	1:A:58:CYS:HB2	1	3.43
(4,682)	1:A:55:PRO:HB2	1:A:58:CYS:HB2	1	3.43
(4,682)	1:A:55:PRO:HB2	1:A:58:CYS:HB2	1	3.43
(4,682)	1:A:55:PRO:HB2	1:A:58:CYS:HB3	1	3.43
(4,682)	1:A:55:PRO:HB3	1:A:58:CYS:HB2	1	3.43
(4,682)	1:A:55:PRO:HB3	1:A:58:CYS:HB3	1	3.43
(4,628)	1:A:31:CYS:HB2	1:A:32:THR:H	15	3.43
(4,628)	1:A:31:CYS:HB3	1:A:32:THR:H	15	3.43
(4,595)	1:A:29:GLU:HG3	1:A:30:GLY:HA2	12	3.43
(4,595)	1:A:29:GLU:HG2	1:A:30:GLY:HA3	12	3.43
(4,595)	1:A:29:GLU:HG3	1:A:30:GLY:HA3	12	3.43
(4,595)	1:A:29:GLU:HG2	1:A:30:GLY:HA2	12	3.43
(4,590)	1:A:64:CYS:H	1:A:67:LYS:HE2	11	3.43
(4,590)	1:A:64:CYS:H	1:A:67:LYS:HE3	11	3.43
(4,590)	1:A:64:CYS:H	1:A:67:LYS:HE2	13	3.43
(4,590)	1:A:64:CYS:H	1:A:67:LYS:HE3	13	3.43
(4,587)	1:A:64:CYS:HB2	1:A:67:LYS:HE2	10	3.43
(4,587)	1:A:64:CYS:HB2	1:A:67:LYS:HE3	10	3.43
(4,501)	1:A:52:CYS:HB3	1:A:58:CYS:HB2	8	3.43
(4,501)	1:A:52:CYS:HB3	1:A:58:CYS:HB2	8	3.43
(4,501)	1:A:52:CYS:HB3	1:A:58:CYS:HB3	8	3.43
(4,441)	1:A:42:THR:HB	1:A:43:SER:HB2	6	3.43
(4,441)	1:A:42:THR:HB	1:A:43:SER:HB3	6	3.43
(4,441)	1:A:42:THR:HB	1:A:43:SER:HB2	6	3.43
(4,441)	1:A:42:THR:HB	1:A:43:SER:HB3	6	3.43
(4,415)	1:A:45:GLY:HA2	1:A:46:CYS:HB2	7	3.43

Continued on next page...

Continued from previous page...

Key	Atom-1	Atom-2	Model ID	Violation (Å)
(4,415)	1:A:45:GLY:HA2	1:A:46:CYS:HB3	7	3.43
(4,415)	1:A:45:GLY:HA2	1:A:46:CYS:HB2	7	3.43
(4,415)	1:A:45:GLY:HA2	1:A:46:CYS:HB3	7	3.43
(4,415)	1:A:45:GLY:HA2	1:A:46:CYS:HB2	7	3.43
(4,415)	1:A:45:GLY:HA3	1:A:46:CYS:HB2	7	3.43
(4,415)	1:A:45:GLY:HA2	1:A:46:CYS:HB2	10	3.43
(4,415)	1:A:45:GLY:HA2	1:A:46:CYS:HB3	10	3.43
(4,415)	1:A:45:GLY:HA2	1:A:46:CYS:HB2	10	3.43
(4,415)	1:A:45:GLY:HA2	1:A:46:CYS:HB3	10	3.43
(4,415)	1:A:45:GLY:HA2	1:A:46:CYS:HB2	10	3.43
(4,415)	1:A:45:GLY:HA3	1:A:46:CYS:HB2	10	3.43
(4,377)	1:A:6:LYS:HB3	1:A:7:GLY:H	14	3.43
(4,377)	1:A:6:LYS:HB2	1:A:7:GLY:H	14	3.43
(4,377)	1:A:6:LYS:HB3	1:A:7:GLY:H	14	3.43
(4,377)	1:A:6:LYS:HB3	1:A:7:GLY:H	18	3.43
(4,377)	1:A:6:LYS:HB2	1:A:7:GLY:H	18	3.43
(4,377)	1:A:6:LYS:HB3	1:A:7:GLY:H	18	3.43
(4,346)	1:A:63:SER:HB3	1:A:64:CYS:H	1	3.43
(4,346)	1:A:63:SER:HB2	1:A:64:CYS:H	1	3.43
(4,346)	1:A:63:SER:HB3	1:A:64:CYS:H	1	3.43
(4,288)	1:A:8:GLU:HB2	1:A:9:LYS:H	8	3.43
(4,288)	1:A:8:GLU:HB3	1:A:9:LYS:H	8	3.43
(4,288)	1:A:8:GLU:HB3	1:A:9:LYS:H	8	3.43
(4,234)	1:A:33:CYS:HB3	1:A:37:LYS:H	3	3.43
(4,234)	1:A:33:CYS:HB2	1:A:37:LYS:H	3	3.43
(4,234)	1:A:33:CYS:HB3	1:A:37:LYS:H	3	3.43
(4,234)	1:A:33:CYS:HB2	1:A:37:LYS:H	3	3.43
(4,234)	1:A:33:CYS:HB3	1:A:37:LYS:H	9	3.43
(4,234)	1:A:33:CYS:HB2	1:A:37:LYS:H	9	3.43
(4,234)	1:A:33:CYS:HB3	1:A:37:LYS:H	9	3.43
(4,234)	1:A:33:CYS:HB2	1:A:37:LYS:H	9	3.43
(4,234)	1:A:33:CYS:HB3	1:A:37:LYS:H	14	3.43
(4,234)	1:A:33:CYS:HB2	1:A:37:LYS:H	14	3.43
(4,234)	1:A:33:CYS:HB3	1:A:37:LYS:H	14	3.43
(4,234)	1:A:33:CYS:HB2	1:A:37:LYS:H	14	3.43
(4,1184)	1:A:37:LYS:HB2	1:A:37:LYS:HE2	2	3.43
(4,1184)	1:A:37:LYS:HB2	1:A:37:LYS:HE3	2	3.43
(4,1184)	1:A:37:LYS:HB3	1:A:37:LYS:HE3	2	3.43
(4,1184)	1:A:37:LYS:HB2	1:A:37:LYS:HE2	2	3.43
(4,1184)	1:A:37:LYS:HB2	1:A:37:LYS:HE3	2	3.43
(4,1184)	1:A:37:LYS:HB2	1:A:37:LYS:HE2	7	3.43
(4,1184)	1:A:37:LYS:HB2	1:A:37:LYS:HE3	7	3.43

Continued on next page...

Continued from previous page...

Key	Atom-1	Atom-2	Model ID	Violation (Å)
(4,1184)	1:A:37:LYS:HB3	1:A:37:LYS:HE3	7	3.43
(4,1184)	1:A:37:LYS:HB2	1:A:37:LYS:HE2	7	3.43
(4,1184)	1:A:37:LYS:HB2	1:A:37:LYS:HE3	7	3.43
(4,1184)	1:A:37:LYS:HB2	1:A:37:LYS:HE2	10	3.43
(4,1184)	1:A:37:LYS:HB2	1:A:37:LYS:HE3	10	3.43
(4,1184)	1:A:37:LYS:HB3	1:A:37:LYS:HE3	10	3.43
(4,1184)	1:A:37:LYS:HB2	1:A:37:LYS:HE2	10	3.43
(4,1184)	1:A:37:LYS:HB2	1:A:37:LYS:HE3	10	3.43
(4,1184)	1:A:37:LYS:HB2	1:A:37:LYS:HE2	15	3.43
(4,1184)	1:A:37:LYS:HB2	1:A:37:LYS:HE3	15	3.43
(4,1184)	1:A:37:LYS:HB3	1:A:37:LYS:HE3	15	3.43
(4,1184)	1:A:37:LYS:HB2	1:A:37:LYS:HE2	15	3.43
(4,1184)	1:A:37:LYS:HB2	1:A:37:LYS:HE3	15	3.43
(4,1176)	1:A:9:LYS:HD2	1:A:29:GLU:HG2	5	3.43
(4,1176)	1:A:9:LYS:HD3	1:A:29:GLU:HG2	5	3.43
(4,1176)	1:A:9:LYS:HD2	1:A:29:GLU:HG2	5	3.43
(4,1176)	1:A:9:LYS:HD2	1:A:29:GLU:HG2	5	3.43
(4,1176)	1:A:9:LYS:HD2	1:A:29:GLU:HG3	5	3.43
(4,1059)	1:A:34:ALA:HA	1:A:37:LYS:HD3	12	3.43
(4,1056)	1:A:33:CYS:H	1:A:37:LYS:HG3	13	3.43
(4,1032)	1:A:26:GLN:HA	1:A:62:SER:HB2	3	3.43
(4,1032)	1:A:26:GLN:HA	1:A:62:SER:HB3	3	3.43
(4,1032)	1:A:26:GLN:HA	1:A:62:SER:HB2	3	3.43
(4,1032)	1:A:26:GLN:HA	1:A:62:SER:HB3	3	3.43
(4,1000)	1:A:58:CYS:HA	1:A:59:LYS:HG2	3	3.43
(4,1000)	1:A:58:CYS:HA	1:A:59:LYS:HG3	3	3.43
(4,1000)	1:A:58:CYS:HA	1:A:59:LYS:HG2	3	3.43
(4,992)	1:A:39:CYS:HB3	1:A:54:GLY:HA3	6	3.42
(4,992)	1:A:39:CYS:HB2	1:A:54:GLY:HA2	6	3.42
(4,984)	1:A:48:CYS:HB2	1:A:50:LYS:HG3	20	3.42
(4,984)	1:A:48:CYS:HB2	1:A:50:LYS:HG2	20	3.42
(4,984)	1:A:48:CYS:HB2	1:A:50:LYS:HG2	20	3.42
(4,984)	1:A:48:CYS:HB2	1:A:50:LYS:HG3	20	3.42
(4,936)	1:A:40:ASN:HD22	1:A:66:CYS:HA	1	3.42
(4,936)	1:A:40:ASN:HD21	1:A:66:CYS:HA	1	3.42
(4,9)	1:A:15:ARG:HB2	1:A:16:SER:H	13	3.42
(4,9)	1:A:15:ARG:HB3	1:A:16:SER:H	13	3.42
(4,883)	1:A:38:THR:HG21	1:A:40:ASN:HD21	12	3.42
(4,883)	1:A:38:THR:HG22	1:A:40:ASN:HD21	12	3.42
(4,883)	1:A:38:THR:HG23	1:A:40:ASN:HD21	12	3.42
(4,883)	1:A:38:THR:HG21	1:A:40:ASN:HD22	12	3.42
(4,883)	1:A:38:THR:HG22	1:A:40:ASN:HD22	12	3.42

Continued on next page...

Continued from previous page...

Key	Atom-1	Atom-2	Model ID	Violation (Å)
(4,883)	1:A:38:THR:HG23	1:A:40:ASN:HD22	12	3.42
(4,868)	1:A:29:GLU:HG3	1:A:30:GLY:HA3	7	3.42
(4,868)	1:A:29:GLU:HG3	1:A:30:GLY:HA2	7	3.42
(4,868)	1:A:29:GLU:HG2	1:A:30:GLY:HA2	7	3.42
(4,868)	1:A:29:GLU:HG2	1:A:30:GLY:HA3	7	3.42
(4,865)	1:A:5:GLY:HA2	1:A:6:LYS:HG2	12	3.42
(4,865)	1:A:5:GLY:HA2	1:A:6:LYS:HG3	12	3.42
(4,865)	1:A:5:GLY:HA3	1:A:6:LYS:HG2	12	3.42
(4,865)	1:A:5:GLY:HA3	1:A:6:LYS:HG3	12	3.42
(4,826)	1:A:50:LYS:HB3	1:A:51:GLU:H	1	3.42
(4,826)	1:A:50:LYS:HB2	1:A:51:GLU:H	1	3.42
(4,815)	1:A:46:CYS:HB2	1:A:51:GLU:H	14	3.42
(4,815)	1:A:46:CYS:HB3	1:A:51:GLU:H	14	3.42
(4,670)	1:A:50:LYS:HB2	1:A:51:GLU:H	1	3.42
(4,670)	1:A:50:LYS:HB3	1:A:51:GLU:H	1	3.42
(4,67)	1:A:39:CYS:H	1:A:55:PRO:HB3	15	3.42
(4,602)	1:A:52:CYS:HB2	1:A:57:SER:HB2	14	3.42
(4,602)	1:A:52:CYS:HB2	1:A:57:SER:HB2	14	3.42
(4,602)	1:A:52:CYS:HB2	1:A:57:SER:HB3	14	3.42
(4,595)	1:A:29:GLU:HG3	1:A:30:GLY:HA2	7	3.42
(4,595)	1:A:29:GLU:HG2	1:A:30:GLY:HA3	7	3.42
(4,595)	1:A:29:GLU:HG3	1:A:30:GLY:HA3	7	3.42
(4,595)	1:A:29:GLU:HG2	1:A:30:GLY:HA2	7	3.42
(4,587)	1:A:64:CYS:HB2	1:A:67:LYS:HE2	5	3.42
(4,587)	1:A:64:CYS:HB2	1:A:67:LYS:HE3	5	3.42
(4,54)	1:A:40:ASN:HD21	1:A:66:CYS:HA	1	3.42
(4,54)	1:A:40:ASN:HD22	1:A:66:CYS:HA	1	3.42
(4,44)	1:A:26:GLN:H	1:A:26:GLN:HG3	20	3.42
(4,377)	1:A:6:LYS:HB3	1:A:7:GLY:H	12	3.42
(4,377)	1:A:6:LYS:HB2	1:A:7:GLY:H	12	3.42
(4,377)	1:A:6:LYS:HB3	1:A:7:GLY:H	12	3.42
(4,358)	1:A:46:CYS:HB3	1:A:51:GLU:H	14	3.42
(4,358)	1:A:46:CYS:HB2	1:A:51:GLU:H	14	3.42
(4,346)	1:A:63:SER:HB3	1:A:64:CYS:H	16	3.42
(4,346)	1:A:63:SER:HB2	1:A:64:CYS:H	16	3.42
(4,346)	1:A:63:SER:HB3	1:A:64:CYS:H	16	3.42
(4,34)	1:A:39:CYS:HB3	1:A:54:GLY:H	2	3.42
(4,34)	1:A:39:CYS:HB2	1:A:54:GLY:H	2	3.42
(4,310)	1:A:57:SER:HB2	1:A:58:CYS:H	12	3.42
(4,310)	1:A:57:SER:HB3	1:A:58:CYS:H	12	3.42
(4,310)	1:A:57:SER:HB2	1:A:58:CYS:H	12	3.42
(4,310)	1:A:57:SER:HB3	1:A:58:CYS:H	12	3.42

Continued on next page...

Continued from previous page...

Key	Atom-1	Atom-2	Model ID	Violation (Å)
(4,283)	1:A:38:THR:HG21	1:A:40:ASN:HD22	12	3.42
(4,283)	1:A:38:THR:HG22	1:A:40:ASN:HD22	12	3.42
(4,283)	1:A:38:THR:HG23	1:A:40:ASN:HD22	12	3.42
(4,283)	1:A:38:THR:HG21	1:A:40:ASN:HD21	12	3.42
(4,283)	1:A:38:THR:HG22	1:A:40:ASN:HD21	12	3.42
(4,283)	1:A:38:THR:HG23	1:A:40:ASN:HD21	12	3.42
(4,268)	1:A:39:CYS:HB3	1:A:40:ASN:H	1	3.42
(4,268)	1:A:39:CYS:HB2	1:A:40:ASN:H	1	3.42
(4,252)	1:A:9:LYS:HG3	1:A:29:GLU:H	15	3.42
(4,252)	1:A:9:LYS:HG2	1:A:29:GLU:H	15	3.42
(4,252)	1:A:9:LYS:HG3	1:A:29:GLU:H	15	3.42
(4,228)	1:A:33:CYS:HB2	1:A:36:CYS:H	8	3.42
(4,228)	1:A:33:CYS:HB3	1:A:36:CYS:H	8	3.42
(4,220)	1:A:8:GLU:HA	1:A:10:CYS:H	11	3.42
(4,1184)	1:A:37:LYS:HB2	1:A:37:LYS:HE2	3	3.42
(4,1184)	1:A:37:LYS:HB2	1:A:37:LYS:HE3	3	3.42
(4,1184)	1:A:37:LYS:HB3	1:A:37:LYS:HE3	3	3.42
(4,1184)	1:A:37:LYS:HB2	1:A:37:LYS:HE2	3	3.42
(4,1184)	1:A:37:LYS:HB2	1:A:37:LYS:HE3	3	3.42
(4,1184)	1:A:37:LYS:HB2	1:A:37:LYS:HE2	5	3.42
(4,1184)	1:A:37:LYS:HB2	1:A:37:LYS:HE3	5	3.42
(4,1184)	1:A:37:LYS:HB3	1:A:37:LYS:HE3	5	3.42
(4,1184)	1:A:37:LYS:HB2	1:A:37:LYS:HE2	5	3.42
(4,1184)	1:A:37:LYS:HB2	1:A:37:LYS:HE3	5	3.42
(4,1170)	1:A:50:LYS:HA	1:A:51:GLU:HG2	12	3.42
(4,1170)	1:A:50:LYS:HA	1:A:51:GLU:HG3	12	3.42
(4,1170)	1:A:50:LYS:HA	1:A:51:GLU:HG2	12	3.42
(4,1170)	1:A:50:LYS:HA	1:A:51:GLU:HG3	12	3.42
(4,1150)	1:A:46:CYS:HA	1:A:47:LYS:HG2	11	3.42
(4,1150)	1:A:46:CYS:HA	1:A:47:LYS:HG2	11	3.42
(4,1150)	1:A:46:CYS:HA	1:A:47:LYS:HG3	11	3.42
(4,1110)	1:A:9:LYS:HD2	1:A:29:GLU:H	11	3.42
(4,1110)	1:A:9:LYS:HD2	1:A:29:GLU:H	11	3.42
(4,1110)	1:A:9:LYS:HD3	1:A:29:GLU:H	11	3.42
(4,1110)	1:A:9:LYS:HD3	1:A:29:GLU:H	11	3.42
(4,1085)	1:A:46:CYS:HB2	1:A:51:GLU:HB3	15	3.42
(4,1085)	1:A:46:CYS:HB2	1:A:51:GLU:HB2	15	3.42
(4,1085)	1:A:46:CYS:HB2	1:A:51:GLU:HB3	15	3.42
(4,1085)	1:A:46:CYS:HB2	1:A:51:GLU:HB2	15	3.42
(4,1085)	1:A:46:CYS:HB2	1:A:51:GLU:HB3	15	3.42
(4,1085)	1:A:46:CYS:HB3	1:A:51:GLU:HB2	15	3.42
(4,1085)	1:A:46:CYS:HB3	1:A:51:GLU:HB3	15	3.42

Continued on next page...

Continued from previous page...

Key	Atom-1	Atom-2	Model ID	Violation (Å)
(4,1085)	1:A:46:CYS:HB2	1:A:51:GLU:HB2	15	3.42
(4,1057)	1:A:33:CYS:HB3	1:A:37:LYS:HB2	18	3.42
(4,1057)	1:A:33:CYS:HB3	1:A:37:LYS:HB3	18	3.42
(4,1057)	1:A:33:CYS:HB3	1:A:37:LYS:HB2	18	3.42
(4,1057)	1:A:33:CYS:HB3	1:A:37:LYS:HB3	18	3.42
(4,1057)	1:A:33:CYS:HB2	1:A:37:LYS:HB2	18	3.42
(4,1057)	1:A:33:CYS:HB3	1:A:37:LYS:HB2	18	3.42
(4,1057)	1:A:33:CYS:HB2	1:A:37:LYS:HB2	18	3.42
(4,1036)	1:A:29:GLU:HG2	1:A:61:GLY:HA2	9	3.42
(4,1036)	1:A:29:GLU:HG2	1:A:61:GLY:HA3	9	3.42
(4,1036)	1:A:29:GLU:HG3	1:A:61:GLY:HA2	9	3.42
(4,1036)	1:A:29:GLU:HG3	1:A:61:GLY:HA3	9	3.42
(4,1036)	1:A:29:GLU:HG2	1:A:61:GLY:HA2	9	3.42
(4,1036)	1:A:29:GLU:HG2	1:A:61:GLY:HA3	9	3.42
(4,1036)	1:A:29:GLU:HG3	1:A:61:GLY:HA2	9	3.42
(4,1036)	1:A:29:GLU:HG3	1:A:61:GLY:HA3	9	3.42
(4,1036)	1:A:29:GLU:HG2	1:A:61:GLY:HA3	9	3.42
(4,1032)	1:A:26:GLN:HA	1:A:62:SER:HB2	20	3.42
(4,1032)	1:A:26:GLN:HA	1:A:62:SER:HB3	20	3.42
(4,1032)	1:A:26:GLN:HA	1:A:62:SER:HB2	20	3.42
(4,1032)	1:A:26:GLN:HA	1:A:62:SER:HB3	20	3.42
(4,998)	1:A:26:GLN:H	1:A:26:GLN:HG2	6	3.41
(4,998)	1:A:26:GLN:H	1:A:26:GLN:HG2	6	3.41
(4,998)	1:A:26:GLN:H	1:A:26:GLN:HG3	6	3.41
(4,998)	1:A:26:GLN:H	1:A:26:GLN:HG3	6	3.41
(4,997)	1:A:11:THR:HG21	1:A:26:GLN:HG2	16	3.41
(4,997)	1:A:11:THR:HG22	1:A:26:GLN:HG2	16	3.41
(4,997)	1:A:11:THR:HG23	1:A:26:GLN:HG2	16	3.41
(4,997)	1:A:11:THR:HG21	1:A:26:GLN:HG3	16	3.41
(4,997)	1:A:11:THR:HG22	1:A:26:GLN:HG3	16	3.41
(4,997)	1:A:11:THR:HG23	1:A:26:GLN:HG3	16	3.41
(4,961)	1:A:67:LYS:HA	1:A:67:LYS:HE2	16	3.41
(4,961)	1:A:67:LYS:HA	1:A:67:LYS:HE2	16	3.41
(4,961)	1:A:67:LYS:HA	1:A:67:LYS:HE3	16	3.41
(4,961)	1:A:67:LYS:HA	1:A:67:LYS:HE3	16	3.41
(4,961)	1:A:67:LYS:HA	1:A:67:LYS:HE2	16	3.41
(4,925)	1:A:21:CYS:HA	1:A:24:LYS:HB2	2	3.41
(4,925)	1:A:21:CYS:HA	1:A:24:LYS:HB3	2	3.41
(4,925)	1:A:21:CYS:HA	1:A:24:LYS:HB2	2	3.41
(4,925)	1:A:21:CYS:HA	1:A:24:LYS:HB3	2	3.41
(4,911)	1:A:20:GLN:HA	1:A:20:GLN:HE21	14	3.41
(4,911)	1:A:20:GLN:HA	1:A:20:GLN:HE22	14	3.41

Continued on next page...

Continued from previous page...

Key	Atom-1	Atom-2	Model ID	Violation (Å)
(4,911)	1:A:20:GLN:HA	1:A:20:GLN:HE21	14	3.41
(4,911)	1:A:20:GLN:HA	1:A:20:GLN:HE22	14	3.41
(4,911)	1:A:20:GLN:HA	1:A:20:GLN:HE22	14	3.41
(4,911)	1:A:20:GLN:HA	1:A:20:GLN:HE21	14	3.41
(4,882)	1:A:38:THR:HG21	1:A:39:CYS:H	11	3.41
(4,882)	1:A:38:THR:HG22	1:A:39:CYS:H	11	3.41
(4,882)	1:A:38:THR:HG23	1:A:39:CYS:H	11	3.41
(4,879)	1:A:26:GLN:H	1:A:26:GLN:HG3	6	3.41
(4,879)	1:A:26:GLN:H	1:A:26:GLN:HG2	6	3.41
(4,879)	1:A:26:GLN:H	1:A:26:GLN:HG3	6	3.41
(4,879)	1:A:26:GLN:H	1:A:26:GLN:HG2	6	3.41
(4,878)	1:A:25:CYS:HA	1:A:26:GLN:HG3	14	3.41
(4,878)	1:A:25:CYS:HA	1:A:26:GLN:HG2	14	3.41
(4,878)	1:A:25:CYS:HA	1:A:26:GLN:HG3	14	3.41
(4,826)	1:A:50:LYS:HB3	1:A:51:GLU:H	5	3.41
(4,826)	1:A:50:LYS:HB2	1:A:51:GLU:H	5	3.41
(4,815)	1:A:46:CYS:HB2	1:A:51:GLU:H	19	3.41
(4,815)	1:A:46:CYS:HB3	1:A:51:GLU:H	19	3.41
(4,81)	1:A:46:CYS:H	1:A:53:THR:HA	6	3.41
(4,75)	1:A:57:SER:H	1:A:58:CYS:HB2	18	3.41
(4,75)	1:A:57:SER:H	1:A:58:CYS:HB2	18	3.41
(4,75)	1:A:57:SER:H	1:A:58:CYS:HB3	18	3.41
(4,723)	1:A:60:CYS:HB3	1:A:67:LYS:HE3	16	3.41
(4,723)	1:A:60:CYS:HB3	1:A:67:LYS:HE2	16	3.41
(4,723)	1:A:60:CYS:HB3	1:A:67:LYS:HE2	16	3.41
(4,723)	1:A:60:CYS:HB3	1:A:67:LYS:HE3	16	3.41
(4,682)	1:A:55:PRO:HB3	1:A:58:CYS:HB2	9	3.41
(4,682)	1:A:55:PRO:HB2	1:A:58:CYS:HB2	9	3.41
(4,682)	1:A:55:PRO:HB2	1:A:58:CYS:HB2	9	3.41
(4,682)	1:A:55:PRO:HB2	1:A:58:CYS:HB3	9	3.41
(4,682)	1:A:55:PRO:HB3	1:A:58:CYS:HB2	9	3.41
(4,682)	1:A:55:PRO:HB3	1:A:58:CYS:HB3	9	3.41
(4,68)	1:A:39:CYS:H	1:A:39:CYS:HB2	7	3.41
(4,670)	1:A:50:LYS:HB2	1:A:51:GLU:H	5	3.41
(4,670)	1:A:50:LYS:HB3	1:A:51:GLU:H	5	3.41
(4,586)	1:A:60:CYS:HB3	1:A:67:LYS:HE3	5	3.41
(4,581)	1:A:16:SER:HB3	1:A:20:GLN:HE22	8	3.41
(4,581)	1:A:16:SER:HB2	1:A:20:GLN:HE22	8	3.41
(4,581)	1:A:16:SER:HB3	1:A:20:GLN:HE22	8	3.41
(4,581)	1:A:16:SER:HB3	1:A:20:GLN:HE21	8	3.41
(4,579)	1:A:16:SER:HB3	1:A:20:GLN:H	7	3.41
(4,579)	1:A:16:SER:HB2	1:A:20:GLN:H	7	3.41

Continued on next page...

Continued from previous page...

Key	Atom-1	Atom-2	Model ID	Violation (Å)
(4,579)	1:A:16:SER:HB3	1:A:20:GLN:H	13	3.41
(4,579)	1:A:16:SER:HB2	1:A:20:GLN:H	13	3.41
(4,579)	1:A:16:SER:HB3	1:A:20:GLN:H	16	3.41
(4,579)	1:A:16:SER:HB2	1:A:20:GLN:H	16	3.41
(4,557)	1:A:6:LYS:HB2	1:A:10:CYS:HB3	10	3.41
(4,557)	1:A:6:LYS:HB3	1:A:10:CYS:HB3	10	3.41
(4,557)	1:A:6:LYS:HB2	1:A:10:CYS:HB3	10	3.41
(4,542)	1:A:62:SER:HB2	1:A:67:LYS:HG3	1	3.41
(4,542)	1:A:62:SER:HB3	1:A:67:LYS:HG3	1	3.41
(4,542)	1:A:62:SER:HB2	1:A:67:LYS:HG3	1	3.41
(4,542)	1:A:62:SER:HB3	1:A:67:LYS:HG3	1	3.41
(4,501)	1:A:52:CYS:HB3	1:A:58:CYS:HB2	2	3.41
(4,501)	1:A:52:CYS:HB3	1:A:58:CYS:HB2	2	3.41
(4,501)	1:A:52:CYS:HB3	1:A:58:CYS:HB3	2	3.41
(4,479)	1:A:7:GLY:HA2	1:A:31:CYS:HA	19	3.41
(4,425)	1:A:29:GLU:HG3	1:A:30:GLY:HA2	10	3.41
(4,425)	1:A:29:GLU:HG2	1:A:30:GLY:HA3	10	3.41
(4,425)	1:A:29:GLU:HG3	1:A:30:GLY:HA3	10	3.41
(4,40)	1:A:25:CYS:HB2	1:A:26:GLN:H	16	3.41
(4,40)	1:A:25:CYS:HB3	1:A:26:GLN:H	16	3.41
(4,38)	1:A:25:CYS:HB2	1:A:26:GLN:H	16	3.41
(4,38)	1:A:25:CYS:HB3	1:A:26:GLN:H	16	3.41
(4,358)	1:A:46:CYS:HB3	1:A:51:GLU:H	19	3.41
(4,358)	1:A:46:CYS:HB2	1:A:51:GLU:H	19	3.41
(4,326)	1:A:46:CYS:HB3	1:A:49:GLY:H	15	3.41
(4,326)	1:A:46:CYS:HB2	1:A:49:GLY:H	15	3.41
(4,326)	1:A:46:CYS:HB3	1:A:49:GLY:H	15	3.41
(4,284)	1:A:18:PRO:HD2	1:A:20:GLN:HE22	2	3.41
(4,284)	1:A:18:PRO:HD2	1:A:20:GLN:HE21	2	3.41
(4,234)	1:A:33:CYS:HB3	1:A:37:LYS:H	19	3.41
(4,234)	1:A:33:CYS:HB2	1:A:37:LYS:H	19	3.41
(4,234)	1:A:33:CYS:HB3	1:A:37:LYS:H	19	3.41
(4,234)	1:A:33:CYS:HB2	1:A:37:LYS:H	19	3.41
(4,1184)	1:A:37:LYS:HB2	1:A:37:LYS:HE2	12	3.41
(4,1184)	1:A:37:LYS:HB2	1:A:37:LYS:HE3	12	3.41
(4,1184)	1:A:37:LYS:HB3	1:A:37:LYS:HE3	12	3.41
(4,1184)	1:A:37:LYS:HB2	1:A:37:LYS:HE2	12	3.41
(4,1184)	1:A:37:LYS:HB2	1:A:37:LYS:HE3	12	3.41
(4,1184)	1:A:37:LYS:HB2	1:A:37:LYS:HE2	20	3.41
(4,1184)	1:A:37:LYS:HB2	1:A:37:LYS:HE3	20	3.41
(4,1184)	1:A:37:LYS:HB3	1:A:37:LYS:HE3	20	3.41
(4,1184)	1:A:37:LYS:HB2	1:A:37:LYS:HE2	20	3.41

Continued on next page...

Continued from previous page...

Key	Atom-1	Atom-2	Model ID	Violation (Å)
(4,1184)	1:A:37:LYS:HB2	1:A:37:LYS:HE3	20	3.41
(4,109)	1:A:33:CYS:HB2	1:A:35:ALA:H	6	3.41
(4,109)	1:A:33:CYS:HB3	1:A:35:ALA:H	6	3.41
(4,1088)	1:A:50:LYS:H	1:A:50:LYS:HD2	8	3.41
(4,1088)	1:A:50:LYS:H	1:A:50:LYS:HD3	8	3.41
(4,1088)	1:A:50:LYS:H	1:A:50:LYS:HD2	8	3.41
(4,1088)	1:A:50:LYS:H	1:A:50:LYS:HD3	8	3.41
(4,1021)	1:A:18:PRO:HG2	1:A:20:GLN:HE21	10	3.41
(4,1021)	1:A:18:PRO:HG3	1:A:20:GLN:HE21	10	3.41
(4,1021)	1:A:18:PRO:HG2	1:A:20:GLN:HE21	10	3.41
(4,1021)	1:A:18:PRO:HG2	1:A:20:GLN:HE22	10	3.41
(4,1021)	1:A:18:PRO:HG2	1:A:20:GLN:HE21	10	3.41
(4,1021)	1:A:18:PRO:HG2	1:A:20:GLN:HE22	10	3.41
(4,1021)	1:A:18:PRO:HG2	1:A:20:GLN:HE22	10	3.41
(4,1021)	1:A:18:PRO:HG3	1:A:20:GLN:HE22	10	3.41
(4,1021)	1:A:18:PRO:HG2	1:A:20:GLN:HE22	10	3.41
(4,1021)	1:A:18:PRO:HG2	1:A:20:GLN:HE21	10	3.41
(4,1001)	1:A:4:LYS:HB2	1:A:5:GLY:HA2	1	3.41
(4,1001)	1:A:4:LYS:HB2	1:A:5:GLY:HA3	1	3.41
(4,1001)	1:A:4:LYS:HB3	1:A:5:GLY:HA2	1	3.41
(4,1001)	1:A:4:LYS:HB3	1:A:5:GLY:HA3	1	3.41
(4,1001)	1:A:4:LYS:HB3	1:A:5:GLY:HA3	1	3.41
(4,1001)	1:A:4:LYS:HB3	1:A:5:GLY:HA2	1	3.41
(4,1001)	1:A:4:LYS:HB3	1:A:5:GLY:HA3	1	3.41
(4,959)	1:A:6:LYS:HB3	1:A:7:GLY:HA3	19	3.4
(4,959)	1:A:6:LYS:HB2	1:A:7:GLY:HA3	19	3.4
(4,959)	1:A:6:LYS:HB3	1:A:7:GLY:HA3	19	3.4
(4,959)	1:A:6:LYS:HB2	1:A:7:GLY:HA2	19	3.4
(4,959)	1:A:6:LYS:HB2	1:A:7:GLY:HA3	19	3.4
(4,959)	1:A:6:LYS:HB3	1:A:7:GLY:HA2	19	3.4
(4,959)	1:A:6:LYS:HB3	1:A:7:GLY:HA3	19	3.4
(4,959)	1:A:6:LYS:HB3	1:A:7:GLY:HA2	19	3.4
(4,959)	1:A:6:LYS:HB3	1:A:7:GLY:HA3	19	3.4
(4,878)	1:A:25:CYS:HA	1:A:26:GLN:HG3	8	3.4
(4,878)	1:A:25:CYS:HA	1:A:26:GLN:HG2	8	3.4
(4,878)	1:A:25:CYS:HA	1:A:26:GLN:HG3	8	3.4
(4,814)	1:A:46:CYS:HB2	1:A:47:LYS:H	2	3.4
(4,814)	1:A:46:CYS:HB3	1:A:47:LYS:H	2	3.4
(4,813)	1:A:41:CYS:HB3	1:A:46:CYS:HB2	10	3.4
(4,813)	1:A:41:CYS:HB3	1:A:46:CYS:HB2	10	3.4
(4,813)	1:A:41:CYS:HB3	1:A:46:CYS:HB3	10	3.4
(4,81)	1:A:46:CYS:H	1:A:53:THR:HA	2	3.4

Continued on next page...

Continued from previous page...

Key	Atom-1	Atom-2	Model ID	Violation (Å)
(4,803)	1:A:8:GLU:HB3	1:A:9:LYS:H	9	3.4
(4,803)	1:A:8:GLU:HB2	1:A:9:LYS:H	9	3.4
(4,767)	1:A:33:CYS:HB3	1:A:35:ALA:HB1	12	3.4
(4,767)	1:A:33:CYS:HB3	1:A:35:ALA:HB2	12	3.4
(4,767)	1:A:33:CYS:HB3	1:A:35:ALA:HB3	12	3.4
(4,767)	1:A:33:CYS:HB2	1:A:35:ALA:HB1	12	3.4
(4,767)	1:A:33:CYS:HB2	1:A:35:ALA:HB2	12	3.4
(4,767)	1:A:33:CYS:HB2	1:A:35:ALA:HB3	12	3.4
(4,767)	1:A:33:CYS:HB3	1:A:35:ALA:HB1	12	3.4
(4,767)	1:A:33:CYS:HB3	1:A:35:ALA:HB2	12	3.4
(4,767)	1:A:33:CYS:HB3	1:A:35:ALA:HB3	12	3.4
(4,767)	1:A:33:CYS:HB2	1:A:35:ALA:HB1	12	3.4
(4,767)	1:A:33:CYS:HB2	1:A:35:ALA:HB2	12	3.4
(4,767)	1:A:33:CYS:HB2	1:A:35:ALA:HB3	12	3.4
(4,744)	1:A:40:ASN:HA	1:A:40:ASN:HD21	8	3.4
(4,744)	1:A:40:ASN:HA	1:A:40:ASN:HD22	8	3.4
(4,744)	1:A:40:ASN:HA	1:A:40:ASN:HD21	19	3.4
(4,744)	1:A:40:ASN:HA	1:A:40:ASN:HD22	19	3.4
(4,68)	1:A:39:CYS:H	1:A:39:CYS:HB2	20	3.4
(4,638)	1:A:33:CYS:HB2	1:A:35:ALA:HB1	12	3.4
(4,638)	1:A:33:CYS:HB2	1:A:35:ALA:HB2	12	3.4
(4,638)	1:A:33:CYS:HB2	1:A:35:ALA:HB3	12	3.4
(4,638)	1:A:33:CYS:HB3	1:A:35:ALA:HB1	12	3.4
(4,638)	1:A:33:CYS:HB3	1:A:35:ALA:HB2	12	3.4
(4,638)	1:A:33:CYS:HB3	1:A:35:ALA:HB3	12	3.4
(4,638)	1:A:33:CYS:HB2	1:A:35:ALA:HB1	12	3.4
(4,638)	1:A:33:CYS:HB2	1:A:35:ALA:HB2	12	3.4
(4,638)	1:A:33:CYS:HB2	1:A:35:ALA:HB3	12	3.4
(4,638)	1:A:33:CYS:HB3	1:A:35:ALA:HB1	12	3.4
(4,638)	1:A:33:CYS:HB3	1:A:35:ALA:HB2	12	3.4
(4,638)	1:A:33:CYS:HB3	1:A:35:ALA:HB3	12	3.4
(4,581)	1:A:16:SER:HB3	1:A:20:GLN:HE22	18	3.4
(4,581)	1:A:16:SER:HB2	1:A:20:GLN:HE22	18	3.4
(4,581)	1:A:16:SER:HB3	1:A:20:GLN:HE22	18	3.4
(4,581)	1:A:16:SER:HB3	1:A:20:GLN:HE21	18	3.4
(4,559)	1:A:6:LYS:HB2	1:A:10:CYS:HB2	13	3.4
(4,559)	1:A:6:LYS:HB3	1:A:10:CYS:HB2	13	3.4
(4,559)	1:A:6:LYS:HB2	1:A:10:CYS:HB2	13	3.4
(4,532)	1:A:12:SER:HB2	1:A:13:ALA:HB1	20	3.4
(4,532)	1:A:12:SER:HB2	1:A:13:ALA:HB2	20	3.4
(4,532)	1:A:12:SER:HB2	1:A:13:ALA:HB3	20	3.4
(4,532)	1:A:12:SER:HB3	1:A:13:ALA:HB1	20	3.4

Continued on next page...

Continued from previous page...

Key	Atom-1	Atom-2	Model ID	Violation (Å)
(4,532)	1:A:12:SER:HB3	1:A:13:ALA:HB2	20	3.4
(4,532)	1:A:12:SER:HB3	1:A:13:ALA:HB3	20	3.4
(4,532)	1:A:12:SER:HB2	1:A:13:ALA:HB1	20	3.4
(4,532)	1:A:12:SER:HB2	1:A:13:ALA:HB2	20	3.4
(4,532)	1:A:12:SER:HB2	1:A:13:ALA:HB3	20	3.4
(4,532)	1:A:12:SER:HB3	1:A:13:ALA:HB1	20	3.4
(4,532)	1:A:12:SER:HB3	1:A:13:ALA:HB2	20	3.4
(4,532)	1:A:12:SER:HB3	1:A:13:ALA:HB3	20	3.4
(4,434)	1:A:10:CYS:HB3	1:A:15:ARG:HG3	20	3.4
(4,434)	1:A:10:CYS:HB3	1:A:15:ARG:HG2	20	3.4
(4,434)	1:A:10:CYS:HB3	1:A:15:ARG:HG3	20	3.4
(4,34)	1:A:39:CYS:HB3	1:A:54:GLY:H	3	3.4
(4,34)	1:A:39:CYS:HB2	1:A:54:GLY:H	3	3.4
(4,268)	1:A:39:CYS:HB3	1:A:40:ASN:H	16	3.4
(4,268)	1:A:39:CYS:HB2	1:A:40:ASN:H	16	3.4
(4,258)	1:A:37:LYS:HD3	1:A:38:THR:H	17	3.4
(4,258)	1:A:37:LYS:HD2	1:A:38:THR:H	17	3.4
(4,258)	1:A:37:LYS:HD3	1:A:38:THR:H	17	3.4
(4,234)	1:A:33:CYS:HB3	1:A:37:LYS:H	7	3.4
(4,234)	1:A:33:CYS:HB2	1:A:37:LYS:H	7	3.4
(4,234)	1:A:33:CYS:HB3	1:A:37:LYS:H	7	3.4
(4,234)	1:A:33:CYS:HB2	1:A:37:LYS:H	7	3.4
(4,1184)	1:A:37:LYS:HB2	1:A:37:LYS:HE2	18	3.4
(4,1184)	1:A:37:LYS:HB2	1:A:37:LYS:HE3	18	3.4
(4,1184)	1:A:37:LYS:HB3	1:A:37:LYS:HE3	18	3.4
(4,1184)	1:A:37:LYS:HB2	1:A:37:LYS:HE2	18	3.4
(4,1184)	1:A:37:LYS:HB2	1:A:37:LYS:HE3	18	3.4
(4,1026)	1:A:23:SER:HB2	1:A:24:LYS:HB3	20	3.4
(4,1026)	1:A:23:SER:HB3	1:A:24:LYS:HB3	20	3.4
(4,1026)	1:A:23:SER:HB2	1:A:24:LYS:HB2	20	3.4
(4,1026)	1:A:23:SER:HB2	1:A:24:LYS:HB3	20	3.4
(4,1026)	1:A:23:SER:HB3	1:A:24:LYS:HB2	20	3.4
(4,1026)	1:A:23:SER:HB3	1:A:24:LYS:HB3	20	3.4
(4,997)	1:A:11:THR:HG21	1:A:26:GLN:HG2	19	3.39
(4,997)	1:A:11:THR:HG22	1:A:26:GLN:HG2	19	3.39
(4,997)	1:A:11:THR:HG23	1:A:26:GLN:HG2	19	3.39
(4,997)	1:A:11:THR:HG21	1:A:26:GLN:HG3	19	3.39
(4,997)	1:A:11:THR:HG22	1:A:26:GLN:HG3	19	3.39
(4,997)	1:A:11:THR:HG23	1:A:26:GLN:HG3	19	3.39
(4,978)	1:A:58:CYS:HA	1:A:59:LYS:HG2	3	3.39
(4,978)	1:A:58:CYS:HA	1:A:59:LYS:HG3	3	3.39
(4,978)	1:A:58:CYS:HA	1:A:59:LYS:HG2	3	3.39

Continued on next page...

Continued from previous page...

Key	Atom-1	Atom-2	Model ID	Violation (Å)
(4,978)	1:A:58:CYS:HA	1:A:59:LYS:HG3	3	3.39
(4,975)	1:A:42:THR:HG21	1:A:54:GLY:HA2	19	3.39
(4,975)	1:A:42:THR:HG22	1:A:54:GLY:HA2	19	3.39
(4,975)	1:A:42:THR:HG23	1:A:54:GLY:HA2	19	3.39
(4,959)	1:A:6:LYS:HB3	1:A:7:GLY:HA3	18	3.39
(4,959)	1:A:6:LYS:HB2	1:A:7:GLY:HA3	18	3.39
(4,959)	1:A:6:LYS:HB3	1:A:7:GLY:HA3	18	3.39
(4,959)	1:A:6:LYS:HB2	1:A:7:GLY:HA2	18	3.39
(4,959)	1:A:6:LYS:HB2	1:A:7:GLY:HA3	18	3.39
(4,959)	1:A:6:LYS:HB3	1:A:7:GLY:HA2	18	3.39
(4,959)	1:A:6:LYS:HB3	1:A:7:GLY:HA3	18	3.39
(4,959)	1:A:6:LYS:HB3	1:A:7:GLY:HA2	18	3.39
(4,959)	1:A:6:LYS:HB3	1:A:7:GLY:HA3	18	3.39
(4,958)	1:A:7:GLY:HA3	1:A:8:GLU:HB3	6	3.39
(4,958)	1:A:7:GLY:HA3	1:A:8:GLU:HB2	6	3.39
(4,958)	1:A:7:GLY:HA3	1:A:8:GLU:HB2	6	3.39
(4,958)	1:A:7:GLY:HA3	1:A:8:GLU:HB3	6	3.39
(4,958)	1:A:7:GLY:HA2	1:A:8:GLU:HB2	6	3.39
(4,958)	1:A:7:GLY:HA2	1:A:8:GLU:HB3	6	3.39
(4,958)	1:A:7:GLY:HA3	1:A:8:GLU:HB2	6	3.39
(4,958)	1:A:7:GLY:HA3	1:A:8:GLU:HB3	6	3.39
(4,9)	1:A:15:ARG:HB2	1:A:16:SER:H	4	3.39
(4,9)	1:A:15:ARG:HB3	1:A:16:SER:H	4	3.39
(4,846)	1:A:6:LYS:HD2	1:A:33:CYS:HA	2	3.39
(4,846)	1:A:6:LYS:HD3	1:A:33:CYS:HA	2	3.39
(4,846)	1:A:6:LYS:HD2	1:A:33:CYS:HA	2	3.39
(4,846)	1:A:6:LYS:HD3	1:A:33:CYS:HA	2	3.39
(4,826)	1:A:50:LYS:HB3	1:A:51:GLU:H	19	3.39
(4,826)	1:A:50:LYS:HB2	1:A:51:GLU:H	19	3.39
(4,815)	1:A:46:CYS:HB2	1:A:51:GLU:H	11	3.39
(4,815)	1:A:46:CYS:HB3	1:A:51:GLU:H	11	3.39
(4,798)	1:A:21:CYS:HA	1:A:24:LYS:HB3	5	3.39
(4,798)	1:A:21:CYS:HA	1:A:24:LYS:HB2	5	3.39
(4,767)	1:A:33:CYS:HB3	1:A:35:ALA:HB1	15	3.39
(4,767)	1:A:33:CYS:HB3	1:A:35:ALA:HB2	15	3.39
(4,767)	1:A:33:CYS:HB3	1:A:35:ALA:HB3	15	3.39
(4,767)	1:A:33:CYS:HB2	1:A:35:ALA:HB1	15	3.39
(4,767)	1:A:33:CYS:HB2	1:A:35:ALA:HB2	15	3.39
(4,767)	1:A:33:CYS:HB2	1:A:35:ALA:HB3	15	3.39
(4,767)	1:A:33:CYS:HB3	1:A:35:ALA:HB1	15	3.39
(4,767)	1:A:33:CYS:HB3	1:A:35:ALA:HB2	15	3.39
(4,767)	1:A:33:CYS:HB3	1:A:35:ALA:HB3	15	3.39

Continued on next page...

Continued from previous page...

Key	Atom-1	Atom-2	Model ID	Violation (Å)
(4,767)	1:A:33:CYS:HB2	1:A:35:ALA:HB1	15	3.39
(4,767)	1:A:33:CYS:HB2	1:A:35:ALA:HB2	15	3.39
(4,767)	1:A:33:CYS:HB2	1:A:35:ALA:HB3	15	3.39
(4,767)	1:A:33:CYS:HB3	1:A:35:ALA:HB1	19	3.39
(4,767)	1:A:33:CYS:HB3	1:A:35:ALA:HB2	19	3.39
(4,767)	1:A:33:CYS:HB3	1:A:35:ALA:HB3	19	3.39
(4,767)	1:A:33:CYS:HB2	1:A:35:ALA:HB1	19	3.39
(4,767)	1:A:33:CYS:HB2	1:A:35:ALA:HB2	19	3.39
(4,767)	1:A:33:CYS:HB2	1:A:35:ALA:HB3	19	3.39
(4,767)	1:A:33:CYS:HB3	1:A:35:ALA:HB1	19	3.39
(4,767)	1:A:33:CYS:HB3	1:A:35:ALA:HB2	19	3.39
(4,767)	1:A:33:CYS:HB3	1:A:35:ALA:HB3	19	3.39
(4,767)	1:A:33:CYS:HB2	1:A:35:ALA:HB1	19	3.39
(4,767)	1:A:33:CYS:HB2	1:A:35:ALA:HB2	19	3.39
(4,767)	1:A:33:CYS:HB2	1:A:35:ALA:HB3	19	3.39
(4,68)	1:A:39:CYS:H	1:A:39:CYS:HB2	12	3.39
(4,670)	1:A:50:LYS:HB2	1:A:51:GLU:H	19	3.39
(4,670)	1:A:50:LYS:HB3	1:A:51:GLU:H	19	3.39
(4,638)	1:A:33:CYS:HB2	1:A:35:ALA:HB1	15	3.39
(4,638)	1:A:33:CYS:HB2	1:A:35:ALA:HB2	15	3.39
(4,638)	1:A:33:CYS:HB2	1:A:35:ALA:HB3	15	3.39
(4,638)	1:A:33:CYS:HB3	1:A:35:ALA:HB1	15	3.39
(4,638)	1:A:33:CYS:HB3	1:A:35:ALA:HB2	15	3.39
(4,638)	1:A:33:CYS:HB3	1:A:35:ALA:HB3	15	3.39
(4,638)	1:A:33:CYS:HB2	1:A:35:ALA:HB1	15	3.39
(4,638)	1:A:33:CYS:HB2	1:A:35:ALA:HB2	15	3.39
(4,638)	1:A:33:CYS:HB2	1:A:35:ALA:HB3	15	3.39
(4,638)	1:A:33:CYS:HB3	1:A:35:ALA:HB1	15	3.39
(4,638)	1:A:33:CYS:HB3	1:A:35:ALA:HB2	15	3.39
(4,638)	1:A:33:CYS:HB3	1:A:35:ALA:HB3	15	3.39
(4,638)	1:A:33:CYS:HB2	1:A:35:ALA:HB1	19	3.39
(4,638)	1:A:33:CYS:HB2	1:A:35:ALA:HB2	19	3.39
(4,638)	1:A:33:CYS:HB2	1:A:35:ALA:HB3	19	3.39
(4,638)	1:A:33:CYS:HB3	1:A:35:ALA:HB1	19	3.39
(4,638)	1:A:33:CYS:HB3	1:A:35:ALA:HB2	19	3.39
(4,638)	1:A:33:CYS:HB3	1:A:35:ALA:HB3	19	3.39
(4,638)	1:A:33:CYS:HB2	1:A:35:ALA:HB1	19	3.39
(4,638)	1:A:33:CYS:HB2	1:A:35:ALA:HB2	19	3.39
(4,638)	1:A:33:CYS:HB2	1:A:35:ALA:HB3	19	3.39
(4,638)	1:A:33:CYS:HB3	1:A:35:ALA:HB1	19	3.39
(4,638)	1:A:33:CYS:HB3	1:A:35:ALA:HB2	19	3.39
(4,638)	1:A:33:CYS:HB3	1:A:35:ALA:HB3	19	3.39
(4,638)	1:A:33:CYS:HB2	1:A:35:ALA:HB1	19	3.39
(4,638)	1:A:33:CYS:HB2	1:A:35:ALA:HB2	19	3.39
(4,638)	1:A:33:CYS:HB2	1:A:35:ALA:HB3	19	3.39
(4,638)	1:A:33:CYS:HB3	1:A:35:ALA:HB1	19	3.39
(4,638)	1:A:33:CYS:HB3	1:A:35:ALA:HB2	19	3.39
(4,638)	1:A:33:CYS:HB3	1:A:35:ALA:HB3	19	3.39

Continued on next page...

Continued from previous page...

Key	Atom-1	Atom-2	Model ID	Violation (Å)
(4,628)	1:A:31:CYS:HB2	1:A:32:THR:H	8	3.39
(4,628)	1:A:31:CYS:HB3	1:A:32:THR:H	8	3.39
(4,620)	1:A:31:CYS:HB3	1:A:37:LYS:HD2	2	3.39
(4,620)	1:A:31:CYS:HB3	1:A:37:LYS:HD3	2	3.39
(4,620)	1:A:31:CYS:HB3	1:A:37:LYS:HD2	2	3.39
(4,620)	1:A:31:CYS:HB3	1:A:37:LYS:HD3	2	3.39
(4,603)	1:A:56:ASP:HB3	1:A:57:SER:HB2	15	3.39
(4,603)	1:A:56:ASP:HB2	1:A:57:SER:HB2	15	3.39
(4,603)	1:A:56:ASP:HB2	1:A:57:SER:HB2	15	3.39
(4,603)	1:A:56:ASP:HB2	1:A:57:SER:HB3	15	3.39
(4,603)	1:A:56:ASP:HB3	1:A:57:SER:HB2	15	3.39
(4,603)	1:A:56:ASP:HB3	1:A:57:SER:HB3	15	3.39
(4,603)	1:A:56:ASP:HB2	1:A:57:SER:HB3	15	3.39
(4,603)	1:A:56:ASP:HB3	1:A:57:SER:HB3	15	3.39
(4,603)	1:A:56:ASP:HB2	1:A:57:SER:HB2	15	3.39
(4,603)	1:A:56:ASP:HB2	1:A:57:SER:HB3	15	3.39
(4,578)	1:A:16:SER:HB3	1:A:20:GLN:HB2	7	3.39
(4,578)	1:A:16:SER:HB2	1:A:20:GLN:HB2	7	3.39
(4,358)	1:A:46:CYS:HB3	1:A:51:GLU:H	11	3.39
(4,358)	1:A:46:CYS:HB2	1:A:51:GLU:H	11	3.39
(4,326)	1:A:46:CYS:HB3	1:A:49:GLY:H	17	3.39
(4,326)	1:A:46:CYS:HB2	1:A:49:GLY:H	17	3.39
(4,326)	1:A:46:CYS:HB3	1:A:49:GLY:H	17	3.39
(4,312)	1:A:57:SER:HB3	1:A:58:CYS:H	13	3.39
(4,312)	1:A:57:SER:HB2	1:A:58:CYS:H	13	3.39
(4,290)	1:A:9:LYS:H	1:A:9:LYS:HG3	19	3.39
(4,290)	1:A:9:LYS:H	1:A:9:LYS:HG2	19	3.39
(4,290)	1:A:9:LYS:H	1:A:9:LYS:HG3	19	3.39
(4,29)	1:A:24:LYS:HG2	1:A:25:CYS:H	1	3.39
(4,29)	1:A:24:LYS:HG3	1:A:25:CYS:H	1	3.39
(4,29)	1:A:24:LYS:HG2	1:A:25:CYS:H	1	3.39
(4,29)	1:A:24:LYS:HG3	1:A:25:CYS:H	1	3.39
(4,288)	1:A:8:GLU:HB2	1:A:9:LYS:H	20	3.39
(4,288)	1:A:8:GLU:HB3	1:A:9:LYS:H	20	3.39
(4,288)	1:A:8:GLU:HB3	1:A:9:LYS:H	20	3.39
(4,284)	1:A:18:PRO:HD2	1:A:20:GLN:HE22	7	3.39
(4,284)	1:A:18:PRO:HD2	1:A:20:GLN:HE21	7	3.39
(4,221)	1:A:7:GLY:HA2	1:A:10:CYS:H	6	3.39
(4,221)	1:A:7:GLY:HA3	1:A:10:CYS:H	6	3.39
(4,221)	1:A:7:GLY:HA2	1:A:10:CYS:H	13	3.39
(4,221)	1:A:7:GLY:HA3	1:A:10:CYS:H	13	3.39
(4,220)	1:A:8:GLU:HA	1:A:10:CYS:H	16	3.39

Continued on next page...

Continued from previous page...

Key	Atom-1	Atom-2	Model ID	Violation (Å)
(4,190)	1:A:59:LYS:HB2	1:A:60:CYS:H	8	3.39
(4,190)	1:A:59:LYS:HB3	1:A:60:CYS:H	8	3.39
(4,190)	1:A:59:LYS:HB2	1:A:60:CYS:H	8	3.39
(4,190)	1:A:59:LYS:HB3	1:A:60:CYS:H	8	3.39
(4,1178)	1:A:9:LYS:HD3	1:A:29:GLU:HG2	14	3.39
(4,1145)	1:A:6:LYS:HG3	1:A:33:CYS:HB2	11	3.39
(4,1145)	1:A:6:LYS:HG2	1:A:33:CYS:HB2	11	3.39
(4,1145)	1:A:6:LYS:HG3	1:A:33:CYS:HB2	11	3.39
(4,1022)	1:A:22:GLY:HA3	1:A:23:SER:HB2	8	3.39
(4,1022)	1:A:22:GLY:HA3	1:A:23:SER:HB3	8	3.39
(4,1022)	1:A:22:GLY:HA2	1:A:23:SER:HB2	8	3.39
(4,1022)	1:A:22:GLY:HA2	1:A:23:SER:HB3	8	3.39
(4,1022)	1:A:22:GLY:HA3	1:A:23:SER:HB2	8	3.39
(4,1022)	1:A:22:GLY:HA3	1:A:23:SER:HB3	8	3.39
(4,1003)	1:A:5:GLY:HA2	1:A:6:LYS:HB2	6	3.39
(4,1003)	1:A:5:GLY:HA3	1:A:6:LYS:HB2	6	3.39
(4,1003)	1:A:5:GLY:HA2	1:A:6:LYS:HB2	6	3.39
(4,1003)	1:A:5:GLY:HA2	1:A:6:LYS:HB3	6	3.39
(4,1003)	1:A:5:GLY:HA3	1:A:6:LYS:HB2	6	3.39
(4,1003)	1:A:5:GLY:HA3	1:A:6:LYS:HB3	6	3.39
(4,99)	1:A:31:CYS:HB2	1:A:33:CYS:H	16	3.38
(4,99)	1:A:31:CYS:HB3	1:A:33:CYS:H	16	3.38
(4,99)	1:A:31:CYS:HB2	1:A:33:CYS:H	16	3.38
(4,99)	1:A:31:CYS:HB3	1:A:33:CYS:H	16	3.38
(4,9)	1:A:15:ARG:HB2	1:A:16:SER:H	11	3.38
(4,9)	1:A:15:ARG:HB3	1:A:16:SER:H	11	3.38
(4,873)	1:A:22:GLY:HA2	1:A:24:LYS:H	4	3.38
(4,873)	1:A:22:GLY:HA3	1:A:24:LYS:H	4	3.38
(4,873)	1:A:22:GLY:HA2	1:A:24:LYS:H	4	3.38
(4,873)	1:A:22:GLY:HA3	1:A:24:LYS:H	4	3.38
(4,844)	1:A:22:GLY:HA3	1:A:24:LYS:H	4	3.38
(4,844)	1:A:22:GLY:HA2	1:A:24:LYS:H	4	3.38
(4,844)	1:A:22:GLY:HA2	1:A:24:LYS:H	4	3.38
(4,844)	1:A:22:GLY:HA3	1:A:24:LYS:H	4	3.38
(4,826)	1:A:50:LYS:HB3	1:A:51:GLU:H	18	3.38
(4,826)	1:A:50:LYS:HB2	1:A:51:GLU:H	18	3.38
(4,813)	1:A:41:CYS:HB3	1:A:46:CYS:HB2	18	3.38
(4,813)	1:A:41:CYS:HB3	1:A:46:CYS:HB2	18	3.38
(4,813)	1:A:41:CYS:HB3	1:A:46:CYS:HB3	18	3.38
(4,767)	1:A:33:CYS:HB3	1:A:35:ALA:HB1	3	3.38
(4,767)	1:A:33:CYS:HB3	1:A:35:ALA:HB2	3	3.38
(4,767)	1:A:33:CYS:HB3	1:A:35:ALA:HB3	3	3.38

Continued on next page...

Continued from previous page...

Key	Atom-1	Atom-2	Model ID	Violation (Å)
(4,767)	1:A:33:CYS:HB2	1:A:35:ALA:HB1	3	3.38
(4,767)	1:A:33:CYS:HB2	1:A:35:ALA:HB2	3	3.38
(4,767)	1:A:33:CYS:HB2	1:A:35:ALA:HB3	3	3.38
(4,767)	1:A:33:CYS:HB3	1:A:35:ALA:HB1	3	3.38
(4,767)	1:A:33:CYS:HB3	1:A:35:ALA:HB2	3	3.38
(4,767)	1:A:33:CYS:HB3	1:A:35:ALA:HB3	3	3.38
(4,767)	1:A:33:CYS:HB2	1:A:35:ALA:HB1	3	3.38
(4,767)	1:A:33:CYS:HB2	1:A:35:ALA:HB2	3	3.38
(4,767)	1:A:33:CYS:HB2	1:A:35:ALA:HB3	3	3.38
(4,744)	1:A:40:ASN:HA	1:A:40:ASN:HD21	18	3.38
(4,744)	1:A:40:ASN:HA	1:A:40:ASN:HD22	18	3.38
(4,670)	1:A:50:LYS:HB2	1:A:51:GLU:H	18	3.38
(4,670)	1:A:50:LYS:HB3	1:A:51:GLU:H	18	3.38
(4,643)	1:A:9:LYS:HG3	1:A:29:GLU:HG2	9	3.38
(4,643)	1:A:9:LYS:HG3	1:A:29:GLU:HG3	9	3.38
(4,643)	1:A:9:LYS:HG2	1:A:29:GLU:HG2	9	3.38
(4,643)	1:A:9:LYS:HG3	1:A:29:GLU:HG2	9	3.38
(4,643)	1:A:9:LYS:HG2	1:A:29:GLU:HG3	9	3.38
(4,643)	1:A:9:LYS:HG3	1:A:29:GLU:HG3	9	3.38
(4,643)	1:A:9:LYS:HG3	1:A:29:GLU:HG2	9	3.38
(4,643)	1:A:9:LYS:HG3	1:A:29:GLU:HG3	9	3.38
(4,638)	1:A:33:CYS:HB2	1:A:35:ALA:HB1	3	3.38
(4,638)	1:A:33:CYS:HB2	1:A:35:ALA:HB2	3	3.38
(4,638)	1:A:33:CYS:HB2	1:A:35:ALA:HB3	3	3.38
(4,638)	1:A:33:CYS:HB3	1:A:35:ALA:HB1	3	3.38
(4,638)	1:A:33:CYS:HB3	1:A:35:ALA:HB2	3	3.38
(4,638)	1:A:33:CYS:HB3	1:A:35:ALA:HB3	3	3.38
(4,638)	1:A:33:CYS:HB2	1:A:35:ALA:HB1	3	3.38
(4,638)	1:A:33:CYS:HB2	1:A:35:ALA:HB2	3	3.38
(4,638)	1:A:33:CYS:HB2	1:A:35:ALA:HB3	3	3.38
(4,638)	1:A:33:CYS:HB3	1:A:35:ALA:HB1	3	3.38
(4,638)	1:A:33:CYS:HB3	1:A:35:ALA:HB2	3	3.38
(4,638)	1:A:33:CYS:HB3	1:A:35:ALA:HB3	3	3.38
(4,602)	1:A:52:CYS:HB2	1:A:57:SER:HB2	19	3.38
(4,602)	1:A:52:CYS:HB2	1:A:57:SER:HB2	19	3.38
(4,602)	1:A:52:CYS:HB2	1:A:57:SER:HB3	19	3.38
(4,587)	1:A:64:CYS:HB2	1:A:67:LYS:HE2	12	3.38
(4,587)	1:A:64:CYS:HB2	1:A:67:LYS:HE3	12	3.38
(4,579)	1:A:16:SER:HB3	1:A:20:GLN:H	9	3.38
(4,579)	1:A:16:SER:HB2	1:A:20:GLN:H	9	3.38
(4,534)	1:A:37:LYS:HA	1:A:37:LYS:HE2	1	3.38
(4,534)	1:A:37:LYS:HA	1:A:37:LYS:HE3	1	3.38

Continued on next page...

Continued from previous page...

Key	Atom-1	Atom-2	Model ID	Violation (Å)
(4,534)	1:A:37:LYS:HA	1:A:37:LYS:HE2	1	3.38
(4,534)	1:A:37:LYS:HA	1:A:37:LYS:HE3	1	3.38
(4,501)	1:A:52:CYS:HB3	1:A:58:CYS:HB2	14	3.38
(4,501)	1:A:52:CYS:HB3	1:A:58:CYS:HB2	14	3.38
(4,501)	1:A:52:CYS:HB3	1:A:58:CYS:HB3	14	3.38
(4,462)	1:A:9:LYS:HG2	1:A:28:GLY:HA3	5	3.38
(4,462)	1:A:9:LYS:HG2	1:A:28:GLY:HA3	5	3.38
(4,462)	1:A:9:LYS:HG3	1:A:28:GLY:HA3	5	3.38
(4,462)	1:A:9:LYS:HG2	1:A:28:GLY:HA3	18	3.38
(4,462)	1:A:9:LYS:HG2	1:A:28:GLY:HA3	18	3.38
(4,462)	1:A:9:LYS:HG3	1:A:28:GLY:HA3	18	3.38
(4,441)	1:A:42:THR:HB	1:A:43:SER:HB2	2	3.38
(4,441)	1:A:42:THR:HB	1:A:43:SER:HB3	2	3.38
(4,441)	1:A:42:THR:HB	1:A:43:SER:HB2	2	3.38
(4,441)	1:A:42:THR:HB	1:A:43:SER:HB3	2	3.38
(4,425)	1:A:29:GLU:HG3	1:A:30:GLY:HA2	14	3.38
(4,425)	1:A:29:GLU:HG2	1:A:30:GLY:HA3	14	3.38
(4,425)	1:A:29:GLU:HG3	1:A:30:GLY:HA3	14	3.38
(4,406)	1:A:42:THR:HA	1:A:54:GLY:HA3	17	3.38
(4,406)	1:A:42:THR:HA	1:A:54:GLY:HA2	17	3.38
(4,28)	1:A:24:LYS:HB3	1:A:25:CYS:H	1	3.38
(4,28)	1:A:24:LYS:HB2	1:A:25:CYS:H	1	3.38
(4,28)	1:A:24:LYS:HB2	1:A:25:CYS:H	1	3.38
(4,28)	1:A:24:LYS:HB3	1:A:25:CYS:H	1	3.38
(4,28)	1:A:24:LYS:HB2	1:A:25:CYS:H	1	3.38
(4,28)	1:A:24:LYS:HB3	1:A:25:CYS:H	1	3.38
(4,268)	1:A:39:CYS:HB3	1:A:40:ASN:H	8	3.38
(4,268)	1:A:39:CYS:HB2	1:A:40:ASN:H	8	3.38
(4,234)	1:A:33:CYS:HB3	1:A:37:LYS:H	2	3.38
(4,234)	1:A:33:CYS:HB2	1:A:37:LYS:H	2	3.38
(4,234)	1:A:33:CYS:HB3	1:A:37:LYS:H	2	3.38
(4,234)	1:A:33:CYS:HB2	1:A:37:LYS:H	2	3.38
(4,161)	1:A:16:SER:HB2	1:A:20:GLN:H	11	3.38
(4,161)	1:A:16:SER:HB3	1:A:20:GLN:H	11	3.38
(4,161)	1:A:16:SER:HB2	1:A:20:GLN:H	11	3.38
(4,161)	1:A:16:SER:HB3	1:A:20:GLN:H	11	3.38
(4,1184)	1:A:37:LYS:HB2	1:A:37:LYS:HE2	11	3.38
(4,1184)	1:A:37:LYS:HB2	1:A:37:LYS:HE3	11	3.38
(4,1184)	1:A:37:LYS:HB3	1:A:37:LYS:HE3	11	3.38
(4,1184)	1:A:37:LYS:HB2	1:A:37:LYS:HE2	11	3.38
(4,1184)	1:A:37:LYS:HB2	1:A:37:LYS:HE3	11	3.38
(4,1157)	1:A:62:SER:HB2	1:A:67:LYS:HD2	20	3.38

Continued on next page...

Continued from previous page...

Key	Atom-1	Atom-2	Model ID	Violation (Å)
(4,1157)	1:A:62:SER:HB3	1:A:67:LYS:HD2	20	3.38
(4,1157)	1:A:62:SER:HB2	1:A:67:LYS:HD2	20	3.38
(4,1157)	1:A:62:SER:HB3	1:A:67:LYS:HD2	20	3.38
(4,1110)	1:A:9:LYS:HD2	1:A:29:GLU:H	20	3.38
(4,1110)	1:A:9:LYS:HD2	1:A:29:GLU:H	20	3.38
(4,1110)	1:A:9:LYS:HD3	1:A:29:GLU:H	20	3.38
(4,1110)	1:A:9:LYS:HD3	1:A:29:GLU:H	20	3.38
(4,1085)	1:A:46:CYS:HB2	1:A:51:GLU:HB3	6	3.38
(4,1085)	1:A:46:CYS:HB2	1:A:51:GLU:HB2	6	3.38
(4,1085)	1:A:46:CYS:HB2	1:A:51:GLU:HB3	6	3.38
(4,1085)	1:A:46:CYS:HB2	1:A:51:GLU:HB2	6	3.38
(4,1085)	1:A:46:CYS:HB2	1:A:51:GLU:HB3	6	3.38
(4,1085)	1:A:46:CYS:HB3	1:A:51:GLU:HB2	6	3.38
(4,1085)	1:A:46:CYS:HB3	1:A:51:GLU:HB3	6	3.38
(4,1085)	1:A:46:CYS:HB2	1:A:51:GLU:HB2	6	3.38
(4,1062)	1:A:36:CYS:H	1:A:37:LYS:HB2	19	3.38
(4,1062)	1:A:36:CYS:H	1:A:37:LYS:HB3	19	3.38
(4,1062)	1:A:36:CYS:H	1:A:37:LYS:HB2	19	3.38
(4,1062)	1:A:36:CYS:H	1:A:37:LYS:HB3	19	3.38
(4,1062)	1:A:36:CYS:H	1:A:37:LYS:HB2	20	3.38
(4,1062)	1:A:36:CYS:H	1:A:37:LYS:HB3	20	3.38
(4,1062)	1:A:36:CYS:H	1:A:37:LYS:HB2	20	3.38
(4,1062)	1:A:36:CYS:H	1:A:37:LYS:HB3	20	3.38
(4,1044)	1:A:37:LYS:HA	1:A:37:LYS:HE2	1	3.38
(4,1044)	1:A:37:LYS:HA	1:A:37:LYS:HE2	1	3.38
(4,1044)	1:A:37:LYS:HA	1:A:37:LYS:HE3	1	3.38
(4,1044)	1:A:37:LYS:HA	1:A:37:LYS:HE3	1	3.38
(4,1026)	1:A:23:SER:HB2	1:A:24:LYS:HB3	6	3.38
(4,1026)	1:A:23:SER:HB3	1:A:24:LYS:HB3	6	3.38
(4,1026)	1:A:23:SER:HB2	1:A:24:LYS:HB2	6	3.38
(4,1026)	1:A:23:SER:HB2	1:A:24:LYS:HB3	6	3.38
(4,1026)	1:A:23:SER:HB3	1:A:24:LYS:HB2	6	3.38
(4,1026)	1:A:23:SER:HB3	1:A:24:LYS:HB3	6	3.38
(4,1022)	1:A:22:GLY:HA3	1:A:23:SER:HB2	3	3.38
(4,1022)	1:A:22:GLY:HA3	1:A:23:SER:HB3	3	3.38
(4,1022)	1:A:22:GLY:HA2	1:A:23:SER:HB2	3	3.38
(4,1022)	1:A:22:GLY:HA2	1:A:23:SER:HB3	3	3.38
(4,1022)	1:A:22:GLY:HA3	1:A:23:SER:HB2	3	3.38
(4,1022)	1:A:22:GLY:HA3	1:A:23:SER:HB3	3	3.38
(4,997)	1:A:11:THR:HG21	1:A:26:GLN:HG2	7	3.37
(4,997)	1:A:11:THR:HG22	1:A:26:GLN:HG2	7	3.37
(4,997)	1:A:11:THR:HG23	1:A:26:GLN:HG2	7	3.37

Continued on next page...

Continued from previous page...

Key	Atom-1	Atom-2	Model ID	Violation (Å)
(4,997)	1:A:11:THR:HG21	1:A:26:GLN:HG3	7	3.37
(4,997)	1:A:11:THR:HG22	1:A:26:GLN:HG3	7	3.37
(4,997)	1:A:11:THR:HG23	1:A:26:GLN:HG3	7	3.37
(4,984)	1:A:48:CYS:HB2	1:A:50:LYS:HG3	9	3.37
(4,984)	1:A:48:CYS:HB2	1:A:50:LYS:HG2	9	3.37
(4,984)	1:A:48:CYS:HB2	1:A:50:LYS:HG2	9	3.37
(4,984)	1:A:48:CYS:HB2	1:A:50:LYS:HG3	9	3.37
(4,961)	1:A:67:LYS:HA	1:A:67:LYS:HE2	2	3.37
(4,961)	1:A:67:LYS:HA	1:A:67:LYS:HE2	2	3.37
(4,961)	1:A:67:LYS:HA	1:A:67:LYS:HE3	2	3.37
(4,961)	1:A:67:LYS:HA	1:A:67:LYS:HE3	2	3.37
(4,961)	1:A:67:LYS:HA	1:A:67:LYS:HE2	2	3.37
(4,921)	1:A:21:CYS:HA	1:A:25:CYS:HB2	19	3.37
(4,921)	1:A:21:CYS:HA	1:A:25:CYS:HB2	19	3.37
(4,921)	1:A:21:CYS:HA	1:A:25:CYS:HB3	19	3.37
(4,9)	1:A:15:ARG:HB2	1:A:16:SER:H	7	3.37
(4,9)	1:A:15:ARG:HB3	1:A:16:SER:H	7	3.37
(4,873)	1:A:22:GLY:HA2	1:A:24:LYS:H	6	3.37
(4,873)	1:A:22:GLY:HA3	1:A:24:LYS:H	6	3.37
(4,873)	1:A:22:GLY:HA2	1:A:24:LYS:H	6	3.37
(4,873)	1:A:22:GLY:HA3	1:A:24:LYS:H	6	3.37
(4,844)	1:A:22:GLY:HA3	1:A:24:LYS:H	6	3.37
(4,844)	1:A:22:GLY:HA2	1:A:24:LYS:H	6	3.37
(4,844)	1:A:22:GLY:HA2	1:A:24:LYS:H	6	3.37
(4,844)	1:A:22:GLY:HA3	1:A:24:LYS:H	6	3.37
(4,826)	1:A:50:LYS:HB3	1:A:51:GLU:H	7	3.37
(4,826)	1:A:50:LYS:HB2	1:A:51:GLU:H	7	3.37
(4,815)	1:A:46:CYS:HB2	1:A:51:GLU:H	12	3.37
(4,815)	1:A:46:CYS:HB3	1:A:51:GLU:H	12	3.37
(4,744)	1:A:40:ASN:HA	1:A:40:ASN:HD21	2	3.37
(4,744)	1:A:40:ASN:HA	1:A:40:ASN:HD22	2	3.37
(4,744)	1:A:40:ASN:HA	1:A:40:ASN:HD21	12	3.37
(4,744)	1:A:40:ASN:HA	1:A:40:ASN:HD22	12	3.37
(4,683)	1:A:39:CYS:H	1:A:55:PRO:HB3	15	3.37
(4,683)	1:A:39:CYS:H	1:A:55:PRO:HB2	15	3.37
(4,68)	1:A:39:CYS:H	1:A:39:CYS:HB2	14	3.37
(4,677)	1:A:52:CYS:HA	1:A:57:SER:HB3	11	3.37
(4,677)	1:A:52:CYS:HA	1:A:57:SER:HB2	11	3.37
(4,677)	1:A:52:CYS:HA	1:A:57:SER:HB2	11	3.37
(4,677)	1:A:52:CYS:HA	1:A:57:SER:HB3	11	3.37
(4,675)	1:A:52:CYS:HA	1:A:57:SER:HB2	11	3.37
(4,675)	1:A:52:CYS:HA	1:A:57:SER:HB2	11	3.37

Continued on next page...

Continued from previous page...

Key	Atom-1	Atom-2	Model ID	Violation (Å)
(4,675)	1:A:52:CYS:HA	1:A:57:SER:HB3	11	3.37
(4,675)	1:A:52:CYS:HA	1:A:57:SER:HB3	11	3.37
(4,670)	1:A:50:LYS:HB2	1:A:51:GLU:H	7	3.37
(4,670)	1:A:50:LYS:HB3	1:A:51:GLU:H	7	3.37
(4,620)	1:A:31:CYS:HB3	1:A:37:LYS:HD2	10	3.37
(4,620)	1:A:31:CYS:HB3	1:A:37:LYS:HD3	10	3.37
(4,620)	1:A:31:CYS:HB3	1:A:37:LYS:HD2	10	3.37
(4,620)	1:A:31:CYS:HB3	1:A:37:LYS:HD3	10	3.37
(4,587)	1:A:64:CYS:HB2	1:A:67:LYS:HE2	15	3.37
(4,587)	1:A:64:CYS:HB2	1:A:67:LYS:HE3	15	3.37
(4,581)	1:A:16:SER:HB3	1:A:20:GLN:HE22	5	3.37
(4,581)	1:A:16:SER:HB2	1:A:20:GLN:HE22	5	3.37
(4,581)	1:A:16:SER:HB3	1:A:20:GLN:HE22	5	3.37
(4,581)	1:A:16:SER:HB3	1:A:20:GLN:HE21	5	3.37
(4,556)	1:A:6:LYS:HB2	1:A:6:LYS:HE2	15	3.37
(4,556)	1:A:6:LYS:HB2	1:A:6:LYS:HE3	15	3.37
(4,556)	1:A:6:LYS:HB2	1:A:6:LYS:HE2	15	3.37
(4,556)	1:A:6:LYS:HB2	1:A:6:LYS:HE3	15	3.37
(4,556)	1:A:6:LYS:HB2	1:A:6:LYS:HE2	15	3.37
(4,556)	1:A:6:LYS:HB2	1:A:6:LYS:HE3	15	3.37
(4,556)	1:A:6:LYS:HB3	1:A:6:LYS:HE2	15	3.37
(4,556)	1:A:6:LYS:HB3	1:A:6:LYS:HE3	15	3.37
(4,453)	1:A:9:LYS:HD2	1:A:28:GLY:HA2	13	3.37
(4,453)	1:A:9:LYS:HD3	1:A:28:GLY:HA2	13	3.37
(4,453)	1:A:9:LYS:HD3	1:A:28:GLY:HA2	13	3.37
(4,441)	1:A:42:THR:HB	1:A:43:SER:HB2	4	3.37
(4,441)	1:A:42:THR:HB	1:A:43:SER:HB3	4	3.37
(4,441)	1:A:42:THR:HB	1:A:43:SER:HB2	4	3.37
(4,441)	1:A:42:THR:HB	1:A:43:SER:HB3	4	3.37
(4,425)	1:A:29:GLU:HG3	1:A:30:GLY:HA2	9	3.37
(4,425)	1:A:29:GLU:HG2	1:A:30:GLY:HA3	9	3.37
(4,425)	1:A:29:GLU:HG3	1:A:30:GLY:HA3	9	3.37
(4,406)	1:A:42:THR:HA	1:A:54:GLY:HA3	9	3.37
(4,406)	1:A:42:THR:HA	1:A:54:GLY:HA2	9	3.37
(4,358)	1:A:46:CYS:HB3	1:A:51:GLU:H	12	3.37
(4,358)	1:A:46:CYS:HB2	1:A:51:GLU:H	12	3.37
(4,312)	1:A:57:SER:HB3	1:A:58:CYS:H	5	3.37
(4,312)	1:A:57:SER:HB2	1:A:58:CYS:H	5	3.37
(4,312)	1:A:57:SER:HB3	1:A:58:CYS:H	20	3.37
(4,312)	1:A:57:SER:HB2	1:A:58:CYS:H	20	3.37
(4,310)	1:A:57:SER:HB2	1:A:58:CYS:H	1	3.37
(4,310)	1:A:57:SER:HB3	1:A:58:CYS:H	1	3.37

Continued on next page...

Continued from previous page...

Key	Atom-1	Atom-2	Model ID	Violation (Å)
(4,310)	1:A:57:SER:HB2	1:A:58:CYS:H	1	3.37
(4,310)	1:A:57:SER:HB3	1:A:58:CYS:H	1	3.37
(4,234)	1:A:33:CYS:HB3	1:A:37:LYS:H	18	3.37
(4,234)	1:A:33:CYS:HB2	1:A:37:LYS:H	18	3.37
(4,234)	1:A:33:CYS:HB3	1:A:37:LYS:H	18	3.37
(4,234)	1:A:33:CYS:HB2	1:A:37:LYS:H	18	3.37
(4,1185)	1:A:49:GLY:HA2	1:A:50:LYS:HD2	3	3.37
(4,1185)	1:A:49:GLY:HA2	1:A:50:LYS:HD3	3	3.37
(4,1185)	1:A:49:GLY:HA2	1:A:50:LYS:HD2	3	3.37
(4,1185)	1:A:49:GLY:HA3	1:A:50:LYS:HD2	3	3.37
(4,1185)	1:A:49:GLY:HA3	1:A:50:LYS:HD3	3	3.37
(4,1185)	1:A:49:GLY:HA3	1:A:50:LYS:HD2	3	3.37
(4,1185)	1:A:49:GLY:HA3	1:A:50:LYS:HD3	3	3.37
(4,1185)	1:A:49:GLY:HA2	1:A:50:LYS:HD2	3	3.37
(4,1185)	1:A:49:GLY:HA2	1:A:50:LYS:HD3	3	3.37
(4,1185)	1:A:49:GLY:HA3	1:A:50:LYS:HD2	3	3.37
(4,1185)	1:A:49:GLY:HA3	1:A:50:LYS:HD3	3	3.37
(4,1185)	1:A:49:GLY:HA3	1:A:50:LYS:HD2	3	3.37
(4,1185)	1:A:49:GLY:HA3	1:A:50:LYS:HD3	3	3.37
(4,1183)	1:A:29:GLU:HB2	1:A:61:GLY:HA2	8	3.37
(4,1183)	1:A:29:GLU:HB2	1:A:61:GLY:HA3	8	3.37
(4,1183)	1:A:29:GLU:HB3	1:A:61:GLY:HA3	8	3.37
(4,1183)	1:A:29:GLU:HB2	1:A:61:GLY:HA3	8	3.37
(4,1183)	1:A:29:GLU:HB3	1:A:61:GLY:HA2	8	3.37
(4,1176)	1:A:9:LYS:HD2	1:A:29:GLU:HG2	10	3.37
(4,1176)	1:A:9:LYS:HD3	1:A:29:GLU:HG2	10	3.37
(4,1176)	1:A:9:LYS:HD2	1:A:29:GLU:HG2	10	3.37
(4,1176)	1:A:9:LYS:HD2	1:A:29:GLU:HG2	10	3.37
(4,1176)	1:A:9:LYS:HD2	1:A:29:GLU:HG3	10	3.37
(4,1174)	1:A:37:LYS:HG2	1:A:55:PRO:HA	4	3.37
(4,1174)	1:A:37:LYS:HG3	1:A:55:PRO:HA	4	3.37
(4,1174)	1:A:37:LYS:HG3	1:A:55:PRO:HA	4	3.37
(4,1174)	1:A:37:LYS:HG2	1:A:55:PRO:HA	4	3.37
(4,1150)	1:A:46:CYS:HA	1:A:47:LYS:HG2	20	3.37
(4,1150)	1:A:46:CYS:HA	1:A:47:LYS:HG2	20	3.37
(4,1150)	1:A:46:CYS:HA	1:A:47:LYS:HG3	20	3.37
(4,1135)	1:A:37:LYS:HG3	1:A:38:THR:H	2	3.37
(4,1082)	1:A:42:THR:HB	1:A:44:ASP:HB2	7	3.37
(4,1082)	1:A:42:THR:HB	1:A:44:ASP:HB3	7	3.37
(4,1082)	1:A:42:THR:HB	1:A:44:ASP:HB2	7	3.37
(4,1057)	1:A:33:CYS:HB3	1:A:37:LYS:HB2	2	3.37
(4,1057)	1:A:33:CYS:HB3	1:A:37:LYS:HB3	2	3.37

Continued on next page...

Continued from previous page...

Key	Atom-1	Atom-2	Model ID	Violation (Å)
(4,1057)	1:A:33:CYS:HB3	1:A:37:LYS:HB2	2	3.37
(4,1057)	1:A:33:CYS:HB3	1:A:37:LYS:HB3	2	3.37
(4,1057)	1:A:33:CYS:HB2	1:A:37:LYS:HB2	2	3.37
(4,1057)	1:A:33:CYS:HB3	1:A:37:LYS:HB2	2	3.37
(4,1057)	1:A:33:CYS:HB2	1:A:37:LYS:HB2	2	3.37
(4,1003)	1:A:5:GLY:HA2	1:A:6:LYS:HB2	3	3.37
(4,1003)	1:A:5:GLY:HA3	1:A:6:LYS:HB2	3	3.37
(4,1003)	1:A:5:GLY:HA2	1:A:6:LYS:HB2	3	3.37
(4,1003)	1:A:5:GLY:HA2	1:A:6:LYS:HB3	3	3.37
(4,1003)	1:A:5:GLY:HA3	1:A:6:LYS:HB2	3	3.37
(4,1003)	1:A:5:GLY:HA3	1:A:6:LYS:HB3	3	3.37
(4,1000)	1:A:58:CYS:HA	1:A:59:LYS:HG2	12	3.37
(4,1000)	1:A:58:CYS:HA	1:A:59:LYS:HG3	12	3.37
(4,1000)	1:A:58:CYS:HA	1:A:59:LYS:HG2	12	3.37
(4,99)	1:A:31:CYS:HB2	1:A:33:CYS:H	1	3.36
(4,99)	1:A:31:CYS:HB3	1:A:33:CYS:H	1	3.36
(4,99)	1:A:31:CYS:HB2	1:A:33:CYS:H	1	3.36
(4,99)	1:A:31:CYS:HB3	1:A:33:CYS:H	1	3.36
(4,987)	1:A:7:GLY:HA2	1:A:8:GLU:HB3	1	3.36
(4,987)	1:A:7:GLY:HA2	1:A:8:GLU:HB2	1	3.36
(4,987)	1:A:7:GLY:HA2	1:A:8:GLU:HB3	1	3.36
(4,987)	1:A:7:GLY:HA2	1:A:8:GLU:HB2	1	3.36
(4,987)	1:A:7:GLY:HA2	1:A:8:GLU:HB2	1	3.36
(4,987)	1:A:7:GLY:HA2	1:A:8:GLU:HB3	1	3.36
(4,987)	1:A:7:GLY:HA3	1:A:8:GLU:HB2	1	3.36
(4,987)	1:A:7:GLY:HA3	1:A:8:GLU:HB3	1	3.36
(4,958)	1:A:7:GLY:HA3	1:A:8:GLU:HB3	7	3.36
(4,958)	1:A:7:GLY:HA3	1:A:8:GLU:HB2	7	3.36
(4,958)	1:A:7:GLY:HA3	1:A:8:GLU:HB2	7	3.36
(4,958)	1:A:7:GLY:HA3	1:A:8:GLU:HB3	7	3.36
(4,958)	1:A:7:GLY:HA2	1:A:8:GLU:HB2	7	3.36
(4,958)	1:A:7:GLY:HA2	1:A:8:GLU:HB3	7	3.36
(4,958)	1:A:7:GLY:HA3	1:A:8:GLU:HB2	7	3.36
(4,958)	1:A:7:GLY:HA3	1:A:8:GLU:HB3	7	3.36
(4,9)	1:A:15:ARG:HB2	1:A:16:SER:H	15	3.36
(4,9)	1:A:15:ARG:HB3	1:A:16:SER:H	15	3.36
(4,878)	1:A:25:CYS:HA	1:A:26:GLN:HG3	3	3.36
(4,878)	1:A:25:CYS:HA	1:A:26:GLN:HG2	3	3.36
(4,878)	1:A:25:CYS:HA	1:A:26:GLN:HG3	3	3.36
(4,826)	1:A:50:LYS:HB3	1:A:51:GLU:H	4	3.36
(4,826)	1:A:50:LYS:HB2	1:A:51:GLU:H	4	3.36
(4,826)	1:A:50:LYS:HB3	1:A:51:GLU:H	9	3.36

Continued on next page...

Continued from previous page...

Key	Atom-1	Atom-2	Model ID	Violation (Å)
(4,826)	1:A:50:LYS:HB2	1:A:51:GLU:H	9	3.36
(4,826)	1:A:50:LYS:HB3	1:A:51:GLU:H	12	3.36
(4,826)	1:A:50:LYS:HB2	1:A:51:GLU:H	12	3.36
(4,826)	1:A:50:LYS:HB3	1:A:51:GLU:H	14	3.36
(4,826)	1:A:50:LYS:HB2	1:A:51:GLU:H	14	3.36
(4,772)	1:A:6:LYS:HA	1:A:6:LYS:HE2	17	3.36
(4,772)	1:A:6:LYS:HA	1:A:6:LYS:HE3	17	3.36
(4,772)	1:A:6:LYS:HA	1:A:6:LYS:HE2	17	3.36
(4,772)	1:A:6:LYS:HA	1:A:6:LYS:HE3	17	3.36
(4,767)	1:A:33:CYS:HB3	1:A:35:ALA:HB1	4	3.36
(4,767)	1:A:33:CYS:HB3	1:A:35:ALA:HB2	4	3.36
(4,767)	1:A:33:CYS:HB3	1:A:35:ALA:HB3	4	3.36
(4,767)	1:A:33:CYS:HB2	1:A:35:ALA:HB1	4	3.36
(4,767)	1:A:33:CYS:HB2	1:A:35:ALA:HB2	4	3.36
(4,767)	1:A:33:CYS:HB2	1:A:35:ALA:HB3	4	3.36
(4,767)	1:A:33:CYS:HB3	1:A:35:ALA:HB1	4	3.36
(4,767)	1:A:33:CYS:HB3	1:A:35:ALA:HB2	4	3.36
(4,767)	1:A:33:CYS:HB3	1:A:35:ALA:HB3	4	3.36
(4,767)	1:A:33:CYS:HB2	1:A:35:ALA:HB1	4	3.36
(4,767)	1:A:33:CYS:HB2	1:A:35:ALA:HB2	4	3.36
(4,767)	1:A:33:CYS:HB2	1:A:35:ALA:HB3	4	3.36
(4,744)	1:A:40:ASN:HA	1:A:40:ASN:HD21	5	3.36
(4,744)	1:A:40:ASN:HA	1:A:40:ASN:HD22	5	3.36
(4,744)	1:A:40:ASN:HA	1:A:40:ASN:HD21	10	3.36
(4,744)	1:A:40:ASN:HA	1:A:40:ASN:HD22	10	3.36
(4,730)	1:A:38:THR:HA	1:A:55:PRO:HG3	11	3.36
(4,670)	1:A:50:LYS:HB2	1:A:51:GLU:H	4	3.36
(4,670)	1:A:50:LYS:HB3	1:A:51:GLU:H	4	3.36
(4,670)	1:A:50:LYS:HB2	1:A:51:GLU:H	9	3.36
(4,670)	1:A:50:LYS:HB3	1:A:51:GLU:H	9	3.36
(4,670)	1:A:50:LYS:HB2	1:A:51:GLU:H	12	3.36
(4,670)	1:A:50:LYS:HB3	1:A:51:GLU:H	12	3.36
(4,670)	1:A:50:LYS:HB2	1:A:51:GLU:H	14	3.36
(4,670)	1:A:50:LYS:HB3	1:A:51:GLU:H	14	3.36
(4,638)	1:A:33:CYS:HB2	1:A:35:ALA:HB1	4	3.36
(4,638)	1:A:33:CYS:HB2	1:A:35:ALA:HB2	4	3.36
(4,638)	1:A:33:CYS:HB2	1:A:35:ALA:HB3	4	3.36
(4,638)	1:A:33:CYS:HB3	1:A:35:ALA:HB1	4	3.36
(4,638)	1:A:33:CYS:HB3	1:A:35:ALA:HB2	4	3.36
(4,638)	1:A:33:CYS:HB3	1:A:35:ALA:HB3	4	3.36
(4,638)	1:A:33:CYS:HB2	1:A:35:ALA:HB1	4	3.36
(4,638)	1:A:33:CYS:HB2	1:A:35:ALA:HB2	4	3.36

Continued on next page...

Continued from previous page...

Key	Atom-1	Atom-2	Model ID	Violation (Å)
(4,638)	1:A:33:CYS:HB2	1:A:35:ALA:HB3	4	3.36
(4,638)	1:A:33:CYS:HB3	1:A:35:ALA:HB1	4	3.36
(4,638)	1:A:33:CYS:HB3	1:A:35:ALA:HB2	4	3.36
(4,638)	1:A:33:CYS:HB3	1:A:35:ALA:HB3	4	3.36
(4,602)	1:A:52:CYS:HB2	1:A:57:SER:HB2	13	3.36
(4,602)	1:A:52:CYS:HB2	1:A:57:SER:HB2	13	3.36
(4,602)	1:A:52:CYS:HB2	1:A:57:SER:HB3	13	3.36
(4,590)	1:A:64:CYS:H	1:A:67:LYS:HE2	3	3.36
(4,590)	1:A:64:CYS:H	1:A:67:LYS:HE3	3	3.36
(4,578)	1:A:16:SER:HB3	1:A:20:GLN:HB2	5	3.36
(4,578)	1:A:16:SER:HB2	1:A:20:GLN:HB2	5	3.36
(4,501)	1:A:52:CYS:HB3	1:A:58:CYS:HB2	19	3.36
(4,501)	1:A:52:CYS:HB3	1:A:58:CYS:HB2	19	3.36
(4,501)	1:A:52:CYS:HB3	1:A:58:CYS:HB3	19	3.36
(4,462)	1:A:9:LYS:HG2	1:A:28:GLY:HA3	14	3.36
(4,462)	1:A:9:LYS:HG2	1:A:28:GLY:HA3	14	3.36
(4,462)	1:A:9:LYS:HG3	1:A:28:GLY:HA3	14	3.36
(4,326)	1:A:46:CYS:HB3	1:A:49:GLY:H	8	3.36
(4,326)	1:A:46:CYS:HB2	1:A:49:GLY:H	8	3.36
(4,326)	1:A:46:CYS:HB3	1:A:49:GLY:H	8	3.36
(4,249)	1:A:9:LYS:HE2	1:A:29:GLU:H	14	3.36
(4,249)	1:A:9:LYS:HE3	1:A:29:GLU:H	14	3.36
(4,249)	1:A:9:LYS:HE2	1:A:29:GLU:H	14	3.36
(4,249)	1:A:9:LYS:HE3	1:A:29:GLU:H	14	3.36
(4,1209)	1:A:23:SER:HB2	1:A:24:LYS:HG2	15	3.36
(4,1209)	1:A:23:SER:HB2	1:A:24:LYS:HG3	15	3.36
(4,1209)	1:A:23:SER:HB3	1:A:24:LYS:HG2	15	3.36
(4,1209)	1:A:23:SER:HB3	1:A:24:LYS:HG3	15	3.36
(4,1209)	1:A:23:SER:HB2	1:A:24:LYS:HG2	15	3.36
(4,1209)	1:A:23:SER:HB2	1:A:24:LYS:HG2	15	3.36
(4,1209)	1:A:23:SER:HB3	1:A:24:LYS:HG2	15	3.36
(4,1200)	1:A:7:GLY:H	1:A:31:CYS:HA	12	3.36
(4,1170)	1:A:50:LYS:HA	1:A:51:GLU:HG2	14	3.36
(4,1170)	1:A:50:LYS:HA	1:A:51:GLU:HG3	14	3.36
(4,1170)	1:A:50:LYS:HA	1:A:51:GLU:HG2	14	3.36
(4,1170)	1:A:50:LYS:HA	1:A:51:GLU:HG3	14	3.36
(4,1119)	1:A:38:THR:HA	1:A:55:PRO:HG3	11	3.36
(4,1088)	1:A:50:LYS:H	1:A:50:LYS:HD2	9	3.36
(4,1088)	1:A:50:LYS:H	1:A:50:LYS:HD3	9	3.36
(4,1088)	1:A:50:LYS:H	1:A:50:LYS:HD2	9	3.36
(4,1088)	1:A:50:LYS:H	1:A:50:LYS:HD3	9	3.36
(4,1057)	1:A:33:CYS:HB3	1:A:37:LYS:HB2	4	3.36

Continued on next page...

Continued from previous page...

Key	Atom-1	Atom-2	Model ID	Violation (Å)
(4,1057)	1:A:33:CYS:HB3	1:A:37:LYS:HB3	4	3.36
(4,1057)	1:A:33:CYS:HB3	1:A:37:LYS:HB2	4	3.36
(4,1057)	1:A:33:CYS:HB3	1:A:37:LYS:HB3	4	3.36
(4,1057)	1:A:33:CYS:HB2	1:A:37:LYS:HB2	4	3.36
(4,1057)	1:A:33:CYS:HB3	1:A:37:LYS:HB2	4	3.36
(4,1057)	1:A:33:CYS:HB2	1:A:37:LYS:HB2	4	3.36
(4,105)	1:A:16:SER:HB3	1:A:20:GLN:HE21	17	3.36
(4,105)	1:A:16:SER:HB2	1:A:20:GLN:HE21	17	3.36
(4,105)	1:A:16:SER:HB2	1:A:20:GLN:HE21	17	3.36
(4,105)	1:A:16:SER:HB3	1:A:20:GLN:HE21	17	3.36
(4,105)	1:A:16:SER:HB3	1:A:20:GLN:HE22	17	3.36
(4,105)	1:A:16:SER:HB2	1:A:20:GLN:HE21	17	3.36
(4,105)	1:A:16:SER:HB2	1:A:20:GLN:HE22	17	3.36
(4,105)	1:A:16:SER:HB3	1:A:20:GLN:HE21	17	3.36
(4,105)	1:A:16:SER:HB3	1:A:20:GLN:HE22	17	3.36
(4,1042)	1:A:32:THR:HA	1:A:37:LYS:HD2	10	3.36
(4,1040)	1:A:32:THR:HA	1:A:37:LYS:HD3	16	3.36
(4,1040)	1:A:32:THR:HA	1:A:37:LYS:HD2	16	3.36
(4,1040)	1:A:32:THR:HA	1:A:37:LYS:HD3	16	3.36
(4,1036)	1:A:29:GLU:HG2	1:A:61:GLY:HA2	4	3.36
(4,1036)	1:A:29:GLU:HG2	1:A:61:GLY:HA3	4	3.36
(4,1036)	1:A:29:GLU:HG3	1:A:61:GLY:HA2	4	3.36
(4,1036)	1:A:29:GLU:HG3	1:A:61:GLY:HA3	4	3.36
(4,1036)	1:A:29:GLU:HG2	1:A:61:GLY:HA2	4	3.36
(4,1036)	1:A:29:GLU:HG2	1:A:61:GLY:HA3	4	3.36
(4,1036)	1:A:29:GLU:HG3	1:A:61:GLY:HA2	4	3.36
(4,1036)	1:A:29:GLU:HG3	1:A:61:GLY:HA3	4	3.36
(4,1036)	1:A:29:GLU:HG2	1:A:61:GLY:HA3	4	3.36
(4,1016)	1:A:7:GLY:HA2	1:A:8:GLU:HG2	17	3.36
(4,1016)	1:A:7:GLY:HA2	1:A:8:GLU:HG3	17	3.36
(4,1016)	1:A:7:GLY:HA2	1:A:8:GLU:HG2	17	3.36
(4,1016)	1:A:7:GLY:HA2	1:A:8:GLU:HG3	17	3.36
(4,1016)	1:A:7:GLY:HA2	1:A:8:GLU:HG2	17	3.36
(4,1016)	1:A:7:GLY:HA2	1:A:8:GLU:HG3	17	3.36
(4,1016)	1:A:7:GLY:HA3	1:A:8:GLU:HG2	17	3.36
(4,1016)	1:A:7:GLY:HA3	1:A:8:GLU:HG3	17	3.36
(4,987)	1:A:7:GLY:HA2	1:A:8:GLU:HB3	13	3.35
(4,987)	1:A:7:GLY:HA2	1:A:8:GLU:HB2	13	3.35
(4,987)	1:A:7:GLY:HA2	1:A:8:GLU:HB3	13	3.35
(4,987)	1:A:7:GLY:HA2	1:A:8:GLU:HB2	13	3.35
(4,987)	1:A:7:GLY:HA2	1:A:8:GLU:HB2	13	3.35
(4,987)	1:A:7:GLY:HA2	1:A:8:GLU:HB3	13	3.35

Continued on next page...

Continued from previous page...

Key	Atom-1	Atom-2	Model ID	Violation (Å)
(4,987)	1:A:7:GLY:HA3	1:A:8:GLU:HB2	13	3.35
(4,987)	1:A:7:GLY:HA3	1:A:8:GLU:HB3	13	3.35
(4,984)	1:A:48:CYS:HB2	1:A:50:LYS:HG3	18	3.35
(4,984)	1:A:48:CYS:HB2	1:A:50:LYS:HG2	18	3.35
(4,984)	1:A:48:CYS:HB2	1:A:50:LYS:HG2	18	3.35
(4,984)	1:A:48:CYS:HB2	1:A:50:LYS:HG3	18	3.35
(4,954)	1:A:16:SER:HB2	1:A:20:GLN:HE21	13	3.35
(4,954)	1:A:16:SER:HB3	1:A:20:GLN:HE21	13	3.35
(4,954)	1:A:16:SER:HB2	1:A:20:GLN:HE22	13	3.35
(4,94)	1:A:14:CYS:H	1:A:15:ARG:HG3	19	3.35
(4,94)	1:A:14:CYS:H	1:A:15:ARG:HG2	19	3.35
(4,94)	1:A:14:CYS:H	1:A:15:ARG:HG3	19	3.35
(4,9)	1:A:15:ARG:HB2	1:A:16:SER:H	20	3.35
(4,9)	1:A:15:ARG:HB3	1:A:16:SER:H	20	3.35
(4,865)	1:A:5:GLY:HA2	1:A:6:LYS:HG2	11	3.35
(4,865)	1:A:5:GLY:HA2	1:A:6:LYS:HG3	11	3.35
(4,865)	1:A:5:GLY:HA3	1:A:6:LYS:HG2	11	3.35
(4,865)	1:A:5:GLY:HA3	1:A:6:LYS:HG3	11	3.35
(4,827)	1:A:33:CYS:H	1:A:37:LYS:HB2	11	3.35
(4,772)	1:A:6:LYS:HA	1:A:6:LYS:HE2	15	3.35
(4,772)	1:A:6:LYS:HA	1:A:6:LYS:HE3	15	3.35
(4,772)	1:A:6:LYS:HA	1:A:6:LYS:HE2	15	3.35
(4,772)	1:A:6:LYS:HA	1:A:6:LYS:HE3	15	3.35
(4,767)	1:A:33:CYS:HB3	1:A:35:ALA:HB1	2	3.35
(4,767)	1:A:33:CYS:HB3	1:A:35:ALA:HB2	2	3.35
(4,767)	1:A:33:CYS:HB3	1:A:35:ALA:HB3	2	3.35
(4,767)	1:A:33:CYS:HB2	1:A:35:ALA:HB1	2	3.35
(4,767)	1:A:33:CYS:HB2	1:A:35:ALA:HB2	2	3.35
(4,767)	1:A:33:CYS:HB2	1:A:35:ALA:HB3	2	3.35
(4,767)	1:A:33:CYS:HB3	1:A:35:ALA:HB1	2	3.35
(4,767)	1:A:33:CYS:HB3	1:A:35:ALA:HB2	2	3.35
(4,767)	1:A:33:CYS:HB3	1:A:35:ALA:HB3	2	3.35
(4,767)	1:A:33:CYS:HB2	1:A:35:ALA:HB1	2	3.35
(4,767)	1:A:33:CYS:HB2	1:A:35:ALA:HB2	2	3.35
(4,767)	1:A:33:CYS:HB2	1:A:35:ALA:HB3	2	3.35
(4,767)	1:A:33:CYS:HB3	1:A:35:ALA:HB1	11	3.35
(4,767)	1:A:33:CYS:HB3	1:A:35:ALA:HB2	11	3.35
(4,767)	1:A:33:CYS:HB3	1:A:35:ALA:HB3	11	3.35
(4,767)	1:A:33:CYS:HB2	1:A:35:ALA:HB1	11	3.35
(4,767)	1:A:33:CYS:HB2	1:A:35:ALA:HB2	11	3.35
(4,767)	1:A:33:CYS:HB2	1:A:35:ALA:HB3	11	3.35
(4,767)	1:A:33:CYS:HB3	1:A:35:ALA:HB1	11	3.35

Continued on next page...

Continued from previous page...

Key	Atom-1	Atom-2	Model ID	Violation (Å)
(4,767)	1:A:33:CYS:HB3	1:A:35:ALA:HB2	11	3.35
(4,767)	1:A:33:CYS:HB3	1:A:35:ALA:HB3	11	3.35
(4,767)	1:A:33:CYS:HB2	1:A:35:ALA:HB1	11	3.35
(4,767)	1:A:33:CYS:HB2	1:A:35:ALA:HB2	11	3.35
(4,767)	1:A:33:CYS:HB2	1:A:35:ALA:HB3	11	3.35
(4,767)	1:A:33:CYS:HB3	1:A:35:ALA:HB1	16	3.35
(4,767)	1:A:33:CYS:HB3	1:A:35:ALA:HB2	16	3.35
(4,767)	1:A:33:CYS:HB3	1:A:35:ALA:HB3	16	3.35
(4,767)	1:A:33:CYS:HB2	1:A:35:ALA:HB1	16	3.35
(4,767)	1:A:33:CYS:HB2	1:A:35:ALA:HB2	16	3.35
(4,767)	1:A:33:CYS:HB2	1:A:35:ALA:HB3	16	3.35
(4,767)	1:A:33:CYS:HB3	1:A:35:ALA:HB1	16	3.35
(4,767)	1:A:33:CYS:HB3	1:A:35:ALA:HB2	16	3.35
(4,767)	1:A:33:CYS:HB3	1:A:35:ALA:HB3	16	3.35
(4,767)	1:A:33:CYS:HB2	1:A:35:ALA:HB1	16	3.35
(4,767)	1:A:33:CYS:HB2	1:A:35:ALA:HB2	16	3.35
(4,767)	1:A:33:CYS:HB2	1:A:35:ALA:HB3	16	3.35
(4,744)	1:A:40:ASN:HA	1:A:40:ASN:HD21	7	3.35
(4,744)	1:A:40:ASN:HA	1:A:40:ASN:HD22	7	3.35
(4,722)	1:A:62:SER:HA	1:A:67:LYS:HE3	12	3.35
(4,722)	1:A:62:SER:HA	1:A:67:LYS:HE2	12	3.35
(4,722)	1:A:62:SER:HA	1:A:67:LYS:HE3	12	3.35
(4,722)	1:A:62:SER:HA	1:A:67:LYS:HE3	19	3.35
(4,722)	1:A:62:SER:HA	1:A:67:LYS:HE2	19	3.35
(4,722)	1:A:62:SER:HA	1:A:67:LYS:HE3	19	3.35
(4,68)	1:A:39:CYS:H	1:A:39:CYS:HB2	16	3.35
(4,638)	1:A:33:CYS:HB2	1:A:35:ALA:HB1	2	3.35
(4,638)	1:A:33:CYS:HB2	1:A:35:ALA:HB2	2	3.35
(4,638)	1:A:33:CYS:HB2	1:A:35:ALA:HB3	2	3.35
(4,638)	1:A:33:CYS:HB3	1:A:35:ALA:HB1	2	3.35
(4,638)	1:A:33:CYS:HB3	1:A:35:ALA:HB2	2	3.35
(4,638)	1:A:33:CYS:HB3	1:A:35:ALA:HB3	2	3.35
(4,638)	1:A:33:CYS:HB2	1:A:35:ALA:HB1	2	3.35
(4,638)	1:A:33:CYS:HB2	1:A:35:ALA:HB2	2	3.35
(4,638)	1:A:33:CYS:HB2	1:A:35:ALA:HB3	2	3.35
(4,638)	1:A:33:CYS:HB3	1:A:35:ALA:HB1	2	3.35
(4,638)	1:A:33:CYS:HB3	1:A:35:ALA:HB2	2	3.35
(4,638)	1:A:33:CYS:HB3	1:A:35:ALA:HB3	2	3.35
(4,638)	1:A:33:CYS:HB2	1:A:35:ALA:HB1	11	3.35
(4,638)	1:A:33:CYS:HB2	1:A:35:ALA:HB2	11	3.35
(4,638)	1:A:33:CYS:HB2	1:A:35:ALA:HB3	11	3.35
(4,638)	1:A:33:CYS:HB3	1:A:35:ALA:HB1	11	3.35

Continued on next page...

Continued from previous page...

Key	Atom-1	Atom-2	Model ID	Violation (Å)
(4,638)	1:A:33:CYS:HB3	1:A:35:ALA:HB2	11	3.35
(4,638)	1:A:33:CYS:HB3	1:A:35:ALA:HB3	11	3.35
(4,638)	1:A:33:CYS:HB2	1:A:35:ALA:HB1	11	3.35
(4,638)	1:A:33:CYS:HB2	1:A:35:ALA:HB2	11	3.35
(4,638)	1:A:33:CYS:HB2	1:A:35:ALA:HB3	11	3.35
(4,638)	1:A:33:CYS:HB3	1:A:35:ALA:HB1	11	3.35
(4,638)	1:A:33:CYS:HB3	1:A:35:ALA:HB2	11	3.35
(4,638)	1:A:33:CYS:HB3	1:A:35:ALA:HB3	11	3.35
(4,638)	1:A:33:CYS:HB2	1:A:35:ALA:HB1	16	3.35
(4,638)	1:A:33:CYS:HB2	1:A:35:ALA:HB2	16	3.35
(4,638)	1:A:33:CYS:HB2	1:A:35:ALA:HB3	16	3.35
(4,638)	1:A:33:CYS:HB3	1:A:35:ALA:HB1	16	3.35
(4,638)	1:A:33:CYS:HB3	1:A:35:ALA:HB2	16	3.35
(4,638)	1:A:33:CYS:HB3	1:A:35:ALA:HB3	16	3.35
(4,638)	1:A:33:CYS:HB2	1:A:35:ALA:HB1	16	3.35
(4,638)	1:A:33:CYS:HB2	1:A:35:ALA:HB2	16	3.35
(4,638)	1:A:33:CYS:HB2	1:A:35:ALA:HB3	16	3.35
(4,638)	1:A:33:CYS:HB3	1:A:35:ALA:HB1	16	3.35
(4,638)	1:A:33:CYS:HB3	1:A:35:ALA:HB2	16	3.35
(4,638)	1:A:33:CYS:HB3	1:A:35:ALA:HB3	16	3.35
(4,579)	1:A:16:SER:HB3	1:A:20:GLN:H	19	3.35
(4,579)	1:A:16:SER:HB2	1:A:20:GLN:H	19	3.35
(4,453)	1:A:9:LYS:HD2	1:A:28:GLY:HA2	5	3.35
(4,453)	1:A:9:LYS:HD3	1:A:28:GLY:HA2	5	3.35
(4,453)	1:A:9:LYS:HD3	1:A:28:GLY:HA2	5	3.35
(4,441)	1:A:42:THR:HB	1:A:43:SER:HB2	18	3.35
(4,441)	1:A:42:THR:HB	1:A:43:SER:HB3	18	3.35
(4,441)	1:A:42:THR:HB	1:A:43:SER:HB2	18	3.35
(4,441)	1:A:42:THR:HB	1:A:43:SER:HB3	18	3.35
(4,426)	1:A:29:GLU:HG2	1:A:30:GLY:H	8	3.35
(4,426)	1:A:29:GLU:HG3	1:A:30:GLY:H	8	3.35
(4,426)	1:A:29:GLU:HG2	1:A:30:GLY:H	8	3.35
(4,426)	1:A:29:GLU:HG3	1:A:30:GLY:H	8	3.35
(4,406)	1:A:42:THR:HA	1:A:54:GLY:HA3	5	3.35
(4,406)	1:A:42:THR:HA	1:A:54:GLY:HA2	5	3.35
(4,355)	1:A:49:GLY:HA2	1:A:51:GLU:H	9	3.35
(4,355)	1:A:49:GLY:HA3	1:A:51:GLU:H	9	3.35
(4,355)	1:A:49:GLY:HA2	1:A:51:GLU:H	16	3.35
(4,355)	1:A:49:GLY:HA3	1:A:51:GLU:H	16	3.35
(4,288)	1:A:8:GLU:HB2	1:A:9:LYS:H	19	3.35
(4,288)	1:A:8:GLU:HB3	1:A:9:LYS:H	19	3.35
(4,288)	1:A:8:GLU:HB3	1:A:9:LYS:H	19	3.35

Continued on next page...

Continued from previous page...

Key	Atom-1	Atom-2	Model ID	Violation (Å)
(4,28)	1:A:24:LYS:HB3	1:A:25:CYS:H	2	3.35
(4,28)	1:A:24:LYS:HB2	1:A:25:CYS:H	2	3.35
(4,28)	1:A:24:LYS:HB2	1:A:25:CYS:H	2	3.35
(4,28)	1:A:24:LYS:HB3	1:A:25:CYS:H	2	3.35
(4,28)	1:A:24:LYS:HB2	1:A:25:CYS:H	2	3.35
(4,28)	1:A:24:LYS:HB3	1:A:25:CYS:H	2	3.35
(4,234)	1:A:33:CYS:HB3	1:A:37:LYS:H	17	3.35
(4,234)	1:A:33:CYS:HB2	1:A:37:LYS:H	17	3.35
(4,234)	1:A:33:CYS:HB3	1:A:37:LYS:H	17	3.35
(4,234)	1:A:33:CYS:HB2	1:A:37:LYS:H	17	3.35
(4,228)	1:A:33:CYS:HB2	1:A:36:CYS:H	12	3.35
(4,228)	1:A:33:CYS:HB3	1:A:36:CYS:H	12	3.35
(4,220)	1:A:8:GLU:HA	1:A:10:CYS:H	15	3.35
(4,1184)	1:A:37:LYS:HB2	1:A:37:LYS:HE2	17	3.35
(4,1184)	1:A:37:LYS:HB2	1:A:37:LYS:HE3	17	3.35
(4,1184)	1:A:37:LYS:HB3	1:A:37:LYS:HE3	17	3.35
(4,1184)	1:A:37:LYS:HB2	1:A:37:LYS:HE2	17	3.35
(4,1184)	1:A:37:LYS:HB2	1:A:37:LYS:HE3	17	3.35
(4,1157)	1:A:62:SER:HB2	1:A:67:LYS:HD2	1	3.35
(4,1157)	1:A:62:SER:HB3	1:A:67:LYS:HD2	1	3.35
(4,1157)	1:A:62:SER:HB2	1:A:67:LYS:HD2	1	3.35
(4,1157)	1:A:62:SER:HB3	1:A:67:LYS:HD2	1	3.35
(4,1135)	1:A:37:LYS:HG3	1:A:38:THR:H	6	3.35
(4,109)	1:A:33:CYS:HB2	1:A:35:ALA:H	4	3.35
(4,109)	1:A:33:CYS:HB3	1:A:35:ALA:H	4	3.35
(4,109)	1:A:33:CYS:HB2	1:A:35:ALA:H	10	3.35
(4,109)	1:A:33:CYS:HB3	1:A:35:ALA:H	10	3.35
(4,1088)	1:A:50:LYS:H	1:A:50:LYS:HD2	4	3.35
(4,1088)	1:A:50:LYS:H	1:A:50:LYS:HD3	4	3.35
(4,1088)	1:A:50:LYS:H	1:A:50:LYS:HD2	4	3.35
(4,1088)	1:A:50:LYS:H	1:A:50:LYS:HD3	4	3.35
(4,105)	1:A:16:SER:HB3	1:A:20:GLN:HE21	3	3.35
(4,105)	1:A:16:SER:HB2	1:A:20:GLN:HE21	3	3.35
(4,105)	1:A:16:SER:HB2	1:A:20:GLN:HE21	3	3.35
(4,105)	1:A:16:SER:HB3	1:A:20:GLN:HE21	3	3.35
(4,105)	1:A:16:SER:HB3	1:A:20:GLN:HE22	3	3.35
(4,105)	1:A:16:SER:HB2	1:A:20:GLN:HE21	3	3.35
(4,105)	1:A:16:SER:HB2	1:A:20:GLN:HE22	3	3.35
(4,105)	1:A:16:SER:HB3	1:A:20:GLN:HE21	3	3.35
(4,105)	1:A:16:SER:HB3	1:A:20:GLN:HE22	3	3.35
(4,1040)	1:A:32:THR:HA	1:A:37:LYS:HD3	15	3.35
(4,1040)	1:A:32:THR:HA	1:A:37:LYS:HD2	15	3.35

Continued on next page...

Continued from previous page...

Key	Atom-1	Atom-2	Model ID	Violation (Å)
(4,1040)	1:A:32:THR:HA	1:A:37:LYS:HD3	15	3.35
(4,1027)	1:A:23:SER:HB2	1:A:24:LYS:HG2	4	3.35
(4,1027)	1:A:23:SER:HB2	1:A:24:LYS:HG3	4	3.35
(4,1027)	1:A:23:SER:HB3	1:A:24:LYS:HG2	4	3.35
(4,1027)	1:A:23:SER:HB3	1:A:24:LYS:HG3	4	3.35
(4,1027)	1:A:23:SER:HB3	1:A:24:LYS:HG2	4	3.35
(4,99)	1:A:31:CYS:HB2	1:A:33:CYS:H	4	3.34
(4,99)	1:A:31:CYS:HB3	1:A:33:CYS:H	4	3.34
(4,99)	1:A:31:CYS:HB2	1:A:33:CYS:H	4	3.34
(4,99)	1:A:31:CYS:HB3	1:A:33:CYS:H	4	3.34
(4,978)	1:A:58:CYS:HA	1:A:59:LYS:HG2	12	3.34
(4,978)	1:A:58:CYS:HA	1:A:59:LYS:HG3	12	3.34
(4,978)	1:A:58:CYS:HA	1:A:59:LYS:HG2	12	3.34
(4,978)	1:A:58:CYS:HA	1:A:59:LYS:HG3	12	3.34
(4,925)	1:A:21:CYS:HA	1:A:24:LYS:HB2	7	3.34
(4,925)	1:A:21:CYS:HA	1:A:24:LYS:HB3	7	3.34
(4,925)	1:A:21:CYS:HA	1:A:24:LYS:HB2	7	3.34
(4,925)	1:A:21:CYS:HA	1:A:24:LYS:HB3	7	3.34
(4,868)	1:A:29:GLU:HG3	1:A:30:GLY:HA3	10	3.34
(4,868)	1:A:29:GLU:HG3	1:A:30:GLY:HA2	10	3.34
(4,868)	1:A:29:GLU:HG2	1:A:30:GLY:HA2	10	3.34
(4,868)	1:A:29:GLU:HG2	1:A:30:GLY:HA3	10	3.34
(4,868)	1:A:29:GLU:HG3	1:A:30:GLY:HA3	14	3.34
(4,868)	1:A:29:GLU:HG3	1:A:30:GLY:HA2	14	3.34
(4,868)	1:A:29:GLU:HG2	1:A:30:GLY:HA2	14	3.34
(4,868)	1:A:29:GLU:HG2	1:A:30:GLY:HA3	14	3.34
(4,826)	1:A:50:LYS:HB3	1:A:51:GLU:H	10	3.34
(4,826)	1:A:50:LYS:HB2	1:A:51:GLU:H	10	3.34
(4,817)	1:A:6:LYS:HD2	1:A:15:ARG:HA	19	3.34
(4,817)	1:A:6:LYS:HD2	1:A:15:ARG:HA	19	3.34
(4,817)	1:A:6:LYS:HD3	1:A:15:ARG:HA	19	3.34
(4,81)	1:A:46:CYS:H	1:A:53:THR:HA	8	3.34
(4,723)	1:A:60:CYS:HB3	1:A:67:LYS:HE3	8	3.34
(4,723)	1:A:60:CYS:HB3	1:A:67:LYS:HE2	8	3.34
(4,723)	1:A:60:CYS:HB3	1:A:67:LYS:HE2	8	3.34
(4,723)	1:A:60:CYS:HB3	1:A:67:LYS:HE3	8	3.34
(4,670)	1:A:50:LYS:HB2	1:A:51:GLU:H	10	3.34
(4,670)	1:A:50:LYS:HB3	1:A:51:GLU:H	10	3.34
(4,620)	1:A:31:CYS:HB3	1:A:37:LYS:HD2	20	3.34
(4,620)	1:A:31:CYS:HB3	1:A:37:LYS:HD3	20	3.34
(4,620)	1:A:31:CYS:HB3	1:A:37:LYS:HD2	20	3.34
(4,620)	1:A:31:CYS:HB3	1:A:37:LYS:HD3	20	3.34

Continued on next page...

Continued from previous page...

Key	Atom-1	Atom-2	Model ID	Violation (Å)
(4,595)	1:A:29:GLU:HG3	1:A:30:GLY:HA2	10	3.34
(4,595)	1:A:29:GLU:HG2	1:A:30:GLY:HA3	10	3.34
(4,595)	1:A:29:GLU:HG3	1:A:30:GLY:HA3	10	3.34
(4,595)	1:A:29:GLU:HG2	1:A:30:GLY:HA2	10	3.34
(4,595)	1:A:29:GLU:HG3	1:A:30:GLY:HA2	14	3.34
(4,595)	1:A:29:GLU:HG2	1:A:30:GLY:HA3	14	3.34
(4,595)	1:A:29:GLU:HG3	1:A:30:GLY:HA3	14	3.34
(4,595)	1:A:29:GLU:HG2	1:A:30:GLY:HA2	14	3.34
(4,588)	1:A:60:CYS:HB3	1:A:67:LYS:HE2	7	3.34
(4,588)	1:A:60:CYS:HB3	1:A:67:LYS:HE3	7	3.34
(4,58)	1:A:29:GLU:HB3	1:A:61:GLY:H	18	3.34
(4,58)	1:A:29:GLU:HB2	1:A:61:GLY:H	18	3.34
(4,553)	1:A:40:ASN:HB2	1:A:41:CYS:H	8	3.34
(4,553)	1:A:40:ASN:HB3	1:A:41:CYS:H	8	3.34
(4,542)	1:A:62:SER:HB2	1:A:67:LYS:HG3	11	3.34
(4,542)	1:A:62:SER:HB3	1:A:67:LYS:HG3	11	3.34
(4,542)	1:A:62:SER:HB2	1:A:67:LYS:HG3	11	3.34
(4,542)	1:A:62:SER:HB3	1:A:67:LYS:HG3	11	3.34
(4,501)	1:A:52:CYS:HB3	1:A:58:CYS:HB2	12	3.34
(4,501)	1:A:52:CYS:HB3	1:A:58:CYS:HB2	12	3.34
(4,501)	1:A:52:CYS:HB3	1:A:58:CYS:HB3	12	3.34
(4,423)	1:A:29:GLU:HG3	1:A:30:GLY:HA3	16	3.34
(4,423)	1:A:29:GLU:HG3	1:A:30:GLY:HA2	16	3.34
(4,423)	1:A:29:GLU:HG3	1:A:30:GLY:HA3	16	3.34
(4,373)	1:A:46:CYS:HB3	1:A:47:LYS:H	13	3.34
(4,373)	1:A:46:CYS:HB2	1:A:47:LYS:H	13	3.34
(4,373)	1:A:46:CYS:HB2	1:A:47:LYS:H	13	3.34
(4,373)	1:A:46:CYS:HB3	1:A:47:LYS:H	13	3.34
(4,355)	1:A:49:GLY:HA2	1:A:51:GLU:H	10	3.34
(4,355)	1:A:49:GLY:HA3	1:A:51:GLU:H	10	3.34
(4,326)	1:A:46:CYS:HB3	1:A:49:GLY:H	7	3.34
(4,326)	1:A:46:CYS:HB2	1:A:49:GLY:H	7	3.34
(4,326)	1:A:46:CYS:HB3	1:A:49:GLY:H	7	3.34
(4,326)	1:A:46:CYS:HB3	1:A:49:GLY:H	20	3.34
(4,326)	1:A:46:CYS:HB2	1:A:49:GLY:H	20	3.34
(4,326)	1:A:46:CYS:HB3	1:A:49:GLY:H	20	3.34
(4,310)	1:A:57:SER:HB2	1:A:58:CYS:H	16	3.34
(4,310)	1:A:57:SER:HB3	1:A:58:CYS:H	16	3.34
(4,310)	1:A:57:SER:HB2	1:A:58:CYS:H	16	3.34
(4,310)	1:A:57:SER:HB3	1:A:58:CYS:H	16	3.34
(4,308)	1:A:62:SER:H	1:A:62:SER:HB2	15	3.34
(4,28)	1:A:24:LYS:HB3	1:A:25:CYS:H	19	3.34

Continued on next page...

Continued from previous page...

Key	Atom-1	Atom-2	Model ID	Violation (Å)
(4,28)	1:A:24:LYS:HB2	1:A:25:CYS:H	19	3.34
(4,28)	1:A:24:LYS:HB2	1:A:25:CYS:H	19	3.34
(4,28)	1:A:24:LYS:HB3	1:A:25:CYS:H	19	3.34
(4,28)	1:A:24:LYS:HB2	1:A:25:CYS:H	19	3.34
(4,28)	1:A:24:LYS:HB3	1:A:25:CYS:H	19	3.34
(4,1125)	1:A:6:LYS:HG2	1:A:7:GLY:HA2	16	3.34
(4,1125)	1:A:6:LYS:HG2	1:A:7:GLY:HA3	16	3.34
(4,1125)	1:A:6:LYS:HG3	1:A:7:GLY:HA2	16	3.34
(4,1125)	1:A:6:LYS:HG3	1:A:7:GLY:HA3	16	3.34
(4,109)	1:A:33:CYS:HB2	1:A:35:ALA:H	8	3.34
(4,109)	1:A:33:CYS:HB3	1:A:35:ALA:H	8	3.34
(4,1069)	1:A:37:LYS:HG2	1:A:37:LYS:HE2	9	3.34
(4,1069)	1:A:37:LYS:HG2	1:A:37:LYS:HE3	9	3.34
(4,1069)	1:A:37:LYS:HG2	1:A:37:LYS:HE3	9	3.34
(4,1057)	1:A:33:CYS:HB3	1:A:37:LYS:HB2	20	3.34
(4,1057)	1:A:33:CYS:HB3	1:A:37:LYS:HB3	20	3.34
(4,1057)	1:A:33:CYS:HB3	1:A:37:LYS:HB2	20	3.34
(4,1057)	1:A:33:CYS:HB3	1:A:37:LYS:HB3	20	3.34
(4,1057)	1:A:33:CYS:HB2	1:A:37:LYS:HB2	20	3.34
(4,1057)	1:A:33:CYS:HB3	1:A:37:LYS:HB2	20	3.34
(4,1057)	1:A:33:CYS:HB2	1:A:37:LYS:HB2	20	3.34
(4,99)	1:A:31:CYS:HB2	1:A:33:CYS:H	19	3.33
(4,99)	1:A:31:CYS:HB3	1:A:33:CYS:H	19	3.33
(4,99)	1:A:31:CYS:HB2	1:A:33:CYS:H	19	3.33
(4,99)	1:A:31:CYS:HB3	1:A:33:CYS:H	19	3.33
(4,984)	1:A:48:CYS:HB2	1:A:50:LYS:HG3	4	3.33
(4,984)	1:A:48:CYS:HB2	1:A:50:LYS:HG2	4	3.33
(4,984)	1:A:48:CYS:HB2	1:A:50:LYS:HG2	4	3.33
(4,984)	1:A:48:CYS:HB2	1:A:50:LYS:HG3	4	3.33
(4,978)	1:A:58:CYS:HA	1:A:59:LYS:HG2	1	3.33
(4,978)	1:A:58:CYS:HA	1:A:59:LYS:HG3	1	3.33
(4,978)	1:A:58:CYS:HA	1:A:59:LYS:HG2	1	3.33
(4,978)	1:A:58:CYS:HA	1:A:59:LYS:HG3	1	3.33
(4,94)	1:A:14:CYS:H	1:A:15:ARG:HG3	7	3.33
(4,94)	1:A:14:CYS:H	1:A:15:ARG:HG2	7	3.33
(4,94)	1:A:14:CYS:H	1:A:15:ARG:HG3	7	3.33
(4,882)	1:A:38:THR:HG21	1:A:39:CYS:H	16	3.33
(4,882)	1:A:38:THR:HG22	1:A:39:CYS:H	16	3.33
(4,882)	1:A:38:THR:HG23	1:A:39:CYS:H	16	3.33
(4,882)	1:A:38:THR:HG21	1:A:39:CYS:H	19	3.33
(4,882)	1:A:38:THR:HG22	1:A:39:CYS:H	19	3.33
(4,882)	1:A:38:THR:HG23	1:A:39:CYS:H	19	3.33

Continued on next page...

Continued from previous page...

Key	Atom-1	Atom-2	Model ID	Violation (Å)
(4,878)	1:A:25:CYS:HA	1:A:26:GLN:HG3	7	3.33
(4,878)	1:A:25:CYS:HA	1:A:26:GLN:HG2	7	3.33
(4,878)	1:A:25:CYS:HA	1:A:26:GLN:HG3	7	3.33
(4,870)	1:A:9:LYS:HB2	1:A:30:GLY:HA3	20	3.33
(4,870)	1:A:9:LYS:HB2	1:A:30:GLY:HA2	20	3.33
(4,870)	1:A:9:LYS:HB2	1:A:30:GLY:HA3	20	3.33
(4,870)	1:A:9:LYS:HB2	1:A:30:GLY:HA2	20	3.33
(4,767)	1:A:33:CYS:HB3	1:A:35:ALA:HB1	20	3.33
(4,767)	1:A:33:CYS:HB3	1:A:35:ALA:HB2	20	3.33
(4,767)	1:A:33:CYS:HB3	1:A:35:ALA:HB3	20	3.33
(4,767)	1:A:33:CYS:HB2	1:A:35:ALA:HB1	20	3.33
(4,767)	1:A:33:CYS:HB2	1:A:35:ALA:HB2	20	3.33
(4,767)	1:A:33:CYS:HB2	1:A:35:ALA:HB3	20	3.33
(4,767)	1:A:33:CYS:HB3	1:A:35:ALA:HB1	20	3.33
(4,767)	1:A:33:CYS:HB3	1:A:35:ALA:HB2	20	3.33
(4,767)	1:A:33:CYS:HB3	1:A:35:ALA:HB3	20	3.33
(4,767)	1:A:33:CYS:HB2	1:A:35:ALA:HB1	20	3.33
(4,767)	1:A:33:CYS:HB2	1:A:35:ALA:HB2	20	3.33
(4,767)	1:A:33:CYS:HB2	1:A:35:ALA:HB3	20	3.33
(4,677)	1:A:52:CYS:HA	1:A:57:SER:HB3	5	3.33
(4,677)	1:A:52:CYS:HA	1:A:57:SER:HB2	5	3.33
(4,677)	1:A:52:CYS:HA	1:A:57:SER:HB2	5	3.33
(4,677)	1:A:52:CYS:HA	1:A:57:SER:HB3	5	3.33
(4,675)	1:A:52:CYS:HA	1:A:57:SER:HB2	5	3.33
(4,675)	1:A:52:CYS:HA	1:A:57:SER:HB2	5	3.33
(4,675)	1:A:52:CYS:HA	1:A:57:SER:HB3	5	3.33
(4,675)	1:A:52:CYS:HA	1:A:57:SER:HB3	5	3.33
(4,644)	1:A:56:ASP:HB2	1:A:57:SER:HB3	1	3.33
(4,644)	1:A:56:ASP:HB2	1:A:57:SER:HB2	1	3.33
(4,644)	1:A:56:ASP:HB3	1:A:57:SER:HB2	1	3.33
(4,644)	1:A:56:ASP:HB2	1:A:57:SER:HB2	1	3.33
(4,644)	1:A:56:ASP:HB2	1:A:57:SER:HB3	1	3.33
(4,644)	1:A:56:ASP:HB3	1:A:57:SER:HB2	1	3.33
(4,644)	1:A:56:ASP:HB3	1:A:57:SER:HB3	1	3.33
(4,644)	1:A:56:ASP:HB3	1:A:57:SER:HB2	1	3.33
(4,644)	1:A:56:ASP:HB3	1:A:57:SER:HB3	1	3.33
(4,644)	1:A:56:ASP:HB3	1:A:57:SER:HB3	1	3.33
(4,638)	1:A:33:CYS:HB2	1:A:35:ALA:HB1	20	3.33
(4,638)	1:A:33:CYS:HB2	1:A:35:ALA:HB2	20	3.33
(4,638)	1:A:33:CYS:HB2	1:A:35:ALA:HB3	20	3.33
(4,638)	1:A:33:CYS:HB3	1:A:35:ALA:HB1	20	3.33
(4,638)	1:A:33:CYS:HB3	1:A:35:ALA:HB2	20	3.33

Continued on next page...

Continued from previous page...

Key	Atom-1	Atom-2	Model ID	Violation (Å)
(4,638)	1:A:33:CYS:HB3	1:A:35:ALA:HB3	20	3.33
(4,638)	1:A:33:CYS:HB2	1:A:35:ALA:HB1	20	3.33
(4,638)	1:A:33:CYS:HB2	1:A:35:ALA:HB2	20	3.33
(4,638)	1:A:33:CYS:HB2	1:A:35:ALA:HB3	20	3.33
(4,638)	1:A:33:CYS:HB3	1:A:35:ALA:HB1	20	3.33
(4,638)	1:A:33:CYS:HB3	1:A:35:ALA:HB2	20	3.33
(4,638)	1:A:33:CYS:HB3	1:A:35:ALA:HB3	20	3.33
(4,585)	1:A:64:CYS:HB2	1:A:67:LYS:HE2	18	3.33
(4,462)	1:A:9:LYS:HG2	1:A:28:GLY:HA3	1	3.33
(4,462)	1:A:9:LYS:HG2	1:A:28:GLY:HA3	1	3.33
(4,462)	1:A:9:LYS:HG3	1:A:28:GLY:HA3	1	3.33
(4,462)	1:A:9:LYS:HG2	1:A:28:GLY:HA3	4	3.33
(4,462)	1:A:9:LYS:HG2	1:A:28:GLY:HA3	4	3.33
(4,462)	1:A:9:LYS:HG3	1:A:28:GLY:HA3	4	3.33
(4,448)	1:A:28:GLY:HA2	1:A:62:SER:HB2	17	3.33
(4,448)	1:A:28:GLY:HA2	1:A:62:SER:HB3	17	3.33
(4,448)	1:A:28:GLY:HA2	1:A:62:SER:HB2	17	3.33
(4,448)	1:A:28:GLY:HA2	1:A:62:SER:HB3	17	3.33
(4,44)	1:A:26:GLN:H	1:A:26:GLN:HG3	3	3.33
(4,44)	1:A:26:GLN:H	1:A:26:GLN:HG3	14	3.33
(4,428)	1:A:39:CYS:HB2	1:A:55:PRO:HG3	9	3.33
(4,428)	1:A:39:CYS:HB2	1:A:55:PRO:HG2	9	3.33
(4,428)	1:A:39:CYS:HB3	1:A:55:PRO:HG2	9	3.33
(4,428)	1:A:39:CYS:HB3	1:A:55:PRO:HG3	9	3.33
(4,423)	1:A:29:GLU:HG3	1:A:30:GLY:HA3	9	3.33
(4,423)	1:A:29:GLU:HG3	1:A:30:GLY:HA2	9	3.33
(4,423)	1:A:29:GLU:HG3	1:A:30:GLY:HA3	9	3.33
(4,420)	1:A:39:CYS:HB2	1:A:55:PRO:HG2	9	3.33
(4,420)	1:A:39:CYS:HB2	1:A:55:PRO:HG3	9	3.33
(4,420)	1:A:39:CYS:HB3	1:A:55:PRO:HG3	9	3.33
(4,420)	1:A:39:CYS:HB3	1:A:55:PRO:HG2	9	3.33
(4,396)	1:A:29:GLU:H	1:A:61:GLY:HA3	18	3.33
(4,396)	1:A:29:GLU:H	1:A:61:GLY:HA2	18	3.33
(4,396)	1:A:29:GLU:H	1:A:61:GLY:HA3	18	3.33
(4,396)	1:A:29:GLU:H	1:A:61:GLY:HA2	18	3.33
(4,310)	1:A:57:SER:HB2	1:A:58:CYS:H	11	3.33
(4,310)	1:A:57:SER:HB3	1:A:58:CYS:H	11	3.33
(4,310)	1:A:57:SER:HB2	1:A:58:CYS:H	11	3.33
(4,310)	1:A:57:SER:HB3	1:A:58:CYS:H	11	3.33
(4,29)	1:A:24:LYS:HG2	1:A:25:CYS:H	2	3.33
(4,29)	1:A:24:LYS:HG3	1:A:25:CYS:H	2	3.33
(4,29)	1:A:24:LYS:HG2	1:A:25:CYS:H	2	3.33

Continued on next page...

Continued from previous page...

Key	Atom-1	Atom-2	Model ID	Violation (Å)
(4,29)	1:A:24:LYS:HG3	1:A:25:CYS:H	2	3.33
(4,28)	1:A:24:LYS:HB3	1:A:25:CYS:H	5	3.33
(4,28)	1:A:24:LYS:HB2	1:A:25:CYS:H	5	3.33
(4,28)	1:A:24:LYS:HB2	1:A:25:CYS:H	5	3.33
(4,28)	1:A:24:LYS:HB3	1:A:25:CYS:H	5	3.33
(4,28)	1:A:24:LYS:HB2	1:A:25:CYS:H	5	3.33
(4,28)	1:A:24:LYS:HB3	1:A:25:CYS:H	5	3.33
(4,247)	1:A:29:GLU:H	1:A:61:GLY:HA2	18	3.33
(4,247)	1:A:29:GLU:H	1:A:61:GLY:HA2	18	3.33
(4,247)	1:A:29:GLU:H	1:A:61:GLY:HA3	18	3.33
(4,247)	1:A:29:GLU:H	1:A:61:GLY:HA3	18	3.33
(4,228)	1:A:33:CYS:HB2	1:A:36:CYS:H	4	3.33
(4,228)	1:A:33:CYS:HB3	1:A:36:CYS:H	4	3.33
(4,216)	1:A:29:GLU:HB2	1:A:30:GLY:H	15	3.33
(4,216)	1:A:29:GLU:HB3	1:A:30:GLY:H	15	3.33
(4,156)	1:A:28:GLY:H	1:A:31:CYS:HB2	6	3.33
(4,156)	1:A:28:GLY:H	1:A:31:CYS:HB2	6	3.33
(4,156)	1:A:28:GLY:H	1:A:31:CYS:HB3	6	3.33
(4,143)	1:A:40:ASN:HD21	1:A:67:LYS:H	7	3.33
(4,143)	1:A:40:ASN:HD22	1:A:67:LYS:H	7	3.33
(4,109)	1:A:33:CYS:HB2	1:A:35:ALA:H	5	3.33
(4,109)	1:A:33:CYS:HB3	1:A:35:ALA:H	5	3.33
(4,1088)	1:A:50:LYS:H	1:A:50:LYS:HD2	5	3.33
(4,1088)	1:A:50:LYS:H	1:A:50:LYS:HD3	5	3.33
(4,1088)	1:A:50:LYS:H	1:A:50:LYS:HD2	5	3.33
(4,1088)	1:A:50:LYS:H	1:A:50:LYS:HD3	5	3.33
(4,1082)	1:A:42:THR:HB	1:A:44:ASP:HB2	14	3.33
(4,1082)	1:A:42:THR:HB	1:A:44:ASP:HB3	14	3.33
(4,1082)	1:A:42:THR:HB	1:A:44:ASP:HB2	14	3.33
(4,1057)	1:A:33:CYS:HB3	1:A:37:LYS:HB2	6	3.33
(4,1057)	1:A:33:CYS:HB3	1:A:37:LYS:HB3	6	3.33
(4,1057)	1:A:33:CYS:HB3	1:A:37:LYS:HB2	6	3.33
(4,1057)	1:A:33:CYS:HB3	1:A:37:LYS:HB3	6	3.33
(4,1057)	1:A:33:CYS:HB2	1:A:37:LYS:HB2	6	3.33
(4,1057)	1:A:33:CYS:HB3	1:A:37:LYS:HB2	6	3.33
(4,1057)	1:A:33:CYS:HB2	1:A:37:LYS:HB2	6	3.33
(4,1057)	1:A:33:CYS:HB3	1:A:37:LYS:HB2	7	3.33
(4,1057)	1:A:33:CYS:HB3	1:A:37:LYS:HB3	7	3.33
(4,1057)	1:A:33:CYS:HB3	1:A:37:LYS:HB2	7	3.33
(4,1057)	1:A:33:CYS:HB3	1:A:37:LYS:HB3	7	3.33
(4,1057)	1:A:33:CYS:HB2	1:A:37:LYS:HB2	7	3.33
(4,1057)	1:A:33:CYS:HB3	1:A:37:LYS:HB2	7	3.33

Continued on next page...

Continued from previous page...

Key	Atom-1	Atom-2	Model ID	Violation (Å)
(4,1057)	1:A:33:CYS:HB2	1:A:37:LYS:HB2	7	3.33
(4,1035)	1:A:29:GLU:HB3	1:A:61:GLY:HA3	11	3.33
(4,1020)	1:A:12:SER:HA	1:A:15:ARG:HD3	17	3.33
(4,1008)	1:A:6:LYS:H	1:A:6:LYS:HG3	16	3.33
(4,921)	1:A:21:CYS:HA	1:A:25:CYS:HB2	12	3.32
(4,921)	1:A:21:CYS:HA	1:A:25:CYS:HB2	12	3.32
(4,921)	1:A:21:CYS:HA	1:A:25:CYS:HB3	12	3.32
(4,921)	1:A:21:CYS:HA	1:A:25:CYS:HB2	20	3.32
(4,921)	1:A:21:CYS:HA	1:A:25:CYS:HB2	20	3.32
(4,921)	1:A:21:CYS:HA	1:A:25:CYS:HB3	20	3.32
(4,815)	1:A:46:CYS:HB2	1:A:51:GLU:H	18	3.32
(4,815)	1:A:46:CYS:HB3	1:A:51:GLU:H	18	3.32
(4,772)	1:A:6:LYS:HA	1:A:6:LYS:HE2	1	3.32
(4,772)	1:A:6:LYS:HA	1:A:6:LYS:HE3	1	3.32
(4,772)	1:A:6:LYS:HA	1:A:6:LYS:HE2	1	3.32
(4,772)	1:A:6:LYS:HA	1:A:6:LYS:HE3	1	3.32
(4,767)	1:A:33:CYS:HB3	1:A:35:ALA:HB1	6	3.32
(4,767)	1:A:33:CYS:HB3	1:A:35:ALA:HB2	6	3.32
(4,767)	1:A:33:CYS:HB3	1:A:35:ALA:HB3	6	3.32
(4,767)	1:A:33:CYS:HB2	1:A:35:ALA:HB1	6	3.32
(4,767)	1:A:33:CYS:HB2	1:A:35:ALA:HB2	6	3.32
(4,767)	1:A:33:CYS:HB2	1:A:35:ALA:HB3	6	3.32
(4,767)	1:A:33:CYS:HB3	1:A:35:ALA:HB1	6	3.32
(4,767)	1:A:33:CYS:HB3	1:A:35:ALA:HB2	6	3.32
(4,767)	1:A:33:CYS:HB3	1:A:35:ALA:HB3	6	3.32
(4,767)	1:A:33:CYS:HB2	1:A:35:ALA:HB1	6	3.32
(4,767)	1:A:33:CYS:HB2	1:A:35:ALA:HB2	6	3.32
(4,767)	1:A:33:CYS:HB2	1:A:35:ALA:HB3	6	3.32
(4,767)	1:A:33:CYS:HB3	1:A:35:ALA:HB1	10	3.32
(4,767)	1:A:33:CYS:HB3	1:A:35:ALA:HB2	10	3.32
(4,767)	1:A:33:CYS:HB3	1:A:35:ALA:HB3	10	3.32
(4,767)	1:A:33:CYS:HB2	1:A:35:ALA:HB1	10	3.32
(4,767)	1:A:33:CYS:HB2	1:A:35:ALA:HB2	10	3.32
(4,767)	1:A:33:CYS:HB2	1:A:35:ALA:HB3	10	3.32
(4,767)	1:A:33:CYS:HB3	1:A:35:ALA:HB1	10	3.32
(4,767)	1:A:33:CYS:HB3	1:A:35:ALA:HB2	10	3.32
(4,767)	1:A:33:CYS:HB3	1:A:35:ALA:HB3	10	3.32
(4,767)	1:A:33:CYS:HB2	1:A:35:ALA:HB1	10	3.32
(4,767)	1:A:33:CYS:HB2	1:A:35:ALA:HB2	10	3.32
(4,767)	1:A:33:CYS:HB2	1:A:35:ALA:HB3	10	3.32
(4,744)	1:A:40:ASN:HA	1:A:40:ASN:HD21	13	3.32
(4,744)	1:A:40:ASN:HA	1:A:40:ASN:HD22	13	3.32

Continued on next page...

Continued from previous page...

Key	Atom-1	Atom-2	Model ID	Violation (Å)
(4,723)	1:A:60:CYS:HB3	1:A:67:LYS:HE3	2	3.32
(4,723)	1:A:60:CYS:HB3	1:A:67:LYS:HE2	2	3.32
(4,723)	1:A:60:CYS:HB3	1:A:67:LYS:HE2	2	3.32
(4,723)	1:A:60:CYS:HB3	1:A:67:LYS:HE3	2	3.32
(4,68)	1:A:39:CYS:H	1:A:39:CYS:HB2	1	3.32
(4,677)	1:A:52:CYS:HA	1:A:57:SER:HB3	2	3.32
(4,677)	1:A:52:CYS:HA	1:A:57:SER:HB2	2	3.32
(4,677)	1:A:52:CYS:HA	1:A:57:SER:HB2	2	3.32
(4,677)	1:A:52:CYS:HA	1:A:57:SER:HB3	2	3.32
(4,675)	1:A:52:CYS:HA	1:A:57:SER:HB2	2	3.32
(4,675)	1:A:52:CYS:HA	1:A:57:SER:HB2	2	3.32
(4,675)	1:A:52:CYS:HA	1:A:57:SER:HB3	2	3.32
(4,675)	1:A:52:CYS:HA	1:A:57:SER:HB3	2	3.32
(4,638)	1:A:33:CYS:HB2	1:A:35:ALA:HB1	6	3.32
(4,638)	1:A:33:CYS:HB2	1:A:35:ALA:HB2	6	3.32
(4,638)	1:A:33:CYS:HB2	1:A:35:ALA:HB3	6	3.32
(4,638)	1:A:33:CYS:HB3	1:A:35:ALA:HB1	6	3.32
(4,638)	1:A:33:CYS:HB3	1:A:35:ALA:HB2	6	3.32
(4,638)	1:A:33:CYS:HB3	1:A:35:ALA:HB3	6	3.32
(4,638)	1:A:33:CYS:HB2	1:A:35:ALA:HB1	6	3.32
(4,638)	1:A:33:CYS:HB2	1:A:35:ALA:HB2	6	3.32
(4,638)	1:A:33:CYS:HB2	1:A:35:ALA:HB3	6	3.32
(4,638)	1:A:33:CYS:HB3	1:A:35:ALA:HB1	6	3.32
(4,638)	1:A:33:CYS:HB3	1:A:35:ALA:HB2	6	3.32
(4,638)	1:A:33:CYS:HB3	1:A:35:ALA:HB3	6	3.32
(4,638)	1:A:33:CYS:HB2	1:A:35:ALA:HB1	10	3.32
(4,638)	1:A:33:CYS:HB2	1:A:35:ALA:HB2	10	3.32
(4,638)	1:A:33:CYS:HB2	1:A:35:ALA:HB3	10	3.32
(4,638)	1:A:33:CYS:HB3	1:A:35:ALA:HB1	10	3.32
(4,638)	1:A:33:CYS:HB3	1:A:35:ALA:HB2	10	3.32
(4,638)	1:A:33:CYS:HB3	1:A:35:ALA:HB3	10	3.32
(4,638)	1:A:33:CYS:HB2	1:A:35:ALA:HB1	10	3.32
(4,638)	1:A:33:CYS:HB2	1:A:35:ALA:HB2	10	3.32
(4,638)	1:A:33:CYS:HB2	1:A:35:ALA:HB3	10	3.32
(4,638)	1:A:33:CYS:HB3	1:A:35:ALA:HB1	10	3.32
(4,638)	1:A:33:CYS:HB3	1:A:35:ALA:HB2	10	3.32
(4,638)	1:A:33:CYS:HB3	1:A:35:ALA:HB3	10	3.32
(4,588)	1:A:60:CYS:HB3	1:A:67:LYS:HE2	1	3.32
(4,588)	1:A:60:CYS:HB3	1:A:67:LYS:HE3	1	3.32
(4,578)	1:A:16:SER:HB3	1:A:20:GLN:HB2	8	3.32
(4,578)	1:A:16:SER:HB2	1:A:20:GLN:HB2	8	3.32
(4,488)	1:A:37:LYS:HG3	1:A:37:LYS:HE2	14	3.32

Continued on next page...

Continued from previous page...

Key	Atom-1	Atom-2	Model ID	Violation (Å)
(4,488)	1:A:37:LYS:HG3	1:A:37:LYS:HE3	14	3.32
(4,467)	1:A:9:LYS:HG2	1:A:29:GLU:HG2	11	3.32
(4,467)	1:A:9:LYS:HG2	1:A:29:GLU:HG3	11	3.32
(4,467)	1:A:9:LYS:HG2	1:A:29:GLU:HG2	11	3.32
(4,467)	1:A:9:LYS:HG2	1:A:29:GLU:HG3	11	3.32
(4,434)	1:A:10:CYS:HB3	1:A:15:ARG:HG3	18	3.32
(4,434)	1:A:10:CYS:HB3	1:A:15:ARG:HG2	18	3.32
(4,434)	1:A:10:CYS:HB3	1:A:15:ARG:HG3	18	3.32
(4,426)	1:A:29:GLU:HG2	1:A:30:GLY:H	13	3.32
(4,426)	1:A:29:GLU:HG3	1:A:30:GLY:H	13	3.32
(4,426)	1:A:29:GLU:HG2	1:A:30:GLY:H	13	3.32
(4,426)	1:A:29:GLU:HG3	1:A:30:GLY:H	13	3.32
(4,423)	1:A:29:GLU:HG3	1:A:30:GLY:HA3	10	3.32
(4,423)	1:A:29:GLU:HG3	1:A:30:GLY:HA2	10	3.32
(4,423)	1:A:29:GLU:HG3	1:A:30:GLY:HA3	10	3.32
(4,358)	1:A:46:CYS:HB3	1:A:51:GLU:H	18	3.32
(4,358)	1:A:46:CYS:HB2	1:A:51:GLU:H	18	3.32
(4,310)	1:A:57:SER:HB2	1:A:58:CYS:H	19	3.32
(4,310)	1:A:57:SER:HB3	1:A:58:CYS:H	19	3.32
(4,310)	1:A:57:SER:HB2	1:A:58:CYS:H	19	3.32
(4,310)	1:A:57:SER:HB3	1:A:58:CYS:H	19	3.32
(4,29)	1:A:24:LYS:HG2	1:A:25:CYS:H	19	3.32
(4,29)	1:A:24:LYS:HG3	1:A:25:CYS:H	19	3.32
(4,29)	1:A:24:LYS:HG2	1:A:25:CYS:H	19	3.32
(4,29)	1:A:24:LYS:HG3	1:A:25:CYS:H	19	3.32
(4,273)	1:A:55:PRO:HD2	1:A:56:ASP:H	20	3.32
(4,228)	1:A:33:CYS:HB2	1:A:36:CYS:H	6	3.32
(4,228)	1:A:33:CYS:HB3	1:A:36:CYS:H	6	3.32
(4,228)	1:A:33:CYS:HB2	1:A:36:CYS:H	13	3.32
(4,228)	1:A:33:CYS:HB3	1:A:36:CYS:H	13	3.32
(4,1166)	1:A:29:GLU:HA	1:A:29:GLU:HG2	5	3.32
(4,1166)	1:A:29:GLU:HA	1:A:29:GLU:HG2	5	3.32
(4,1166)	1:A:29:GLU:HA	1:A:29:GLU:HG3	5	3.32
(4,1155)	1:A:32:THR:HA	1:A:37:LYS:HG3	1	3.32
(4,1088)	1:A:50:LYS:H	1:A:50:LYS:HD2	19	3.32
(4,1088)	1:A:50:LYS:H	1:A:50:LYS:HD3	19	3.32
(4,1088)	1:A:50:LYS:H	1:A:50:LYS:HD2	19	3.32
(4,1088)	1:A:50:LYS:H	1:A:50:LYS:HD3	19	3.32
(4,1062)	1:A:36:CYS:H	1:A:37:LYS:HB2	15	3.32
(4,1062)	1:A:36:CYS:H	1:A:37:LYS:HB3	15	3.32
(4,1062)	1:A:36:CYS:H	1:A:37:LYS:HB2	15	3.32
(4,1062)	1:A:36:CYS:H	1:A:37:LYS:HB3	15	3.32

Continued on next page...

Continued from previous page...

Key	Atom-1	Atom-2	Model ID	Violation (Å)
(4,1001)	1:A:4:LYS:HB2	1:A:5:GLY:HA2	15	3.32
(4,1001)	1:A:4:LYS:HB2	1:A:5:GLY:HA3	15	3.32
(4,1001)	1:A:4:LYS:HB3	1:A:5:GLY:HA2	15	3.32
(4,1001)	1:A:4:LYS:HB3	1:A:5:GLY:HA3	15	3.32
(4,1001)	1:A:4:LYS:HB3	1:A:5:GLY:HA3	15	3.32
(4,1001)	1:A:4:LYS:HB3	1:A:5:GLY:HA2	15	3.32
(4,1001)	1:A:4:LYS:HB3	1:A:5:GLY:HA3	15	3.32
(4,1000)	1:A:58:CYS:HA	1:A:59:LYS:HG2	7	3.32
(4,1000)	1:A:58:CYS:HA	1:A:59:LYS:HG3	7	3.32
(4,1000)	1:A:58:CYS:HA	1:A:59:LYS:HG2	7	3.32
(4,970)	1:A:14:CYS:HB3	1:A:15:ARG:HG3	6	3.31
(4,970)	1:A:14:CYS:HB3	1:A:15:ARG:HG2	6	3.31
(4,970)	1:A:14:CYS:HB3	1:A:15:ARG:HG3	6	3.31
(4,970)	1:A:14:CYS:HB3	1:A:15:ARG:HG3	9	3.31
(4,970)	1:A:14:CYS:HB3	1:A:15:ARG:HG2	9	3.31
(4,970)	1:A:14:CYS:HB3	1:A:15:ARG:HG3	9	3.31
(4,873)	1:A:22:GLY:HA2	1:A:24:LYS:H	14	3.31
(4,873)	1:A:22:GLY:HA3	1:A:24:LYS:H	14	3.31
(4,873)	1:A:22:GLY:HA2	1:A:24:LYS:H	14	3.31
(4,873)	1:A:22:GLY:HA3	1:A:24:LYS:H	14	3.31
(4,844)	1:A:22:GLY:HA3	1:A:24:LYS:H	14	3.31
(4,844)	1:A:22:GLY:HA2	1:A:24:LYS:H	14	3.31
(4,844)	1:A:22:GLY:HA2	1:A:24:LYS:H	14	3.31
(4,844)	1:A:22:GLY:HA3	1:A:24:LYS:H	14	3.31
(4,772)	1:A:6:LYS:HA	1:A:6:LYS:HE2	6	3.31
(4,772)	1:A:6:LYS:HA	1:A:6:LYS:HE3	6	3.31
(4,772)	1:A:6:LYS:HA	1:A:6:LYS:HE2	6	3.31
(4,772)	1:A:6:LYS:HA	1:A:6:LYS:HE3	6	3.31
(4,75)	1:A:57:SER:H	1:A:58:CYS:HB2	11	3.31
(4,75)	1:A:57:SER:H	1:A:58:CYS:HB2	11	3.31
(4,75)	1:A:57:SER:H	1:A:58:CYS:HB3	11	3.31
(4,585)	1:A:64:CYS:HB2	1:A:67:LYS:HE2	3	3.31
(4,58)	1:A:29:GLU:HB3	1:A:61:GLY:H	14	3.31
(4,58)	1:A:29:GLU:HB2	1:A:61:GLY:H	14	3.31
(4,462)	1:A:9:LYS:HG2	1:A:28:GLY:HA3	11	3.31
(4,462)	1:A:9:LYS:HG2	1:A:28:GLY:HA3	11	3.31
(4,462)	1:A:9:LYS:HG3	1:A:28:GLY:HA3	11	3.31
(4,426)	1:A:29:GLU:HG2	1:A:30:GLY:H	11	3.31
(4,426)	1:A:29:GLU:HG3	1:A:30:GLY:H	11	3.31
(4,426)	1:A:29:GLU:HG2	1:A:30:GLY:H	11	3.31
(4,426)	1:A:29:GLU:HG3	1:A:30:GLY:H	11	3.31
(4,406)	1:A:42:THR:HA	1:A:54:GLY:HA3	16	3.31

Continued on next page...

Continued from previous page...

Key	Atom-1	Atom-2	Model ID	Violation (Å)
(4,406)	1:A:42:THR:HA	1:A:54:GLY:HA2	16	3.31
(4,373)	1:A:46:CYS:HB3	1:A:47:LYS:H	19	3.31
(4,373)	1:A:46:CYS:HB2	1:A:47:LYS:H	19	3.31
(4,373)	1:A:46:CYS:HB2	1:A:47:LYS:H	19	3.31
(4,373)	1:A:46:CYS:HB3	1:A:47:LYS:H	19	3.31
(4,252)	1:A:9:LYS:HG3	1:A:29:GLU:H	2	3.31
(4,252)	1:A:9:LYS:HG2	1:A:29:GLU:H	2	3.31
(4,252)	1:A:9:LYS:HG3	1:A:29:GLU:H	2	3.31
(4,192)	1:A:59:LYS:HB3	1:A:60:CYS:H	2	3.31
(4,192)	1:A:59:LYS:HB2	1:A:60:CYS:H	2	3.31
(4,192)	1:A:59:LYS:HB3	1:A:60:CYS:H	3	3.31
(4,192)	1:A:59:LYS:HB2	1:A:60:CYS:H	3	3.31
(4,1209)	1:A:23:SER:HB2	1:A:24:LYS:HG2	7	3.31
(4,1209)	1:A:23:SER:HB2	1:A:24:LYS:HG3	7	3.31
(4,1209)	1:A:23:SER:HB3	1:A:24:LYS:HG2	7	3.31
(4,1209)	1:A:23:SER:HB3	1:A:24:LYS:HG3	7	3.31
(4,1209)	1:A:23:SER:HB2	1:A:24:LYS:HG2	7	3.31
(4,1209)	1:A:23:SER:HB2	1:A:24:LYS:HG2	7	3.31
(4,1209)	1:A:23:SER:HB3	1:A:24:LYS:HG2	7	3.31
(4,1174)	1:A:37:LYS:HG2	1:A:55:PRO:HA	14	3.31
(4,1174)	1:A:37:LYS:HG3	1:A:55:PRO:HA	14	3.31
(4,1174)	1:A:37:LYS:HG3	1:A:55:PRO:HA	14	3.31
(4,1174)	1:A:37:LYS:HG2	1:A:55:PRO:HA	14	3.31
(4,109)	1:A:33:CYS:HB2	1:A:35:ALA:H	12	3.31
(4,109)	1:A:33:CYS:HB3	1:A:35:ALA:H	12	3.31
(4,1088)	1:A:50:LYS:H	1:A:50:LYS:HD2	14	3.31
(4,1088)	1:A:50:LYS:H	1:A:50:LYS:HD3	14	3.31
(4,1088)	1:A:50:LYS:H	1:A:50:LYS:HD2	14	3.31
(4,1088)	1:A:50:LYS:H	1:A:50:LYS:HD3	14	3.31
(4,1036)	1:A:29:GLU:HG2	1:A:61:GLY:HA2	16	3.31
(4,1036)	1:A:29:GLU:HG2	1:A:61:GLY:HA3	16	3.31
(4,1036)	1:A:29:GLU:HG3	1:A:61:GLY:HA2	16	3.31
(4,1036)	1:A:29:GLU:HG3	1:A:61:GLY:HA3	16	3.31
(4,1036)	1:A:29:GLU:HG2	1:A:61:GLY:HA2	16	3.31
(4,1036)	1:A:29:GLU:HG2	1:A:61:GLY:HA3	16	3.31
(4,1036)	1:A:29:GLU:HG3	1:A:61:GLY:HA2	16	3.31
(4,1036)	1:A:29:GLU:HG3	1:A:61:GLY:HA3	16	3.31
(4,1036)	1:A:29:GLU:HG2	1:A:61:GLY:HA3	16	3.31
(4,1021)	1:A:18:PRO:HG2	1:A:20:GLN:HE21	14	3.31
(4,1021)	1:A:18:PRO:HG3	1:A:20:GLN:HE21	14	3.31
(4,1021)	1:A:18:PRO:HG2	1:A:20:GLN:HE21	14	3.31
(4,1021)	1:A:18:PRO:HG2	1:A:20:GLN:HE22	14	3.31

Continued on next page...

Continued from previous page...

Key	Atom-1	Atom-2	Model ID	Violation (Å)
(4,1021)	1:A:18:PRO:HG2	1:A:20:GLN:HE21	14	3.31
(4,1021)	1:A:18:PRO:HG2	1:A:20:GLN:HE22	14	3.31
(4,1021)	1:A:18:PRO:HG2	1:A:20:GLN:HE22	14	3.31
(4,1021)	1:A:18:PRO:HG3	1:A:20:GLN:HE22	14	3.31
(4,1021)	1:A:18:PRO:HG2	1:A:20:GLN:HE22	14	3.31
(4,1021)	1:A:18:PRO:HG2	1:A:20:GLN:HE21	14	3.31
(4,997)	1:A:11:THR:HG21	1:A:26:GLN:HG2	2	3.3
(4,997)	1:A:11:THR:HG22	1:A:26:GLN:HG2	2	3.3
(4,997)	1:A:11:THR:HG23	1:A:26:GLN:HG2	2	3.3
(4,997)	1:A:11:THR:HG21	1:A:26:GLN:HG3	2	3.3
(4,997)	1:A:11:THR:HG22	1:A:26:GLN:HG3	2	3.3
(4,997)	1:A:11:THR:HG23	1:A:26:GLN:HG3	2	3.3
(4,984)	1:A:48:CYS:HB2	1:A:50:LYS:HG3	1	3.3
(4,984)	1:A:48:CYS:HB2	1:A:50:LYS:HG2	1	3.3
(4,984)	1:A:48:CYS:HB2	1:A:50:LYS:HG2	1	3.3
(4,984)	1:A:48:CYS:HB2	1:A:50:LYS:HG3	1	3.3
(4,882)	1:A:38:THR:HG21	1:A:39:CYS:H	15	3.3
(4,882)	1:A:38:THR:HG22	1:A:39:CYS:H	15	3.3
(4,882)	1:A:38:THR:HG23	1:A:39:CYS:H	15	3.3
(4,865)	1:A:5:GLY:HA2	1:A:6:LYS:HG2	1	3.3
(4,865)	1:A:5:GLY:HA2	1:A:6:LYS:HG3	1	3.3
(4,865)	1:A:5:GLY:HA3	1:A:6:LYS:HG2	1	3.3
(4,865)	1:A:5:GLY:HA3	1:A:6:LYS:HG3	1	3.3
(4,798)	1:A:21:CYS:HA	1:A:24:LYS:HB3	19	3.3
(4,798)	1:A:21:CYS:HA	1:A:24:LYS:HB2	19	3.3
(4,767)	1:A:33:CYS:HB3	1:A:35:ALA:HB1	17	3.3
(4,767)	1:A:33:CYS:HB3	1:A:35:ALA:HB2	17	3.3
(4,767)	1:A:33:CYS:HB3	1:A:35:ALA:HB3	17	3.3
(4,767)	1:A:33:CYS:HB2	1:A:35:ALA:HB1	17	3.3
(4,767)	1:A:33:CYS:HB2	1:A:35:ALA:HB2	17	3.3
(4,767)	1:A:33:CYS:HB2	1:A:35:ALA:HB3	17	3.3
(4,767)	1:A:33:CYS:HB3	1:A:35:ALA:HB1	17	3.3
(4,767)	1:A:33:CYS:HB3	1:A:35:ALA:HB2	17	3.3
(4,767)	1:A:33:CYS:HB3	1:A:35:ALA:HB3	17	3.3
(4,767)	1:A:33:CYS:HB2	1:A:35:ALA:HB1	17	3.3
(4,767)	1:A:33:CYS:HB2	1:A:35:ALA:HB2	17	3.3
(4,767)	1:A:33:CYS:HB2	1:A:35:ALA:HB3	17	3.3
(4,644)	1:A:56:ASP:HB2	1:A:57:SER:HB3	17	3.3
(4,644)	1:A:56:ASP:HB2	1:A:57:SER:HB2	17	3.3
(4,644)	1:A:56:ASP:HB3	1:A:57:SER:HB2	17	3.3
(4,644)	1:A:56:ASP:HB2	1:A:57:SER:HB2	17	3.3
(4,644)	1:A:56:ASP:HB2	1:A:57:SER:HB3	17	3.3

Continued on next page...

Continued from previous page...

Key	Atom-1	Atom-2	Model ID	Violation (Å)
(4,644)	1:A:56:ASP:HB3	1:A:57:SER:HB2	17	3.3
(4,644)	1:A:56:ASP:HB3	1:A:57:SER:HB3	17	3.3
(4,644)	1:A:56:ASP:HB3	1:A:57:SER:HB2	17	3.3
(4,644)	1:A:56:ASP:HB3	1:A:57:SER:HB3	17	3.3
(4,644)	1:A:56:ASP:HB3	1:A:57:SER:HB3	17	3.3
(4,638)	1:A:33:CYS:HB2	1:A:35:ALA:HB1	17	3.3
(4,638)	1:A:33:CYS:HB2	1:A:35:ALA:HB2	17	3.3
(4,638)	1:A:33:CYS:HB2	1:A:35:ALA:HB3	17	3.3
(4,638)	1:A:33:CYS:HB3	1:A:35:ALA:HB1	17	3.3
(4,638)	1:A:33:CYS:HB3	1:A:35:ALA:HB2	17	3.3
(4,638)	1:A:33:CYS:HB3	1:A:35:ALA:HB3	17	3.3
(4,638)	1:A:33:CYS:HB2	1:A:35:ALA:HB1	17	3.3
(4,638)	1:A:33:CYS:HB2	1:A:35:ALA:HB2	17	3.3
(4,638)	1:A:33:CYS:HB2	1:A:35:ALA:HB3	17	3.3
(4,638)	1:A:33:CYS:HB3	1:A:35:ALA:HB1	17	3.3
(4,638)	1:A:33:CYS:HB3	1:A:35:ALA:HB2	17	3.3
(4,638)	1:A:33:CYS:HB3	1:A:35:ALA:HB3	17	3.3
(4,579)	1:A:16:SER:HB3	1:A:20:GLN:H	4	3.3
(4,579)	1:A:16:SER:HB2	1:A:20:GLN:H	4	3.3
(4,578)	1:A:16:SER:HB3	1:A:20:GLN:HB2	11	3.3
(4,578)	1:A:16:SER:HB2	1:A:20:GLN:HB2	11	3.3
(4,553)	1:A:40:ASN:HB2	1:A:41:CYS:H	4	3.3
(4,553)	1:A:40:ASN:HB3	1:A:41:CYS:H	4	3.3
(4,488)	1:A:37:LYS:HG3	1:A:37:LYS:HE2	4	3.3
(4,488)	1:A:37:LYS:HG3	1:A:37:LYS:HE3	4	3.3
(4,488)	1:A:37:LYS:HG3	1:A:37:LYS:HE2	8	3.3
(4,488)	1:A:37:LYS:HG3	1:A:37:LYS:HE3	8	3.3
(4,415)	1:A:45:GLY:HA2	1:A:46:CYS:HB2	11	3.3
(4,415)	1:A:45:GLY:HA2	1:A:46:CYS:HB3	11	3.3
(4,415)	1:A:45:GLY:HA2	1:A:46:CYS:HB2	11	3.3
(4,415)	1:A:45:GLY:HA2	1:A:46:CYS:HB3	11	3.3
(4,415)	1:A:45:GLY:HA2	1:A:46:CYS:HB2	11	3.3
(4,415)	1:A:45:GLY:HA3	1:A:46:CYS:HB2	11	3.3
(4,389)	1:A:25:CYS:HB2	1:A:36:CYS:HA	8	3.3
(4,389)	1:A:25:CYS:HB2	1:A:36:CYS:HA	8	3.3
(4,389)	1:A:25:CYS:HB3	1:A:36:CYS:HA	8	3.3
(4,355)	1:A:49:GLY:HA2	1:A:51:GLU:H	4	3.3
(4,355)	1:A:49:GLY:HA3	1:A:51:GLU:H	4	3.3
(4,346)	1:A:63:SER:HB3	1:A:64:CYS:H	13	3.3
(4,346)	1:A:63:SER:HB2	1:A:64:CYS:H	13	3.3
(4,346)	1:A:63:SER:HB3	1:A:64:CYS:H	13	3.3
(4,284)	1:A:18:PRO:HD2	1:A:20:GLN:HE22	6	3.3

Continued on next page...

Continued from previous page...

Key	Atom-1	Atom-2	Model ID	Violation (Å)
(4,284)	1:A:18:PRO:HD2	1:A:20:GLN:HE21	6	3.3
(4,28)	1:A:24:LYS:HB3	1:A:25:CYS:H	6	3.3
(4,28)	1:A:24:LYS:HB2	1:A:25:CYS:H	6	3.3
(4,28)	1:A:24:LYS:HB2	1:A:25:CYS:H	6	3.3
(4,28)	1:A:24:LYS:HB3	1:A:25:CYS:H	6	3.3
(4,28)	1:A:24:LYS:HB2	1:A:25:CYS:H	6	3.3
(4,28)	1:A:24:LYS:HB3	1:A:25:CYS:H	6	3.3
(4,28)	1:A:24:LYS:HB3	1:A:25:CYS:H	11	3.3
(4,28)	1:A:24:LYS:HB2	1:A:25:CYS:H	11	3.3
(4,28)	1:A:24:LYS:HB2	1:A:25:CYS:H	11	3.3
(4,28)	1:A:24:LYS:HB3	1:A:25:CYS:H	11	3.3
(4,28)	1:A:24:LYS:HB2	1:A:25:CYS:H	11	3.3
(4,28)	1:A:24:LYS:HB3	1:A:25:CYS:H	11	3.3
(4,273)	1:A:55:PRO:HD2	1:A:56:ASP:H	13	3.3
(4,228)	1:A:33:CYS:HB2	1:A:36:CYS:H	19	3.3
(4,228)	1:A:33:CYS:HB3	1:A:36:CYS:H	19	3.3
(4,220)	1:A:8:GLU:HA	1:A:10:CYS:H	5	3.3
(4,192)	1:A:59:LYS:HB3	1:A:60:CYS:H	5	3.3
(4,192)	1:A:59:LYS:HB2	1:A:60:CYS:H	5	3.3
(4,1174)	1:A:37:LYS:HG2	1:A:55:PRO:HA	10	3.3
(4,1174)	1:A:37:LYS:HG3	1:A:55:PRO:HA	10	3.3
(4,1174)	1:A:37:LYS:HG3	1:A:55:PRO:HA	10	3.3
(4,1174)	1:A:37:LYS:HG2	1:A:55:PRO:HA	10	3.3
(4,1082)	1:A:42:THR:HB	1:A:44:ASP:HB2	20	3.3
(4,1082)	1:A:42:THR:HB	1:A:44:ASP:HB3	20	3.3
(4,1082)	1:A:42:THR:HB	1:A:44:ASP:HB2	20	3.3
(4,1062)	1:A:36:CYS:H	1:A:37:LYS:HB2	13	3.3
(4,1062)	1:A:36:CYS:H	1:A:37:LYS:HB3	13	3.3
(4,1062)	1:A:36:CYS:H	1:A:37:LYS:HB2	13	3.3
(4,1062)	1:A:36:CYS:H	1:A:37:LYS:HB3	13	3.3
(4,105)	1:A:16:SER:HB3	1:A:20:GLN:HE21	15	3.3
(4,105)	1:A:16:SER:HB2	1:A:20:GLN:HE21	15	3.3
(4,105)	1:A:16:SER:HB2	1:A:20:GLN:HE21	15	3.3
(4,105)	1:A:16:SER:HB3	1:A:20:GLN:HE21	15	3.3
(4,105)	1:A:16:SER:HB3	1:A:20:GLN:HE22	15	3.3
(4,105)	1:A:16:SER:HB2	1:A:20:GLN:HE21	15	3.3
(4,105)	1:A:16:SER:HB2	1:A:20:GLN:HE22	15	3.3
(4,105)	1:A:16:SER:HB3	1:A:20:GLN:HE21	15	3.3
(4,105)	1:A:16:SER:HB3	1:A:20:GLN:HE22	15	3.3
(4,997)	1:A:11:THR:HG21	1:A:26:GLN:HG2	12	3.29
(4,997)	1:A:11:THR:HG22	1:A:26:GLN:HG2	12	3.29
(4,997)	1:A:11:THR:HG23	1:A:26:GLN:HG2	12	3.29

Continued on next page...

Continued from previous page...

Key	Atom-1	Atom-2	Model ID	Violation (Å)
(4,997)	1:A:11:THR:HG21	1:A:26:GLN:HG3	12	3.29
(4,997)	1:A:11:THR:HG22	1:A:26:GLN:HG3	12	3.29
(4,997)	1:A:11:THR:HG23	1:A:26:GLN:HG3	12	3.29
(4,99)	1:A:31:CYS:HB2	1:A:33:CYS:H	7	3.29
(4,99)	1:A:31:CYS:HB3	1:A:33:CYS:H	7	3.29
(4,99)	1:A:31:CYS:HB2	1:A:33:CYS:H	7	3.29
(4,99)	1:A:31:CYS:HB3	1:A:33:CYS:H	7	3.29
(4,936)	1:A:40:ASN:HD22	1:A:66:CYS:HA	15	3.29
(4,936)	1:A:40:ASN:HD21	1:A:66:CYS:HA	15	3.29
(4,925)	1:A:21:CYS:HA	1:A:24:LYS:HB2	20	3.29
(4,925)	1:A:21:CYS:HA	1:A:24:LYS:HB3	20	3.29
(4,925)	1:A:21:CYS:HA	1:A:24:LYS:HB2	20	3.29
(4,925)	1:A:21:CYS:HA	1:A:24:LYS:HB3	20	3.29
(4,882)	1:A:38:THR:HG21	1:A:39:CYS:H	17	3.29
(4,882)	1:A:38:THR:HG22	1:A:39:CYS:H	17	3.29
(4,882)	1:A:38:THR:HG23	1:A:39:CYS:H	17	3.29
(4,868)	1:A:29:GLU:HG3	1:A:30:GLY:HA3	3	3.29
(4,868)	1:A:29:GLU:HG3	1:A:30:GLY:HA2	3	3.29
(4,868)	1:A:29:GLU:HG2	1:A:30:GLY:HA2	3	3.29
(4,868)	1:A:29:GLU:HG2	1:A:30:GLY:HA3	3	3.29
(4,868)	1:A:29:GLU:HG3	1:A:30:GLY:HA3	9	3.29
(4,868)	1:A:29:GLU:HG3	1:A:30:GLY:HA2	9	3.29
(4,868)	1:A:29:GLU:HG2	1:A:30:GLY:HA2	9	3.29
(4,868)	1:A:29:GLU:HG2	1:A:30:GLY:HA3	9	3.29
(4,767)	1:A:33:CYS:HB3	1:A:35:ALA:HB1	5	3.29
(4,767)	1:A:33:CYS:HB3	1:A:35:ALA:HB2	5	3.29
(4,767)	1:A:33:CYS:HB3	1:A:35:ALA:HB3	5	3.29
(4,767)	1:A:33:CYS:HB2	1:A:35:ALA:HB1	5	3.29
(4,767)	1:A:33:CYS:HB2	1:A:35:ALA:HB2	5	3.29
(4,767)	1:A:33:CYS:HB2	1:A:35:ALA:HB3	5	3.29
(4,767)	1:A:33:CYS:HB3	1:A:35:ALA:HB1	5	3.29
(4,767)	1:A:33:CYS:HB3	1:A:35:ALA:HB2	5	3.29
(4,767)	1:A:33:CYS:HB3	1:A:35:ALA:HB3	5	3.29
(4,767)	1:A:33:CYS:HB2	1:A:35:ALA:HB1	5	3.29
(4,767)	1:A:33:CYS:HB2	1:A:35:ALA:HB2	5	3.29
(4,767)	1:A:33:CYS:HB2	1:A:35:ALA:HB3	5	3.29
(4,767)	1:A:33:CYS:HB3	1:A:35:ALA:HB1	18	3.29
(4,767)	1:A:33:CYS:HB3	1:A:35:ALA:HB2	18	3.29
(4,767)	1:A:33:CYS:HB3	1:A:35:ALA:HB3	18	3.29
(4,767)	1:A:33:CYS:HB2	1:A:35:ALA:HB1	18	3.29
(4,767)	1:A:33:CYS:HB2	1:A:35:ALA:HB2	18	3.29
(4,767)	1:A:33:CYS:HB2	1:A:35:ALA:HB3	18	3.29

Continued on next page...

Continued from previous page...

Key	Atom-1	Atom-2	Model ID	Violation (Å)
(4,767)	1:A:33:CYS:HB3	1:A:35:ALA:HB1	18	3.29
(4,767)	1:A:33:CYS:HB3	1:A:35:ALA:HB2	18	3.29
(4,767)	1:A:33:CYS:HB3	1:A:35:ALA:HB3	18	3.29
(4,767)	1:A:33:CYS:HB2	1:A:35:ALA:HB1	18	3.29
(4,767)	1:A:33:CYS:HB2	1:A:35:ALA:HB2	18	3.29
(4,767)	1:A:33:CYS:HB2	1:A:35:ALA:HB3	18	3.29
(4,744)	1:A:40:ASN:HA	1:A:40:ASN:HD21	20	3.29
(4,744)	1:A:40:ASN:HA	1:A:40:ASN:HD22	20	3.29
(4,638)	1:A:33:CYS:HB2	1:A:35:ALA:HB1	5	3.29
(4,638)	1:A:33:CYS:HB2	1:A:35:ALA:HB2	5	3.29
(4,638)	1:A:33:CYS:HB2	1:A:35:ALA:HB3	5	3.29
(4,638)	1:A:33:CYS:HB3	1:A:35:ALA:HB1	5	3.29
(4,638)	1:A:33:CYS:HB3	1:A:35:ALA:HB2	5	3.29
(4,638)	1:A:33:CYS:HB3	1:A:35:ALA:HB3	5	3.29
(4,638)	1:A:33:CYS:HB2	1:A:35:ALA:HB1	5	3.29
(4,638)	1:A:33:CYS:HB2	1:A:35:ALA:HB2	5	3.29
(4,638)	1:A:33:CYS:HB2	1:A:35:ALA:HB3	5	3.29
(4,638)	1:A:33:CYS:HB3	1:A:35:ALA:HB1	5	3.29
(4,638)	1:A:33:CYS:HB3	1:A:35:ALA:HB2	5	3.29
(4,638)	1:A:33:CYS:HB3	1:A:35:ALA:HB3	5	3.29
(4,638)	1:A:33:CYS:HB2	1:A:35:ALA:HB1	18	3.29
(4,638)	1:A:33:CYS:HB2	1:A:35:ALA:HB2	18	3.29
(4,638)	1:A:33:CYS:HB2	1:A:35:ALA:HB3	18	3.29
(4,638)	1:A:33:CYS:HB3	1:A:35:ALA:HB1	18	3.29
(4,638)	1:A:33:CYS:HB3	1:A:35:ALA:HB2	18	3.29
(4,638)	1:A:33:CYS:HB3	1:A:35:ALA:HB3	18	3.29
(4,638)	1:A:33:CYS:HB2	1:A:35:ALA:HB1	18	3.29
(4,638)	1:A:33:CYS:HB2	1:A:35:ALA:HB2	18	3.29
(4,638)	1:A:33:CYS:HB2	1:A:35:ALA:HB3	18	3.29
(4,638)	1:A:33:CYS:HB3	1:A:35:ALA:HB1	18	3.29
(4,638)	1:A:33:CYS:HB3	1:A:35:ALA:HB2	18	3.29
(4,638)	1:A:33:CYS:HB3	1:A:35:ALA:HB3	18	3.29
(4,595)	1:A:29:GLU:HG3	1:A:30:GLY:HA2	3	3.29
(4,595)	1:A:29:GLU:HG2	1:A:30:GLY:HA3	3	3.29
(4,595)	1:A:29:GLU:HG3	1:A:30:GLY:HA3	3	3.29
(4,595)	1:A:29:GLU:HG2	1:A:30:GLY:HA2	3	3.29
(4,595)	1:A:29:GLU:HG3	1:A:30:GLY:HA2	9	3.29
(4,595)	1:A:29:GLU:HG2	1:A:30:GLY:HA3	9	3.29
(4,595)	1:A:29:GLU:HG3	1:A:30:GLY:HA3	9	3.29
(4,595)	1:A:29:GLU:HG2	1:A:30:GLY:HA2	9	3.29
(4,58)	1:A:29:GLU:HB3	1:A:61:GLY:H	7	3.29
(4,58)	1:A:29:GLU:HB2	1:A:61:GLY:H	7	3.29

Continued on next page...

Continued from previous page...

Key	Atom-1	Atom-2	Model ID	Violation (Å)
(4,553)	1:A:40:ASN:HB2	1:A:41:CYS:H	15	3.29
(4,553)	1:A:40:ASN:HB3	1:A:41:CYS:H	15	3.29
(4,54)	1:A:40:ASN:HD21	1:A:66:CYS:HA	15	3.29
(4,54)	1:A:40:ASN:HD22	1:A:66:CYS:HA	15	3.29
(4,501)	1:A:52:CYS:HB3	1:A:58:CYS:HB2	13	3.29
(4,501)	1:A:52:CYS:HB3	1:A:58:CYS:HB2	13	3.29
(4,501)	1:A:52:CYS:HB3	1:A:58:CYS:HB3	13	3.29
(4,462)	1:A:9:LYS:HG2	1:A:28:GLY:HA3	15	3.29
(4,462)	1:A:9:LYS:HG2	1:A:28:GLY:HA3	15	3.29
(4,462)	1:A:9:LYS:HG3	1:A:28:GLY:HA3	15	3.29
(4,453)	1:A:9:LYS:HD2	1:A:28:GLY:HA2	2	3.29
(4,453)	1:A:9:LYS:HD3	1:A:28:GLY:HA2	2	3.29
(4,453)	1:A:9:LYS:HD3	1:A:28:GLY:HA2	2	3.29
(4,453)	1:A:9:LYS:HD2	1:A:28:GLY:HA2	16	3.29
(4,453)	1:A:9:LYS:HD3	1:A:28:GLY:HA2	16	3.29
(4,453)	1:A:9:LYS:HD3	1:A:28:GLY:HA2	16	3.29
(4,419)	1:A:38:THR:HA	1:A:55:PRO:HG2	11	3.29
(4,419)	1:A:38:THR:HA	1:A:55:PRO:HG3	11	3.29
(4,415)	1:A:45:GLY:HA2	1:A:46:CYS:HB2	8	3.29
(4,415)	1:A:45:GLY:HA2	1:A:46:CYS:HB3	8	3.29
(4,415)	1:A:45:GLY:HA2	1:A:46:CYS:HB2	8	3.29
(4,415)	1:A:45:GLY:HA2	1:A:46:CYS:HB3	8	3.29
(4,415)	1:A:45:GLY:HA2	1:A:46:CYS:HB2	8	3.29
(4,415)	1:A:45:GLY:HA3	1:A:46:CYS:HB2	8	3.29
(4,355)	1:A:49:GLY:HA2	1:A:51:GLU:H	19	3.29
(4,355)	1:A:49:GLY:HA3	1:A:51:GLU:H	19	3.29
(4,326)	1:A:46:CYS:HB3	1:A:49:GLY:H	5	3.29
(4,326)	1:A:46:CYS:HB2	1:A:49:GLY:H	5	3.29
(4,326)	1:A:46:CYS:HB3	1:A:49:GLY:H	5	3.29
(4,310)	1:A:57:SER:HB2	1:A:58:CYS:H	18	3.29
(4,310)	1:A:57:SER:HB3	1:A:58:CYS:H	18	3.29
(4,310)	1:A:57:SER:HB2	1:A:58:CYS:H	18	3.29
(4,310)	1:A:57:SER:HB3	1:A:58:CYS:H	18	3.29
(4,273)	1:A:55:PRO:HD2	1:A:56:ASP:H	6	3.29
(4,1088)	1:A:50:LYS:H	1:A:50:LYS:HD2	7	3.29
(4,1088)	1:A:50:LYS:H	1:A:50:LYS:HD3	7	3.29
(4,1088)	1:A:50:LYS:H	1:A:50:LYS:HD2	7	3.29
(4,1088)	1:A:50:LYS:H	1:A:50:LYS:HD3	7	3.29
(4,997)	1:A:11:THR:HG21	1:A:26:GLN:HG2	1	3.28
(4,997)	1:A:11:THR:HG22	1:A:26:GLN:HG2	1	3.28
(4,997)	1:A:11:THR:HG23	1:A:26:GLN:HG2	1	3.28
(4,997)	1:A:11:THR:HG21	1:A:26:GLN:HG3	1	3.28

Continued on next page...

Continued from previous page...

Key	Atom-1	Atom-2	Model ID	Violation (Å)
(4,997)	1:A:11:THR:HG22	1:A:26:GLN:HG3	1	3.28
(4,997)	1:A:11:THR:HG23	1:A:26:GLN:HG3	1	3.28
(4,99)	1:A:31:CYS:HB2	1:A:33:CYS:H	10	3.28
(4,99)	1:A:31:CYS:HB3	1:A:33:CYS:H	10	3.28
(4,99)	1:A:31:CYS:HB2	1:A:33:CYS:H	10	3.28
(4,99)	1:A:31:CYS:HB3	1:A:33:CYS:H	10	3.28
(4,978)	1:A:58:CYS:HA	1:A:59:LYS:HG2	7	3.28
(4,978)	1:A:58:CYS:HA	1:A:59:LYS:HG3	7	3.28
(4,978)	1:A:58:CYS:HA	1:A:59:LYS:HG2	7	3.28
(4,978)	1:A:58:CYS:HA	1:A:59:LYS:HG3	7	3.28
(4,878)	1:A:25:CYS:HA	1:A:26:GLN:HG3	2	3.28
(4,878)	1:A:25:CYS:HA	1:A:26:GLN:HG2	2	3.28
(4,878)	1:A:25:CYS:HA	1:A:26:GLN:HG3	2	3.28
(4,877)	1:A:11:THR:HG21	1:A:26:GLN:HG3	6	3.28
(4,877)	1:A:11:THR:HG22	1:A:26:GLN:HG3	6	3.28
(4,877)	1:A:11:THR:HG23	1:A:26:GLN:HG3	6	3.28
(4,877)	1:A:11:THR:HG21	1:A:26:GLN:HG2	6	3.28
(4,877)	1:A:11:THR:HG21	1:A:26:GLN:HG3	6	3.28
(4,877)	1:A:11:THR:HG22	1:A:26:GLN:HG2	6	3.28
(4,877)	1:A:11:THR:HG22	1:A:26:GLN:HG3	6	3.28
(4,877)	1:A:11:THR:HG23	1:A:26:GLN:HG2	6	3.28
(4,877)	1:A:11:THR:HG23	1:A:26:GLN:HG3	6	3.28
(4,877)	1:A:11:THR:HG21	1:A:26:GLN:HG2	6	3.28
(4,877)	1:A:11:THR:HG22	1:A:26:GLN:HG2	6	3.28
(4,877)	1:A:11:THR:HG23	1:A:26:GLN:HG2	6	3.28
(4,846)	1:A:6:LYS:HD2	1:A:33:CYS:HA	3	3.28
(4,846)	1:A:6:LYS:HD3	1:A:33:CYS:HA	3	3.28
(4,846)	1:A:6:LYS:HD2	1:A:33:CYS:HA	3	3.28
(4,846)	1:A:6:LYS:HD3	1:A:33:CYS:HA	3	3.28
(4,798)	1:A:21:CYS:HA	1:A:24:LYS:HB3	10	3.28
(4,798)	1:A:21:CYS:HA	1:A:24:LYS:HB2	10	3.28
(4,772)	1:A:6:LYS:HA	1:A:6:LYS:HE2	20	3.28
(4,772)	1:A:6:LYS:HA	1:A:6:LYS:HE3	20	3.28
(4,772)	1:A:6:LYS:HA	1:A:6:LYS:HE2	20	3.28
(4,772)	1:A:6:LYS:HA	1:A:6:LYS:HE3	20	3.28
(4,603)	1:A:56:ASP:HB3	1:A:57:SER:HB2	14	3.28
(4,603)	1:A:56:ASP:HB2	1:A:57:SER:HB2	14	3.28
(4,603)	1:A:56:ASP:HB2	1:A:57:SER:HB2	14	3.28
(4,603)	1:A:56:ASP:HB2	1:A:57:SER:HB3	14	3.28
(4,603)	1:A:56:ASP:HB3	1:A:57:SER:HB2	14	3.28
(4,603)	1:A:56:ASP:HB3	1:A:57:SER:HB3	14	3.28
(4,603)	1:A:56:ASP:HB2	1:A:57:SER:HB3	14	3.28

Continued on next page...

Continued from previous page...

Key	Atom-1	Atom-2	Model ID	Violation (Å)
(4,603)	1:A:56:ASP:HB3	1:A:57:SER:HB3	14	3.28
(4,603)	1:A:56:ASP:HB2	1:A:57:SER:HB2	14	3.28
(4,603)	1:A:56:ASP:HB2	1:A:57:SER:HB3	14	3.28
(4,579)	1:A:16:SER:HB3	1:A:20:GLN:H	10	3.28
(4,579)	1:A:16:SER:HB2	1:A:20:GLN:H	10	3.28
(4,556)	1:A:6:LYS:HB2	1:A:6:LYS:HE2	20	3.28
(4,556)	1:A:6:LYS:HB2	1:A:6:LYS:HE3	20	3.28
(4,556)	1:A:6:LYS:HB2	1:A:6:LYS:HE2	20	3.28
(4,556)	1:A:6:LYS:HB2	1:A:6:LYS:HE3	20	3.28
(4,556)	1:A:6:LYS:HB2	1:A:6:LYS:HE2	20	3.28
(4,556)	1:A:6:LYS:HB2	1:A:6:LYS:HE3	20	3.28
(4,556)	1:A:6:LYS:HB3	1:A:6:LYS:HE2	20	3.28
(4,556)	1:A:6:LYS:HB3	1:A:6:LYS:HE3	20	3.28
(4,453)	1:A:9:LYS:HD2	1:A:28:GLY:HA2	3	3.28
(4,453)	1:A:9:LYS:HD3	1:A:28:GLY:HA2	3	3.28
(4,453)	1:A:9:LYS:HD3	1:A:28:GLY:HA2	3	3.28
(4,453)	1:A:9:LYS:HD2	1:A:28:GLY:HA2	18	3.28
(4,453)	1:A:9:LYS:HD3	1:A:28:GLY:HA2	18	3.28
(4,453)	1:A:9:LYS:HD3	1:A:28:GLY:HA2	18	3.28
(4,44)	1:A:26:GLN:H	1:A:26:GLN:HG3	7	3.28
(4,415)	1:A:45:GLY:HA2	1:A:46:CYS:HB2	2	3.28
(4,415)	1:A:45:GLY:HA2	1:A:46:CYS:HB3	2	3.28
(4,415)	1:A:45:GLY:HA2	1:A:46:CYS:HB2	2	3.28
(4,415)	1:A:45:GLY:HA2	1:A:46:CYS:HB3	2	3.28
(4,415)	1:A:45:GLY:HA2	1:A:46:CYS:HB2	2	3.28
(4,415)	1:A:45:GLY:HA3	1:A:46:CYS:HB2	2	3.28
(4,355)	1:A:49:GLY:HA2	1:A:51:GLU:H	17	3.28
(4,355)	1:A:49:GLY:HA3	1:A:51:GLU:H	17	3.28
(4,348)	1:A:64:CYS:H	1:A:67:LYS:HE3	10	3.28
(4,348)	1:A:64:CYS:H	1:A:67:LYS:HE2	10	3.28
(4,348)	1:A:64:CYS:H	1:A:67:LYS:HE3	10	3.28
(4,348)	1:A:64:CYS:H	1:A:67:LYS:HE3	11	3.28
(4,348)	1:A:64:CYS:H	1:A:67:LYS:HE2	11	3.28
(4,348)	1:A:64:CYS:H	1:A:67:LYS:HE3	11	3.28
(4,34)	1:A:39:CYS:HB3	1:A:54:GLY:H	1	3.28
(4,34)	1:A:39:CYS:HB2	1:A:54:GLY:H	1	3.28
(4,34)	1:A:39:CYS:HB3	1:A:54:GLY:H	11	3.28
(4,34)	1:A:39:CYS:HB2	1:A:54:GLY:H	11	3.28
(4,310)	1:A:57:SER:HB2	1:A:58:CYS:H	6	3.28
(4,310)	1:A:57:SER:HB3	1:A:58:CYS:H	6	3.28
(4,310)	1:A:57:SER:HB2	1:A:58:CYS:H	6	3.28
(4,310)	1:A:57:SER:HB3	1:A:58:CYS:H	6	3.28

Continued on next page...

Continued from previous page...

Key	Atom-1	Atom-2	Model ID	Violation (Å)
(4,273)	1:A:55:PRO:HD2	1:A:56:ASP:H	2	3.28
(4,234)	1:A:33:CYS:HB3	1:A:37:LYS:H	10	3.28
(4,234)	1:A:33:CYS:HB2	1:A:37:LYS:H	10	3.28
(4,234)	1:A:33:CYS:HB3	1:A:37:LYS:H	10	3.28
(4,234)	1:A:33:CYS:HB2	1:A:37:LYS:H	10	3.28
(4,228)	1:A:33:CYS:HB2	1:A:36:CYS:H	1	3.28
(4,228)	1:A:33:CYS:HB3	1:A:36:CYS:H	1	3.28
(4,201)	1:A:44:ASP:HB3	1:A:45:GLY:H	1	3.28
(4,201)	1:A:44:ASP:HB2	1:A:45:GLY:H	1	3.28
(4,201)	1:A:44:ASP:HB2	1:A:45:GLY:H	1	3.28
(4,201)	1:A:44:ASP:HB3	1:A:45:GLY:H	1	3.28
(4,159)	1:A:9:LYS:HG3	1:A:28:GLY:H	7	3.28
(4,159)	1:A:9:LYS:HG2	1:A:28:GLY:H	7	3.28
(4,159)	1:A:9:LYS:HG3	1:A:28:GLY:H	7	3.28
(4,1182)	1:A:16:SER:HB2	1:A:17:GLU:H	17	3.28
(4,1182)	1:A:16:SER:HB3	1:A:17:GLU:H	17	3.28
(4,1182)	1:A:16:SER:HB3	1:A:17:GLU:H	17	3.28
(4,1166)	1:A:29:GLU:HA	1:A:29:GLU:HG2	8	3.28
(4,1166)	1:A:29:GLU:HA	1:A:29:GLU:HG2	8	3.28
(4,1166)	1:A:29:GLU:HA	1:A:29:GLU:HG3	8	3.28
(4,109)	1:A:33:CYS:HB2	1:A:35:ALA:H	7	3.28
(4,109)	1:A:33:CYS:HB3	1:A:35:ALA:H	7	3.28
(4,1052)	1:A:33:CYS:H	1:A:37:LYS:HB2	11	3.28
(4,1052)	1:A:33:CYS:H	1:A:37:LYS:HB3	11	3.28
(4,1008)	1:A:6:LYS:H	1:A:6:LYS:HG3	11	3.28
(4,99)	1:A:31:CYS:HB2	1:A:33:CYS:H	15	3.27
(4,99)	1:A:31:CYS:HB3	1:A:33:CYS:H	15	3.27
(4,99)	1:A:31:CYS:HB2	1:A:33:CYS:H	15	3.27
(4,99)	1:A:31:CYS:HB3	1:A:33:CYS:H	15	3.27
(4,921)	1:A:21:CYS:HA	1:A:25:CYS:HB2	4	3.27
(4,921)	1:A:21:CYS:HA	1:A:25:CYS:HB2	4	3.27
(4,921)	1:A:21:CYS:HA	1:A:25:CYS:HB3	4	3.27
(4,882)	1:A:38:THR:HG21	1:A:39:CYS:H	14	3.27
(4,882)	1:A:38:THR:HG22	1:A:39:CYS:H	14	3.27
(4,882)	1:A:38:THR:HG23	1:A:39:CYS:H	14	3.27
(4,870)	1:A:9:LYS:HB2	1:A:30:GLY:HA3	14	3.27
(4,870)	1:A:9:LYS:HB2	1:A:30:GLY:HA2	14	3.27
(4,870)	1:A:9:LYS:HB2	1:A:30:GLY:HA3	14	3.27
(4,870)	1:A:9:LYS:HB2	1:A:30:GLY:HA2	14	3.27
(4,826)	1:A:50:LYS:HB3	1:A:51:GLU:H	11	3.27
(4,826)	1:A:50:LYS:HB2	1:A:51:GLU:H	11	3.27
(4,826)	1:A:50:LYS:HB3	1:A:51:GLU:H	15	3.27

Continued on next page...

Continued from previous page...

Key	Atom-1	Atom-2	Model ID	Violation (Å)
(4,826)	1:A:50:LYS:HB2	1:A:51:GLU:H	15	3.27
(4,815)	1:A:46:CYS:HB2	1:A:51:GLU:H	13	3.27
(4,815)	1:A:46:CYS:HB3	1:A:51:GLU:H	13	3.27
(4,803)	1:A:8:GLU:HB3	1:A:9:LYS:H	4	3.27
(4,803)	1:A:8:GLU:HB2	1:A:9:LYS:H	4	3.27
(4,670)	1:A:50:LYS:HB2	1:A:51:GLU:H	11	3.27
(4,670)	1:A:50:LYS:HB3	1:A:51:GLU:H	11	3.27
(4,670)	1:A:50:LYS:HB2	1:A:51:GLU:H	15	3.27
(4,670)	1:A:50:LYS:HB3	1:A:51:GLU:H	15	3.27
(4,644)	1:A:56:ASP:HB2	1:A:57:SER:HB3	16	3.27
(4,644)	1:A:56:ASP:HB2	1:A:57:SER:HB2	16	3.27
(4,644)	1:A:56:ASP:HB3	1:A:57:SER:HB2	16	3.27
(4,644)	1:A:56:ASP:HB2	1:A:57:SER:HB2	16	3.27
(4,644)	1:A:56:ASP:HB2	1:A:57:SER:HB3	16	3.27
(4,644)	1:A:56:ASP:HB3	1:A:57:SER:HB2	16	3.27
(4,644)	1:A:56:ASP:HB3	1:A:57:SER:HB3	16	3.27
(4,644)	1:A:56:ASP:HB3	1:A:57:SER:HB2	16	3.27
(4,644)	1:A:56:ASP:HB3	1:A:57:SER:HB3	16	3.27
(4,644)	1:A:56:ASP:HB3	1:A:57:SER:HB3	16	3.27
(4,644)	1:A:56:ASP:HB3	1:A:57:SER:HB3	16	3.27
(4,644)	1:A:56:ASP:HB3	1:A:57:SER:HB3	16	3.27
(4,581)	1:A:16:SER:HB3	1:A:20:GLN:HE22	20	3.27
(4,581)	1:A:16:SER:HB2	1:A:20:GLN:HE22	20	3.27
(4,581)	1:A:16:SER:HB3	1:A:20:GLN:HE22	20	3.27
(4,581)	1:A:16:SER:HB3	1:A:20:GLN:HE21	20	3.27
(4,553)	1:A:40:ASN:HB2	1:A:41:CYS:H	12	3.27
(4,553)	1:A:40:ASN:HB3	1:A:41:CYS:H	12	3.27
(4,44)	1:A:26:GLN:H	1:A:26:GLN:HG3	8	3.27
(4,377)	1:A:6:LYS:HB3	1:A:7:GLY:H	4	3.27
(4,377)	1:A:6:LYS:HB2	1:A:7:GLY:H	4	3.27
(4,377)	1:A:6:LYS:HB3	1:A:7:GLY:H	4	3.27
(4,358)	1:A:46:CYS:HB3	1:A:51:GLU:H	13	3.27
(4,358)	1:A:46:CYS:HB2	1:A:51:GLU:H	13	3.27
(4,273)	1:A:55:PRO:HD2	1:A:56:ASP:H	10	3.27
(4,1180)	1:A:12:SER:HA	1:A:15:ARG:HD2	20	3.27
(4,1180)	1:A:12:SER:HA	1:A:15:ARG:HD3	20	3.27
(4,1180)	1:A:12:SER:HA	1:A:15:ARG:HD2	20	3.27
(4,1135)	1:A:37:LYS:HG3	1:A:38:THR:H	4	3.27
(4,109)	1:A:33:CYS:HB2	1:A:35:ALA:H	18	3.27
(4,109)	1:A:33:CYS:HB3	1:A:35:ALA:H	18	3.27
(4,1088)	1:A:50:LYS:H	1:A:50:LYS:HD2	3	3.27
(4,1088)	1:A:50:LYS:H	1:A:50:LYS:HD3	3	3.27
(4,1088)	1:A:50:LYS:H	1:A:50:LYS:HD2	3	3.27
(4,1088)	1:A:50:LYS:H	1:A:50:LYS:HD3	3	3.27

Continued on next page...

Continued from previous page...

Key	Atom-1	Atom-2	Model ID	Violation (Å)
(4,1088)	1:A:50:LYS:H	1:A:50:LYS:HD2	12	3.27
(4,1088)	1:A:50:LYS:H	1:A:50:LYS:HD3	12	3.27
(4,1088)	1:A:50:LYS:H	1:A:50:LYS:HD2	12	3.27
(4,1088)	1:A:50:LYS:H	1:A:50:LYS:HD3	12	3.27
(4,1062)	1:A:36:CYS:H	1:A:37:LYS:HB2	18	3.27
(4,1062)	1:A:36:CYS:H	1:A:37:LYS:HB3	18	3.27
(4,1062)	1:A:36:CYS:H	1:A:37:LYS:HB2	18	3.27
(4,1062)	1:A:36:CYS:H	1:A:37:LYS:HB3	18	3.27
(4,106)	1:A:18:PRO:HD2	1:A:20:GLN:HE21	19	3.27
(4,106)	1:A:18:PRO:HD2	1:A:20:GLN:HE22	19	3.27
(4,106)	1:A:18:PRO:HD2	1:A:20:GLN:HE21	19	3.27
(4,106)	1:A:18:PRO:HD2	1:A:20:GLN:HE22	19	3.27
(4,1000)	1:A:58:CYS:HA	1:A:59:LYS:HG2	4	3.27
(4,1000)	1:A:58:CYS:HA	1:A:59:LYS:HG3	4	3.27
(4,1000)	1:A:58:CYS:HA	1:A:59:LYS:HG2	4	3.27
(4,997)	1:A:11:THR:HG21	1:A:26:GLN:HG2	10	3.26
(4,997)	1:A:11:THR:HG22	1:A:26:GLN:HG2	10	3.26
(4,997)	1:A:11:THR:HG23	1:A:26:GLN:HG2	10	3.26
(4,997)	1:A:11:THR:HG21	1:A:26:GLN:HG3	10	3.26
(4,997)	1:A:11:THR:HG22	1:A:26:GLN:HG3	10	3.26
(4,997)	1:A:11:THR:HG23	1:A:26:GLN:HG3	10	3.26
(4,99)	1:A:31:CYS:HB2	1:A:33:CYS:H	18	3.26
(4,99)	1:A:31:CYS:HB3	1:A:33:CYS:H	18	3.26
(4,99)	1:A:31:CYS:HB2	1:A:33:CYS:H	18	3.26
(4,99)	1:A:31:CYS:HB3	1:A:33:CYS:H	18	3.26
(4,959)	1:A:6:LYS:HB3	1:A:7:GLY:HA3	1	3.26
(4,959)	1:A:6:LYS:HB2	1:A:7:GLY:HA3	1	3.26
(4,959)	1:A:6:LYS:HB3	1:A:7:GLY:HA3	1	3.26
(4,959)	1:A:6:LYS:HB2	1:A:7:GLY:HA2	1	3.26
(4,959)	1:A:6:LYS:HB2	1:A:7:GLY:HA3	1	3.26
(4,959)	1:A:6:LYS:HB3	1:A:7:GLY:HA2	1	3.26
(4,959)	1:A:6:LYS:HB3	1:A:7:GLY:HA3	1	3.26
(4,959)	1:A:6:LYS:HB3	1:A:7:GLY:HA2	1	3.26
(4,959)	1:A:6:LYS:HB3	1:A:7:GLY:HA3	1	3.26
(4,958)	1:A:7:GLY:HA3	1:A:8:GLU:HB3	3	3.26
(4,958)	1:A:7:GLY:HA3	1:A:8:GLU:HB2	3	3.26
(4,958)	1:A:7:GLY:HA3	1:A:8:GLU:HB2	3	3.26
(4,958)	1:A:7:GLY:HA3	1:A:8:GLU:HB3	3	3.26
(4,958)	1:A:7:GLY:HA2	1:A:8:GLU:HB2	3	3.26
(4,958)	1:A:7:GLY:HA2	1:A:8:GLU:HB3	3	3.26
(4,958)	1:A:7:GLY:HA3	1:A:8:GLU:HB2	3	3.26
(4,958)	1:A:7:GLY:HA3	1:A:8:GLU:HB3	3	3.26

Continued on next page...

Continued from previous page...

Key	Atom-1	Atom-2	Model ID	Violation (Å)
(4,936)	1:A:40:ASN:HD22	1:A:66:CYS:HA	8	3.26
(4,936)	1:A:40:ASN:HD21	1:A:66:CYS:HA	8	3.26
(4,870)	1:A:9:LYS:HB2	1:A:30:GLY:HA3	4	3.26
(4,870)	1:A:9:LYS:HB2	1:A:30:GLY:HA2	4	3.26
(4,870)	1:A:9:LYS:HB2	1:A:30:GLY:HA3	4	3.26
(4,870)	1:A:9:LYS:HB2	1:A:30:GLY:HA2	4	3.26
(4,814)	1:A:46:CYS:HB2	1:A:47:LYS:H	3	3.26
(4,814)	1:A:46:CYS:HB3	1:A:47:LYS:H	3	3.26
(4,767)	1:A:33:CYS:HB3	1:A:35:ALA:HB1	1	3.26
(4,767)	1:A:33:CYS:HB3	1:A:35:ALA:HB2	1	3.26
(4,767)	1:A:33:CYS:HB3	1:A:35:ALA:HB3	1	3.26
(4,767)	1:A:33:CYS:HB2	1:A:35:ALA:HB1	1	3.26
(4,767)	1:A:33:CYS:HB2	1:A:35:ALA:HB2	1	3.26
(4,767)	1:A:33:CYS:HB2	1:A:35:ALA:HB3	1	3.26
(4,767)	1:A:33:CYS:HB3	1:A:35:ALA:HB1	1	3.26
(4,767)	1:A:33:CYS:HB3	1:A:35:ALA:HB2	1	3.26
(4,767)	1:A:33:CYS:HB3	1:A:35:ALA:HB3	1	3.26
(4,767)	1:A:33:CYS:HB2	1:A:35:ALA:HB1	1	3.26
(4,767)	1:A:33:CYS:HB2	1:A:35:ALA:HB2	1	3.26
(4,767)	1:A:33:CYS:HB2	1:A:35:ALA:HB3	1	3.26
(4,744)	1:A:40:ASN:HA	1:A:40:ASN:HD21	9	3.26
(4,744)	1:A:40:ASN:HA	1:A:40:ASN:HD22	9	3.26
(4,730)	1:A:38:THR:HA	1:A:55:PRO:HG3	16	3.26
(4,723)	1:A:60:CYS:HB3	1:A:67:LYS:HE3	19	3.26
(4,723)	1:A:60:CYS:HB3	1:A:67:LYS:HE2	19	3.26
(4,723)	1:A:60:CYS:HB3	1:A:67:LYS:HE2	19	3.26
(4,723)	1:A:60:CYS:HB3	1:A:67:LYS:HE3	19	3.26
(4,644)	1:A:56:ASP:HB2	1:A:57:SER:HB3	12	3.26
(4,644)	1:A:56:ASP:HB2	1:A:57:SER:HB2	12	3.26
(4,644)	1:A:56:ASP:HB3	1:A:57:SER:HB2	12	3.26
(4,644)	1:A:56:ASP:HB2	1:A:57:SER:HB2	12	3.26
(4,644)	1:A:56:ASP:HB2	1:A:57:SER:HB3	12	3.26
(4,644)	1:A:56:ASP:HB3	1:A:57:SER:HB2	12	3.26
(4,644)	1:A:56:ASP:HB3	1:A:57:SER:HB3	12	3.26
(4,644)	1:A:56:ASP:HB3	1:A:57:SER:HB2	12	3.26
(4,644)	1:A:56:ASP:HB3	1:A:57:SER:HB3	12	3.26
(4,644)	1:A:56:ASP:HB3	1:A:57:SER:HB3	12	3.26
(4,638)	1:A:33:CYS:HB2	1:A:35:ALA:HB1	1	3.26
(4,638)	1:A:33:CYS:HB2	1:A:35:ALA:HB2	1	3.26
(4,638)	1:A:33:CYS:HB2	1:A:35:ALA:HB3	1	3.26
(4,638)	1:A:33:CYS:HB3	1:A:35:ALA:HB1	1	3.26
(4,638)	1:A:33:CYS:HB3	1:A:35:ALA:HB2	1	3.26

Continued on next page...

Continued from previous page...

Key	Atom-1	Atom-2	Model ID	Violation (Å)
(4,638)	1:A:33:CYS:HB3	1:A:35:ALA:HB3	1	3.26
(4,638)	1:A:33:CYS:HB2	1:A:35:ALA:HB1	1	3.26
(4,638)	1:A:33:CYS:HB2	1:A:35:ALA:HB2	1	3.26
(4,638)	1:A:33:CYS:HB2	1:A:35:ALA:HB3	1	3.26
(4,638)	1:A:33:CYS:HB3	1:A:35:ALA:HB1	1	3.26
(4,638)	1:A:33:CYS:HB3	1:A:35:ALA:HB2	1	3.26
(4,638)	1:A:33:CYS:HB3	1:A:35:ALA:HB3	1	3.26
(4,606)	1:A:15:ARG:H	1:A:15:ARG:HD2	10	3.26
(4,606)	1:A:15:ARG:H	1:A:15:ARG:HD2	10	3.26
(4,606)	1:A:15:ARG:H	1:A:15:ARG:HD3	10	3.26
(4,585)	1:A:64:CYS:HB2	1:A:67:LYS:HE2	13	3.26
(4,579)	1:A:16:SER:HB3	1:A:20:GLN:H	6	3.26
(4,579)	1:A:16:SER:HB2	1:A:20:GLN:H	6	3.26
(4,578)	1:A:16:SER:HB3	1:A:20:GLN:HB2	13	3.26
(4,578)	1:A:16:SER:HB2	1:A:20:GLN:HB2	13	3.26
(4,559)	1:A:6:LYS:HB2	1:A:10:CYS:HB2	19	3.26
(4,559)	1:A:6:LYS:HB3	1:A:10:CYS:HB2	19	3.26
(4,559)	1:A:6:LYS:HB2	1:A:10:CYS:HB2	19	3.26
(4,556)	1:A:6:LYS:HB2	1:A:6:LYS:HE2	19	3.26
(4,556)	1:A:6:LYS:HB2	1:A:6:LYS:HE3	19	3.26
(4,556)	1:A:6:LYS:HB2	1:A:6:LYS:HE2	19	3.26
(4,556)	1:A:6:LYS:HB2	1:A:6:LYS:HE3	19	3.26
(4,556)	1:A:6:LYS:HB2	1:A:6:LYS:HE2	19	3.26
(4,556)	1:A:6:LYS:HB2	1:A:6:LYS:HE3	19	3.26
(4,556)	1:A:6:LYS:HB2	1:A:6:LYS:HE2	19	3.26
(4,556)	1:A:6:LYS:HB2	1:A:6:LYS:HE3	19	3.26
(4,556)	1:A:6:LYS:HB3	1:A:6:LYS:HE2	19	3.26
(4,556)	1:A:6:LYS:HB3	1:A:6:LYS:HE3	19	3.26
(4,553)	1:A:40:ASN:HB2	1:A:41:CYS:H	10	3.26
(4,553)	1:A:40:ASN:HB3	1:A:41:CYS:H	10	3.26
(4,54)	1:A:40:ASN:HD21	1:A:66:CYS:HA	8	3.26
(4,54)	1:A:40:ASN:HD22	1:A:66:CYS:HA	8	3.26
(4,434)	1:A:10:CYS:HB3	1:A:15:ARG:HG3	3	3.26
(4,434)	1:A:10:CYS:HB3	1:A:15:ARG:HG2	3	3.26
(4,434)	1:A:10:CYS:HB3	1:A:15:ARG:HG3	3	3.26
(4,425)	1:A:29:GLU:HG3	1:A:30:GLY:HA2	19	3.26
(4,425)	1:A:29:GLU:HG2	1:A:30:GLY:HA3	19	3.26
(4,425)	1:A:29:GLU:HG3	1:A:30:GLY:HA3	19	3.26
(4,373)	1:A:46:CYS:HB3	1:A:47:LYS:H	7	3.26
(4,373)	1:A:46:CYS:HB2	1:A:47:LYS:H	7	3.26
(4,373)	1:A:46:CYS:HB2	1:A:47:LYS:H	7	3.26
(4,373)	1:A:46:CYS:HB3	1:A:47:LYS:H	7	3.26
(4,355)	1:A:49:GLY:HA2	1:A:51:GLU:H	12	3.26
(4,355)	1:A:49:GLY:HA3	1:A:51:GLU:H	12	3.26

Continued on next page...

Continued from previous page...

Key	Atom-1	Atom-2	Model ID	Violation (Å)
(4,28)	1:A:24:LYS:HB3	1:A:25:CYS:H	20	3.26
(4,28)	1:A:24:LYS:HB2	1:A:25:CYS:H	20	3.26
(4,28)	1:A:24:LYS:HB2	1:A:25:CYS:H	20	3.26
(4,28)	1:A:24:LYS:HB3	1:A:25:CYS:H	20	3.26
(4,28)	1:A:24:LYS:HB2	1:A:25:CYS:H	20	3.26
(4,28)	1:A:24:LYS:HB3	1:A:25:CYS:H	20	3.26
(4,156)	1:A:28:GLY:H	1:A:31:CYS:HB2	10	3.26
(4,156)	1:A:28:GLY:H	1:A:31:CYS:HB2	10	3.26
(4,156)	1:A:28:GLY:H	1:A:31:CYS:HB3	10	3.26
(4,1208)	1:A:6:LYS:HE2	1:A:15:ARG:HA	11	3.26
(4,1208)	1:A:6:LYS:HE3	1:A:15:ARG:HA	11	3.26
(4,1208)	1:A:6:LYS:HE2	1:A:15:ARG:HA	11	3.26
(4,1208)	1:A:6:LYS:HE3	1:A:15:ARG:HA	11	3.26
(4,1183)	1:A:29:GLU:HB2	1:A:61:GLY:HA2	20	3.26
(4,1183)	1:A:29:GLU:HB2	1:A:61:GLY:HA3	20	3.26
(4,1183)	1:A:29:GLU:HB3	1:A:61:GLY:HA3	20	3.26
(4,1183)	1:A:29:GLU:HB2	1:A:61:GLY:HA3	20	3.26
(4,1183)	1:A:29:GLU:HB3	1:A:61:GLY:HA2	20	3.26
(4,1182)	1:A:16:SER:HB2	1:A:17:GLU:H	6	3.26
(4,1182)	1:A:16:SER:HB3	1:A:17:GLU:H	6	3.26
(4,1182)	1:A:16:SER:HB3	1:A:17:GLU:H	6	3.26
(4,1125)	1:A:6:LYS:HG2	1:A:7:GLY:HA2	9	3.26
(4,1125)	1:A:6:LYS:HG2	1:A:7:GLY:HA3	9	3.26
(4,1125)	1:A:6:LYS:HG3	1:A:7:GLY:HA2	9	3.26
(4,1125)	1:A:6:LYS:HG3	1:A:7:GLY:HA3	9	3.26
(4,1119)	1:A:38:THR:HA	1:A:55:PRO:HG3	16	3.26
(4,1088)	1:A:50:LYS:H	1:A:50:LYS:HD2	10	3.26
(4,1088)	1:A:50:LYS:H	1:A:50:LYS:HD3	10	3.26
(4,1088)	1:A:50:LYS:H	1:A:50:LYS:HD2	10	3.26
(4,1088)	1:A:50:LYS:H	1:A:50:LYS:HD3	10	3.26
(4,1017)	1:A:8:GLU:H	1:A:8:GLU:HG2	15	3.26
(4,1017)	1:A:8:GLU:H	1:A:8:GLU:HG3	15	3.26
(4,1017)	1:A:8:GLU:H	1:A:8:GLU:HG2	15	3.26
(4,1017)	1:A:8:GLU:H	1:A:8:GLU:HG3	15	3.26
(4,1003)	1:A:5:GLY:HA2	1:A:6:LYS:HB2	15	3.26
(4,1003)	1:A:5:GLY:HA3	1:A:6:LYS:HB2	15	3.26
(4,1003)	1:A:5:GLY:HA2	1:A:6:LYS:HB2	15	3.26
(4,1003)	1:A:5:GLY:HA2	1:A:6:LYS:HB3	15	3.26
(4,1003)	1:A:5:GLY:HA3	1:A:6:LYS:HB2	15	3.26
(4,1003)	1:A:5:GLY:HA3	1:A:6:LYS:HB3	15	3.26
(4,997)	1:A:11:THR:HG21	1:A:26:GLN:HG2	13	3.25
(4,997)	1:A:11:THR:HG22	1:A:26:GLN:HG2	13	3.25

Continued on next page...

Continued from previous page...

Key	Atom-1	Atom-2	Model ID	Violation (Å)
(4,997)	1:A:11:THR:HG23	1:A:26:GLN:HG2	13	3.25
(4,997)	1:A:11:THR:HG21	1:A:26:GLN:HG3	13	3.25
(4,997)	1:A:11:THR:HG22	1:A:26:GLN:HG3	13	3.25
(4,997)	1:A:11:THR:HG23	1:A:26:GLN:HG3	13	3.25
(4,99)	1:A:31:CYS:HB2	1:A:33:CYS:H	8	3.25
(4,99)	1:A:31:CYS:HB3	1:A:33:CYS:H	8	3.25
(4,99)	1:A:31:CYS:HB2	1:A:33:CYS:H	8	3.25
(4,99)	1:A:31:CYS:HB3	1:A:33:CYS:H	8	3.25
(4,987)	1:A:7:GLY:HA2	1:A:8:GLU:HB3	5	3.25
(4,987)	1:A:7:GLY:HA2	1:A:8:GLU:HB2	5	3.25
(4,987)	1:A:7:GLY:HA2	1:A:8:GLU:HB3	5	3.25
(4,987)	1:A:7:GLY:HA2	1:A:8:GLU:HB2	5	3.25
(4,987)	1:A:7:GLY:HA2	1:A:8:GLU:HB3	5	3.25
(4,987)	1:A:7:GLY:HA2	1:A:8:GLU:HB2	5	3.25
(4,987)	1:A:7:GLY:HA2	1:A:8:GLU:HB3	5	3.25
(4,987)	1:A:7:GLY:HA3	1:A:8:GLU:HB2	5	3.25
(4,987)	1:A:7:GLY:HA3	1:A:8:GLU:HB3	5	3.25
(4,744)	1:A:40:ASN:HA	1:A:40:ASN:HD21	16	3.25
(4,744)	1:A:40:ASN:HA	1:A:40:ASN:HD22	16	3.25
(4,723)	1:A:60:CYS:HB3	1:A:67:LYS:HE3	4	3.25
(4,723)	1:A:60:CYS:HB3	1:A:67:LYS:HE2	4	3.25
(4,723)	1:A:60:CYS:HB3	1:A:67:LYS:HE2	4	3.25
(4,723)	1:A:60:CYS:HB3	1:A:67:LYS:HE3	4	3.25
(4,712)	1:A:7:GLY:HA2	1:A:8:GLU:HB2	12	3.25
(4,712)	1:A:7:GLY:HA2	1:A:8:GLU:HB3	12	3.25
(4,712)	1:A:7:GLY:HA2	1:A:8:GLU:HB2	12	3.25
(4,712)	1:A:7:GLY:HA2	1:A:8:GLU:HB3	12	3.25
(4,712)	1:A:7:GLY:HA3	1:A:8:GLU:HB2	12	3.25
(4,712)	1:A:7:GLY:HA3	1:A:8:GLU:HB3	12	3.25
(4,67)	1:A:39:CYS:H	1:A:55:PRO:HB3	11	3.25
(4,620)	1:A:31:CYS:HB3	1:A:37:LYS:HD2	18	3.25
(4,620)	1:A:31:CYS:HB3	1:A:37:LYS:HD3	18	3.25
(4,620)	1:A:31:CYS:HB3	1:A:37:LYS:HD2	18	3.25
(4,620)	1:A:31:CYS:HB3	1:A:37:LYS:HD3	18	3.25
(4,462)	1:A:9:LYS:HG2	1:A:28:GLY:HA3	10	3.25
(4,462)	1:A:9:LYS:HG2	1:A:28:GLY:HA3	10	3.25
(4,462)	1:A:9:LYS:HG3	1:A:28:GLY:HA3	10	3.25
(4,453)	1:A:9:LYS:HD2	1:A:28:GLY:HA2	14	3.25
(4,453)	1:A:9:LYS:HD3	1:A:28:GLY:HA2	14	3.25
(4,453)	1:A:9:LYS:HD3	1:A:28:GLY:HA2	14	3.25
(4,426)	1:A:29:GLU:HG2	1:A:30:GLY:H	2	3.25
(4,426)	1:A:29:GLU:HG3	1:A:30:GLY:H	2	3.25
(4,426)	1:A:29:GLU:HG2	1:A:30:GLY:H	2	3.25

Continued on next page...

Continued from previous page...

Key	Atom-1	Atom-2	Model ID	Violation (Å)
(4,426)	1:A:29:GLU:HG3	1:A:30:GLY:H	2	3.25
(4,415)	1:A:45:GLY:HA2	1:A:46:CYS:HB2	3	3.25
(4,415)	1:A:45:GLY:HA2	1:A:46:CYS:HB3	3	3.25
(4,415)	1:A:45:GLY:HA2	1:A:46:CYS:HB2	3	3.25
(4,415)	1:A:45:GLY:HA2	1:A:46:CYS:HB3	3	3.25
(4,415)	1:A:45:GLY:HA2	1:A:46:CYS:HB2	3	3.25
(4,415)	1:A:45:GLY:HA3	1:A:46:CYS:HB2	3	3.25
(4,415)	1:A:45:GLY:HA2	1:A:46:CYS:HB2	6	3.25
(4,415)	1:A:45:GLY:HA2	1:A:46:CYS:HB3	6	3.25
(4,415)	1:A:45:GLY:HA2	1:A:46:CYS:HB2	6	3.25
(4,415)	1:A:45:GLY:HA2	1:A:46:CYS:HB3	6	3.25
(4,415)	1:A:45:GLY:HA2	1:A:46:CYS:HB2	6	3.25
(4,415)	1:A:45:GLY:HA3	1:A:46:CYS:HB2	6	3.25
(4,388)	1:A:25:CYS:HB2	1:A:36:CYS:HB2	17	3.25
(4,388)	1:A:25:CYS:HB2	1:A:36:CYS:HB2	17	3.25
(4,388)	1:A:25:CYS:HB3	1:A:36:CYS:HB2	17	3.25
(4,375)	1:A:47:LYS:H	1:A:47:LYS:HG2	17	3.25
(4,375)	1:A:47:LYS:H	1:A:47:LYS:HG2	17	3.25
(4,375)	1:A:47:LYS:H	1:A:47:LYS:HG3	17	3.25
(4,373)	1:A:46:CYS:HB3	1:A:47:LYS:H	4	3.25
(4,373)	1:A:46:CYS:HB2	1:A:47:LYS:H	4	3.25
(4,373)	1:A:46:CYS:HB2	1:A:47:LYS:H	4	3.25
(4,373)	1:A:46:CYS:HB3	1:A:47:LYS:H	4	3.25
(4,373)	1:A:46:CYS:HB3	1:A:47:LYS:H	5	3.25
(4,373)	1:A:46:CYS:HB2	1:A:47:LYS:H	5	3.25
(4,373)	1:A:46:CYS:HB2	1:A:47:LYS:H	5	3.25
(4,373)	1:A:46:CYS:HB3	1:A:47:LYS:H	5	3.25
(4,373)	1:A:46:CYS:HB3	1:A:47:LYS:H	10	3.25
(4,373)	1:A:46:CYS:HB2	1:A:47:LYS:H	10	3.25
(4,373)	1:A:46:CYS:HB2	1:A:47:LYS:H	10	3.25
(4,373)	1:A:46:CYS:HB3	1:A:47:LYS:H	10	3.25
(4,373)	1:A:46:CYS:HB3	1:A:47:LYS:H	16	3.25
(4,373)	1:A:46:CYS:HB2	1:A:47:LYS:H	16	3.25
(4,373)	1:A:46:CYS:HB2	1:A:47:LYS:H	16	3.25
(4,373)	1:A:46:CYS:HB3	1:A:47:LYS:H	16	3.25
(4,355)	1:A:49:GLY:HA2	1:A:51:GLU:H	15	3.25
(4,355)	1:A:49:GLY:HA3	1:A:51:GLU:H	15	3.25
(4,348)	1:A:64:CYS:H	1:A:67:LYS:HE3	13	3.25
(4,348)	1:A:64:CYS:H	1:A:67:LYS:HE2	13	3.25
(4,348)	1:A:64:CYS:H	1:A:67:LYS:HE3	13	3.25
(4,295)	1:A:65:SER:HB2	1:A:66:CYS:H	16	3.25
(4,295)	1:A:65:SER:HB2	1:A:66:CYS:H	16	3.25

Continued on next page...

Continued from previous page...

Key	Atom-1	Atom-2	Model ID	Violation (Å)
(4,295)	1:A:65:SER:HB3	1:A:66:CYS:H	16	3.25
(4,291)	1:A:33:CYS:HB3	1:A:34:ALA:H	1	3.25
(4,291)	1:A:33:CYS:HB2	1:A:34:ALA:H	1	3.25
(4,291)	1:A:33:CYS:HB2	1:A:34:ALA:H	1	3.25
(4,291)	1:A:33:CYS:HB3	1:A:34:ALA:H	1	3.25
(4,291)	1:A:33:CYS:HB2	1:A:34:ALA:H	1	3.25
(4,291)	1:A:33:CYS:HB3	1:A:34:ALA:H	1	3.25
(4,228)	1:A:33:CYS:HB2	1:A:36:CYS:H	16	3.25
(4,228)	1:A:33:CYS:HB3	1:A:36:CYS:H	16	3.25
(4,190)	1:A:59:LYS:HB2	1:A:60:CYS:H	14	3.25
(4,190)	1:A:59:LYS:HB3	1:A:60:CYS:H	14	3.25
(4,190)	1:A:59:LYS:HB2	1:A:60:CYS:H	14	3.25
(4,190)	1:A:59:LYS:HB3	1:A:60:CYS:H	14	3.25
(4,1208)	1:A:6:LYS:HE2	1:A:15:ARG:HA	12	3.25
(4,1208)	1:A:6:LYS:HE3	1:A:15:ARG:HA	12	3.25
(4,1208)	1:A:6:LYS:HE2	1:A:15:ARG:HA	12	3.25
(4,1208)	1:A:6:LYS:HE3	1:A:15:ARG:HA	12	3.25
(4,1174)	1:A:37:LYS:HG2	1:A:55:PRO:HA	5	3.25
(4,1174)	1:A:37:LYS:HG3	1:A:55:PRO:HA	5	3.25
(4,1174)	1:A:37:LYS:HG3	1:A:55:PRO:HA	5	3.25
(4,1174)	1:A:37:LYS:HG2	1:A:55:PRO:HA	5	3.25
(4,1150)	1:A:46:CYS:HA	1:A:47:LYS:HG2	8	3.25
(4,1150)	1:A:46:CYS:HA	1:A:47:LYS:HG2	8	3.25
(4,1150)	1:A:46:CYS:HA	1:A:47:LYS:HG3	8	3.25
(4,1124)	1:A:6:LYS:HG3	1:A:15:ARG:HA	1	3.25
(4,1014)	1:A:6:LYS:HG3	1:A:15:ARG:HA	1	3.25
(4,1001)	1:A:4:LYS:HB2	1:A:5:GLY:HA2	17	3.25
(4,1001)	1:A:4:LYS:HB2	1:A:5:GLY:HA3	17	3.25
(4,1001)	1:A:4:LYS:HB3	1:A:5:GLY:HA2	17	3.25
(4,1001)	1:A:4:LYS:HB3	1:A:5:GLY:HA3	17	3.25
(4,1001)	1:A:4:LYS:HB3	1:A:5:GLY:HA3	17	3.25
(4,1001)	1:A:4:LYS:HB3	1:A:5:GLY:HA2	17	3.25
(4,1001)	1:A:4:LYS:HB3	1:A:5:GLY:HA3	17	3.25
(4,997)	1:A:11:THR:HG21	1:A:26:GLN:HG2	8	3.24
(4,997)	1:A:11:THR:HG22	1:A:26:GLN:HG2	8	3.24
(4,997)	1:A:11:THR:HG23	1:A:26:GLN:HG2	8	3.24
(4,997)	1:A:11:THR:HG21	1:A:26:GLN:HG3	8	3.24
(4,997)	1:A:11:THR:HG22	1:A:26:GLN:HG3	8	3.24
(4,997)	1:A:11:THR:HG23	1:A:26:GLN:HG3	8	3.24
(4,99)	1:A:31:CYS:HB2	1:A:33:CYS:H	2	3.24
(4,99)	1:A:31:CYS:HB3	1:A:33:CYS:H	2	3.24
(4,99)	1:A:31:CYS:HB2	1:A:33:CYS:H	2	3.24

Continued on next page...

Continued from previous page...

Key	Atom-1	Atom-2	Model ID	Violation (Å)
(4,99)	1:A:31:CYS:HB3	1:A:33:CYS:H	2	3.24
(4,99)	1:A:31:CYS:HB2	1:A:33:CYS:H	6	3.24
(4,99)	1:A:31:CYS:HB3	1:A:33:CYS:H	6	3.24
(4,99)	1:A:31:CYS:HB2	1:A:33:CYS:H	6	3.24
(4,99)	1:A:31:CYS:HB3	1:A:33:CYS:H	6	3.24
(4,99)	1:A:31:CYS:HB2	1:A:33:CYS:H	9	3.24
(4,99)	1:A:31:CYS:HB3	1:A:33:CYS:H	9	3.24
(4,99)	1:A:31:CYS:HB2	1:A:33:CYS:H	9	3.24
(4,99)	1:A:31:CYS:HB3	1:A:33:CYS:H	9	3.24
(4,99)	1:A:31:CYS:HB2	1:A:33:CYS:H	14	3.24
(4,99)	1:A:31:CYS:HB3	1:A:33:CYS:H	14	3.24
(4,99)	1:A:31:CYS:HB2	1:A:33:CYS:H	14	3.24
(4,99)	1:A:31:CYS:HB3	1:A:33:CYS:H	14	3.24
(4,959)	1:A:6:LYS:HB3	1:A:7:GLY:HA3	5	3.24
(4,959)	1:A:6:LYS:HB2	1:A:7:GLY:HA3	5	3.24
(4,959)	1:A:6:LYS:HB3	1:A:7:GLY:HA3	5	3.24
(4,959)	1:A:6:LYS:HB2	1:A:7:GLY:HA2	5	3.24
(4,959)	1:A:6:LYS:HB2	1:A:7:GLY:HA3	5	3.24
(4,959)	1:A:6:LYS:HB3	1:A:7:GLY:HA2	5	3.24
(4,959)	1:A:6:LYS:HB3	1:A:7:GLY:HA3	5	3.24
(4,959)	1:A:6:LYS:HB3	1:A:7:GLY:HA2	5	3.24
(4,959)	1:A:6:LYS:HB3	1:A:7:GLY:HA3	5	3.24
(4,958)	1:A:7:GLY:HA3	1:A:8:GLU:HB3	12	3.24
(4,958)	1:A:7:GLY:HA3	1:A:8:GLU:HB2	12	3.24
(4,958)	1:A:7:GLY:HA3	1:A:8:GLU:HB2	12	3.24
(4,958)	1:A:7:GLY:HA3	1:A:8:GLU:HB3	12	3.24
(4,958)	1:A:7:GLY:HA2	1:A:8:GLU:HB2	12	3.24
(4,958)	1:A:7:GLY:HA2	1:A:8:GLU:HB3	12	3.24
(4,958)	1:A:7:GLY:HA3	1:A:8:GLU:HB2	12	3.24
(4,958)	1:A:7:GLY:HA3	1:A:8:GLU:HB3	12	3.24
(4,957)	1:A:7:GLY:HA2	1:A:10:CYS:HB2	7	3.24
(4,957)	1:A:7:GLY:HA3	1:A:10:CYS:HB2	7	3.24
(4,9)	1:A:15:ARG:HB2	1:A:16:SER:H	2	3.24
(4,9)	1:A:15:ARG:HB3	1:A:16:SER:H	2	3.24
(4,9)	1:A:15:ARG:HB2	1:A:16:SER:H	5	3.24
(4,9)	1:A:15:ARG:HB3	1:A:16:SER:H	5	3.24
(4,767)	1:A:33:CYS:HB3	1:A:35:ALA:HB1	13	3.24
(4,767)	1:A:33:CYS:HB3	1:A:35:ALA:HB2	13	3.24
(4,767)	1:A:33:CYS:HB3	1:A:35:ALA:HB3	13	3.24
(4,767)	1:A:33:CYS:HB2	1:A:35:ALA:HB1	13	3.24
(4,767)	1:A:33:CYS:HB2	1:A:35:ALA:HB2	13	3.24
(4,767)	1:A:33:CYS:HB2	1:A:35:ALA:HB3	13	3.24

Continued on next page...

Continued from previous page...

Key	Atom-1	Atom-2	Model ID	Violation (Å)
(4,767)	1:A:33:CYS:HB3	1:A:35:ALA:HB1	13	3.24
(4,767)	1:A:33:CYS:HB3	1:A:35:ALA:HB2	13	3.24
(4,767)	1:A:33:CYS:HB3	1:A:35:ALA:HB3	13	3.24
(4,767)	1:A:33:CYS:HB2	1:A:35:ALA:HB1	13	3.24
(4,767)	1:A:33:CYS:HB2	1:A:35:ALA:HB2	13	3.24
(4,767)	1:A:33:CYS:HB2	1:A:35:ALA:HB3	13	3.24
(4,638)	1:A:33:CYS:HB2	1:A:35:ALA:HB1	13	3.24
(4,638)	1:A:33:CYS:HB2	1:A:35:ALA:HB2	13	3.24
(4,638)	1:A:33:CYS:HB2	1:A:35:ALA:HB3	13	3.24
(4,638)	1:A:33:CYS:HB3	1:A:35:ALA:HB1	13	3.24
(4,638)	1:A:33:CYS:HB3	1:A:35:ALA:HB2	13	3.24
(4,638)	1:A:33:CYS:HB3	1:A:35:ALA:HB3	13	3.24
(4,638)	1:A:33:CYS:HB2	1:A:35:ALA:HB1	13	3.24
(4,638)	1:A:33:CYS:HB2	1:A:35:ALA:HB2	13	3.24
(4,638)	1:A:33:CYS:HB2	1:A:35:ALA:HB3	13	3.24
(4,638)	1:A:33:CYS:HB3	1:A:35:ALA:HB1	13	3.24
(4,638)	1:A:33:CYS:HB3	1:A:35:ALA:HB2	13	3.24
(4,638)	1:A:33:CYS:HB3	1:A:35:ALA:HB3	13	3.24
(4,603)	1:A:56:ASP:HB3	1:A:57:SER:HB2	7	3.24
(4,603)	1:A:56:ASP:HB2	1:A:57:SER:HB2	7	3.24
(4,603)	1:A:56:ASP:HB2	1:A:57:SER:HB2	7	3.24
(4,603)	1:A:56:ASP:HB2	1:A:57:SER:HB3	7	3.24
(4,603)	1:A:56:ASP:HB3	1:A:57:SER:HB2	7	3.24
(4,603)	1:A:56:ASP:HB3	1:A:57:SER:HB3	7	3.24
(4,603)	1:A:56:ASP:HB2	1:A:57:SER:HB3	7	3.24
(4,603)	1:A:56:ASP:HB3	1:A:57:SER:HB3	7	3.24
(4,603)	1:A:56:ASP:HB2	1:A:57:SER:HB2	7	3.24
(4,603)	1:A:56:ASP:HB2	1:A:57:SER:HB3	7	3.24
(4,579)	1:A:16:SER:HB3	1:A:20:GLN:H	18	3.24
(4,579)	1:A:16:SER:HB2	1:A:20:GLN:H	18	3.24
(4,578)	1:A:16:SER:HB3	1:A:20:GLN:HB2	16	3.24
(4,578)	1:A:16:SER:HB2	1:A:20:GLN:HB2	16	3.24
(4,578)	1:A:16:SER:HB3	1:A:20:GLN:HB2	19	3.24
(4,578)	1:A:16:SER:HB2	1:A:20:GLN:HB2	19	3.24
(4,553)	1:A:40:ASN:HB2	1:A:41:CYS:H	11	3.24
(4,553)	1:A:40:ASN:HB3	1:A:41:CYS:H	11	3.24
(4,553)	1:A:40:ASN:HB2	1:A:41:CYS:H	18	3.24
(4,553)	1:A:40:ASN:HB3	1:A:41:CYS:H	18	3.24
(4,423)	1:A:29:GLU:HG3	1:A:30:GLY:HA3	14	3.24
(4,423)	1:A:29:GLU:HG3	1:A:30:GLY:HA2	14	3.24
(4,423)	1:A:29:GLU:HG3	1:A:30:GLY:HA3	14	3.24
(4,394)	1:A:37:LYS:HD3	1:A:38:THR:H	13	3.24

Continued on next page...

Continued from previous page...

Key	Atom-1	Atom-2	Model ID	Violation (Å)
(4,373)	1:A:46:CYS:HB3	1:A:47:LYS:H	9	3.24
(4,373)	1:A:46:CYS:HB2	1:A:47:LYS:H	9	3.24
(4,373)	1:A:46:CYS:HB2	1:A:47:LYS:H	9	3.24
(4,373)	1:A:46:CYS:HB3	1:A:47:LYS:H	9	3.24
(4,355)	1:A:49:GLY:HA2	1:A:51:GLU:H	6	3.24
(4,355)	1:A:49:GLY:HA3	1:A:51:GLU:H	6	3.24
(4,310)	1:A:57:SER:HB2	1:A:58:CYS:H	9	3.24
(4,310)	1:A:57:SER:HB3	1:A:58:CYS:H	9	3.24
(4,310)	1:A:57:SER:HB2	1:A:58:CYS:H	9	3.24
(4,310)	1:A:57:SER:HB3	1:A:58:CYS:H	9	3.24
(4,306)	1:A:62:SER:H	1:A:62:SER:HB3	9	3.24
(4,306)	1:A:62:SER:H	1:A:62:SER:HB2	9	3.24
(4,306)	1:A:62:SER:H	1:A:62:SER:HB3	9	3.24
(4,273)	1:A:55:PRO:HD2	1:A:56:ASP:H	15	3.24
(4,249)	1:A:9:LYS:HE2	1:A:29:GLU:H	7	3.24
(4,249)	1:A:9:LYS:HE3	1:A:29:GLU:H	7	3.24
(4,249)	1:A:9:LYS:HE2	1:A:29:GLU:H	7	3.24
(4,249)	1:A:9:LYS:HE3	1:A:29:GLU:H	7	3.24
(4,192)	1:A:59:LYS:HB3	1:A:60:CYS:H	16	3.24
(4,192)	1:A:59:LYS:HB2	1:A:60:CYS:H	16	3.24
(4,156)	1:A:28:GLY:H	1:A:31:CYS:HB2	4	3.24
(4,156)	1:A:28:GLY:H	1:A:31:CYS:HB2	4	3.24
(4,156)	1:A:28:GLY:H	1:A:31:CYS:HB3	4	3.24
(4,1174)	1:A:37:LYS:HG2	1:A:55:PRO:HA	20	3.24
(4,1174)	1:A:37:LYS:HG3	1:A:55:PRO:HA	20	3.24
(4,1174)	1:A:37:LYS:HG3	1:A:55:PRO:HA	20	3.24
(4,1174)	1:A:37:LYS:HG2	1:A:55:PRO:HA	20	3.24
(4,1170)	1:A:50:LYS:HA	1:A:51:GLU:HG2	18	3.24
(4,1170)	1:A:50:LYS:HA	1:A:51:GLU:HG3	18	3.24
(4,1170)	1:A:50:LYS:HA	1:A:51:GLU:HG2	18	3.24
(4,1170)	1:A:50:LYS:HA	1:A:51:GLU:HG3	18	3.24
(4,1166)	1:A:29:GLU:HA	1:A:29:GLU:HG2	1	3.24
(4,1166)	1:A:29:GLU:HA	1:A:29:GLU:HG2	1	3.24
(4,1166)	1:A:29:GLU:HA	1:A:29:GLU:HG3	1	3.24
(4,1125)	1:A:6:LYS:HG2	1:A:7:GLY:HA2	18	3.24
(4,1125)	1:A:6:LYS:HG2	1:A:7:GLY:HA3	18	3.24
(4,1125)	1:A:6:LYS:HG3	1:A:7:GLY:HA2	18	3.24
(4,1125)	1:A:6:LYS:HG3	1:A:7:GLY:HA3	18	3.24
(4,1021)	1:A:18:PRO:HG2	1:A:20:GLN:HE21	5	3.24
(4,1021)	1:A:18:PRO:HG3	1:A:20:GLN:HE21	5	3.24
(4,1021)	1:A:18:PRO:HG2	1:A:20:GLN:HE21	5	3.24
(4,1021)	1:A:18:PRO:HG2	1:A:20:GLN:HE22	5	3.24

Continued on next page...

Continued from previous page...

Key	Atom-1	Atom-2	Model ID	Violation (Å)
(4,1021)	1:A:18:PRO:HG2	1:A:20:GLN:HE21	5	3.24
(4,1021)	1:A:18:PRO:HG2	1:A:20:GLN:HE22	5	3.24
(4,1021)	1:A:18:PRO:HG2	1:A:20:GLN:HE22	5	3.24
(4,1021)	1:A:18:PRO:HG3	1:A:20:GLN:HE22	5	3.24
(4,1021)	1:A:18:PRO:HG2	1:A:20:GLN:HE22	5	3.24
(4,1021)	1:A:18:PRO:HG2	1:A:20:GLN:HE21	5	3.24
(4,1008)	1:A:6:LYS:H	1:A:6:LYS:HG3	10	3.24
(4,984)	1:A:48:CYS:HB2	1:A:50:LYS:HG3	19	3.23
(4,984)	1:A:48:CYS:HB2	1:A:50:LYS:HG2	19	3.23
(4,984)	1:A:48:CYS:HB2	1:A:50:LYS:HG2	19	3.23
(4,984)	1:A:48:CYS:HB2	1:A:50:LYS:HG3	19	3.23
(4,978)	1:A:58:CYS:HA	1:A:59:LYS:HG2	4	3.23
(4,978)	1:A:58:CYS:HA	1:A:59:LYS:HG3	4	3.23
(4,978)	1:A:58:CYS:HA	1:A:59:LYS:HG2	4	3.23
(4,978)	1:A:58:CYS:HA	1:A:59:LYS:HG3	4	3.23
(4,957)	1:A:7:GLY:HA2	1:A:10:CYS:HB2	17	3.23
(4,957)	1:A:7:GLY:HA3	1:A:10:CYS:HB2	17	3.23
(4,954)	1:A:16:SER:HB2	1:A:20:GLN:HE21	18	3.23
(4,954)	1:A:16:SER:HB3	1:A:20:GLN:HE21	18	3.23
(4,954)	1:A:16:SER:HB2	1:A:20:GLN:HE22	18	3.23
(4,877)	1:A:11:THR:HG21	1:A:26:GLN:HG3	5	3.23
(4,877)	1:A:11:THR:HG22	1:A:26:GLN:HG3	5	3.23
(4,877)	1:A:11:THR:HG23	1:A:26:GLN:HG3	5	3.23
(4,877)	1:A:11:THR:HG21	1:A:26:GLN:HG2	5	3.23
(4,877)	1:A:11:THR:HG21	1:A:26:GLN:HG3	5	3.23
(4,877)	1:A:11:THR:HG22	1:A:26:GLN:HG2	5	3.23
(4,877)	1:A:11:THR:HG22	1:A:26:GLN:HG3	5	3.23
(4,877)	1:A:11:THR:HG23	1:A:26:GLN:HG2	5	3.23
(4,877)	1:A:11:THR:HG23	1:A:26:GLN:HG3	5	3.23
(4,877)	1:A:11:THR:HG21	1:A:26:GLN:HG2	5	3.23
(4,877)	1:A:11:THR:HG22	1:A:26:GLN:HG2	5	3.23
(4,877)	1:A:11:THR:HG23	1:A:26:GLN:HG2	5	3.23
(4,815)	1:A:46:CYS:HB2	1:A:51:GLU:H	10	3.23
(4,815)	1:A:46:CYS:HB3	1:A:51:GLU:H	10	3.23
(4,767)	1:A:33:CYS:HB3	1:A:35:ALA:HB1	9	3.23
(4,767)	1:A:33:CYS:HB3	1:A:35:ALA:HB2	9	3.23
(4,767)	1:A:33:CYS:HB3	1:A:35:ALA:HB3	9	3.23
(4,767)	1:A:33:CYS:HB2	1:A:35:ALA:HB1	9	3.23
(4,767)	1:A:33:CYS:HB2	1:A:35:ALA:HB2	9	3.23
(4,767)	1:A:33:CYS:HB2	1:A:35:ALA:HB3	9	3.23
(4,767)	1:A:33:CYS:HB3	1:A:35:ALA:HB1	9	3.23
(4,767)	1:A:33:CYS:HB3	1:A:35:ALA:HB2	9	3.23

Continued on next page...

Continued from previous page...

Key	Atom-1	Atom-2	Model ID	Violation (Å)
(4,767)	1:A:33:CYS:HB3	1:A:35:ALA:HB3	9	3.23
(4,767)	1:A:33:CYS:HB2	1:A:35:ALA:HB1	9	3.23
(4,767)	1:A:33:CYS:HB2	1:A:35:ALA:HB2	9	3.23
(4,767)	1:A:33:CYS:HB2	1:A:35:ALA:HB3	9	3.23
(4,644)	1:A:56:ASP:HB2	1:A:57:SER:HB3	15	3.23
(4,644)	1:A:56:ASP:HB2	1:A:57:SER:HB2	15	3.23
(4,644)	1:A:56:ASP:HB3	1:A:57:SER:HB2	15	3.23
(4,644)	1:A:56:ASP:HB2	1:A:57:SER:HB2	15	3.23
(4,644)	1:A:56:ASP:HB2	1:A:57:SER:HB3	15	3.23
(4,644)	1:A:56:ASP:HB3	1:A:57:SER:HB2	15	3.23
(4,644)	1:A:56:ASP:HB3	1:A:57:SER:HB3	15	3.23
(4,644)	1:A:56:ASP:HB3	1:A:57:SER:HB2	15	3.23
(4,644)	1:A:56:ASP:HB3	1:A:57:SER:HB3	15	3.23
(4,644)	1:A:56:ASP:HB3	1:A:57:SER:HB3	15	3.23
(4,644)	1:A:56:ASP:HB3	1:A:57:SER:HB3	15	3.23
(4,638)	1:A:33:CYS:HB2	1:A:35:ALA:HB1	9	3.23
(4,638)	1:A:33:CYS:HB2	1:A:35:ALA:HB2	9	3.23
(4,638)	1:A:33:CYS:HB2	1:A:35:ALA:HB3	9	3.23
(4,638)	1:A:33:CYS:HB3	1:A:35:ALA:HB1	9	3.23
(4,638)	1:A:33:CYS:HB3	1:A:35:ALA:HB2	9	3.23
(4,638)	1:A:33:CYS:HB3	1:A:35:ALA:HB3	9	3.23
(4,638)	1:A:33:CYS:HB2	1:A:35:ALA:HB1	9	3.23
(4,638)	1:A:33:CYS:HB2	1:A:35:ALA:HB2	9	3.23
(4,638)	1:A:33:CYS:HB2	1:A:35:ALA:HB3	9	3.23
(4,638)	1:A:33:CYS:HB3	1:A:35:ALA:HB1	9	3.23
(4,638)	1:A:33:CYS:HB3	1:A:35:ALA:HB2	9	3.23
(4,638)	1:A:33:CYS:HB3	1:A:35:ALA:HB3	9	3.23
(4,606)	1:A:15:ARG:H	1:A:15:ARG:HD2	14	3.23
(4,606)	1:A:15:ARG:H	1:A:15:ARG:HD2	14	3.23
(4,606)	1:A:15:ARG:H	1:A:15:ARG:HD3	14	3.23
(4,603)	1:A:56:ASP:HB3	1:A:57:SER:HB2	1	3.23
(4,603)	1:A:56:ASP:HB2	1:A:57:SER:HB2	1	3.23
(4,603)	1:A:56:ASP:HB2	1:A:57:SER:HB2	1	3.23
(4,603)	1:A:56:ASP:HB2	1:A:57:SER:HB3	1	3.23
(4,603)	1:A:56:ASP:HB3	1:A:57:SER:HB2	1	3.23
(4,603)	1:A:56:ASP:HB3	1:A:57:SER:HB3	1	3.23
(4,603)	1:A:56:ASP:HB2	1:A:57:SER:HB3	1	3.23
(4,603)	1:A:56:ASP:HB3	1:A:57:SER:HB3	1	3.23
(4,603)	1:A:56:ASP:HB2	1:A:57:SER:HB2	1	3.23
(4,603)	1:A:56:ASP:HB2	1:A:57:SER:HB3	1	3.23
(4,588)	1:A:60:CYS:HB3	1:A:67:LYS:HE2	10	3.23
(4,588)	1:A:60:CYS:HB3	1:A:67:LYS:HE3	10	3.23
(4,585)	1:A:64:CYS:HB2	1:A:67:LYS:HE2	11	3.23

Continued on next page...

Continued from previous page...

Key	Atom-1	Atom-2	Model ID	Violation (Å)
(4,501)	1:A:52:CYS:HB3	1:A:58:CYS:HB2	17	3.23
(4,501)	1:A:52:CYS:HB3	1:A:58:CYS:HB2	17	3.23
(4,501)	1:A:52:CYS:HB3	1:A:58:CYS:HB3	17	3.23
(4,501)	1:A:52:CYS:HB3	1:A:58:CYS:HB2	20	3.23
(4,501)	1:A:52:CYS:HB3	1:A:58:CYS:HB2	20	3.23
(4,501)	1:A:52:CYS:HB3	1:A:58:CYS:HB3	20	3.23
(4,453)	1:A:9:LYS:HD2	1:A:28:GLY:HA2	12	3.23
(4,453)	1:A:9:LYS:HD3	1:A:28:GLY:HA2	12	3.23
(4,453)	1:A:9:LYS:HD3	1:A:28:GLY:HA2	12	3.23
(4,397)	1:A:4:LYS:HA	1:A:4:LYS:HD2	20	3.23
(4,397)	1:A:4:LYS:HA	1:A:4:LYS:HD3	20	3.23
(4,397)	1:A:4:LYS:HA	1:A:4:LYS:HD2	20	3.23
(4,397)	1:A:4:LYS:HA	1:A:4:LYS:HD3	20	3.23
(4,396)	1:A:29:GLU:H	1:A:61:GLY:HA3	7	3.23
(4,396)	1:A:29:GLU:H	1:A:61:GLY:HA2	7	3.23
(4,396)	1:A:29:GLU:H	1:A:61:GLY:HA3	7	3.23
(4,396)	1:A:29:GLU:H	1:A:61:GLY:HA2	7	3.23
(4,358)	1:A:46:CYS:HB3	1:A:51:GLU:H	10	3.23
(4,358)	1:A:46:CYS:HB2	1:A:51:GLU:H	10	3.23
(4,355)	1:A:49:GLY:HA2	1:A:51:GLU:H	8	3.23
(4,355)	1:A:49:GLY:HA3	1:A:51:GLU:H	8	3.23
(4,346)	1:A:63:SER:HB3	1:A:64:CYS:H	20	3.23
(4,346)	1:A:63:SER:HB2	1:A:64:CYS:H	20	3.23
(4,346)	1:A:63:SER:HB3	1:A:64:CYS:H	20	3.23
(4,341)	1:A:50:LYS:HB3	1:A:52:CYS:H	18	3.23
(4,341)	1:A:50:LYS:HB2	1:A:52:CYS:H	18	3.23
(4,306)	1:A:62:SER:H	1:A:62:SER:HB3	1	3.23
(4,306)	1:A:62:SER:H	1:A:62:SER:HB2	1	3.23
(4,306)	1:A:62:SER:H	1:A:62:SER:HB3	1	3.23
(4,306)	1:A:62:SER:H	1:A:62:SER:HB3	5	3.23
(4,306)	1:A:62:SER:H	1:A:62:SER:HB2	5	3.23
(4,306)	1:A:62:SER:H	1:A:62:SER:HB3	5	3.23
(4,291)	1:A:33:CYS:HB3	1:A:34:ALA:H	17	3.23
(4,291)	1:A:33:CYS:HB2	1:A:34:ALA:H	17	3.23
(4,291)	1:A:33:CYS:HB2	1:A:34:ALA:H	17	3.23
(4,291)	1:A:33:CYS:HB3	1:A:34:ALA:H	17	3.23
(4,291)	1:A:33:CYS:HB2	1:A:34:ALA:H	17	3.23
(4,291)	1:A:33:CYS:HB3	1:A:34:ALA:H	17	3.23
(4,260)	1:A:37:LYS:HD2	1:A:38:THR:H	13	3.23
(4,247)	1:A:29:GLU:H	1:A:61:GLY:HA2	7	3.23
(4,247)	1:A:29:GLU:H	1:A:61:GLY:HA2	7	3.23
(4,247)	1:A:29:GLU:H	1:A:61:GLY:HA3	7	3.23

Continued on next page...

Continued from previous page...

Key	Atom-1	Atom-2	Model ID	Violation (Å)
(4,247)	1:A:29:GLU:H	1:A:61:GLY:HA3	7	3.23
(4,234)	1:A:33:CYS:HB3	1:A:37:LYS:H	6	3.23
(4,234)	1:A:33:CYS:HB2	1:A:37:LYS:H	6	3.23
(4,234)	1:A:33:CYS:HB3	1:A:37:LYS:H	6	3.23
(4,234)	1:A:33:CYS:HB2	1:A:37:LYS:H	6	3.23
(4,1166)	1:A:29:GLU:HA	1:A:29:GLU:HG2	6	3.23
(4,1166)	1:A:29:GLU:HA	1:A:29:GLU:HG2	6	3.23
(4,1166)	1:A:29:GLU:HA	1:A:29:GLU:HG3	6	3.23
(4,1155)	1:A:32:THR:HA	1:A:37:LYS:HG3	13	3.23
(4,1150)	1:A:46:CYS:HA	1:A:47:LYS:HG2	6	3.23
(4,1150)	1:A:46:CYS:HA	1:A:47:LYS:HG2	6	3.23
(4,1150)	1:A:46:CYS:HA	1:A:47:LYS:HG3	6	3.23
(4,107)	1:A:33:CYS:HB3	1:A:35:ALA:H	1	3.23
(4,107)	1:A:33:CYS:HB2	1:A:35:ALA:H	1	3.23
(4,107)	1:A:33:CYS:HB2	1:A:35:ALA:H	1	3.23
(4,107)	1:A:33:CYS:HB3	1:A:35:ALA:H	1	3.23
(4,105)	1:A:16:SER:HB3	1:A:20:GLN:HE21	12	3.23
(4,105)	1:A:16:SER:HB2	1:A:20:GLN:HE21	12	3.23
(4,105)	1:A:16:SER:HB2	1:A:20:GLN:HE21	12	3.23
(4,105)	1:A:16:SER:HB3	1:A:20:GLN:HE21	12	3.23
(4,105)	1:A:16:SER:HB3	1:A:20:GLN:HE22	12	3.23
(4,105)	1:A:16:SER:HB2	1:A:20:GLN:HE21	12	3.23
(4,105)	1:A:16:SER:HB2	1:A:20:GLN:HE22	12	3.23
(4,105)	1:A:16:SER:HB3	1:A:20:GLN:HE21	12	3.23
(4,105)	1:A:16:SER:HB3	1:A:20:GLN:HE22	12	3.23
(4,1035)	1:A:29:GLU:HB3	1:A:61:GLY:HA3	19	3.23
(4,1000)	1:A:58:CYS:HA	1:A:59:LYS:HG2	10	3.23
(4,1000)	1:A:58:CYS:HA	1:A:59:LYS:HG3	10	3.23
(4,1000)	1:A:58:CYS:HA	1:A:59:LYS:HG2	10	3.23
(4,997)	1:A:11:THR:HG21	1:A:26:GLN:HG2	3	3.22
(4,997)	1:A:11:THR:HG22	1:A:26:GLN:HG2	3	3.22
(4,997)	1:A:11:THR:HG23	1:A:26:GLN:HG2	3	3.22
(4,997)	1:A:11:THR:HG21	1:A:26:GLN:HG3	3	3.22
(4,997)	1:A:11:THR:HG22	1:A:26:GLN:HG3	3	3.22
(4,997)	1:A:11:THR:HG23	1:A:26:GLN:HG3	3	3.22
(4,992)	1:A:39:CYS:HB3	1:A:54:GLY:HA3	1	3.22
(4,992)	1:A:39:CYS:HB2	1:A:54:GLY:HA2	1	3.22
(4,878)	1:A:25:CYS:HA	1:A:26:GLN:HG3	18	3.22
(4,878)	1:A:25:CYS:HA	1:A:26:GLN:HG2	18	3.22
(4,878)	1:A:25:CYS:HA	1:A:26:GLN:HG3	18	3.22
(4,868)	1:A:29:GLU:HG3	1:A:30:GLY:HA3	19	3.22
(4,868)	1:A:29:GLU:HG3	1:A:30:GLY:HA2	19	3.22

Continued on next page...

Continued from previous page...

Key	Atom-1	Atom-2	Model ID	Violation (Å)
(4,868)	1:A:29:GLU:HG2	1:A:30:GLY:HA2	19	3.22
(4,868)	1:A:29:GLU:HG2	1:A:30:GLY:HA3	19	3.22
(4,813)	1:A:41:CYS:HB3	1:A:46:CYS:HB2	19	3.22
(4,813)	1:A:41:CYS:HB3	1:A:46:CYS:HB2	19	3.22
(4,813)	1:A:41:CYS:HB3	1:A:46:CYS:HB3	19	3.22
(4,603)	1:A:56:ASP:HB3	1:A:57:SER:HB2	17	3.22
(4,603)	1:A:56:ASP:HB2	1:A:57:SER:HB2	17	3.22
(4,603)	1:A:56:ASP:HB2	1:A:57:SER:HB2	17	3.22
(4,603)	1:A:56:ASP:HB2	1:A:57:SER:HB3	17	3.22
(4,603)	1:A:56:ASP:HB3	1:A:57:SER:HB2	17	3.22
(4,603)	1:A:56:ASP:HB3	1:A:57:SER:HB3	17	3.22
(4,603)	1:A:56:ASP:HB2	1:A:57:SER:HB3	17	3.22
(4,603)	1:A:56:ASP:HB3	1:A:57:SER:HB3	17	3.22
(4,603)	1:A:56:ASP:HB2	1:A:57:SER:HB2	17	3.22
(4,603)	1:A:56:ASP:HB2	1:A:57:SER:HB3	17	3.22
(4,595)	1:A:29:GLU:HG3	1:A:30:GLY:HA2	19	3.22
(4,595)	1:A:29:GLU:HG2	1:A:30:GLY:HA3	19	3.22
(4,595)	1:A:29:GLU:HG3	1:A:30:GLY:HA3	19	3.22
(4,595)	1:A:29:GLU:HG2	1:A:30:GLY:HA2	19	3.22
(4,587)	1:A:64:CYS:HB2	1:A:67:LYS:HE2	3	3.22
(4,587)	1:A:64:CYS:HB2	1:A:67:LYS:HE3	3	3.22
(4,587)	1:A:64:CYS:HB2	1:A:67:LYS:HE2	18	3.22
(4,587)	1:A:64:CYS:HB2	1:A:67:LYS:HE3	18	3.22
(4,553)	1:A:40:ASN:HB2	1:A:41:CYS:H	19	3.22
(4,553)	1:A:40:ASN:HB3	1:A:41:CYS:H	19	3.22
(4,489)	1:A:50:LYS:HG3	1:A:50:LYS:HE2	1	3.22
(4,489)	1:A:50:LYS:HG3	1:A:50:LYS:HE3	1	3.22
(4,462)	1:A:9:LYS:HG2	1:A:28:GLY:HA3	2	3.22
(4,462)	1:A:9:LYS:HG2	1:A:28:GLY:HA3	2	3.22
(4,462)	1:A:9:LYS:HG3	1:A:28:GLY:HA3	2	3.22
(4,348)	1:A:64:CYS:H	1:A:67:LYS:HE3	3	3.22
(4,348)	1:A:64:CYS:H	1:A:67:LYS:HE2	3	3.22
(4,348)	1:A:64:CYS:H	1:A:67:LYS:HE3	3	3.22
(4,341)	1:A:50:LYS:HB3	1:A:52:CYS:H	20	3.22
(4,341)	1:A:50:LYS:HB2	1:A:52:CYS:H	20	3.22
(4,291)	1:A:33:CYS:HB3	1:A:34:ALA:H	11	3.22
(4,291)	1:A:33:CYS:HB2	1:A:34:ALA:H	11	3.22
(4,291)	1:A:33:CYS:HB2	1:A:34:ALA:H	11	3.22
(4,291)	1:A:33:CYS:HB3	1:A:34:ALA:H	11	3.22
(4,291)	1:A:33:CYS:HB2	1:A:34:ALA:H	11	3.22
(4,291)	1:A:33:CYS:HB3	1:A:34:ALA:H	11	3.22
(4,291)	1:A:33:CYS:HB3	1:A:34:ALA:H	20	3.22

Continued on next page...

Continued from previous page...

Key	Atom-1	Atom-2	Model ID	Violation (Å)
(4,291)	1:A:33:CYS:HB2	1:A:34:ALA:H	20	3.22
(4,291)	1:A:33:CYS:HB2	1:A:34:ALA:H	20	3.22
(4,291)	1:A:33:CYS:HB3	1:A:34:ALA:H	20	3.22
(4,291)	1:A:33:CYS:HB2	1:A:34:ALA:H	20	3.22
(4,291)	1:A:33:CYS:HB3	1:A:34:ALA:H	20	3.22
(4,28)	1:A:24:LYS:HB3	1:A:25:CYS:H	10	3.22
(4,28)	1:A:24:LYS:HB2	1:A:25:CYS:H	10	3.22
(4,28)	1:A:24:LYS:HB2	1:A:25:CYS:H	10	3.22
(4,28)	1:A:24:LYS:HB3	1:A:25:CYS:H	10	3.22
(4,28)	1:A:24:LYS:HB2	1:A:25:CYS:H	10	3.22
(4,28)	1:A:24:LYS:HB3	1:A:25:CYS:H	10	3.22
(4,271)	1:A:40:ASN:H	1:A:40:ASN:HD21	15	3.22
(4,271)	1:A:40:ASN:H	1:A:40:ASN:HD22	15	3.22
(4,271)	1:A:40:ASN:H	1:A:40:ASN:HD22	15	3.22
(4,271)	1:A:40:ASN:H	1:A:40:ASN:HD21	15	3.22
(4,220)	1:A:8:GLU:HA	1:A:10:CYS:H	8	3.22
(4,1166)	1:A:29:GLU:HA	1:A:29:GLU:HG2	4	3.22
(4,1166)	1:A:29:GLU:HA	1:A:29:GLU:HG2	4	3.22
(4,1166)	1:A:29:GLU:HA	1:A:29:GLU:HG3	4	3.22
(4,1166)	1:A:29:GLU:HA	1:A:29:GLU:HG2	7	3.22
(4,1166)	1:A:29:GLU:HA	1:A:29:GLU:HG2	7	3.22
(4,1166)	1:A:29:GLU:HA	1:A:29:GLU:HG3	7	3.22
(4,1150)	1:A:46:CYS:HA	1:A:47:LYS:HG2	7	3.22
(4,1150)	1:A:46:CYS:HA	1:A:47:LYS:HG2	7	3.22
(4,1150)	1:A:46:CYS:HA	1:A:47:LYS:HG3	7	3.22
(4,1088)	1:A:50:LYS:H	1:A:50:LYS:HD2	13	3.22
(4,1088)	1:A:50:LYS:H	1:A:50:LYS:HD3	13	3.22
(4,1088)	1:A:50:LYS:H	1:A:50:LYS:HD2	13	3.22
(4,1088)	1:A:50:LYS:H	1:A:50:LYS:HD3	13	3.22
(4,107)	1:A:33:CYS:HB3	1:A:35:ALA:H	11	3.22
(4,107)	1:A:33:CYS:HB2	1:A:35:ALA:H	11	3.22
(4,107)	1:A:33:CYS:HB2	1:A:35:ALA:H	11	3.22
(4,107)	1:A:33:CYS:HB3	1:A:35:ALA:H	11	3.22
(4,1059)	1:A:34:ALA:HA	1:A:37:LYS:HD3	15	3.22
(4,1057)	1:A:33:CYS:HB3	1:A:37:LYS:HB2	19	3.22
(4,1057)	1:A:33:CYS:HB3	1:A:37:LYS:HB3	19	3.22
(4,1057)	1:A:33:CYS:HB3	1:A:37:LYS:HB2	19	3.22
(4,1057)	1:A:33:CYS:HB3	1:A:37:LYS:HB3	19	3.22
(4,1057)	1:A:33:CYS:HB2	1:A:37:LYS:HB2	19	3.22
(4,1057)	1:A:33:CYS:HB3	1:A:37:LYS:HB2	19	3.22
(4,1057)	1:A:33:CYS:HB2	1:A:37:LYS:HB2	19	3.22
(4,1035)	1:A:29:GLU:HB3	1:A:61:GLY:HA3	5	3.22

Continued on next page...

Continued from previous page...

Key	Atom-1	Atom-2	Model ID	Violation (Å)
(4,1027)	1:A:23:SER:HB2	1:A:24:LYS:HG2	9	3.22
(4,1027)	1:A:23:SER:HB2	1:A:24:LYS:HG3	9	3.22
(4,1027)	1:A:23:SER:HB3	1:A:24:LYS:HG2	9	3.22
(4,1027)	1:A:23:SER:HB3	1:A:24:LYS:HG3	9	3.22
(4,1027)	1:A:23:SER:HB3	1:A:24:LYS:HG2	9	3.22
(4,1016)	1:A:7:GLY:HA2	1:A:8:GLU:HG2	7	3.22
(4,1016)	1:A:7:GLY:HA2	1:A:8:GLU:HG3	7	3.22
(4,1016)	1:A:7:GLY:HA2	1:A:8:GLU:HG2	7	3.22
(4,1016)	1:A:7:GLY:HA2	1:A:8:GLU:HG3	7	3.22
(4,1016)	1:A:7:GLY:HA2	1:A:8:GLU:HG2	7	3.22
(4,1016)	1:A:7:GLY:HA2	1:A:8:GLU:HG3	7	3.22
(4,1016)	1:A:7:GLY:HA3	1:A:8:GLU:HG2	7	3.22
(4,1016)	1:A:7:GLY:HA3	1:A:8:GLU:HG3	7	3.22
(4,1008)	1:A:6:LYS:H	1:A:6:LYS:HG3	8	3.22
(4,984)	1:A:48:CYS:HB2	1:A:50:LYS:HG3	7	3.21
(4,984)	1:A:48:CYS:HB2	1:A:50:LYS:HG2	7	3.21
(4,984)	1:A:48:CYS:HB2	1:A:50:LYS:HG2	7	3.21
(4,984)	1:A:48:CYS:HB2	1:A:50:LYS:HG3	7	3.21
(4,967)	1:A:40:ASN:HD21	1:A:67:LYS:HA	6	3.21
(4,967)	1:A:40:ASN:HD22	1:A:67:LYS:HA	6	3.21
(4,808)	1:A:61:GLY:HA3	1:A:64:CYS:HB2	13	3.21
(4,808)	1:A:61:GLY:HA2	1:A:64:CYS:HB2	13	3.21
(4,808)	1:A:61:GLY:HA3	1:A:64:CYS:HB2	13	3.21
(4,803)	1:A:8:GLU:HB3	1:A:9:LYS:H	15	3.21
(4,803)	1:A:8:GLU:HB2	1:A:9:LYS:H	15	3.21
(4,683)	1:A:39:CYS:H	1:A:55:PRO:HB3	11	3.21
(4,683)	1:A:39:CYS:H	1:A:55:PRO:HB2	11	3.21
(4,677)	1:A:52:CYS:HA	1:A:57:SER:HB3	7	3.21
(4,677)	1:A:52:CYS:HA	1:A:57:SER:HB2	7	3.21
(4,677)	1:A:52:CYS:HA	1:A:57:SER:HB2	7	3.21
(4,677)	1:A:52:CYS:HA	1:A:57:SER:HB3	7	3.21
(4,675)	1:A:52:CYS:HA	1:A:57:SER:HB2	7	3.21
(4,675)	1:A:52:CYS:HA	1:A:57:SER:HB2	7	3.21
(4,675)	1:A:52:CYS:HA	1:A:57:SER:HB3	7	3.21
(4,675)	1:A:52:CYS:HA	1:A:57:SER:HB3	7	3.21
(4,67)	1:A:39:CYS:H	1:A:55:PRO:HB3	13	3.21
(4,579)	1:A:16:SER:HB3	1:A:20:GLN:H	17	3.21
(4,579)	1:A:16:SER:HB2	1:A:20:GLN:H	17	3.21
(4,578)	1:A:16:SER:HB3	1:A:20:GLN:HB2	1	3.21
(4,578)	1:A:16:SER:HB2	1:A:20:GLN:HB2	1	3.21
(4,556)	1:A:6:LYS:HB2	1:A:6:LYS:HE2	4	3.21
(4,556)	1:A:6:LYS:HB2	1:A:6:LYS:HE3	4	3.21

Continued on next page...

Continued from previous page...

Key	Atom-1	Atom-2	Model ID	Violation (Å)
(4,556)	1:A:6:LYS:HB2	1:A:6:LYS:HE2	4	3.21
(4,556)	1:A:6:LYS:HB2	1:A:6:LYS:HE3	4	3.21
(4,556)	1:A:6:LYS:HB2	1:A:6:LYS:HE2	4	3.21
(4,556)	1:A:6:LYS:HB2	1:A:6:LYS:HE3	4	3.21
(4,556)	1:A:6:LYS:HB3	1:A:6:LYS:HE2	4	3.21
(4,556)	1:A:6:LYS:HB3	1:A:6:LYS:HE3	4	3.21
(4,556)	1:A:6:LYS:HB2	1:A:6:LYS:HE2	7	3.21
(4,556)	1:A:6:LYS:HB2	1:A:6:LYS:HE3	7	3.21
(4,556)	1:A:6:LYS:HB2	1:A:6:LYS:HE2	7	3.21
(4,556)	1:A:6:LYS:HB2	1:A:6:LYS:HE3	7	3.21
(4,556)	1:A:6:LYS:HB2	1:A:6:LYS:HE2	7	3.21
(4,556)	1:A:6:LYS:HB2	1:A:6:LYS:HE3	7	3.21
(4,556)	1:A:6:LYS:HB3	1:A:6:LYS:HE2	7	3.21
(4,556)	1:A:6:LYS:HB3	1:A:6:LYS:HE3	7	3.21
(4,479)	1:A:7:GLY:HA2	1:A:31:CYS:HA	17	3.21
(4,44)	1:A:26:GLN:H	1:A:26:GLN:HG3	2	3.21
(4,373)	1:A:46:CYS:HB3	1:A:47:LYS:H	8	3.21
(4,373)	1:A:46:CYS:HB2	1:A:47:LYS:H	8	3.21
(4,373)	1:A:46:CYS:HB2	1:A:47:LYS:H	8	3.21
(4,373)	1:A:46:CYS:HB3	1:A:47:LYS:H	8	3.21
(4,373)	1:A:46:CYS:HB3	1:A:47:LYS:H	18	3.21
(4,373)	1:A:46:CYS:HB2	1:A:47:LYS:H	18	3.21
(4,373)	1:A:46:CYS:HB2	1:A:47:LYS:H	18	3.21
(4,373)	1:A:46:CYS:HB3	1:A:47:LYS:H	18	3.21
(4,355)	1:A:49:GLY:HA2	1:A:51:GLU:H	2	3.21
(4,355)	1:A:49:GLY:HA3	1:A:51:GLU:H	2	3.21
(4,355)	1:A:49:GLY:HA2	1:A:51:GLU:H	5	3.21
(4,355)	1:A:49:GLY:HA3	1:A:51:GLU:H	5	3.21
(4,310)	1:A:57:SER:HB2	1:A:58:CYS:H	15	3.21
(4,310)	1:A:57:SER:HB3	1:A:58:CYS:H	15	3.21
(4,310)	1:A:57:SER:HB2	1:A:58:CYS:H	15	3.21
(4,310)	1:A:57:SER:HB3	1:A:58:CYS:H	15	3.21
(4,306)	1:A:62:SER:H	1:A:62:SER:HB3	16	3.21
(4,306)	1:A:62:SER:H	1:A:62:SER:HB2	16	3.21
(4,306)	1:A:62:SER:H	1:A:62:SER:HB3	16	3.21
(4,291)	1:A:33:CYS:HB3	1:A:34:ALA:H	3	3.21
(4,291)	1:A:33:CYS:HB2	1:A:34:ALA:H	3	3.21
(4,291)	1:A:33:CYS:HB2	1:A:34:ALA:H	3	3.21
(4,291)	1:A:33:CYS:HB3	1:A:34:ALA:H	3	3.21
(4,291)	1:A:33:CYS:HB2	1:A:34:ALA:H	3	3.21
(4,291)	1:A:33:CYS:HB3	1:A:34:ALA:H	3	3.21
(4,291)	1:A:33:CYS:HB3	1:A:34:ALA:H	8	3.21

Continued on next page...

Continued from previous page...

Key	Atom-1	Atom-2	Model ID	Violation (Å)
(4,291)	1:A:33:CYS:HB2	1:A:34:ALA:H	8	3.21
(4,291)	1:A:33:CYS:HB2	1:A:34:ALA:H	8	3.21
(4,291)	1:A:33:CYS:HB3	1:A:34:ALA:H	8	3.21
(4,291)	1:A:33:CYS:HB2	1:A:34:ALA:H	8	3.21
(4,291)	1:A:33:CYS:HB3	1:A:34:ALA:H	8	3.21
(4,280)	1:A:40:ASN:HD22	1:A:67:LYS:HA	6	3.21
(4,280)	1:A:40:ASN:HD21	1:A:67:LYS:HA	6	3.21
(4,28)	1:A:24:LYS:HB3	1:A:25:CYS:H	14	3.21
(4,28)	1:A:24:LYS:HB2	1:A:25:CYS:H	14	3.21
(4,28)	1:A:24:LYS:HB2	1:A:25:CYS:H	14	3.21
(4,28)	1:A:24:LYS:HB3	1:A:25:CYS:H	14	3.21
(4,28)	1:A:24:LYS:HB2	1:A:25:CYS:H	14	3.21
(4,28)	1:A:24:LYS:HB3	1:A:25:CYS:H	14	3.21
(4,252)	1:A:9:LYS:HG3	1:A:29:GLU:H	4	3.21
(4,252)	1:A:9:LYS:HG2	1:A:29:GLU:H	4	3.21
(4,252)	1:A:9:LYS:HG3	1:A:29:GLU:H	4	3.21
(4,252)	1:A:9:LYS:HG3	1:A:29:GLU:H	10	3.21
(4,252)	1:A:9:LYS:HG2	1:A:29:GLU:H	10	3.21
(4,252)	1:A:9:LYS:HG3	1:A:29:GLU:H	10	3.21
(4,1174)	1:A:37:LYS:HG2	1:A:55:PRO:HA	18	3.21
(4,1174)	1:A:37:LYS:HG3	1:A:55:PRO:HA	18	3.21
(4,1174)	1:A:37:LYS:HG3	1:A:55:PRO:HA	18	3.21
(4,1174)	1:A:37:LYS:HG2	1:A:55:PRO:HA	18	3.21
(4,1166)	1:A:29:GLU:HA	1:A:29:GLU:HG2	2	3.21
(4,1166)	1:A:29:GLU:HA	1:A:29:GLU:HG2	2	3.21
(4,1166)	1:A:29:GLU:HA	1:A:29:GLU:HG3	2	3.21
(4,1145)	1:A:6:LYS:HG3	1:A:33:CYS:HB2	3	3.21
(4,1145)	1:A:6:LYS:HG2	1:A:33:CYS:HB2	3	3.21
(4,1145)	1:A:6:LYS:HG3	1:A:33:CYS:HB2	3	3.21
(4,107)	1:A:33:CYS:HB3	1:A:35:ALA:H	2	3.21
(4,107)	1:A:33:CYS:HB2	1:A:35:ALA:H	2	3.21
(4,107)	1:A:33:CYS:HB2	1:A:35:ALA:H	2	3.21
(4,107)	1:A:33:CYS:HB3	1:A:35:ALA:H	2	3.21
(4,105)	1:A:16:SER:HB3	1:A:20:GLN:HE21	19	3.21
(4,105)	1:A:16:SER:HB2	1:A:20:GLN:HE21	19	3.21
(4,105)	1:A:16:SER:HB2	1:A:20:GLN:HE21	19	3.21
(4,105)	1:A:16:SER:HB3	1:A:20:GLN:HE21	19	3.21
(4,105)	1:A:16:SER:HB3	1:A:20:GLN:HE22	19	3.21
(4,105)	1:A:16:SER:HB2	1:A:20:GLN:HE21	19	3.21
(4,105)	1:A:16:SER:HB2	1:A:20:GLN:HE22	19	3.21
(4,105)	1:A:16:SER:HB3	1:A:20:GLN:HE21	19	3.21
(4,105)	1:A:16:SER:HB3	1:A:20:GLN:HE22	19	3.21

Continued on next page...

Continued from previous page...

Key	Atom-1	Atom-2	Model ID	Violation (Å)
(4,1036)	1:A:29:GLU:HG2	1:A:61:GLY:HA2	2	3.21
(4,1036)	1:A:29:GLU:HG2	1:A:61:GLY:HA3	2	3.21
(4,1036)	1:A:29:GLU:HG3	1:A:61:GLY:HA2	2	3.21
(4,1036)	1:A:29:GLU:HG3	1:A:61:GLY:HA3	2	3.21
(4,1036)	1:A:29:GLU:HG2	1:A:61:GLY:HA2	2	3.21
(4,1036)	1:A:29:GLU:HG2	1:A:61:GLY:HA3	2	3.21
(4,1036)	1:A:29:GLU:HG3	1:A:61:GLY:HA2	2	3.21
(4,1036)	1:A:29:GLU:HG3	1:A:61:GLY:HA3	2	3.21
(4,1036)	1:A:29:GLU:HG2	1:A:61:GLY:HA3	2	3.21
(4,1035)	1:A:29:GLU:HB3	1:A:61:GLY:HA3	18	3.21
(4,1026)	1:A:23:SER:HB2	1:A:24:LYS:HB3	12	3.21
(4,1026)	1:A:23:SER:HB3	1:A:24:LYS:HB3	12	3.21
(4,1026)	1:A:23:SER:HB2	1:A:24:LYS:HB2	12	3.21
(4,1026)	1:A:23:SER:HB2	1:A:24:LYS:HB3	12	3.21
(4,1026)	1:A:23:SER:HB3	1:A:24:LYS:HB2	12	3.21
(4,1026)	1:A:23:SER:HB3	1:A:24:LYS:HB3	12	3.21
(4,1016)	1:A:7:GLY:HA2	1:A:8:GLU:HG2	6	3.21
(4,1016)	1:A:7:GLY:HA2	1:A:8:GLU:HG3	6	3.21
(4,1016)	1:A:7:GLY:HA2	1:A:8:GLU:HG2	6	3.21
(4,1016)	1:A:7:GLY:HA2	1:A:8:GLU:HG3	6	3.21
(4,1016)	1:A:7:GLY:HA2	1:A:8:GLU:HG2	6	3.21
(4,1016)	1:A:7:GLY:HA2	1:A:8:GLU:HG3	6	3.21
(4,1016)	1:A:7:GLY:HA3	1:A:8:GLU:HG2	6	3.21
(4,1016)	1:A:7:GLY:HA3	1:A:8:GLU:HG3	6	3.21
(4,1016)	1:A:7:GLY:HA2	1:A:8:GLU:HG2	8	3.21
(4,1016)	1:A:7:GLY:HA2	1:A:8:GLU:HG3	8	3.21
(4,1016)	1:A:7:GLY:HA2	1:A:8:GLU:HG2	8	3.21
(4,1016)	1:A:7:GLY:HA2	1:A:8:GLU:HG3	8	3.21
(4,1016)	1:A:7:GLY:HA2	1:A:8:GLU:HG2	8	3.21
(4,1016)	1:A:7:GLY:HA2	1:A:8:GLU:HG3	8	3.21
(4,1016)	1:A:7:GLY:HA3	1:A:8:GLU:HG2	8	3.21
(4,1016)	1:A:7:GLY:HA3	1:A:8:GLU:HG3	8	3.21
(4,1000)	1:A:58:CYS:HA	1:A:59:LYS:HG2	2	3.21
(4,1000)	1:A:58:CYS:HA	1:A:59:LYS:HG3	2	3.21
(4,1000)	1:A:58:CYS:HA	1:A:59:LYS:HG2	2	3.21
(4,997)	1:A:11:THR:HG21	1:A:26:GLN:HG2	15	3.2
(4,997)	1:A:11:THR:HG22	1:A:26:GLN:HG2	15	3.2
(4,997)	1:A:11:THR:HG23	1:A:26:GLN:HG2	15	3.2
(4,997)	1:A:11:THR:HG21	1:A:26:GLN:HG3	15	3.2
(4,997)	1:A:11:THR:HG22	1:A:26:GLN:HG3	15	3.2
(4,997)	1:A:11:THR:HG23	1:A:26:GLN:HG3	15	3.2
(4,936)	1:A:40:ASN:HD22	1:A:66:CYS:HA	19	3.2

Continued on next page...

Continued from previous page...

Key	Atom-1	Atom-2	Model ID	Violation (Å)
(4,936)	1:A:40:ASN:HD21	1:A:66:CYS:HA	19	3.2
(4,925)	1:A:21:CYS:HA	1:A:24:LYS:HB2	11	3.2
(4,925)	1:A:21:CYS:HA	1:A:24:LYS:HB3	11	3.2
(4,925)	1:A:21:CYS:HA	1:A:24:LYS:HB2	11	3.2
(4,925)	1:A:21:CYS:HA	1:A:24:LYS:HB3	11	3.2
(4,877)	1:A:11:THR:HG21	1:A:26:GLN:HG3	20	3.2
(4,877)	1:A:11:THR:HG22	1:A:26:GLN:HG3	20	3.2
(4,877)	1:A:11:THR:HG23	1:A:26:GLN:HG3	20	3.2
(4,877)	1:A:11:THR:HG21	1:A:26:GLN:HG2	20	3.2
(4,877)	1:A:11:THR:HG21	1:A:26:GLN:HG3	20	3.2
(4,877)	1:A:11:THR:HG22	1:A:26:GLN:HG2	20	3.2
(4,877)	1:A:11:THR:HG22	1:A:26:GLN:HG3	20	3.2
(4,877)	1:A:11:THR:HG23	1:A:26:GLN:HG2	20	3.2
(4,877)	1:A:11:THR:HG23	1:A:26:GLN:HG3	20	3.2
(4,877)	1:A:11:THR:HG21	1:A:26:GLN:HG2	20	3.2
(4,877)	1:A:11:THR:HG22	1:A:26:GLN:HG2	20	3.2
(4,877)	1:A:11:THR:HG23	1:A:26:GLN:HG2	20	3.2
(4,815)	1:A:46:CYS:HB2	1:A:51:GLU:H	7	3.2
(4,815)	1:A:46:CYS:HB3	1:A:51:GLU:H	7	3.2
(4,767)	1:A:33:CYS:HB3	1:A:35:ALA:HB1	8	3.2
(4,767)	1:A:33:CYS:HB3	1:A:35:ALA:HB2	8	3.2
(4,767)	1:A:33:CYS:HB3	1:A:35:ALA:HB3	8	3.2
(4,767)	1:A:33:CYS:HB2	1:A:35:ALA:HB1	8	3.2
(4,767)	1:A:33:CYS:HB2	1:A:35:ALA:HB2	8	3.2
(4,767)	1:A:33:CYS:HB2	1:A:35:ALA:HB3	8	3.2
(4,767)	1:A:33:CYS:HB3	1:A:35:ALA:HB1	8	3.2
(4,767)	1:A:33:CYS:HB3	1:A:35:ALA:HB2	8	3.2
(4,767)	1:A:33:CYS:HB3	1:A:35:ALA:HB3	8	3.2
(4,767)	1:A:33:CYS:HB2	1:A:35:ALA:HB1	8	3.2
(4,767)	1:A:33:CYS:HB2	1:A:35:ALA:HB2	8	3.2
(4,767)	1:A:33:CYS:HB2	1:A:35:ALA:HB3	8	3.2
(4,75)	1:A:57:SER:H	1:A:58:CYS:HB2	3	3.2
(4,75)	1:A:57:SER:H	1:A:58:CYS:HB2	3	3.2
(4,75)	1:A:57:SER:H	1:A:58:CYS:HB3	3	3.2
(4,638)	1:A:33:CYS:HB2	1:A:35:ALA:HB1	8	3.2
(4,638)	1:A:33:CYS:HB2	1:A:35:ALA:HB2	8	3.2
(4,638)	1:A:33:CYS:HB2	1:A:35:ALA:HB3	8	3.2
(4,638)	1:A:33:CYS:HB3	1:A:35:ALA:HB1	8	3.2
(4,638)	1:A:33:CYS:HB3	1:A:35:ALA:HB2	8	3.2
(4,638)	1:A:33:CYS:HB3	1:A:35:ALA:HB3	8	3.2
(4,638)	1:A:33:CYS:HB2	1:A:35:ALA:HB1	8	3.2
(4,638)	1:A:33:CYS:HB2	1:A:35:ALA:HB2	8	3.2

Continued on next page...

Continued from previous page...

Key	Atom-1	Atom-2	Model ID	Violation (Å)
(4,638)	1:A:33:CYS:HB2	1:A:35:ALA:HB3	8	3.2
(4,638)	1:A:33:CYS:HB3	1:A:35:ALA:HB1	8	3.2
(4,638)	1:A:33:CYS:HB3	1:A:35:ALA:HB2	8	3.2
(4,638)	1:A:33:CYS:HB3	1:A:35:ALA:HB3	8	3.2
(4,605)	1:A:8:GLU:HB2	1:A:9:LYS:H	8	3.2
(4,605)	1:A:8:GLU:HB3	1:A:9:LYS:H	8	3.2
(4,605)	1:A:8:GLU:HB2	1:A:9:LYS:H	8	3.2
(4,605)	1:A:8:GLU:HB3	1:A:9:LYS:H	8	3.2
(4,588)	1:A:60:CYS:HB3	1:A:67:LYS:HE2	11	3.2
(4,588)	1:A:60:CYS:HB3	1:A:67:LYS:HE3	11	3.2
(4,579)	1:A:16:SER:HB3	1:A:20:GLN:H	2	3.2
(4,579)	1:A:16:SER:HB2	1:A:20:GLN:H	2	3.2
(4,553)	1:A:40:ASN:HB2	1:A:41:CYS:H	1	3.2
(4,553)	1:A:40:ASN:HB3	1:A:41:CYS:H	1	3.2
(4,553)	1:A:40:ASN:HB2	1:A:41:CYS:H	5	3.2
(4,553)	1:A:40:ASN:HB3	1:A:41:CYS:H	5	3.2
(4,553)	1:A:40:ASN:HB2	1:A:41:CYS:H	17	3.2
(4,553)	1:A:40:ASN:HB3	1:A:41:CYS:H	17	3.2
(4,54)	1:A:40:ASN:HD21	1:A:66:CYS:HA	19	3.2
(4,54)	1:A:40:ASN:HD22	1:A:66:CYS:HA	19	3.2
(4,426)	1:A:29:GLU:HG2	1:A:30:GLY:H	16	3.2
(4,426)	1:A:29:GLU:HG3	1:A:30:GLY:H	16	3.2
(4,426)	1:A:29:GLU:HG2	1:A:30:GLY:H	16	3.2
(4,426)	1:A:29:GLU:HG3	1:A:30:GLY:H	16	3.2
(4,419)	1:A:38:THR:HA	1:A:55:PRO:HG2	16	3.2
(4,419)	1:A:38:THR:HA	1:A:55:PRO:HG3	16	3.2
(4,358)	1:A:46:CYS:HB3	1:A:51:GLU:H	7	3.2
(4,358)	1:A:46:CYS:HB2	1:A:51:GLU:H	7	3.2
(4,291)	1:A:33:CYS:HB3	1:A:34:ALA:H	19	3.2
(4,291)	1:A:33:CYS:HB2	1:A:34:ALA:H	19	3.2
(4,291)	1:A:33:CYS:HB2	1:A:34:ALA:H	19	3.2
(4,291)	1:A:33:CYS:HB3	1:A:34:ALA:H	19	3.2
(4,291)	1:A:33:CYS:HB2	1:A:34:ALA:H	19	3.2
(4,291)	1:A:33:CYS:HB3	1:A:34:ALA:H	19	3.2
(4,228)	1:A:33:CYS:HB2	1:A:36:CYS:H	7	3.2
(4,228)	1:A:33:CYS:HB3	1:A:36:CYS:H	7	3.2
(4,190)	1:A:59:LYS:HB2	1:A:60:CYS:H	13	3.2
(4,190)	1:A:59:LYS:HB3	1:A:60:CYS:H	13	3.2
(4,190)	1:A:59:LYS:HB2	1:A:60:CYS:H	13	3.2
(4,190)	1:A:59:LYS:HB3	1:A:60:CYS:H	13	3.2
(4,1170)	1:A:50:LYS:HA	1:A:51:GLU:HG2	17	3.2
(4,1170)	1:A:50:LYS:HA	1:A:51:GLU:HG3	17	3.2

Continued on next page...

Continued from previous page...

Key	Atom-1	Atom-2	Model ID	Violation (Å)
(4,1170)	1:A:50:LYS:HA	1:A:51:GLU:HG2	17	3.2
(4,1170)	1:A:50:LYS:HA	1:A:51:GLU:HG3	17	3.2
(4,1156)	1:A:9:LYS:HE2	1:A:29:GLU:HG2	12	3.2
(4,1156)	1:A:9:LYS:HE3	1:A:29:GLU:HG2	12	3.2
(4,1156)	1:A:9:LYS:HE2	1:A:29:GLU:HG2	12	3.2
(4,1156)	1:A:9:LYS:HE3	1:A:29:GLU:HG2	12	3.2
(4,1156)	1:A:9:LYS:HE2	1:A:29:GLU:HG3	12	3.2
(4,1156)	1:A:9:LYS:HE3	1:A:29:GLU:HG3	12	3.2
(4,1156)	1:A:9:LYS:HE2	1:A:29:GLU:HG2	12	3.2
(4,1156)	1:A:9:LYS:HE2	1:A:29:GLU:HG3	12	3.2
(4,1156)	1:A:9:LYS:HE3	1:A:29:GLU:HG2	12	3.2
(4,1156)	1:A:9:LYS:HE3	1:A:29:GLU:HG3	12	3.2
(4,107)	1:A:33:CYS:HB3	1:A:35:ALA:H	17	3.2
(4,107)	1:A:33:CYS:HB2	1:A:35:ALA:H	17	3.2
(4,107)	1:A:33:CYS:HB2	1:A:35:ALA:H	17	3.2
(4,107)	1:A:33:CYS:HB3	1:A:35:ALA:H	17	3.2
(4,105)	1:A:16:SER:HB3	1:A:20:GLN:HE21	7	3.2
(4,105)	1:A:16:SER:HB2	1:A:20:GLN:HE21	7	3.2
(4,105)	1:A:16:SER:HB2	1:A:20:GLN:HE21	7	3.2
(4,105)	1:A:16:SER:HB3	1:A:20:GLN:HE21	7	3.2
(4,105)	1:A:16:SER:HB3	1:A:20:GLN:HE22	7	3.2
(4,105)	1:A:16:SER:HB2	1:A:20:GLN:HE21	7	3.2
(4,105)	1:A:16:SER:HB2	1:A:20:GLN:HE22	7	3.2
(4,105)	1:A:16:SER:HB3	1:A:20:GLN:HE21	7	3.2
(4,105)	1:A:16:SER:HB3	1:A:20:GLN:HE22	7	3.2
(4,1008)	1:A:6:LYS:H	1:A:6:LYS:HG3	9	3.2
(4,1003)	1:A:5:GLY:HA2	1:A:6:LYS:HB2	20	3.2
(4,1003)	1:A:5:GLY:HA3	1:A:6:LYS:HB2	20	3.2
(4,1003)	1:A:5:GLY:HA2	1:A:6:LYS:HB2	20	3.2
(4,1003)	1:A:5:GLY:HA2	1:A:6:LYS:HB3	20	3.2
(4,1003)	1:A:5:GLY:HA3	1:A:6:LYS:HB2	20	3.2
(4,1003)	1:A:5:GLY:HA3	1:A:6:LYS:HB3	20	3.2
(4,99)	1:A:31:CYS:HB2	1:A:33:CYS:H	3	3.19
(4,99)	1:A:31:CYS:HB3	1:A:33:CYS:H	3	3.19
(4,99)	1:A:31:CYS:HB2	1:A:33:CYS:H	3	3.19
(4,99)	1:A:31:CYS:HB3	1:A:33:CYS:H	3	3.19
(4,984)	1:A:48:CYS:HB2	1:A:50:LYS:HG3	2	3.19
(4,984)	1:A:48:CYS:HB2	1:A:50:LYS:HG2	2	3.19
(4,984)	1:A:48:CYS:HB2	1:A:50:LYS:HG2	2	3.19
(4,984)	1:A:48:CYS:HB2	1:A:50:LYS:HG3	2	3.19
(4,978)	1:A:58:CYS:HA	1:A:59:LYS:HG2	10	3.19
(4,978)	1:A:58:CYS:HA	1:A:59:LYS:HG3	10	3.19

Continued on next page...

Continued from previous page...

Key	Atom-1	Atom-2	Model ID	Violation (Å)
(4,978)	1:A:58:CYS:HA	1:A:59:LYS:HG2	10	3.19
(4,978)	1:A:58:CYS:HA	1:A:59:LYS:HG3	10	3.19
(4,970)	1:A:14:CYS:HB3	1:A:15:ARG:HG3	4	3.19
(4,970)	1:A:14:CYS:HB3	1:A:15:ARG:HG2	4	3.19
(4,970)	1:A:14:CYS:HB3	1:A:15:ARG:HG3	4	3.19
(4,970)	1:A:14:CYS:HB3	1:A:15:ARG:HG3	20	3.19
(4,970)	1:A:14:CYS:HB3	1:A:15:ARG:HG2	20	3.19
(4,970)	1:A:14:CYS:HB3	1:A:15:ARG:HG3	20	3.19
(4,925)	1:A:21:CYS:HA	1:A:24:LYS:HB2	14	3.19
(4,925)	1:A:21:CYS:HA	1:A:24:LYS:HB3	14	3.19
(4,925)	1:A:21:CYS:HA	1:A:24:LYS:HB2	14	3.19
(4,925)	1:A:21:CYS:HA	1:A:24:LYS:HB3	14	3.19
(4,9)	1:A:15:ARG:HB2	1:A:16:SER:H	19	3.19
(4,9)	1:A:15:ARG:HB3	1:A:16:SER:H	19	3.19
(4,869)	1:A:29:GLU:HB2	1:A:30:GLY:HA3	12	3.19
(4,869)	1:A:29:GLU:HB2	1:A:30:GLY:HA2	12	3.19
(4,869)	1:A:29:GLU:HB2	1:A:30:GLY:HA3	12	3.19
(4,869)	1:A:29:GLU:HB2	1:A:30:GLY:HA2	12	3.19
(4,803)	1:A:8:GLU:HB3	1:A:9:LYS:H	16	3.19
(4,803)	1:A:8:GLU:HB2	1:A:9:LYS:H	16	3.19
(4,75)	1:A:57:SER:H	1:A:58:CYS:HB2	1	3.19
(4,75)	1:A:57:SER:H	1:A:58:CYS:HB2	1	3.19
(4,75)	1:A:57:SER:H	1:A:58:CYS:HB3	1	3.19
(4,677)	1:A:52:CYS:HA	1:A:57:SER:HB3	6	3.19
(4,677)	1:A:52:CYS:HA	1:A:57:SER:HB2	6	3.19
(4,677)	1:A:52:CYS:HA	1:A:57:SER:HB2	6	3.19
(4,677)	1:A:52:CYS:HA	1:A:57:SER:HB3	6	3.19
(4,675)	1:A:52:CYS:HA	1:A:57:SER:HB2	6	3.19
(4,675)	1:A:52:CYS:HA	1:A:57:SER:HB2	6	3.19
(4,675)	1:A:52:CYS:HA	1:A:57:SER:HB3	6	3.19
(4,675)	1:A:52:CYS:HA	1:A:57:SER:HB3	6	3.19
(4,643)	1:A:9:LYS:HG3	1:A:29:GLU:HG2	7	3.19
(4,643)	1:A:9:LYS:HG3	1:A:29:GLU:HG3	7	3.19
(4,643)	1:A:9:LYS:HG2	1:A:29:GLU:HG2	7	3.19
(4,643)	1:A:9:LYS:HG3	1:A:29:GLU:HG2	7	3.19
(4,643)	1:A:9:LYS:HG2	1:A:29:GLU:HG3	7	3.19
(4,643)	1:A:9:LYS:HG3	1:A:29:GLU:HG3	7	3.19
(4,643)	1:A:9:LYS:HG3	1:A:29:GLU:HG2	7	3.19
(4,643)	1:A:9:LYS:HG3	1:A:29:GLU:HG3	7	3.19
(4,603)	1:A:56:ASP:HB3	1:A:57:SER:HB2	12	3.19
(4,603)	1:A:56:ASP:HB2	1:A:57:SER:HB2	12	3.19
(4,603)	1:A:56:ASP:HB2	1:A:57:SER:HB2	12	3.19

Continued on next page...

Continued from previous page...

Key	Atom-1	Atom-2	Model ID	Violation (Å)
(4,603)	1:A:56:ASP:HB2	1:A:57:SER:HB3	12	3.19
(4,603)	1:A:56:ASP:HB3	1:A:57:SER:HB2	12	3.19
(4,603)	1:A:56:ASP:HB3	1:A:57:SER:HB3	12	3.19
(4,603)	1:A:56:ASP:HB2	1:A:57:SER:HB3	12	3.19
(4,603)	1:A:56:ASP:HB3	1:A:57:SER:HB3	12	3.19
(4,603)	1:A:56:ASP:HB2	1:A:57:SER:HB2	12	3.19
(4,603)	1:A:56:ASP:HB2	1:A:57:SER:HB3	12	3.19
(4,602)	1:A:52:CYS:HB2	1:A:57:SER:HB2	9	3.19
(4,602)	1:A:52:CYS:HB2	1:A:57:SER:HB2	9	3.19
(4,602)	1:A:52:CYS:HB2	1:A:57:SER:HB3	9	3.19
(4,596)	1:A:29:GLU:HB2	1:A:30:GLY:HA2	12	3.19
(4,596)	1:A:29:GLU:HB2	1:A:30:GLY:HA3	12	3.19
(4,596)	1:A:29:GLU:HB2	1:A:30:GLY:HA2	12	3.19
(4,596)	1:A:29:GLU:HB2	1:A:30:GLY:HA3	12	3.19
(4,507)	1:A:37:LYS:H	1:A:37:LYS:HG3	13	3.19
(4,507)	1:A:37:LYS:H	1:A:37:LYS:HG2	13	3.19
(4,423)	1:A:29:GLU:HG3	1:A:30:GLY:HA3	12	3.19
(4,423)	1:A:29:GLU:HG3	1:A:30:GLY:HA2	12	3.19
(4,423)	1:A:29:GLU:HG3	1:A:30:GLY:HA3	12	3.19
(4,377)	1:A:6:LYS:HB3	1:A:7:GLY:H	11	3.19
(4,377)	1:A:6:LYS:HB2	1:A:7:GLY:H	11	3.19
(4,377)	1:A:6:LYS:HB3	1:A:7:GLY:H	11	3.19
(4,373)	1:A:46:CYS:HB3	1:A:47:LYS:H	20	3.19
(4,373)	1:A:46:CYS:HB2	1:A:47:LYS:H	20	3.19
(4,373)	1:A:46:CYS:HB2	1:A:47:LYS:H	20	3.19
(4,373)	1:A:46:CYS:HB3	1:A:47:LYS:H	20	3.19
(4,355)	1:A:49:GLY:HA2	1:A:51:GLU:H	3	3.19
(4,355)	1:A:49:GLY:HA3	1:A:51:GLU:H	3	3.19
(4,355)	1:A:49:GLY:HA2	1:A:51:GLU:H	11	3.19
(4,355)	1:A:49:GLY:HA3	1:A:51:GLU:H	11	3.19
(4,291)	1:A:33:CYS:HB3	1:A:34:ALA:H	2	3.19
(4,291)	1:A:33:CYS:HB2	1:A:34:ALA:H	2	3.19
(4,291)	1:A:33:CYS:HB2	1:A:34:ALA:H	2	3.19
(4,291)	1:A:33:CYS:HB3	1:A:34:ALA:H	2	3.19
(4,291)	1:A:33:CYS:HB2	1:A:34:ALA:H	2	3.19
(4,291)	1:A:33:CYS:HB3	1:A:34:ALA:H	2	3.19
(4,291)	1:A:33:CYS:HB3	1:A:34:ALA:H	6	3.19
(4,291)	1:A:33:CYS:HB2	1:A:34:ALA:H	6	3.19
(4,291)	1:A:33:CYS:HB2	1:A:34:ALA:H	6	3.19
(4,291)	1:A:33:CYS:HB3	1:A:34:ALA:H	6	3.19
(4,291)	1:A:33:CYS:HB2	1:A:34:ALA:H	6	3.19
(4,291)	1:A:33:CYS:HB3	1:A:34:ALA:H	6	3.19
(4,291)	1:A:33:CYS:HB2	1:A:34:ALA:H	6	3.19
(4,291)	1:A:33:CYS:HB3	1:A:34:ALA:H	6	3.19

Continued on next page...

Continued from previous page...

Key	Atom-1	Atom-2	Model ID	Violation (Å)
(4,291)	1:A:33:CYS:HB3	1:A:34:ALA:H	9	3.19
(4,291)	1:A:33:CYS:HB2	1:A:34:ALA:H	9	3.19
(4,291)	1:A:33:CYS:HB2	1:A:34:ALA:H	9	3.19
(4,291)	1:A:33:CYS:HB3	1:A:34:ALA:H	9	3.19
(4,291)	1:A:33:CYS:HB2	1:A:34:ALA:H	9	3.19
(4,291)	1:A:33:CYS:HB3	1:A:34:ALA:H	9	3.19
(4,290)	1:A:9:LYS:H	1:A:9:LYS:HG3	7	3.19
(4,290)	1:A:9:LYS:H	1:A:9:LYS:HG2	7	3.19
(4,290)	1:A:9:LYS:H	1:A:9:LYS:HG3	7	3.19
(4,288)	1:A:8:GLU:HB2	1:A:9:LYS:H	9	3.19
(4,288)	1:A:8:GLU:HB3	1:A:9:LYS:H	9	3.19
(4,288)	1:A:8:GLU:HB3	1:A:9:LYS:H	9	3.19
(4,273)	1:A:55:PRO:HD2	1:A:56:ASP:H	4	3.19
(4,273)	1:A:55:PRO:HD2	1:A:56:ASP:H	7	3.19
(4,190)	1:A:59:LYS:HB2	1:A:60:CYS:H	19	3.19
(4,190)	1:A:59:LYS:HB3	1:A:60:CYS:H	19	3.19
(4,190)	1:A:59:LYS:HB2	1:A:60:CYS:H	19	3.19
(4,190)	1:A:59:LYS:HB3	1:A:60:CYS:H	19	3.19
(4,1182)	1:A:16:SER:HB2	1:A:17:GLU:H	1	3.19
(4,1182)	1:A:16:SER:HB3	1:A:17:GLU:H	1	3.19
(4,1182)	1:A:16:SER:HB3	1:A:17:GLU:H	1	3.19
(4,1180)	1:A:12:SER:HA	1:A:15:ARG:HD2	6	3.19
(4,1180)	1:A:12:SER:HA	1:A:15:ARG:HD3	6	3.19
(4,1180)	1:A:12:SER:HA	1:A:15:ARG:HD2	6	3.19
(4,1166)	1:A:29:GLU:HA	1:A:29:GLU:HG2	3	3.19
(4,1166)	1:A:29:GLU:HA	1:A:29:GLU:HG2	3	3.19
(4,1166)	1:A:29:GLU:HA	1:A:29:GLU:HG3	3	3.19
(4,1148)	1:A:29:GLU:HB2	1:A:30:GLY:HA2	12	3.19
(4,1148)	1:A:29:GLU:HB2	1:A:30:GLY:HA3	12	3.19
(4,1148)	1:A:29:GLU:HB2	1:A:30:GLY:HA2	12	3.19
(4,1148)	1:A:29:GLU:HB2	1:A:30:GLY:HA3	12	3.19
(4,1059)	1:A:34:ALA:HA	1:A:37:LYS:HD3	7	3.19
(4,1057)	1:A:33:CYS:HB3	1:A:37:LYS:HB2	17	3.19
(4,1057)	1:A:33:CYS:HB3	1:A:37:LYS:HB3	17	3.19
(4,1057)	1:A:33:CYS:HB3	1:A:37:LYS:HB2	17	3.19
(4,1057)	1:A:33:CYS:HB3	1:A:37:LYS:HB3	17	3.19
(4,1057)	1:A:33:CYS:HB2	1:A:37:LYS:HB2	17	3.19
(4,1057)	1:A:33:CYS:HB3	1:A:37:LYS:HB2	17	3.19
(4,1057)	1:A:33:CYS:HB2	1:A:37:LYS:HB2	17	3.19
(4,1042)	1:A:32:THR:HA	1:A:37:LYS:HD2	2	3.19
(4,1027)	1:A:23:SER:HB2	1:A:24:LYS:HG2	10	3.19
(4,1027)	1:A:23:SER:HB2	1:A:24:LYS:HG3	10	3.19

Continued on next page...

Continued from previous page...

Key	Atom-1	Atom-2	Model ID	Violation (Å)
(4,1027)	1:A:23:SER:HB3	1:A:24:LYS:HG2	10	3.19
(4,1027)	1:A:23:SER:HB3	1:A:24:LYS:HG3	10	3.19
(4,1027)	1:A:23:SER:HB3	1:A:24:LYS:HG2	10	3.19
(4,1000)	1:A:58:CYS:HA	1:A:59:LYS:HG2	9	3.19
(4,1000)	1:A:58:CYS:HA	1:A:59:LYS:HG3	9	3.19
(4,1000)	1:A:58:CYS:HA	1:A:59:LYS:HG2	9	3.19
(4,998)	1:A:26:GLN:H	1:A:26:GLN:HG2	13	3.18
(4,998)	1:A:26:GLN:H	1:A:26:GLN:HG2	13	3.18
(4,998)	1:A:26:GLN:H	1:A:26:GLN:HG3	13	3.18
(4,998)	1:A:26:GLN:H	1:A:26:GLN:HG3	13	3.18
(4,984)	1:A:48:CYS:HB2	1:A:50:LYS:HG3	12	3.18
(4,984)	1:A:48:CYS:HB2	1:A:50:LYS:HG2	12	3.18
(4,984)	1:A:48:CYS:HB2	1:A:50:LYS:HG2	12	3.18
(4,984)	1:A:48:CYS:HB2	1:A:50:LYS:HG3	12	3.18
(4,984)	1:A:48:CYS:HB2	1:A:50:LYS:HG3	13	3.18
(4,984)	1:A:48:CYS:HB2	1:A:50:LYS:HG2	13	3.18
(4,984)	1:A:48:CYS:HB2	1:A:50:LYS:HG2	13	3.18
(4,984)	1:A:48:CYS:HB2	1:A:50:LYS:HG3	13	3.18
(4,954)	1:A:16:SER:HB2	1:A:20:GLN:HE21	8	3.18
(4,954)	1:A:16:SER:HB3	1:A:20:GLN:HE21	8	3.18
(4,954)	1:A:16:SER:HB2	1:A:20:GLN:HE22	8	3.18
(4,921)	1:A:21:CYS:HA	1:A:25:CYS:HB2	6	3.18
(4,921)	1:A:21:CYS:HA	1:A:25:CYS:HB2	6	3.18
(4,921)	1:A:21:CYS:HA	1:A:25:CYS:HB3	6	3.18
(4,883)	1:A:38:THR:HG21	1:A:40:ASN:HD21	6	3.18
(4,883)	1:A:38:THR:HG22	1:A:40:ASN:HD21	6	3.18
(4,883)	1:A:38:THR:HG23	1:A:40:ASN:HD21	6	3.18
(4,883)	1:A:38:THR:HG21	1:A:40:ASN:HD22	6	3.18
(4,883)	1:A:38:THR:HG22	1:A:40:ASN:HD22	6	3.18
(4,883)	1:A:38:THR:HG23	1:A:40:ASN:HD22	6	3.18
(4,879)	1:A:26:GLN:H	1:A:26:GLN:HG3	13	3.18
(4,879)	1:A:26:GLN:H	1:A:26:GLN:HG2	13	3.18
(4,879)	1:A:26:GLN:H	1:A:26:GLN:HG3	13	3.18
(4,879)	1:A:26:GLN:H	1:A:26:GLN:HG2	13	3.18
(4,824)	1:A:39:CYS:HB2	1:A:55:PRO:HA	3	3.18
(4,820)	1:A:6:LYS:HG2	1:A:15:ARG:HA	1	3.18
(4,820)	1:A:6:LYS:HG3	1:A:15:ARG:HA	1	3.18
(4,815)	1:A:46:CYS:HB2	1:A:51:GLU:H	1	3.18
(4,815)	1:A:46:CYS:HB3	1:A:51:GLU:H	1	3.18
(4,797)	1:A:39:CYS:HB2	1:A:55:PRO:HA	3	3.18
(4,731)	1:A:38:THR:HA	1:A:55:PRO:HB2	5	3.18
(4,730)	1:A:38:THR:HA	1:A:55:PRO:HG3	1	3.18

Continued on next page...

Continued from previous page...

Key	Atom-1	Atom-2	Model ID	Violation (Å)
(4,67)	1:A:39:CYS:H	1:A:55:PRO:HB3	16	3.18
(4,610)	1:A:39:CYS:HB2	1:A:58:CYS:HB2	19	3.18
(4,603)	1:A:56:ASP:HB3	1:A:57:SER:HB2	4	3.18
(4,603)	1:A:56:ASP:HB2	1:A:57:SER:HB2	4	3.18
(4,603)	1:A:56:ASP:HB2	1:A:57:SER:HB2	4	3.18
(4,603)	1:A:56:ASP:HB2	1:A:57:SER:HB3	4	3.18
(4,603)	1:A:56:ASP:HB3	1:A:57:SER:HB2	4	3.18
(4,603)	1:A:56:ASP:HB3	1:A:57:SER:HB3	4	3.18
(4,603)	1:A:56:ASP:HB2	1:A:57:SER:HB3	4	3.18
(4,603)	1:A:56:ASP:HB3	1:A:57:SER:HB3	4	3.18
(4,603)	1:A:56:ASP:HB2	1:A:57:SER:HB2	4	3.18
(4,603)	1:A:56:ASP:HB2	1:A:57:SER:HB3	4	3.18
(4,578)	1:A:16:SER:HB3	1:A:20:GLN:HB2	18	3.18
(4,578)	1:A:16:SER:HB2	1:A:20:GLN:HB2	18	3.18
(4,559)	1:A:6:LYS:HB2	1:A:10:CYS:HB2	16	3.18
(4,559)	1:A:6:LYS:HB3	1:A:10:CYS:HB2	16	3.18
(4,559)	1:A:6:LYS:HB2	1:A:10:CYS:HB2	16	3.18
(4,389)	1:A:25:CYS:HB2	1:A:36:CYS:HA	7	3.18
(4,389)	1:A:25:CYS:HB2	1:A:36:CYS:HA	7	3.18
(4,389)	1:A:25:CYS:HB3	1:A:36:CYS:HA	7	3.18
(4,375)	1:A:47:LYS:H	1:A:47:LYS:HG2	10	3.18
(4,375)	1:A:47:LYS:H	1:A:47:LYS:HG2	10	3.18
(4,375)	1:A:47:LYS:H	1:A:47:LYS:HG3	10	3.18
(4,373)	1:A:46:CYS:HB3	1:A:47:LYS:H	12	3.18
(4,373)	1:A:46:CYS:HB2	1:A:47:LYS:H	12	3.18
(4,373)	1:A:46:CYS:HB2	1:A:47:LYS:H	12	3.18
(4,373)	1:A:46:CYS:HB3	1:A:47:LYS:H	12	3.18
(4,373)	1:A:46:CYS:HB3	1:A:47:LYS:H	15	3.18
(4,373)	1:A:46:CYS:HB2	1:A:47:LYS:H	15	3.18
(4,373)	1:A:46:CYS:HB2	1:A:47:LYS:H	15	3.18
(4,373)	1:A:46:CYS:HB3	1:A:47:LYS:H	15	3.18
(4,358)	1:A:46:CYS:HB3	1:A:51:GLU:H	1	3.18
(4,358)	1:A:46:CYS:HB2	1:A:51:GLU:H	1	3.18
(4,355)	1:A:49:GLY:HA2	1:A:51:GLU:H	18	3.18
(4,355)	1:A:49:GLY:HA3	1:A:51:GLU:H	18	3.18
(4,310)	1:A:57:SER:HB2	1:A:58:CYS:H	14	3.18
(4,310)	1:A:57:SER:HB3	1:A:58:CYS:H	14	3.18
(4,310)	1:A:57:SER:HB2	1:A:58:CYS:H	14	3.18
(4,310)	1:A:57:SER:HB3	1:A:58:CYS:H	14	3.18
(4,285)	1:A:7:GLY:HA2	1:A:9:LYS:H	2	3.18
(4,285)	1:A:7:GLY:HA3	1:A:9:LYS:H	2	3.18
(4,285)	1:A:7:GLY:HA2	1:A:9:LYS:H	2	3.18

Continued on next page...

Continued from previous page...

Key	Atom-1	Atom-2	Model ID	Violation (Å)
(4,285)	1:A:7:GLY:HA3	1:A:9:LYS:H	2	3.18
(4,283)	1:A:38:THR:HG21	1:A:40:ASN:HD22	6	3.18
(4,283)	1:A:38:THR:HG22	1:A:40:ASN:HD22	6	3.18
(4,283)	1:A:38:THR:HG23	1:A:40:ASN:HD22	6	3.18
(4,283)	1:A:38:THR:HG21	1:A:40:ASN:HD21	6	3.18
(4,283)	1:A:38:THR:HG22	1:A:40:ASN:HD21	6	3.18
(4,283)	1:A:38:THR:HG23	1:A:40:ASN:HD21	6	3.18
(4,28)	1:A:24:LYS:HB3	1:A:25:CYS:H	4	3.18
(4,28)	1:A:24:LYS:HB2	1:A:25:CYS:H	4	3.18
(4,28)	1:A:24:LYS:HB2	1:A:25:CYS:H	4	3.18
(4,28)	1:A:24:LYS:HB3	1:A:25:CYS:H	4	3.18
(4,28)	1:A:24:LYS:HB2	1:A:25:CYS:H	4	3.18
(4,28)	1:A:24:LYS:HB3	1:A:25:CYS:H	4	3.18
(4,273)	1:A:55:PRO:HD2	1:A:56:ASP:H	19	3.18
(4,228)	1:A:33:CYS:HB2	1:A:36:CYS:H	2	3.18
(4,228)	1:A:33:CYS:HB3	1:A:36:CYS:H	2	3.18
(4,192)	1:A:59:LYS:HB3	1:A:60:CYS:H	11	3.18
(4,192)	1:A:59:LYS:HB2	1:A:60:CYS:H	11	3.18
(4,190)	1:A:59:LYS:HB2	1:A:60:CYS:H	20	3.18
(4,190)	1:A:59:LYS:HB3	1:A:60:CYS:H	20	3.18
(4,190)	1:A:59:LYS:HB2	1:A:60:CYS:H	20	3.18
(4,190)	1:A:59:LYS:HB3	1:A:60:CYS:H	20	3.18
(4,1209)	1:A:23:SER:HB2	1:A:24:LYS:HG2	10	3.18
(4,1209)	1:A:23:SER:HB2	1:A:24:LYS:HG3	10	3.18
(4,1209)	1:A:23:SER:HB3	1:A:24:LYS:HG2	10	3.18
(4,1209)	1:A:23:SER:HB3	1:A:24:LYS:HG3	10	3.18
(4,1209)	1:A:23:SER:HB2	1:A:24:LYS:HG2	10	3.18
(4,1209)	1:A:23:SER:HB2	1:A:24:LYS:HG2	10	3.18
(4,1209)	1:A:23:SER:HB3	1:A:24:LYS:HG2	10	3.18
(4,1208)	1:A:6:LYS:HE2	1:A:15:ARG:HA	10	3.18
(4,1208)	1:A:6:LYS:HE3	1:A:15:ARG:HA	10	3.18
(4,1208)	1:A:6:LYS:HE2	1:A:15:ARG:HA	10	3.18
(4,1208)	1:A:6:LYS:HE3	1:A:15:ARG:HA	10	3.18
(4,1180)	1:A:12:SER:HA	1:A:15:ARG:HD2	17	3.18
(4,1180)	1:A:12:SER:HA	1:A:15:ARG:HD3	17	3.18
(4,1180)	1:A:12:SER:HA	1:A:15:ARG:HD2	17	3.18
(4,1122)	1:A:6:LYS:HG2	1:A:15:ARG:HA	1	3.18
(4,1122)	1:A:6:LYS:HG3	1:A:15:ARG:HA	1	3.18
(4,1119)	1:A:38:THR:HA	1:A:55:PRO:HG3	1	3.18
(4,1021)	1:A:18:PRO:HG2	1:A:20:GLN:HE21	6	3.18
(4,1021)	1:A:18:PRO:HG3	1:A:20:GLN:HE21	6	3.18
(4,1021)	1:A:18:PRO:HG2	1:A:20:GLN:HE21	6	3.18

Continued on next page...

Continued from previous page...

Key	Atom-1	Atom-2	Model ID	Violation (Å)
(4,1021)	1:A:18:PRO:HG2	1:A:20:GLN:HE22	6	3.18
(4,1021)	1:A:18:PRO:HG2	1:A:20:GLN:HE21	6	3.18
(4,1021)	1:A:18:PRO:HG2	1:A:20:GLN:HE22	6	3.18
(4,1021)	1:A:18:PRO:HG2	1:A:20:GLN:HE22	6	3.18
(4,1021)	1:A:18:PRO:HG3	1:A:20:GLN:HE22	6	3.18
(4,1021)	1:A:18:PRO:HG2	1:A:20:GLN:HE22	6	3.18
(4,1021)	1:A:18:PRO:HG2	1:A:20:GLN:HE21	6	3.18
(4,1012)	1:A:6:LYS:HG2	1:A:15:ARG:HA	12	3.18
(4,1012)	1:A:6:LYS:HG3	1:A:15:ARG:HA	12	3.18
(4,1012)	1:A:6:LYS:HG2	1:A:15:ARG:HA	12	3.18
(4,1011)	1:A:6:LYS:HG2	1:A:6:LYS:HE3	2	3.18
(4,1008)	1:A:6:LYS:H	1:A:6:LYS:HG3	19	3.18
(4,99)	1:A:31:CYS:HB2	1:A:33:CYS:H	5	3.17
(4,99)	1:A:31:CYS:HB3	1:A:33:CYS:H	5	3.17
(4,99)	1:A:31:CYS:HB2	1:A:33:CYS:H	5	3.17
(4,99)	1:A:31:CYS:HB3	1:A:33:CYS:H	5	3.17
(4,984)	1:A:48:CYS:HB2	1:A:50:LYS:HG3	3	3.17
(4,984)	1:A:48:CYS:HB2	1:A:50:LYS:HG2	3	3.17
(4,984)	1:A:48:CYS:HB2	1:A:50:LYS:HG2	3	3.17
(4,984)	1:A:48:CYS:HB2	1:A:50:LYS:HG3	3	3.17
(4,9)	1:A:15:ARG:HB2	1:A:16:SER:H	9	3.17
(4,9)	1:A:15:ARG:HB3	1:A:16:SER:H	9	3.17
(4,798)	1:A:21:CYS:HA	1:A:24:LYS:HB3	15	3.17
(4,798)	1:A:21:CYS:HA	1:A:24:LYS:HB2	15	3.17
(4,798)	1:A:21:CYS:HA	1:A:24:LYS:HB3	16	3.17
(4,798)	1:A:21:CYS:HA	1:A:24:LYS:HB2	16	3.17
(4,720)	1:A:67:LYS:HB3	1:A:67:LYS:HE3	16	3.17
(4,720)	1:A:67:LYS:HB3	1:A:67:LYS:HE2	16	3.17
(4,720)	1:A:67:LYS:HB3	1:A:67:LYS:HE2	16	3.17
(4,720)	1:A:67:LYS:HB3	1:A:67:LYS:HE3	16	3.17
(4,683)	1:A:39:CYS:H	1:A:55:PRO:HB3	13	3.17
(4,683)	1:A:39:CYS:H	1:A:55:PRO:HB2	13	3.17
(4,373)	1:A:46:CYS:HB3	1:A:47:LYS:H	1	3.17
(4,373)	1:A:46:CYS:HB2	1:A:47:LYS:H	1	3.17
(4,373)	1:A:46:CYS:HB2	1:A:47:LYS:H	1	3.17
(4,373)	1:A:46:CYS:HB3	1:A:47:LYS:H	1	3.17
(4,291)	1:A:33:CYS:HB3	1:A:34:ALA:H	10	3.17
(4,291)	1:A:33:CYS:HB2	1:A:34:ALA:H	10	3.17
(4,291)	1:A:33:CYS:HB2	1:A:34:ALA:H	10	3.17
(4,291)	1:A:33:CYS:HB3	1:A:34:ALA:H	10	3.17
(4,291)	1:A:33:CYS:HB2	1:A:34:ALA:H	10	3.17
(4,291)	1:A:33:CYS:HB3	1:A:34:ALA:H	10	3.17

Continued on next page...

Continued from previous page...

Key	Atom-1	Atom-2	Model ID	Violation (Å)
(4,291)	1:A:33:CYS:HB3	1:A:34:ALA:H	13	3.17
(4,291)	1:A:33:CYS:HB2	1:A:34:ALA:H	13	3.17
(4,291)	1:A:33:CYS:HB2	1:A:34:ALA:H	13	3.17
(4,291)	1:A:33:CYS:HB3	1:A:34:ALA:H	13	3.17
(4,291)	1:A:33:CYS:HB2	1:A:34:ALA:H	13	3.17
(4,291)	1:A:33:CYS:HB3	1:A:34:ALA:H	13	3.17
(4,291)	1:A:33:CYS:HB3	1:A:34:ALA:H	15	3.17
(4,291)	1:A:33:CYS:HB2	1:A:34:ALA:H	15	3.17
(4,291)	1:A:33:CYS:HB2	1:A:34:ALA:H	15	3.17
(4,291)	1:A:33:CYS:HB3	1:A:34:ALA:H	15	3.17
(4,291)	1:A:33:CYS:HB2	1:A:34:ALA:H	15	3.17
(4,291)	1:A:33:CYS:HB3	1:A:34:ALA:H	15	3.17
(4,290)	1:A:9:LYS:H	1:A:9:LYS:HG3	17	3.17
(4,290)	1:A:9:LYS:H	1:A:9:LYS:HG2	17	3.17
(4,290)	1:A:9:LYS:H	1:A:9:LYS:HG3	17	3.17
(4,228)	1:A:33:CYS:HB2	1:A:36:CYS:H	10	3.17
(4,228)	1:A:33:CYS:HB3	1:A:36:CYS:H	10	3.17
(4,1135)	1:A:37:LYS:HG3	1:A:38:THR:H	18	3.17
(4,1082)	1:A:42:THR:HB	1:A:44:ASP:HB2	12	3.17
(4,1082)	1:A:42:THR:HB	1:A:44:ASP:HB3	12	3.17
(4,1082)	1:A:42:THR:HB	1:A:44:ASP:HB2	12	3.17
(4,1033)	1:A:29:GLU:HB3	1:A:61:GLY:HA2	20	3.17
(4,1033)	1:A:29:GLU:HB3	1:A:61:GLY:HA3	20	3.17
(4,1033)	1:A:29:GLU:HB3	1:A:61:GLY:HA2	20	3.17
(4,1033)	1:A:29:GLU:HB2	1:A:61:GLY:HA2	20	3.17
(4,1033)	1:A:29:GLU:HB2	1:A:61:GLY:HA2	20	3.17
(4,1033)	1:A:29:GLU:HB2	1:A:61:GLY:HA3	20	3.17
(4,998)	1:A:26:GLN:H	1:A:26:GLN:HG2	16	3.16
(4,998)	1:A:26:GLN:H	1:A:26:GLN:HG2	16	3.16
(4,998)	1:A:26:GLN:H	1:A:26:GLN:HG3	16	3.16
(4,998)	1:A:26:GLN:H	1:A:26:GLN:HG3	16	3.16
(4,99)	1:A:31:CYS:HB2	1:A:33:CYS:H	20	3.16
(4,99)	1:A:31:CYS:HB3	1:A:33:CYS:H	20	3.16
(4,99)	1:A:31:CYS:HB2	1:A:33:CYS:H	20	3.16
(4,99)	1:A:31:CYS:HB3	1:A:33:CYS:H	20	3.16
(4,970)	1:A:14:CYS:HB3	1:A:15:ARG:HG3	11	3.16
(4,970)	1:A:14:CYS:HB3	1:A:15:ARG:HG2	11	3.16
(4,970)	1:A:14:CYS:HB3	1:A:15:ARG:HG3	11	3.16
(4,921)	1:A:21:CYS:HA	1:A:25:CYS:HB2	17	3.16
(4,921)	1:A:21:CYS:HA	1:A:25:CYS:HB2	17	3.16
(4,921)	1:A:21:CYS:HA	1:A:25:CYS:HB3	17	3.16
(4,879)	1:A:26:GLN:H	1:A:26:GLN:HG3	16	3.16

Continued on next page...

Continued from previous page...

Key	Atom-1	Atom-2	Model ID	Violation (Å)
(4,879)	1:A:26:GLN:H	1:A:26:GLN:HG2	16	3.16
(4,879)	1:A:26:GLN:H	1:A:26:GLN:HG3	16	3.16
(4,879)	1:A:26:GLN:H	1:A:26:GLN:HG2	16	3.16
(4,873)	1:A:22:GLY:HA2	1:A:24:LYS:H	8	3.16
(4,873)	1:A:22:GLY:HA3	1:A:24:LYS:H	8	3.16
(4,873)	1:A:22:GLY:HA2	1:A:24:LYS:H	8	3.16
(4,873)	1:A:22:GLY:HA3	1:A:24:LYS:H	8	3.16
(4,844)	1:A:22:GLY:HA3	1:A:24:LYS:H	8	3.16
(4,844)	1:A:22:GLY:HA2	1:A:24:LYS:H	8	3.16
(4,844)	1:A:22:GLY:HA2	1:A:24:LYS:H	8	3.16
(4,844)	1:A:22:GLY:HA3	1:A:24:LYS:H	8	3.16
(4,716)	1:A:9:LYS:HD2	1:A:28:GLY:HA3	11	3.16
(4,716)	1:A:9:LYS:HD2	1:A:28:GLY:HA3	11	3.16
(4,716)	1:A:9:LYS:HD3	1:A:28:GLY:HA3	11	3.16
(4,716)	1:A:9:LYS:HD3	1:A:28:GLY:HA3	11	3.16
(4,569)	1:A:41:CYS:HB3	1:A:47:LYS:HG2	11	3.16
(4,569)	1:A:41:CYS:HB3	1:A:47:LYS:HG2	11	3.16
(4,569)	1:A:41:CYS:HB3	1:A:47:LYS:HG3	11	3.16
(4,553)	1:A:40:ASN:HB2	1:A:41:CYS:H	3	3.16
(4,553)	1:A:40:ASN:HB3	1:A:41:CYS:H	3	3.16
(4,553)	1:A:40:ASN:HB2	1:A:41:CYS:H	13	3.16
(4,553)	1:A:40:ASN:HB3	1:A:41:CYS:H	13	3.16
(4,553)	1:A:40:ASN:HB2	1:A:41:CYS:H	20	3.16
(4,553)	1:A:40:ASN:HB3	1:A:41:CYS:H	20	3.16
(4,373)	1:A:46:CYS:HB3	1:A:47:LYS:H	6	3.16
(4,373)	1:A:46:CYS:HB2	1:A:47:LYS:H	6	3.16
(4,373)	1:A:46:CYS:HB2	1:A:47:LYS:H	6	3.16
(4,373)	1:A:46:CYS:HB3	1:A:47:LYS:H	6	3.16
(4,355)	1:A:49:GLY:HA2	1:A:51:GLU:H	7	3.16
(4,355)	1:A:49:GLY:HA3	1:A:51:GLU:H	7	3.16
(4,355)	1:A:49:GLY:HA2	1:A:51:GLU:H	20	3.16
(4,355)	1:A:49:GLY:HA3	1:A:51:GLU:H	20	3.16
(4,310)	1:A:57:SER:HB2	1:A:58:CYS:H	2	3.16
(4,310)	1:A:57:SER:HB3	1:A:58:CYS:H	2	3.16
(4,310)	1:A:57:SER:HB2	1:A:58:CYS:H	2	3.16
(4,310)	1:A:57:SER:HB3	1:A:58:CYS:H	2	3.16
(4,28)	1:A:24:LYS:HB3	1:A:25:CYS:H	7	3.16
(4,28)	1:A:24:LYS:HB2	1:A:25:CYS:H	7	3.16
(4,28)	1:A:24:LYS:HB2	1:A:25:CYS:H	7	3.16
(4,28)	1:A:24:LYS:HB3	1:A:25:CYS:H	7	3.16
(4,28)	1:A:24:LYS:HB2	1:A:25:CYS:H	7	3.16
(4,28)	1:A:24:LYS:HB3	1:A:25:CYS:H	7	3.16

Continued on next page...

Continued from previous page...

Key	Atom-1	Atom-2	Model ID	Violation (Å)
(4,28)	1:A:24:LYS:HB3	1:A:25:CYS:H	13	3.16
(4,28)	1:A:24:LYS:HB2	1:A:25:CYS:H	13	3.16
(4,28)	1:A:24:LYS:HB2	1:A:25:CYS:H	13	3.16
(4,28)	1:A:24:LYS:HB3	1:A:25:CYS:H	13	3.16
(4,28)	1:A:24:LYS:HB2	1:A:25:CYS:H	13	3.16
(4,28)	1:A:24:LYS:HB3	1:A:25:CYS:H	13	3.16
(4,28)	1:A:24:LYS:HB3	1:A:25:CYS:H	18	3.16
(4,28)	1:A:24:LYS:HB2	1:A:25:CYS:H	18	3.16
(4,28)	1:A:24:LYS:HB2	1:A:25:CYS:H	18	3.16
(4,28)	1:A:24:LYS:HB3	1:A:25:CYS:H	18	3.16
(4,28)	1:A:24:LYS:HB2	1:A:25:CYS:H	18	3.16
(4,28)	1:A:24:LYS:HB3	1:A:25:CYS:H	18	3.16
(4,228)	1:A:33:CYS:HB2	1:A:36:CYS:H	9	3.16
(4,228)	1:A:33:CYS:HB3	1:A:36:CYS:H	9	3.16
(4,161)	1:A:16:SER:HB2	1:A:20:GLN:H	5	3.16
(4,161)	1:A:16:SER:HB3	1:A:20:GLN:H	5	3.16
(4,161)	1:A:16:SER:HB2	1:A:20:GLN:H	5	3.16
(4,161)	1:A:16:SER:HB3	1:A:20:GLN:H	5	3.16
(4,1192)	1:A:6:LYS:HB2	1:A:6:LYS:HE2	14	3.16
(4,1192)	1:A:6:LYS:HB2	1:A:6:LYS:HE2	14	3.16
(4,1192)	1:A:6:LYS:HB2	1:A:6:LYS:HE3	14	3.16
(4,1174)	1:A:37:LYS:HG2	1:A:55:PRO:HA	19	3.16
(4,1174)	1:A:37:LYS:HG3	1:A:55:PRO:HA	19	3.16
(4,1174)	1:A:37:LYS:HG3	1:A:55:PRO:HA	19	3.16
(4,1174)	1:A:37:LYS:HG2	1:A:55:PRO:HA	19	3.16
(4,1140)	1:A:39:CYS:HA	1:A:67:LYS:HE2	4	3.16
(4,1140)	1:A:39:CYS:HA	1:A:67:LYS:HE3	4	3.16
(4,1088)	1:A:50:LYS:H	1:A:50:LYS:HD2	11	3.16
(4,1088)	1:A:50:LYS:H	1:A:50:LYS:HD3	11	3.16
(4,1088)	1:A:50:LYS:H	1:A:50:LYS:HD2	11	3.16
(4,1088)	1:A:50:LYS:H	1:A:50:LYS:HD3	11	3.16
(4,107)	1:A:33:CYS:HB3	1:A:35:ALA:H	3	3.16
(4,107)	1:A:33:CYS:HB2	1:A:35:ALA:H	3	3.16
(4,107)	1:A:33:CYS:HB2	1:A:35:ALA:H	3	3.16
(4,107)	1:A:33:CYS:HB3	1:A:35:ALA:H	3	3.16
(4,107)	1:A:33:CYS:HB3	1:A:35:ALA:H	19	3.16
(4,107)	1:A:33:CYS:HB2	1:A:35:ALA:H	19	3.16
(4,107)	1:A:33:CYS:HB2	1:A:35:ALA:H	19	3.16
(4,107)	1:A:33:CYS:HB3	1:A:35:ALA:H	19	3.16
(4,1012)	1:A:6:LYS:HG2	1:A:15:ARG:HA	6	3.16
(4,1012)	1:A:6:LYS:HG3	1:A:15:ARG:HA	6	3.16
(4,1012)	1:A:6:LYS:HG2	1:A:15:ARG:HA	6	3.16

Continued on next page...

Continued from previous page...

Key	Atom-1	Atom-2	Model ID	Violation (Å)
(4,978)	1:A:58:CYS:HA	1:A:59:LYS:HG2	9	3.15
(4,978)	1:A:58:CYS:HA	1:A:59:LYS:HG3	9	3.15
(4,978)	1:A:58:CYS:HA	1:A:59:LYS:HG2	9	3.15
(4,978)	1:A:58:CYS:HA	1:A:59:LYS:HG3	9	3.15
(4,970)	1:A:14:CYS:HB3	1:A:15:ARG:HG3	18	3.15
(4,970)	1:A:14:CYS:HB3	1:A:15:ARG:HG2	18	3.15
(4,970)	1:A:14:CYS:HB3	1:A:15:ARG:HG3	18	3.15
(4,882)	1:A:38:THR:HG21	1:A:39:CYS:H	12	3.15
(4,882)	1:A:38:THR:HG22	1:A:39:CYS:H	12	3.15
(4,882)	1:A:38:THR:HG23	1:A:39:CYS:H	12	3.15
(4,877)	1:A:11:THR:HG21	1:A:26:GLN:HG3	11	3.15
(4,877)	1:A:11:THR:HG22	1:A:26:GLN:HG3	11	3.15
(4,877)	1:A:11:THR:HG23	1:A:26:GLN:HG3	11	3.15
(4,877)	1:A:11:THR:HG21	1:A:26:GLN:HG2	11	3.15
(4,877)	1:A:11:THR:HG21	1:A:26:GLN:HG3	11	3.15
(4,877)	1:A:11:THR:HG22	1:A:26:GLN:HG2	11	3.15
(4,877)	1:A:11:THR:HG22	1:A:26:GLN:HG3	11	3.15
(4,877)	1:A:11:THR:HG23	1:A:26:GLN:HG2	11	3.15
(4,877)	1:A:11:THR:HG23	1:A:26:GLN:HG3	11	3.15
(4,877)	1:A:11:THR:HG21	1:A:26:GLN:HG2	11	3.15
(4,877)	1:A:11:THR:HG22	1:A:26:GLN:HG2	11	3.15
(4,877)	1:A:11:THR:HG23	1:A:26:GLN:HG2	11	3.15
(4,873)	1:A:22:GLY:HA2	1:A:24:LYS:H	16	3.15
(4,873)	1:A:22:GLY:HA3	1:A:24:LYS:H	16	3.15
(4,873)	1:A:22:GLY:HA2	1:A:24:LYS:H	16	3.15
(4,873)	1:A:22:GLY:HA3	1:A:24:LYS:H	16	3.15
(4,868)	1:A:29:GLU:HG3	1:A:30:GLY:HA3	6	3.15
(4,868)	1:A:29:GLU:HG3	1:A:30:GLY:HA2	6	3.15
(4,868)	1:A:29:GLU:HG2	1:A:30:GLY:HA2	6	3.15
(4,868)	1:A:29:GLU:HG2	1:A:30:GLY:HA3	6	3.15
(4,844)	1:A:22:GLY:HA3	1:A:24:LYS:H	16	3.15
(4,844)	1:A:22:GLY:HA2	1:A:24:LYS:H	16	3.15
(4,844)	1:A:22:GLY:HA2	1:A:24:LYS:H	16	3.15
(4,844)	1:A:22:GLY:HA3	1:A:24:LYS:H	16	3.15
(4,803)	1:A:8:GLU:HB3	1:A:9:LYS:H	11	3.15
(4,803)	1:A:8:GLU:HB2	1:A:9:LYS:H	11	3.15
(4,798)	1:A:21:CYS:HA	1:A:24:LYS:HB3	3	3.15
(4,798)	1:A:21:CYS:HA	1:A:24:LYS:HB2	3	3.15
(4,770)	1:A:33:CYS:HB3	1:A:36:CYS:H	15	3.15
(4,770)	1:A:33:CYS:HB2	1:A:36:CYS:H	15	3.15
(4,770)	1:A:33:CYS:HB2	1:A:36:CYS:H	15	3.15
(4,770)	1:A:33:CYS:HB3	1:A:36:CYS:H	15	3.15

Continued on next page...

Continued from previous page...

Key	Atom-1	Atom-2	Model ID	Violation (Å)
(4,69)	1:A:24:LYS:H	1:A:24:LYS:HB2	12	3.15
(4,69)	1:A:24:LYS:H	1:A:24:LYS:HB3	12	3.15
(4,677)	1:A:52:CYS:HA	1:A:57:SER:HB3	18	3.15
(4,677)	1:A:52:CYS:HA	1:A:57:SER:HB2	18	3.15
(4,677)	1:A:52:CYS:HA	1:A:57:SER:HB2	18	3.15
(4,677)	1:A:52:CYS:HA	1:A:57:SER:HB3	18	3.15
(4,675)	1:A:52:CYS:HA	1:A:57:SER:HB2	18	3.15
(4,675)	1:A:52:CYS:HA	1:A:57:SER:HB2	18	3.15
(4,675)	1:A:52:CYS:HA	1:A:57:SER:HB3	18	3.15
(4,675)	1:A:52:CYS:HA	1:A:57:SER:HB3	18	3.15
(4,605)	1:A:8:GLU:HB2	1:A:9:LYS:H	20	3.15
(4,605)	1:A:8:GLU:HB3	1:A:9:LYS:H	20	3.15
(4,605)	1:A:8:GLU:HB2	1:A:9:LYS:H	20	3.15
(4,605)	1:A:8:GLU:HB3	1:A:9:LYS:H	20	3.15
(4,595)	1:A:29:GLU:HG3	1:A:30:GLY:HA2	6	3.15
(4,595)	1:A:29:GLU:HG2	1:A:30:GLY:HA3	6	3.15
(4,595)	1:A:29:GLU:HG3	1:A:30:GLY:HA3	6	3.15
(4,595)	1:A:29:GLU:HG2	1:A:30:GLY:HA2	6	3.15
(4,589)	1:A:60:CYS:H	1:A:67:LYS:HE2	8	3.15
(4,589)	1:A:60:CYS:H	1:A:67:LYS:HE3	8	3.15
(4,589)	1:A:60:CYS:H	1:A:67:LYS:HE2	8	3.15
(4,589)	1:A:60:CYS:H	1:A:67:LYS:HE3	8	3.15
(4,578)	1:A:16:SER:HB3	1:A:20:GLN:HB2	4	3.15
(4,578)	1:A:16:SER:HB2	1:A:20:GLN:HB2	4	3.15
(4,556)	1:A:6:LYS:HB2	1:A:6:LYS:HE2	17	3.15
(4,556)	1:A:6:LYS:HB2	1:A:6:LYS:HE3	17	3.15
(4,556)	1:A:6:LYS:HB2	1:A:6:LYS:HE2	17	3.15
(4,556)	1:A:6:LYS:HB2	1:A:6:LYS:HE3	17	3.15
(4,556)	1:A:6:LYS:HB2	1:A:6:LYS:HE2	17	3.15
(4,556)	1:A:6:LYS:HB2	1:A:6:LYS:HE3	17	3.15
(4,556)	1:A:6:LYS:HB3	1:A:6:LYS:HE2	17	3.15
(4,556)	1:A:6:LYS:HB3	1:A:6:LYS:HE3	17	3.15
(4,424)	1:A:28:GLY:HA3	1:A:29:GLU:HG2	12	3.15
(4,424)	1:A:28:GLY:HA3	1:A:29:GLU:HG3	12	3.15
(4,373)	1:A:46:CYS:HB3	1:A:47:LYS:H	14	3.15
(4,373)	1:A:46:CYS:HB2	1:A:47:LYS:H	14	3.15
(4,373)	1:A:46:CYS:HB2	1:A:47:LYS:H	14	3.15
(4,373)	1:A:46:CYS:HB3	1:A:47:LYS:H	14	3.15
(4,355)	1:A:49:GLY:HA2	1:A:51:GLU:H	1	3.15
(4,355)	1:A:49:GLY:HA3	1:A:51:GLU:H	1	3.15
(4,341)	1:A:50:LYS:HB3	1:A:52:CYS:H	13	3.15
(4,341)	1:A:50:LYS:HB2	1:A:52:CYS:H	13	3.15

Continued on next page...

Continued from previous page...

Key	Atom-1	Atom-2	Model ID	Violation (Å)
(4,312)	1:A:57:SER:HB3	1:A:58:CYS:H	10	3.15
(4,312)	1:A:57:SER:HB2	1:A:58:CYS:H	10	3.15
(4,291)	1:A:33:CYS:HB3	1:A:34:ALA:H	18	3.15
(4,291)	1:A:33:CYS:HB2	1:A:34:ALA:H	18	3.15
(4,291)	1:A:33:CYS:HB2	1:A:34:ALA:H	18	3.15
(4,291)	1:A:33:CYS:HB3	1:A:34:ALA:H	18	3.15
(4,291)	1:A:33:CYS:HB2	1:A:34:ALA:H	18	3.15
(4,291)	1:A:33:CYS:HB3	1:A:34:ALA:H	18	3.15
(4,29)	1:A:24:LYS:HG2	1:A:25:CYS:H	5	3.15
(4,29)	1:A:24:LYS:HG3	1:A:25:CYS:H	5	3.15
(4,29)	1:A:24:LYS:HG2	1:A:25:CYS:H	5	3.15
(4,29)	1:A:24:LYS:HG3	1:A:25:CYS:H	5	3.15
(4,28)	1:A:24:LYS:HB3	1:A:25:CYS:H	16	3.15
(4,28)	1:A:24:LYS:HB2	1:A:25:CYS:H	16	3.15
(4,28)	1:A:24:LYS:HB2	1:A:25:CYS:H	16	3.15
(4,28)	1:A:24:LYS:HB3	1:A:25:CYS:H	16	3.15
(4,28)	1:A:24:LYS:HB2	1:A:25:CYS:H	16	3.15
(4,28)	1:A:24:LYS:HB3	1:A:25:CYS:H	16	3.15
(4,1182)	1:A:16:SER:HB2	1:A:17:GLU:H	3	3.15
(4,1182)	1:A:16:SER:HB3	1:A:17:GLU:H	3	3.15
(4,1182)	1:A:16:SER:HB3	1:A:17:GLU:H	3	3.15
(4,1182)	1:A:16:SER:HB2	1:A:17:GLU:H	19	3.15
(4,1182)	1:A:16:SER:HB3	1:A:17:GLU:H	19	3.15
(4,1182)	1:A:16:SER:HB3	1:A:17:GLU:H	19	3.15
(4,1174)	1:A:37:LYS:HG2	1:A:55:PRO:HA	3	3.15
(4,1174)	1:A:37:LYS:HG3	1:A:55:PRO:HA	3	3.15
(4,1174)	1:A:37:LYS:HG3	1:A:55:PRO:HA	3	3.15
(4,1174)	1:A:37:LYS:HG2	1:A:55:PRO:HA	3	3.15
(4,1174)	1:A:37:LYS:HG2	1:A:55:PRO:HA	8	3.15
(4,1174)	1:A:37:LYS:HG3	1:A:55:PRO:HA	8	3.15
(4,1174)	1:A:37:LYS:HG3	1:A:55:PRO:HA	8	3.15
(4,1174)	1:A:37:LYS:HG2	1:A:55:PRO:HA	8	3.15
(4,1174)	1:A:37:LYS:HG2	1:A:55:PRO:HA	12	3.15
(4,1174)	1:A:37:LYS:HG3	1:A:55:PRO:HA	12	3.15
(4,1174)	1:A:37:LYS:HG3	1:A:55:PRO:HA	12	3.15
(4,1174)	1:A:37:LYS:HG2	1:A:55:PRO:HA	12	3.15
(4,107)	1:A:33:CYS:HB3	1:A:35:ALA:H	9	3.15
(4,107)	1:A:33:CYS:HB2	1:A:35:ALA:H	9	3.15
(4,107)	1:A:33:CYS:HB2	1:A:35:ALA:H	9	3.15
(4,107)	1:A:33:CYS:HB3	1:A:35:ALA:H	9	3.15
(4,106)	1:A:18:PRO:HD2	1:A:20:GLN:HE21	10	3.15
(4,106)	1:A:18:PRO:HD2	1:A:20:GLN:HE22	10	3.15

Continued on next page...

Continued from previous page...

Key	Atom-1	Atom-2	Model ID	Violation (Å)
(4,106)	1:A:18:PRO:HD2	1:A:20:GLN:HE21	10	3.15
(4,106)	1:A:18:PRO:HD2	1:A:20:GLN:HE22	10	3.15
(4,1059)	1:A:34:ALA:HA	1:A:37:LYS:HD3	11	3.15
(4,1020)	1:A:12:SER:HA	1:A:15:ARG:HD3	8	3.15
(4,925)	1:A:21:CYS:HA	1:A:24:LYS:HB2	6	3.14
(4,925)	1:A:21:CYS:HA	1:A:24:LYS:HB3	6	3.14
(4,925)	1:A:21:CYS:HA	1:A:24:LYS:HB2	6	3.14
(4,925)	1:A:21:CYS:HA	1:A:24:LYS:HB3	6	3.14
(4,870)	1:A:9:LYS:HB2	1:A:30:GLY:HA3	15	3.14
(4,870)	1:A:9:LYS:HB2	1:A:30:GLY:HA2	15	3.14
(4,870)	1:A:9:LYS:HB2	1:A:30:GLY:HA3	15	3.14
(4,870)	1:A:9:LYS:HB2	1:A:30:GLY:HA2	15	3.14
(4,815)	1:A:46:CYS:HB2	1:A:51:GLU:H	9	3.14
(4,815)	1:A:46:CYS:HB3	1:A:51:GLU:H	9	3.14
(4,683)	1:A:39:CYS:H	1:A:55:PRO:HB3	16	3.14
(4,683)	1:A:39:CYS:H	1:A:55:PRO:HB2	16	3.14
(4,587)	1:A:64:CYS:HB2	1:A:67:LYS:HE2	11	3.14
(4,587)	1:A:64:CYS:HB2	1:A:67:LYS:HE3	11	3.14
(4,587)	1:A:64:CYS:HB2	1:A:67:LYS:HE2	13	3.14
(4,587)	1:A:64:CYS:HB2	1:A:67:LYS:HE3	13	3.14
(4,579)	1:A:16:SER:HB3	1:A:20:GLN:H	8	3.14
(4,579)	1:A:16:SER:HB2	1:A:20:GLN:H	8	3.14
(4,553)	1:A:40:ASN:HB2	1:A:41:CYS:H	7	3.14
(4,553)	1:A:40:ASN:HB3	1:A:41:CYS:H	7	3.14
(4,425)	1:A:29:GLU:HG3	1:A:30:GLY:HA2	20	3.14
(4,425)	1:A:29:GLU:HG2	1:A:30:GLY:HA3	20	3.14
(4,425)	1:A:29:GLU:HG3	1:A:30:GLY:HA3	20	3.14
(4,419)	1:A:38:THR:HA	1:A:55:PRO:HG2	1	3.14
(4,419)	1:A:38:THR:HA	1:A:55:PRO:HG3	1	3.14
(4,358)	1:A:46:CYS:HB3	1:A:51:GLU:H	9	3.14
(4,358)	1:A:46:CYS:HB2	1:A:51:GLU:H	9	3.14
(4,355)	1:A:49:GLY:HA2	1:A:51:GLU:H	13	3.14
(4,355)	1:A:49:GLY:HA3	1:A:51:GLU:H	13	3.14
(4,355)	1:A:49:GLY:HA2	1:A:51:GLU:H	14	3.14
(4,355)	1:A:49:GLY:HA3	1:A:51:GLU:H	14	3.14
(4,291)	1:A:33:CYS:HB3	1:A:34:ALA:H	16	3.14
(4,291)	1:A:33:CYS:HB2	1:A:34:ALA:H	16	3.14
(4,291)	1:A:33:CYS:HB2	1:A:34:ALA:H	16	3.14
(4,291)	1:A:33:CYS:HB3	1:A:34:ALA:H	16	3.14
(4,291)	1:A:33:CYS:HB2	1:A:34:ALA:H	16	3.14
(4,291)	1:A:33:CYS:HB3	1:A:34:ALA:H	16	3.14
(4,285)	1:A:7:GLY:HA2	1:A:9:LYS:H	14	3.14

Continued on next page...

Continued from previous page...

Key	Atom-1	Atom-2	Model ID	Violation (Å)
(4,285)	1:A:7:GLY:HA3	1:A:9:LYS:H	14	3.14
(4,285)	1:A:7:GLY:HA2	1:A:9:LYS:H	14	3.14
(4,285)	1:A:7:GLY:HA3	1:A:9:LYS:H	14	3.14
(4,285)	1:A:7:GLY:HA2	1:A:9:LYS:H	18	3.14
(4,285)	1:A:7:GLY:HA3	1:A:9:LYS:H	18	3.14
(4,285)	1:A:7:GLY:HA2	1:A:9:LYS:H	18	3.14
(4,285)	1:A:7:GLY:HA3	1:A:9:LYS:H	18	3.14
(4,273)	1:A:55:PRO:HD2	1:A:56:ASP:H	12	3.14
(4,259)	1:A:37:LYS:HB3	1:A:38:THR:H	1	3.14
(4,228)	1:A:33:CYS:HB2	1:A:36:CYS:H	17	3.14
(4,228)	1:A:33:CYS:HB3	1:A:36:CYS:H	17	3.14
(4,228)	1:A:33:CYS:HB2	1:A:36:CYS:H	20	3.14
(4,228)	1:A:33:CYS:HB3	1:A:36:CYS:H	20	3.14
(4,159)	1:A:9:LYS:HG3	1:A:28:GLY:H	13	3.14
(4,159)	1:A:9:LYS:HG2	1:A:28:GLY:H	13	3.14
(4,159)	1:A:9:LYS:HG3	1:A:28:GLY:H	13	3.14
(4,1027)	1:A:23:SER:HB2	1:A:24:LYS:HG2	3	3.14
(4,1027)	1:A:23:SER:HB2	1:A:24:LYS:HG3	3	3.14
(4,1027)	1:A:23:SER:HB3	1:A:24:LYS:HG2	3	3.14
(4,1027)	1:A:23:SER:HB3	1:A:24:LYS:HG3	3	3.14
(4,1027)	1:A:23:SER:HB3	1:A:24:LYS:HG2	3	3.14
(4,1001)	1:A:4:LYS:HB2	1:A:5:GLY:HA2	4	3.14
(4,1001)	1:A:4:LYS:HB2	1:A:5:GLY:HA3	4	3.14
(4,1001)	1:A:4:LYS:HB3	1:A:5:GLY:HA2	4	3.14
(4,1001)	1:A:4:LYS:HB3	1:A:5:GLY:HA3	4	3.14
(4,1001)	1:A:4:LYS:HB3	1:A:5:GLY:HA3	4	3.14
(4,1001)	1:A:4:LYS:HB3	1:A:5:GLY:HA2	4	3.14
(4,1001)	1:A:4:LYS:HB3	1:A:5:GLY:HA3	4	3.14
(4,1000)	1:A:58:CYS:HA	1:A:59:LYS:HG2	5	3.14
(4,1000)	1:A:58:CYS:HA	1:A:59:LYS:HG3	5	3.14
(4,1000)	1:A:58:CYS:HA	1:A:59:LYS:HG2	5	3.14
(4,954)	1:A:16:SER:HB2	1:A:20:GLN:HE21	20	3.13
(4,954)	1:A:16:SER:HB3	1:A:20:GLN:HE21	20	3.13
(4,954)	1:A:16:SER:HB2	1:A:20:GLN:HE22	20	3.13
(4,882)	1:A:38:THR:HG21	1:A:39:CYS:H	18	3.13
(4,882)	1:A:38:THR:HG22	1:A:39:CYS:H	18	3.13
(4,882)	1:A:38:THR:HG23	1:A:39:CYS:H	18	3.13
(4,824)	1:A:39:CYS:HB2	1:A:55:PRO:HA	1	3.13
(4,797)	1:A:39:CYS:HB2	1:A:55:PRO:HA	1	3.13
(4,770)	1:A:33:CYS:HB3	1:A:36:CYS:H	18	3.13
(4,770)	1:A:33:CYS:HB2	1:A:36:CYS:H	18	3.13
(4,770)	1:A:33:CYS:HB2	1:A:36:CYS:H	18	3.13

Continued on next page...

Continued from previous page...

Key	Atom-1	Atom-2	Model ID	Violation (Å)
(4,770)	1:A:33:CYS:HB3	1:A:36:CYS:H	18	3.13
(4,722)	1:A:62:SER:HA	1:A:67:LYS:HE3	7	3.13
(4,722)	1:A:62:SER:HA	1:A:67:LYS:HE2	7	3.13
(4,722)	1:A:62:SER:HA	1:A:67:LYS:HE3	7	3.13
(4,579)	1:A:16:SER:HB3	1:A:20:GLN:H	3	3.13
(4,579)	1:A:16:SER:HB2	1:A:20:GLN:H	3	3.13
(4,556)	1:A:6:LYS:HB2	1:A:6:LYS:HE2	8	3.13
(4,556)	1:A:6:LYS:HB2	1:A:6:LYS:HE3	8	3.13
(4,556)	1:A:6:LYS:HB2	1:A:6:LYS:HE2	8	3.13
(4,556)	1:A:6:LYS:HB2	1:A:6:LYS:HE3	8	3.13
(4,556)	1:A:6:LYS:HB2	1:A:6:LYS:HE2	8	3.13
(4,556)	1:A:6:LYS:HB2	1:A:6:LYS:HE3	8	3.13
(4,556)	1:A:6:LYS:HB3	1:A:6:LYS:HE2	8	3.13
(4,556)	1:A:6:LYS:HB3	1:A:6:LYS:HE3	8	3.13
(4,556)	1:A:6:LYS:HB2	1:A:6:LYS:HE2	12	3.13
(4,556)	1:A:6:LYS:HB2	1:A:6:LYS:HE3	12	3.13
(4,556)	1:A:6:LYS:HB2	1:A:6:LYS:HE2	12	3.13
(4,556)	1:A:6:LYS:HB2	1:A:6:LYS:HE3	12	3.13
(4,556)	1:A:6:LYS:HB2	1:A:6:LYS:HE2	12	3.13
(4,556)	1:A:6:LYS:HB2	1:A:6:LYS:HE3	12	3.13
(4,556)	1:A:6:LYS:HB3	1:A:6:LYS:HE2	12	3.13
(4,556)	1:A:6:LYS:HB3	1:A:6:LYS:HE3	12	3.13
(4,553)	1:A:40:ASN:HB2	1:A:41:CYS:H	2	3.13
(4,553)	1:A:40:ASN:HB3	1:A:41:CYS:H	2	3.13
(4,462)	1:A:9:LYS:HG2	1:A:28:GLY:HA3	8	3.13
(4,462)	1:A:9:LYS:HG2	1:A:28:GLY:HA3	8	3.13
(4,462)	1:A:9:LYS:HG3	1:A:28:GLY:HA3	8	3.13
(4,427)	1:A:59:LYS:HG2	1:A:60:CYS:H	9	3.13
(4,427)	1:A:59:LYS:HG3	1:A:60:CYS:H	9	3.13
(4,427)	1:A:59:LYS:HG2	1:A:60:CYS:H	9	3.13
(4,427)	1:A:59:LYS:HG3	1:A:60:CYS:H	9	3.13
(4,426)	1:A:29:GLU:HG2	1:A:30:GLY:H	5	3.13
(4,426)	1:A:29:GLU:HG3	1:A:30:GLY:H	5	3.13
(4,426)	1:A:29:GLU:HG2	1:A:30:GLY:H	5	3.13
(4,426)	1:A:29:GLU:HG3	1:A:30:GLY:H	5	3.13
(4,34)	1:A:39:CYS:HB3	1:A:54:GLY:H	6	3.13
(4,34)	1:A:39:CYS:HB2	1:A:54:GLY:H	6	3.13
(4,228)	1:A:33:CYS:HB2	1:A:36:CYS:H	5	3.13
(4,228)	1:A:33:CYS:HB3	1:A:36:CYS:H	5	3.13
(4,1174)	1:A:37:LYS:HG2	1:A:55:PRO:HA	15	3.13
(4,1174)	1:A:37:LYS:HG3	1:A:55:PRO:HA	15	3.13
(4,1174)	1:A:37:LYS:HG3	1:A:55:PRO:HA	15	3.13

Continued on next page...

Continued from previous page...

Key	Atom-1	Atom-2	Model ID	Violation (Å)
(4,1174)	1:A:37:LYS:HG2	1:A:55:PRO:HA	15	3.13
(4,1166)	1:A:29:GLU:HA	1:A:29:GLU:HG2	14	3.13
(4,1166)	1:A:29:GLU:HA	1:A:29:GLU:HG2	14	3.13
(4,1166)	1:A:29:GLU:HA	1:A:29:GLU:HG3	14	3.13
(4,1166)	1:A:29:GLU:HA	1:A:29:GLU:HG2	18	3.13
(4,1166)	1:A:29:GLU:HA	1:A:29:GLU:HG2	18	3.13
(4,1166)	1:A:29:GLU:HA	1:A:29:GLU:HG3	18	3.13
(4,1103)	1:A:59:LYS:HG2	1:A:60:CYS:H	9	3.13
(4,1103)	1:A:59:LYS:HG3	1:A:60:CYS:H	9	3.13
(4,1103)	1:A:59:LYS:HG2	1:A:60:CYS:H	9	3.13
(4,1103)	1:A:59:LYS:HG3	1:A:60:CYS:H	9	3.13
(4,1071)	1:A:37:LYS:HG2	1:A:38:THR:H	17	3.13
(4,1071)	1:A:37:LYS:HG3	1:A:38:THR:H	17	3.13
(4,1071)	1:A:37:LYS:HG3	1:A:38:THR:H	17	3.13
(4,1071)	1:A:37:LYS:HG2	1:A:38:THR:H	17	3.13
(4,107)	1:A:33:CYS:HB3	1:A:35:ALA:H	16	3.13
(4,107)	1:A:33:CYS:HB2	1:A:35:ALA:H	16	3.13
(4,107)	1:A:33:CYS:HB2	1:A:35:ALA:H	16	3.13
(4,107)	1:A:33:CYS:HB3	1:A:35:ALA:H	16	3.13
(4,1040)	1:A:32:THR:HA	1:A:37:LYS:HD3	20	3.13
(4,1040)	1:A:32:THR:HA	1:A:37:LYS:HD2	20	3.13
(4,1040)	1:A:32:THR:HA	1:A:37:LYS:HD3	20	3.13
(4,1008)	1:A:6:LYS:H	1:A:6:LYS:HG3	4	3.13
(4,978)	1:A:58:CYS:HA	1:A:59:LYS:HG2	5	3.12
(4,978)	1:A:58:CYS:HA	1:A:59:LYS:HG3	5	3.12
(4,978)	1:A:58:CYS:HA	1:A:59:LYS:HG2	5	3.12
(4,978)	1:A:58:CYS:HA	1:A:59:LYS:HG3	5	3.12
(4,970)	1:A:14:CYS:HB3	1:A:15:ARG:HG3	19	3.12
(4,970)	1:A:14:CYS:HB3	1:A:15:ARG:HG2	19	3.12
(4,970)	1:A:14:CYS:HB3	1:A:15:ARG:HG3	19	3.12
(4,910)	1:A:20:GLN:HA	1:A:20:GLN:HG2	4	3.12
(4,76)	1:A:56:ASP:HB2	1:A:57:SER:H	18	3.12
(4,76)	1:A:56:ASP:HB3	1:A:57:SER:H	18	3.12
(4,76)	1:A:56:ASP:HB2	1:A:57:SER:H	18	3.12
(4,76)	1:A:56:ASP:HB3	1:A:57:SER:H	18	3.12
(4,644)	1:A:56:ASP:HB2	1:A:57:SER:HB3	14	3.12
(4,644)	1:A:56:ASP:HB2	1:A:57:SER:HB2	14	3.12
(4,644)	1:A:56:ASP:HB3	1:A:57:SER:HB2	14	3.12
(4,644)	1:A:56:ASP:HB2	1:A:57:SER:HB2	14	3.12
(4,644)	1:A:56:ASP:HB2	1:A:57:SER:HB3	14	3.12
(4,644)	1:A:56:ASP:HB3	1:A:57:SER:HB2	14	3.12
(4,644)	1:A:56:ASP:HB3	1:A:57:SER:HB3	14	3.12

Continued on next page...

Continued from previous page...

Key	Atom-1	Atom-2	Model ID	Violation (Å)
(4,644)	1:A:56:ASP:HB3	1:A:57:SER:HB2	14	3.12
(4,644)	1:A:56:ASP:HB3	1:A:57:SER:HB3	14	3.12
(4,644)	1:A:56:ASP:HB3	1:A:57:SER:HB3	14	3.12
(4,643)	1:A:9:LYS:HG3	1:A:29:GLU:HG2	16	3.12
(4,643)	1:A:9:LYS:HG3	1:A:29:GLU:HG3	16	3.12
(4,643)	1:A:9:LYS:HG2	1:A:29:GLU:HG2	16	3.12
(4,643)	1:A:9:LYS:HG3	1:A:29:GLU:HG2	16	3.12
(4,643)	1:A:9:LYS:HG2	1:A:29:GLU:HG3	16	3.12
(4,643)	1:A:9:LYS:HG3	1:A:29:GLU:HG3	16	3.12
(4,643)	1:A:9:LYS:HG3	1:A:29:GLU:HG2	16	3.12
(4,643)	1:A:9:LYS:HG3	1:A:29:GLU:HG3	16	3.12
(4,610)	1:A:39:CYS:HB2	1:A:58:CYS:HB2	3	3.12
(4,578)	1:A:16:SER:HB3	1:A:20:GLN:HB2	12	3.12
(4,578)	1:A:16:SER:HB2	1:A:20:GLN:HB2	12	3.12
(4,559)	1:A:6:LYS:HB2	1:A:10:CYS:HB2	10	3.12
(4,559)	1:A:6:LYS:HB3	1:A:10:CYS:HB2	10	3.12
(4,559)	1:A:6:LYS:HB2	1:A:10:CYS:HB2	10	3.12
(4,553)	1:A:40:ASN:HB2	1:A:41:CYS:H	6	3.12
(4,553)	1:A:40:ASN:HB3	1:A:41:CYS:H	6	3.12
(4,553)	1:A:40:ASN:HB2	1:A:41:CYS:H	16	3.12
(4,553)	1:A:40:ASN:HB3	1:A:41:CYS:H	16	3.12
(4,44)	1:A:26:GLN:H	1:A:26:GLN:HG3	15	3.12
(4,392)	1:A:37:LYS:HD2	1:A:38:THR:H	17	3.12
(4,392)	1:A:37:LYS:HD2	1:A:38:THR:H	17	3.12
(4,392)	1:A:37:LYS:HD3	1:A:38:THR:H	17	3.12
(4,373)	1:A:46:CYS:HB3	1:A:47:LYS:H	11	3.12
(4,373)	1:A:46:CYS:HB2	1:A:47:LYS:H	11	3.12
(4,373)	1:A:46:CYS:HB2	1:A:47:LYS:H	11	3.12
(4,373)	1:A:46:CYS:HB3	1:A:47:LYS:H	11	3.12
(4,28)	1:A:24:LYS:HB3	1:A:25:CYS:H	9	3.12
(4,28)	1:A:24:LYS:HB2	1:A:25:CYS:H	9	3.12
(4,28)	1:A:24:LYS:HB2	1:A:25:CYS:H	9	3.12
(4,28)	1:A:24:LYS:HB3	1:A:25:CYS:H	9	3.12
(4,28)	1:A:24:LYS:HB2	1:A:25:CYS:H	9	3.12
(4,28)	1:A:24:LYS:HB3	1:A:25:CYS:H	9	3.12
(4,259)	1:A:37:LYS:HB3	1:A:38:THR:H	13	3.12
(4,1209)	1:A:23:SER:HB2	1:A:24:LYS:HG2	3	3.12
(4,1209)	1:A:23:SER:HB2	1:A:24:LYS:HG3	3	3.12
(4,1209)	1:A:23:SER:HB3	1:A:24:LYS:HG2	3	3.12
(4,1209)	1:A:23:SER:HB3	1:A:24:LYS:HG3	3	3.12
(4,1209)	1:A:23:SER:HB2	1:A:24:LYS:HG2	3	3.12
(4,1209)	1:A:23:SER:HB2	1:A:24:LYS:HG2	3	3.12

Continued on next page...

Continued from previous page...

Key	Atom-1	Atom-2	Model ID	Violation (Å)
(4,1209)	1:A:23:SER:HB3	1:A:24:LYS:HG2	3	3.12
(4,1208)	1:A:6:LYS:HE2	1:A:15:ARG:HA	13	3.12
(4,1208)	1:A:6:LYS:HE3	1:A:15:ARG:HA	13	3.12
(4,1208)	1:A:6:LYS:HE2	1:A:15:ARG:HA	13	3.12
(4,1208)	1:A:6:LYS:HE3	1:A:15:ARG:HA	13	3.12
(4,1197)	1:A:8:GLU:HA	1:A:8:GLU:HG2	9	3.12
(4,1197)	1:A:8:GLU:HA	1:A:8:GLU:HG3	9	3.12
(4,1197)	1:A:8:GLU:HA	1:A:8:GLU:HG2	9	3.12
(4,1197)	1:A:8:GLU:HA	1:A:8:GLU:HG3	9	3.12
(4,1166)	1:A:29:GLU:HA	1:A:29:GLU:HG2	13	3.12
(4,1166)	1:A:29:GLU:HA	1:A:29:GLU:HG2	13	3.12
(4,1166)	1:A:29:GLU:HA	1:A:29:GLU:HG3	13	3.12
(4,1166)	1:A:29:GLU:HA	1:A:29:GLU:HG2	15	3.12
(4,1166)	1:A:29:GLU:HA	1:A:29:GLU:HG2	15	3.12
(4,1166)	1:A:29:GLU:HA	1:A:29:GLU:HG3	15	3.12
(4,1166)	1:A:29:GLU:HA	1:A:29:GLU:HG2	19	3.12
(4,1166)	1:A:29:GLU:HA	1:A:29:GLU:HG2	19	3.12
(4,1166)	1:A:29:GLU:HA	1:A:29:GLU:HG3	19	3.12
(4,1125)	1:A:6:LYS:HG2	1:A:7:GLY:HA2	14	3.12
(4,1125)	1:A:6:LYS:HG2	1:A:7:GLY:HA3	14	3.12
(4,1125)	1:A:6:LYS:HG3	1:A:7:GLY:HA2	14	3.12
(4,1125)	1:A:6:LYS:HG3	1:A:7:GLY:HA3	14	3.12
(4,1073)	1:A:37:LYS:HB3	1:A:55:PRO:HA	13	3.12
(4,1012)	1:A:6:LYS:HG2	1:A:15:ARG:HA	1	3.12
(4,1012)	1:A:6:LYS:HG3	1:A:15:ARG:HA	1	3.12
(4,1012)	1:A:6:LYS:HG2	1:A:15:ARG:HA	1	3.12
(4,1011)	1:A:6:LYS:HG2	1:A:6:LYS:HE3	8	3.12
(4,998)	1:A:26:GLN:H	1:A:26:GLN:HG2	9	3.11
(4,998)	1:A:26:GLN:H	1:A:26:GLN:HG2	9	3.11
(4,998)	1:A:26:GLN:H	1:A:26:GLN:HG3	9	3.11
(4,998)	1:A:26:GLN:H	1:A:26:GLN:HG3	9	3.11
(4,921)	1:A:21:CYS:HA	1:A:25:CYS:HB2	18	3.11
(4,921)	1:A:21:CYS:HA	1:A:25:CYS:HB2	18	3.11
(4,921)	1:A:21:CYS:HA	1:A:25:CYS:HB3	18	3.11
(4,910)	1:A:20:GLN:HA	1:A:20:GLN:HG2	13	3.11
(4,879)	1:A:26:GLN:H	1:A:26:GLN:HG3	9	3.11
(4,879)	1:A:26:GLN:H	1:A:26:GLN:HG2	9	3.11
(4,879)	1:A:26:GLN:H	1:A:26:GLN:HG3	9	3.11
(4,879)	1:A:26:GLN:H	1:A:26:GLN:HG2	9	3.11
(4,877)	1:A:11:THR:HG21	1:A:26:GLN:HG3	9	3.11
(4,877)	1:A:11:THR:HG22	1:A:26:GLN:HG3	9	3.11
(4,877)	1:A:11:THR:HG23	1:A:26:GLN:HG3	9	3.11

Continued on next page...

Continued from previous page...

Key	Atom-1	Atom-2	Model ID	Violation (Å)
(4,877)	1:A:11:THR:HG21	1:A:26:GLN:HG2	9	3.11
(4,877)	1:A:11:THR:HG21	1:A:26:GLN:HG3	9	3.11
(4,877)	1:A:11:THR:HG22	1:A:26:GLN:HG2	9	3.11
(4,877)	1:A:11:THR:HG22	1:A:26:GLN:HG3	9	3.11
(4,877)	1:A:11:THR:HG23	1:A:26:GLN:HG2	9	3.11
(4,877)	1:A:11:THR:HG23	1:A:26:GLN:HG3	9	3.11
(4,877)	1:A:11:THR:HG21	1:A:26:GLN:HG2	9	3.11
(4,877)	1:A:11:THR:HG22	1:A:26:GLN:HG2	9	3.11
(4,877)	1:A:11:THR:HG23	1:A:26:GLN:HG2	9	3.11
(4,815)	1:A:46:CYS:HB2	1:A:51:GLU:H	2	3.11
(4,815)	1:A:46:CYS:HB3	1:A:51:GLU:H	2	3.11
(4,605)	1:A:8:GLU:HB2	1:A:9:LYS:H	19	3.11
(4,605)	1:A:8:GLU:HB3	1:A:9:LYS:H	19	3.11
(4,605)	1:A:8:GLU:HB2	1:A:9:LYS:H	19	3.11
(4,605)	1:A:8:GLU:HB3	1:A:9:LYS:H	19	3.11
(4,569)	1:A:41:CYS:HB3	1:A:47:LYS:HG2	3	3.11
(4,569)	1:A:41:CYS:HB3	1:A:47:LYS:HG2	3	3.11
(4,569)	1:A:41:CYS:HB3	1:A:47:LYS:HG3	3	3.11
(4,569)	1:A:41:CYS:HB3	1:A:47:LYS:HG2	20	3.11
(4,569)	1:A:41:CYS:HB3	1:A:47:LYS:HG2	20	3.11
(4,569)	1:A:41:CYS:HB3	1:A:47:LYS:HG3	20	3.11
(4,490)	1:A:37:LYS:HG2	1:A:37:LYS:HE2	9	3.11
(4,490)	1:A:37:LYS:HG2	1:A:37:LYS:HE3	9	3.11
(4,490)	1:A:37:LYS:HG3	1:A:37:LYS:HE3	9	3.11
(4,490)	1:A:37:LYS:HG2	1:A:37:LYS:HE3	9	3.11
(4,423)	1:A:29:GLU:HG3	1:A:30:GLY:HA3	19	3.11
(4,423)	1:A:29:GLU:HG3	1:A:30:GLY:HA2	19	3.11
(4,423)	1:A:29:GLU:HG3	1:A:30:GLY:HA3	19	3.11
(4,388)	1:A:25:CYS:HB2	1:A:36:CYS:HB2	4	3.11
(4,388)	1:A:25:CYS:HB2	1:A:36:CYS:HB2	4	3.11
(4,388)	1:A:25:CYS:HB3	1:A:36:CYS:HB2	4	3.11
(4,373)	1:A:46:CYS:HB3	1:A:47:LYS:H	17	3.11
(4,373)	1:A:46:CYS:HB2	1:A:47:LYS:H	17	3.11
(4,373)	1:A:46:CYS:HB2	1:A:47:LYS:H	17	3.11
(4,373)	1:A:46:CYS:HB3	1:A:47:LYS:H	17	3.11
(4,358)	1:A:46:CYS:HB3	1:A:51:GLU:H	2	3.11
(4,358)	1:A:46:CYS:HB2	1:A:51:GLU:H	2	3.11
(4,310)	1:A:57:SER:HB2	1:A:58:CYS:H	7	3.11
(4,310)	1:A:57:SER:HB3	1:A:58:CYS:H	7	3.11
(4,310)	1:A:57:SER:HB2	1:A:58:CYS:H	7	3.11
(4,310)	1:A:57:SER:HB3	1:A:58:CYS:H	7	3.11
(4,291)	1:A:33:CYS:HB3	1:A:34:ALA:H	14	3.11

Continued on next page...

Continued from previous page...

Key	Atom-1	Atom-2	Model ID	Violation (Å)
(4,291)	1:A:33:CYS:HB2	1:A:34:ALA:H	14	3.11
(4,291)	1:A:33:CYS:HB2	1:A:34:ALA:H	14	3.11
(4,291)	1:A:33:CYS:HB3	1:A:34:ALA:H	14	3.11
(4,291)	1:A:33:CYS:HB2	1:A:34:ALA:H	14	3.11
(4,291)	1:A:33:CYS:HB3	1:A:34:ALA:H	14	3.11
(4,288)	1:A:8:GLU:HB2	1:A:9:LYS:H	4	3.11
(4,288)	1:A:8:GLU:HB3	1:A:9:LYS:H	4	3.11
(4,288)	1:A:8:GLU:HB3	1:A:9:LYS:H	4	3.11
(4,273)	1:A:55:PRO:HD2	1:A:56:ASP:H	16	3.11
(4,190)	1:A:59:LYS:HB2	1:A:60:CYS:H	12	3.11
(4,190)	1:A:59:LYS:HB3	1:A:60:CYS:H	12	3.11
(4,190)	1:A:59:LYS:HB2	1:A:60:CYS:H	12	3.11
(4,190)	1:A:59:LYS:HB3	1:A:60:CYS:H	12	3.11
(4,1166)	1:A:29:GLU:HA	1:A:29:GLU:HG2	10	3.11
(4,1166)	1:A:29:GLU:HA	1:A:29:GLU:HG2	10	3.11
(4,1166)	1:A:29:GLU:HA	1:A:29:GLU:HG3	10	3.11
(4,1150)	1:A:46:CYS:HA	1:A:47:LYS:HG2	14	3.11
(4,1150)	1:A:46:CYS:HA	1:A:47:LYS:HG2	14	3.11
(4,1150)	1:A:46:CYS:HA	1:A:47:LYS:HG3	14	3.11
(4,1070)	1:A:9:LYS:HG2	1:A:9:LYS:HE2	20	3.11
(4,1070)	1:A:9:LYS:HG2	1:A:9:LYS:HE3	20	3.11
(4,1070)	1:A:9:LYS:HG2	1:A:9:LYS:HE2	20	3.11
(4,1070)	1:A:9:LYS:HG2	1:A:9:LYS:HE3	20	3.11
(4,99)	1:A:31:CYS:HB2	1:A:33:CYS:H	12	3.1
(4,99)	1:A:31:CYS:HB3	1:A:33:CYS:H	12	3.1
(4,99)	1:A:31:CYS:HB2	1:A:33:CYS:H	12	3.1
(4,99)	1:A:31:CYS:HB3	1:A:33:CYS:H	12	3.1
(4,954)	1:A:16:SER:HB2	1:A:20:GLN:HE21	5	3.1
(4,954)	1:A:16:SER:HB3	1:A:20:GLN:HE21	5	3.1
(4,954)	1:A:16:SER:HB2	1:A:20:GLN:HE22	5	3.1
(4,936)	1:A:40:ASN:HD22	1:A:66:CYS:HA	9	3.1
(4,936)	1:A:40:ASN:HD21	1:A:66:CYS:HA	9	3.1
(4,815)	1:A:46:CYS:HB2	1:A:51:GLU:H	5	3.1
(4,815)	1:A:46:CYS:HB3	1:A:51:GLU:H	5	3.1
(4,815)	1:A:46:CYS:HB2	1:A:51:GLU:H	17	3.1
(4,815)	1:A:46:CYS:HB3	1:A:51:GLU:H	17	3.1
(4,815)	1:A:46:CYS:HB2	1:A:51:GLU:H	20	3.1
(4,815)	1:A:46:CYS:HB3	1:A:51:GLU:H	20	3.1
(4,782)	1:A:9:LYS:HA	1:A:9:LYS:HD3	17	3.1
(4,782)	1:A:9:LYS:HA	1:A:9:LYS:HD2	17	3.1
(4,782)	1:A:9:LYS:HA	1:A:9:LYS:HD3	17	3.1
(4,770)	1:A:33:CYS:HB3	1:A:36:CYS:H	14	3.1

Continued on next page...

Continued from previous page...

Key	Atom-1	Atom-2	Model ID	Violation (Å)
(4,770)	1:A:33:CYS:HB2	1:A:36:CYS:H	14	3.1
(4,770)	1:A:33:CYS:HB2	1:A:36:CYS:H	14	3.1
(4,770)	1:A:33:CYS:HB3	1:A:36:CYS:H	14	3.1
(4,733)	1:A:12:SER:HA	1:A:15:ARG:HB2	10	3.1
(4,733)	1:A:12:SER:HA	1:A:15:ARG:HB2	10	3.1
(4,733)	1:A:12:SER:HA	1:A:15:ARG:HB3	10	3.1
(4,722)	1:A:62:SER:HA	1:A:67:LYS:HE3	4	3.1
(4,722)	1:A:62:SER:HA	1:A:67:LYS:HE2	4	3.1
(4,722)	1:A:62:SER:HA	1:A:67:LYS:HE3	4	3.1
(4,716)	1:A:9:LYS:HD2	1:A:28:GLY:HA3	9	3.1
(4,716)	1:A:9:LYS:HD2	1:A:28:GLY:HA3	9	3.1
(4,716)	1:A:9:LYS:HD3	1:A:28:GLY:HA3	9	3.1
(4,716)	1:A:9:LYS:HD3	1:A:28:GLY:HA3	9	3.1
(4,54)	1:A:40:ASN:HD21	1:A:66:CYS:HA	9	3.1
(4,54)	1:A:40:ASN:HD22	1:A:66:CYS:HA	9	3.1
(4,358)	1:A:46:CYS:HB3	1:A:51:GLU:H	5	3.1
(4,358)	1:A:46:CYS:HB2	1:A:51:GLU:H	5	3.1
(4,358)	1:A:46:CYS:HB3	1:A:51:GLU:H	17	3.1
(4,358)	1:A:46:CYS:HB2	1:A:51:GLU:H	17	3.1
(4,358)	1:A:46:CYS:HB3	1:A:51:GLU:H	20	3.1
(4,358)	1:A:46:CYS:HB2	1:A:51:GLU:H	20	3.1
(4,341)	1:A:50:LYS:HB3	1:A:52:CYS:H	19	3.1
(4,341)	1:A:50:LYS:HB2	1:A:52:CYS:H	19	3.1
(4,310)	1:A:57:SER:HB2	1:A:58:CYS:H	8	3.1
(4,310)	1:A:57:SER:HB3	1:A:58:CYS:H	8	3.1
(4,310)	1:A:57:SER:HB2	1:A:58:CYS:H	8	3.1
(4,310)	1:A:57:SER:HB3	1:A:58:CYS:H	8	3.1
(4,273)	1:A:55:PRO:HD2	1:A:56:ASP:H	1	3.1
(4,1182)	1:A:16:SER:HB2	1:A:17:GLU:H	4	3.1
(4,1182)	1:A:16:SER:HB3	1:A:17:GLU:H	4	3.1
(4,1182)	1:A:16:SER:HB3	1:A:17:GLU:H	4	3.1
(4,1176)	1:A:9:LYS:HD2	1:A:29:GLU:HG2	14	3.1
(4,1176)	1:A:9:LYS:HD3	1:A:29:GLU:HG2	14	3.1
(4,1176)	1:A:9:LYS:HD2	1:A:29:GLU:HG2	14	3.1
(4,1176)	1:A:9:LYS:HD2	1:A:29:GLU:HG2	14	3.1
(4,1176)	1:A:9:LYS:HD2	1:A:29:GLU:HG3	14	3.1
(4,1166)	1:A:29:GLU:HA	1:A:29:GLU:HG2	11	3.1
(4,1166)	1:A:29:GLU:HA	1:A:29:GLU:HG2	11	3.1
(4,1166)	1:A:29:GLU:HA	1:A:29:GLU:HG3	11	3.1
(4,1166)	1:A:29:GLU:HA	1:A:29:GLU:HG2	16	3.1
(4,1166)	1:A:29:GLU:HA	1:A:29:GLU:HG2	16	3.1
(4,1166)	1:A:29:GLU:HA	1:A:29:GLU:HG3	16	3.1

Continued on next page...

Continued from previous page...

Key	Atom-1	Atom-2	Model ID	Violation (Å)
(4,1166)	1:A:29:GLU:HA	1:A:29:GLU:HG2	17	3.1
(4,1166)	1:A:29:GLU:HA	1:A:29:GLU:HG2	17	3.1
(4,1166)	1:A:29:GLU:HA	1:A:29:GLU:HG3	17	3.1
(4,107)	1:A:33:CYS:HB3	1:A:35:ALA:H	20	3.1
(4,107)	1:A:33:CYS:HB2	1:A:35:ALA:H	20	3.1
(4,107)	1:A:33:CYS:HB2	1:A:35:ALA:H	20	3.1
(4,107)	1:A:33:CYS:HB3	1:A:35:ALA:H	20	3.1
(4,1069)	1:A:37:LYS:HG2	1:A:37:LYS:HE2	16	3.1
(4,1069)	1:A:37:LYS:HG2	1:A:37:LYS:HE3	16	3.1
(4,1069)	1:A:37:LYS:HG2	1:A:37:LYS:HE3	16	3.1
(4,1005)	1:A:5:GLY:HA2	1:A:6:LYS:HE2	13	3.1
(4,1005)	1:A:5:GLY:HA2	1:A:6:LYS:HE3	13	3.1
(4,1005)	1:A:5:GLY:HA3	1:A:6:LYS:HE2	13	3.1
(4,1005)	1:A:5:GLY:HA3	1:A:6:LYS:HE3	13	3.1
(4,1005)	1:A:5:GLY:HA3	1:A:6:LYS:HE2	13	3.1
(4,1005)	1:A:5:GLY:HA2	1:A:6:LYS:HE3	13	3.1
(4,1005)	1:A:5:GLY:HA3	1:A:6:LYS:HE3	13	3.1
(4,1005)	1:A:5:GLY:HA3	1:A:6:LYS:HE3	13	3.1
(4,984)	1:A:48:CYS:HB2	1:A:50:LYS:HG3	5	3.09
(4,984)	1:A:48:CYS:HB2	1:A:50:LYS:HG2	5	3.09
(4,984)	1:A:48:CYS:HB2	1:A:50:LYS:HG2	5	3.09
(4,984)	1:A:48:CYS:HB2	1:A:50:LYS:HG3	5	3.09
(4,970)	1:A:14:CYS:HB3	1:A:15:ARG:HG3	5	3.09
(4,970)	1:A:14:CYS:HB3	1:A:15:ARG:HG2	5	3.09
(4,970)	1:A:14:CYS:HB3	1:A:15:ARG:HG3	5	3.09
(4,910)	1:A:20:GLN:HA	1:A:20:GLN:HG2	10	3.09
(4,882)	1:A:38:THR:HG21	1:A:39:CYS:H	10	3.09
(4,882)	1:A:38:THR:HG22	1:A:39:CYS:H	10	3.09
(4,882)	1:A:38:THR:HG23	1:A:39:CYS:H	10	3.09
(4,770)	1:A:33:CYS:HB3	1:A:36:CYS:H	3	3.09
(4,770)	1:A:33:CYS:HB2	1:A:36:CYS:H	3	3.09
(4,770)	1:A:33:CYS:HB2	1:A:36:CYS:H	3	3.09
(4,770)	1:A:33:CYS:HB3	1:A:36:CYS:H	3	3.09
(4,730)	1:A:38:THR:HA	1:A:55:PRO:HG3	4	3.09
(4,723)	1:A:60:CYS:HB3	1:A:67:LYS:HE3	17	3.09
(4,723)	1:A:60:CYS:HB3	1:A:67:LYS:HE2	17	3.09
(4,723)	1:A:60:CYS:HB3	1:A:67:LYS:HE2	17	3.09
(4,723)	1:A:60:CYS:HB3	1:A:67:LYS:HE3	17	3.09
(4,392)	1:A:37:LYS:HD2	1:A:38:THR:H	1	3.09
(4,392)	1:A:37:LYS:HD2	1:A:38:THR:H	1	3.09
(4,392)	1:A:37:LYS:HD3	1:A:38:THR:H	1	3.09
(4,290)	1:A:9:LYS:H	1:A:9:LYS:HG3	3	3.09

Continued on next page...

Continued from previous page...

Key	Atom-1	Atom-2	Model ID	Violation (Å)
(4,290)	1:A:9:LYS:H	1:A:9:LYS:HG2	3	3.09
(4,290)	1:A:9:LYS:H	1:A:9:LYS:HG3	3	3.09
(4,1166)	1:A:29:GLU:HA	1:A:29:GLU:HG2	9	3.09
(4,1166)	1:A:29:GLU:HA	1:A:29:GLU:HG2	9	3.09
(4,1166)	1:A:29:GLU:HA	1:A:29:GLU:HG3	9	3.09
(4,1119)	1:A:38:THR:HA	1:A:55:PRO:HG3	4	3.09
(4,1058)	1:A:34:ALA:HA	1:A:37:LYS:HB2	8	3.09
(4,1058)	1:A:34:ALA:HA	1:A:37:LYS:HB3	8	3.09
(4,1058)	1:A:34:ALA:HA	1:A:37:LYS:HB3	8	3.09
(4,1058)	1:A:34:ALA:HA	1:A:37:LYS:HB2	8	3.09
(4,1011)	1:A:6:LYS:HG2	1:A:6:LYS:HE3	12	3.09
(4,997)	1:A:11:THR:HG21	1:A:26:GLN:HG2	14	3.08
(4,997)	1:A:11:THR:HG22	1:A:26:GLN:HG2	14	3.08
(4,997)	1:A:11:THR:HG23	1:A:26:GLN:HG2	14	3.08
(4,997)	1:A:11:THR:HG21	1:A:26:GLN:HG3	14	3.08
(4,997)	1:A:11:THR:HG22	1:A:26:GLN:HG3	14	3.08
(4,997)	1:A:11:THR:HG23	1:A:26:GLN:HG3	14	3.08
(4,987)	1:A:7:GLY:HA2	1:A:8:GLU:HB3	12	3.08
(4,987)	1:A:7:GLY:HA2	1:A:8:GLU:HB2	12	3.08
(4,987)	1:A:7:GLY:HA2	1:A:8:GLU:HB3	12	3.08
(4,987)	1:A:7:GLY:HA2	1:A:8:GLU:HB2	12	3.08
(4,987)	1:A:7:GLY:HA2	1:A:8:GLU:HB2	12	3.08
(4,987)	1:A:7:GLY:HA2	1:A:8:GLU:HB3	12	3.08
(4,987)	1:A:7:GLY:HA3	1:A:8:GLU:HB2	12	3.08
(4,987)	1:A:7:GLY:HA3	1:A:8:GLU:HB3	12	3.08
(4,984)	1:A:48:CYS:HB2	1:A:50:LYS:HG3	11	3.08
(4,984)	1:A:48:CYS:HB2	1:A:50:LYS:HG2	11	3.08
(4,984)	1:A:48:CYS:HB2	1:A:50:LYS:HG2	11	3.08
(4,984)	1:A:48:CYS:HB2	1:A:50:LYS:HG3	11	3.08
(4,910)	1:A:20:GLN:HA	1:A:20:GLN:HG2	18	3.08
(4,873)	1:A:22:GLY:HA2	1:A:24:LYS:H	15	3.08
(4,873)	1:A:22:GLY:HA3	1:A:24:LYS:H	15	3.08
(4,873)	1:A:22:GLY:HA2	1:A:24:LYS:H	15	3.08
(4,873)	1:A:22:GLY:HA3	1:A:24:LYS:H	15	3.08
(4,868)	1:A:29:GLU:HG3	1:A:30:GLY:HA3	20	3.08
(4,868)	1:A:29:GLU:HG3	1:A:30:GLY:HA2	20	3.08
(4,868)	1:A:29:GLU:HG2	1:A:30:GLY:HA2	20	3.08
(4,868)	1:A:29:GLU:HG2	1:A:30:GLY:HA3	20	3.08
(4,844)	1:A:22:GLY:HA3	1:A:24:LYS:H	15	3.08
(4,844)	1:A:22:GLY:HA2	1:A:24:LYS:H	15	3.08
(4,844)	1:A:22:GLY:HA2	1:A:24:LYS:H	15	3.08
(4,844)	1:A:22:GLY:HA3	1:A:24:LYS:H	15	3.08

Continued on next page...

Continued from previous page...

Key	Atom-1	Atom-2	Model ID	Violation (Å)
(4,815)	1:A:46:CYS:HB2	1:A:51:GLU:H	6	3.08
(4,815)	1:A:46:CYS:HB3	1:A:51:GLU:H	6	3.08
(4,644)	1:A:56:ASP:HB2	1:A:57:SER:HB3	7	3.08
(4,644)	1:A:56:ASP:HB2	1:A:57:SER:HB2	7	3.08
(4,644)	1:A:56:ASP:HB3	1:A:57:SER:HB2	7	3.08
(4,644)	1:A:56:ASP:HB2	1:A:57:SER:HB2	7	3.08
(4,644)	1:A:56:ASP:HB2	1:A:57:SER:HB3	7	3.08
(4,644)	1:A:56:ASP:HB3	1:A:57:SER:HB2	7	3.08
(4,644)	1:A:56:ASP:HB3	1:A:57:SER:HB3	7	3.08
(4,644)	1:A:56:ASP:HB3	1:A:57:SER:HB2	7	3.08
(4,644)	1:A:56:ASP:HB3	1:A:57:SER:HB3	7	3.08
(4,644)	1:A:56:ASP:HB3	1:A:57:SER:HB3	7	3.08
(4,597)	1:A:45:GLY:HA2	1:A:53:THR:HG21	18	3.08
(4,597)	1:A:45:GLY:HA2	1:A:53:THR:HG22	18	3.08
(4,597)	1:A:45:GLY:HA2	1:A:53:THR:HG23	18	3.08
(4,597)	1:A:45:GLY:HA3	1:A:53:THR:HG21	18	3.08
(4,597)	1:A:45:GLY:HA3	1:A:53:THR:HG22	18	3.08
(4,597)	1:A:45:GLY:HA3	1:A:53:THR:HG23	18	3.08
(4,595)	1:A:29:GLU:HG3	1:A:30:GLY:HA2	20	3.08
(4,595)	1:A:29:GLU:HG2	1:A:30:GLY:HA3	20	3.08
(4,595)	1:A:29:GLU:HG3	1:A:30:GLY:HA3	20	3.08
(4,595)	1:A:29:GLU:HG2	1:A:30:GLY:HA2	20	3.08
(4,583)	1:A:67:LYS:HG2	1:A:67:LYS:HE2	16	3.08
(4,583)	1:A:67:LYS:HG2	1:A:67:LYS:HE2	16	3.08
(4,583)	1:A:67:LYS:HG2	1:A:67:LYS:HE3	16	3.08
(4,578)	1:A:16:SER:HB3	1:A:20:GLN:HB2	6	3.08
(4,578)	1:A:16:SER:HB2	1:A:20:GLN:HB2	6	3.08
(4,44)	1:A:26:GLN:H	1:A:26:GLN:HG3	12	3.08
(4,423)	1:A:29:GLU:HG3	1:A:30:GLY:HA3	20	3.08
(4,423)	1:A:29:GLU:HG3	1:A:30:GLY:HA2	20	3.08
(4,423)	1:A:29:GLU:HG3	1:A:30:GLY:HA3	20	3.08
(4,416)	1:A:45:GLY:HA3	1:A:53:THR:HG21	18	3.08
(4,416)	1:A:45:GLY:HA3	1:A:53:THR:HG22	18	3.08
(4,416)	1:A:45:GLY:HA3	1:A:53:THR:HG23	18	3.08
(4,416)	1:A:45:GLY:HA2	1:A:53:THR:HG21	18	3.08
(4,416)	1:A:45:GLY:HA2	1:A:53:THR:HG22	18	3.08
(4,416)	1:A:45:GLY:HA2	1:A:53:THR:HG23	18	3.08
(4,396)	1:A:29:GLU:H	1:A:61:GLY:HA3	5	3.08
(4,396)	1:A:29:GLU:H	1:A:61:GLY:HA2	5	3.08
(4,396)	1:A:29:GLU:H	1:A:61:GLY:HA3	5	3.08
(4,396)	1:A:29:GLU:H	1:A:61:GLY:HA2	5	3.08
(4,396)	1:A:29:GLU:H	1:A:61:GLY:HA3	14	3.08

Continued on next page...

Continued from previous page...

Key	Atom-1	Atom-2	Model ID	Violation (Å)
(4,396)	1:A:29:GLU:H	1:A:61:GLY:HA2	14	3.08
(4,396)	1:A:29:GLU:H	1:A:61:GLY:HA3	14	3.08
(4,396)	1:A:29:GLU:H	1:A:61:GLY:HA2	14	3.08
(4,358)	1:A:46:CYS:HB3	1:A:51:GLU:H	6	3.08
(4,358)	1:A:46:CYS:HB2	1:A:51:GLU:H	6	3.08
(4,341)	1:A:50:LYS:HB3	1:A:52:CYS:H	10	3.08
(4,341)	1:A:50:LYS:HB2	1:A:52:CYS:H	10	3.08
(4,310)	1:A:57:SER:HB2	1:A:58:CYS:H	4	3.08
(4,310)	1:A:57:SER:HB3	1:A:58:CYS:H	4	3.08
(4,310)	1:A:57:SER:HB2	1:A:58:CYS:H	4	3.08
(4,310)	1:A:57:SER:HB3	1:A:58:CYS:H	4	3.08
(4,28)	1:A:24:LYS:HB3	1:A:25:CYS:H	3	3.08
(4,28)	1:A:24:LYS:HB2	1:A:25:CYS:H	3	3.08
(4,28)	1:A:24:LYS:HB2	1:A:25:CYS:H	3	3.08
(4,28)	1:A:24:LYS:HB3	1:A:25:CYS:H	3	3.08
(4,28)	1:A:24:LYS:HB2	1:A:25:CYS:H	3	3.08
(4,28)	1:A:24:LYS:HB3	1:A:25:CYS:H	3	3.08
(4,28)	1:A:24:LYS:HB3	1:A:25:CYS:H	15	3.08
(4,28)	1:A:24:LYS:HB2	1:A:25:CYS:H	15	3.08
(4,28)	1:A:24:LYS:HB2	1:A:25:CYS:H	15	3.08
(4,28)	1:A:24:LYS:HB3	1:A:25:CYS:H	15	3.08
(4,28)	1:A:24:LYS:HB2	1:A:25:CYS:H	15	3.08
(4,28)	1:A:24:LYS:HB3	1:A:25:CYS:H	15	3.08
(4,247)	1:A:29:GLU:H	1:A:61:GLY:HA2	5	3.08
(4,247)	1:A:29:GLU:H	1:A:61:GLY:HA2	5	3.08
(4,247)	1:A:29:GLU:H	1:A:61:GLY:HA3	5	3.08
(4,247)	1:A:29:GLU:H	1:A:61:GLY:HA3	5	3.08
(4,247)	1:A:29:GLU:H	1:A:61:GLY:HA2	14	3.08
(4,247)	1:A:29:GLU:H	1:A:61:GLY:HA2	14	3.08
(4,247)	1:A:29:GLU:H	1:A:61:GLY:HA3	14	3.08
(4,247)	1:A:29:GLU:H	1:A:61:GLY:HA3	14	3.08
(4,190)	1:A:59:LYS:HB2	1:A:60:CYS:H	6	3.08
(4,190)	1:A:59:LYS:HB3	1:A:60:CYS:H	6	3.08
(4,190)	1:A:59:LYS:HB2	1:A:60:CYS:H	6	3.08
(4,190)	1:A:59:LYS:HB3	1:A:60:CYS:H	6	3.08
(4,161)	1:A:16:SER:HB2	1:A:20:GLN:H	14	3.08
(4,161)	1:A:16:SER:HB3	1:A:20:GLN:H	14	3.08
(4,161)	1:A:16:SER:HB2	1:A:20:GLN:H	14	3.08
(4,161)	1:A:16:SER:HB3	1:A:20:GLN:H	14	3.08
(4,1209)	1:A:23:SER:HB2	1:A:24:LYS:HG2	9	3.08
(4,1209)	1:A:23:SER:HB2	1:A:24:LYS:HG3	9	3.08
(4,1209)	1:A:23:SER:HB3	1:A:24:LYS:HG2	9	3.08

Continued on next page...

Continued from previous page...

Key	Atom-1	Atom-2	Model ID	Violation (Å)
(4,1209)	1:A:23:SER:HB3	1:A:24:LYS:HG3	9	3.08
(4,1209)	1:A:23:SER:HB2	1:A:24:LYS:HG2	9	3.08
(4,1209)	1:A:23:SER:HB2	1:A:24:LYS:HG2	9	3.08
(4,1209)	1:A:23:SER:HB3	1:A:24:LYS:HG2	9	3.08
(4,1166)	1:A:29:GLU:HA	1:A:29:GLU:HG2	20	3.08
(4,1166)	1:A:29:GLU:HA	1:A:29:GLU:HG2	20	3.08
(4,1166)	1:A:29:GLU:HA	1:A:29:GLU:HG3	20	3.08
(4,1071)	1:A:37:LYS:HG2	1:A:38:THR:H	20	3.08
(4,1071)	1:A:37:LYS:HG3	1:A:38:THR:H	20	3.08
(4,1071)	1:A:37:LYS:HG3	1:A:38:THR:H	20	3.08
(4,1071)	1:A:37:LYS:HG2	1:A:38:THR:H	20	3.08
(4,107)	1:A:33:CYS:HB3	1:A:35:ALA:H	15	3.08
(4,107)	1:A:33:CYS:HB2	1:A:35:ALA:H	15	3.08
(4,107)	1:A:33:CYS:HB2	1:A:35:ALA:H	15	3.08
(4,107)	1:A:33:CYS:HB3	1:A:35:ALA:H	15	3.08
(4,998)	1:A:26:GLN:H	1:A:26:GLN:HG2	1	3.07
(4,998)	1:A:26:GLN:H	1:A:26:GLN:HG2	1	3.07
(4,998)	1:A:26:GLN:H	1:A:26:GLN:HG3	1	3.07
(4,998)	1:A:26:GLN:H	1:A:26:GLN:HG3	1	3.07
(4,957)	1:A:7:GLY:HA2	1:A:10:CYS:HB2	4	3.07
(4,957)	1:A:7:GLY:HA3	1:A:10:CYS:HB2	4	3.07
(4,921)	1:A:21:CYS:HA	1:A:25:CYS:HB2	1	3.07
(4,921)	1:A:21:CYS:HA	1:A:25:CYS:HB2	1	3.07
(4,921)	1:A:21:CYS:HA	1:A:25:CYS:HB3	1	3.07
(4,911)	1:A:20:GLN:HA	1:A:20:GLN:HE21	4	3.07
(4,911)	1:A:20:GLN:HA	1:A:20:GLN:HE22	4	3.07
(4,911)	1:A:20:GLN:HA	1:A:20:GLN:HE21	4	3.07
(4,911)	1:A:20:GLN:HA	1:A:20:GLN:HE22	4	3.07
(4,911)	1:A:20:GLN:HA	1:A:20:GLN:HE22	4	3.07
(4,911)	1:A:20:GLN:HA	1:A:20:GLN:HE21	4	3.07
(4,910)	1:A:20:GLN:HA	1:A:20:GLN:HG2	5	3.07
(4,910)	1:A:20:GLN:HA	1:A:20:GLN:HG2	8	3.07
(4,910)	1:A:20:GLN:HA	1:A:20:GLN:HG2	12	3.07
(4,891)	1:A:51:GLU:HA	1:A:51:GLU:HG2	7	3.07
(4,879)	1:A:26:GLN:H	1:A:26:GLN:HG3	1	3.07
(4,879)	1:A:26:GLN:H	1:A:26:GLN:HG2	1	3.07
(4,879)	1:A:26:GLN:H	1:A:26:GLN:HG3	1	3.07
(4,879)	1:A:26:GLN:H	1:A:26:GLN:HG2	1	3.07
(4,868)	1:A:29:GLU:HG3	1:A:30:GLY:HA3	1	3.07
(4,868)	1:A:29:GLU:HG3	1:A:30:GLY:HA2	1	3.07
(4,868)	1:A:29:GLU:HG2	1:A:30:GLY:HA2	1	3.07
(4,868)	1:A:29:GLU:HG2	1:A:30:GLY:HA3	1	3.07

Continued on next page...

Continued from previous page...

Key	Atom-1	Atom-2	Model ID	Violation (Å)
(4,815)	1:A:46:CYS:HB2	1:A:51:GLU:H	3	3.07
(4,815)	1:A:46:CYS:HB3	1:A:51:GLU:H	3	3.07
(4,677)	1:A:52:CYS:HA	1:A:57:SER:HB3	19	3.07
(4,677)	1:A:52:CYS:HA	1:A:57:SER:HB2	19	3.07
(4,677)	1:A:52:CYS:HA	1:A:57:SER:HB2	19	3.07
(4,677)	1:A:52:CYS:HA	1:A:57:SER:HB3	19	3.07
(4,675)	1:A:52:CYS:HA	1:A:57:SER:HB2	19	3.07
(4,675)	1:A:52:CYS:HA	1:A:57:SER:HB2	19	3.07
(4,675)	1:A:52:CYS:HA	1:A:57:SER:HB3	19	3.07
(4,675)	1:A:52:CYS:HA	1:A:57:SER:HB3	19	3.07
(4,597)	1:A:45:GLY:HA2	1:A:53:THR:HG21	5	3.07
(4,597)	1:A:45:GLY:HA2	1:A:53:THR:HG22	5	3.07
(4,597)	1:A:45:GLY:HA2	1:A:53:THR:HG23	5	3.07
(4,597)	1:A:45:GLY:HA3	1:A:53:THR:HG21	5	3.07
(4,597)	1:A:45:GLY:HA3	1:A:53:THR:HG22	5	3.07
(4,597)	1:A:45:GLY:HA3	1:A:53:THR:HG23	5	3.07
(4,595)	1:A:29:GLU:HG3	1:A:30:GLY:HA2	1	3.07
(4,595)	1:A:29:GLU:HG2	1:A:30:GLY:HA3	1	3.07
(4,595)	1:A:29:GLU:HG3	1:A:30:GLY:HA3	1	3.07
(4,595)	1:A:29:GLU:HG2	1:A:30:GLY:HA2	1	3.07
(4,579)	1:A:16:SER:HB3	1:A:20:GLN:H	1	3.07
(4,579)	1:A:16:SER:HB2	1:A:20:GLN:H	1	3.07
(4,553)	1:A:40:ASN:HB2	1:A:41:CYS:H	14	3.07
(4,553)	1:A:40:ASN:HB3	1:A:41:CYS:H	14	3.07
(4,416)	1:A:45:GLY:HA3	1:A:53:THR:HG21	5	3.07
(4,416)	1:A:45:GLY:HA3	1:A:53:THR:HG22	5	3.07
(4,416)	1:A:45:GLY:HA3	1:A:53:THR:HG23	5	3.07
(4,416)	1:A:45:GLY:HA2	1:A:53:THR:HG21	5	3.07
(4,416)	1:A:45:GLY:HA2	1:A:53:THR:HG22	5	3.07
(4,416)	1:A:45:GLY:HA2	1:A:53:THR:HG23	5	3.07
(4,358)	1:A:46:CYS:HB3	1:A:51:GLU:H	3	3.07
(4,358)	1:A:46:CYS:HB2	1:A:51:GLU:H	3	3.07
(4,288)	1:A:8:GLU:HB2	1:A:9:LYS:H	11	3.07
(4,288)	1:A:8:GLU:HB3	1:A:9:LYS:H	11	3.07
(4,288)	1:A:8:GLU:HB3	1:A:9:LYS:H	11	3.07
(4,288)	1:A:8:GLU:HB2	1:A:9:LYS:H	15	3.07
(4,288)	1:A:8:GLU:HB3	1:A:9:LYS:H	15	3.07
(4,288)	1:A:8:GLU:HB3	1:A:9:LYS:H	15	3.07
(4,288)	1:A:8:GLU:HB2	1:A:9:LYS:H	16	3.07
(4,288)	1:A:8:GLU:HB3	1:A:9:LYS:H	16	3.07
(4,288)	1:A:8:GLU:HB3	1:A:9:LYS:H	16	3.07
(4,258)	1:A:37:LYS:HD3	1:A:38:THR:H	1	3.07

Continued on next page...

Continued from previous page...

Key	Atom-1	Atom-2	Model ID	Violation (Å)
(4,258)	1:A:37:LYS:HD2	1:A:38:THR:H	1	3.07
(4,258)	1:A:37:LYS:HD3	1:A:38:THR:H	1	3.07
(4,1200)	1:A:7:GLY:H	1:A:31:CYS:HA	18	3.07
(4,1150)	1:A:46:CYS:HA	1:A:47:LYS:HG2	1	3.07
(4,1150)	1:A:46:CYS:HA	1:A:47:LYS:HG2	1	3.07
(4,1150)	1:A:46:CYS:HA	1:A:47:LYS:HG3	1	3.07
(4,1033)	1:A:29:GLU:HB3	1:A:61:GLY:HA2	8	3.07
(4,1033)	1:A:29:GLU:HB3	1:A:61:GLY:HA3	8	3.07
(4,1033)	1:A:29:GLU:HB3	1:A:61:GLY:HA2	8	3.07
(4,1033)	1:A:29:GLU:HB2	1:A:61:GLY:HA2	8	3.07
(4,1033)	1:A:29:GLU:HB2	1:A:61:GLY:HA2	8	3.07
(4,1033)	1:A:29:GLU:HB2	1:A:61:GLY:HA3	8	3.07
(4,1021)	1:A:18:PRO:HG2	1:A:20:GLN:HE21	18	3.07
(4,1021)	1:A:18:PRO:HG3	1:A:20:GLN:HE21	18	3.07
(4,1021)	1:A:18:PRO:HG2	1:A:20:GLN:HE21	18	3.07
(4,1021)	1:A:18:PRO:HG2	1:A:20:GLN:HE22	18	3.07
(4,1021)	1:A:18:PRO:HG2	1:A:20:GLN:HE21	18	3.07
(4,1021)	1:A:18:PRO:HG2	1:A:20:GLN:HE22	18	3.07
(4,1021)	1:A:18:PRO:HG2	1:A:20:GLN:HE22	18	3.07
(4,1021)	1:A:18:PRO:HG2	1:A:20:GLN:HE22	18	3.07
(4,1021)	1:A:18:PRO:HG3	1:A:20:GLN:HE22	18	3.07
(4,1021)	1:A:18:PRO:HG2	1:A:20:GLN:HE22	18	3.07
(4,1021)	1:A:18:PRO:HG2	1:A:20:GLN:HE21	18	3.07
(4,1001)	1:A:4:LYS:HB2	1:A:5:GLY:HA2	3	3.07
(4,1001)	1:A:4:LYS:HB2	1:A:5:GLY:HA3	3	3.07
(4,1001)	1:A:4:LYS:HB3	1:A:5:GLY:HA2	3	3.07
(4,1001)	1:A:4:LYS:HB3	1:A:5:GLY:HA3	3	3.07
(4,1001)	1:A:4:LYS:HB3	1:A:5:GLY:HA3	3	3.07
(4,1001)	1:A:4:LYS:HB3	1:A:5:GLY:HA2	3	3.07
(4,1001)	1:A:4:LYS:HB3	1:A:5:GLY:HA3	3	3.07
(4,970)	1:A:14:CYS:HB3	1:A:15:ARG:HG3	2	3.06
(4,970)	1:A:14:CYS:HB3	1:A:15:ARG:HG2	2	3.06
(4,970)	1:A:14:CYS:HB3	1:A:15:ARG:HG3	2	3.06
(4,953)	1:A:16:SER:HB2	1:A:20:GLN:HB2	10	3.06
(4,953)	1:A:16:SER:HB3	1:A:20:GLN:HB2	10	3.06
(4,953)	1:A:16:SER:HB2	1:A:20:GLN:HB2	10	3.06
(4,953)	1:A:16:SER:HB3	1:A:20:GLN:HB2	10	3.06
(4,911)	1:A:20:GLN:HA	1:A:20:GLN:HE21	8	3.06
(4,911)	1:A:20:GLN:HA	1:A:20:GLN:HE22	8	3.06
(4,911)	1:A:20:GLN:HA	1:A:20:GLN:HE21	8	3.06
(4,911)	1:A:20:GLN:HA	1:A:20:GLN:HE22	8	3.06
(4,911)	1:A:20:GLN:HA	1:A:20:GLN:HE22	8	3.06
(4,911)	1:A:20:GLN:HA	1:A:20:GLN:HE21	8	3.06

Continued on next page...

Continued from previous page...

Key	Atom-1	Atom-2	Model ID	Violation (Å)
(4,910)	1:A:20:GLN:HA	1:A:20:GLN:HG2	1	3.06
(4,882)	1:A:38:THR:HG21	1:A:39:CYS:H	20	3.06
(4,882)	1:A:38:THR:HG22	1:A:39:CYS:H	20	3.06
(4,882)	1:A:38:THR:HG23	1:A:39:CYS:H	20	3.06
(4,723)	1:A:60:CYS:HB3	1:A:67:LYS:HE3	14	3.06
(4,723)	1:A:60:CYS:HB3	1:A:67:LYS:HE2	14	3.06
(4,723)	1:A:60:CYS:HB3	1:A:67:LYS:HE2	14	3.06
(4,723)	1:A:60:CYS:HB3	1:A:67:LYS:HE3	14	3.06
(4,602)	1:A:52:CYS:HB2	1:A:57:SER:HB2	8	3.06
(4,602)	1:A:52:CYS:HB2	1:A:57:SER:HB2	8	3.06
(4,602)	1:A:52:CYS:HB2	1:A:57:SER:HB3	8	3.06
(4,569)	1:A:41:CYS:HB3	1:A:47:LYS:HG2	14	3.06
(4,569)	1:A:41:CYS:HB3	1:A:47:LYS:HG2	14	3.06
(4,569)	1:A:41:CYS:HB3	1:A:47:LYS:HG3	14	3.06
(4,44)	1:A:26:GLN:H	1:A:26:GLN:HG3	18	3.06
(4,375)	1:A:47:LYS:H	1:A:47:LYS:HG2	3	3.06
(4,375)	1:A:47:LYS:H	1:A:47:LYS:HG2	3	3.06
(4,375)	1:A:47:LYS:H	1:A:47:LYS:HG3	3	3.06
(4,341)	1:A:50:LYS:HB3	1:A:52:CYS:H	16	3.06
(4,341)	1:A:50:LYS:HB2	1:A:52:CYS:H	16	3.06
(4,273)	1:A:55:PRO:HD2	1:A:56:ASP:H	11	3.06
(4,273)	1:A:55:PRO:HD2	1:A:56:ASP:H	17	3.06
(4,221)	1:A:7:GLY:HA2	1:A:10:CYS:H	18	3.06
(4,221)	1:A:7:GLY:HA3	1:A:10:CYS:H	18	3.06
(4,181)	1:A:59:LYS:H	1:A:59:LYS:HB2	9	3.06
(4,181)	1:A:59:LYS:H	1:A:59:LYS:HB3	9	3.06
(4,1169)	1:A:37:LYS:HB3	1:A:38:THR:H	1	3.06
(4,1169)	1:A:37:LYS:HB2	1:A:38:THR:H	1	3.06
(4,107)	1:A:33:CYS:HB3	1:A:35:ALA:H	13	3.06
(4,107)	1:A:33:CYS:HB2	1:A:35:ALA:H	13	3.06
(4,107)	1:A:33:CYS:HB2	1:A:35:ALA:H	13	3.06
(4,107)	1:A:33:CYS:HB3	1:A:35:ALA:H	13	3.06
(4,107)	1:A:33:CYS:HB3	1:A:35:ALA:H	14	3.06
(4,107)	1:A:33:CYS:HB2	1:A:35:ALA:H	14	3.06
(4,107)	1:A:33:CYS:HB2	1:A:35:ALA:H	14	3.06
(4,107)	1:A:33:CYS:HB3	1:A:35:ALA:H	14	3.06
(4,1021)	1:A:18:PRO:HG2	1:A:20:GLN:HE21	11	3.06
(4,1021)	1:A:18:PRO:HG3	1:A:20:GLN:HE21	11	3.06
(4,1021)	1:A:18:PRO:HG2	1:A:20:GLN:HE21	11	3.06
(4,1021)	1:A:18:PRO:HG2	1:A:20:GLN:HE22	11	3.06
(4,1021)	1:A:18:PRO:HG2	1:A:20:GLN:HE21	11	3.06
(4,1021)	1:A:18:PRO:HG2	1:A:20:GLN:HE22	11	3.06

Continued on next page...

Continued from previous page...

Key	Atom-1	Atom-2	Model ID	Violation (Å)
(4,1021)	1:A:18:PRO:HG2	1:A:20:GLN:HE22	11	3.06
(4,1021)	1:A:18:PRO:HG3	1:A:20:GLN:HE22	11	3.06
(4,1021)	1:A:18:PRO:HG2	1:A:20:GLN:HE22	11	3.06
(4,1021)	1:A:18:PRO:HG2	1:A:20:GLN:HE21	11	3.06
(4,1016)	1:A:7:GLY:HA2	1:A:8:GLU:HG2	19	3.06
(4,1016)	1:A:7:GLY:HA2	1:A:8:GLU:HG3	19	3.06
(4,1016)	1:A:7:GLY:HA2	1:A:8:GLU:HG2	19	3.06
(4,1016)	1:A:7:GLY:HA2	1:A:8:GLU:HG3	19	3.06
(4,1016)	1:A:7:GLY:HA2	1:A:8:GLU:HG2	19	3.06
(4,1016)	1:A:7:GLY:HA2	1:A:8:GLU:HG3	19	3.06
(4,1016)	1:A:7:GLY:HA3	1:A:8:GLU:HG2	19	3.06
(4,1016)	1:A:7:GLY:HA3	1:A:8:GLU:HG3	19	3.06
(4,998)	1:A:26:GLN:H	1:A:26:GLN:HG2	19	3.05
(4,998)	1:A:26:GLN:H	1:A:26:GLN:HG2	19	3.05
(4,998)	1:A:26:GLN:H	1:A:26:GLN:HG3	19	3.05
(4,998)	1:A:26:GLN:H	1:A:26:GLN:HG3	19	3.05
(4,995)	1:A:39:CYS:HB3	1:A:54:GLY:HA3	5	3.05
(4,995)	1:A:39:CYS:HB3	1:A:54:GLY:HA2	5	3.05
(4,970)	1:A:14:CYS:HB3	1:A:15:ARG:HG3	17	3.05
(4,970)	1:A:14:CYS:HB3	1:A:15:ARG:HG2	17	3.05
(4,970)	1:A:14:CYS:HB3	1:A:15:ARG:HG3	17	3.05
(4,910)	1:A:20:GLN:HA	1:A:20:GLN:HG2	7	3.05
(4,891)	1:A:51:GLU:HA	1:A:51:GLU:HG2	15	3.05
(4,882)	1:A:38:THR:HG21	1:A:39:CYS:H	5	3.05
(4,882)	1:A:38:THR:HG22	1:A:39:CYS:H	5	3.05
(4,882)	1:A:38:THR:HG23	1:A:39:CYS:H	5	3.05
(4,879)	1:A:26:GLN:H	1:A:26:GLN:HG3	19	3.05
(4,879)	1:A:26:GLN:H	1:A:26:GLN:HG2	19	3.05
(4,879)	1:A:26:GLN:H	1:A:26:GLN:HG3	19	3.05
(4,879)	1:A:26:GLN:H	1:A:26:GLN:HG2	19	3.05
(4,803)	1:A:8:GLU:HB3	1:A:9:LYS:H	2	3.05
(4,803)	1:A:8:GLU:HB2	1:A:9:LYS:H	2	3.05
(4,722)	1:A:62:SER:HA	1:A:67:LYS:HE3	10	3.05
(4,722)	1:A:62:SER:HA	1:A:67:LYS:HE2	10	3.05
(4,722)	1:A:62:SER:HA	1:A:67:LYS:HE3	10	3.05
(4,610)	1:A:39:CYS:HB2	1:A:58:CYS:HB2	14	3.05
(4,588)	1:A:60:CYS:HB3	1:A:67:LYS:HE2	3	3.05
(4,588)	1:A:60:CYS:HB3	1:A:67:LYS:HE3	3	3.05
(4,515)	1:A:39:CYS:HB2	1:A:54:GLY:HA2	5	3.05
(4,515)	1:A:39:CYS:HB3	1:A:54:GLY:HA2	5	3.05
(4,515)	1:A:39:CYS:HB2	1:A:54:GLY:HA3	5	3.05
(4,466)	1:A:8:GLU:HG2	1:A:9:LYS:HG2	10	3.05

Continued on next page...

Continued from previous page...

Key	Atom-1	Atom-2	Model ID	Violation (Å)
(4,466)	1:A:8:GLU:HG3	1:A:9:LYS:HG2	10	3.05
(4,466)	1:A:8:GLU:HG2	1:A:9:LYS:HG2	10	3.05
(4,466)	1:A:8:GLU:HG3	1:A:9:LYS:HG2	10	3.05
(4,426)	1:A:29:GLU:HG2	1:A:30:GLY:H	18	3.05
(4,426)	1:A:29:GLU:HG3	1:A:30:GLY:H	18	3.05
(4,426)	1:A:29:GLU:HG2	1:A:30:GLY:H	18	3.05
(4,426)	1:A:29:GLU:HG3	1:A:30:GLY:H	18	3.05
(4,252)	1:A:9:LYS:HG3	1:A:29:GLU:H	17	3.05
(4,252)	1:A:9:LYS:HG2	1:A:29:GLU:H	17	3.05
(4,252)	1:A:9:LYS:HG3	1:A:29:GLU:H	17	3.05
(4,1178)	1:A:9:LYS:HD3	1:A:29:GLU:HG2	18	3.05
(4,1174)	1:A:37:LYS:HG2	1:A:55:PRO:HA	6	3.05
(4,1174)	1:A:37:LYS:HG3	1:A:55:PRO:HA	6	3.05
(4,1174)	1:A:37:LYS:HG3	1:A:55:PRO:HA	6	3.05
(4,1174)	1:A:37:LYS:HG2	1:A:55:PRO:HA	6	3.05
(4,1110)	1:A:9:LYS:HD2	1:A:29:GLU:H	4	3.05
(4,1110)	1:A:9:LYS:HD2	1:A:29:GLU:H	4	3.05
(4,1110)	1:A:9:LYS:HD3	1:A:29:GLU:H	4	3.05
(4,1110)	1:A:9:LYS:HD3	1:A:29:GLU:H	4	3.05
(4,1071)	1:A:37:LYS:HG2	1:A:38:THR:H	3	3.05
(4,1071)	1:A:37:LYS:HG3	1:A:38:THR:H	3	3.05
(4,1071)	1:A:37:LYS:HG3	1:A:38:THR:H	3	3.05
(4,1071)	1:A:37:LYS:HG2	1:A:38:THR:H	3	3.05
(4,1071)	1:A:37:LYS:HG2	1:A:38:THR:H	7	3.05
(4,1071)	1:A:37:LYS:HG3	1:A:38:THR:H	7	3.05
(4,1071)	1:A:37:LYS:HG3	1:A:38:THR:H	7	3.05
(4,1071)	1:A:37:LYS:HG2	1:A:38:THR:H	7	3.05
(4,1033)	1:A:29:GLU:HB3	1:A:61:GLY:HA2	11	3.05
(4,1033)	1:A:29:GLU:HB3	1:A:61:GLY:HA3	11	3.05
(4,1033)	1:A:29:GLU:HB3	1:A:61:GLY:HA2	11	3.05
(4,1033)	1:A:29:GLU:HB2	1:A:61:GLY:HA2	11	3.05
(4,1033)	1:A:29:GLU:HB2	1:A:61:GLY:HA2	11	3.05
(4,1033)	1:A:29:GLU:HB2	1:A:61:GLY:HA3	11	3.05
(4,1027)	1:A:23:SER:HB2	1:A:24:LYS:HG2	14	3.05
(4,1027)	1:A:23:SER:HB2	1:A:24:LYS:HG3	14	3.05
(4,1027)	1:A:23:SER:HB3	1:A:24:LYS:HG2	14	3.05
(4,1027)	1:A:23:SER:HB3	1:A:24:LYS:HG3	14	3.05
(4,1027)	1:A:23:SER:HB3	1:A:24:LYS:HG2	14	3.05
(4,1011)	1:A:6:LYS:HG2	1:A:6:LYS:HE3	17	3.05
(4,984)	1:A:48:CYS:HB2	1:A:50:LYS:HG3	14	3.04
(4,984)	1:A:48:CYS:HB2	1:A:50:LYS:HG2	14	3.04
(4,984)	1:A:48:CYS:HB2	1:A:50:LYS:HG2	14	3.04

Continued on next page...

Continued from previous page...

Key	Atom-1	Atom-2	Model ID	Violation (Å)
(4,984)	1:A:48:CYS:HB2	1:A:50:LYS:HG3	14	3.04
(4,921)	1:A:21:CYS:HA	1:A:25:CYS:HB2	3	3.04
(4,921)	1:A:21:CYS:HA	1:A:25:CYS:HB2	3	3.04
(4,921)	1:A:21:CYS:HA	1:A:25:CYS:HB3	3	3.04
(4,910)	1:A:20:GLN:HA	1:A:20:GLN:HG2	6	3.04
(4,910)	1:A:20:GLN:HA	1:A:20:GLN:HG2	19	3.04
(4,877)	1:A:11:THR:HG21	1:A:26:GLN:HG3	16	3.04
(4,877)	1:A:11:THR:HG22	1:A:26:GLN:HG3	16	3.04
(4,877)	1:A:11:THR:HG23	1:A:26:GLN:HG3	16	3.04
(4,877)	1:A:11:THR:HG21	1:A:26:GLN:HG2	16	3.04
(4,877)	1:A:11:THR:HG21	1:A:26:GLN:HG3	16	3.04
(4,877)	1:A:11:THR:HG22	1:A:26:GLN:HG2	16	3.04
(4,877)	1:A:11:THR:HG22	1:A:26:GLN:HG3	16	3.04
(4,877)	1:A:11:THR:HG23	1:A:26:GLN:HG2	16	3.04
(4,877)	1:A:11:THR:HG23	1:A:26:GLN:HG3	16	3.04
(4,877)	1:A:11:THR:HG21	1:A:26:GLN:HG2	16	3.04
(4,877)	1:A:11:THR:HG22	1:A:26:GLN:HG2	16	3.04
(4,877)	1:A:11:THR:HG23	1:A:26:GLN:HG2	16	3.04
(4,873)	1:A:22:GLY:HA2	1:A:24:LYS:H	19	3.04
(4,873)	1:A:22:GLY:HA3	1:A:24:LYS:H	19	3.04
(4,873)	1:A:22:GLY:HA2	1:A:24:LYS:H	19	3.04
(4,873)	1:A:22:GLY:HA3	1:A:24:LYS:H	19	3.04
(4,844)	1:A:22:GLY:HA3	1:A:24:LYS:H	19	3.04
(4,844)	1:A:22:GLY:HA2	1:A:24:LYS:H	19	3.04
(4,844)	1:A:22:GLY:HA2	1:A:24:LYS:H	19	3.04
(4,844)	1:A:22:GLY:HA3	1:A:24:LYS:H	19	3.04
(4,770)	1:A:33:CYS:HB3	1:A:36:CYS:H	8	3.04
(4,770)	1:A:33:CYS:HB2	1:A:36:CYS:H	8	3.04
(4,770)	1:A:33:CYS:HB2	1:A:36:CYS:H	8	3.04
(4,770)	1:A:33:CYS:HB3	1:A:36:CYS:H	8	3.04
(4,722)	1:A:62:SER:HA	1:A:67:LYS:HE3	16	3.04
(4,722)	1:A:62:SER:HA	1:A:67:LYS:HE2	16	3.04
(4,722)	1:A:62:SER:HA	1:A:67:LYS:HE3	16	3.04
(4,579)	1:A:16:SER:HB3	1:A:20:GLN:H	12	3.04
(4,579)	1:A:16:SER:HB2	1:A:20:GLN:H	12	3.04
(4,578)	1:A:16:SER:HB3	1:A:20:GLN:HB2	3	3.04
(4,578)	1:A:16:SER:HB2	1:A:20:GLN:HB2	3	3.04
(4,419)	1:A:38:THR:HA	1:A:55:PRO:HG2	4	3.04
(4,419)	1:A:38:THR:HA	1:A:55:PRO:HG3	4	3.04
(4,290)	1:A:9:LYS:H	1:A:9:LYS:HG3	14	3.04
(4,290)	1:A:9:LYS:H	1:A:9:LYS:HG2	14	3.04
(4,290)	1:A:9:LYS:H	1:A:9:LYS:HG3	14	3.04

Continued on next page...

Continued from previous page...

Key	Atom-1	Atom-2	Model ID	Violation (Å)
(4,285)	1:A:7:GLY:HA2	1:A:9:LYS:H	5	3.04
(4,285)	1:A:7:GLY:HA3	1:A:9:LYS:H	5	3.04
(4,285)	1:A:7:GLY:HA2	1:A:9:LYS:H	5	3.04
(4,285)	1:A:7:GLY:HA3	1:A:9:LYS:H	5	3.04
(4,273)	1:A:55:PRO:HD2	1:A:56:ASP:H	8	3.04
(4,161)	1:A:16:SER:HB2	1:A:20:GLN:H	13	3.04
(4,161)	1:A:16:SER:HB3	1:A:20:GLN:H	13	3.04
(4,161)	1:A:16:SER:HB2	1:A:20:GLN:H	13	3.04
(4,161)	1:A:16:SER:HB3	1:A:20:GLN:H	13	3.04
(4,161)	1:A:16:SER:HB2	1:A:20:GLN:H	16	3.04
(4,161)	1:A:16:SER:HB3	1:A:20:GLN:H	16	3.04
(4,161)	1:A:16:SER:HB2	1:A:20:GLN:H	16	3.04
(4,161)	1:A:16:SER:HB3	1:A:20:GLN:H	16	3.04
(4,1182)	1:A:16:SER:HB2	1:A:17:GLU:H	12	3.04
(4,1182)	1:A:16:SER:HB3	1:A:17:GLU:H	12	3.04
(4,1182)	1:A:16:SER:HB3	1:A:17:GLU:H	12	3.04
(4,1174)	1:A:37:LYS:HG2	1:A:55:PRO:HA	7	3.04
(4,1174)	1:A:37:LYS:HG3	1:A:55:PRO:HA	7	3.04
(4,1174)	1:A:37:LYS:HG3	1:A:55:PRO:HA	7	3.04
(4,1174)	1:A:37:LYS:HG2	1:A:55:PRO:HA	7	3.04
(4,1169)	1:A:37:LYS:HB3	1:A:38:THR:H	13	3.04
(4,1169)	1:A:37:LYS:HB2	1:A:38:THR:H	13	3.04
(4,107)	1:A:33:CYS:HB3	1:A:35:ALA:H	6	3.04
(4,107)	1:A:33:CYS:HB2	1:A:35:ALA:H	6	3.04
(4,107)	1:A:33:CYS:HB2	1:A:35:ALA:H	6	3.04
(4,107)	1:A:33:CYS:HB3	1:A:35:ALA:H	6	3.04
(4,106)	1:A:18:PRO:HD2	1:A:20:GLN:HE21	2	3.04
(4,106)	1:A:18:PRO:HD2	1:A:20:GLN:HE22	2	3.04
(4,106)	1:A:18:PRO:HD2	1:A:20:GLN:HE21	2	3.04
(4,106)	1:A:18:PRO:HD2	1:A:20:GLN:HE22	2	3.04
(4,1027)	1:A:23:SER:HB2	1:A:24:LYS:HG2	18	3.04
(4,1027)	1:A:23:SER:HB2	1:A:24:LYS:HG3	18	3.04
(4,1027)	1:A:23:SER:HB3	1:A:24:LYS:HG2	18	3.04
(4,1027)	1:A:23:SER:HB3	1:A:24:LYS:HG3	18	3.04
(4,1027)	1:A:23:SER:HB3	1:A:24:LYS:HG2	18	3.04
(4,911)	1:A:20:GLN:HA	1:A:20:GLN:HE21	13	3.03
(4,911)	1:A:20:GLN:HA	1:A:20:GLN:HE22	13	3.03
(4,911)	1:A:20:GLN:HA	1:A:20:GLN:HE21	13	3.03
(4,911)	1:A:20:GLN:HA	1:A:20:GLN:HE22	13	3.03
(4,911)	1:A:20:GLN:HA	1:A:20:GLN:HE22	13	3.03
(4,911)	1:A:20:GLN:HA	1:A:20:GLN:HE21	13	3.03
(4,910)	1:A:20:GLN:HA	1:A:20:GLN:HG2	2	3.03

Continued on next page...

Continued from previous page...

Key	Atom-1	Atom-2	Model ID	Violation (Å)
(4,910)	1:A:20:GLN:HA	1:A:20:GLN:HG2	11	3.03
(4,815)	1:A:46:CYS:HB2	1:A:51:GLU:H	8	3.03
(4,815)	1:A:46:CYS:HB3	1:A:51:GLU:H	8	3.03
(4,605)	1:A:8:GLU:HB2	1:A:9:LYS:H	9	3.03
(4,605)	1:A:8:GLU:HB3	1:A:9:LYS:H	9	3.03
(4,605)	1:A:8:GLU:HB2	1:A:9:LYS:H	9	3.03
(4,605)	1:A:8:GLU:HB3	1:A:9:LYS:H	9	3.03
(4,58)	1:A:29:GLU:HB3	1:A:61:GLY:H	2	3.03
(4,58)	1:A:29:GLU:HB2	1:A:61:GLY:H	2	3.03
(4,553)	1:A:40:ASN:HB2	1:A:41:CYS:H	9	3.03
(4,553)	1:A:40:ASN:HB3	1:A:41:CYS:H	9	3.03
(4,543)	1:A:62:SER:H	1:A:62:SER:HB2	9	3.03
(4,543)	1:A:62:SER:H	1:A:62:SER:HB3	9	3.03
(4,543)	1:A:62:SER:H	1:A:62:SER:HB2	9	3.03
(4,543)	1:A:62:SER:H	1:A:62:SER:HB3	9	3.03
(4,373)	1:A:46:CYS:HB3	1:A:47:LYS:H	2	3.03
(4,373)	1:A:46:CYS:HB2	1:A:47:LYS:H	2	3.03
(4,373)	1:A:46:CYS:HB2	1:A:47:LYS:H	2	3.03
(4,373)	1:A:46:CYS:HB3	1:A:47:LYS:H	2	3.03
(4,358)	1:A:46:CYS:HB3	1:A:51:GLU:H	8	3.03
(4,358)	1:A:46:CYS:HB2	1:A:51:GLU:H	8	3.03
(4,341)	1:A:50:LYS:HB3	1:A:52:CYS:H	3	3.03
(4,341)	1:A:50:LYS:HB2	1:A:52:CYS:H	3	3.03
(4,161)	1:A:16:SER:HB2	1:A:20:GLN:H	7	3.03
(4,161)	1:A:16:SER:HB3	1:A:20:GLN:H	7	3.03
(4,161)	1:A:16:SER:HB2	1:A:20:GLN:H	7	3.03
(4,161)	1:A:16:SER:HB3	1:A:20:GLN:H	7	3.03
(4,1209)	1:A:23:SER:HB2	1:A:24:LYS:HG2	14	3.03
(4,1209)	1:A:23:SER:HB2	1:A:24:LYS:HG3	14	3.03
(4,1209)	1:A:23:SER:HB3	1:A:24:LYS:HG2	14	3.03
(4,1209)	1:A:23:SER:HB3	1:A:24:LYS:HG3	14	3.03
(4,1209)	1:A:23:SER:HB2	1:A:24:LYS:HG2	14	3.03
(4,1209)	1:A:23:SER:HB2	1:A:24:LYS:HG2	14	3.03
(4,1209)	1:A:23:SER:HB3	1:A:24:LYS:HG2	14	3.03
(4,1189)	1:A:24:LYS:HA	1:A:24:LYS:HB3	1	3.03
(4,1189)	1:A:24:LYS:HA	1:A:24:LYS:HB3	2	3.03
(4,1189)	1:A:24:LYS:HA	1:A:24:LYS:HB3	8	3.03
(4,1189)	1:A:24:LYS:HA	1:A:24:LYS:HB3	19	3.03
(4,1180)	1:A:12:SER:HA	1:A:15:ARG:HD2	8	3.03
(4,1180)	1:A:12:SER:HA	1:A:15:ARG:HD3	8	3.03
(4,1180)	1:A:12:SER:HA	1:A:15:ARG:HD2	8	3.03
(4,1170)	1:A:50:LYS:HA	1:A:51:GLU:HG2	20	3.03

Continued on next page...

Continued from previous page...

Key	Atom-1	Atom-2	Model ID	Violation (Å)
(4,1170)	1:A:50:LYS:HA	1:A:51:GLU:HG3	20	3.03
(4,1170)	1:A:50:LYS:HA	1:A:51:GLU:HG2	20	3.03
(4,1170)	1:A:50:LYS:HA	1:A:51:GLU:HG3	20	3.03
(4,117)	1:A:22:GLY:H	1:A:25:CYS:HB2	15	3.03
(4,117)	1:A:22:GLY:H	1:A:25:CYS:HB2	15	3.03
(4,117)	1:A:22:GLY:H	1:A:25:CYS:HB3	15	3.03
(4,1166)	1:A:29:GLU:HA	1:A:29:GLU:HG2	12	3.03
(4,1166)	1:A:29:GLU:HA	1:A:29:GLU:HG2	12	3.03
(4,1166)	1:A:29:GLU:HA	1:A:29:GLU:HG3	12	3.03
(4,953)	1:A:16:SER:HB2	1:A:20:GLN:HB2	7	3.02
(4,953)	1:A:16:SER:HB3	1:A:20:GLN:HB2	7	3.02
(4,953)	1:A:16:SER:HB2	1:A:20:GLN:HB2	7	3.02
(4,953)	1:A:16:SER:HB3	1:A:20:GLN:HB2	7	3.02
(4,936)	1:A:40:ASN:HD22	1:A:66:CYS:HA	16	3.02
(4,936)	1:A:40:ASN:HD21	1:A:66:CYS:HA	16	3.02
(4,925)	1:A:21:CYS:HA	1:A:24:LYS:HB2	5	3.02
(4,925)	1:A:21:CYS:HA	1:A:24:LYS:HB3	5	3.02
(4,925)	1:A:21:CYS:HA	1:A:24:LYS:HB2	5	3.02
(4,925)	1:A:21:CYS:HA	1:A:24:LYS:HB3	5	3.02
(4,921)	1:A:21:CYS:HA	1:A:25:CYS:HB2	13	3.02
(4,921)	1:A:21:CYS:HA	1:A:25:CYS:HB2	13	3.02
(4,921)	1:A:21:CYS:HA	1:A:25:CYS:HB3	13	3.02
(4,911)	1:A:20:GLN:HA	1:A:20:GLN:HE21	5	3.02
(4,911)	1:A:20:GLN:HA	1:A:20:GLN:HE22	5	3.02
(4,911)	1:A:20:GLN:HA	1:A:20:GLN:HE21	5	3.02
(4,911)	1:A:20:GLN:HA	1:A:20:GLN:HE22	5	3.02
(4,911)	1:A:20:GLN:HA	1:A:20:GLN:HE22	5	3.02
(4,911)	1:A:20:GLN:HA	1:A:20:GLN:HE21	5	3.02
(4,877)	1:A:11:THR:HG21	1:A:26:GLN:HG3	19	3.02
(4,877)	1:A:11:THR:HG22	1:A:26:GLN:HG3	19	3.02
(4,877)	1:A:11:THR:HG23	1:A:26:GLN:HG3	19	3.02
(4,877)	1:A:11:THR:HG21	1:A:26:GLN:HG2	19	3.02
(4,877)	1:A:11:THR:HG21	1:A:26:GLN:HG3	19	3.02
(4,877)	1:A:11:THR:HG22	1:A:26:GLN:HG2	19	3.02
(4,877)	1:A:11:THR:HG22	1:A:26:GLN:HG3	19	3.02
(4,877)	1:A:11:THR:HG23	1:A:26:GLN:HG2	19	3.02
(4,877)	1:A:11:THR:HG23	1:A:26:GLN:HG3	19	3.02
(4,877)	1:A:11:THR:HG21	1:A:26:GLN:HG2	19	3.02
(4,877)	1:A:11:THR:HG22	1:A:26:GLN:HG2	19	3.02
(4,877)	1:A:11:THR:HG23	1:A:26:GLN:HG2	19	3.02
(4,873)	1:A:22:GLY:HA2	1:A:24:LYS:H	9	3.02
(4,873)	1:A:22:GLY:HA3	1:A:24:LYS:H	9	3.02

Continued on next page...

Continued from previous page...

Key	Atom-1	Atom-2	Model ID	Violation (Å)
(4,873)	1:A:22:GLY:HA2	1:A:24:LYS:H	9	3.02
(4,873)	1:A:22:GLY:HA3	1:A:24:LYS:H	9	3.02
(4,844)	1:A:22:GLY:HA3	1:A:24:LYS:H	9	3.02
(4,844)	1:A:22:GLY:HA2	1:A:24:LYS:H	9	3.02
(4,844)	1:A:22:GLY:HA2	1:A:24:LYS:H	9	3.02
(4,844)	1:A:22:GLY:HA3	1:A:24:LYS:H	9	3.02
(4,677)	1:A:52:CYS:HA	1:A:57:SER:HB3	13	3.02
(4,677)	1:A:52:CYS:HA	1:A:57:SER:HB2	13	3.02
(4,677)	1:A:52:CYS:HA	1:A:57:SER:HB2	13	3.02
(4,677)	1:A:52:CYS:HA	1:A:57:SER:HB3	13	3.02
(4,675)	1:A:52:CYS:HA	1:A:57:SER:HB2	13	3.02
(4,675)	1:A:52:CYS:HA	1:A:57:SER:HB2	13	3.02
(4,675)	1:A:52:CYS:HA	1:A:57:SER:HB3	13	3.02
(4,675)	1:A:52:CYS:HA	1:A:57:SER:HB3	13	3.02
(4,644)	1:A:56:ASP:HB2	1:A:57:SER:HB3	4	3.02
(4,644)	1:A:56:ASP:HB2	1:A:57:SER:HB2	4	3.02
(4,644)	1:A:56:ASP:HB3	1:A:57:SER:HB2	4	3.02
(4,644)	1:A:56:ASP:HB2	1:A:57:SER:HB2	4	3.02
(4,644)	1:A:56:ASP:HB2	1:A:57:SER:HB3	4	3.02
(4,644)	1:A:56:ASP:HB3	1:A:57:SER:HB2	4	3.02
(4,644)	1:A:56:ASP:HB3	1:A:57:SER:HB3	4	3.02
(4,644)	1:A:56:ASP:HB3	1:A:57:SER:HB2	4	3.02
(4,644)	1:A:56:ASP:HB3	1:A:57:SER:HB3	4	3.02
(4,644)	1:A:56:ASP:HB3	1:A:57:SER:HB3	4	3.02
(4,610)	1:A:39:CYS:HB2	1:A:58:CYS:HB2	12	3.02
(4,543)	1:A:62:SER:H	1:A:62:SER:HB2	1	3.02
(4,543)	1:A:62:SER:H	1:A:62:SER:HB3	1	3.02
(4,543)	1:A:62:SER:H	1:A:62:SER:HB2	1	3.02
(4,543)	1:A:62:SER:H	1:A:62:SER:HB3	1	3.02
(4,543)	1:A:62:SER:H	1:A:62:SER:HB2	5	3.02
(4,543)	1:A:62:SER:H	1:A:62:SER:HB3	5	3.02
(4,543)	1:A:62:SER:H	1:A:62:SER:HB2	5	3.02
(4,543)	1:A:62:SER:H	1:A:62:SER:HB3	5	3.02
(4,54)	1:A:40:ASN:HD21	1:A:66:CYS:HA	16	3.02
(4,54)	1:A:40:ASN:HD22	1:A:66:CYS:HA	16	3.02
(4,434)	1:A:10:CYS:HB3	1:A:15:ARG:HG3	4	3.02
(4,434)	1:A:10:CYS:HB3	1:A:15:ARG:HG2	4	3.02
(4,434)	1:A:10:CYS:HB3	1:A:15:ARG:HG3	4	3.02
(4,427)	1:A:59:LYS:HG2	1:A:60:CYS:H	10	3.02
(4,427)	1:A:59:LYS:HG3	1:A:60:CYS:H	10	3.02
(4,427)	1:A:59:LYS:HG2	1:A:60:CYS:H	10	3.02
(4,427)	1:A:59:LYS:HG3	1:A:60:CYS:H	10	3.02

Continued on next page...

Continued from previous page...

Key	Atom-1	Atom-2	Model ID	Violation (Å)
(4,310)	1:A:57:SER:HB2	1:A:58:CYS:H	13	3.02
(4,310)	1:A:57:SER:HB3	1:A:58:CYS:H	13	3.02
(4,310)	1:A:57:SER:HB2	1:A:58:CYS:H	13	3.02
(4,310)	1:A:57:SER:HB3	1:A:58:CYS:H	13	3.02
(4,28)	1:A:24:LYS:HB3	1:A:25:CYS:H	8	3.02
(4,28)	1:A:24:LYS:HB2	1:A:25:CYS:H	8	3.02
(4,28)	1:A:24:LYS:HB2	1:A:25:CYS:H	8	3.02
(4,28)	1:A:24:LYS:HB3	1:A:25:CYS:H	8	3.02
(4,28)	1:A:24:LYS:HB2	1:A:25:CYS:H	8	3.02
(4,28)	1:A:24:LYS:HB3	1:A:25:CYS:H	8	3.02
(4,273)	1:A:55:PRO:HD2	1:A:56:ASP:H	3	3.02
(4,249)	1:A:9:LYS:HE2	1:A:29:GLU:H	18	3.02
(4,249)	1:A:9:LYS:HE3	1:A:29:GLU:H	18	3.02
(4,249)	1:A:9:LYS:HE2	1:A:29:GLU:H	18	3.02
(4,249)	1:A:9:LYS:HE3	1:A:29:GLU:H	18	3.02
(4,192)	1:A:59:LYS:HB3	1:A:60:CYS:H	18	3.02
(4,192)	1:A:59:LYS:HB2	1:A:60:CYS:H	18	3.02
(4,176)	1:A:31:CYS:H	1:A:37:LYS:HD3	8	3.02
(4,176)	1:A:31:CYS:H	1:A:37:LYS:HD2	8	3.02
(4,176)	1:A:31:CYS:H	1:A:37:LYS:HD3	8	3.02
(4,176)	1:A:31:CYS:H	1:A:37:LYS:HD2	8	3.02
(4,1189)	1:A:24:LYS:HA	1:A:24:LYS:HB3	5	3.02
(4,1189)	1:A:24:LYS:HA	1:A:24:LYS:HB3	6	3.02
(4,1189)	1:A:24:LYS:HA	1:A:24:LYS:HB3	11	3.02
(4,1189)	1:A:24:LYS:HA	1:A:24:LYS:HB3	16	3.02
(4,1178)	1:A:9:LYS:HD3	1:A:29:GLU:HG2	16	3.02
(4,1110)	1:A:9:LYS:HD2	1:A:29:GLU:H	10	3.02
(4,1110)	1:A:9:LYS:HD2	1:A:29:GLU:H	10	3.02
(4,1110)	1:A:9:LYS:HD3	1:A:29:GLU:H	10	3.02
(4,1110)	1:A:9:LYS:HD3	1:A:29:GLU:H	10	3.02
(4,1103)	1:A:59:LYS:HG2	1:A:60:CYS:H	10	3.02
(4,1103)	1:A:59:LYS:HG3	1:A:60:CYS:H	10	3.02
(4,1103)	1:A:59:LYS:HG2	1:A:60:CYS:H	10	3.02
(4,1103)	1:A:59:LYS:HG3	1:A:60:CYS:H	10	3.02
(4,106)	1:A:18:PRO:HD2	1:A:20:GLN:HE21	7	3.02
(4,106)	1:A:18:PRO:HD2	1:A:20:GLN:HE22	7	3.02
(4,106)	1:A:18:PRO:HD2	1:A:20:GLN:HE21	7	3.02
(4,106)	1:A:18:PRO:HD2	1:A:20:GLN:HE22	7	3.02
(4,1040)	1:A:32:THR:HA	1:A:37:LYS:HD3	6	3.02
(4,1040)	1:A:32:THR:HA	1:A:37:LYS:HD2	6	3.02
(4,1040)	1:A:32:THR:HA	1:A:37:LYS:HD3	6	3.02
(4,1017)	1:A:8:GLU:H	1:A:8:GLU:HG2	16	3.02

Continued on next page...

Continued from previous page...

Key	Atom-1	Atom-2	Model ID	Violation (Å)
(4,1017)	1:A:8:GLU:H	1:A:8:GLU:HG3	16	3.02
(4,1017)	1:A:8:GLU:H	1:A:8:GLU:HG2	16	3.02
(4,1017)	1:A:8:GLU:H	1:A:8:GLU:HG3	16	3.02
(4,1006)	1:A:6:LYS:H	1:A:6:LYS:HG2	11	3.02
(4,1006)	1:A:6:LYS:H	1:A:6:LYS:HG3	11	3.02
(4,1006)	1:A:6:LYS:H	1:A:6:LYS:HG2	11	3.02
(4,967)	1:A:40:ASN:HD21	1:A:67:LYS:HA	8	3.01
(4,967)	1:A:40:ASN:HD22	1:A:67:LYS:HA	8	3.01
(4,967)	1:A:40:ASN:HD21	1:A:67:LYS:HA	14	3.01
(4,967)	1:A:40:ASN:HD22	1:A:67:LYS:HA	14	3.01
(4,9)	1:A:15:ARG:HB2	1:A:16:SER:H	10	3.01
(4,9)	1:A:15:ARG:HB3	1:A:16:SER:H	10	3.01
(4,877)	1:A:11:THR:HG21	1:A:26:GLN:HG3	7	3.01
(4,877)	1:A:11:THR:HG22	1:A:26:GLN:HG3	7	3.01
(4,877)	1:A:11:THR:HG23	1:A:26:GLN:HG3	7	3.01
(4,877)	1:A:11:THR:HG21	1:A:26:GLN:HG2	7	3.01
(4,877)	1:A:11:THR:HG21	1:A:26:GLN:HG3	7	3.01
(4,877)	1:A:11:THR:HG22	1:A:26:GLN:HG2	7	3.01
(4,877)	1:A:11:THR:HG22	1:A:26:GLN:HG3	7	3.01
(4,877)	1:A:11:THR:HG23	1:A:26:GLN:HG2	7	3.01
(4,877)	1:A:11:THR:HG23	1:A:26:GLN:HG3	7	3.01
(4,877)	1:A:11:THR:HG21	1:A:26:GLN:HG2	7	3.01
(4,877)	1:A:11:THR:HG22	1:A:26:GLN:HG2	7	3.01
(4,877)	1:A:11:THR:HG23	1:A:26:GLN:HG2	7	3.01
(4,873)	1:A:22:GLY:HA2	1:A:24:LYS:H	10	3.01
(4,873)	1:A:22:GLY:HA3	1:A:24:LYS:H	10	3.01
(4,873)	1:A:22:GLY:HA2	1:A:24:LYS:H	10	3.01
(4,873)	1:A:22:GLY:HA3	1:A:24:LYS:H	10	3.01
(4,852)	1:A:50:LYS:HA	1:A:50:LYS:HG3	3	3.01
(4,852)	1:A:50:LYS:HA	1:A:50:LYS:HG2	3	3.01
(4,844)	1:A:22:GLY:HA3	1:A:24:LYS:H	10	3.01
(4,844)	1:A:22:GLY:HA2	1:A:24:LYS:H	10	3.01
(4,844)	1:A:22:GLY:HA2	1:A:24:LYS:H	10	3.01
(4,844)	1:A:22:GLY:HA3	1:A:24:LYS:H	10	3.01
(4,815)	1:A:46:CYS:HB2	1:A:51:GLU:H	4	3.01
(4,815)	1:A:46:CYS:HB3	1:A:51:GLU:H	4	3.01
(4,76)	1:A:56:ASP:HB2	1:A:57:SER:H	9	3.01
(4,76)	1:A:56:ASP:HB3	1:A:57:SER:H	9	3.01
(4,76)	1:A:56:ASP:HB2	1:A:57:SER:H	9	3.01
(4,76)	1:A:56:ASP:HB3	1:A:57:SER:H	9	3.01
(4,557)	1:A:6:LYS:HB2	1:A:10:CYS:HB3	1	3.01
(4,557)	1:A:6:LYS:HB3	1:A:10:CYS:HB3	1	3.01

Continued on next page...

Continued from previous page...

Key	Atom-1	Atom-2	Model ID	Violation (Å)
(4,557)	1:A:6:LYS:HB2	1:A:10:CYS:HB3	1	3.01
(4,519)	1:A:39:CYS:HB3	1:A:54:GLY:HA2	5	3.01
(4,519)	1:A:39:CYS:HB2	1:A:54:GLY:HA2	5	3.01
(4,519)	1:A:39:CYS:HB3	1:A:54:GLY:HA3	5	3.01
(4,489)	1:A:50:LYS:HG3	1:A:50:LYS:HE2	4	3.01
(4,489)	1:A:50:LYS:HG3	1:A:50:LYS:HE3	4	3.01
(4,487)	1:A:50:LYS:HG2	1:A:50:LYS:HE2	20	3.01
(4,487)	1:A:50:LYS:HG2	1:A:50:LYS:HE3	20	3.01
(4,487)	1:A:50:LYS:HG2	1:A:50:LYS:HE2	20	3.01
(4,487)	1:A:50:LYS:HG2	1:A:50:LYS:HE3	20	3.01
(4,428)	1:A:39:CYS:HB2	1:A:55:PRO:HG3	6	3.01
(4,428)	1:A:39:CYS:HB2	1:A:55:PRO:HG2	6	3.01
(4,428)	1:A:39:CYS:HB3	1:A:55:PRO:HG2	6	3.01
(4,428)	1:A:39:CYS:HB3	1:A:55:PRO:HG3	6	3.01
(4,420)	1:A:39:CYS:HB2	1:A:55:PRO:HG2	6	3.01
(4,420)	1:A:39:CYS:HB2	1:A:55:PRO:HG3	6	3.01
(4,420)	1:A:39:CYS:HB3	1:A:55:PRO:HG3	6	3.01
(4,420)	1:A:39:CYS:HB3	1:A:55:PRO:HG2	6	3.01
(4,388)	1:A:25:CYS:HB2	1:A:36:CYS:HB2	2	3.01
(4,388)	1:A:25:CYS:HB2	1:A:36:CYS:HB2	2	3.01
(4,388)	1:A:25:CYS:HB3	1:A:36:CYS:HB2	2	3.01
(4,359)	1:A:51:GLU:H	1:A:51:GLU:HB2	15	3.01
(4,359)	1:A:51:GLU:H	1:A:51:GLU:HB2	15	3.01
(4,359)	1:A:51:GLU:H	1:A:51:GLU:HB3	15	3.01
(4,359)	1:A:51:GLU:H	1:A:51:GLU:HB3	15	3.01
(4,358)	1:A:46:CYS:HB3	1:A:51:GLU:H	4	3.01
(4,358)	1:A:46:CYS:HB2	1:A:51:GLU:H	4	3.01
(4,291)	1:A:33:CYS:HB3	1:A:34:ALA:H	5	3.01
(4,291)	1:A:33:CYS:HB2	1:A:34:ALA:H	5	3.01
(4,291)	1:A:33:CYS:HB2	1:A:34:ALA:H	5	3.01
(4,291)	1:A:33:CYS:HB3	1:A:34:ALA:H	5	3.01
(4,291)	1:A:33:CYS:HB2	1:A:34:ALA:H	5	3.01
(4,291)	1:A:33:CYS:HB3	1:A:34:ALA:H	5	3.01
(4,29)	1:A:24:LYS:HG2	1:A:25:CYS:H	6	3.01
(4,29)	1:A:24:LYS:HG3	1:A:25:CYS:H	6	3.01
(4,29)	1:A:24:LYS:HG2	1:A:25:CYS:H	6	3.01
(4,29)	1:A:24:LYS:HG3	1:A:25:CYS:H	6	3.01
(4,280)	1:A:40:ASN:HD22	1:A:67:LYS:HA	8	3.01
(4,280)	1:A:40:ASN:HD21	1:A:67:LYS:HA	8	3.01
(4,280)	1:A:40:ASN:HD22	1:A:67:LYS:HA	14	3.01
(4,280)	1:A:40:ASN:HD21	1:A:67:LYS:HA	14	3.01
(4,161)	1:A:16:SER:HB2	1:A:20:GLN:H	9	3.01

Continued on next page...

Continued from previous page...

Key	Atom-1	Atom-2	Model ID	Violation (Å)
(4,161)	1:A:16:SER:HB3	1:A:20:GLN:H	9	3.01
(4,161)	1:A:16:SER:HB2	1:A:20:GLN:H	9	3.01
(4,161)	1:A:16:SER:HB3	1:A:20:GLN:H	9	3.01
(4,1192)	1:A:6:LYS:HB2	1:A:6:LYS:HE2	16	3.01
(4,1192)	1:A:6:LYS:HB2	1:A:6:LYS:HE2	16	3.01
(4,1192)	1:A:6:LYS:HB2	1:A:6:LYS:HE3	16	3.01
(4,1183)	1:A:29:GLU:HB2	1:A:61:GLY:HA2	5	3.01
(4,1183)	1:A:29:GLU:HB2	1:A:61:GLY:HA3	5	3.01
(4,1183)	1:A:29:GLU:HB3	1:A:61:GLY:HA3	5	3.01
(4,1183)	1:A:29:GLU:HB2	1:A:61:GLY:HA3	5	3.01
(4,1183)	1:A:29:GLU:HB3	1:A:61:GLY:HA2	5	3.01
(4,1027)	1:A:23:SER:HB2	1:A:24:LYS:HG2	12	3.01
(4,1027)	1:A:23:SER:HB2	1:A:24:LYS:HG3	12	3.01
(4,1027)	1:A:23:SER:HB3	1:A:24:LYS:HG2	12	3.01
(4,1027)	1:A:23:SER:HB3	1:A:24:LYS:HG3	12	3.01
(4,1027)	1:A:23:SER:HB3	1:A:24:LYS:HG2	12	3.01
(4,970)	1:A:14:CYS:HB3	1:A:15:ARG:HG3	8	3.0
(4,970)	1:A:14:CYS:HB3	1:A:15:ARG:HG2	8	3.0
(4,970)	1:A:14:CYS:HB3	1:A:15:ARG:HG3	8	3.0
(4,970)	1:A:14:CYS:HB3	1:A:15:ARG:HG3	13	3.0
(4,970)	1:A:14:CYS:HB3	1:A:15:ARG:HG2	13	3.0
(4,970)	1:A:14:CYS:HB3	1:A:15:ARG:HG3	13	3.0
(4,911)	1:A:20:GLN:HA	1:A:20:GLN:HE21	1	3.0
(4,911)	1:A:20:GLN:HA	1:A:20:GLN:HE22	1	3.0
(4,911)	1:A:20:GLN:HA	1:A:20:GLN:HE21	1	3.0
(4,911)	1:A:20:GLN:HA	1:A:20:GLN:HE22	1	3.0
(4,911)	1:A:20:GLN:HA	1:A:20:GLN:HE22	1	3.0
(4,911)	1:A:20:GLN:HA	1:A:20:GLN:HE21	1	3.0
(4,891)	1:A:51:GLU:HA	1:A:51:GLU:HG2	10	3.0
(4,870)	1:A:9:LYS:HB2	1:A:30:GLY:HA3	8	3.0
(4,870)	1:A:9:LYS:HB2	1:A:30:GLY:HA2	8	3.0
(4,870)	1:A:9:LYS:HB2	1:A:30:GLY:HA3	8	3.0
(4,870)	1:A:9:LYS:HB2	1:A:30:GLY:HA2	8	3.0
(4,798)	1:A:21:CYS:HA	1:A:24:LYS:HB3	1	3.0
(4,798)	1:A:21:CYS:HA	1:A:24:LYS:HB2	1	3.0
(4,785)	1:A:24:LYS:HA	1:A:24:LYS:HG2	12	3.0
(4,785)	1:A:24:LYS:HA	1:A:24:LYS:HG3	12	3.0
(4,785)	1:A:24:LYS:HA	1:A:24:LYS:HG2	12	3.0
(4,785)	1:A:24:LYS:HA	1:A:24:LYS:HG3	12	3.0
(4,774)	1:A:6:LYS:HA	1:A:6:LYS:HG2	4	3.0
(4,774)	1:A:6:LYS:HA	1:A:6:LYS:HG2	4	3.0
(4,774)	1:A:6:LYS:HA	1:A:6:LYS:HG3	4	3.0

Continued on next page...

Continued from previous page...

Key	Atom-1	Atom-2	Model ID	Violation (Å)
(4,774)	1:A:6:LYS:HA	1:A:6:LYS:HG3	4	3.0
(4,677)	1:A:52:CYS:HA	1:A:57:SER:HB3	14	3.0
(4,677)	1:A:52:CYS:HA	1:A:57:SER:HB2	14	3.0
(4,677)	1:A:52:CYS:HA	1:A:57:SER:HB2	14	3.0
(4,677)	1:A:52:CYS:HA	1:A:57:SER:HB3	14	3.0
(4,675)	1:A:52:CYS:HA	1:A:57:SER:HB2	14	3.0
(4,675)	1:A:52:CYS:HA	1:A:57:SER:HB2	14	3.0
(4,675)	1:A:52:CYS:HA	1:A:57:SER:HB3	14	3.0
(4,675)	1:A:52:CYS:HA	1:A:57:SER:HB3	14	3.0
(4,646)	1:A:53:THR:H	1:A:57:SER:HB3	17	3.0
(4,646)	1:A:53:THR:H	1:A:57:SER:HB2	17	3.0
(4,641)	1:A:6:LYS:HA	1:A:6:LYS:HG3	4	3.0
(4,641)	1:A:6:LYS:HA	1:A:6:LYS:HG2	4	3.0
(4,641)	1:A:6:LYS:HA	1:A:6:LYS:HG2	4	3.0
(4,641)	1:A:6:LYS:HA	1:A:6:LYS:HG3	4	3.0
(4,434)	1:A:10:CYS:HB3	1:A:15:ARG:HG3	7	3.0
(4,434)	1:A:10:CYS:HB3	1:A:15:ARG:HG2	7	3.0
(4,434)	1:A:10:CYS:HB3	1:A:15:ARG:HG3	7	3.0
(4,427)	1:A:59:LYS:HG2	1:A:60:CYS:H	7	3.0
(4,427)	1:A:59:LYS:HG3	1:A:60:CYS:H	7	3.0
(4,427)	1:A:59:LYS:HG2	1:A:60:CYS:H	7	3.0
(4,427)	1:A:59:LYS:HG3	1:A:60:CYS:H	7	3.0
(4,359)	1:A:51:GLU:H	1:A:51:GLU:HB2	4	3.0
(4,359)	1:A:51:GLU:H	1:A:51:GLU:HB2	4	3.0
(4,359)	1:A:51:GLU:H	1:A:51:GLU:HB3	4	3.0
(4,359)	1:A:51:GLU:H	1:A:51:GLU:HB3	4	3.0
(4,359)	1:A:51:GLU:H	1:A:51:GLU:HB2	9	3.0
(4,359)	1:A:51:GLU:H	1:A:51:GLU:HB2	9	3.0
(4,359)	1:A:51:GLU:H	1:A:51:GLU:HB3	9	3.0
(4,359)	1:A:51:GLU:H	1:A:51:GLU:HB3	9	3.0
(4,359)	1:A:51:GLU:H	1:A:51:GLU:HB2	17	3.0
(4,359)	1:A:51:GLU:H	1:A:51:GLU:HB2	17	3.0
(4,359)	1:A:51:GLU:H	1:A:51:GLU:HB3	17	3.0
(4,359)	1:A:51:GLU:H	1:A:51:GLU:HB3	17	3.0
(4,359)	1:A:51:GLU:H	1:A:51:GLU:HB2	18	3.0
(4,359)	1:A:51:GLU:H	1:A:51:GLU:HB2	18	3.0
(4,359)	1:A:51:GLU:H	1:A:51:GLU:HB3	18	3.0
(4,359)	1:A:51:GLU:H	1:A:51:GLU:HB3	18	3.0
(4,359)	1:A:51:GLU:H	1:A:51:GLU:HB2	20	3.0
(4,359)	1:A:51:GLU:H	1:A:51:GLU:HB2	20	3.0
(4,359)	1:A:51:GLU:H	1:A:51:GLU:HB3	20	3.0
(4,359)	1:A:51:GLU:H	1:A:51:GLU:HB3	20	3.0

Continued on next page...

Continued from previous page...

Key	Atom-1	Atom-2	Model ID	Violation (Å)
(4,341)	1:A:50:LYS:HB3	1:A:52:CYS:H	17	3.0
(4,341)	1:A:50:LYS:HB2	1:A:52:CYS:H	17	3.0
(4,310)	1:A:57:SER:HB2	1:A:58:CYS:H	5	3.0
(4,310)	1:A:57:SER:HB3	1:A:58:CYS:H	5	3.0
(4,310)	1:A:57:SER:HB2	1:A:58:CYS:H	5	3.0
(4,310)	1:A:57:SER:HB3	1:A:58:CYS:H	5	3.0
(4,310)	1:A:57:SER:HB2	1:A:58:CYS:H	20	3.0
(4,310)	1:A:57:SER:HB3	1:A:58:CYS:H	20	3.0
(4,310)	1:A:57:SER:HB2	1:A:58:CYS:H	20	3.0
(4,310)	1:A:57:SER:HB3	1:A:58:CYS:H	20	3.0
(4,1183)	1:A:29:GLU:HB2	1:A:61:GLY:HA2	11	3.0
(4,1183)	1:A:29:GLU:HB2	1:A:61:GLY:HA3	11	3.0
(4,1183)	1:A:29:GLU:HB3	1:A:61:GLY:HA3	11	3.0
(4,1183)	1:A:29:GLU:HB2	1:A:61:GLY:HA3	11	3.0
(4,1183)	1:A:29:GLU:HB3	1:A:61:GLY:HA2	11	3.0
(4,1103)	1:A:59:LYS:HG2	1:A:60:CYS:H	7	3.0
(4,1103)	1:A:59:LYS:HG3	1:A:60:CYS:H	7	3.0
(4,1103)	1:A:59:LYS:HG2	1:A:60:CYS:H	7	3.0
(4,1103)	1:A:59:LYS:HG3	1:A:60:CYS:H	7	3.0
(4,1011)	1:A:6:LYS:HG2	1:A:6:LYS:HE3	16	3.0
(4,953)	1:A:16:SER:HB2	1:A:20:GLN:HB2	5	2.99
(4,953)	1:A:16:SER:HB3	1:A:20:GLN:HB2	5	2.99
(4,953)	1:A:16:SER:HB2	1:A:20:GLN:HB2	5	2.99
(4,953)	1:A:16:SER:HB3	1:A:20:GLN:HB2	5	2.99
(4,936)	1:A:40:ASN:HD22	1:A:66:CYS:HA	7	2.99
(4,936)	1:A:40:ASN:HD21	1:A:66:CYS:HA	7	2.99
(4,911)	1:A:20:GLN:HA	1:A:20:GLN:HE21	17	2.99
(4,911)	1:A:20:GLN:HA	1:A:20:GLN:HE22	17	2.99
(4,911)	1:A:20:GLN:HA	1:A:20:GLN:HE21	17	2.99
(4,911)	1:A:20:GLN:HA	1:A:20:GLN:HE22	17	2.99
(4,911)	1:A:20:GLN:HA	1:A:20:GLN:HE22	17	2.99
(4,911)	1:A:20:GLN:HA	1:A:20:GLN:HE21	17	2.99
(4,910)	1:A:20:GLN:HA	1:A:20:GLN:HG2	16	2.99
(4,910)	1:A:20:GLN:HA	1:A:20:GLN:HG2	17	2.99
(4,910)	1:A:20:GLN:HA	1:A:20:GLN:HG2	20	2.99
(4,815)	1:A:46:CYS:HB2	1:A:51:GLU:H	15	2.99
(4,815)	1:A:46:CYS:HB3	1:A:51:GLU:H	15	2.99
(4,803)	1:A:8:GLU:HB3	1:A:9:LYS:H	13	2.99
(4,803)	1:A:8:GLU:HB2	1:A:9:LYS:H	13	2.99
(4,774)	1:A:6:LYS:HA	1:A:6:LYS:HG2	8	2.99
(4,774)	1:A:6:LYS:HA	1:A:6:LYS:HG2	8	2.99
(4,774)	1:A:6:LYS:HA	1:A:6:LYS:HG3	8	2.99

Continued on next page...

Continued from previous page...

Key	Atom-1	Atom-2	Model ID	Violation (Å)
(4,774)	1:A:6:LYS:HA	1:A:6:LYS:HG3	8	2.99
(4,774)	1:A:6:LYS:HA	1:A:6:LYS:HG2	9	2.99
(4,774)	1:A:6:LYS:HA	1:A:6:LYS:HG2	9	2.99
(4,774)	1:A:6:LYS:HA	1:A:6:LYS:HG3	9	2.99
(4,774)	1:A:6:LYS:HA	1:A:6:LYS:HG3	9	2.99
(4,774)	1:A:6:LYS:HA	1:A:6:LYS:HG2	10	2.99
(4,774)	1:A:6:LYS:HA	1:A:6:LYS:HG2	10	2.99
(4,774)	1:A:6:LYS:HA	1:A:6:LYS:HG3	10	2.99
(4,774)	1:A:6:LYS:HA	1:A:6:LYS:HG3	10	2.99
(4,774)	1:A:6:LYS:HA	1:A:6:LYS:HG2	16	2.99
(4,774)	1:A:6:LYS:HA	1:A:6:LYS:HG2	16	2.99
(4,774)	1:A:6:LYS:HA	1:A:6:LYS:HG3	16	2.99
(4,774)	1:A:6:LYS:HA	1:A:6:LYS:HG3	16	2.99
(4,641)	1:A:6:LYS:HA	1:A:6:LYS:HG3	8	2.99
(4,641)	1:A:6:LYS:HA	1:A:6:LYS:HG2	8	2.99
(4,641)	1:A:6:LYS:HA	1:A:6:LYS:HG2	8	2.99
(4,641)	1:A:6:LYS:HA	1:A:6:LYS:HG3	8	2.99
(4,641)	1:A:6:LYS:HA	1:A:6:LYS:HG3	9	2.99
(4,641)	1:A:6:LYS:HA	1:A:6:LYS:HG2	9	2.99
(4,641)	1:A:6:LYS:HA	1:A:6:LYS:HG2	9	2.99
(4,641)	1:A:6:LYS:HA	1:A:6:LYS:HG3	9	2.99
(4,641)	1:A:6:LYS:HA	1:A:6:LYS:HG3	10	2.99
(4,641)	1:A:6:LYS:HA	1:A:6:LYS:HG2	10	2.99
(4,641)	1:A:6:LYS:HA	1:A:6:LYS:HG2	10	2.99
(4,641)	1:A:6:LYS:HA	1:A:6:LYS:HG3	10	2.99
(4,641)	1:A:6:LYS:HA	1:A:6:LYS:HG3	16	2.99
(4,641)	1:A:6:LYS:HA	1:A:6:LYS:HG2	16	2.99
(4,641)	1:A:6:LYS:HA	1:A:6:LYS:HG2	16	2.99
(4,641)	1:A:6:LYS:HA	1:A:6:LYS:HG3	16	2.99
(4,588)	1:A:60:CYS:HB3	1:A:67:LYS:HE2	12	2.99
(4,588)	1:A:60:CYS:HB3	1:A:67:LYS:HE3	12	2.99
(4,588)	1:A:60:CYS:HB3	1:A:67:LYS:HE2	13	2.99
(4,588)	1:A:60:CYS:HB3	1:A:67:LYS:HE3	13	2.99
(4,578)	1:A:16:SER:HB3	1:A:20:GLN:HB2	20	2.99
(4,578)	1:A:16:SER:HB2	1:A:20:GLN:HB2	20	2.99
(4,543)	1:A:62:SER:H	1:A:62:SER:HB2	16	2.99
(4,543)	1:A:62:SER:H	1:A:62:SER:HB3	16	2.99
(4,543)	1:A:62:SER:H	1:A:62:SER:HB2	16	2.99
(4,543)	1:A:62:SER:H	1:A:62:SER:HB3	16	2.99
(4,54)	1:A:40:ASN:HD21	1:A:66:CYS:HA	7	2.99
(4,54)	1:A:40:ASN:HD22	1:A:66:CYS:HA	7	2.99
(4,467)	1:A:9:LYS:HG2	1:A:29:GLU:HG2	7	2.99

Continued on next page...

Continued from previous page...

Key	Atom-1	Atom-2	Model ID	Violation (Å)
(4,467)	1:A:9:LYS:HG2	1:A:29:GLU:HG3	7	2.99
(4,467)	1:A:9:LYS:HG2	1:A:29:GLU:HG2	7	2.99
(4,467)	1:A:9:LYS:HG2	1:A:29:GLU:HG3	7	2.99
(4,359)	1:A:51:GLU:H	1:A:51:GLU:HB2	5	2.99
(4,359)	1:A:51:GLU:H	1:A:51:GLU:HB2	5	2.99
(4,359)	1:A:51:GLU:H	1:A:51:GLU:HB3	5	2.99
(4,359)	1:A:51:GLU:H	1:A:51:GLU:HB3	5	2.99
(4,359)	1:A:51:GLU:H	1:A:51:GLU:HB2	6	2.99
(4,359)	1:A:51:GLU:H	1:A:51:GLU:HB2	6	2.99
(4,359)	1:A:51:GLU:H	1:A:51:GLU:HB3	6	2.99
(4,359)	1:A:51:GLU:H	1:A:51:GLU:HB3	6	2.99
(4,359)	1:A:51:GLU:H	1:A:51:GLU:HB2	12	2.99
(4,359)	1:A:51:GLU:H	1:A:51:GLU:HB2	12	2.99
(4,359)	1:A:51:GLU:H	1:A:51:GLU:HB3	12	2.99
(4,359)	1:A:51:GLU:H	1:A:51:GLU:HB3	12	2.99
(4,359)	1:A:51:GLU:H	1:A:51:GLU:HB2	14	2.99
(4,359)	1:A:51:GLU:H	1:A:51:GLU:HB2	14	2.99
(4,359)	1:A:51:GLU:H	1:A:51:GLU:HB3	14	2.99
(4,359)	1:A:51:GLU:H	1:A:51:GLU:HB3	14	2.99
(4,358)	1:A:46:CYS:HB3	1:A:51:GLU:H	15	2.99
(4,358)	1:A:46:CYS:HB2	1:A:51:GLU:H	15	2.99
(4,357)	1:A:49:GLY:HA3	1:A:51:GLU:H	9	2.99
(4,357)	1:A:49:GLY:HA2	1:A:51:GLU:H	9	2.99
(4,357)	1:A:49:GLY:HA3	1:A:51:GLU:H	9	2.99
(4,357)	1:A:49:GLY:HA2	1:A:51:GLU:H	9	2.99
(4,29)	1:A:24:LYS:HG2	1:A:25:CYS:H	11	2.99
(4,29)	1:A:24:LYS:HG3	1:A:25:CYS:H	11	2.99
(4,29)	1:A:24:LYS:HG2	1:A:25:CYS:H	11	2.99
(4,29)	1:A:24:LYS:HG3	1:A:25:CYS:H	11	2.99
(4,28)	1:A:24:LYS:HB3	1:A:25:CYS:H	12	2.99
(4,28)	1:A:24:LYS:HB2	1:A:25:CYS:H	12	2.99
(4,28)	1:A:24:LYS:HB2	1:A:25:CYS:H	12	2.99
(4,28)	1:A:24:LYS:HB3	1:A:25:CYS:H	12	2.99
(4,28)	1:A:24:LYS:HB2	1:A:25:CYS:H	12	2.99
(4,28)	1:A:24:LYS:HB3	1:A:25:CYS:H	12	2.99
(4,273)	1:A:55:PRO:HD2	1:A:56:ASP:H	14	2.99
(4,273)	1:A:55:PRO:HD2	1:A:56:ASP:H	18	2.99
(4,221)	1:A:7:GLY:HA2	1:A:10:CYS:H	3	2.99
(4,221)	1:A:7:GLY:HA3	1:A:10:CYS:H	3	2.99
(4,1091)	1:A:59:LYS:HA	1:A:59:LYS:HG2	10	2.99
(4,1091)	1:A:59:LYS:HA	1:A:59:LYS:HG3	10	2.99
(4,1091)	1:A:59:LYS:HA	1:A:59:LYS:HG2	10	2.99

Continued on next page...

Continued from previous page...

Key	Atom-1	Atom-2	Model ID	Violation (Å)
(4,1091)	1:A:59:LYS:HA	1:A:59:LYS:HG3	10	2.99
(4,998)	1:A:26:GLN:H	1:A:26:GLN:HG2	11	2.98
(4,998)	1:A:26:GLN:H	1:A:26:GLN:HG2	11	2.98
(4,998)	1:A:26:GLN:H	1:A:26:GLN:HG3	11	2.98
(4,998)	1:A:26:GLN:H	1:A:26:GLN:HG3	11	2.98
(4,995)	1:A:39:CYS:HB3	1:A:54:GLY:HA3	19	2.98
(4,995)	1:A:39:CYS:HB3	1:A:54:GLY:HA2	19	2.98
(4,959)	1:A:6:LYS:HB3	1:A:7:GLY:HA3	13	2.98
(4,959)	1:A:6:LYS:HB2	1:A:7:GLY:HA3	13	2.98
(4,959)	1:A:6:LYS:HB3	1:A:7:GLY:HA3	13	2.98
(4,959)	1:A:6:LYS:HB2	1:A:7:GLY:HA2	13	2.98
(4,959)	1:A:6:LYS:HB2	1:A:7:GLY:HA3	13	2.98
(4,959)	1:A:6:LYS:HB3	1:A:7:GLY:HA2	13	2.98
(4,959)	1:A:6:LYS:HB3	1:A:7:GLY:HA3	13	2.98
(4,959)	1:A:6:LYS:HB3	1:A:7:GLY:HA2	13	2.98
(4,959)	1:A:6:LYS:HB3	1:A:7:GLY:HA3	13	2.98
(4,891)	1:A:51:GLU:HA	1:A:51:GLU:HG2	2	2.98
(4,891)	1:A:51:GLU:HA	1:A:51:GLU:HG2	13	2.98
(4,882)	1:A:38:THR:HG21	1:A:39:CYS:H	3	2.98
(4,882)	1:A:38:THR:HG22	1:A:39:CYS:H	3	2.98
(4,882)	1:A:38:THR:HG23	1:A:39:CYS:H	3	2.98
(4,882)	1:A:38:THR:HG21	1:A:39:CYS:H	7	2.98
(4,882)	1:A:38:THR:HG22	1:A:39:CYS:H	7	2.98
(4,882)	1:A:38:THR:HG23	1:A:39:CYS:H	7	2.98
(4,879)	1:A:26:GLN:H	1:A:26:GLN:HG3	11	2.98
(4,879)	1:A:26:GLN:H	1:A:26:GLN:HG2	11	2.98
(4,879)	1:A:26:GLN:H	1:A:26:GLN:HG3	11	2.98
(4,879)	1:A:26:GLN:H	1:A:26:GLN:HG2	11	2.98
(4,852)	1:A:50:LYS:HA	1:A:50:LYS:HG3	11	2.98
(4,852)	1:A:50:LYS:HA	1:A:50:LYS:HG2	11	2.98
(4,852)	1:A:50:LYS:HA	1:A:50:LYS:HG3	13	2.98
(4,852)	1:A:50:LYS:HA	1:A:50:LYS:HG2	13	2.98
(4,803)	1:A:8:GLU:HB3	1:A:9:LYS:H	5	2.98
(4,803)	1:A:8:GLU:HB2	1:A:9:LYS:H	5	2.98
(4,774)	1:A:6:LYS:HA	1:A:6:LYS:HG2	14	2.98
(4,774)	1:A:6:LYS:HA	1:A:6:LYS:HG2	14	2.98
(4,774)	1:A:6:LYS:HA	1:A:6:LYS:HG3	14	2.98
(4,774)	1:A:6:LYS:HA	1:A:6:LYS:HG3	14	2.98
(4,770)	1:A:33:CYS:HB3	1:A:36:CYS:H	12	2.98
(4,770)	1:A:33:CYS:HB2	1:A:36:CYS:H	12	2.98
(4,770)	1:A:33:CYS:HB2	1:A:36:CYS:H	12	2.98
(4,770)	1:A:33:CYS:HB3	1:A:36:CYS:H	12	2.98

Continued on next page...

Continued from previous page...

Key	Atom-1	Atom-2	Model ID	Violation (Å)
(4,723)	1:A:60:CYS:HB3	1:A:67:LYS:HE3	7	2.98
(4,723)	1:A:60:CYS:HB3	1:A:67:LYS:HE2	7	2.98
(4,723)	1:A:60:CYS:HB3	1:A:67:LYS:HE2	7	2.98
(4,723)	1:A:60:CYS:HB3	1:A:67:LYS:HE3	7	2.98
(4,641)	1:A:6:LYS:HA	1:A:6:LYS:HG3	14	2.98
(4,641)	1:A:6:LYS:HA	1:A:6:LYS:HG2	14	2.98
(4,641)	1:A:6:LYS:HA	1:A:6:LYS:HG2	14	2.98
(4,641)	1:A:6:LYS:HA	1:A:6:LYS:HG3	14	2.98
(4,489)	1:A:50:LYS:HG3	1:A:50:LYS:HE2	5	2.98
(4,489)	1:A:50:LYS:HG3	1:A:50:LYS:HE3	5	2.98
(4,357)	1:A:49:GLY:HA3	1:A:51:GLU:H	16	2.98
(4,357)	1:A:49:GLY:HA2	1:A:51:GLU:H	16	2.98
(4,357)	1:A:49:GLY:HA3	1:A:51:GLU:H	16	2.98
(4,357)	1:A:49:GLY:HA2	1:A:51:GLU:H	16	2.98
(4,295)	1:A:65:SER:HB2	1:A:66:CYS:H	5	2.98
(4,295)	1:A:65:SER:HB2	1:A:66:CYS:H	5	2.98
(4,295)	1:A:65:SER:HB3	1:A:66:CYS:H	5	2.98
(4,291)	1:A:33:CYS:HB3	1:A:34:ALA:H	4	2.98
(4,291)	1:A:33:CYS:HB2	1:A:34:ALA:H	4	2.98
(4,291)	1:A:33:CYS:HB2	1:A:34:ALA:H	4	2.98
(4,291)	1:A:33:CYS:HB3	1:A:34:ALA:H	4	2.98
(4,291)	1:A:33:CYS:HB2	1:A:34:ALA:H	4	2.98
(4,291)	1:A:33:CYS:HB3	1:A:34:ALA:H	4	2.98
(4,161)	1:A:16:SER:HB2	1:A:20:GLN:H	19	2.98
(4,161)	1:A:16:SER:HB3	1:A:20:GLN:H	19	2.98
(4,161)	1:A:16:SER:HB2	1:A:20:GLN:H	19	2.98
(4,161)	1:A:16:SER:HB3	1:A:20:GLN:H	19	2.98
(4,1200)	1:A:7:GLY:H	1:A:31:CYS:HA	11	2.98
(4,1197)	1:A:8:GLU:HA	1:A:8:GLU:HG2	4	2.98
(4,1197)	1:A:8:GLU:HA	1:A:8:GLU:HG3	4	2.98
(4,1197)	1:A:8:GLU:HA	1:A:8:GLU:HG2	4	2.98
(4,1197)	1:A:8:GLU:HA	1:A:8:GLU:HG3	4	2.98
(4,1091)	1:A:59:LYS:HA	1:A:59:LYS:HG2	4	2.98
(4,1091)	1:A:59:LYS:HA	1:A:59:LYS:HG3	4	2.98
(4,1091)	1:A:59:LYS:HA	1:A:59:LYS:HG2	4	2.98
(4,1091)	1:A:59:LYS:HA	1:A:59:LYS:HG3	4	2.98
(4,1091)	1:A:59:LYS:HA	1:A:59:LYS:HG2	7	2.98
(4,1091)	1:A:59:LYS:HA	1:A:59:LYS:HG3	7	2.98
(4,1091)	1:A:59:LYS:HA	1:A:59:LYS:HG2	7	2.98
(4,1091)	1:A:59:LYS:HA	1:A:59:LYS:HG3	7	2.98
(4,1091)	1:A:59:LYS:HA	1:A:59:LYS:HG2	9	2.98
(4,1091)	1:A:59:LYS:HA	1:A:59:LYS:HG3	9	2.98

Continued on next page...

Continued from previous page...

Key	Atom-1	Atom-2	Model ID	Violation (Å)
(4,1091)	1:A:59:LYS:HA	1:A:59:LYS:HG2	9	2.98
(4,1091)	1:A:59:LYS:HA	1:A:59:LYS:HG3	9	2.98
(4,107)	1:A:33:CYS:HB3	1:A:35:ALA:H	4	2.98
(4,107)	1:A:33:CYS:HB2	1:A:35:ALA:H	4	2.98
(4,107)	1:A:33:CYS:HB2	1:A:35:ALA:H	4	2.98
(4,107)	1:A:33:CYS:HB3	1:A:35:ALA:H	4	2.98
(4,107)	1:A:33:CYS:HB3	1:A:35:ALA:H	10	2.98
(4,107)	1:A:33:CYS:HB2	1:A:35:ALA:H	10	2.98
(4,107)	1:A:33:CYS:HB2	1:A:35:ALA:H	10	2.98
(4,107)	1:A:33:CYS:HB3	1:A:35:ALA:H	10	2.98
(4,1021)	1:A:18:PRO:HG2	1:A:20:GLN:HE21	17	2.98
(4,1021)	1:A:18:PRO:HG3	1:A:20:GLN:HE21	17	2.98
(4,1021)	1:A:18:PRO:HG2	1:A:20:GLN:HE21	17	2.98
(4,1021)	1:A:18:PRO:HG2	1:A:20:GLN:HE22	17	2.98
(4,1021)	1:A:18:PRO:HG2	1:A:20:GLN:HE21	17	2.98
(4,1021)	1:A:18:PRO:HG2	1:A:20:GLN:HE22	17	2.98
(4,1021)	1:A:18:PRO:HG2	1:A:20:GLN:HE22	17	2.98
(4,1021)	1:A:18:PRO:HG3	1:A:20:GLN:HE22	17	2.98
(4,1021)	1:A:18:PRO:HG2	1:A:20:GLN:HE22	17	2.98
(4,1021)	1:A:18:PRO:HG2	1:A:20:GLN:HE21	17	2.98
(4,995)	1:A:39:CYS:HB3	1:A:54:GLY:HA3	15	2.97
(4,995)	1:A:39:CYS:HB3	1:A:54:GLY:HA2	15	2.97
(4,911)	1:A:20:GLN:HA	1:A:20:GLN:HE21	11	2.97
(4,911)	1:A:20:GLN:HA	1:A:20:GLN:HE22	11	2.97
(4,911)	1:A:20:GLN:HA	1:A:20:GLN:HE21	11	2.97
(4,911)	1:A:20:GLN:HA	1:A:20:GLN:HE22	11	2.97
(4,911)	1:A:20:GLN:HA	1:A:20:GLN:HE22	11	2.97
(4,911)	1:A:20:GLN:HA	1:A:20:GLN:HE21	11	2.97
(4,852)	1:A:50:LYS:HA	1:A:50:LYS:HG3	1	2.97
(4,852)	1:A:50:LYS:HA	1:A:50:LYS:HG2	1	2.97
(4,852)	1:A:50:LYS:HA	1:A:50:LYS:HG3	4	2.97
(4,852)	1:A:50:LYS:HA	1:A:50:LYS:HG2	4	2.97
(4,815)	1:A:46:CYS:HB2	1:A:51:GLU:H	16	2.97
(4,815)	1:A:46:CYS:HB3	1:A:51:GLU:H	16	2.97
(4,798)	1:A:21:CYS:HA	1:A:24:LYS:HB3	4	2.97
(4,798)	1:A:21:CYS:HA	1:A:24:LYS:HB2	4	2.97
(4,793)	1:A:34:ALA:HA	1:A:37:LYS:HE2	9	2.97
(4,793)	1:A:34:ALA:HA	1:A:37:LYS:HE3	9	2.97
(4,793)	1:A:34:ALA:HA	1:A:37:LYS:HE2	9	2.97
(4,793)	1:A:34:ALA:HA	1:A:37:LYS:HE3	9	2.97
(4,774)	1:A:6:LYS:HA	1:A:6:LYS:HG2	7	2.97
(4,774)	1:A:6:LYS:HA	1:A:6:LYS:HG2	7	2.97

Continued on next page...

Continued from previous page...

Key	Atom-1	Atom-2	Model ID	Violation (Å)
(4,774)	1:A:6:LYS:HA	1:A:6:LYS:HG3	7	2.97
(4,774)	1:A:6:LYS:HA	1:A:6:LYS:HG3	7	2.97
(4,770)	1:A:33:CYS:HB3	1:A:36:CYS:H	4	2.97
(4,770)	1:A:33:CYS:HB2	1:A:36:CYS:H	4	2.97
(4,770)	1:A:33:CYS:HB2	1:A:36:CYS:H	4	2.97
(4,770)	1:A:33:CYS:HB3	1:A:36:CYS:H	4	2.97
(4,677)	1:A:52:CYS:HA	1:A:57:SER:HB3	4	2.97
(4,677)	1:A:52:CYS:HA	1:A:57:SER:HB2	4	2.97
(4,677)	1:A:52:CYS:HA	1:A:57:SER:HB2	4	2.97
(4,677)	1:A:52:CYS:HA	1:A:57:SER:HB3	4	2.97
(4,675)	1:A:52:CYS:HA	1:A:57:SER:HB2	4	2.97
(4,675)	1:A:52:CYS:HA	1:A:57:SER:HB2	4	2.97
(4,675)	1:A:52:CYS:HA	1:A:57:SER:HB3	4	2.97
(4,675)	1:A:52:CYS:HA	1:A:57:SER:HB3	4	2.97
(4,646)	1:A:53:THR:H	1:A:57:SER:HB3	16	2.97
(4,646)	1:A:53:THR:H	1:A:57:SER:HB2	16	2.97
(4,641)	1:A:6:LYS:HA	1:A:6:LYS:HG3	7	2.97
(4,641)	1:A:6:LYS:HA	1:A:6:LYS:HG2	7	2.97
(4,641)	1:A:6:LYS:HA	1:A:6:LYS:HG2	7	2.97
(4,641)	1:A:6:LYS:HA	1:A:6:LYS:HG3	7	2.97
(4,578)	1:A:16:SER:HB3	1:A:20:GLN:HB2	2	2.97
(4,578)	1:A:16:SER:HB2	1:A:20:GLN:HB2	2	2.97
(4,515)	1:A:39:CYS:HB2	1:A:54:GLY:HA2	19	2.97
(4,515)	1:A:39:CYS:HB3	1:A:54:GLY:HA2	19	2.97
(4,515)	1:A:39:CYS:HB2	1:A:54:GLY:HA3	19	2.97
(4,359)	1:A:51:GLU:H	1:A:51:GLU:HB2	1	2.97
(4,359)	1:A:51:GLU:H	1:A:51:GLU:HB2	1	2.97
(4,359)	1:A:51:GLU:H	1:A:51:GLU:HB3	1	2.97
(4,359)	1:A:51:GLU:H	1:A:51:GLU:HB3	1	2.97
(4,358)	1:A:46:CYS:HB3	1:A:51:GLU:H	16	2.97
(4,358)	1:A:46:CYS:HB2	1:A:51:GLU:H	16	2.97
(4,357)	1:A:49:GLY:HA3	1:A:51:GLU:H	10	2.97
(4,357)	1:A:49:GLY:HA2	1:A:51:GLU:H	10	2.97
(4,357)	1:A:49:GLY:HA3	1:A:51:GLU:H	10	2.97
(4,357)	1:A:49:GLY:HA2	1:A:51:GLU:H	10	2.97
(4,288)	1:A:8:GLU:HB2	1:A:9:LYS:H	2	2.97
(4,288)	1:A:8:GLU:HB3	1:A:9:LYS:H	2	2.97
(4,288)	1:A:8:GLU:HB3	1:A:9:LYS:H	2	2.97
(4,1192)	1:A:6:LYS:HB2	1:A:6:LYS:HE2	18	2.97
(4,1192)	1:A:6:LYS:HB2	1:A:6:LYS:HE2	18	2.97
(4,1192)	1:A:6:LYS:HB2	1:A:6:LYS:HE3	18	2.97
(4,107)	1:A:33:CYS:HB3	1:A:35:ALA:H	5	2.97

Continued on next page...

Continued from previous page...

Key	Atom-1	Atom-2	Model ID	Violation (Å)
(4,107)	1:A:33:CYS:HB2	1:A:35:ALA:H	5	2.97
(4,107)	1:A:33:CYS:HB2	1:A:35:ALA:H	5	2.97
(4,107)	1:A:33:CYS:HB3	1:A:35:ALA:H	5	2.97
(4,107)	1:A:33:CYS:HB3	1:A:35:ALA:H	8	2.97
(4,107)	1:A:33:CYS:HB2	1:A:35:ALA:H	8	2.97
(4,107)	1:A:33:CYS:HB2	1:A:35:ALA:H	8	2.97
(4,107)	1:A:33:CYS:HB3	1:A:35:ALA:H	8	2.97
(4,953)	1:A:16:SER:HB2	1:A:20:GLN:HB2	8	2.96
(4,953)	1:A:16:SER:HB3	1:A:20:GLN:HB2	8	2.96
(4,953)	1:A:16:SER:HB2	1:A:20:GLN:HB2	8	2.96
(4,953)	1:A:16:SER:HB3	1:A:20:GLN:HB2	8	2.96
(4,910)	1:A:20:GLN:HA	1:A:20:GLN:HG2	14	2.96
(4,798)	1:A:21:CYS:HA	1:A:24:LYS:HB3	9	2.96
(4,798)	1:A:21:CYS:HA	1:A:24:LYS:HB2	9	2.96
(4,770)	1:A:33:CYS:HB3	1:A:36:CYS:H	6	2.96
(4,770)	1:A:33:CYS:HB2	1:A:36:CYS:H	6	2.96
(4,770)	1:A:33:CYS:HB2	1:A:36:CYS:H	6	2.96
(4,770)	1:A:33:CYS:HB3	1:A:36:CYS:H	6	2.96
(4,770)	1:A:33:CYS:HB3	1:A:36:CYS:H	13	2.96
(4,770)	1:A:33:CYS:HB2	1:A:36:CYS:H	13	2.96
(4,770)	1:A:33:CYS:HB2	1:A:36:CYS:H	13	2.96
(4,770)	1:A:33:CYS:HB3	1:A:36:CYS:H	13	2.96
(4,723)	1:A:60:CYS:HB3	1:A:67:LYS:HE3	1	2.96
(4,723)	1:A:60:CYS:HB3	1:A:67:LYS:HE2	1	2.96
(4,723)	1:A:60:CYS:HB3	1:A:67:LYS:HE2	1	2.96
(4,723)	1:A:60:CYS:HB3	1:A:67:LYS:HE3	1	2.96
(4,716)	1:A:9:LYS:HD2	1:A:28:GLY:HA3	15	2.96
(4,716)	1:A:9:LYS:HD2	1:A:28:GLY:HA3	15	2.96
(4,716)	1:A:9:LYS:HD3	1:A:28:GLY:HA3	15	2.96
(4,716)	1:A:9:LYS:HD3	1:A:28:GLY:HA3	15	2.96
(4,597)	1:A:45:GLY:HA2	1:A:53:THR:HG21	14	2.96
(4,597)	1:A:45:GLY:HA2	1:A:53:THR:HG22	14	2.96
(4,597)	1:A:45:GLY:HA2	1:A:53:THR:HG23	14	2.96
(4,597)	1:A:45:GLY:HA3	1:A:53:THR:HG21	14	2.96
(4,597)	1:A:45:GLY:HA3	1:A:53:THR:HG22	14	2.96
(4,597)	1:A:45:GLY:HA3	1:A:53:THR:HG23	14	2.96
(4,588)	1:A:60:CYS:HB3	1:A:67:LYS:HE2	5	2.96
(4,588)	1:A:60:CYS:HB3	1:A:67:LYS:HE3	5	2.96
(4,569)	1:A:41:CYS:HB3	1:A:47:LYS:HG2	7	2.96
(4,569)	1:A:41:CYS:HB3	1:A:47:LYS:HG2	7	2.96
(4,569)	1:A:41:CYS:HB3	1:A:47:LYS:HG3	7	2.96
(4,515)	1:A:39:CYS:HB2	1:A:54:GLY:HA2	15	2.96

Continued on next page...

Continued from previous page...

Key	Atom-1	Atom-2	Model ID	Violation (Å)
(4,515)	1:A:39:CYS:HB3	1:A:54:GLY:HA2	15	2.96
(4,515)	1:A:39:CYS:HB2	1:A:54:GLY:HA3	15	2.96
(4,427)	1:A:59:LYS:HG2	1:A:60:CYS:H	4	2.96
(4,427)	1:A:59:LYS:HG3	1:A:60:CYS:H	4	2.96
(4,427)	1:A:59:LYS:HG2	1:A:60:CYS:H	4	2.96
(4,427)	1:A:59:LYS:HG3	1:A:60:CYS:H	4	2.96
(4,416)	1:A:45:GLY:HA3	1:A:53:THR:HG21	14	2.96
(4,416)	1:A:45:GLY:HA3	1:A:53:THR:HG22	14	2.96
(4,416)	1:A:45:GLY:HA3	1:A:53:THR:HG23	14	2.96
(4,416)	1:A:45:GLY:HA2	1:A:53:THR:HG21	14	2.96
(4,416)	1:A:45:GLY:HA2	1:A:53:THR:HG22	14	2.96
(4,416)	1:A:45:GLY:HA2	1:A:53:THR:HG23	14	2.96
(4,377)	1:A:6:LYS:HB3	1:A:7:GLY:H	15	2.96
(4,377)	1:A:6:LYS:HB2	1:A:7:GLY:H	15	2.96
(4,377)	1:A:6:LYS:HB3	1:A:7:GLY:H	15	2.96
(4,273)	1:A:55:PRO:HD2	1:A:56:ASP:H	9	2.96
(4,181)	1:A:59:LYS:H	1:A:59:LYS:HB2	7	2.96
(4,181)	1:A:59:LYS:H	1:A:59:LYS:HB3	7	2.96
(4,1174)	1:A:37:LYS:HG2	1:A:55:PRO:HA	2	2.96
(4,1174)	1:A:37:LYS:HG3	1:A:55:PRO:HA	2	2.96
(4,1174)	1:A:37:LYS:HG3	1:A:55:PRO:HA	2	2.96
(4,1174)	1:A:37:LYS:HG2	1:A:55:PRO:HA	2	2.96
(4,1174)	1:A:37:LYS:HG2	1:A:55:PRO:HA	9	2.96
(4,1174)	1:A:37:LYS:HG3	1:A:55:PRO:HA	9	2.96
(4,1174)	1:A:37:LYS:HG3	1:A:55:PRO:HA	9	2.96
(4,1174)	1:A:37:LYS:HG2	1:A:55:PRO:HA	9	2.96
(4,1170)	1:A:50:LYS:HA	1:A:51:GLU:HG2	6	2.96
(4,1170)	1:A:50:LYS:HA	1:A:51:GLU:HG3	6	2.96
(4,1170)	1:A:50:LYS:HA	1:A:51:GLU:HG2	6	2.96
(4,1170)	1:A:50:LYS:HA	1:A:51:GLU:HG3	6	2.96
(4,1103)	1:A:59:LYS:HG2	1:A:60:CYS:H	4	2.96
(4,1103)	1:A:59:LYS:HG3	1:A:60:CYS:H	4	2.96
(4,1103)	1:A:59:LYS:HG2	1:A:60:CYS:H	4	2.96
(4,1103)	1:A:59:LYS:HG3	1:A:60:CYS:H	4	2.96
(4,1071)	1:A:37:LYS:HG2	1:A:38:THR:H	14	2.96
(4,1071)	1:A:37:LYS:HG3	1:A:38:THR:H	14	2.96
(4,1071)	1:A:37:LYS:HG3	1:A:38:THR:H	14	2.96
(4,1071)	1:A:37:LYS:HG2	1:A:38:THR:H	14	2.96
(4,105)	1:A:16:SER:HB3	1:A:20:GLN:HE21	4	2.96
(4,105)	1:A:16:SER:HB2	1:A:20:GLN:HE21	4	2.96
(4,105)	1:A:16:SER:HB2	1:A:20:GLN:HE21	4	2.96
(4,105)	1:A:16:SER:HB3	1:A:20:GLN:HE21	4	2.96

Continued on next page...

Continued from previous page...

Key	Atom-1	Atom-2	Model ID	Violation (Å)
(4,105)	1:A:16:SER:HB3	1:A:20:GLN:HE22	4	2.96
(4,105)	1:A:16:SER:HB2	1:A:20:GLN:HE21	4	2.96
(4,105)	1:A:16:SER:HB2	1:A:20:GLN:HE22	4	2.96
(4,105)	1:A:16:SER:HB3	1:A:20:GLN:HE21	4	2.96
(4,105)	1:A:16:SER:HB3	1:A:20:GLN:HE22	4	2.96
(4,1033)	1:A:29:GLU:HB3	1:A:61:GLY:HA2	5	2.96
(4,1033)	1:A:29:GLU:HB3	1:A:61:GLY:HA3	5	2.96
(4,1033)	1:A:29:GLU:HB3	1:A:61:GLY:HA2	5	2.96
(4,1033)	1:A:29:GLU:HB2	1:A:61:GLY:HA2	5	2.96
(4,1033)	1:A:29:GLU:HB2	1:A:61:GLY:HA2	5	2.96
(4,1033)	1:A:29:GLU:HB2	1:A:61:GLY:HA3	5	2.96
(4,1021)	1:A:18:PRO:HG2	1:A:20:GLN:HE21	1	2.96
(4,1021)	1:A:18:PRO:HG3	1:A:20:GLN:HE21	1	2.96
(4,1021)	1:A:18:PRO:HG2	1:A:20:GLN:HE21	1	2.96
(4,1021)	1:A:18:PRO:HG2	1:A:20:GLN:HE22	1	2.96
(4,1021)	1:A:18:PRO:HG2	1:A:20:GLN:HE21	1	2.96
(4,1021)	1:A:18:PRO:HG2	1:A:20:GLN:HE22	1	2.96
(4,1021)	1:A:18:PRO:HG2	1:A:20:GLN:HE22	1	2.96
(4,1021)	1:A:18:PRO:HG3	1:A:20:GLN:HE22	1	2.96
(4,1021)	1:A:18:PRO:HG2	1:A:20:GLN:HE22	1	2.96
(4,1021)	1:A:18:PRO:HG2	1:A:20:GLN:HE21	1	2.96
(4,1020)	1:A:12:SER:HA	1:A:15:ARG:HD3	16	2.96
(4,1016)	1:A:7:GLY:HA2	1:A:8:GLU:HG2	20	2.96
(4,1016)	1:A:7:GLY:HA2	1:A:8:GLU:HG3	20	2.96
(4,1016)	1:A:7:GLY:HA2	1:A:8:GLU:HG2	20	2.96
(4,1016)	1:A:7:GLY:HA2	1:A:8:GLU:HG3	20	2.96
(4,1016)	1:A:7:GLY:HA2	1:A:8:GLU:HG2	20	2.96
(4,1016)	1:A:7:GLY:HA2	1:A:8:GLU:HG3	20	2.96
(4,1016)	1:A:7:GLY:HA3	1:A:8:GLU:HG2	20	2.96
(4,1016)	1:A:7:GLY:HA3	1:A:8:GLU:HG3	20	2.96
(4,1008)	1:A:6:LYS:H	1:A:6:LYS:HG3	13	2.96
(4,911)	1:A:20:GLN:HA	1:A:20:GLN:HE21	18	2.95
(4,911)	1:A:20:GLN:HA	1:A:20:GLN:HE22	18	2.95
(4,911)	1:A:20:GLN:HA	1:A:20:GLN:HE21	18	2.95
(4,911)	1:A:20:GLN:HA	1:A:20:GLN:HE22	18	2.95
(4,911)	1:A:20:GLN:HA	1:A:20:GLN:HE22	18	2.95
(4,911)	1:A:20:GLN:HA	1:A:20:GLN:HE21	18	2.95
(4,882)	1:A:38:THR:HG21	1:A:39:CYS:H	4	2.95
(4,882)	1:A:38:THR:HG22	1:A:39:CYS:H	4	2.95
(4,882)	1:A:38:THR:HG23	1:A:39:CYS:H	4	2.95
(4,610)	1:A:39:CYS:HB2	1:A:58:CYS:HB2	17	2.95
(4,377)	1:A:6:LYS:HB3	1:A:7:GLY:H	7	2.95

Continued on next page...

Continued from previous page...

Key	Atom-1	Atom-2	Model ID	Violation (Å)
(4,377)	1:A:6:LYS:HB2	1:A:7:GLY:H	7	2.95
(4,377)	1:A:6:LYS:HB3	1:A:7:GLY:H	7	2.95
(4,190)	1:A:59:LYS:HB2	1:A:60:CYS:H	2	2.95
(4,190)	1:A:59:LYS:HB3	1:A:60:CYS:H	2	2.95
(4,190)	1:A:59:LYS:HB2	1:A:60:CYS:H	2	2.95
(4,190)	1:A:59:LYS:HB3	1:A:60:CYS:H	2	2.95
(4,107)	1:A:33:CYS:HB3	1:A:35:ALA:H	12	2.95
(4,107)	1:A:33:CYS:HB2	1:A:35:ALA:H	12	2.95
(4,107)	1:A:33:CYS:HB2	1:A:35:ALA:H	12	2.95
(4,107)	1:A:33:CYS:HB3	1:A:35:ALA:H	12	2.95
(4,1054)	1:A:33:CYS:H	1:A:37:LYS:HG2	1	2.95
(4,1054)	1:A:33:CYS:H	1:A:37:LYS:HG3	1	2.95
(4,1054)	1:A:33:CYS:H	1:A:37:LYS:HG2	1	2.95
(4,998)	1:A:26:GLN:H	1:A:26:GLN:HG2	20	2.94
(4,998)	1:A:26:GLN:H	1:A:26:GLN:HG2	20	2.94
(4,998)	1:A:26:GLN:H	1:A:26:GLN:HG3	20	2.94
(4,998)	1:A:26:GLN:H	1:A:26:GLN:HG3	20	2.94
(4,953)	1:A:16:SER:HB2	1:A:20:GLN:HB2	11	2.94
(4,953)	1:A:16:SER:HB3	1:A:20:GLN:HB2	11	2.94
(4,953)	1:A:16:SER:HB2	1:A:20:GLN:HB2	11	2.94
(4,953)	1:A:16:SER:HB3	1:A:20:GLN:HB2	11	2.94
(4,925)	1:A:21:CYS:HA	1:A:24:LYS:HB2	19	2.94
(4,925)	1:A:21:CYS:HA	1:A:24:LYS:HB3	19	2.94
(4,925)	1:A:21:CYS:HA	1:A:24:LYS:HB2	19	2.94
(4,925)	1:A:21:CYS:HA	1:A:24:LYS:HB3	19	2.94
(4,911)	1:A:20:GLN:HA	1:A:20:GLN:HE21	20	2.94
(4,911)	1:A:20:GLN:HA	1:A:20:GLN:HE22	20	2.94
(4,911)	1:A:20:GLN:HA	1:A:20:GLN:HE21	20	2.94
(4,911)	1:A:20:GLN:HA	1:A:20:GLN:HE22	20	2.94
(4,911)	1:A:20:GLN:HA	1:A:20:GLN:HE22	20	2.94
(4,911)	1:A:20:GLN:HA	1:A:20:GLN:HE21	20	2.94
(4,891)	1:A:51:GLU:HA	1:A:51:GLU:HG2	3	2.94
(4,891)	1:A:51:GLU:HA	1:A:51:GLU:HG2	19	2.94
(4,879)	1:A:26:GLN:H	1:A:26:GLN:HG3	20	2.94
(4,879)	1:A:26:GLN:H	1:A:26:GLN:HG2	20	2.94
(4,879)	1:A:26:GLN:H	1:A:26:GLN:HG3	20	2.94
(4,879)	1:A:26:GLN:H	1:A:26:GLN:HG2	20	2.94
(4,877)	1:A:11:THR:HG21	1:A:26:GLN:HG3	2	2.94
(4,877)	1:A:11:THR:HG22	1:A:26:GLN:HG3	2	2.94
(4,877)	1:A:11:THR:HG23	1:A:26:GLN:HG3	2	2.94
(4,877)	1:A:11:THR:HG21	1:A:26:GLN:HG2	2	2.94
(4,877)	1:A:11:THR:HG21	1:A:26:GLN:HG3	2	2.94

Continued on next page...

Continued from previous page...

Key	Atom-1	Atom-2	Model ID	Violation (Å)
(4,877)	1:A:11:THR:HG22	1:A:26:GLN:HG2	2	2.94
(4,877)	1:A:11:THR:HG22	1:A:26:GLN:HG3	2	2.94
(4,877)	1:A:11:THR:HG23	1:A:26:GLN:HG2	2	2.94
(4,877)	1:A:11:THR:HG23	1:A:26:GLN:HG3	2	2.94
(4,877)	1:A:11:THR:HG21	1:A:26:GLN:HG2	2	2.94
(4,877)	1:A:11:THR:HG22	1:A:26:GLN:HG2	2	2.94
(4,877)	1:A:11:THR:HG23	1:A:26:GLN:HG2	2	2.94
(4,852)	1:A:50:LYS:HA	1:A:50:LYS:HG3	8	2.94
(4,852)	1:A:50:LYS:HA	1:A:50:LYS:HG2	8	2.94
(4,852)	1:A:50:LYS:HA	1:A:50:LYS:HG3	9	2.94
(4,852)	1:A:50:LYS:HA	1:A:50:LYS:HG2	9	2.94
(4,852)	1:A:50:LYS:HA	1:A:50:LYS:HG3	10	2.94
(4,852)	1:A:50:LYS:HA	1:A:50:LYS:HG2	10	2.94
(4,852)	1:A:50:LYS:HA	1:A:50:LYS:HG3	12	2.94
(4,852)	1:A:50:LYS:HA	1:A:50:LYS:HG2	12	2.94
(4,770)	1:A:33:CYS:HB3	1:A:36:CYS:H	19	2.94
(4,770)	1:A:33:CYS:HB2	1:A:36:CYS:H	19	2.94
(4,770)	1:A:33:CYS:HB2	1:A:36:CYS:H	19	2.94
(4,770)	1:A:33:CYS:HB3	1:A:36:CYS:H	19	2.94
(4,730)	1:A:38:THR:HA	1:A:55:PRO:HG3	3	2.94
(4,643)	1:A:9:LYS:HG3	1:A:29:GLU:HG2	15	2.94
(4,643)	1:A:9:LYS:HG3	1:A:29:GLU:HG3	15	2.94
(4,643)	1:A:9:LYS:HG2	1:A:29:GLU:HG2	15	2.94
(4,643)	1:A:9:LYS:HG3	1:A:29:GLU:HG2	15	2.94
(4,643)	1:A:9:LYS:HG2	1:A:29:GLU:HG3	15	2.94
(4,643)	1:A:9:LYS:HG3	1:A:29:GLU:HG3	15	2.94
(4,643)	1:A:9:LYS:HG3	1:A:29:GLU:HG2	15	2.94
(4,643)	1:A:9:LYS:HG3	1:A:29:GLU:HG3	15	2.94
(4,588)	1:A:60:CYS:HB3	1:A:67:LYS:HE2	18	2.94
(4,588)	1:A:60:CYS:HB3	1:A:67:LYS:HE3	18	2.94
(4,578)	1:A:16:SER:HB3	1:A:20:GLN:HB2	9	2.94
(4,578)	1:A:16:SER:HB2	1:A:20:GLN:HB2	9	2.94
(4,578)	1:A:16:SER:HB3	1:A:20:GLN:HB2	17	2.94
(4,578)	1:A:16:SER:HB2	1:A:20:GLN:HB2	17	2.94
(4,519)	1:A:39:CYS:HB3	1:A:54:GLY:HA2	19	2.94
(4,519)	1:A:39:CYS:HB2	1:A:54:GLY:HA2	19	2.94
(4,519)	1:A:39:CYS:HB3	1:A:54:GLY:HA3	19	2.94
(4,396)	1:A:29:GLU:H	1:A:61:GLY:HA3	20	2.94
(4,396)	1:A:29:GLU:H	1:A:61:GLY:HA2	20	2.94
(4,396)	1:A:29:GLU:H	1:A:61:GLY:HA3	20	2.94
(4,396)	1:A:29:GLU:H	1:A:61:GLY:HA2	20	2.94
(4,388)	1:A:25:CYS:HB2	1:A:36:CYS:HB2	1	2.94

Continued on next page...

Continued from previous page...

Key	Atom-1	Atom-2	Model ID	Violation (Å)
(4,388)	1:A:25:CYS:HB2	1:A:36:CYS:HB2	1	2.94
(4,388)	1:A:25:CYS:HB3	1:A:36:CYS:HB2	1	2.94
(4,375)	1:A:47:LYS:H	1:A:47:LYS:HG2	19	2.94
(4,375)	1:A:47:LYS:H	1:A:47:LYS:HG2	19	2.94
(4,375)	1:A:47:LYS:H	1:A:47:LYS:HG3	19	2.94
(4,357)	1:A:49:GLY:HA3	1:A:51:GLU:H	4	2.94
(4,357)	1:A:49:GLY:HA2	1:A:51:GLU:H	4	2.94
(4,357)	1:A:49:GLY:HA3	1:A:51:GLU:H	4	2.94
(4,357)	1:A:49:GLY:HA2	1:A:51:GLU:H	4	2.94
(4,341)	1:A:50:LYS:HB3	1:A:52:CYS:H	4	2.94
(4,341)	1:A:50:LYS:HB2	1:A:52:CYS:H	4	2.94
(4,307)	1:A:62:SER:H	1:A:62:SER:HA	18	2.94
(4,290)	1:A:9:LYS:H	1:A:9:LYS:HG3	20	2.94
(4,290)	1:A:9:LYS:H	1:A:9:LYS:HG2	20	2.94
(4,290)	1:A:9:LYS:H	1:A:9:LYS:HG3	20	2.94
(4,247)	1:A:29:GLU:H	1:A:61:GLY:HA2	20	2.94
(4,247)	1:A:29:GLU:H	1:A:61:GLY:HA2	20	2.94
(4,247)	1:A:29:GLU:H	1:A:61:GLY:HA3	20	2.94
(4,247)	1:A:29:GLU:H	1:A:61:GLY:HA3	20	2.94
(4,190)	1:A:59:LYS:HB2	1:A:60:CYS:H	3	2.94
(4,190)	1:A:59:LYS:HB3	1:A:60:CYS:H	3	2.94
(4,190)	1:A:59:LYS:HB2	1:A:60:CYS:H	3	2.94
(4,190)	1:A:59:LYS:HB3	1:A:60:CYS:H	3	2.94
(4,190)	1:A:59:LYS:HB2	1:A:60:CYS:H	5	2.94
(4,190)	1:A:59:LYS:HB3	1:A:60:CYS:H	5	2.94
(4,190)	1:A:59:LYS:HB2	1:A:60:CYS:H	5	2.94
(4,190)	1:A:59:LYS:HB3	1:A:60:CYS:H	5	2.94
(4,181)	1:A:59:LYS:H	1:A:59:LYS:HB2	4	2.94
(4,181)	1:A:59:LYS:H	1:A:59:LYS:HB3	4	2.94
(4,161)	1:A:16:SER:HB2	1:A:20:GLN:H	4	2.94
(4,161)	1:A:16:SER:HB3	1:A:20:GLN:H	4	2.94
(4,161)	1:A:16:SER:HB2	1:A:20:GLN:H	4	2.94
(4,161)	1:A:16:SER:HB3	1:A:20:GLN:H	4	2.94
(4,1183)	1:A:29:GLU:HB2	1:A:61:GLY:HA2	18	2.94
(4,1183)	1:A:29:GLU:HB2	1:A:61:GLY:HA3	18	2.94
(4,1183)	1:A:29:GLU:HB3	1:A:61:GLY:HA3	18	2.94
(4,1183)	1:A:29:GLU:HB2	1:A:61:GLY:HA3	18	2.94
(4,1183)	1:A:29:GLU:HB3	1:A:61:GLY:HA2	18	2.94
(4,1174)	1:A:37:LYS:HG2	1:A:55:PRO:HA	17	2.94
(4,1174)	1:A:37:LYS:HG3	1:A:55:PRO:HA	17	2.94
(4,1174)	1:A:37:LYS:HG3	1:A:55:PRO:HA	17	2.94
(4,1174)	1:A:37:LYS:HG2	1:A:55:PRO:HA	17	2.94

Continued on next page...

Continued from previous page...

Key	Atom-1	Atom-2	Model ID	Violation (Å)
(4,1119)	1:A:38:THR:HA	1:A:55:PRO:HG3	3	2.94
(4,106)	1:A:18:PRO:HD2	1:A:20:GLN:HE21	6	2.94
(4,106)	1:A:18:PRO:HD2	1:A:20:GLN:HE22	6	2.94
(4,106)	1:A:18:PRO:HD2	1:A:20:GLN:HE21	6	2.94
(4,106)	1:A:18:PRO:HD2	1:A:20:GLN:HE22	6	2.94
(4,1021)	1:A:18:PRO:HG2	1:A:20:GLN:HE21	16	2.94
(4,1021)	1:A:18:PRO:HG3	1:A:20:GLN:HE21	16	2.94
(4,1021)	1:A:18:PRO:HG2	1:A:20:GLN:HE21	16	2.94
(4,1021)	1:A:18:PRO:HG2	1:A:20:GLN:HE22	16	2.94
(4,1021)	1:A:18:PRO:HG2	1:A:20:GLN:HE21	16	2.94
(4,1021)	1:A:18:PRO:HG2	1:A:20:GLN:HE22	16	2.94
(4,1021)	1:A:18:PRO:HG2	1:A:20:GLN:HE22	16	2.94
(4,1021)	1:A:18:PRO:HG3	1:A:20:GLN:HE22	16	2.94
(4,1021)	1:A:18:PRO:HG2	1:A:20:GLN:HE22	16	2.94
(4,1021)	1:A:18:PRO:HG2	1:A:20:GLN:HE21	16	2.94
(4,998)	1:A:26:GLN:H	1:A:26:GLN:HG2	4	2.93
(4,998)	1:A:26:GLN:H	1:A:26:GLN:HG2	4	2.93
(4,998)	1:A:26:GLN:H	1:A:26:GLN:HG3	4	2.93
(4,998)	1:A:26:GLN:H	1:A:26:GLN:HG3	4	2.93
(4,997)	1:A:11:THR:HG21	1:A:26:GLN:HG2	4	2.93
(4,997)	1:A:11:THR:HG22	1:A:26:GLN:HG2	4	2.93
(4,997)	1:A:11:THR:HG23	1:A:26:GLN:HG2	4	2.93
(4,997)	1:A:11:THR:HG21	1:A:26:GLN:HG3	4	2.93
(4,997)	1:A:11:THR:HG22	1:A:26:GLN:HG3	4	2.93
(4,997)	1:A:11:THR:HG23	1:A:26:GLN:HG3	4	2.93
(4,891)	1:A:51:GLU:HA	1:A:51:GLU:HG2	5	2.93
(4,879)	1:A:26:GLN:H	1:A:26:GLN:HG3	4	2.93
(4,879)	1:A:26:GLN:H	1:A:26:GLN:HG2	4	2.93
(4,879)	1:A:26:GLN:H	1:A:26:GLN:HG3	4	2.93
(4,879)	1:A:26:GLN:H	1:A:26:GLN:HG2	4	2.93
(4,877)	1:A:11:THR:HG21	1:A:26:GLN:HG3	12	2.93
(4,877)	1:A:11:THR:HG22	1:A:26:GLN:HG3	12	2.93
(4,877)	1:A:11:THR:HG23	1:A:26:GLN:HG3	12	2.93
(4,877)	1:A:11:THR:HG21	1:A:26:GLN:HG2	12	2.93
(4,877)	1:A:11:THR:HG21	1:A:26:GLN:HG3	12	2.93
(4,877)	1:A:11:THR:HG22	1:A:26:GLN:HG2	12	2.93
(4,877)	1:A:11:THR:HG22	1:A:26:GLN:HG3	12	2.93
(4,877)	1:A:11:THR:HG23	1:A:26:GLN:HG2	12	2.93
(4,877)	1:A:11:THR:HG23	1:A:26:GLN:HG3	12	2.93
(4,877)	1:A:11:THR:HG21	1:A:26:GLN:HG2	12	2.93
(4,877)	1:A:11:THR:HG22	1:A:26:GLN:HG2	12	2.93
(4,877)	1:A:11:THR:HG23	1:A:26:GLN:HG2	12	2.93

Continued on next page...

Continued from previous page...

Key	Atom-1	Atom-2	Model ID	Violation (Å)
(4,852)	1:A:50:LYS:HA	1:A:50:LYS:HG3	7	2.93
(4,852)	1:A:50:LYS:HA	1:A:50:LYS:HG2	7	2.93
(4,722)	1:A:62:SER:HA	1:A:67:LYS:HE3	15	2.93
(4,722)	1:A:62:SER:HA	1:A:67:LYS:HE2	15	2.93
(4,722)	1:A:62:SER:HA	1:A:67:LYS:HE3	15	2.93
(4,636)	1:A:60:CYS:HB2	1:A:67:LYS:HD3	16	2.93
(4,519)	1:A:39:CYS:HB3	1:A:54:GLY:HA2	15	2.93
(4,519)	1:A:39:CYS:HB2	1:A:54:GLY:HA2	15	2.93
(4,519)	1:A:39:CYS:HB3	1:A:54:GLY:HA3	15	2.93
(4,390)	1:A:15:ARG:HA	1:A:15:ARG:HG3	10	2.93
(4,390)	1:A:15:ARG:HA	1:A:15:ARG:HG2	10	2.93
(4,390)	1:A:15:ARG:HA	1:A:15:ARG:HG3	10	2.93
(4,357)	1:A:49:GLY:HA3	1:A:51:GLU:H	19	2.93
(4,357)	1:A:49:GLY:HA2	1:A:51:GLU:H	19	2.93
(4,357)	1:A:49:GLY:HA3	1:A:51:GLU:H	19	2.93
(4,357)	1:A:49:GLY:HA2	1:A:51:GLU:H	19	2.93
(4,307)	1:A:62:SER:H	1:A:62:SER:HA	17	2.93
(4,216)	1:A:29:GLU:HB2	1:A:30:GLY:H	4	2.93
(4,216)	1:A:29:GLU:HB3	1:A:30:GLY:H	4	2.93
(4,1209)	1:A:23:SER:HB2	1:A:24:LYS:HG2	18	2.93
(4,1209)	1:A:23:SER:HB2	1:A:24:LYS:HG3	18	2.93
(4,1209)	1:A:23:SER:HB3	1:A:24:LYS:HG2	18	2.93
(4,1209)	1:A:23:SER:HB3	1:A:24:LYS:HG3	18	2.93
(4,1209)	1:A:23:SER:HB2	1:A:24:LYS:HG2	18	2.93
(4,1209)	1:A:23:SER:HB2	1:A:24:LYS:HG2	18	2.93
(4,1209)	1:A:23:SER:HB3	1:A:24:LYS:HG2	18	2.93
(4,105)	1:A:16:SER:HB3	1:A:20:GLN:HE21	14	2.93
(4,105)	1:A:16:SER:HB2	1:A:20:GLN:HE21	14	2.93
(4,105)	1:A:16:SER:HB2	1:A:20:GLN:HE21	14	2.93
(4,105)	1:A:16:SER:HB3	1:A:20:GLN:HE21	14	2.93
(4,105)	1:A:16:SER:HB3	1:A:20:GLN:HE22	14	2.93
(4,105)	1:A:16:SER:HB2	1:A:20:GLN:HE21	14	2.93
(4,105)	1:A:16:SER:HB2	1:A:20:GLN:HE22	14	2.93
(4,105)	1:A:16:SER:HB3	1:A:20:GLN:HE21	14	2.93
(4,105)	1:A:16:SER:HB3	1:A:20:GLN:HE22	14	2.93
(4,998)	1:A:26:GLN:H	1:A:26:GLN:HG2	10	2.92
(4,998)	1:A:26:GLN:H	1:A:26:GLN:HG2	10	2.92
(4,998)	1:A:26:GLN:H	1:A:26:GLN:HG3	10	2.92
(4,998)	1:A:26:GLN:H	1:A:26:GLN:HG3	10	2.92
(4,997)	1:A:11:THR:HG21	1:A:26:GLN:HG2	18	2.92
(4,997)	1:A:11:THR:HG22	1:A:26:GLN:HG2	18	2.92
(4,997)	1:A:11:THR:HG23	1:A:26:GLN:HG2	18	2.92

Continued on next page...

Continued from previous page...

Key	Atom-1	Atom-2	Model ID	Violation (Å)
(4,997)	1:A:11:THR:HG21	1:A:26:GLN:HG3	18	2.92
(4,997)	1:A:11:THR:HG22	1:A:26:GLN:HG3	18	2.92
(4,997)	1:A:11:THR:HG23	1:A:26:GLN:HG3	18	2.92
(4,978)	1:A:58:CYS:HA	1:A:59:LYS:HG2	2	2.92
(4,978)	1:A:58:CYS:HA	1:A:59:LYS:HG3	2	2.92
(4,978)	1:A:58:CYS:HA	1:A:59:LYS:HG2	2	2.92
(4,978)	1:A:58:CYS:HA	1:A:59:LYS:HG3	2	2.92
(4,970)	1:A:14:CYS:HB3	1:A:15:ARG:HG3	16	2.92
(4,970)	1:A:14:CYS:HB3	1:A:15:ARG:HG2	16	2.92
(4,970)	1:A:14:CYS:HB3	1:A:15:ARG:HG3	16	2.92
(4,925)	1:A:21:CYS:HA	1:A:24:LYS:HB2	10	2.92
(4,925)	1:A:21:CYS:HA	1:A:24:LYS:HB3	10	2.92
(4,925)	1:A:21:CYS:HA	1:A:24:LYS:HB2	10	2.92
(4,925)	1:A:21:CYS:HA	1:A:24:LYS:HB3	10	2.92
(4,910)	1:A:20:GLN:HA	1:A:20:GLN:HG2	3	2.92
(4,910)	1:A:20:GLN:HA	1:A:20:GLN:HG2	9	2.92
(4,889)	1:A:51:GLU:HA	1:A:51:GLU:HG2	15	2.92
(4,889)	1:A:51:GLU:HA	1:A:51:GLU:HG3	15	2.92
(4,889)	1:A:51:GLU:HA	1:A:51:GLU:HG2	16	2.92
(4,889)	1:A:51:GLU:HA	1:A:51:GLU:HG3	16	2.92
(4,879)	1:A:26:GLN:H	1:A:26:GLN:HG3	10	2.92
(4,879)	1:A:26:GLN:H	1:A:26:GLN:HG2	10	2.92
(4,879)	1:A:26:GLN:H	1:A:26:GLN:HG3	10	2.92
(4,879)	1:A:26:GLN:H	1:A:26:GLN:HG2	10	2.92
(4,877)	1:A:11:THR:HG21	1:A:26:GLN:HG3	1	2.92
(4,877)	1:A:11:THR:HG22	1:A:26:GLN:HG3	1	2.92
(4,877)	1:A:11:THR:HG23	1:A:26:GLN:HG3	1	2.92
(4,877)	1:A:11:THR:HG21	1:A:26:GLN:HG2	1	2.92
(4,877)	1:A:11:THR:HG21	1:A:26:GLN:HG3	1	2.92
(4,877)	1:A:11:THR:HG22	1:A:26:GLN:HG2	1	2.92
(4,877)	1:A:11:THR:HG22	1:A:26:GLN:HG3	1	2.92
(4,877)	1:A:11:THR:HG23	1:A:26:GLN:HG2	1	2.92
(4,877)	1:A:11:THR:HG23	1:A:26:GLN:HG3	1	2.92
(4,877)	1:A:11:THR:HG21	1:A:26:GLN:HG2	1	2.92
(4,877)	1:A:11:THR:HG22	1:A:26:GLN:HG2	1	2.92
(4,877)	1:A:11:THR:HG23	1:A:26:GLN:HG2	1	2.92
(4,852)	1:A:50:LYS:HA	1:A:50:LYS:HG3	14	2.92
(4,852)	1:A:50:LYS:HA	1:A:50:LYS:HG2	14	2.92
(4,852)	1:A:50:LYS:HA	1:A:50:LYS:HG3	19	2.92
(4,852)	1:A:50:LYS:HA	1:A:50:LYS:HG2	19	2.92
(4,803)	1:A:8:GLU:HB3	1:A:9:LYS:H	1	2.92
(4,803)	1:A:8:GLU:HB2	1:A:9:LYS:H	1	2.92

Continued on next page...

Continued from previous page...

Key	Atom-1	Atom-2	Model ID	Violation (Å)
(4,770)	1:A:33:CYS:HB3	1:A:36:CYS:H	1	2.92
(4,770)	1:A:33:CYS:HB2	1:A:36:CYS:H	1	2.92
(4,770)	1:A:33:CYS:HB2	1:A:36:CYS:H	1	2.92
(4,770)	1:A:33:CYS:HB3	1:A:36:CYS:H	1	2.92
(4,644)	1:A:56:ASP:HB2	1:A:57:SER:HB3	3	2.92
(4,644)	1:A:56:ASP:HB2	1:A:57:SER:HB2	3	2.92
(4,644)	1:A:56:ASP:HB3	1:A:57:SER:HB2	3	2.92
(4,644)	1:A:56:ASP:HB2	1:A:57:SER:HB2	3	2.92
(4,644)	1:A:56:ASP:HB2	1:A:57:SER:HB3	3	2.92
(4,644)	1:A:56:ASP:HB3	1:A:57:SER:HB2	3	2.92
(4,644)	1:A:56:ASP:HB3	1:A:57:SER:HB3	3	2.92
(4,644)	1:A:56:ASP:HB3	1:A:57:SER:HB2	3	2.92
(4,644)	1:A:56:ASP:HB3	1:A:57:SER:HB3	3	2.92
(4,644)	1:A:56:ASP:HB3	1:A:57:SER:HB3	3	2.92
(4,610)	1:A:39:CYS:HB2	1:A:58:CYS:HB2	15	2.92
(4,610)	1:A:39:CYS:HB2	1:A:58:CYS:HB2	18	2.92
(4,578)	1:A:16:SER:HB3	1:A:20:GLN:HB2	14	2.92
(4,578)	1:A:16:SER:HB2	1:A:20:GLN:HB2	14	2.92
(4,465)	1:A:9:LYS:HG2	1:A:9:LYS:HE2	14	2.92
(4,465)	1:A:9:LYS:HG2	1:A:9:LYS:HE3	14	2.92
(4,463)	1:A:9:LYS:HG2	1:A:9:LYS:HE2	14	2.92
(4,463)	1:A:9:LYS:HG2	1:A:9:LYS:HE3	14	2.92
(4,357)	1:A:49:GLY:HA3	1:A:51:GLU:H	17	2.92
(4,357)	1:A:49:GLY:HA2	1:A:51:GLU:H	17	2.92
(4,357)	1:A:49:GLY:HA3	1:A:51:GLU:H	17	2.92
(4,357)	1:A:49:GLY:HA2	1:A:51:GLU:H	17	2.92
(4,341)	1:A:50:LYS:HB3	1:A:52:CYS:H	8	2.92
(4,341)	1:A:50:LYS:HB2	1:A:52:CYS:H	8	2.92
(4,206)	1:A:50:LYS:H	1:A:50:LYS:HE2	1	2.92
(4,206)	1:A:50:LYS:H	1:A:50:LYS:HE3	1	2.92
(4,206)	1:A:50:LYS:H	1:A:50:LYS:HE2	1	2.92
(4,206)	1:A:50:LYS:H	1:A:50:LYS:HE3	1	2.92
(4,192)	1:A:59:LYS:HB3	1:A:60:CYS:H	17	2.92
(4,192)	1:A:59:LYS:HB2	1:A:60:CYS:H	17	2.92
(4,161)	1:A:16:SER:HB2	1:A:20:GLN:H	10	2.92
(4,161)	1:A:16:SER:HB3	1:A:20:GLN:H	10	2.92
(4,161)	1:A:16:SER:HB2	1:A:20:GLN:H	10	2.92
(4,161)	1:A:16:SER:HB3	1:A:20:GLN:H	10	2.92
(4,156)	1:A:28:GLY:H	1:A:31:CYS:HB2	19	2.92
(4,156)	1:A:28:GLY:H	1:A:31:CYS:HB2	19	2.92
(4,156)	1:A:28:GLY:H	1:A:31:CYS:HB3	19	2.92
(4,1189)	1:A:24:LYS:HA	1:A:24:LYS:HB3	20	2.92

Continued on next page...

Continued from previous page...

Key	Atom-1	Atom-2	Model ID	Violation (Å)
(4,107)	1:A:33:CYS:HB3	1:A:35:ALA:H	7	2.92
(4,107)	1:A:33:CYS:HB2	1:A:35:ALA:H	7	2.92
(4,107)	1:A:33:CYS:HB2	1:A:35:ALA:H	7	2.92
(4,107)	1:A:33:CYS:HB3	1:A:35:ALA:H	7	2.92
(4,1065)	1:A:9:LYS:HB2	1:A:9:LYS:HE2	6	2.92
(4,1065)	1:A:9:LYS:HB2	1:A:9:LYS:HE3	6	2.92
(4,1065)	1:A:9:LYS:HB2	1:A:9:LYS:HE2	6	2.92
(4,1065)	1:A:9:LYS:HB2	1:A:9:LYS:HE3	6	2.92
(4,1021)	1:A:18:PRO:HG2	1:A:20:GLN:HE21	4	2.92
(4,1021)	1:A:18:PRO:HG3	1:A:20:GLN:HE21	4	2.92
(4,1021)	1:A:18:PRO:HG2	1:A:20:GLN:HE21	4	2.92
(4,1021)	1:A:18:PRO:HG2	1:A:20:GLN:HE22	4	2.92
(4,1021)	1:A:18:PRO:HG2	1:A:20:GLN:HE21	4	2.92
(4,1021)	1:A:18:PRO:HG2	1:A:20:GLN:HE22	4	2.92
(4,1021)	1:A:18:PRO:HG2	1:A:20:GLN:HE22	4	2.92
(4,1021)	1:A:18:PRO:HG2	1:A:20:GLN:HE22	4	2.92
(4,1021)	1:A:18:PRO:HG3	1:A:20:GLN:HE22	4	2.92
(4,1021)	1:A:18:PRO:HG2	1:A:20:GLN:HE22	4	2.92
(4,1021)	1:A:18:PRO:HG2	1:A:20:GLN:HE21	4	2.92
(4,953)	1:A:16:SER:HB2	1:A:20:GLN:HB2	13	2.91
(4,953)	1:A:16:SER:HB3	1:A:20:GLN:HB2	13	2.91
(4,953)	1:A:16:SER:HB2	1:A:20:GLN:HB2	13	2.91
(4,953)	1:A:16:SER:HB3	1:A:20:GLN:HB2	13	2.91
(4,873)	1:A:22:GLY:HA2	1:A:24:LYS:H	2	2.91
(4,873)	1:A:22:GLY:HA3	1:A:24:LYS:H	2	2.91
(4,873)	1:A:22:GLY:HA2	1:A:24:LYS:H	2	2.91
(4,873)	1:A:22:GLY:HA3	1:A:24:LYS:H	2	2.91
(4,852)	1:A:50:LYS:HA	1:A:50:LYS:HG3	5	2.91
(4,852)	1:A:50:LYS:HA	1:A:50:LYS:HG2	5	2.91
(4,844)	1:A:22:GLY:HA3	1:A:24:LYS:H	2	2.91
(4,844)	1:A:22:GLY:HA2	1:A:24:LYS:H	2	2.91
(4,844)	1:A:22:GLY:HA2	1:A:24:LYS:H	2	2.91
(4,844)	1:A:22:GLY:HA3	1:A:24:LYS:H	2	2.91
(4,793)	1:A:34:ALA:HA	1:A:37:LYS:HE2	14	2.91
(4,793)	1:A:34:ALA:HA	1:A:37:LYS:HE3	14	2.91
(4,793)	1:A:34:ALA:HA	1:A:37:LYS:HE2	14	2.91
(4,793)	1:A:34:ALA:HA	1:A:37:LYS:HE3	14	2.91
(4,72)	1:A:57:SER:H	1:A:57:SER:HB2	17	2.91
(4,72)	1:A:57:SER:H	1:A:57:SER:HB3	17	2.91
(4,646)	1:A:53:THR:H	1:A:57:SER:HB3	12	2.91
(4,646)	1:A:53:THR:H	1:A:57:SER:HB2	12	2.91
(4,610)	1:A:39:CYS:HB2	1:A:58:CYS:HB2	13	2.91
(4,605)	1:A:8:GLU:HB2	1:A:9:LYS:H	4	2.91

Continued on next page...

Continued from previous page...

Key	Atom-1	Atom-2	Model ID	Violation (Å)
(4,605)	1:A:8:GLU:HB3	1:A:9:LYS:H	4	2.91
(4,605)	1:A:8:GLU:HB2	1:A:9:LYS:H	4	2.91
(4,605)	1:A:8:GLU:HB3	1:A:9:LYS:H	4	2.91
(4,603)	1:A:56:ASP:HB3	1:A:57:SER:HB2	3	2.91
(4,603)	1:A:56:ASP:HB2	1:A:57:SER:HB2	3	2.91
(4,603)	1:A:56:ASP:HB2	1:A:57:SER:HB2	3	2.91
(4,603)	1:A:56:ASP:HB2	1:A:57:SER:HB3	3	2.91
(4,603)	1:A:56:ASP:HB3	1:A:57:SER:HB2	3	2.91
(4,603)	1:A:56:ASP:HB3	1:A:57:SER:HB3	3	2.91
(4,603)	1:A:56:ASP:HB2	1:A:57:SER:HB3	3	2.91
(4,603)	1:A:56:ASP:HB3	1:A:57:SER:HB3	3	2.91
(4,603)	1:A:56:ASP:HB2	1:A:57:SER:HB2	3	2.91
(4,603)	1:A:56:ASP:HB2	1:A:57:SER:HB3	3	2.91
(4,559)	1:A:6:LYS:HB2	1:A:10:CYS:HB2	4	2.91
(4,559)	1:A:6:LYS:HB3	1:A:10:CYS:HB2	4	2.91
(4,559)	1:A:6:LYS:HB2	1:A:10:CYS:HB2	4	2.91
(4,465)	1:A:9:LYS:HG2	1:A:9:LYS:HE2	19	2.91
(4,465)	1:A:9:LYS:HG2	1:A:9:LYS:HE3	19	2.91
(4,463)	1:A:9:LYS:HG2	1:A:9:LYS:HE2	19	2.91
(4,463)	1:A:9:LYS:HG2	1:A:9:LYS:HE3	19	2.91
(4,419)	1:A:38:THR:HA	1:A:55:PRO:HG2	3	2.91
(4,419)	1:A:38:THR:HA	1:A:55:PRO:HG3	3	2.91
(4,375)	1:A:47:LYS:H	1:A:47:LYS:HG2	12	2.91
(4,375)	1:A:47:LYS:H	1:A:47:LYS:HG2	12	2.91
(4,375)	1:A:47:LYS:H	1:A:47:LYS:HG3	12	2.91
(4,341)	1:A:50:LYS:HB3	1:A:52:CYS:H	5	2.91
(4,341)	1:A:50:LYS:HB2	1:A:52:CYS:H	5	2.91
(4,291)	1:A:33:CYS:HB3	1:A:34:ALA:H	12	2.91
(4,291)	1:A:33:CYS:HB2	1:A:34:ALA:H	12	2.91
(4,291)	1:A:33:CYS:HB2	1:A:34:ALA:H	12	2.91
(4,291)	1:A:33:CYS:HB3	1:A:34:ALA:H	12	2.91
(4,291)	1:A:33:CYS:HB2	1:A:34:ALA:H	12	2.91
(4,291)	1:A:33:CYS:HB3	1:A:34:ALA:H	12	2.91
(4,290)	1:A:9:LYS:H	1:A:9:LYS:HG3	18	2.91
(4,290)	1:A:9:LYS:H	1:A:9:LYS:HG2	18	2.91
(4,290)	1:A:9:LYS:H	1:A:9:LYS:HG3	18	2.91
(4,181)	1:A:59:LYS:H	1:A:59:LYS:HB2	10	2.91
(4,181)	1:A:59:LYS:H	1:A:59:LYS:HB3	10	2.91
(4,161)	1:A:16:SER:HB2	1:A:20:GLN:H	6	2.91
(4,161)	1:A:16:SER:HB3	1:A:20:GLN:H	6	2.91
(4,161)	1:A:16:SER:HB2	1:A:20:GLN:H	6	2.91
(4,161)	1:A:16:SER:HB3	1:A:20:GLN:H	6	2.91

Continued on next page...

Continued from previous page...

Key	Atom-1	Atom-2	Model ID	Violation (Å)
(4,156)	1:A:28:GLY:H	1:A:31:CYS:HB2	3	2.91
(4,156)	1:A:28:GLY:H	1:A:31:CYS:HB2	3	2.91
(4,156)	1:A:28:GLY:H	1:A:31:CYS:HB3	3	2.91
(4,1209)	1:A:23:SER:HB2	1:A:24:LYS:HG2	4	2.91
(4,1209)	1:A:23:SER:HB2	1:A:24:LYS:HG3	4	2.91
(4,1209)	1:A:23:SER:HB3	1:A:24:LYS:HG2	4	2.91
(4,1209)	1:A:23:SER:HB3	1:A:24:LYS:HG3	4	2.91
(4,1209)	1:A:23:SER:HB2	1:A:24:LYS:HG2	4	2.91
(4,1209)	1:A:23:SER:HB2	1:A:24:LYS:HG2	4	2.91
(4,1209)	1:A:23:SER:HB3	1:A:24:LYS:HG2	4	2.91
(4,107)	1:A:33:CYS:HB3	1:A:35:ALA:H	18	2.91
(4,107)	1:A:33:CYS:HB2	1:A:35:ALA:H	18	2.91
(4,107)	1:A:33:CYS:HB2	1:A:35:ALA:H	18	2.91
(4,107)	1:A:33:CYS:HB3	1:A:35:ALA:H	18	2.91
(4,1033)	1:A:29:GLU:HB3	1:A:61:GLY:HA2	18	2.91
(4,1033)	1:A:29:GLU:HB3	1:A:61:GLY:HA3	18	2.91
(4,1033)	1:A:29:GLU:HB3	1:A:61:GLY:HA2	18	2.91
(4,1033)	1:A:29:GLU:HB2	1:A:61:GLY:HA2	18	2.91
(4,1033)	1:A:29:GLU:HB2	1:A:61:GLY:HA2	18	2.91
(4,1033)	1:A:29:GLU:HB2	1:A:61:GLY:HA3	18	2.91
(4,882)	1:A:38:THR:HG21	1:A:39:CYS:H	2	2.9
(4,882)	1:A:38:THR:HG22	1:A:39:CYS:H	2	2.9
(4,882)	1:A:38:THR:HG23	1:A:39:CYS:H	2	2.9
(4,882)	1:A:38:THR:HG21	1:A:39:CYS:H	6	2.9
(4,882)	1:A:38:THR:HG22	1:A:39:CYS:H	6	2.9
(4,882)	1:A:38:THR:HG23	1:A:39:CYS:H	6	2.9
(4,877)	1:A:11:THR:HG21	1:A:26:GLN:HG3	10	2.9
(4,877)	1:A:11:THR:HG22	1:A:26:GLN:HG3	10	2.9
(4,877)	1:A:11:THR:HG23	1:A:26:GLN:HG3	10	2.9
(4,877)	1:A:11:THR:HG21	1:A:26:GLN:HG2	10	2.9
(4,877)	1:A:11:THR:HG21	1:A:26:GLN:HG3	10	2.9
(4,877)	1:A:11:THR:HG22	1:A:26:GLN:HG2	10	2.9
(4,877)	1:A:11:THR:HG22	1:A:26:GLN:HG3	10	2.9
(4,877)	1:A:11:THR:HG23	1:A:26:GLN:HG2	10	2.9
(4,877)	1:A:11:THR:HG23	1:A:26:GLN:HG3	10	2.9
(4,877)	1:A:11:THR:HG21	1:A:26:GLN:HG2	10	2.9
(4,877)	1:A:11:THR:HG22	1:A:26:GLN:HG2	10	2.9
(4,877)	1:A:11:THR:HG23	1:A:26:GLN:HG2	10	2.9
(4,69)	1:A:24:LYS:H	1:A:24:LYS:HB2	1	2.9
(4,69)	1:A:24:LYS:H	1:A:24:LYS:HB3	1	2.9
(4,434)	1:A:10:CYS:HB3	1:A:15:ARG:HG3	2	2.9
(4,434)	1:A:10:CYS:HB3	1:A:15:ARG:HG2	2	2.9

Continued on next page...

Continued from previous page...

Key	Atom-1	Atom-2	Model ID	Violation (Å)
(4,434)	1:A:10:CYS:HB3	1:A:15:ARG:HG3	2	2.9
(4,396)	1:A:29:GLU:H	1:A:61:GLY:HA3	6	2.9
(4,396)	1:A:29:GLU:H	1:A:61:GLY:HA2	6	2.9
(4,396)	1:A:29:GLU:H	1:A:61:GLY:HA3	6	2.9
(4,396)	1:A:29:GLU:H	1:A:61:GLY:HA2	6	2.9
(4,388)	1:A:25:CYS:HB2	1:A:36:CYS:HB2	6	2.9
(4,388)	1:A:25:CYS:HB2	1:A:36:CYS:HB2	6	2.9
(4,388)	1:A:25:CYS:HB3	1:A:36:CYS:HB2	6	2.9
(4,388)	1:A:25:CYS:HB2	1:A:36:CYS:HB2	12	2.9
(4,388)	1:A:25:CYS:HB2	1:A:36:CYS:HB2	12	2.9
(4,388)	1:A:25:CYS:HB3	1:A:36:CYS:HB2	12	2.9
(4,375)	1:A:47:LYS:H	1:A:47:LYS:HG2	9	2.9
(4,375)	1:A:47:LYS:H	1:A:47:LYS:HG2	9	2.9
(4,375)	1:A:47:LYS:H	1:A:47:LYS:HG3	9	2.9
(4,373)	1:A:46:CYS:HB3	1:A:47:LYS:H	3	2.9
(4,373)	1:A:46:CYS:HB2	1:A:47:LYS:H	3	2.9
(4,373)	1:A:46:CYS:HB2	1:A:47:LYS:H	3	2.9
(4,373)	1:A:46:CYS:HB3	1:A:47:LYS:H	3	2.9
(4,357)	1:A:49:GLY:HA3	1:A:51:GLU:H	12	2.9
(4,357)	1:A:49:GLY:HA2	1:A:51:GLU:H	12	2.9
(4,357)	1:A:49:GLY:HA3	1:A:51:GLU:H	12	2.9
(4,357)	1:A:49:GLY:HA2	1:A:51:GLU:H	12	2.9
(4,357)	1:A:49:GLY:HA3	1:A:51:GLU:H	15	2.9
(4,357)	1:A:49:GLY:HA2	1:A:51:GLU:H	15	2.9
(4,357)	1:A:49:GLY:HA3	1:A:51:GLU:H	15	2.9
(4,357)	1:A:49:GLY:HA2	1:A:51:GLU:H	15	2.9
(4,307)	1:A:62:SER:H	1:A:62:SER:HA	8	2.9
(4,307)	1:A:62:SER:H	1:A:62:SER:HA	10	2.9
(4,307)	1:A:62:SER:H	1:A:62:SER:HA	19	2.9
(4,247)	1:A:29:GLU:H	1:A:61:GLY:HA2	6	2.9
(4,247)	1:A:29:GLU:H	1:A:61:GLY:HA2	6	2.9
(4,247)	1:A:29:GLU:H	1:A:61:GLY:HA3	6	2.9
(4,247)	1:A:29:GLU:H	1:A:61:GLY:HA3	6	2.9
(4,1071)	1:A:37:LYS:HG2	1:A:38:THR:H	9	2.9
(4,1071)	1:A:37:LYS:HG3	1:A:38:THR:H	9	2.9
(4,1071)	1:A:37:LYS:HG3	1:A:38:THR:H	9	2.9
(4,1071)	1:A:37:LYS:HG2	1:A:38:THR:H	9	2.9
(4,1071)	1:A:37:LYS:HG2	1:A:38:THR:H	10	2.9
(4,1071)	1:A:37:LYS:HG3	1:A:38:THR:H	10	2.9
(4,1071)	1:A:37:LYS:HG3	1:A:38:THR:H	10	2.9
(4,1071)	1:A:37:LYS:HG2	1:A:38:THR:H	10	2.9
(4,1071)	1:A:37:LYS:HG2	1:A:38:THR:H	15	2.9

Continued on next page...

Continued from previous page...

Key	Atom-1	Atom-2	Model ID	Violation (Å)
(4,1071)	1:A:37:LYS:HG3	1:A:38:THR:H	15	2.9
(4,1071)	1:A:37:LYS:HG3	1:A:38:THR:H	15	2.9
(4,1071)	1:A:37:LYS:HG2	1:A:38:THR:H	15	2.9
(4,1042)	1:A:32:THR:HA	1:A:37:LYS:HD2	18	2.9
(4,1008)	1:A:6:LYS:H	1:A:6:LYS:HG3	7	2.9
(4,998)	1:A:26:GLN:H	1:A:26:GLN:HG2	3	2.89
(4,998)	1:A:26:GLN:H	1:A:26:GLN:HG2	3	2.89
(4,998)	1:A:26:GLN:H	1:A:26:GLN:HG3	3	2.89
(4,998)	1:A:26:GLN:H	1:A:26:GLN:HG3	3	2.89
(4,970)	1:A:14:CYS:HB3	1:A:15:ARG:HG3	1	2.89
(4,970)	1:A:14:CYS:HB3	1:A:15:ARG:HG2	1	2.89
(4,970)	1:A:14:CYS:HB3	1:A:15:ARG:HG3	1	2.89
(4,970)	1:A:14:CYS:HB3	1:A:15:ARG:HG3	7	2.89
(4,970)	1:A:14:CYS:HB3	1:A:15:ARG:HG2	7	2.89
(4,970)	1:A:14:CYS:HB3	1:A:15:ARG:HG3	7	2.89
(4,953)	1:A:16:SER:HB2	1:A:20:GLN:HB2	16	2.89
(4,953)	1:A:16:SER:HB3	1:A:20:GLN:HB2	16	2.89
(4,953)	1:A:16:SER:HB2	1:A:20:GLN:HB2	16	2.89
(4,953)	1:A:16:SER:HB3	1:A:20:GLN:HB2	16	2.89
(4,910)	1:A:20:GLN:HA	1:A:20:GLN:HG2	15	2.89
(4,879)	1:A:26:GLN:H	1:A:26:GLN:HG3	3	2.89
(4,879)	1:A:26:GLN:H	1:A:26:GLN:HG2	3	2.89
(4,879)	1:A:26:GLN:H	1:A:26:GLN:HG3	3	2.89
(4,879)	1:A:26:GLN:H	1:A:26:GLN:HG2	3	2.89
(4,877)	1:A:11:THR:HG21	1:A:26:GLN:HG3	8	2.89
(4,877)	1:A:11:THR:HG22	1:A:26:GLN:HG3	8	2.89
(4,877)	1:A:11:THR:HG23	1:A:26:GLN:HG3	8	2.89
(4,877)	1:A:11:THR:HG21	1:A:26:GLN:HG2	8	2.89
(4,877)	1:A:11:THR:HG21	1:A:26:GLN:HG3	8	2.89
(4,877)	1:A:11:THR:HG22	1:A:26:GLN:HG2	8	2.89
(4,877)	1:A:11:THR:HG22	1:A:26:GLN:HG3	8	2.89
(4,877)	1:A:11:THR:HG23	1:A:26:GLN:HG2	8	2.89
(4,877)	1:A:11:THR:HG23	1:A:26:GLN:HG3	8	2.89
(4,877)	1:A:11:THR:HG21	1:A:26:GLN:HG2	8	2.89
(4,877)	1:A:11:THR:HG22	1:A:26:GLN:HG2	8	2.89
(4,877)	1:A:11:THR:HG23	1:A:26:GLN:HG2	8	2.89
(4,877)	1:A:11:THR:HG21	1:A:26:GLN:HG3	13	2.89
(4,877)	1:A:11:THR:HG22	1:A:26:GLN:HG3	13	2.89
(4,877)	1:A:11:THR:HG23	1:A:26:GLN:HG3	13	2.89
(4,877)	1:A:11:THR:HG21	1:A:26:GLN:HG2	13	2.89
(4,877)	1:A:11:THR:HG21	1:A:26:GLN:HG3	13	2.89
(4,877)	1:A:11:THR:HG22	1:A:26:GLN:HG2	13	2.89

Continued on next page...

Continued from previous page...

Key	Atom-1	Atom-2	Model ID	Violation (Å)
(4,877)	1:A:11:THR:HG22	1:A:26:GLN:HG3	13	2.89
(4,877)	1:A:11:THR:HG23	1:A:26:GLN:HG2	13	2.89
(4,877)	1:A:11:THR:HG23	1:A:26:GLN:HG3	13	2.89
(4,877)	1:A:11:THR:HG21	1:A:26:GLN:HG2	13	2.89
(4,877)	1:A:11:THR:HG22	1:A:26:GLN:HG2	13	2.89
(4,877)	1:A:11:THR:HG23	1:A:26:GLN:HG2	13	2.89
(4,770)	1:A:33:CYS:HB3	1:A:36:CYS:H	16	2.89
(4,770)	1:A:33:CYS:HB2	1:A:36:CYS:H	16	2.89
(4,770)	1:A:33:CYS:HB2	1:A:36:CYS:H	16	2.89
(4,770)	1:A:33:CYS:HB3	1:A:36:CYS:H	16	2.89
(4,733)	1:A:12:SER:HA	1:A:15:ARG:HB2	20	2.89
(4,733)	1:A:12:SER:HA	1:A:15:ARG:HB2	20	2.89
(4,733)	1:A:12:SER:HA	1:A:15:ARG:HB3	20	2.89
(4,69)	1:A:24:LYS:H	1:A:24:LYS:HB2	2	2.89
(4,69)	1:A:24:LYS:H	1:A:24:LYS:HB3	2	2.89
(4,677)	1:A:52:CYS:HA	1:A:57:SER:HB3	1	2.89
(4,677)	1:A:52:CYS:HA	1:A:57:SER:HB2	1	2.89
(4,677)	1:A:52:CYS:HA	1:A:57:SER:HB2	1	2.89
(4,677)	1:A:52:CYS:HA	1:A:57:SER:HB3	1	2.89
(4,675)	1:A:52:CYS:HA	1:A:57:SER:HB2	1	2.89
(4,675)	1:A:52:CYS:HA	1:A:57:SER:HB2	1	2.89
(4,675)	1:A:52:CYS:HA	1:A:57:SER:HB3	1	2.89
(4,675)	1:A:52:CYS:HA	1:A:57:SER:HB3	1	2.89
(4,597)	1:A:45:GLY:HA2	1:A:53:THR:HG21	3	2.89
(4,597)	1:A:45:GLY:HA2	1:A:53:THR:HG22	3	2.89
(4,597)	1:A:45:GLY:HA2	1:A:53:THR:HG23	3	2.89
(4,597)	1:A:45:GLY:HA3	1:A:53:THR:HG21	3	2.89
(4,597)	1:A:45:GLY:HA3	1:A:53:THR:HG22	3	2.89
(4,597)	1:A:45:GLY:HA3	1:A:53:THR:HG23	3	2.89
(4,416)	1:A:45:GLY:HA3	1:A:53:THR:HG21	3	2.89
(4,416)	1:A:45:GLY:HA3	1:A:53:THR:HG22	3	2.89
(4,416)	1:A:45:GLY:HA3	1:A:53:THR:HG23	3	2.89
(4,416)	1:A:45:GLY:HA2	1:A:53:THR:HG21	3	2.89
(4,416)	1:A:45:GLY:HA2	1:A:53:THR:HG22	3	2.89
(4,416)	1:A:45:GLY:HA2	1:A:53:THR:HG23	3	2.89
(4,390)	1:A:15:ARG:HA	1:A:15:ARG:HG3	14	2.89
(4,390)	1:A:15:ARG:HA	1:A:15:ARG:HG2	14	2.89
(4,390)	1:A:15:ARG:HA	1:A:15:ARG:HG3	14	2.89
(4,388)	1:A:25:CYS:HB2	1:A:36:CYS:HB2	13	2.89
(4,388)	1:A:25:CYS:HB2	1:A:36:CYS:HB2	13	2.89
(4,388)	1:A:25:CYS:HB3	1:A:36:CYS:HB2	13	2.89
(4,307)	1:A:62:SER:H	1:A:62:SER:HA	2	2.89

Continued on next page...

Continued from previous page...

Key	Atom-1	Atom-2	Model ID	Violation (Å)
(4,307)	1:A:62:SER:H	1:A:62:SER:HA	12	2.89
(4,190)	1:A:59:LYS:HB2	1:A:60:CYS:H	16	2.89
(4,190)	1:A:59:LYS:HB3	1:A:60:CYS:H	16	2.89
(4,190)	1:A:59:LYS:HB2	1:A:60:CYS:H	16	2.89
(4,190)	1:A:59:LYS:HB3	1:A:60:CYS:H	16	2.89
(4,1008)	1:A:6:LYS:H	1:A:6:LYS:HG3	12	2.89
(4,1008)	1:A:6:LYS:H	1:A:6:LYS:HG3	14	2.89
(4,1006)	1:A:6:LYS:H	1:A:6:LYS:HG2	19	2.89
(4,1006)	1:A:6:LYS:H	1:A:6:LYS:HG3	19	2.89
(4,1006)	1:A:6:LYS:H	1:A:6:LYS:HG2	19	2.89
(4,970)	1:A:14:CYS:HB3	1:A:15:ARG:HG3	12	2.88
(4,970)	1:A:14:CYS:HB3	1:A:15:ARG:HG2	12	2.88
(4,970)	1:A:14:CYS:HB3	1:A:15:ARG:HG3	12	2.88
(4,953)	1:A:16:SER:HB2	1:A:20:GLN:HB2	19	2.88
(4,953)	1:A:16:SER:HB3	1:A:20:GLN:HB2	19	2.88
(4,953)	1:A:16:SER:HB2	1:A:20:GLN:HB2	19	2.88
(4,953)	1:A:16:SER:HB3	1:A:20:GLN:HB2	19	2.88
(4,803)	1:A:8:GLU:HB3	1:A:9:LYS:H	17	2.88
(4,803)	1:A:8:GLU:HB2	1:A:9:LYS:H	17	2.88
(4,723)	1:A:60:CYS:HB3	1:A:67:LYS:HE3	10	2.88
(4,723)	1:A:60:CYS:HB3	1:A:67:LYS:HE2	10	2.88
(4,723)	1:A:60:CYS:HB3	1:A:67:LYS:HE2	10	2.88
(4,723)	1:A:60:CYS:HB3	1:A:67:LYS:HE3	10	2.88
(4,602)	1:A:52:CYS:HB2	1:A:57:SER:HB2	20	2.88
(4,602)	1:A:52:CYS:HB2	1:A:57:SER:HB2	20	2.88
(4,602)	1:A:52:CYS:HB2	1:A:57:SER:HB3	20	2.88
(4,58)	1:A:29:GLU:HB3	1:A:61:GLY:H	6	2.88
(4,58)	1:A:29:GLU:HB2	1:A:61:GLY:H	6	2.88
(4,453)	1:A:9:LYS:HD2	1:A:28:GLY:HA2	1	2.88
(4,453)	1:A:9:LYS:HD3	1:A:28:GLY:HA2	1	2.88
(4,453)	1:A:9:LYS:HD3	1:A:28:GLY:HA2	1	2.88
(4,357)	1:A:49:GLY:HA3	1:A:51:GLU:H	6	2.88
(4,357)	1:A:49:GLY:HA2	1:A:51:GLU:H	6	2.88
(4,357)	1:A:49:GLY:HA3	1:A:51:GLU:H	6	2.88
(4,357)	1:A:49:GLY:HA2	1:A:51:GLU:H	6	2.88
(4,357)	1:A:49:GLY:HA3	1:A:51:GLU:H	8	2.88
(4,357)	1:A:49:GLY:HA2	1:A:51:GLU:H	8	2.88
(4,357)	1:A:49:GLY:HA3	1:A:51:GLU:H	8	2.88
(4,357)	1:A:49:GLY:HA2	1:A:51:GLU:H	8	2.88
(4,307)	1:A:62:SER:H	1:A:62:SER:HA	14	2.88
(4,285)	1:A:7:GLY:HA2	1:A:9:LYS:H	8	2.88
(4,285)	1:A:7:GLY:HA3	1:A:9:LYS:H	8	2.88

Continued on next page...

Continued from previous page...

Key	Atom-1	Atom-2	Model ID	Violation (Å)
(4,285)	1:A:7:GLY:HA2	1:A:9:LYS:H	8	2.88
(4,285)	1:A:7:GLY:HA3	1:A:9:LYS:H	8	2.88
(4,161)	1:A:16:SER:HB2	1:A:20:GLN:H	18	2.88
(4,161)	1:A:16:SER:HB3	1:A:20:GLN:H	18	2.88
(4,161)	1:A:16:SER:HB2	1:A:20:GLN:H	18	2.88
(4,161)	1:A:16:SER:HB3	1:A:20:GLN:H	18	2.88
(4,1071)	1:A:37:LYS:HG2	1:A:38:THR:H	16	2.88
(4,1071)	1:A:37:LYS:HG3	1:A:38:THR:H	16	2.88
(4,1071)	1:A:37:LYS:HG3	1:A:38:THR:H	16	2.88
(4,1071)	1:A:37:LYS:HG2	1:A:38:THR:H	16	2.88
(4,105)	1:A:16:SER:HB3	1:A:20:GLN:HE21	1	2.88
(4,105)	1:A:16:SER:HB2	1:A:20:GLN:HE21	1	2.88
(4,105)	1:A:16:SER:HB2	1:A:20:GLN:HE21	1	2.88
(4,105)	1:A:16:SER:HB3	1:A:20:GLN:HE21	1	2.88
(4,105)	1:A:16:SER:HB3	1:A:20:GLN:HE22	1	2.88
(4,105)	1:A:16:SER:HB2	1:A:20:GLN:HE21	1	2.88
(4,105)	1:A:16:SER:HB2	1:A:20:GLN:HE22	1	2.88
(4,105)	1:A:16:SER:HB3	1:A:20:GLN:HE21	1	2.88
(4,105)	1:A:16:SER:HB3	1:A:20:GLN:HE22	1	2.88
(4,967)	1:A:40:ASN:HD21	1:A:67:LYS:HA	1	2.87
(4,967)	1:A:40:ASN:HD22	1:A:67:LYS:HA	1	2.87
(4,885)	1:A:26:GLN:HA	1:A:26:GLN:HG3	4	2.87
(4,885)	1:A:26:GLN:HA	1:A:26:GLN:HG2	4	2.87
(4,722)	1:A:62:SER:HA	1:A:67:LYS:HE3	6	2.87
(4,722)	1:A:62:SER:HA	1:A:67:LYS:HE2	6	2.87
(4,722)	1:A:62:SER:HA	1:A:67:LYS:HE3	6	2.87
(4,618)	1:A:46:CYS:HB2	1:A:53:THR:HG21	3	2.87
(4,618)	1:A:46:CYS:HB2	1:A:53:THR:HG22	3	2.87
(4,618)	1:A:46:CYS:HB2	1:A:53:THR:HG23	3	2.87
(4,618)	1:A:46:CYS:HB2	1:A:53:THR:HG21	3	2.87
(4,618)	1:A:46:CYS:HB2	1:A:53:THR:HG22	3	2.87
(4,618)	1:A:46:CYS:HB2	1:A:53:THR:HG23	3	2.87
(4,618)	1:A:46:CYS:HB3	1:A:53:THR:HG21	3	2.87
(4,618)	1:A:46:CYS:HB3	1:A:53:THR:HG22	3	2.87
(4,618)	1:A:46:CYS:HB3	1:A:53:THR:HG23	3	2.87
(4,579)	1:A:16:SER:HB3	1:A:20:GLN:H	15	2.87
(4,579)	1:A:16:SER:HB2	1:A:20:GLN:H	15	2.87
(4,448)	1:A:28:GLY:HA2	1:A:62:SER:HB2	4	2.87
(4,448)	1:A:28:GLY:HA2	1:A:62:SER:HB3	4	2.87
(4,448)	1:A:28:GLY:HA2	1:A:62:SER:HB2	4	2.87
(4,448)	1:A:28:GLY:HA2	1:A:62:SER:HB3	4	2.87
(4,434)	1:A:10:CYS:HB3	1:A:15:ARG:HG3	9	2.87

Continued on next page...

Continued from previous page...

Key	Atom-1	Atom-2	Model ID	Violation (Å)
(4,434)	1:A:10:CYS:HB3	1:A:15:ARG:HG2	9	2.87
(4,434)	1:A:10:CYS:HB3	1:A:15:ARG:HG3	9	2.87
(4,307)	1:A:62:SER:H	1:A:62:SER:HA	4	2.87
(4,307)	1:A:62:SER:H	1:A:62:SER:HA	6	2.87
(4,307)	1:A:62:SER:H	1:A:62:SER:HA	15	2.87
(4,290)	1:A:9:LYS:H	1:A:9:LYS:HG3	10	2.87
(4,290)	1:A:9:LYS:H	1:A:9:LYS:HG2	10	2.87
(4,290)	1:A:9:LYS:H	1:A:9:LYS:HG3	10	2.87
(4,280)	1:A:40:ASN:HD22	1:A:67:LYS:HA	1	2.87
(4,280)	1:A:40:ASN:HD21	1:A:67:LYS:HA	1	2.87
(4,105)	1:A:16:SER:HB3	1:A:20:GLN:HE21	10	2.87
(4,105)	1:A:16:SER:HB2	1:A:20:GLN:HE21	10	2.87
(4,105)	1:A:16:SER:HB2	1:A:20:GLN:HE21	10	2.87
(4,105)	1:A:16:SER:HB3	1:A:20:GLN:HE21	10	2.87
(4,105)	1:A:16:SER:HB3	1:A:20:GLN:HE22	10	2.87
(4,105)	1:A:16:SER:HB2	1:A:20:GLN:HE21	10	2.87
(4,105)	1:A:16:SER:HB2	1:A:20:GLN:HE22	10	2.87
(4,105)	1:A:16:SER:HB3	1:A:20:GLN:HE21	10	2.87
(4,105)	1:A:16:SER:HB3	1:A:20:GLN:HE22	10	2.87
(4,105)	1:A:16:SER:HB3	1:A:20:GLN:HE21	11	2.87
(4,105)	1:A:16:SER:HB2	1:A:20:GLN:HE21	11	2.87
(4,105)	1:A:16:SER:HB2	1:A:20:GLN:HE21	11	2.87
(4,105)	1:A:16:SER:HB3	1:A:20:GLN:HE21	11	2.87
(4,105)	1:A:16:SER:HB3	1:A:20:GLN:HE22	11	2.87
(4,105)	1:A:16:SER:HB2	1:A:20:GLN:HE21	11	2.87
(4,105)	1:A:16:SER:HB2	1:A:20:GLN:HE22	11	2.87
(4,105)	1:A:16:SER:HB3	1:A:20:GLN:HE21	11	2.87
(4,105)	1:A:16:SER:HB3	1:A:20:GLN:HE22	11	2.87
(4,998)	1:A:26:GLN:H	1:A:26:GLN:HG2	14	2.86
(4,998)	1:A:26:GLN:H	1:A:26:GLN:HG2	14	2.86
(4,998)	1:A:26:GLN:H	1:A:26:GLN:HG3	14	2.86
(4,998)	1:A:26:GLN:H	1:A:26:GLN:HG3	14	2.86
(4,953)	1:A:16:SER:HB2	1:A:20:GLN:HB2	1	2.86
(4,953)	1:A:16:SER:HB3	1:A:20:GLN:HB2	1	2.86
(4,953)	1:A:16:SER:HB2	1:A:20:GLN:HB2	1	2.86
(4,953)	1:A:16:SER:HB3	1:A:20:GLN:HB2	1	2.86
(4,936)	1:A:40:ASN:HD22	1:A:66:CYS:HA	14	2.86
(4,936)	1:A:40:ASN:HD21	1:A:66:CYS:HA	14	2.86
(4,9)	1:A:15:ARG:HB2	1:A:16:SER:H	14	2.86
(4,9)	1:A:15:ARG:HB3	1:A:16:SER:H	14	2.86
(4,879)	1:A:26:GLN:H	1:A:26:GLN:HG3	14	2.86
(4,879)	1:A:26:GLN:H	1:A:26:GLN:HG2	14	2.86

Continued on next page...

Continued from previous page...

Key	Atom-1	Atom-2	Model ID	Violation (Å)
(4,879)	1:A:26:GLN:H	1:A:26:GLN:HG3	14	2.86
(4,879)	1:A:26:GLN:H	1:A:26:GLN:HG2	14	2.86
(4,877)	1:A:11:THR:HG21	1:A:26:GLN:HG3	3	2.86
(4,877)	1:A:11:THR:HG22	1:A:26:GLN:HG3	3	2.86
(4,877)	1:A:11:THR:HG23	1:A:26:GLN:HG3	3	2.86
(4,877)	1:A:11:THR:HG21	1:A:26:GLN:HG2	3	2.86
(4,877)	1:A:11:THR:HG21	1:A:26:GLN:HG3	3	2.86
(4,877)	1:A:11:THR:HG22	1:A:26:GLN:HG2	3	2.86
(4,877)	1:A:11:THR:HG22	1:A:26:GLN:HG3	3	2.86
(4,877)	1:A:11:THR:HG23	1:A:26:GLN:HG2	3	2.86
(4,877)	1:A:11:THR:HG23	1:A:26:GLN:HG3	3	2.86
(4,877)	1:A:11:THR:HG21	1:A:26:GLN:HG2	3	2.86
(4,877)	1:A:11:THR:HG22	1:A:26:GLN:HG2	3	2.86
(4,877)	1:A:11:THR:HG23	1:A:26:GLN:HG2	3	2.86
(4,817)	1:A:6:LYS:HD2	1:A:15:ARG:HA	5	2.86
(4,817)	1:A:6:LYS:HD2	1:A:15:ARG:HA	5	2.86
(4,817)	1:A:6:LYS:HD3	1:A:15:ARG:HA	5	2.86
(4,722)	1:A:62:SER:HA	1:A:67:LYS:HE3	18	2.86
(4,722)	1:A:62:SER:HA	1:A:67:LYS:HE2	18	2.86
(4,722)	1:A:62:SER:HA	1:A:67:LYS:HE3	18	2.86
(4,72)	1:A:57:SER:H	1:A:57:SER:HB2	12	2.86
(4,72)	1:A:57:SER:H	1:A:57:SER:HB3	12	2.86
(4,610)	1:A:39:CYS:HB2	1:A:58:CYS:HB2	1	2.86
(4,605)	1:A:8:GLU:HB2	1:A:9:LYS:H	15	2.86
(4,605)	1:A:8:GLU:HB3	1:A:9:LYS:H	15	2.86
(4,605)	1:A:8:GLU:HB2	1:A:9:LYS:H	15	2.86
(4,605)	1:A:8:GLU:HB3	1:A:9:LYS:H	15	2.86
(4,554)	1:A:40:ASN:HB2	1:A:40:ASN:HD21	6	2.86
(4,554)	1:A:40:ASN:HB2	1:A:40:ASN:HD22	6	2.86
(4,54)	1:A:40:ASN:HD21	1:A:66:CYS:HA	14	2.86
(4,54)	1:A:40:ASN:HD22	1:A:66:CYS:HA	14	2.86
(4,462)	1:A:9:LYS:HG2	1:A:28:GLY:HA3	9	2.86
(4,462)	1:A:9:LYS:HG2	1:A:28:GLY:HA3	9	2.86
(4,462)	1:A:9:LYS:HG3	1:A:28:GLY:HA3	9	2.86
(4,434)	1:A:10:CYS:HB3	1:A:15:ARG:HG3	17	2.86
(4,434)	1:A:10:CYS:HB3	1:A:15:ARG:HG2	17	2.86
(4,434)	1:A:10:CYS:HB3	1:A:15:ARG:HG3	17	2.86
(4,396)	1:A:29:GLU:H	1:A:61:GLY:HA3	9	2.86
(4,396)	1:A:29:GLU:H	1:A:61:GLY:HA2	9	2.86
(4,396)	1:A:29:GLU:H	1:A:61:GLY:HA3	9	2.86
(4,396)	1:A:29:GLU:H	1:A:61:GLY:HA2	9	2.86
(4,357)	1:A:49:GLY:HA3	1:A:51:GLU:H	2	2.86

Continued on next page...

Continued from previous page...

Key	Atom-1	Atom-2	Model ID	Violation (Å)
(4,357)	1:A:49:GLY:HA2	1:A:51:GLU:H	2	2.86
(4,357)	1:A:49:GLY:HA3	1:A:51:GLU:H	2	2.86
(4,357)	1:A:49:GLY:HA2	1:A:51:GLU:H	2	2.86
(4,357)	1:A:49:GLY:HA3	1:A:51:GLU:H	5	2.86
(4,357)	1:A:49:GLY:HA2	1:A:51:GLU:H	5	2.86
(4,357)	1:A:49:GLY:HA3	1:A:51:GLU:H	5	2.86
(4,357)	1:A:49:GLY:HA2	1:A:51:GLU:H	5	2.86
(4,307)	1:A:62:SER:H	1:A:62:SER:HA	7	2.86
(4,285)	1:A:7:GLY:HA2	1:A:9:LYS:H	20	2.86
(4,285)	1:A:7:GLY:HA3	1:A:9:LYS:H	20	2.86
(4,285)	1:A:7:GLY:HA2	1:A:9:LYS:H	20	2.86
(4,285)	1:A:7:GLY:HA3	1:A:9:LYS:H	20	2.86
(4,247)	1:A:29:GLU:H	1:A:61:GLY:HA2	9	2.86
(4,247)	1:A:29:GLU:H	1:A:61:GLY:HA2	9	2.86
(4,247)	1:A:29:GLU:H	1:A:61:GLY:HA3	9	2.86
(4,247)	1:A:29:GLU:H	1:A:61:GLY:HA3	9	2.86
(4,161)	1:A:16:SER:HB2	1:A:20:GLN:H	17	2.86
(4,161)	1:A:16:SER:HB3	1:A:20:GLN:H	17	2.86
(4,161)	1:A:16:SER:HB2	1:A:20:GLN:H	17	2.86
(4,161)	1:A:16:SER:HB3	1:A:20:GLN:H	17	2.86
(4,1180)	1:A:12:SER:HA	1:A:15:ARG:HD2	16	2.86
(4,1180)	1:A:12:SER:HA	1:A:15:ARG:HD3	16	2.86
(4,1180)	1:A:12:SER:HA	1:A:15:ARG:HD2	16	2.86
(4,957)	1:A:7:GLY:HA2	1:A:10:CYS:HB2	9	2.85
(4,957)	1:A:7:GLY:HA3	1:A:10:CYS:HB2	9	2.85
(4,877)	1:A:11:THR:HG21	1:A:26:GLN:HG3	15	2.85
(4,877)	1:A:11:THR:HG22	1:A:26:GLN:HG3	15	2.85
(4,877)	1:A:11:THR:HG23	1:A:26:GLN:HG3	15	2.85
(4,877)	1:A:11:THR:HG21	1:A:26:GLN:HG2	15	2.85
(4,877)	1:A:11:THR:HG21	1:A:26:GLN:HG3	15	2.85
(4,877)	1:A:11:THR:HG22	1:A:26:GLN:HG2	15	2.85
(4,877)	1:A:11:THR:HG22	1:A:26:GLN:HG3	15	2.85
(4,877)	1:A:11:THR:HG23	1:A:26:GLN:HG2	15	2.85
(4,877)	1:A:11:THR:HG23	1:A:26:GLN:HG3	15	2.85
(4,877)	1:A:11:THR:HG21	1:A:26:GLN:HG2	15	2.85
(4,877)	1:A:11:THR:HG22	1:A:26:GLN:HG2	15	2.85
(4,877)	1:A:11:THR:HG23	1:A:26:GLN:HG2	15	2.85
(4,852)	1:A:50:LYS:HA	1:A:50:LYS:HG3	2	2.85
(4,852)	1:A:50:LYS:HA	1:A:50:LYS:HG2	2	2.85
(4,770)	1:A:33:CYS:HB3	1:A:36:CYS:H	7	2.85
(4,770)	1:A:33:CYS:HB2	1:A:36:CYS:H	7	2.85
(4,770)	1:A:33:CYS:HB2	1:A:36:CYS:H	7	2.85

Continued on next page...

Continued from previous page...

Key	Atom-1	Atom-2	Model ID	Violation (Å)
(4,770)	1:A:33:CYS:HB3	1:A:36:CYS:H	7	2.85
(4,723)	1:A:60:CYS:HB3	1:A:67:LYS:HE3	11	2.85
(4,723)	1:A:60:CYS:HB3	1:A:67:LYS:HE2	11	2.85
(4,723)	1:A:60:CYS:HB3	1:A:67:LYS:HE2	11	2.85
(4,723)	1:A:60:CYS:HB3	1:A:67:LYS:HE3	11	2.85
(4,69)	1:A:24:LYS:H	1:A:24:LYS:HB2	5	2.85
(4,69)	1:A:24:LYS:H	1:A:24:LYS:HB3	5	2.85
(4,69)	1:A:24:LYS:H	1:A:24:LYS:HB2	6	2.85
(4,69)	1:A:24:LYS:H	1:A:24:LYS:HB3	6	2.85
(4,64)	1:A:39:CYS:H	1:A:39:CYS:HB2	11	2.85
(4,64)	1:A:39:CYS:H	1:A:39:CYS:HB3	11	2.85
(4,618)	1:A:46:CYS:HB2	1:A:53:THR:HG21	6	2.85
(4,618)	1:A:46:CYS:HB2	1:A:53:THR:HG22	6	2.85
(4,618)	1:A:46:CYS:HB2	1:A:53:THR:HG23	6	2.85
(4,618)	1:A:46:CYS:HB2	1:A:53:THR:HG21	6	2.85
(4,618)	1:A:46:CYS:HB2	1:A:53:THR:HG22	6	2.85
(4,618)	1:A:46:CYS:HB2	1:A:53:THR:HG23	6	2.85
(4,618)	1:A:46:CYS:HB3	1:A:53:THR:HG21	6	2.85
(4,618)	1:A:46:CYS:HB3	1:A:53:THR:HG22	6	2.85
(4,618)	1:A:46:CYS:HB3	1:A:53:THR:HG23	6	2.85
(4,434)	1:A:10:CYS:HB3	1:A:15:ARG:HG3	5	2.85
(4,434)	1:A:10:CYS:HB3	1:A:15:ARG:HG2	5	2.85
(4,434)	1:A:10:CYS:HB3	1:A:15:ARG:HG3	5	2.85
(4,357)	1:A:49:GLY:HA3	1:A:51:GLU:H	11	2.85
(4,357)	1:A:49:GLY:HA2	1:A:51:GLU:H	11	2.85
(4,357)	1:A:49:GLY:HA3	1:A:51:GLU:H	11	2.85
(4,357)	1:A:49:GLY:HA2	1:A:51:GLU:H	11	2.85
(4,307)	1:A:62:SER:H	1:A:62:SER:HA	13	2.85
(4,28)	1:A:24:LYS:HB3	1:A:25:CYS:H	17	2.85
(4,28)	1:A:24:LYS:HB2	1:A:25:CYS:H	17	2.85
(4,28)	1:A:24:LYS:HB2	1:A:25:CYS:H	17	2.85
(4,28)	1:A:24:LYS:HB3	1:A:25:CYS:H	17	2.85
(4,28)	1:A:24:LYS:HB2	1:A:25:CYS:H	17	2.85
(4,28)	1:A:24:LYS:HB3	1:A:25:CYS:H	17	2.85
(4,161)	1:A:16:SER:HB2	1:A:20:GLN:H	2	2.85
(4,161)	1:A:16:SER:HB3	1:A:20:GLN:H	2	2.85
(4,161)	1:A:16:SER:HB2	1:A:20:GLN:H	2	2.85
(4,161)	1:A:16:SER:HB3	1:A:20:GLN:H	2	2.85
(4,1006)	1:A:6:LYS:H	1:A:6:LYS:HG2	13	2.85
(4,1006)	1:A:6:LYS:H	1:A:6:LYS:HG3	13	2.85
(4,1006)	1:A:6:LYS:H	1:A:6:LYS:HG2	13	2.85
(4,998)	1:A:26:GLN:H	1:A:26:GLN:HG2	7	2.84

Continued on next page...

Continued from previous page...

Key	Atom-1	Atom-2	Model ID	Violation (Å)
(4,998)	1:A:26:GLN:H	1:A:26:GLN:HG2	7	2.84
(4,998)	1:A:26:GLN:H	1:A:26:GLN:HG3	7	2.84
(4,998)	1:A:26:GLN:H	1:A:26:GLN:HG3	7	2.84
(4,995)	1:A:39:CYS:HB3	1:A:54:GLY:HA3	9	2.84
(4,995)	1:A:39:CYS:HB3	1:A:54:GLY:HA2	9	2.84
(4,879)	1:A:26:GLN:H	1:A:26:GLN:HG3	7	2.84
(4,879)	1:A:26:GLN:H	1:A:26:GLN:HG2	7	2.84
(4,879)	1:A:26:GLN:H	1:A:26:GLN:HG3	7	2.84
(4,879)	1:A:26:GLN:H	1:A:26:GLN:HG2	7	2.84
(4,852)	1:A:50:LYS:HA	1:A:50:LYS:HG3	6	2.84
(4,852)	1:A:50:LYS:HA	1:A:50:LYS:HG2	6	2.84
(4,803)	1:A:8:GLU:HB3	1:A:9:LYS:H	10	2.84
(4,803)	1:A:8:GLU:HB2	1:A:9:LYS:H	10	2.84
(4,76)	1:A:56:ASP:HB2	1:A:57:SER:H	11	2.84
(4,76)	1:A:56:ASP:HB3	1:A:57:SER:H	11	2.84
(4,76)	1:A:56:ASP:HB2	1:A:57:SER:H	11	2.84
(4,76)	1:A:56:ASP:HB3	1:A:57:SER:H	11	2.84
(4,69)	1:A:24:LYS:H	1:A:24:LYS:HB2	11	2.84
(4,69)	1:A:24:LYS:H	1:A:24:LYS:HB3	11	2.84
(4,64)	1:A:39:CYS:H	1:A:39:CYS:HB2	2	2.84
(4,64)	1:A:39:CYS:H	1:A:39:CYS:HB3	2	2.84
(4,64)	1:A:39:CYS:H	1:A:39:CYS:HB2	3	2.84
(4,64)	1:A:39:CYS:H	1:A:39:CYS:HB3	3	2.84
(4,64)	1:A:39:CYS:H	1:A:39:CYS:HB2	7	2.84
(4,64)	1:A:39:CYS:H	1:A:39:CYS:HB3	7	2.84
(4,605)	1:A:8:GLU:HB2	1:A:9:LYS:H	16	2.84
(4,605)	1:A:8:GLU:HB3	1:A:9:LYS:H	16	2.84
(4,605)	1:A:8:GLU:HB2	1:A:9:LYS:H	16	2.84
(4,605)	1:A:8:GLU:HB3	1:A:9:LYS:H	16	2.84
(4,597)	1:A:45:GLY:HA2	1:A:53:THR:HG21	15	2.84
(4,597)	1:A:45:GLY:HA2	1:A:53:THR:HG22	15	2.84
(4,597)	1:A:45:GLY:HA2	1:A:53:THR:HG23	15	2.84
(4,597)	1:A:45:GLY:HA3	1:A:53:THR:HG21	15	2.84
(4,597)	1:A:45:GLY:HA3	1:A:53:THR:HG22	15	2.84
(4,597)	1:A:45:GLY:HA3	1:A:53:THR:HG23	15	2.84
(4,569)	1:A:41:CYS:HB3	1:A:47:LYS:HG2	8	2.84
(4,569)	1:A:41:CYS:HB3	1:A:47:LYS:HG2	8	2.84
(4,569)	1:A:41:CYS:HB3	1:A:47:LYS:HG3	8	2.84
(4,491)	1:A:37:LYS:H	1:A:37:LYS:HG2	13	2.84
(4,491)	1:A:37:LYS:H	1:A:37:LYS:HG2	13	2.84
(4,491)	1:A:37:LYS:H	1:A:37:LYS:HG3	13	2.84
(4,491)	1:A:37:LYS:H	1:A:37:LYS:HG3	13	2.84

Continued on next page...

Continued from previous page...

Key	Atom-1	Atom-2	Model ID	Violation (Å)
(4,488)	1:A:37:LYS:HG3	1:A:37:LYS:HE2	1	2.84
(4,488)	1:A:37:LYS:HG3	1:A:37:LYS:HE3	1	2.84
(4,465)	1:A:9:LYS:HG2	1:A:9:LYS:HE2	18	2.84
(4,465)	1:A:9:LYS:HG2	1:A:9:LYS:HE3	18	2.84
(4,464)	1:A:6:LYS:HG2	1:A:6:LYS:HE2	2	2.84
(4,464)	1:A:6:LYS:HG2	1:A:6:LYS:HE3	2	2.84
(4,464)	1:A:6:LYS:HG3	1:A:6:LYS:HE2	2	2.84
(4,464)	1:A:6:LYS:HG3	1:A:6:LYS:HE3	2	2.84
(4,463)	1:A:9:LYS:HG2	1:A:9:LYS:HE2	18	2.84
(4,463)	1:A:9:LYS:HG2	1:A:9:LYS:HE3	18	2.84
(4,416)	1:A:45:GLY:HA3	1:A:53:THR:HG21	15	2.84
(4,416)	1:A:45:GLY:HA3	1:A:53:THR:HG22	15	2.84
(4,416)	1:A:45:GLY:HA3	1:A:53:THR:HG23	15	2.84
(4,416)	1:A:45:GLY:HA2	1:A:53:THR:HG21	15	2.84
(4,416)	1:A:45:GLY:HA2	1:A:53:THR:HG22	15	2.84
(4,416)	1:A:45:GLY:HA2	1:A:53:THR:HG23	15	2.84
(4,375)	1:A:47:LYS:H	1:A:47:LYS:HG2	15	2.84
(4,375)	1:A:47:LYS:H	1:A:47:LYS:HG2	15	2.84
(4,375)	1:A:47:LYS:H	1:A:47:LYS:HG3	15	2.84
(4,357)	1:A:49:GLY:HA3	1:A:51:GLU:H	3	2.84
(4,357)	1:A:49:GLY:HA2	1:A:51:GLU:H	3	2.84
(4,357)	1:A:49:GLY:HA3	1:A:51:GLU:H	3	2.84
(4,357)	1:A:49:GLY:HA2	1:A:51:GLU:H	3	2.84
(4,357)	1:A:49:GLY:HA3	1:A:51:GLU:H	18	2.84
(4,357)	1:A:49:GLY:HA2	1:A:51:GLU:H	18	2.84
(4,357)	1:A:49:GLY:HA3	1:A:51:GLU:H	18	2.84
(4,357)	1:A:49:GLY:HA2	1:A:51:GLU:H	18	2.84
(4,295)	1:A:65:SER:HB2	1:A:66:CYS:H	19	2.84
(4,295)	1:A:65:SER:HB2	1:A:66:CYS:H	19	2.84
(4,295)	1:A:65:SER:HB3	1:A:66:CYS:H	19	2.84
(4,285)	1:A:7:GLY:HA2	1:A:9:LYS:H	19	2.84
(4,285)	1:A:7:GLY:HA3	1:A:9:LYS:H	19	2.84
(4,285)	1:A:7:GLY:HA2	1:A:9:LYS:H	19	2.84
(4,285)	1:A:7:GLY:HA3	1:A:9:LYS:H	19	2.84
(4,192)	1:A:59:LYS:HB3	1:A:60:CYS:H	1	2.84
(4,192)	1:A:59:LYS:HB2	1:A:60:CYS:H	1	2.84
(4,176)	1:A:31:CYS:H	1:A:37:LYS:HD3	6	2.84
(4,176)	1:A:31:CYS:H	1:A:37:LYS:HD2	6	2.84
(4,176)	1:A:31:CYS:H	1:A:37:LYS:HD3	6	2.84
(4,176)	1:A:31:CYS:H	1:A:37:LYS:HD2	6	2.84
(4,1098)	1:A:12:SER:HB2	1:A:13:ALA:H	19	2.84
(4,1098)	1:A:12:SER:HB3	1:A:13:ALA:H	19	2.84

Continued on next page...

Continued from previous page...

Key	Atom-1	Atom-2	Model ID	Violation (Å)
(4,1098)	1:A:12:SER:HB2	1:A:13:ALA:H	19	2.84
(4,1098)	1:A:12:SER:HB3	1:A:13:ALA:H	19	2.84
(4,1086)	1:A:47:LYS:HB3	1:A:47:LYS:HE2	19	2.84
(4,1086)	1:A:47:LYS:HB3	1:A:47:LYS:HE3	19	2.84
(4,1086)	1:A:47:LYS:HB3	1:A:47:LYS:HE2	19	2.84
(4,1086)	1:A:47:LYS:HB3	1:A:47:LYS:HE3	19	2.84
(4,1086)	1:A:47:LYS:HB3	1:A:47:LYS:HE2	20	2.84
(4,1086)	1:A:47:LYS:HB3	1:A:47:LYS:HE3	20	2.84
(4,1086)	1:A:47:LYS:HB3	1:A:47:LYS:HE2	20	2.84
(4,1086)	1:A:47:LYS:HB3	1:A:47:LYS:HE3	20	2.84
(4,998)	1:A:26:GLN:H	1:A:26:GLN:HG2	8	2.83
(4,998)	1:A:26:GLN:H	1:A:26:GLN:HG2	8	2.83
(4,998)	1:A:26:GLN:H	1:A:26:GLN:HG3	8	2.83
(4,998)	1:A:26:GLN:H	1:A:26:GLN:HG3	8	2.83
(4,995)	1:A:39:CYS:HB3	1:A:54:GLY:HA3	13	2.83
(4,995)	1:A:39:CYS:HB3	1:A:54:GLY:HA2	13	2.83
(4,967)	1:A:40:ASN:HD21	1:A:67:LYS:HA	9	2.83
(4,967)	1:A:40:ASN:HD22	1:A:67:LYS:HA	9	2.83
(4,953)	1:A:16:SER:HB2	1:A:20:GLN:HB2	18	2.83
(4,953)	1:A:16:SER:HB3	1:A:20:GLN:HB2	18	2.83
(4,953)	1:A:16:SER:HB2	1:A:20:GLN:HB2	18	2.83
(4,953)	1:A:16:SER:HB3	1:A:20:GLN:HB2	18	2.83
(4,889)	1:A:51:GLU:HA	1:A:51:GLU:HG2	5	2.83
(4,889)	1:A:51:GLU:HA	1:A:51:GLU:HG3	5	2.83
(4,879)	1:A:26:GLN:H	1:A:26:GLN:HG3	8	2.83
(4,879)	1:A:26:GLN:H	1:A:26:GLN:HG2	8	2.83
(4,879)	1:A:26:GLN:H	1:A:26:GLN:HG3	8	2.83
(4,879)	1:A:26:GLN:H	1:A:26:GLN:HG2	8	2.83
(4,803)	1:A:8:GLU:HB3	1:A:9:LYS:H	18	2.83
(4,803)	1:A:8:GLU:HB2	1:A:9:LYS:H	18	2.83
(4,770)	1:A:33:CYS:HB3	1:A:36:CYS:H	2	2.83
(4,770)	1:A:33:CYS:HB2	1:A:36:CYS:H	2	2.83
(4,770)	1:A:33:CYS:HB2	1:A:36:CYS:H	2	2.83
(4,770)	1:A:33:CYS:HB3	1:A:36:CYS:H	2	2.83
(4,733)	1:A:12:SER:HA	1:A:15:ARG:HB2	19	2.83
(4,733)	1:A:12:SER:HA	1:A:15:ARG:HB2	19	2.83
(4,733)	1:A:12:SER:HA	1:A:15:ARG:HB3	19	2.83
(4,643)	1:A:9:LYS:HG3	1:A:29:GLU:HG2	4	2.83
(4,643)	1:A:9:LYS:HG3	1:A:29:GLU:HG3	4	2.83
(4,643)	1:A:9:LYS:HG2	1:A:29:GLU:HG2	4	2.83
(4,643)	1:A:9:LYS:HG3	1:A:29:GLU:HG2	4	2.83
(4,643)	1:A:9:LYS:HG2	1:A:29:GLU:HG3	4	2.83

Continued on next page...

Continued from previous page...

Key	Atom-1	Atom-2	Model ID	Violation (Å)
(4,643)	1:A:9:LYS:HG3	1:A:29:GLU:HG3	4	2.83
(4,643)	1:A:9:LYS:HG3	1:A:29:GLU:HG2	4	2.83
(4,643)	1:A:9:LYS:HG3	1:A:29:GLU:HG3	4	2.83
(4,64)	1:A:39:CYS:H	1:A:39:CYS:HB2	4	2.83
(4,64)	1:A:39:CYS:H	1:A:39:CYS:HB3	4	2.83
(4,515)	1:A:39:CYS:HB2	1:A:54:GLY:HA2	9	2.83
(4,515)	1:A:39:CYS:HB3	1:A:54:GLY:HA2	9	2.83
(4,515)	1:A:39:CYS:HB2	1:A:54:GLY:HA3	9	2.83
(4,375)	1:A:47:LYS:H	1:A:47:LYS:HG2	5	2.83
(4,375)	1:A:47:LYS:H	1:A:47:LYS:HG2	5	2.83
(4,375)	1:A:47:LYS:H	1:A:47:LYS:HG3	5	2.83
(4,375)	1:A:47:LYS:H	1:A:47:LYS:HG2	16	2.83
(4,375)	1:A:47:LYS:H	1:A:47:LYS:HG2	16	2.83
(4,375)	1:A:47:LYS:H	1:A:47:LYS:HG3	16	2.83
(4,341)	1:A:50:LYS:HB3	1:A:52:CYS:H	15	2.83
(4,341)	1:A:50:LYS:HB2	1:A:52:CYS:H	15	2.83
(4,307)	1:A:62:SER:H	1:A:62:SER:HA	20	2.83
(4,295)	1:A:65:SER:HB2	1:A:66:CYS:H	9	2.83
(4,295)	1:A:65:SER:HB2	1:A:66:CYS:H	9	2.83
(4,295)	1:A:65:SER:HB3	1:A:66:CYS:H	9	2.83
(4,280)	1:A:40:ASN:HD22	1:A:67:LYS:HA	9	2.83
(4,280)	1:A:40:ASN:HD21	1:A:67:LYS:HA	9	2.83
(4,192)	1:A:59:LYS:HB3	1:A:60:CYS:H	15	2.83
(4,192)	1:A:59:LYS:HB2	1:A:60:CYS:H	15	2.83
(4,190)	1:A:59:LYS:HB2	1:A:60:CYS:H	11	2.83
(4,190)	1:A:59:LYS:HB3	1:A:60:CYS:H	11	2.83
(4,190)	1:A:59:LYS:HB2	1:A:60:CYS:H	11	2.83
(4,190)	1:A:59:LYS:HB3	1:A:60:CYS:H	11	2.83
(4,1208)	1:A:6:LYS:HE2	1:A:15:ARG:HA	4	2.83
(4,1208)	1:A:6:LYS:HE3	1:A:15:ARG:HA	4	2.83
(4,1208)	1:A:6:LYS:HE2	1:A:15:ARG:HA	4	2.83
(4,1208)	1:A:6:LYS:HE3	1:A:15:ARG:HA	4	2.83
(4,1183)	1:A:29:GLU:HB2	1:A:61:GLY:HA2	19	2.83
(4,1183)	1:A:29:GLU:HB2	1:A:61:GLY:HA3	19	2.83
(4,1183)	1:A:29:GLU:HB3	1:A:61:GLY:HA3	19	2.83
(4,1183)	1:A:29:GLU:HB2	1:A:61:GLY:HA3	19	2.83
(4,1183)	1:A:29:GLU:HB3	1:A:61:GLY:HA2	19	2.83
(4,1071)	1:A:37:LYS:HG2	1:A:38:THR:H	5	2.83
(4,1071)	1:A:37:LYS:HG3	1:A:38:THR:H	5	2.83
(4,1071)	1:A:37:LYS:HG3	1:A:38:THR:H	5	2.83
(4,1071)	1:A:37:LYS:HG2	1:A:38:THR:H	5	2.83
(4,1071)	1:A:37:LYS:HG2	1:A:38:THR:H	19	2.83

Continued on next page...

Continued from previous page...

Key	Atom-1	Atom-2	Model ID	Violation (Å)
(4,1071)	1:A:37:LYS:HG3	1:A:38:THR:H	19	2.83
(4,1071)	1:A:37:LYS:HG3	1:A:38:THR:H	19	2.83
(4,1071)	1:A:37:LYS:HG2	1:A:38:THR:H	19	2.83
(4,1028)	1:A:24:LYS:H	1:A:24:LYS:HG2	4	2.83
(4,1028)	1:A:24:LYS:H	1:A:24:LYS:HG3	4	2.83
(4,1028)	1:A:24:LYS:H	1:A:24:LYS:HG2	4	2.83
(4,1028)	1:A:24:LYS:H	1:A:24:LYS:HG3	4	2.83
(4,925)	1:A:21:CYS:HA	1:A:24:LYS:HB2	15	2.82
(4,925)	1:A:21:CYS:HA	1:A:24:LYS:HB3	15	2.82
(4,925)	1:A:21:CYS:HA	1:A:24:LYS:HB2	15	2.82
(4,925)	1:A:21:CYS:HA	1:A:24:LYS:HB3	15	2.82
(4,925)	1:A:21:CYS:HA	1:A:24:LYS:HB2	16	2.82
(4,925)	1:A:21:CYS:HA	1:A:24:LYS:HB3	16	2.82
(4,925)	1:A:21:CYS:HA	1:A:24:LYS:HB2	16	2.82
(4,925)	1:A:21:CYS:HA	1:A:24:LYS:HB3	16	2.82
(4,885)	1:A:26:GLN:HA	1:A:26:GLN:HG3	10	2.82
(4,885)	1:A:26:GLN:HA	1:A:26:GLN:HG2	10	2.82
(4,770)	1:A:33:CYS:HB3	1:A:36:CYS:H	9	2.82
(4,770)	1:A:33:CYS:HB2	1:A:36:CYS:H	9	2.82
(4,770)	1:A:33:CYS:HB2	1:A:36:CYS:H	9	2.82
(4,770)	1:A:33:CYS:HB3	1:A:36:CYS:H	9	2.82
(4,770)	1:A:33:CYS:HB3	1:A:36:CYS:H	10	2.82
(4,770)	1:A:33:CYS:HB2	1:A:36:CYS:H	10	2.82
(4,770)	1:A:33:CYS:HB2	1:A:36:CYS:H	10	2.82
(4,770)	1:A:33:CYS:HB3	1:A:36:CYS:H	10	2.82
(4,64)	1:A:39:CYS:H	1:A:39:CYS:HB2	5	2.82
(4,64)	1:A:39:CYS:H	1:A:39:CYS:HB3	5	2.82
(4,610)	1:A:39:CYS:HB2	1:A:58:CYS:HB2	20	2.82
(4,557)	1:A:6:LYS:HB2	1:A:10:CYS:HB3	4	2.82
(4,557)	1:A:6:LYS:HB3	1:A:10:CYS:HB3	4	2.82
(4,557)	1:A:6:LYS:HB2	1:A:10:CYS:HB3	4	2.82
(4,515)	1:A:39:CYS:HB2	1:A:54:GLY:HA2	13	2.82
(4,515)	1:A:39:CYS:HB3	1:A:54:GLY:HA2	13	2.82
(4,515)	1:A:39:CYS:HB2	1:A:54:GLY:HA3	13	2.82
(4,507)	1:A:37:LYS:H	1:A:37:LYS:HG3	1	2.82
(4,507)	1:A:37:LYS:H	1:A:37:LYS:HG2	1	2.82
(4,357)	1:A:49:GLY:HA3	1:A:51:GLU:H	7	2.82
(4,357)	1:A:49:GLY:HA2	1:A:51:GLU:H	7	2.82
(4,357)	1:A:49:GLY:HA3	1:A:51:GLU:H	7	2.82
(4,357)	1:A:49:GLY:HA2	1:A:51:GLU:H	7	2.82
(4,357)	1:A:49:GLY:HA3	1:A:51:GLU:H	20	2.82
(4,357)	1:A:49:GLY:HA2	1:A:51:GLU:H	20	2.82

Continued on next page...

Continued from previous page...

Key	Atom-1	Atom-2	Model ID	Violation (Å)
(4,357)	1:A:49:GLY:HA3	1:A:51:GLU:H	20	2.82
(4,357)	1:A:49:GLY:HA2	1:A:51:GLU:H	20	2.82
(4,307)	1:A:62:SER:H	1:A:62:SER:HA	11	2.82
(4,271)	1:A:40:ASN:H	1:A:40:ASN:HD21	8	2.82
(4,271)	1:A:40:ASN:H	1:A:40:ASN:HD22	8	2.82
(4,271)	1:A:40:ASN:H	1:A:40:ASN:HD22	8	2.82
(4,271)	1:A:40:ASN:H	1:A:40:ASN:HD21	8	2.82
(4,250)	1:A:29:GLU:H	1:A:29:GLU:HG2	1	2.82
(4,250)	1:A:29:GLU:H	1:A:29:GLU:HG2	1	2.82
(4,250)	1:A:29:GLU:H	1:A:29:GLU:HG3	1	2.82
(4,1110)	1:A:9:LYS:HD2	1:A:29:GLU:H	2	2.82
(4,1110)	1:A:9:LYS:HD2	1:A:29:GLU:H	2	2.82
(4,1110)	1:A:9:LYS:HD3	1:A:29:GLU:H	2	2.82
(4,1110)	1:A:9:LYS:HD3	1:A:29:GLU:H	2	2.82
(4,1098)	1:A:12:SER:HB2	1:A:13:ALA:H	1	2.82
(4,1098)	1:A:12:SER:HB3	1:A:13:ALA:H	1	2.82
(4,1098)	1:A:12:SER:HB2	1:A:13:ALA:H	1	2.82
(4,1098)	1:A:12:SER:HB3	1:A:13:ALA:H	1	2.82
(4,1068)	1:A:4:LYS:HG2	1:A:4:LYS:HE2	1	2.82
(4,1068)	1:A:4:LYS:HG2	1:A:4:LYS:HE3	1	2.82
(4,1068)	1:A:4:LYS:HG3	1:A:4:LYS:HE2	1	2.82
(4,1068)	1:A:4:LYS:HG3	1:A:4:LYS:HE3	1	2.82
(4,995)	1:A:39:CYS:HB3	1:A:54:GLY:HA3	10	2.81
(4,995)	1:A:39:CYS:HB3	1:A:54:GLY:HA2	10	2.81
(4,953)	1:A:16:SER:HB2	1:A:20:GLN:HB2	4	2.81
(4,953)	1:A:16:SER:HB3	1:A:20:GLN:HB2	4	2.81
(4,953)	1:A:16:SER:HB2	1:A:20:GLN:HB2	4	2.81
(4,953)	1:A:16:SER:HB3	1:A:20:GLN:HB2	4	2.81
(4,925)	1:A:21:CYS:HA	1:A:24:LYS:HB2	3	2.81
(4,925)	1:A:21:CYS:HA	1:A:24:LYS:HB3	3	2.81
(4,925)	1:A:21:CYS:HA	1:A:24:LYS:HB2	3	2.81
(4,925)	1:A:21:CYS:HA	1:A:24:LYS:HB3	3	2.81
(4,891)	1:A:51:GLU:HA	1:A:51:GLU:HG2	8	2.81
(4,852)	1:A:50:LYS:HA	1:A:50:LYS:HG3	18	2.81
(4,852)	1:A:50:LYS:HA	1:A:50:LYS:HG2	18	2.81
(4,733)	1:A:12:SER:HA	1:A:15:ARG:HB2	14	2.81
(4,733)	1:A:12:SER:HA	1:A:15:ARG:HB2	14	2.81
(4,733)	1:A:12:SER:HA	1:A:15:ARG:HB3	14	2.81
(4,72)	1:A:57:SER:H	1:A:57:SER:HB2	16	2.81
(4,72)	1:A:57:SER:H	1:A:57:SER:HB3	16	2.81
(4,605)	1:A:8:GLU:HB2	1:A:9:LYS:H	11	2.81
(4,605)	1:A:8:GLU:HB3	1:A:9:LYS:H	11	2.81

Continued on next page...

Continued from previous page...

Key	Atom-1	Atom-2	Model ID	Violation (Å)
(4,605)	1:A:8:GLU:HB2	1:A:9:LYS:H	11	2.81
(4,605)	1:A:8:GLU:HB3	1:A:9:LYS:H	11	2.81
(4,588)	1:A:60:CYS:HB3	1:A:67:LYS:HE2	15	2.81
(4,588)	1:A:60:CYS:HB3	1:A:67:LYS:HE3	15	2.81
(4,579)	1:A:16:SER:HB3	1:A:20:GLN:H	20	2.81
(4,579)	1:A:16:SER:HB2	1:A:20:GLN:H	20	2.81
(4,465)	1:A:9:LYS:HG2	1:A:9:LYS:HE2	6	2.81
(4,465)	1:A:9:LYS:HG2	1:A:9:LYS:HE3	6	2.81
(4,463)	1:A:9:LYS:HG2	1:A:9:LYS:HE2	6	2.81
(4,463)	1:A:9:LYS:HG2	1:A:9:LYS:HE3	6	2.81
(4,375)	1:A:47:LYS:H	1:A:47:LYS:HG2	11	2.81
(4,375)	1:A:47:LYS:H	1:A:47:LYS:HG2	11	2.81
(4,375)	1:A:47:LYS:H	1:A:47:LYS:HG3	11	2.81
(4,310)	1:A:57:SER:HB2	1:A:58:CYS:H	10	2.81
(4,310)	1:A:57:SER:HB3	1:A:58:CYS:H	10	2.81
(4,310)	1:A:57:SER:HB2	1:A:58:CYS:H	10	2.81
(4,310)	1:A:57:SER:HB3	1:A:58:CYS:H	10	2.81
(4,307)	1:A:62:SER:H	1:A:62:SER:HA	3	2.81
(4,1071)	1:A:37:LYS:HG2	1:A:38:THR:H	11	2.81
(4,1071)	1:A:37:LYS:HG3	1:A:38:THR:H	11	2.81
(4,1071)	1:A:37:LYS:HG3	1:A:38:THR:H	11	2.81
(4,1071)	1:A:37:LYS:HG2	1:A:38:THR:H	11	2.81
(4,1035)	1:A:29:GLU:HB3	1:A:61:GLY:HA3	7	2.81
(4,1032)	1:A:26:GLN:HA	1:A:62:SER:HB2	17	2.81
(4,1032)	1:A:26:GLN:HA	1:A:62:SER:HB3	17	2.81
(4,1032)	1:A:26:GLN:HA	1:A:62:SER:HB2	17	2.81
(4,1032)	1:A:26:GLN:HA	1:A:62:SER:HB3	17	2.81
(4,1011)	1:A:6:LYS:HG2	1:A:6:LYS:HE3	20	2.81
(4,9)	1:A:15:ARG:HB2	1:A:16:SER:H	18	2.8
(4,9)	1:A:15:ARG:HB3	1:A:16:SER:H	18	2.8
(4,770)	1:A:33:CYS:HB3	1:A:36:CYS:H	17	2.8
(4,770)	1:A:33:CYS:HB2	1:A:36:CYS:H	17	2.8
(4,770)	1:A:33:CYS:HB2	1:A:36:CYS:H	17	2.8
(4,770)	1:A:33:CYS:HB3	1:A:36:CYS:H	17	2.8
(4,770)	1:A:33:CYS:HB3	1:A:36:CYS:H	20	2.8
(4,770)	1:A:33:CYS:HB2	1:A:36:CYS:H	20	2.8
(4,770)	1:A:33:CYS:HB2	1:A:36:CYS:H	20	2.8
(4,770)	1:A:33:CYS:HB3	1:A:36:CYS:H	20	2.8
(4,722)	1:A:62:SER:HA	1:A:67:LYS:HE3	9	2.8
(4,722)	1:A:62:SER:HA	1:A:67:LYS:HE2	9	2.8
(4,722)	1:A:62:SER:HA	1:A:67:LYS:HE3	9	2.8
(4,64)	1:A:39:CYS:H	1:A:39:CYS:HB2	17	2.8

Continued on next page...

Continued from previous page...

Key	Atom-1	Atom-2	Model ID	Violation (Å)
(4,64)	1:A:39:CYS:H	1:A:39:CYS:HB3	17	2.8
(4,64)	1:A:39:CYS:H	1:A:39:CYS:HB2	20	2.8
(4,64)	1:A:39:CYS:H	1:A:39:CYS:HB3	20	2.8
(4,597)	1:A:45:GLY:HA2	1:A:53:THR:HG21	13	2.8
(4,597)	1:A:45:GLY:HA2	1:A:53:THR:HG22	13	2.8
(4,597)	1:A:45:GLY:HA2	1:A:53:THR:HG23	13	2.8
(4,597)	1:A:45:GLY:HA3	1:A:53:THR:HG21	13	2.8
(4,597)	1:A:45:GLY:HA3	1:A:53:THR:HG22	13	2.8
(4,597)	1:A:45:GLY:HA3	1:A:53:THR:HG23	13	2.8
(4,515)	1:A:39:CYS:HB2	1:A:54:GLY:HA2	10	2.8
(4,515)	1:A:39:CYS:HB3	1:A:54:GLY:HA2	10	2.8
(4,515)	1:A:39:CYS:HB2	1:A:54:GLY:HA3	10	2.8
(4,416)	1:A:45:GLY:HA3	1:A:53:THR:HG21	13	2.8
(4,416)	1:A:45:GLY:HA3	1:A:53:THR:HG22	13	2.8
(4,416)	1:A:45:GLY:HA3	1:A:53:THR:HG23	13	2.8
(4,416)	1:A:45:GLY:HA2	1:A:53:THR:HG21	13	2.8
(4,416)	1:A:45:GLY:HA2	1:A:53:THR:HG22	13	2.8
(4,416)	1:A:45:GLY:HA2	1:A:53:THR:HG23	13	2.8
(4,390)	1:A:15:ARG:HA	1:A:15:ARG:HG3	3	2.8
(4,390)	1:A:15:ARG:HA	1:A:15:ARG:HG2	3	2.8
(4,390)	1:A:15:ARG:HA	1:A:15:ARG:HG3	3	2.8
(4,375)	1:A:47:LYS:H	1:A:47:LYS:HG2	13	2.8
(4,375)	1:A:47:LYS:H	1:A:47:LYS:HG2	13	2.8
(4,375)	1:A:47:LYS:H	1:A:47:LYS:HG3	13	2.8
(4,375)	1:A:47:LYS:H	1:A:47:LYS:HG2	18	2.8
(4,375)	1:A:47:LYS:H	1:A:47:LYS:HG2	18	2.8
(4,375)	1:A:47:LYS:H	1:A:47:LYS:HG3	18	2.8
(4,357)	1:A:49:GLY:HA3	1:A:51:GLU:H	1	2.8
(4,357)	1:A:49:GLY:HA2	1:A:51:GLU:H	1	2.8
(4,357)	1:A:49:GLY:HA3	1:A:51:GLU:H	1	2.8
(4,357)	1:A:49:GLY:HA2	1:A:51:GLU:H	1	2.8
(4,357)	1:A:49:GLY:HA3	1:A:51:GLU:H	14	2.8
(4,357)	1:A:49:GLY:HA2	1:A:51:GLU:H	14	2.8
(4,357)	1:A:49:GLY:HA3	1:A:51:GLU:H	14	2.8
(4,357)	1:A:49:GLY:HA2	1:A:51:GLU:H	14	2.8
(4,341)	1:A:50:LYS:HB3	1:A:52:CYS:H	9	2.8
(4,341)	1:A:50:LYS:HB2	1:A:52:CYS:H	9	2.8
(4,290)	1:A:9:LYS:H	1:A:9:LYS:HG3	4	2.8
(4,290)	1:A:9:LYS:H	1:A:9:LYS:HG2	4	2.8
(4,290)	1:A:9:LYS:H	1:A:9:LYS:HG3	4	2.8
(4,288)	1:A:8:GLU:HB2	1:A:9:LYS:H	17	2.8
(4,288)	1:A:8:GLU:HB3	1:A:9:LYS:H	17	2.8

Continued on next page...

Continued from previous page...

Key	Atom-1	Atom-2	Model ID	Violation (Å)
(4,288)	1:A:8:GLU:HB3	1:A:9:LYS:H	17	2.8
(4,161)	1:A:16:SER:HB2	1:A:20:GLN:H	8	2.8
(4,161)	1:A:16:SER:HB3	1:A:20:GLN:H	8	2.8
(4,161)	1:A:16:SER:HB2	1:A:20:GLN:H	8	2.8
(4,161)	1:A:16:SER:HB3	1:A:20:GLN:H	8	2.8
(4,1192)	1:A:6:LYS:HB2	1:A:6:LYS:HE2	2	2.8
(4,1192)	1:A:6:LYS:HB2	1:A:6:LYS:HE2	2	2.8
(4,1192)	1:A:6:LYS:HB2	1:A:6:LYS:HE3	2	2.8
(4,1086)	1:A:47:LYS:HB3	1:A:47:LYS:HE2	13	2.8
(4,1086)	1:A:47:LYS:HB3	1:A:47:LYS:HE3	13	2.8
(4,1086)	1:A:47:LYS:HB3	1:A:47:LYS:HE2	13	2.8
(4,1086)	1:A:47:LYS:HB3	1:A:47:LYS:HE3	13	2.8
(4,1068)	1:A:4:LYS:HG2	1:A:4:LYS:HE2	7	2.8
(4,1068)	1:A:4:LYS:HG2	1:A:4:LYS:HE3	7	2.8
(4,1068)	1:A:4:LYS:HG3	1:A:4:LYS:HE2	7	2.8
(4,1068)	1:A:4:LYS:HG3	1:A:4:LYS:HE3	7	2.8
(4,1017)	1:A:8:GLU:H	1:A:8:GLU:HG2	2	2.8
(4,1017)	1:A:8:GLU:H	1:A:8:GLU:HG3	2	2.8
(4,1017)	1:A:8:GLU:H	1:A:8:GLU:HG2	2	2.8
(4,1017)	1:A:8:GLU:H	1:A:8:GLU:HG3	2	2.8
(4,1017)	1:A:8:GLU:H	1:A:8:GLU:HG2	11	2.8
(4,1017)	1:A:8:GLU:H	1:A:8:GLU:HG3	11	2.8
(4,1017)	1:A:8:GLU:H	1:A:8:GLU:HG2	11	2.8
(4,1017)	1:A:8:GLU:H	1:A:8:GLU:HG3	11	2.8
(4,770)	1:A:33:CYS:HB3	1:A:36:CYS:H	5	2.79
(4,770)	1:A:33:CYS:HB2	1:A:36:CYS:H	5	2.79
(4,770)	1:A:33:CYS:HB2	1:A:36:CYS:H	5	2.79
(4,770)	1:A:33:CYS:HB3	1:A:36:CYS:H	5	2.79
(4,67)	1:A:39:CYS:H	1:A:55:PRO:HB3	5	2.79
(4,64)	1:A:39:CYS:H	1:A:39:CYS:HB2	8	2.79
(4,64)	1:A:39:CYS:H	1:A:39:CYS:HB3	8	2.79
(4,64)	1:A:39:CYS:H	1:A:39:CYS:HB2	10	2.79
(4,64)	1:A:39:CYS:H	1:A:39:CYS:HB3	10	2.79
(4,64)	1:A:39:CYS:H	1:A:39:CYS:HB2	19	2.79
(4,64)	1:A:39:CYS:H	1:A:39:CYS:HB3	19	2.79
(4,557)	1:A:6:LYS:HB2	1:A:10:CYS:HB3	7	2.79
(4,557)	1:A:6:LYS:HB3	1:A:10:CYS:HB3	7	2.79
(4,557)	1:A:6:LYS:HB2	1:A:10:CYS:HB3	7	2.79
(4,519)	1:A:39:CYS:HB3	1:A:54:GLY:HA2	9	2.79
(4,519)	1:A:39:CYS:HB2	1:A:54:GLY:HA2	9	2.79
(4,519)	1:A:39:CYS:HB3	1:A:54:GLY:HA3	9	2.79
(4,519)	1:A:39:CYS:HB3	1:A:54:GLY:HA2	13	2.79

Continued on next page...

Continued from previous page...

Key	Atom-1	Atom-2	Model ID	Violation (Å)
(4,519)	1:A:39:CYS:HB2	1:A:54:GLY:HA2	13	2.79
(4,519)	1:A:39:CYS:HB3	1:A:54:GLY:HA3	13	2.79
(4,388)	1:A:25:CYS:HB2	1:A:36:CYS:HB2	16	2.79
(4,388)	1:A:25:CYS:HB2	1:A:36:CYS:HB2	16	2.79
(4,388)	1:A:25:CYS:HB3	1:A:36:CYS:HB2	16	2.79
(4,357)	1:A:49:GLY:HA3	1:A:51:GLU:H	13	2.79
(4,357)	1:A:49:GLY:HA2	1:A:51:GLU:H	13	2.79
(4,357)	1:A:49:GLY:HA3	1:A:51:GLU:H	13	2.79
(4,357)	1:A:49:GLY:HA2	1:A:51:GLU:H	13	2.79
(4,284)	1:A:18:PRO:HD2	1:A:20:GLN:HE22	16	2.79
(4,284)	1:A:18:PRO:HD2	1:A:20:GLN:HE21	16	2.79
(4,221)	1:A:7:GLY:HA2	1:A:10:CYS:H	14	2.79
(4,221)	1:A:7:GLY:HA3	1:A:10:CYS:H	14	2.79
(4,161)	1:A:16:SER:HB2	1:A:20:GLN:H	3	2.79
(4,161)	1:A:16:SER:HB3	1:A:20:GLN:H	3	2.79
(4,161)	1:A:16:SER:HB2	1:A:20:GLN:H	3	2.79
(4,161)	1:A:16:SER:HB3	1:A:20:GLN:H	3	2.79
(4,1192)	1:A:6:LYS:HB2	1:A:6:LYS:HE2	3	2.79
(4,1192)	1:A:6:LYS:HB2	1:A:6:LYS:HE2	3	2.79
(4,1192)	1:A:6:LYS:HB2	1:A:6:LYS:HE3	3	2.79
(4,1098)	1:A:12:SER:HB2	1:A:13:ALA:H	6	2.79
(4,1098)	1:A:12:SER:HB3	1:A:13:ALA:H	6	2.79
(4,1098)	1:A:12:SER:HB2	1:A:13:ALA:H	6	2.79
(4,1098)	1:A:12:SER:HB3	1:A:13:ALA:H	6	2.79
(4,1068)	1:A:4:LYS:HG2	1:A:4:LYS:HE2	12	2.79
(4,1068)	1:A:4:LYS:HG2	1:A:4:LYS:HE3	12	2.79
(4,1068)	1:A:4:LYS:HG3	1:A:4:LYS:HE2	12	2.79
(4,1068)	1:A:4:LYS:HG3	1:A:4:LYS:HE3	12	2.79
(4,105)	1:A:16:SER:HB3	1:A:20:GLN:HE21	13	2.79
(4,105)	1:A:16:SER:HB2	1:A:20:GLN:HE21	13	2.79
(4,105)	1:A:16:SER:HB2	1:A:20:GLN:HE21	13	2.79
(4,105)	1:A:16:SER:HB3	1:A:20:GLN:HE21	13	2.79
(4,105)	1:A:16:SER:HB3	1:A:20:GLN:HE22	13	2.79
(4,105)	1:A:16:SER:HB2	1:A:20:GLN:HE21	13	2.79
(4,105)	1:A:16:SER:HB2	1:A:20:GLN:HE22	13	2.79
(4,105)	1:A:16:SER:HB3	1:A:20:GLN:HE21	13	2.79
(4,105)	1:A:16:SER:HB3	1:A:20:GLN:HE22	13	2.79
(4,1027)	1:A:23:SER:HB2	1:A:24:LYS:HG2	17	2.79
(4,1027)	1:A:23:SER:HB2	1:A:24:LYS:HG3	17	2.79
(4,1027)	1:A:23:SER:HB3	1:A:24:LYS:HG2	17	2.79
(4,1027)	1:A:23:SER:HB3	1:A:24:LYS:HG3	17	2.79
(4,1027)	1:A:23:SER:HB3	1:A:24:LYS:HG2	17	2.79

Continued on next page...

Continued from previous page...

Key	Atom-1	Atom-2	Model ID	Violation (Å)
(4,998)	1:A:26:GLN:H	1:A:26:GLN:HG2	2	2.78
(4,998)	1:A:26:GLN:H	1:A:26:GLN:HG2	2	2.78
(4,998)	1:A:26:GLN:H	1:A:26:GLN:HG3	2	2.78
(4,998)	1:A:26:GLN:H	1:A:26:GLN:HG3	2	2.78
(4,995)	1:A:39:CYS:HB3	1:A:54:GLY:HA3	14	2.78
(4,995)	1:A:39:CYS:HB3	1:A:54:GLY:HA2	14	2.78
(4,995)	1:A:39:CYS:HB3	1:A:54:GLY:HA3	17	2.78
(4,995)	1:A:39:CYS:HB3	1:A:54:GLY:HA2	17	2.78
(4,995)	1:A:39:CYS:HB3	1:A:54:GLY:HA3	20	2.78
(4,995)	1:A:39:CYS:HB3	1:A:54:GLY:HA2	20	2.78
(4,953)	1:A:16:SER:HB2	1:A:20:GLN:HB2	12	2.78
(4,953)	1:A:16:SER:HB3	1:A:20:GLN:HB2	12	2.78
(4,953)	1:A:16:SER:HB2	1:A:20:GLN:HB2	12	2.78
(4,953)	1:A:16:SER:HB3	1:A:20:GLN:HB2	12	2.78
(4,879)	1:A:26:GLN:H	1:A:26:GLN:HG3	2	2.78
(4,879)	1:A:26:GLN:H	1:A:26:GLN:HG2	2	2.78
(4,879)	1:A:26:GLN:H	1:A:26:GLN:HG3	2	2.78
(4,879)	1:A:26:GLN:H	1:A:26:GLN:HG2	2	2.78
(4,646)	1:A:53:THR:H	1:A:57:SER:HB3	1	2.78
(4,646)	1:A:53:THR:H	1:A:57:SER:HB2	1	2.78
(4,646)	1:A:53:THR:H	1:A:57:SER:HB3	5	2.78
(4,646)	1:A:53:THR:H	1:A:57:SER:HB2	5	2.78
(4,643)	1:A:9:LYS:HG3	1:A:29:GLU:HG2	10	2.78
(4,643)	1:A:9:LYS:HG3	1:A:29:GLU:HG3	10	2.78
(4,643)	1:A:9:LYS:HG2	1:A:29:GLU:HG2	10	2.78
(4,643)	1:A:9:LYS:HG3	1:A:29:GLU:HG2	10	2.78
(4,643)	1:A:9:LYS:HG2	1:A:29:GLU:HG3	10	2.78
(4,643)	1:A:9:LYS:HG3	1:A:29:GLU:HG3	10	2.78
(4,643)	1:A:9:LYS:HG3	1:A:29:GLU:HG2	10	2.78
(4,643)	1:A:9:LYS:HG3	1:A:29:GLU:HG3	10	2.78
(4,643)	1:A:9:LYS:HG3	1:A:29:GLU:HG2	17	2.78
(4,643)	1:A:9:LYS:HG3	1:A:29:GLU:HG3	17	2.78
(4,643)	1:A:9:LYS:HG2	1:A:29:GLU:HG2	17	2.78
(4,643)	1:A:9:LYS:HG3	1:A:29:GLU:HG2	17	2.78
(4,643)	1:A:9:LYS:HG2	1:A:29:GLU:HG3	17	2.78
(4,643)	1:A:9:LYS:HG3	1:A:29:GLU:HG3	17	2.78
(4,643)	1:A:9:LYS:HG3	1:A:29:GLU:HG2	17	2.78
(4,643)	1:A:9:LYS:HG3	1:A:29:GLU:HG3	17	2.78
(4,64)	1:A:39:CYS:H	1:A:39:CYS:HB2	6	2.78
(4,64)	1:A:39:CYS:H	1:A:39:CYS:HB3	6	2.78
(4,64)	1:A:39:CYS:H	1:A:39:CYS:HB2	12	2.78
(4,64)	1:A:39:CYS:H	1:A:39:CYS:HB3	12	2.78

Continued on next page...

Continued from previous page...

Key	Atom-1	Atom-2	Model ID	Violation (Å)
(4,64)	1:A:39:CYS:H	1:A:39:CYS:HB2	15	2.78
(4,64)	1:A:39:CYS:H	1:A:39:CYS:HB3	15	2.78
(4,64)	1:A:39:CYS:H	1:A:39:CYS:HB2	18	2.78
(4,64)	1:A:39:CYS:H	1:A:39:CYS:HB3	18	2.78
(4,620)	1:A:31:CYS:HB3	1:A:37:LYS:HD2	3	2.78
(4,620)	1:A:31:CYS:HB3	1:A:37:LYS:HD3	3	2.78
(4,620)	1:A:31:CYS:HB3	1:A:37:LYS:HD2	3	2.78
(4,620)	1:A:31:CYS:HB3	1:A:37:LYS:HD3	3	2.78
(4,618)	1:A:46:CYS:HB2	1:A:53:THR:HG21	2	2.78
(4,618)	1:A:46:CYS:HB2	1:A:53:THR:HG22	2	2.78
(4,618)	1:A:46:CYS:HB2	1:A:53:THR:HG23	2	2.78
(4,618)	1:A:46:CYS:HB2	1:A:53:THR:HG21	2	2.78
(4,618)	1:A:46:CYS:HB2	1:A:53:THR:HG22	2	2.78
(4,618)	1:A:46:CYS:HB2	1:A:53:THR:HG23	2	2.78
(4,618)	1:A:46:CYS:HB3	1:A:53:THR:HG21	2	2.78
(4,618)	1:A:46:CYS:HB3	1:A:53:THR:HG22	2	2.78
(4,618)	1:A:46:CYS:HB3	1:A:53:THR:HG23	2	2.78
(4,597)	1:A:45:GLY:HA2	1:A:53:THR:HG21	8	2.78
(4,597)	1:A:45:GLY:HA2	1:A:53:THR:HG22	8	2.78
(4,597)	1:A:45:GLY:HA2	1:A:53:THR:HG23	8	2.78
(4,597)	1:A:45:GLY:HA3	1:A:53:THR:HG21	8	2.78
(4,597)	1:A:45:GLY:HA3	1:A:53:THR:HG22	8	2.78
(4,597)	1:A:45:GLY:HA3	1:A:53:THR:HG23	8	2.78
(4,488)	1:A:37:LYS:HG3	1:A:37:LYS:HE2	19	2.78
(4,488)	1:A:37:LYS:HG3	1:A:37:LYS:HE3	19	2.78
(4,428)	1:A:39:CYS:HB2	1:A:55:PRO:HG3	2	2.78
(4,428)	1:A:39:CYS:HB2	1:A:55:PRO:HG2	2	2.78
(4,428)	1:A:39:CYS:HB3	1:A:55:PRO:HG2	2	2.78
(4,428)	1:A:39:CYS:HB3	1:A:55:PRO:HG3	2	2.78
(4,420)	1:A:39:CYS:HB2	1:A:55:PRO:HG2	2	2.78
(4,420)	1:A:39:CYS:HB2	1:A:55:PRO:HG3	2	2.78
(4,420)	1:A:39:CYS:HB3	1:A:55:PRO:HG3	2	2.78
(4,420)	1:A:39:CYS:HB3	1:A:55:PRO:HG2	2	2.78
(4,416)	1:A:45:GLY:HA3	1:A:53:THR:HG21	8	2.78
(4,416)	1:A:45:GLY:HA3	1:A:53:THR:HG22	8	2.78
(4,416)	1:A:45:GLY:HA3	1:A:53:THR:HG23	8	2.78
(4,416)	1:A:45:GLY:HA2	1:A:53:THR:HG21	8	2.78
(4,416)	1:A:45:GLY:HA2	1:A:53:THR:HG22	8	2.78
(4,416)	1:A:45:GLY:HA2	1:A:53:THR:HG23	8	2.78
(4,377)	1:A:6:LYS:HB3	1:A:7:GLY:H	10	2.78
(4,377)	1:A:6:LYS:HB2	1:A:7:GLY:H	10	2.78
(4,377)	1:A:6:LYS:HB3	1:A:7:GLY:H	10	2.78

Continued on next page...

Continued from previous page...

Key	Atom-1	Atom-2	Model ID	Violation (Å)
(4,285)	1:A:7:GLY:HA2	1:A:9:LYS:H	1	2.78
(4,285)	1:A:7:GLY:HA3	1:A:9:LYS:H	1	2.78
(4,285)	1:A:7:GLY:HA2	1:A:9:LYS:H	1	2.78
(4,285)	1:A:7:GLY:HA3	1:A:9:LYS:H	1	2.78
(4,156)	1:A:28:GLY:H	1:A:31:CYS:HB2	13	2.78
(4,156)	1:A:28:GLY:H	1:A:31:CYS:HB2	13	2.78
(4,156)	1:A:28:GLY:H	1:A:31:CYS:HB3	13	2.78
(4,1017)	1:A:8:GLU:H	1:A:8:GLU:HG2	9	2.78
(4,1017)	1:A:8:GLU:H	1:A:8:GLU:HG3	9	2.78
(4,1017)	1:A:8:GLU:H	1:A:8:GLU:HG2	9	2.78
(4,1017)	1:A:8:GLU:H	1:A:8:GLU:HG3	9	2.78
(4,852)	1:A:50:LYS:HA	1:A:50:LYS:HG3	15	2.77
(4,852)	1:A:50:LYS:HA	1:A:50:LYS:HG2	15	2.77
(4,783)	1:A:9:LYS:HA	1:A:9:LYS:HG2	9	2.77
(4,783)	1:A:9:LYS:HA	1:A:9:LYS:HG2	9	2.77
(4,783)	1:A:9:LYS:HA	1:A:9:LYS:HG3	9	2.77
(4,782)	1:A:9:LYS:HA	1:A:9:LYS:HD3	7	2.77
(4,782)	1:A:9:LYS:HA	1:A:9:LYS:HD2	7	2.77
(4,782)	1:A:9:LYS:HA	1:A:9:LYS:HD3	7	2.77
(4,754)	1:A:26:GLN:HB3	1:A:26:GLN:HE21	4	2.77
(4,754)	1:A:26:GLN:HB3	1:A:26:GLN:HE22	4	2.77
(4,754)	1:A:26:GLN:HB3	1:A:26:GLN:HE21	14	2.77
(4,754)	1:A:26:GLN:HB3	1:A:26:GLN:HE22	14	2.77
(4,683)	1:A:39:CYS:H	1:A:55:PRO:HB3	5	2.77
(4,683)	1:A:39:CYS:H	1:A:55:PRO:HB2	5	2.77
(4,618)	1:A:46:CYS:HB2	1:A:53:THR:HG21	1	2.77
(4,618)	1:A:46:CYS:HB2	1:A:53:THR:HG22	1	2.77
(4,618)	1:A:46:CYS:HB2	1:A:53:THR:HG23	1	2.77
(4,618)	1:A:46:CYS:HB2	1:A:53:THR:HG21	1	2.77
(4,618)	1:A:46:CYS:HB2	1:A:53:THR:HG22	1	2.77
(4,618)	1:A:46:CYS:HB2	1:A:53:THR:HG23	1	2.77
(4,618)	1:A:46:CYS:HB3	1:A:53:THR:HG21	1	2.77
(4,618)	1:A:46:CYS:HB3	1:A:53:THR:HG22	1	2.77
(4,618)	1:A:46:CYS:HB3	1:A:53:THR:HG23	1	2.77
(4,618)	1:A:46:CYS:HB2	1:A:53:THR:HG21	8	2.77
(4,618)	1:A:46:CYS:HB2	1:A:53:THR:HG22	8	2.77
(4,618)	1:A:46:CYS:HB2	1:A:53:THR:HG23	8	2.77
(4,618)	1:A:46:CYS:HB2	1:A:53:THR:HG21	8	2.77
(4,618)	1:A:46:CYS:HB2	1:A:53:THR:HG22	8	2.77
(4,618)	1:A:46:CYS:HB2	1:A:53:THR:HG23	8	2.77
(4,618)	1:A:46:CYS:HB3	1:A:53:THR:HG21	8	2.77
(4,618)	1:A:46:CYS:HB3	1:A:53:THR:HG22	8	2.77

Continued on next page...

Continued from previous page...

Key	Atom-1	Atom-2	Model ID	Violation (Å)
(4,618)	1:A:46:CYS:HB3	1:A:53:THR:HG23	8	2.77
(4,519)	1:A:39:CYS:HB3	1:A:54:GLY:HA2	10	2.77
(4,519)	1:A:39:CYS:HB2	1:A:54:GLY:HA2	10	2.77
(4,519)	1:A:39:CYS:HB3	1:A:54:GLY:HA3	10	2.77
(4,515)	1:A:39:CYS:HB2	1:A:54:GLY:HA2	14	2.77
(4,515)	1:A:39:CYS:HB3	1:A:54:GLY:HA2	14	2.77
(4,515)	1:A:39:CYS:HB2	1:A:54:GLY:HA3	14	2.77
(4,515)	1:A:39:CYS:HB2	1:A:54:GLY:HA2	17	2.77
(4,515)	1:A:39:CYS:HB3	1:A:54:GLY:HA2	17	2.77
(4,515)	1:A:39:CYS:HB2	1:A:54:GLY:HA3	17	2.77
(4,515)	1:A:39:CYS:HB2	1:A:54:GLY:HA2	20	2.77
(4,515)	1:A:39:CYS:HB3	1:A:54:GLY:HA2	20	2.77
(4,515)	1:A:39:CYS:HB2	1:A:54:GLY:HA3	20	2.77
(4,488)	1:A:37:LYS:HG3	1:A:37:LYS:HE2	9	2.77
(4,488)	1:A:37:LYS:HG3	1:A:37:LYS:HE3	9	2.77
(4,288)	1:A:8:GLU:HB2	1:A:9:LYS:H	18	2.77
(4,288)	1:A:8:GLU:HB3	1:A:9:LYS:H	18	2.77
(4,288)	1:A:8:GLU:HB3	1:A:9:LYS:H	18	2.77
(4,1174)	1:A:37:LYS:HG2	1:A:55:PRO:HA	16	2.77
(4,1174)	1:A:37:LYS:HG3	1:A:55:PRO:HA	16	2.77
(4,1174)	1:A:37:LYS:HG3	1:A:55:PRO:HA	16	2.77
(4,1174)	1:A:37:LYS:HG2	1:A:55:PRO:HA	16	2.77
(4,1058)	1:A:34:ALA:HA	1:A:37:LYS:HB2	10	2.77
(4,1058)	1:A:34:ALA:HA	1:A:37:LYS:HB3	10	2.77
(4,1058)	1:A:34:ALA:HA	1:A:37:LYS:HB3	10	2.77
(4,1058)	1:A:34:ALA:HA	1:A:37:LYS:HB2	10	2.77
(4,754)	1:A:26:GLN:HB3	1:A:26:GLN:HE21	7	2.76
(4,754)	1:A:26:GLN:HB3	1:A:26:GLN:HE22	7	2.76
(4,72)	1:A:57:SER:H	1:A:57:SER:HB2	1	2.76
(4,72)	1:A:57:SER:H	1:A:57:SER:HB3	1	2.76
(4,618)	1:A:46:CYS:HB2	1:A:53:THR:HG21	11	2.76
(4,618)	1:A:46:CYS:HB2	1:A:53:THR:HG22	11	2.76
(4,618)	1:A:46:CYS:HB2	1:A:53:THR:HG23	11	2.76
(4,618)	1:A:46:CYS:HB2	1:A:53:THR:HG21	11	2.76
(4,618)	1:A:46:CYS:HB2	1:A:53:THR:HG22	11	2.76
(4,618)	1:A:46:CYS:HB2	1:A:53:THR:HG23	11	2.76
(4,618)	1:A:46:CYS:HB3	1:A:53:THR:HG21	11	2.76
(4,618)	1:A:46:CYS:HB3	1:A:53:THR:HG22	11	2.76
(4,618)	1:A:46:CYS:HB3	1:A:53:THR:HG23	11	2.76
(4,597)	1:A:45:GLY:HA2	1:A:53:THR:HG21	7	2.76
(4,597)	1:A:45:GLY:HA2	1:A:53:THR:HG22	7	2.76
(4,597)	1:A:45:GLY:HA2	1:A:53:THR:HG23	7	2.76

Continued on next page...

Continued from previous page...

Key	Atom-1	Atom-2	Model ID	Violation (Å)
(4,597)	1:A:45:GLY:HA3	1:A:53:THR:HG21	7	2.76
(4,597)	1:A:45:GLY:HA3	1:A:53:THR:HG22	7	2.76
(4,597)	1:A:45:GLY:HA3	1:A:53:THR:HG23	7	2.76
(4,487)	1:A:50:LYS:HG2	1:A:50:LYS:HE2	10	2.76
(4,487)	1:A:50:LYS:HG2	1:A:50:LYS:HE3	10	2.76
(4,487)	1:A:50:LYS:HG2	1:A:50:LYS:HE2	10	2.76
(4,487)	1:A:50:LYS:HG2	1:A:50:LYS:HE3	10	2.76
(4,464)	1:A:6:LYS:HG2	1:A:6:LYS:HE2	16	2.76
(4,464)	1:A:6:LYS:HG2	1:A:6:LYS:HE3	16	2.76
(4,464)	1:A:6:LYS:HG3	1:A:6:LYS:HE2	16	2.76
(4,464)	1:A:6:LYS:HG3	1:A:6:LYS:HE3	16	2.76
(4,416)	1:A:45:GLY:HA3	1:A:53:THR:HG21	7	2.76
(4,416)	1:A:45:GLY:HA3	1:A:53:THR:HG22	7	2.76
(4,416)	1:A:45:GLY:HA3	1:A:53:THR:HG23	7	2.76
(4,416)	1:A:45:GLY:HA2	1:A:53:THR:HG21	7	2.76
(4,416)	1:A:45:GLY:HA2	1:A:53:THR:HG22	7	2.76
(4,416)	1:A:45:GLY:HA2	1:A:53:THR:HG23	7	2.76
(4,388)	1:A:25:CYS:HB2	1:A:36:CYS:HB2	15	2.76
(4,388)	1:A:25:CYS:HB2	1:A:36:CYS:HB2	15	2.76
(4,388)	1:A:25:CYS:HB3	1:A:36:CYS:HB2	15	2.76
(4,377)	1:A:6:LYS:HB3	1:A:7:GLY:H	5	2.76
(4,377)	1:A:6:LYS:HB2	1:A:7:GLY:H	5	2.76
(4,377)	1:A:6:LYS:HB3	1:A:7:GLY:H	5	2.76
(4,156)	1:A:28:GLY:H	1:A:31:CYS:HB2	7	2.76
(4,156)	1:A:28:GLY:H	1:A:31:CYS:HB2	7	2.76
(4,156)	1:A:28:GLY:H	1:A:31:CYS:HB3	7	2.76
(4,1098)	1:A:12:SER:HB2	1:A:13:ALA:H	3	2.76
(4,1098)	1:A:12:SER:HB3	1:A:13:ALA:H	3	2.76
(4,1098)	1:A:12:SER:HB2	1:A:13:ALA:H	3	2.76
(4,1098)	1:A:12:SER:HB3	1:A:13:ALA:H	3	2.76
(4,1065)	1:A:9:LYS:HB2	1:A:9:LYS:HE2	14	2.76
(4,1065)	1:A:9:LYS:HB2	1:A:9:LYS:HE3	14	2.76
(4,1065)	1:A:9:LYS:HB2	1:A:9:LYS:HE2	14	2.76
(4,1065)	1:A:9:LYS:HB2	1:A:9:LYS:HE3	14	2.76
(4,995)	1:A:39:CYS:HB3	1:A:54:GLY:HA3	18	2.75
(4,995)	1:A:39:CYS:HB3	1:A:54:GLY:HA2	18	2.75
(4,885)	1:A:26:GLN:HA	1:A:26:GLN:HG3	16	2.75
(4,885)	1:A:26:GLN:HA	1:A:26:GLN:HG2	16	2.75
(4,877)	1:A:11:THR:HG21	1:A:26:GLN:HG3	14	2.75
(4,877)	1:A:11:THR:HG22	1:A:26:GLN:HG3	14	2.75
(4,877)	1:A:11:THR:HG23	1:A:26:GLN:HG3	14	2.75
(4,877)	1:A:11:THR:HG21	1:A:26:GLN:HG2	14	2.75

Continued on next page...

Continued from previous page...

Key	Atom-1	Atom-2	Model ID	Violation (Å)
(4,877)	1:A:11:THR:HG21	1:A:26:GLN:HG3	14	2.75
(4,877)	1:A:11:THR:HG22	1:A:26:GLN:HG2	14	2.75
(4,877)	1:A:11:THR:HG22	1:A:26:GLN:HG3	14	2.75
(4,877)	1:A:11:THR:HG23	1:A:26:GLN:HG2	14	2.75
(4,877)	1:A:11:THR:HG23	1:A:26:GLN:HG3	14	2.75
(4,877)	1:A:11:THR:HG21	1:A:26:GLN:HG2	14	2.75
(4,877)	1:A:11:THR:HG22	1:A:26:GLN:HG2	14	2.75
(4,877)	1:A:11:THR:HG23	1:A:26:GLN:HG2	14	2.75
(4,754)	1:A:26:GLN:HB3	1:A:26:GLN:HE21	2	2.75
(4,754)	1:A:26:GLN:HB3	1:A:26:GLN:HE22	2	2.75
(4,754)	1:A:26:GLN:HB3	1:A:26:GLN:HE21	6	2.75
(4,754)	1:A:26:GLN:HB3	1:A:26:GLN:HE22	6	2.75
(4,597)	1:A:45:GLY:HA2	1:A:53:THR:HG21	1	2.75
(4,597)	1:A:45:GLY:HA2	1:A:53:THR:HG22	1	2.75
(4,597)	1:A:45:GLY:HA2	1:A:53:THR:HG23	1	2.75
(4,597)	1:A:45:GLY:HA3	1:A:53:THR:HG21	1	2.75
(4,597)	1:A:45:GLY:HA3	1:A:53:THR:HG22	1	2.75
(4,597)	1:A:45:GLY:HA3	1:A:53:THR:HG23	1	2.75
(4,416)	1:A:45:GLY:HA3	1:A:53:THR:HG21	1	2.75
(4,416)	1:A:45:GLY:HA3	1:A:53:THR:HG22	1	2.75
(4,416)	1:A:45:GLY:HA3	1:A:53:THR:HG23	1	2.75
(4,416)	1:A:45:GLY:HA2	1:A:53:THR:HG21	1	2.75
(4,416)	1:A:45:GLY:HA2	1:A:53:THR:HG22	1	2.75
(4,416)	1:A:45:GLY:HA2	1:A:53:THR:HG23	1	2.75
(4,375)	1:A:47:LYS:H	1:A:47:LYS:HG2	4	2.75
(4,375)	1:A:47:LYS:H	1:A:47:LYS:HG2	4	2.75
(4,375)	1:A:47:LYS:H	1:A:47:LYS:HG3	4	2.75
(4,295)	1:A:65:SER:HB2	1:A:66:CYS:H	12	2.75
(4,295)	1:A:65:SER:HB2	1:A:66:CYS:H	12	2.75
(4,295)	1:A:65:SER:HB3	1:A:66:CYS:H	12	2.75
(4,1098)	1:A:12:SER:HB2	1:A:13:ALA:H	4	2.75
(4,1098)	1:A:12:SER:HB3	1:A:13:ALA:H	4	2.75
(4,1098)	1:A:12:SER:HB2	1:A:13:ALA:H	4	2.75
(4,1098)	1:A:12:SER:HB3	1:A:13:ALA:H	4	2.75
(4,1066)	1:A:37:LYS:HB3	1:A:37:LYS:HE2	16	2.75
(4,1066)	1:A:37:LYS:HB3	1:A:37:LYS:HE3	16	2.75
(4,1066)	1:A:37:LYS:HB3	1:A:37:LYS:HE2	16	2.75
(4,1066)	1:A:37:LYS:HB3	1:A:37:LYS:HE3	16	2.75
(4,1058)	1:A:34:ALA:HA	1:A:37:LYS:HB2	6	2.75
(4,1058)	1:A:34:ALA:HA	1:A:37:LYS:HB3	6	2.75
(4,1058)	1:A:34:ALA:HA	1:A:37:LYS:HB3	6	2.75
(4,1058)	1:A:34:ALA:HA	1:A:37:LYS:HB2	6	2.75

Continued on next page...

Continued from previous page...

Key	Atom-1	Atom-2	Model ID	Violation (Å)
(4,1021)	1:A:18:PRO:HG2	1:A:20:GLN:HE21	12	2.75
(4,1021)	1:A:18:PRO:HG3	1:A:20:GLN:HE21	12	2.75
(4,1021)	1:A:18:PRO:HG2	1:A:20:GLN:HE21	12	2.75
(4,1021)	1:A:18:PRO:HG2	1:A:20:GLN:HE22	12	2.75
(4,1021)	1:A:18:PRO:HG2	1:A:20:GLN:HE21	12	2.75
(4,1021)	1:A:18:PRO:HG2	1:A:20:GLN:HE22	12	2.75
(4,1021)	1:A:18:PRO:HG2	1:A:20:GLN:HE22	12	2.75
(4,1021)	1:A:18:PRO:HG3	1:A:20:GLN:HE22	12	2.75
(4,1021)	1:A:18:PRO:HG2	1:A:20:GLN:HE22	12	2.75
(4,1021)	1:A:18:PRO:HG2	1:A:20:GLN:HE21	12	2.75
(4,1018)	1:A:8:GLU:HG2	1:A:9:LYS:H	3	2.75
(4,1018)	1:A:8:GLU:HG3	1:A:9:LYS:H	3	2.75
(4,1018)	1:A:8:GLU:HG2	1:A:9:LYS:H	3	2.75
(4,1018)	1:A:8:GLU:HG3	1:A:9:LYS:H	3	2.75
(4,953)	1:A:16:SER:HB2	1:A:20:GLN:HB2	6	2.74
(4,953)	1:A:16:SER:HB3	1:A:20:GLN:HB2	6	2.74
(4,953)	1:A:16:SER:HB2	1:A:20:GLN:HB2	6	2.74
(4,953)	1:A:16:SER:HB3	1:A:20:GLN:HB2	6	2.74
(4,864)	1:A:4:LYS:HG2	1:A:5:GLY:HA3	2	2.74
(4,864)	1:A:4:LYS:HG2	1:A:5:GLY:HA2	2	2.74
(4,864)	1:A:4:LYS:HG2	1:A:5:GLY:HA3	2	2.74
(4,864)	1:A:4:LYS:HG3	1:A:5:GLY:HA2	2	2.74
(4,864)	1:A:4:LYS:HG3	1:A:5:GLY:HA3	2	2.74
(4,800)	1:A:39:CYS:HB3	1:A:58:CYS:HB2	3	2.74
(4,800)	1:A:39:CYS:HB2	1:A:58:CYS:HB3	3	2.74
(4,800)	1:A:39:CYS:HB2	1:A:58:CYS:HB2	3	2.74
(4,800)	1:A:39:CYS:HB2	1:A:58:CYS:HB3	3	2.74
(4,783)	1:A:9:LYS:HA	1:A:9:LYS:HG2	11	2.74
(4,783)	1:A:9:LYS:HA	1:A:9:LYS:HG2	11	2.74
(4,783)	1:A:9:LYS:HA	1:A:9:LYS:HG3	11	2.74
(4,69)	1:A:24:LYS:H	1:A:24:LYS:HB2	19	2.74
(4,69)	1:A:24:LYS:H	1:A:24:LYS:HB3	19	2.74
(4,642)	1:A:8:GLU:HG2	1:A:9:LYS:HG3	3	2.74
(4,642)	1:A:8:GLU:HG3	1:A:9:LYS:HG3	3	2.74
(4,64)	1:A:39:CYS:H	1:A:39:CYS:HB2	9	2.74
(4,64)	1:A:39:CYS:H	1:A:39:CYS:HB3	9	2.74
(4,618)	1:A:46:CYS:HB2	1:A:53:THR:HG21	5	2.74
(4,618)	1:A:46:CYS:HB2	1:A:53:THR:HG22	5	2.74
(4,618)	1:A:46:CYS:HB2	1:A:53:THR:HG23	5	2.74
(4,618)	1:A:46:CYS:HB2	1:A:53:THR:HG21	5	2.74
(4,618)	1:A:46:CYS:HB2	1:A:53:THR:HG22	5	2.74
(4,618)	1:A:46:CYS:HB2	1:A:53:THR:HG23	5	2.74

Continued on next page...

Continued from previous page...

Key	Atom-1	Atom-2	Model ID	Violation (Å)
(4,618)	1:A:46:CYS:HB3	1:A:53:THR:HG21	5	2.74
(4,618)	1:A:46:CYS:HB3	1:A:53:THR:HG22	5	2.74
(4,618)	1:A:46:CYS:HB3	1:A:53:THR:HG23	5	2.74
(4,610)	1:A:39:CYS:HB2	1:A:58:CYS:HB2	4	2.74
(4,559)	1:A:6:LYS:HB2	1:A:10:CYS:HB2	1	2.74
(4,559)	1:A:6:LYS:HB3	1:A:10:CYS:HB2	1	2.74
(4,559)	1:A:6:LYS:HB2	1:A:10:CYS:HB2	1	2.74
(4,519)	1:A:39:CYS:HB3	1:A:54:GLY:HA2	14	2.74
(4,519)	1:A:39:CYS:HB2	1:A:54:GLY:HA2	14	2.74
(4,519)	1:A:39:CYS:HB3	1:A:54:GLY:HA3	14	2.74
(4,519)	1:A:39:CYS:HB3	1:A:54:GLY:HA2	17	2.74
(4,519)	1:A:39:CYS:HB2	1:A:54:GLY:HA2	17	2.74
(4,519)	1:A:39:CYS:HB3	1:A:54:GLY:HA3	17	2.74
(4,519)	1:A:39:CYS:HB3	1:A:54:GLY:HA2	20	2.74
(4,519)	1:A:39:CYS:HB2	1:A:54:GLY:HA2	20	2.74
(4,519)	1:A:39:CYS:HB3	1:A:54:GLY:HA3	20	2.74
(4,406)	1:A:42:THR:HA	1:A:54:GLY:HA3	19	2.74
(4,406)	1:A:42:THR:HA	1:A:54:GLY:HA2	19	2.74
(4,388)	1:A:25:CYS:HB2	1:A:36:CYS:HB2	18	2.74
(4,388)	1:A:25:CYS:HB2	1:A:36:CYS:HB2	18	2.74
(4,388)	1:A:25:CYS:HB3	1:A:36:CYS:HB2	18	2.74
(4,249)	1:A:9:LYS:HE2	1:A:29:GLU:H	6	2.74
(4,249)	1:A:9:LYS:HE3	1:A:29:GLU:H	6	2.74
(4,249)	1:A:9:LYS:HE2	1:A:29:GLU:H	6	2.74
(4,249)	1:A:9:LYS:HE3	1:A:29:GLU:H	6	2.74
(4,216)	1:A:29:GLU:HB2	1:A:30:GLY:H	17	2.74
(4,216)	1:A:29:GLU:HB3	1:A:30:GLY:H	17	2.74
(4,182)	1:A:59:LYS:H	1:A:59:LYS:HG2	19	2.74
(4,182)	1:A:59:LYS:H	1:A:59:LYS:HG3	19	2.74
(4,182)	1:A:59:LYS:H	1:A:59:LYS:HG2	19	2.74
(4,182)	1:A:59:LYS:H	1:A:59:LYS:HG3	19	2.74
(4,1113)	1:A:46:CYS:HB2	1:A:52:CYS:H	5	2.74
(4,1113)	1:A:46:CYS:HB2	1:A:52:CYS:H	5	2.74
(4,1113)	1:A:46:CYS:HB3	1:A:52:CYS:H	5	2.74
(4,1098)	1:A:12:SER:HB2	1:A:13:ALA:H	8	2.74
(4,1098)	1:A:12:SER:HB3	1:A:13:ALA:H	8	2.74
(4,1098)	1:A:12:SER:HB2	1:A:13:ALA:H	8	2.74
(4,1098)	1:A:12:SER:HB3	1:A:13:ALA:H	8	2.74
(4,1071)	1:A:37:LYS:HG2	1:A:38:THR:H	12	2.74
(4,1071)	1:A:37:LYS:HG3	1:A:38:THR:H	12	2.74
(4,1071)	1:A:37:LYS:HG3	1:A:38:THR:H	12	2.74
(4,1071)	1:A:37:LYS:HG2	1:A:38:THR:H	12	2.74

Continued on next page...

Continued from previous page...

Key	Atom-1	Atom-2	Model ID	Violation (Å)
(4,1007)	1:A:4:LYS:HG2	1:A:6:LYS:H	13	2.74
(4,1007)	1:A:4:LYS:HG3	1:A:6:LYS:H	13	2.74
(4,838)	1:A:46:CYS:HB3	1:A:51:GLU:HA	5	2.73
(4,838)	1:A:46:CYS:HB2	1:A:51:GLU:HA	5	2.73
(4,618)	1:A:46:CYS:HB2	1:A:53:THR:HG21	16	2.73
(4,618)	1:A:46:CYS:HB2	1:A:53:THR:HG22	16	2.73
(4,618)	1:A:46:CYS:HB2	1:A:53:THR:HG23	16	2.73
(4,618)	1:A:46:CYS:HB2	1:A:53:THR:HG21	16	2.73
(4,618)	1:A:46:CYS:HB2	1:A:53:THR:HG22	16	2.73
(4,618)	1:A:46:CYS:HB2	1:A:53:THR:HG23	16	2.73
(4,618)	1:A:46:CYS:HB3	1:A:53:THR:HG21	16	2.73
(4,618)	1:A:46:CYS:HB3	1:A:53:THR:HG22	16	2.73
(4,618)	1:A:46:CYS:HB3	1:A:53:THR:HG23	16	2.73
(4,610)	1:A:39:CYS:HB2	1:A:58:CYS:HB2	9	2.73
(4,610)	1:A:39:CYS:HB2	1:A:58:CYS:HB2	10	2.73
(4,515)	1:A:39:CYS:HB2	1:A:54:GLY:HA2	18	2.73
(4,515)	1:A:39:CYS:HB3	1:A:54:GLY:HA2	18	2.73
(4,515)	1:A:39:CYS:HB2	1:A:54:GLY:HA3	18	2.73
(4,488)	1:A:37:LYS:HG3	1:A:37:LYS:HE2	13	2.73
(4,488)	1:A:37:LYS:HG3	1:A:37:LYS:HE3	13	2.73
(4,434)	1:A:10:CYS:HB3	1:A:15:ARG:HG3	6	2.73
(4,434)	1:A:10:CYS:HB3	1:A:15:ARG:HG2	6	2.73
(4,434)	1:A:10:CYS:HB3	1:A:15:ARG:HG3	6	2.73
(4,388)	1:A:25:CYS:HB2	1:A:36:CYS:HB2	11	2.73
(4,388)	1:A:25:CYS:HB2	1:A:36:CYS:HB2	11	2.73
(4,388)	1:A:25:CYS:HB3	1:A:36:CYS:HB2	11	2.73
(4,388)	1:A:25:CYS:HB2	1:A:36:CYS:HB2	20	2.73
(4,388)	1:A:25:CYS:HB2	1:A:36:CYS:HB2	20	2.73
(4,388)	1:A:25:CYS:HB3	1:A:36:CYS:HB2	20	2.73
(4,306)	1:A:62:SER:H	1:A:62:SER:HB3	18	2.73
(4,306)	1:A:62:SER:H	1:A:62:SER:HB2	18	2.73
(4,306)	1:A:62:SER:H	1:A:62:SER:HB3	18	2.73
(4,295)	1:A:65:SER:HB2	1:A:66:CYS:H	15	2.73
(4,295)	1:A:65:SER:HB2	1:A:66:CYS:H	15	2.73
(4,295)	1:A:65:SER:HB3	1:A:66:CYS:H	15	2.73
(4,285)	1:A:7:GLY:HA2	1:A:9:LYS:H	13	2.73
(4,285)	1:A:7:GLY:HA3	1:A:9:LYS:H	13	2.73
(4,285)	1:A:7:GLY:HA2	1:A:9:LYS:H	13	2.73
(4,285)	1:A:7:GLY:HA3	1:A:9:LYS:H	13	2.73
(4,271)	1:A:40:ASN:H	1:A:40:ASN:HD21	14	2.73
(4,271)	1:A:40:ASN:H	1:A:40:ASN:HD22	14	2.73
(4,271)	1:A:40:ASN:H	1:A:40:ASN:HD22	14	2.73

Continued on next page...

Continued from previous page...

Key	Atom-1	Atom-2	Model ID	Violation (Å)
(4,271)	1:A:40:ASN:H	1:A:40:ASN:HD21	14	2.73
(4,214)	1:A:15:ARG:H	1:A:15:ARG:HG3	15	2.73
(4,214)	1:A:15:ARG:H	1:A:15:ARG:HG2	15	2.73
(4,214)	1:A:15:ARG:H	1:A:15:ARG:HG3	15	2.73
(4,161)	1:A:16:SER:HB2	1:A:20:GLN:H	1	2.73
(4,161)	1:A:16:SER:HB3	1:A:20:GLN:H	1	2.73
(4,161)	1:A:16:SER:HB2	1:A:20:GLN:H	1	2.73
(4,161)	1:A:16:SER:HB3	1:A:20:GLN:H	1	2.73
(4,1098)	1:A:12:SER:HB2	1:A:13:ALA:H	12	2.73
(4,1098)	1:A:12:SER:HB3	1:A:13:ALA:H	12	2.73
(4,1098)	1:A:12:SER:HB2	1:A:13:ALA:H	12	2.73
(4,1098)	1:A:12:SER:HB3	1:A:13:ALA:H	12	2.73
(4,1071)	1:A:37:LYS:HG2	1:A:38:THR:H	6	2.73
(4,1071)	1:A:37:LYS:HG3	1:A:38:THR:H	6	2.73
(4,1071)	1:A:37:LYS:HG3	1:A:38:THR:H	6	2.73
(4,1071)	1:A:37:LYS:HG2	1:A:38:THR:H	6	2.73
(4,1006)	1:A:6:LYS:H	1:A:6:LYS:HG2	1	2.73
(4,1006)	1:A:6:LYS:H	1:A:6:LYS:HG3	1	2.73
(4,1006)	1:A:6:LYS:H	1:A:6:LYS:HG2	1	2.73
(4,852)	1:A:50:LYS:HA	1:A:50:LYS:HG3	16	2.72
(4,852)	1:A:50:LYS:HA	1:A:50:LYS:HG2	16	2.72
(4,852)	1:A:50:LYS:HA	1:A:50:LYS:HG3	20	2.72
(4,852)	1:A:50:LYS:HA	1:A:50:LYS:HG2	20	2.72
(4,723)	1:A:60:CYS:HB3	1:A:67:LYS:HE3	3	2.72
(4,723)	1:A:60:CYS:HB3	1:A:67:LYS:HE2	3	2.72
(4,723)	1:A:60:CYS:HB3	1:A:67:LYS:HE2	3	2.72
(4,723)	1:A:60:CYS:HB3	1:A:67:LYS:HE3	3	2.72
(4,643)	1:A:9:LYS:HG3	1:A:29:GLU:HG2	12	2.72
(4,643)	1:A:9:LYS:HG3	1:A:29:GLU:HG3	12	2.72
(4,643)	1:A:9:LYS:HG2	1:A:29:GLU:HG2	12	2.72
(4,643)	1:A:9:LYS:HG3	1:A:29:GLU:HG2	12	2.72
(4,643)	1:A:9:LYS:HG2	1:A:29:GLU:HG3	12	2.72
(4,643)	1:A:9:LYS:HG3	1:A:29:GLU:HG3	12	2.72
(4,643)	1:A:9:LYS:HG3	1:A:29:GLU:HG2	12	2.72
(4,643)	1:A:9:LYS:HG3	1:A:29:GLU:HG3	12	2.72
(4,618)	1:A:46:CYS:HB2	1:A:53:THR:HG21	17	2.72
(4,618)	1:A:46:CYS:HB2	1:A:53:THR:HG22	17	2.72
(4,618)	1:A:46:CYS:HB2	1:A:53:THR:HG23	17	2.72
(4,618)	1:A:46:CYS:HB2	1:A:53:THR:HG21	17	2.72
(4,618)	1:A:46:CYS:HB2	1:A:53:THR:HG22	17	2.72
(4,618)	1:A:46:CYS:HB2	1:A:53:THR:HG23	17	2.72
(4,618)	1:A:46:CYS:HB3	1:A:53:THR:HG21	17	2.72

Continued on next page...

Continued from previous page...

Key	Atom-1	Atom-2	Model ID	Violation (Å)
(4,618)	1:A:46:CYS:HB3	1:A:53:THR:HG22	17	2.72
(4,618)	1:A:46:CYS:HB3	1:A:53:THR:HG23	17	2.72
(4,613)	1:A:47:LYS:HA	1:A:47:LYS:HG2	1	2.72
(4,613)	1:A:47:LYS:HA	1:A:47:LYS:HG2	1	2.72
(4,613)	1:A:47:LYS:HA	1:A:47:LYS:HG3	1	2.72
(4,613)	1:A:47:LYS:HA	1:A:47:LYS:HG3	1	2.72
(4,610)	1:A:39:CYS:HB2	1:A:58:CYS:HB2	7	2.72
(4,605)	1:A:8:GLU:HB2	1:A:9:LYS:H	2	2.72
(4,605)	1:A:8:GLU:HB3	1:A:9:LYS:H	2	2.72
(4,605)	1:A:8:GLU:HB2	1:A:9:LYS:H	2	2.72
(4,605)	1:A:8:GLU:HB3	1:A:9:LYS:H	2	2.72
(4,597)	1:A:45:GLY:HA2	1:A:53:THR:HG21	11	2.72
(4,597)	1:A:45:GLY:HA2	1:A:53:THR:HG22	11	2.72
(4,597)	1:A:45:GLY:HA2	1:A:53:THR:HG23	11	2.72
(4,597)	1:A:45:GLY:HA3	1:A:53:THR:HG21	11	2.72
(4,597)	1:A:45:GLY:HA3	1:A:53:THR:HG22	11	2.72
(4,597)	1:A:45:GLY:HA3	1:A:53:THR:HG23	11	2.72
(4,416)	1:A:45:GLY:HA3	1:A:53:THR:HG21	11	2.72
(4,416)	1:A:45:GLY:HA3	1:A:53:THR:HG22	11	2.72
(4,416)	1:A:45:GLY:HA3	1:A:53:THR:HG23	11	2.72
(4,416)	1:A:45:GLY:HA2	1:A:53:THR:HG21	11	2.72
(4,416)	1:A:45:GLY:HA2	1:A:53:THR:HG22	11	2.72
(4,416)	1:A:45:GLY:HA2	1:A:53:THR:HG23	11	2.72
(4,388)	1:A:25:CYS:HB2	1:A:36:CYS:HB2	5	2.72
(4,388)	1:A:25:CYS:HB2	1:A:36:CYS:HB2	5	2.72
(4,388)	1:A:25:CYS:HB3	1:A:36:CYS:HB2	5	2.72
(4,295)	1:A:65:SER:HB2	1:A:66:CYS:H	3	2.72
(4,295)	1:A:65:SER:HB2	1:A:66:CYS:H	3	2.72
(4,295)	1:A:65:SER:HB3	1:A:66:CYS:H	3	2.72
(4,295)	1:A:65:SER:HB2	1:A:66:CYS:H	7	2.72
(4,295)	1:A:65:SER:HB2	1:A:66:CYS:H	7	2.72
(4,295)	1:A:65:SER:HB3	1:A:66:CYS:H	7	2.72
(4,295)	1:A:65:SER:HB2	1:A:66:CYS:H	17	2.72
(4,295)	1:A:65:SER:HB2	1:A:66:CYS:H	17	2.72
(4,295)	1:A:65:SER:HB3	1:A:66:CYS:H	17	2.72
(4,1113)	1:A:46:CYS:HB2	1:A:52:CYS:H	13	2.72
(4,1113)	1:A:46:CYS:HB2	1:A:52:CYS:H	13	2.72
(4,1113)	1:A:46:CYS:HB3	1:A:52:CYS:H	13	2.72
(4,1102)	1:A:59:LYS:H	1:A:59:LYS:HB3	9	2.72
(4,1102)	1:A:59:LYS:H	1:A:59:LYS:HB2	9	2.72
(4,1102)	1:A:59:LYS:H	1:A:59:LYS:HB3	9	2.72
(4,1102)	1:A:59:LYS:H	1:A:59:LYS:HB2	9	2.72

Continued on next page...

Continued from previous page...

Key	Atom-1	Atom-2	Model ID	Violation (Å)
(4,1098)	1:A:12:SER:HB2	1:A:13:ALA:H	17	2.72
(4,1098)	1:A:12:SER:HB3	1:A:13:ALA:H	17	2.72
(4,1098)	1:A:12:SER:HB2	1:A:13:ALA:H	17	2.72
(4,1098)	1:A:12:SER:HB3	1:A:13:ALA:H	17	2.72
(4,998)	1:A:26:GLN:H	1:A:26:GLN:HG2	15	2.71
(4,998)	1:A:26:GLN:H	1:A:26:GLN:HG2	15	2.71
(4,998)	1:A:26:GLN:H	1:A:26:GLN:HG3	15	2.71
(4,998)	1:A:26:GLN:H	1:A:26:GLN:HG3	15	2.71
(4,995)	1:A:39:CYS:HB3	1:A:54:GLY:HA3	7	2.71
(4,995)	1:A:39:CYS:HB3	1:A:54:GLY:HA2	7	2.71
(4,953)	1:A:16:SER:HB2	1:A:20:GLN:HB2	3	2.71
(4,953)	1:A:16:SER:HB3	1:A:20:GLN:HB2	3	2.71
(4,953)	1:A:16:SER:HB2	1:A:20:GLN:HB2	3	2.71
(4,953)	1:A:16:SER:HB3	1:A:20:GLN:HB2	3	2.71
(4,885)	1:A:26:GLN:HA	1:A:26:GLN:HG3	13	2.71
(4,885)	1:A:26:GLN:HA	1:A:26:GLN:HG2	13	2.71
(4,879)	1:A:26:GLN:H	1:A:26:GLN:HG3	15	2.71
(4,879)	1:A:26:GLN:H	1:A:26:GLN:HG2	15	2.71
(4,879)	1:A:26:GLN:H	1:A:26:GLN:HG3	15	2.71
(4,879)	1:A:26:GLN:H	1:A:26:GLN:HG2	15	2.71
(4,838)	1:A:46:CYS:HB3	1:A:51:GLU:HA	19	2.71
(4,838)	1:A:46:CYS:HB2	1:A:51:GLU:HA	19	2.71
(4,783)	1:A:9:LYS:HA	1:A:9:LYS:HG2	8	2.71
(4,783)	1:A:9:LYS:HA	1:A:9:LYS:HG2	8	2.71
(4,783)	1:A:9:LYS:HA	1:A:9:LYS:HG3	8	2.71
(4,754)	1:A:26:GLN:HB3	1:A:26:GLN:HE21	5	2.71
(4,754)	1:A:26:GLN:HB3	1:A:26:GLN:HE22	5	2.71
(4,754)	1:A:26:GLN:HB3	1:A:26:GLN:HE21	17	2.71
(4,754)	1:A:26:GLN:HB3	1:A:26:GLN:HE22	17	2.71
(4,754)	1:A:26:GLN:HB3	1:A:26:GLN:HE21	20	2.71
(4,754)	1:A:26:GLN:HB3	1:A:26:GLN:HE22	20	2.71
(4,722)	1:A:62:SER:HA	1:A:67:LYS:HE3	13	2.71
(4,722)	1:A:62:SER:HA	1:A:67:LYS:HE2	13	2.71
(4,722)	1:A:62:SER:HA	1:A:67:LYS:HE3	13	2.71
(4,646)	1:A:53:THR:H	1:A:57:SER:HB3	3	2.71
(4,646)	1:A:53:THR:H	1:A:57:SER:HB2	3	2.71
(4,64)	1:A:39:CYS:H	1:A:39:CYS:HB2	1	2.71
(4,64)	1:A:39:CYS:H	1:A:39:CYS:HB3	1	2.71
(4,64)	1:A:39:CYS:H	1:A:39:CYS:HB2	13	2.71
(4,64)	1:A:39:CYS:H	1:A:39:CYS:HB3	13	2.71
(4,519)	1:A:39:CYS:HB3	1:A:54:GLY:HA2	18	2.71
(4,519)	1:A:39:CYS:HB2	1:A:54:GLY:HA2	18	2.71

Continued on next page...

Continued from previous page...

Key	Atom-1	Atom-2	Model ID	Violation (Å)
(4,519)	1:A:39:CYS:HB3	1:A:54:GLY:HA3	18	2.71
(4,434)	1:A:10:CYS:HB3	1:A:15:ARG:HG3	16	2.71
(4,434)	1:A:10:CYS:HB3	1:A:15:ARG:HG2	16	2.71
(4,434)	1:A:10:CYS:HB3	1:A:15:ARG:HG3	16	2.71
(4,295)	1:A:65:SER:HB2	1:A:66:CYS:H	8	2.71
(4,295)	1:A:65:SER:HB2	1:A:66:CYS:H	8	2.71
(4,295)	1:A:65:SER:HB3	1:A:66:CYS:H	8	2.71
(4,290)	1:A:9:LYS:H	1:A:9:LYS:HG3	12	2.71
(4,290)	1:A:9:LYS:H	1:A:9:LYS:HG2	12	2.71
(4,290)	1:A:9:LYS:H	1:A:9:LYS:HG3	12	2.71
(4,1209)	1:A:23:SER:HB2	1:A:24:LYS:HG2	17	2.71
(4,1209)	1:A:23:SER:HB2	1:A:24:LYS:HG3	17	2.71
(4,1209)	1:A:23:SER:HB3	1:A:24:LYS:HG2	17	2.71
(4,1209)	1:A:23:SER:HB3	1:A:24:LYS:HG3	17	2.71
(4,1209)	1:A:23:SER:HB2	1:A:24:LYS:HG2	17	2.71
(4,1209)	1:A:23:SER:HB2	1:A:24:LYS:HG2	17	2.71
(4,1209)	1:A:23:SER:HB3	1:A:24:LYS:HG2	17	2.71
(4,1033)	1:A:29:GLU:HB3	1:A:61:GLY:HA2	19	2.71
(4,1033)	1:A:29:GLU:HB3	1:A:61:GLY:HA3	19	2.71
(4,1033)	1:A:29:GLU:HB3	1:A:61:GLY:HA2	19	2.71
(4,1033)	1:A:29:GLU:HB2	1:A:61:GLY:HA2	19	2.71
(4,1033)	1:A:29:GLU:HB2	1:A:61:GLY:HA2	19	2.71
(4,1033)	1:A:29:GLU:HB2	1:A:61:GLY:HA3	19	2.71
(4,995)	1:A:39:CYS:HB3	1:A:54:GLY:HA3	4	2.7
(4,995)	1:A:39:CYS:HB3	1:A:54:GLY:HA2	4	2.7
(4,852)	1:A:50:LYS:HA	1:A:50:LYS:HG3	17	2.7
(4,852)	1:A:50:LYS:HA	1:A:50:LYS:HG2	17	2.7
(4,84)	1:A:46:CYS:H	1:A:46:CYS:HB2	6	2.7
(4,84)	1:A:46:CYS:H	1:A:46:CYS:HB3	6	2.7
(4,84)	1:A:46:CYS:H	1:A:46:CYS:HB2	6	2.7
(4,84)	1:A:46:CYS:H	1:A:46:CYS:HB3	6	2.7
(4,84)	1:A:46:CYS:H	1:A:46:CYS:HB2	11	2.7
(4,84)	1:A:46:CYS:H	1:A:46:CYS:HB3	11	2.7
(4,84)	1:A:46:CYS:H	1:A:46:CYS:HB2	11	2.7
(4,84)	1:A:46:CYS:H	1:A:46:CYS:HB3	11	2.7
(4,79)	1:A:45:GLY:HA3	1:A:46:CYS:H	11	2.7
(4,79)	1:A:45:GLY:HA2	1:A:46:CYS:H	11	2.7
(4,677)	1:A:52:CYS:HA	1:A:57:SER:HB3	16	2.7
(4,677)	1:A:52:CYS:HA	1:A:57:SER:HB2	16	2.7
(4,677)	1:A:52:CYS:HA	1:A:57:SER:HB2	16	2.7
(4,677)	1:A:52:CYS:HA	1:A:57:SER:HB3	16	2.7
(4,675)	1:A:52:CYS:HA	1:A:57:SER:HB2	16	2.7

Continued on next page...

Continued from previous page...

Key	Atom-1	Atom-2	Model ID	Violation (Å)
(4,675)	1:A:52:CYS:HA	1:A:57:SER:HB2	16	2.7
(4,675)	1:A:52:CYS:HA	1:A:57:SER:HB3	16	2.7
(4,675)	1:A:52:CYS:HA	1:A:57:SER:HB3	16	2.7
(4,597)	1:A:45:GLY:HA2	1:A:53:THR:HG21	4	2.7
(4,597)	1:A:45:GLY:HA2	1:A:53:THR:HG22	4	2.7
(4,597)	1:A:45:GLY:HA2	1:A:53:THR:HG23	4	2.7
(4,597)	1:A:45:GLY:HA3	1:A:53:THR:HG21	4	2.7
(4,597)	1:A:45:GLY:HA3	1:A:53:THR:HG22	4	2.7
(4,597)	1:A:45:GLY:HA3	1:A:53:THR:HG23	4	2.7
(4,58)	1:A:29:GLU:HB3	1:A:61:GLY:H	4	2.7
(4,58)	1:A:29:GLU:HB2	1:A:61:GLY:H	4	2.7
(4,556)	1:A:6:LYS:HB2	1:A:6:LYS:HE2	14	2.7
(4,556)	1:A:6:LYS:HB2	1:A:6:LYS:HE3	14	2.7
(4,556)	1:A:6:LYS:HB2	1:A:6:LYS:HE2	14	2.7
(4,556)	1:A:6:LYS:HB2	1:A:6:LYS:HE3	14	2.7
(4,556)	1:A:6:LYS:HB2	1:A:6:LYS:HE2	14	2.7
(4,556)	1:A:6:LYS:HB2	1:A:6:LYS:HE3	14	2.7
(4,556)	1:A:6:LYS:HB3	1:A:6:LYS:HE2	14	2.7
(4,556)	1:A:6:LYS:HB3	1:A:6:LYS:HE3	14	2.7
(4,515)	1:A:39:CYS:HB2	1:A:54:GLY:HA2	7	2.7
(4,515)	1:A:39:CYS:HB3	1:A:54:GLY:HA2	7	2.7
(4,515)	1:A:39:CYS:HB2	1:A:54:GLY:HA3	7	2.7
(4,487)	1:A:50:LYS:HG2	1:A:50:LYS:HE2	9	2.7
(4,487)	1:A:50:LYS:HG2	1:A:50:LYS:HE3	9	2.7
(4,487)	1:A:50:LYS:HG2	1:A:50:LYS:HE2	9	2.7
(4,487)	1:A:50:LYS:HG2	1:A:50:LYS:HE3	9	2.7
(4,434)	1:A:10:CYS:HB3	1:A:15:ARG:HG3	12	2.7
(4,434)	1:A:10:CYS:HB3	1:A:15:ARG:HG2	12	2.7
(4,434)	1:A:10:CYS:HB3	1:A:15:ARG:HG3	12	2.7
(4,416)	1:A:45:GLY:HA3	1:A:53:THR:HG21	4	2.7
(4,416)	1:A:45:GLY:HA3	1:A:53:THR:HG22	4	2.7
(4,416)	1:A:45:GLY:HA3	1:A:53:THR:HG23	4	2.7
(4,416)	1:A:45:GLY:HA2	1:A:53:THR:HG21	4	2.7
(4,416)	1:A:45:GLY:HA2	1:A:53:THR:HG22	4	2.7
(4,416)	1:A:45:GLY:HA2	1:A:53:THR:HG23	4	2.7
(4,359)	1:A:51:GLU:H	1:A:51:GLU:HB2	8	2.7
(4,359)	1:A:51:GLU:H	1:A:51:GLU:HB2	8	2.7
(4,359)	1:A:51:GLU:H	1:A:51:GLU:HB3	8	2.7
(4,359)	1:A:51:GLU:H	1:A:51:GLU:HB3	8	2.7
(4,288)	1:A:8:GLU:HB2	1:A:9:LYS:H	5	2.7
(4,288)	1:A:8:GLU:HB3	1:A:9:LYS:H	5	2.7
(4,288)	1:A:8:GLU:HB3	1:A:9:LYS:H	5	2.7

Continued on next page...

Continued from previous page...

Key	Atom-1	Atom-2	Model ID	Violation (Å)
(4,288)	1:A:8:GLU:HB2	1:A:9:LYS:H	13	2.7
(4,288)	1:A:8:GLU:HB3	1:A:9:LYS:H	13	2.7
(4,288)	1:A:8:GLU:HB3	1:A:9:LYS:H	13	2.7
(4,271)	1:A:40:ASN:H	1:A:40:ASN:HD21	16	2.7
(4,271)	1:A:40:ASN:H	1:A:40:ASN:HD22	16	2.7
(4,271)	1:A:40:ASN:H	1:A:40:ASN:HD22	16	2.7
(4,271)	1:A:40:ASN:H	1:A:40:ASN:HD21	16	2.7
(4,258)	1:A:37:LYS:HD3	1:A:38:THR:H	13	2.7
(4,258)	1:A:37:LYS:HD2	1:A:38:THR:H	13	2.7
(4,258)	1:A:37:LYS:HD3	1:A:38:THR:H	13	2.7
(4,201)	1:A:44:ASP:HB3	1:A:45:GLY:H	18	2.7
(4,201)	1:A:44:ASP:HB2	1:A:45:GLY:H	18	2.7
(4,201)	1:A:44:ASP:HB2	1:A:45:GLY:H	18	2.7
(4,201)	1:A:44:ASP:HB3	1:A:45:GLY:H	18	2.7
(4,181)	1:A:59:LYS:H	1:A:59:LYS:HB2	2	2.7
(4,181)	1:A:59:LYS:H	1:A:59:LYS:HB3	2	2.7
(4,161)	1:A:16:SER:HB2	1:A:20:GLN:H	12	2.7
(4,161)	1:A:16:SER:HB3	1:A:20:GLN:H	12	2.7
(4,161)	1:A:16:SER:HB2	1:A:20:GLN:H	12	2.7
(4,161)	1:A:16:SER:HB3	1:A:20:GLN:H	12	2.7
(4,1156)	1:A:9:LYS:HE2	1:A:29:GLU:HG2	10	2.7
(4,1156)	1:A:9:LYS:HE3	1:A:29:GLU:HG2	10	2.7
(4,1156)	1:A:9:LYS:HE2	1:A:29:GLU:HG2	10	2.7
(4,1156)	1:A:9:LYS:HE3	1:A:29:GLU:HG2	10	2.7
(4,1156)	1:A:9:LYS:HE2	1:A:29:GLU:HG3	10	2.7
(4,1156)	1:A:9:LYS:HE3	1:A:29:GLU:HG3	10	2.7
(4,1156)	1:A:9:LYS:HE2	1:A:29:GLU:HG2	10	2.7
(4,1156)	1:A:9:LYS:HE2	1:A:29:GLU:HG3	10	2.7
(4,1156)	1:A:9:LYS:HE3	1:A:29:GLU:HG2	10	2.7
(4,1156)	1:A:9:LYS:HE3	1:A:29:GLU:HG3	10	2.7
(4,1113)	1:A:46:CYS:HB2	1:A:52:CYS:H	8	2.7
(4,1113)	1:A:46:CYS:HB2	1:A:52:CYS:H	8	2.7
(4,1113)	1:A:46:CYS:HB3	1:A:52:CYS:H	8	2.7
(4,1110)	1:A:9:LYS:HD2	1:A:29:GLU:H	6	2.7
(4,1110)	1:A:9:LYS:HD2	1:A:29:GLU:H	6	2.7
(4,1110)	1:A:9:LYS:HD3	1:A:29:GLU:H	6	2.7
(4,1110)	1:A:9:LYS:HD3	1:A:29:GLU:H	6	2.7
(4,1086)	1:A:47:LYS:HB3	1:A:47:LYS:HE2	5	2.7
(4,1086)	1:A:47:LYS:HB3	1:A:47:LYS:HE3	5	2.7
(4,1086)	1:A:47:LYS:HB3	1:A:47:LYS:HE2	5	2.7
(4,1086)	1:A:47:LYS:HB3	1:A:47:LYS:HE3	5	2.7
(4,1071)	1:A:37:LYS:HG2	1:A:38:THR:H	2	2.7

Continued on next page...

Continued from previous page...

Key	Atom-1	Atom-2	Model ID	Violation (Å)
(4,1071)	1:A:37:LYS:HG3	1:A:38:THR:H	2	2.7
(4,1071)	1:A:37:LYS:HG3	1:A:38:THR:H	2	2.7
(4,1071)	1:A:37:LYS:HG2	1:A:38:THR:H	2	2.7
(4,1035)	1:A:29:GLU:HB3	1:A:61:GLY:HA3	6	2.7
(4,995)	1:A:39:CYS:HB3	1:A:54:GLY:HA3	8	2.69
(4,995)	1:A:39:CYS:HB3	1:A:54:GLY:HA2	8	2.69
(4,84)	1:A:46:CYS:H	1:A:46:CYS:HB2	2	2.69
(4,84)	1:A:46:CYS:H	1:A:46:CYS:HB3	2	2.69
(4,84)	1:A:46:CYS:H	1:A:46:CYS:HB2	2	2.69
(4,84)	1:A:46:CYS:H	1:A:46:CYS:HB3	2	2.69
(4,84)	1:A:46:CYS:H	1:A:46:CYS:HB2	8	2.69
(4,84)	1:A:46:CYS:H	1:A:46:CYS:HB3	8	2.69
(4,84)	1:A:46:CYS:H	1:A:46:CYS:HB2	8	2.69
(4,84)	1:A:46:CYS:H	1:A:46:CYS:HB3	8	2.69
(4,798)	1:A:21:CYS:HA	1:A:24:LYS:HB3	8	2.69
(4,798)	1:A:21:CYS:HA	1:A:24:LYS:HB2	8	2.69
(4,790)	1:A:47:LYS:HG2	1:A:66:CYS:HB3	10	2.69
(4,69)	1:A:24:LYS:H	1:A:24:LYS:HB2	13	2.69
(4,69)	1:A:24:LYS:H	1:A:24:LYS:HB3	13	2.69
(4,69)	1:A:24:LYS:H	1:A:24:LYS:HB2	16	2.69
(4,69)	1:A:24:LYS:H	1:A:24:LYS:HB3	16	2.69
(4,643)	1:A:9:LYS:HG3	1:A:29:GLU:HG2	13	2.69
(4,643)	1:A:9:LYS:HG3	1:A:29:GLU:HG3	13	2.69
(4,643)	1:A:9:LYS:HG2	1:A:29:GLU:HG2	13	2.69
(4,643)	1:A:9:LYS:HG3	1:A:29:GLU:HG2	13	2.69
(4,643)	1:A:9:LYS:HG2	1:A:29:GLU:HG3	13	2.69
(4,643)	1:A:9:LYS:HG3	1:A:29:GLU:HG3	13	2.69
(4,643)	1:A:9:LYS:HG3	1:A:29:GLU:HG2	13	2.69
(4,643)	1:A:9:LYS:HG3	1:A:29:GLU:HG3	13	2.69
(4,618)	1:A:46:CYS:HB2	1:A:53:THR:HG21	7	2.69
(4,618)	1:A:46:CYS:HB2	1:A:53:THR:HG22	7	2.69
(4,618)	1:A:46:CYS:HB2	1:A:53:THR:HG23	7	2.69
(4,618)	1:A:46:CYS:HB2	1:A:53:THR:HG21	7	2.69
(4,618)	1:A:46:CYS:HB2	1:A:53:THR:HG22	7	2.69
(4,618)	1:A:46:CYS:HB2	1:A:53:THR:HG23	7	2.69
(4,618)	1:A:46:CYS:HB3	1:A:53:THR:HG21	7	2.69
(4,618)	1:A:46:CYS:HB3	1:A:53:THR:HG22	7	2.69
(4,618)	1:A:46:CYS:HB3	1:A:53:THR:HG23	7	2.69
(4,515)	1:A:39:CYS:HB2	1:A:54:GLY:HA2	4	2.69
(4,515)	1:A:39:CYS:HB3	1:A:54:GLY:HA2	4	2.69
(4,515)	1:A:39:CYS:HB2	1:A:54:GLY:HA3	4	2.69
(4,479)	1:A:7:GLY:HA2	1:A:31:CYS:HA	2	2.69

Continued on next page...

Continued from previous page...

Key	Atom-1	Atom-2	Model ID	Violation (Å)
(4,462)	1:A:9:LYS:HG2	1:A:28:GLY:HA3	17	2.69
(4,462)	1:A:9:LYS:HG2	1:A:28:GLY:HA3	17	2.69
(4,462)	1:A:9:LYS:HG3	1:A:28:GLY:HA3	17	2.69
(4,392)	1:A:37:LYS:HD2	1:A:38:THR:H	13	2.69
(4,392)	1:A:37:LYS:HD2	1:A:38:THR:H	13	2.69
(4,392)	1:A:37:LYS:HD3	1:A:38:THR:H	13	2.69
(4,390)	1:A:15:ARG:HA	1:A:15:ARG:HG3	15	2.69
(4,390)	1:A:15:ARG:HA	1:A:15:ARG:HG2	15	2.69
(4,390)	1:A:15:ARG:HA	1:A:15:ARG:HG3	15	2.69
(4,360)	1:A:51:GLU:H	1:A:51:GLU:HG2	5	2.69
(4,360)	1:A:51:GLU:H	1:A:51:GLU:HG3	5	2.69
(4,360)	1:A:51:GLU:H	1:A:51:GLU:HG2	5	2.69
(4,360)	1:A:51:GLU:H	1:A:51:GLU:HG3	5	2.69
(4,360)	1:A:51:GLU:H	1:A:51:GLU:HG2	15	2.69
(4,360)	1:A:51:GLU:H	1:A:51:GLU:HG3	15	2.69
(4,360)	1:A:51:GLU:H	1:A:51:GLU:HG2	15	2.69
(4,360)	1:A:51:GLU:H	1:A:51:GLU:HG3	15	2.69
(4,190)	1:A:59:LYS:HB2	1:A:60:CYS:H	18	2.69
(4,190)	1:A:59:LYS:HB3	1:A:60:CYS:H	18	2.69
(4,190)	1:A:59:LYS:HB2	1:A:60:CYS:H	18	2.69
(4,190)	1:A:59:LYS:HB3	1:A:60:CYS:H	18	2.69
(4,1098)	1:A:12:SER:HB2	1:A:13:ALA:H	14	2.69
(4,1098)	1:A:12:SER:HB3	1:A:13:ALA:H	14	2.69
(4,1098)	1:A:12:SER:HB2	1:A:13:ALA:H	14	2.69
(4,1098)	1:A:12:SER:HB3	1:A:13:ALA:H	14	2.69
(4,105)	1:A:16:SER:HB3	1:A:20:GLN:HE21	18	2.69
(4,105)	1:A:16:SER:HB2	1:A:20:GLN:HE21	18	2.69
(4,105)	1:A:16:SER:HB2	1:A:20:GLN:HE21	18	2.69
(4,105)	1:A:16:SER:HB3	1:A:20:GLN:HE21	18	2.69
(4,105)	1:A:16:SER:HB3	1:A:20:GLN:HE22	18	2.69
(4,105)	1:A:16:SER:HB2	1:A:20:GLN:HE21	18	2.69
(4,105)	1:A:16:SER:HB2	1:A:20:GLN:HE22	18	2.69
(4,105)	1:A:16:SER:HB3	1:A:20:GLN:HE21	18	2.69
(4,105)	1:A:16:SER:HB3	1:A:20:GLN:HE22	18	2.69
(4,1040)	1:A:32:THR:HA	1:A:37:LYS:HD3	10	2.69
(4,1040)	1:A:32:THR:HA	1:A:37:LYS:HD2	10	2.69
(4,1040)	1:A:32:THR:HA	1:A:37:LYS:HD3	10	2.69
(4,998)	1:A:26:GLN:H	1:A:26:GLN:HG2	12	2.68
(4,998)	1:A:26:GLN:H	1:A:26:GLN:HG2	12	2.68
(4,998)	1:A:26:GLN:H	1:A:26:GLN:HG3	12	2.68
(4,998)	1:A:26:GLN:H	1:A:26:GLN:HG3	12	2.68
(4,885)	1:A:26:GLN:HA	1:A:26:GLN:HG3	6	2.68

Continued on next page...

Continued from previous page...

Key	Atom-1	Atom-2	Model ID	Violation (Å)
(4,885)	1:A:26:GLN:HA	1:A:26:GLN:HG2	6	2.68
(4,879)	1:A:26:GLN:H	1:A:26:GLN:HG3	12	2.68
(4,879)	1:A:26:GLN:H	1:A:26:GLN:HG2	12	2.68
(4,879)	1:A:26:GLN:H	1:A:26:GLN:HG3	12	2.68
(4,879)	1:A:26:GLN:H	1:A:26:GLN:HG2	12	2.68
(4,72)	1:A:57:SER:H	1:A:57:SER:HB2	11	2.68
(4,72)	1:A:57:SER:H	1:A:57:SER:HB3	11	2.68
(4,64)	1:A:39:CYS:H	1:A:39:CYS:HB2	14	2.68
(4,64)	1:A:39:CYS:H	1:A:39:CYS:HB3	14	2.68
(4,618)	1:A:46:CYS:HB2	1:A:53:THR:HG21	15	2.68
(4,618)	1:A:46:CYS:HB2	1:A:53:THR:HG22	15	2.68
(4,618)	1:A:46:CYS:HB2	1:A:53:THR:HG23	15	2.68
(4,618)	1:A:46:CYS:HB2	1:A:53:THR:HG21	15	2.68
(4,618)	1:A:46:CYS:HB2	1:A:53:THR:HG22	15	2.68
(4,618)	1:A:46:CYS:HB2	1:A:53:THR:HG23	15	2.68
(4,618)	1:A:46:CYS:HB3	1:A:53:THR:HG21	15	2.68
(4,618)	1:A:46:CYS:HB3	1:A:53:THR:HG22	15	2.68
(4,618)	1:A:46:CYS:HB3	1:A:53:THR:HG23	15	2.68
(4,597)	1:A:45:GLY:HA2	1:A:53:THR:HG21	19	2.68
(4,597)	1:A:45:GLY:HA2	1:A:53:THR:HG22	19	2.68
(4,597)	1:A:45:GLY:HA2	1:A:53:THR:HG23	19	2.68
(4,597)	1:A:45:GLY:HA3	1:A:53:THR:HG21	19	2.68
(4,597)	1:A:45:GLY:HA3	1:A:53:THR:HG22	19	2.68
(4,597)	1:A:45:GLY:HA3	1:A:53:THR:HG23	19	2.68
(4,519)	1:A:39:CYS:HB3	1:A:54:GLY:HA2	7	2.68
(4,519)	1:A:39:CYS:HB2	1:A:54:GLY:HA2	7	2.68
(4,519)	1:A:39:CYS:HB3	1:A:54:GLY:HA3	7	2.68
(4,515)	1:A:39:CYS:HB2	1:A:54:GLY:HA2	8	2.68
(4,515)	1:A:39:CYS:HB3	1:A:54:GLY:HA2	8	2.68
(4,515)	1:A:39:CYS:HB2	1:A:54:GLY:HA3	8	2.68
(4,490)	1:A:37:LYS:HG2	1:A:37:LYS:HE2	16	2.68
(4,490)	1:A:37:LYS:HG2	1:A:37:LYS:HE3	16	2.68
(4,490)	1:A:37:LYS:HG3	1:A:37:LYS:HE3	16	2.68
(4,490)	1:A:37:LYS:HG2	1:A:37:LYS:HE3	16	2.68
(4,416)	1:A:45:GLY:HA3	1:A:53:THR:HG21	19	2.68
(4,416)	1:A:45:GLY:HA3	1:A:53:THR:HG22	19	2.68
(4,416)	1:A:45:GLY:HA3	1:A:53:THR:HG23	19	2.68
(4,416)	1:A:45:GLY:HA2	1:A:53:THR:HG21	19	2.68
(4,416)	1:A:45:GLY:HA2	1:A:53:THR:HG22	19	2.68
(4,416)	1:A:45:GLY:HA2	1:A:53:THR:HG23	19	2.68
(4,308)	1:A:62:SER:H	1:A:62:SER:HB2	17	2.68
(4,291)	1:A:33:CYS:HB3	1:A:34:ALA:H	7	2.68

Continued on next page...

Continued from previous page...

Key	Atom-1	Atom-2	Model ID	Violation (Å)
(4,291)	1:A:33:CYS:HB2	1:A:34:ALA:H	7	2.68
(4,291)	1:A:33:CYS:HB2	1:A:34:ALA:H	7	2.68
(4,291)	1:A:33:CYS:HB3	1:A:34:ALA:H	7	2.68
(4,291)	1:A:33:CYS:HB2	1:A:34:ALA:H	7	2.68
(4,291)	1:A:33:CYS:HB3	1:A:34:ALA:H	7	2.68
(4,1113)	1:A:46:CYS:HB2	1:A:52:CYS:H	3	2.68
(4,1113)	1:A:46:CYS:HB2	1:A:52:CYS:H	3	2.68
(4,1113)	1:A:46:CYS:HB3	1:A:52:CYS:H	3	2.68
(4,1071)	1:A:37:LYS:HG2	1:A:38:THR:H	8	2.68
(4,1071)	1:A:37:LYS:HG3	1:A:38:THR:H	8	2.68
(4,1071)	1:A:37:LYS:HG3	1:A:38:THR:H	8	2.68
(4,1071)	1:A:37:LYS:HG2	1:A:38:THR:H	8	2.68
(4,953)	1:A:16:SER:HB2	1:A:20:GLN:HB2	20	2.67
(4,953)	1:A:16:SER:HB3	1:A:20:GLN:HB2	20	2.67
(4,953)	1:A:16:SER:HB2	1:A:20:GLN:HB2	20	2.67
(4,953)	1:A:16:SER:HB3	1:A:20:GLN:HB2	20	2.67
(4,925)	1:A:21:CYS:HA	1:A:24:LYS:HB2	1	2.67
(4,925)	1:A:21:CYS:HA	1:A:24:LYS:HB3	1	2.67
(4,925)	1:A:21:CYS:HA	1:A:24:LYS:HB2	1	2.67
(4,925)	1:A:21:CYS:HA	1:A:24:LYS:HB3	1	2.67
(4,79)	1:A:45:GLY:HA3	1:A:46:CYS:H	8	2.67
(4,79)	1:A:45:GLY:HA2	1:A:46:CYS:H	8	2.67
(4,783)	1:A:9:LYS:HA	1:A:9:LYS:HG2	15	2.67
(4,783)	1:A:9:LYS:HA	1:A:9:LYS:HG2	15	2.67
(4,783)	1:A:9:LYS:HA	1:A:9:LYS:HG3	15	2.67
(4,76)	1:A:56:ASP:HB2	1:A:57:SER:H	15	2.67
(4,76)	1:A:56:ASP:HB3	1:A:57:SER:H	15	2.67
(4,76)	1:A:56:ASP:HB2	1:A:57:SER:H	15	2.67
(4,76)	1:A:56:ASP:HB3	1:A:57:SER:H	15	2.67
(4,733)	1:A:12:SER:HA	1:A:15:ARG:HB2	17	2.67
(4,733)	1:A:12:SER:HA	1:A:15:ARG:HB2	17	2.67
(4,733)	1:A:12:SER:HA	1:A:15:ARG:HB3	17	2.67
(4,72)	1:A:57:SER:H	1:A:57:SER:HB2	3	2.67
(4,72)	1:A:57:SER:H	1:A:57:SER:HB3	3	2.67
(4,718)	1:A:15:ARG:HB3	1:A:15:ARG:HD3	18	2.67
(4,718)	1:A:15:ARG:HB3	1:A:15:ARG:HD2	18	2.67
(4,718)	1:A:15:ARG:HB3	1:A:15:ARG:HD3	18	2.67
(4,716)	1:A:9:LYS:HD2	1:A:28:GLY:HA3	8	2.67
(4,716)	1:A:9:LYS:HD2	1:A:28:GLY:HA3	8	2.67
(4,716)	1:A:9:LYS:HD3	1:A:28:GLY:HA3	8	2.67
(4,716)	1:A:9:LYS:HD3	1:A:28:GLY:HA3	8	2.67
(4,69)	1:A:24:LYS:H	1:A:24:LYS:HB2	8	2.67

Continued on next page...

Continued from previous page...

Key	Atom-1	Atom-2	Model ID	Violation (Å)
(4,69)	1:A:24:LYS:H	1:A:24:LYS:HB3	8	2.67
(4,618)	1:A:46:CYS:HB2	1:A:53:THR:HG21	14	2.67
(4,618)	1:A:46:CYS:HB2	1:A:53:THR:HG22	14	2.67
(4,618)	1:A:46:CYS:HB2	1:A:53:THR:HG23	14	2.67
(4,618)	1:A:46:CYS:HB2	1:A:53:THR:HG21	14	2.67
(4,618)	1:A:46:CYS:HB2	1:A:53:THR:HG22	14	2.67
(4,618)	1:A:46:CYS:HB2	1:A:53:THR:HG23	14	2.67
(4,618)	1:A:46:CYS:HB3	1:A:53:THR:HG21	14	2.67
(4,618)	1:A:46:CYS:HB3	1:A:53:THR:HG22	14	2.67
(4,618)	1:A:46:CYS:HB3	1:A:53:THR:HG23	14	2.67
(4,613)	1:A:47:LYS:HA	1:A:47:LYS:HG2	7	2.67
(4,613)	1:A:47:LYS:HA	1:A:47:LYS:HG2	7	2.67
(4,613)	1:A:47:LYS:HA	1:A:47:LYS:HG3	7	2.67
(4,613)	1:A:47:LYS:HA	1:A:47:LYS:HG3	7	2.67
(4,613)	1:A:47:LYS:HA	1:A:47:LYS:HG2	14	2.67
(4,613)	1:A:47:LYS:HA	1:A:47:LYS:HG2	14	2.67
(4,613)	1:A:47:LYS:HA	1:A:47:LYS:HG3	14	2.67
(4,613)	1:A:47:LYS:HA	1:A:47:LYS:HG3	14	2.67
(4,605)	1:A:8:GLU:HB2	1:A:9:LYS:H	13	2.67
(4,605)	1:A:8:GLU:HB3	1:A:9:LYS:H	13	2.67
(4,605)	1:A:8:GLU:HB2	1:A:9:LYS:H	13	2.67
(4,605)	1:A:8:GLU:HB3	1:A:9:LYS:H	13	2.67
(4,604)	1:A:53:THR:H	1:A:57:SER:HB2	17	2.67
(4,604)	1:A:53:THR:H	1:A:57:SER:HB3	17	2.67
(4,604)	1:A:53:THR:H	1:A:57:SER:HB2	17	2.67
(4,604)	1:A:53:THR:H	1:A:57:SER:HB3	17	2.67
(4,559)	1:A:6:LYS:HB2	1:A:10:CYS:HB2	7	2.67
(4,559)	1:A:6:LYS:HB3	1:A:10:CYS:HB2	7	2.67
(4,559)	1:A:6:LYS:HB2	1:A:10:CYS:HB2	7	2.67
(4,543)	1:A:62:SER:H	1:A:62:SER:HB2	18	2.67
(4,543)	1:A:62:SER:H	1:A:62:SER:HB3	18	2.67
(4,543)	1:A:62:SER:H	1:A:62:SER:HB2	18	2.67
(4,543)	1:A:62:SER:H	1:A:62:SER:HB3	18	2.67
(4,519)	1:A:39:CYS:HB3	1:A:54:GLY:HA2	4	2.67
(4,519)	1:A:39:CYS:HB2	1:A:54:GLY:HA2	4	2.67
(4,519)	1:A:39:CYS:HB3	1:A:54:GLY:HA3	4	2.67
(4,434)	1:A:10:CYS:HB3	1:A:15:ARG:HG3	19	2.67
(4,434)	1:A:10:CYS:HB3	1:A:15:ARG:HG2	19	2.67
(4,434)	1:A:10:CYS:HB3	1:A:15:ARG:HG3	19	2.67
(4,359)	1:A:51:GLU:H	1:A:51:GLU:HB2	2	2.67
(4,359)	1:A:51:GLU:H	1:A:51:GLU:HB2	2	2.67
(4,359)	1:A:51:GLU:H	1:A:51:GLU:HB3	2	2.67

Continued on next page...

Continued from previous page...

Key	Atom-1	Atom-2	Model ID	Violation (Å)
(4,359)	1:A:51:GLU:H	1:A:51:GLU:HB3	2	2.67
(4,271)	1:A:40:ASN:H	1:A:40:ASN:HD21	10	2.67
(4,271)	1:A:40:ASN:H	1:A:40:ASN:HD22	10	2.67
(4,271)	1:A:40:ASN:H	1:A:40:ASN:HD22	10	2.67
(4,271)	1:A:40:ASN:H	1:A:40:ASN:HD21	10	2.67
(4,1177)	1:A:9:LYS:HB2	1:A:29:GLU:HG2	12	2.67
(4,1177)	1:A:9:LYS:HB2	1:A:29:GLU:HG2	12	2.67
(4,1177)	1:A:9:LYS:HB2	1:A:29:GLU:HG3	12	2.67
(4,1098)	1:A:12:SER:HB2	1:A:13:ALA:H	16	2.67
(4,1098)	1:A:12:SER:HB3	1:A:13:ALA:H	16	2.67
(4,1098)	1:A:12:SER:HB2	1:A:13:ALA:H	16	2.67
(4,1098)	1:A:12:SER:HB3	1:A:13:ALA:H	16	2.67
(4,998)	1:A:26:GLN:H	1:A:26:GLN:HG2	18	2.66
(4,998)	1:A:26:GLN:H	1:A:26:GLN:HG2	18	2.66
(4,998)	1:A:26:GLN:H	1:A:26:GLN:HG3	18	2.66
(4,998)	1:A:26:GLN:H	1:A:26:GLN:HG3	18	2.66
(4,879)	1:A:26:GLN:H	1:A:26:GLN:HG3	18	2.66
(4,879)	1:A:26:GLN:H	1:A:26:GLN:HG2	18	2.66
(4,879)	1:A:26:GLN:H	1:A:26:GLN:HG3	18	2.66
(4,879)	1:A:26:GLN:H	1:A:26:GLN:HG2	18	2.66
(4,84)	1:A:46:CYS:H	1:A:46:CYS:HB2	3	2.66
(4,84)	1:A:46:CYS:H	1:A:46:CYS:HB3	3	2.66
(4,84)	1:A:46:CYS:H	1:A:46:CYS:HB2	3	2.66
(4,84)	1:A:46:CYS:H	1:A:46:CYS:HB3	3	2.66
(4,800)	1:A:39:CYS:HB3	1:A:58:CYS:HB2	1	2.66
(4,800)	1:A:39:CYS:HB2	1:A:58:CYS:HB3	1	2.66
(4,800)	1:A:39:CYS:HB2	1:A:58:CYS:HB2	1	2.66
(4,800)	1:A:39:CYS:HB2	1:A:58:CYS:HB3	1	2.66
(4,785)	1:A:24:LYS:HA	1:A:24:LYS:HG2	15	2.66
(4,785)	1:A:24:LYS:HA	1:A:24:LYS:HG3	15	2.66
(4,785)	1:A:24:LYS:HA	1:A:24:LYS:HG2	15	2.66
(4,785)	1:A:24:LYS:HA	1:A:24:LYS:HG3	15	2.66
(4,76)	1:A:56:ASP:HB2	1:A:57:SER:H	20	2.66
(4,76)	1:A:56:ASP:HB3	1:A:57:SER:H	20	2.66
(4,76)	1:A:56:ASP:HB2	1:A:57:SER:H	20	2.66
(4,76)	1:A:56:ASP:HB3	1:A:57:SER:H	20	2.66
(4,723)	1:A:60:CYS:HB3	1:A:67:LYS:HE3	12	2.66
(4,723)	1:A:60:CYS:HB3	1:A:67:LYS:HE2	12	2.66
(4,723)	1:A:60:CYS:HB3	1:A:67:LYS:HE2	12	2.66
(4,723)	1:A:60:CYS:HB3	1:A:67:LYS:HE3	12	2.66
(4,723)	1:A:60:CYS:HB3	1:A:67:LYS:HE3	13	2.66
(4,723)	1:A:60:CYS:HB3	1:A:67:LYS:HE2	13	2.66

Continued on next page...

Continued from previous page...

Key	Atom-1	Atom-2	Model ID	Violation (Å)
(4,723)	1:A:60:CYS:HB3	1:A:67:LYS:HE2	13	2.66
(4,723)	1:A:60:CYS:HB3	1:A:67:LYS:HE3	13	2.66
(4,64)	1:A:39:CYS:H	1:A:39:CYS:HB2	16	2.66
(4,64)	1:A:39:CYS:H	1:A:39:CYS:HB3	16	2.66
(4,605)	1:A:8:GLU:HB2	1:A:9:LYS:H	5	2.66
(4,605)	1:A:8:GLU:HB3	1:A:9:LYS:H	5	2.66
(4,605)	1:A:8:GLU:HB2	1:A:9:LYS:H	5	2.66
(4,605)	1:A:8:GLU:HB3	1:A:9:LYS:H	5	2.66
(4,597)	1:A:45:GLY:HA2	1:A:53:THR:HG21	12	2.66
(4,597)	1:A:45:GLY:HA2	1:A:53:THR:HG22	12	2.66
(4,597)	1:A:45:GLY:HA2	1:A:53:THR:HG23	12	2.66
(4,597)	1:A:45:GLY:HA3	1:A:53:THR:HG21	12	2.66
(4,597)	1:A:45:GLY:HA3	1:A:53:THR:HG22	12	2.66
(4,597)	1:A:45:GLY:HA3	1:A:53:THR:HG23	12	2.66
(4,416)	1:A:45:GLY:HA3	1:A:53:THR:HG21	12	2.66
(4,416)	1:A:45:GLY:HA3	1:A:53:THR:HG22	12	2.66
(4,416)	1:A:45:GLY:HA3	1:A:53:THR:HG23	12	2.66
(4,416)	1:A:45:GLY:HA2	1:A:53:THR:HG21	12	2.66
(4,416)	1:A:45:GLY:HA2	1:A:53:THR:HG22	12	2.66
(4,416)	1:A:45:GLY:HA2	1:A:53:THR:HG23	12	2.66
(4,359)	1:A:51:GLU:H	1:A:51:GLU:HB2	7	2.66
(4,359)	1:A:51:GLU:H	1:A:51:GLU:HB2	7	2.66
(4,359)	1:A:51:GLU:H	1:A:51:GLU:HB3	7	2.66
(4,359)	1:A:51:GLU:H	1:A:51:GLU:HB3	7	2.66
(4,359)	1:A:51:GLU:H	1:A:51:GLU:HB2	11	2.66
(4,359)	1:A:51:GLU:H	1:A:51:GLU:HB2	11	2.66
(4,359)	1:A:51:GLU:H	1:A:51:GLU:HB3	11	2.66
(4,359)	1:A:51:GLU:H	1:A:51:GLU:HB3	11	2.66
(4,359)	1:A:51:GLU:H	1:A:51:GLU:HB2	13	2.66
(4,359)	1:A:51:GLU:H	1:A:51:GLU:HB2	13	2.66
(4,359)	1:A:51:GLU:H	1:A:51:GLU:HB3	13	2.66
(4,359)	1:A:51:GLU:H	1:A:51:GLU:HB3	13	2.66
(4,285)	1:A:7:GLY:HA2	1:A:9:LYS:H	11	2.66
(4,285)	1:A:7:GLY:HA3	1:A:9:LYS:H	11	2.66
(4,285)	1:A:7:GLY:HA2	1:A:9:LYS:H	11	2.66
(4,285)	1:A:7:GLY:HA3	1:A:9:LYS:H	11	2.66
(4,1174)	1:A:37:LYS:HG2	1:A:55:PRO:HA	11	2.66
(4,1174)	1:A:37:LYS:HG3	1:A:55:PRO:HA	11	2.66
(4,1174)	1:A:37:LYS:HG3	1:A:55:PRO:HA	11	2.66
(4,1174)	1:A:37:LYS:HG2	1:A:55:PRO:HA	11	2.66
(4,1113)	1:A:46:CYS:HB2	1:A:52:CYS:H	9	2.66
(4,1113)	1:A:46:CYS:HB2	1:A:52:CYS:H	9	2.66

Continued on next page...

Continued from previous page...

Key	Atom-1	Atom-2	Model ID	Violation (Å)
(4,1113)	1:A:46:CYS:HB3	1:A:52:CYS:H	9	2.66
(4,1098)	1:A:12:SER:HB2	1:A:13:ALA:H	10	2.66
(4,1098)	1:A:12:SER:HB3	1:A:13:ALA:H	10	2.66
(4,1098)	1:A:12:SER:HB2	1:A:13:ALA:H	10	2.66
(4,1098)	1:A:12:SER:HB3	1:A:13:ALA:H	10	2.66
(4,1091)	1:A:59:LYS:HA	1:A:59:LYS:HG2	5	2.66
(4,1091)	1:A:59:LYS:HA	1:A:59:LYS:HG3	5	2.66
(4,1091)	1:A:59:LYS:HA	1:A:59:LYS:HG2	5	2.66
(4,1091)	1:A:59:LYS:HA	1:A:59:LYS:HG3	5	2.66
(4,1006)	1:A:6:LYS:H	1:A:6:LYS:HG2	12	2.66
(4,1006)	1:A:6:LYS:H	1:A:6:LYS:HG3	12	2.66
(4,1006)	1:A:6:LYS:H	1:A:6:LYS:HG2	12	2.66
(4,800)	1:A:39:CYS:HB3	1:A:58:CYS:HB2	18	2.65
(4,800)	1:A:39:CYS:HB2	1:A:58:CYS:HB3	18	2.65
(4,800)	1:A:39:CYS:HB2	1:A:58:CYS:HB2	18	2.65
(4,800)	1:A:39:CYS:HB2	1:A:58:CYS:HB3	18	2.65
(4,646)	1:A:53:THR:H	1:A:57:SER:HB3	9	2.65
(4,646)	1:A:53:THR:H	1:A:57:SER:HB2	9	2.65
(4,578)	1:A:16:SER:HB3	1:A:20:GLN:HB2	15	2.65
(4,578)	1:A:16:SER:HB2	1:A:20:GLN:HB2	15	2.65
(4,519)	1:A:39:CYS:HB3	1:A:54:GLY:HA2	8	2.65
(4,519)	1:A:39:CYS:HB2	1:A:54:GLY:HA2	8	2.65
(4,519)	1:A:39:CYS:HB3	1:A:54:GLY:HA3	8	2.65
(4,359)	1:A:51:GLU:H	1:A:51:GLU:HB2	10	2.65
(4,359)	1:A:51:GLU:H	1:A:51:GLU:HB2	10	2.65
(4,359)	1:A:51:GLU:H	1:A:51:GLU:HB3	10	2.65
(4,359)	1:A:51:GLU:H	1:A:51:GLU:HB3	10	2.65
(4,250)	1:A:29:GLU:H	1:A:29:GLU:HG2	6	2.65
(4,250)	1:A:29:GLU:H	1:A:29:GLU:HG2	6	2.65
(4,250)	1:A:29:GLU:H	1:A:29:GLU:HG3	6	2.65
(4,1091)	1:A:59:LYS:HA	1:A:59:LYS:HG2	12	2.65
(4,1091)	1:A:59:LYS:HA	1:A:59:LYS:HG3	12	2.65
(4,1091)	1:A:59:LYS:HA	1:A:59:LYS:HG2	12	2.65
(4,1091)	1:A:59:LYS:HA	1:A:59:LYS:HG3	12	2.65
(4,105)	1:A:16:SER:HB3	1:A:20:GLN:HE21	8	2.65
(4,105)	1:A:16:SER:HB2	1:A:20:GLN:HE21	8	2.65
(4,105)	1:A:16:SER:HB2	1:A:20:GLN:HE21	8	2.65
(4,105)	1:A:16:SER:HB3	1:A:20:GLN:HE21	8	2.65
(4,105)	1:A:16:SER:HB3	1:A:20:GLN:HE22	8	2.65
(4,105)	1:A:16:SER:HB2	1:A:20:GLN:HE21	8	2.65
(4,105)	1:A:16:SER:HB2	1:A:20:GLN:HE22	8	2.65
(4,105)	1:A:16:SER:HB3	1:A:20:GLN:HE21	8	2.65

Continued on next page...

Continued from previous page...

Key	Atom-1	Atom-2	Model ID	Violation (Å)
(4,105)	1:A:16:SER:HB3	1:A:20:GLN:HE22	8	2.65
(4,1040)	1:A:32:THR:HA	1:A:37:LYS:HD3	2	2.65
(4,1040)	1:A:32:THR:HA	1:A:37:LYS:HD2	2	2.65
(4,1040)	1:A:32:THR:HA	1:A:37:LYS:HD3	2	2.65
(4,1035)	1:A:29:GLU:HB3	1:A:61:GLY:HA3	14	2.65
(4,953)	1:A:16:SER:HB2	1:A:20:GLN:HB2	2	2.64
(4,953)	1:A:16:SER:HB3	1:A:20:GLN:HB2	2	2.64
(4,953)	1:A:16:SER:HB2	1:A:20:GLN:HB2	2	2.64
(4,953)	1:A:16:SER:HB3	1:A:20:GLN:HB2	2	2.64
(4,925)	1:A:21:CYS:HA	1:A:24:LYS:HB2	4	2.64
(4,925)	1:A:21:CYS:HA	1:A:24:LYS:HB3	4	2.64
(4,925)	1:A:21:CYS:HA	1:A:24:LYS:HB2	4	2.64
(4,925)	1:A:21:CYS:HA	1:A:24:LYS:HB3	4	2.64
(4,838)	1:A:46:CYS:HB3	1:A:51:GLU:HA	14	2.64
(4,838)	1:A:46:CYS:HB2	1:A:51:GLU:HA	14	2.64
(4,618)	1:A:46:CYS:HB2	1:A:53:THR:HG21	18	2.64
(4,618)	1:A:46:CYS:HB2	1:A:53:THR:HG22	18	2.64
(4,618)	1:A:46:CYS:HB2	1:A:53:THR:HG23	18	2.64
(4,618)	1:A:46:CYS:HB2	1:A:53:THR:HG21	18	2.64
(4,618)	1:A:46:CYS:HB2	1:A:53:THR:HG22	18	2.64
(4,618)	1:A:46:CYS:HB2	1:A:53:THR:HG23	18	2.64
(4,618)	1:A:46:CYS:HB3	1:A:53:THR:HG21	18	2.64
(4,618)	1:A:46:CYS:HB3	1:A:53:THR:HG22	18	2.64
(4,618)	1:A:46:CYS:HB3	1:A:53:THR:HG23	18	2.64
(4,613)	1:A:47:LYS:HA	1:A:47:LYS:HG2	6	2.64
(4,613)	1:A:47:LYS:HA	1:A:47:LYS:HG2	6	2.64
(4,613)	1:A:47:LYS:HA	1:A:47:LYS:HG3	6	2.64
(4,613)	1:A:47:LYS:HA	1:A:47:LYS:HG3	6	2.64
(4,610)	1:A:39:CYS:HB2	1:A:58:CYS:HB2	16	2.64
(4,604)	1:A:53:THR:H	1:A:57:SER:HB2	16	2.64
(4,604)	1:A:53:THR:H	1:A:57:SER:HB3	16	2.64
(4,604)	1:A:53:THR:H	1:A:57:SER:HB2	16	2.64
(4,604)	1:A:53:THR:H	1:A:57:SER:HB3	16	2.64
(4,569)	1:A:41:CYS:HB3	1:A:47:LYS:HG2	6	2.64
(4,569)	1:A:41:CYS:HB3	1:A:47:LYS:HG2	6	2.64
(4,569)	1:A:41:CYS:HB3	1:A:47:LYS:HG3	6	2.64
(4,426)	1:A:29:GLU:HG2	1:A:30:GLY:H	7	2.64
(4,426)	1:A:29:GLU:HG3	1:A:30:GLY:H	7	2.64
(4,426)	1:A:29:GLU:HG2	1:A:30:GLY:H	7	2.64
(4,426)	1:A:29:GLU:HG3	1:A:30:GLY:H	7	2.64
(4,426)	1:A:29:GLU:HG2	1:A:30:GLY:H	10	2.64
(4,426)	1:A:29:GLU:HG3	1:A:30:GLY:H	10	2.64

Continued on next page...

Continued from previous page...

Key	Atom-1	Atom-2	Model ID	Violation (Å)
(4,426)	1:A:29:GLU:HG2	1:A:30:GLY:H	10	2.64
(4,426)	1:A:29:GLU:HG3	1:A:30:GLY:H	10	2.64
(4,388)	1:A:25:CYS:HB2	1:A:36:CYS:HB2	19	2.64
(4,388)	1:A:25:CYS:HB2	1:A:36:CYS:HB2	19	2.64
(4,388)	1:A:25:CYS:HB3	1:A:36:CYS:HB2	19	2.64
(4,375)	1:A:47:LYS:H	1:A:47:LYS:HG2	20	2.64
(4,375)	1:A:47:LYS:H	1:A:47:LYS:HG2	20	2.64
(4,375)	1:A:47:LYS:H	1:A:47:LYS:HG3	20	2.64
(4,359)	1:A:51:GLU:H	1:A:51:GLU:HB2	19	2.64
(4,359)	1:A:51:GLU:H	1:A:51:GLU:HB2	19	2.64
(4,359)	1:A:51:GLU:H	1:A:51:GLU:HB3	19	2.64
(4,359)	1:A:51:GLU:H	1:A:51:GLU:HB3	19	2.64
(4,295)	1:A:65:SER:HB2	1:A:66:CYS:H	11	2.64
(4,295)	1:A:65:SER:HB2	1:A:66:CYS:H	11	2.64
(4,295)	1:A:65:SER:HB3	1:A:66:CYS:H	11	2.64
(4,1110)	1:A:9:LYS:HD2	1:A:29:GLU:H	14	2.64
(4,1110)	1:A:9:LYS:HD2	1:A:29:GLU:H	14	2.64
(4,1110)	1:A:9:LYS:HD3	1:A:29:GLU:H	14	2.64
(4,1110)	1:A:9:LYS:HD3	1:A:29:GLU:H	14	2.64
(4,1098)	1:A:12:SER:HB2	1:A:13:ALA:H	15	2.64
(4,1098)	1:A:12:SER:HB3	1:A:13:ALA:H	15	2.64
(4,1098)	1:A:12:SER:HB2	1:A:13:ALA:H	15	2.64
(4,1098)	1:A:12:SER:HB3	1:A:13:ALA:H	15	2.64
(4,1033)	1:A:29:GLU:HB3	1:A:61:GLY:HA2	7	2.64
(4,1033)	1:A:29:GLU:HB3	1:A:61:GLY:HA3	7	2.64
(4,1033)	1:A:29:GLU:HB3	1:A:61:GLY:HA2	7	2.64
(4,1033)	1:A:29:GLU:HB2	1:A:61:GLY:HA2	7	2.64
(4,1033)	1:A:29:GLU:HB2	1:A:61:GLY:HA2	7	2.64
(4,1033)	1:A:29:GLU:HB2	1:A:61:GLY:HA3	7	2.64
(4,925)	1:A:21:CYS:HA	1:A:24:LYS:HB2	9	2.63
(4,925)	1:A:21:CYS:HA	1:A:24:LYS:HB3	9	2.63
(4,925)	1:A:21:CYS:HA	1:A:24:LYS:HB2	9	2.63
(4,925)	1:A:21:CYS:HA	1:A:24:LYS:HB3	9	2.63
(4,817)	1:A:6:LYS:HD2	1:A:15:ARG:HA	7	2.63
(4,817)	1:A:6:LYS:HD2	1:A:15:ARG:HA	7	2.63
(4,817)	1:A:6:LYS:HD3	1:A:15:ARG:HA	7	2.63
(4,798)	1:A:21:CYS:HA	1:A:24:LYS:HB3	18	2.63
(4,798)	1:A:21:CYS:HA	1:A:24:LYS:HB2	18	2.63
(4,723)	1:A:60:CYS:HB3	1:A:67:LYS:HE3	5	2.63
(4,723)	1:A:60:CYS:HB3	1:A:67:LYS:HE2	5	2.63
(4,723)	1:A:60:CYS:HB3	1:A:67:LYS:HE2	5	2.63
(4,723)	1:A:60:CYS:HB3	1:A:67:LYS:HE3	5	2.63

Continued on next page...

Continued from previous page...

Key	Atom-1	Atom-2	Model ID	Violation (Å)
(4,646)	1:A:53:THR:H	1:A:57:SER:HB3	18	2.63
(4,646)	1:A:53:THR:H	1:A:57:SER:HB2	18	2.63
(4,618)	1:A:46:CYS:HB2	1:A:53:THR:HG21	12	2.63
(4,618)	1:A:46:CYS:HB2	1:A:53:THR:HG22	12	2.63
(4,618)	1:A:46:CYS:HB2	1:A:53:THR:HG23	12	2.63
(4,618)	1:A:46:CYS:HB2	1:A:53:THR:HG21	12	2.63
(4,618)	1:A:46:CYS:HB2	1:A:53:THR:HG22	12	2.63
(4,618)	1:A:46:CYS:HB2	1:A:53:THR:HG23	12	2.63
(4,618)	1:A:46:CYS:HB3	1:A:53:THR:HG21	12	2.63
(4,618)	1:A:46:CYS:HB3	1:A:53:THR:HG22	12	2.63
(4,618)	1:A:46:CYS:HB3	1:A:53:THR:HG23	12	2.63
(4,583)	1:A:67:LYS:HG2	1:A:67:LYS:HE2	6	2.63
(4,583)	1:A:67:LYS:HG2	1:A:67:LYS:HE2	6	2.63
(4,583)	1:A:67:LYS:HG2	1:A:67:LYS:HE3	6	2.63
(4,583)	1:A:67:LYS:HG2	1:A:67:LYS:HE2	9	2.63
(4,583)	1:A:67:LYS:HG2	1:A:67:LYS:HE2	9	2.63
(4,583)	1:A:67:LYS:HG2	1:A:67:LYS:HE3	9	2.63
(4,448)	1:A:28:GLY:HA2	1:A:62:SER:HB2	7	2.63
(4,448)	1:A:28:GLY:HA2	1:A:62:SER:HB3	7	2.63
(4,448)	1:A:28:GLY:HA2	1:A:62:SER:HB2	7	2.63
(4,448)	1:A:28:GLY:HA2	1:A:62:SER:HB3	7	2.63
(4,448)	1:A:28:GLY:HA2	1:A:62:SER:HB2	15	2.63
(4,448)	1:A:28:GLY:HA2	1:A:62:SER:HB3	15	2.63
(4,448)	1:A:28:GLY:HA2	1:A:62:SER:HB2	15	2.63
(4,448)	1:A:28:GLY:HA2	1:A:62:SER:HB3	15	2.63
(4,359)	1:A:51:GLU:H	1:A:51:GLU:HB2	3	2.63
(4,359)	1:A:51:GLU:H	1:A:51:GLU:HB2	3	2.63
(4,359)	1:A:51:GLU:H	1:A:51:GLU:HB3	3	2.63
(4,359)	1:A:51:GLU:H	1:A:51:GLU:HB3	3	2.63
(4,359)	1:A:51:GLU:H	1:A:51:GLU:HB2	16	2.63
(4,359)	1:A:51:GLU:H	1:A:51:GLU:HB2	16	2.63
(4,359)	1:A:51:GLU:H	1:A:51:GLU:HB3	16	2.63
(4,359)	1:A:51:GLU:H	1:A:51:GLU:HB3	16	2.63
(4,288)	1:A:8:GLU:HB2	1:A:9:LYS:H	1	2.63
(4,288)	1:A:8:GLU:HB3	1:A:9:LYS:H	1	2.63
(4,288)	1:A:8:GLU:HB3	1:A:9:LYS:H	1	2.63
(4,214)	1:A:15:ARG:H	1:A:15:ARG:HG3	3	2.63
(4,214)	1:A:15:ARG:H	1:A:15:ARG:HG2	3	2.63
(4,214)	1:A:15:ARG:H	1:A:15:ARG:HG3	3	2.63
(4,201)	1:A:44:ASP:HB3	1:A:45:GLY:H	7	2.63
(4,201)	1:A:44:ASP:HB2	1:A:45:GLY:H	7	2.63
(4,201)	1:A:44:ASP:HB2	1:A:45:GLY:H	7	2.63

Continued on next page...

Continued from previous page...

Key	Atom-1	Atom-2	Model ID	Violation (Å)
(4,201)	1:A:44:ASP:HB3	1:A:45:GLY:H	7	2.63
(4,181)	1:A:59:LYS:H	1:A:59:LYS:HB2	8	2.63
(4,181)	1:A:59:LYS:H	1:A:59:LYS:HB3	8	2.63
(4,181)	1:A:59:LYS:H	1:A:59:LYS:HB2	20	2.63
(4,181)	1:A:59:LYS:H	1:A:59:LYS:HB3	20	2.63
(4,1113)	1:A:46:CYS:HB2	1:A:52:CYS:H	16	2.63
(4,1113)	1:A:46:CYS:HB2	1:A:52:CYS:H	16	2.63
(4,1113)	1:A:46:CYS:HB3	1:A:52:CYS:H	16	2.63
(4,1102)	1:A:59:LYS:H	1:A:59:LYS:HB3	7	2.63
(4,1102)	1:A:59:LYS:H	1:A:59:LYS:HB2	7	2.63
(4,1102)	1:A:59:LYS:H	1:A:59:LYS:HB3	7	2.63
(4,1102)	1:A:59:LYS:H	1:A:59:LYS:HB2	7	2.63
(4,100)	1:A:33:CYS:H	1:A:33:CYS:HB2	11	2.63
(4,100)	1:A:33:CYS:H	1:A:33:CYS:HB3	11	2.63
(4,953)	1:A:16:SER:HB2	1:A:20:GLN:HB2	9	2.62
(4,953)	1:A:16:SER:HB3	1:A:20:GLN:HB2	9	2.62
(4,953)	1:A:16:SER:HB2	1:A:20:GLN:HB2	9	2.62
(4,953)	1:A:16:SER:HB3	1:A:20:GLN:HB2	9	2.62
(4,953)	1:A:16:SER:HB2	1:A:20:GLN:HB2	17	2.62
(4,953)	1:A:16:SER:HB3	1:A:20:GLN:HB2	17	2.62
(4,953)	1:A:16:SER:HB2	1:A:20:GLN:HB2	17	2.62
(4,953)	1:A:16:SER:HB3	1:A:20:GLN:HB2	17	2.62
(4,891)	1:A:51:GLU:HA	1:A:51:GLU:HG2	4	2.62
(4,79)	1:A:45:GLY:HA3	1:A:46:CYS:H	3	2.62
(4,79)	1:A:45:GLY:HA2	1:A:46:CYS:H	3	2.62
(4,723)	1:A:60:CYS:HB3	1:A:67:LYS:HE3	18	2.62
(4,723)	1:A:60:CYS:HB3	1:A:67:LYS:HE2	18	2.62
(4,723)	1:A:60:CYS:HB3	1:A:67:LYS:HE2	18	2.62
(4,723)	1:A:60:CYS:HB3	1:A:67:LYS:HE3	18	2.62
(4,618)	1:A:46:CYS:HB2	1:A:53:THR:HG21	9	2.62
(4,618)	1:A:46:CYS:HB2	1:A:53:THR:HG22	9	2.62
(4,618)	1:A:46:CYS:HB2	1:A:53:THR:HG23	9	2.62
(4,618)	1:A:46:CYS:HB2	1:A:53:THR:HG21	9	2.62
(4,618)	1:A:46:CYS:HB2	1:A:53:THR:HG22	9	2.62
(4,618)	1:A:46:CYS:HB2	1:A:53:THR:HG23	9	2.62
(4,618)	1:A:46:CYS:HB3	1:A:53:THR:HG21	9	2.62
(4,618)	1:A:46:CYS:HB3	1:A:53:THR:HG22	9	2.62
(4,618)	1:A:46:CYS:HB3	1:A:53:THR:HG23	9	2.62
(4,569)	1:A:41:CYS:HB3	1:A:47:LYS:HG2	1	2.62
(4,569)	1:A:41:CYS:HB3	1:A:47:LYS:HG2	1	2.62
(4,569)	1:A:41:CYS:HB3	1:A:47:LYS:HG3	1	2.62
(4,467)	1:A:9:LYS:HG2	1:A:29:GLU:HG2	17	2.62

Continued on next page...

Continued from previous page...

Key	Atom-1	Atom-2	Model ID	Violation (Å)
(4,467)	1:A:9:LYS:HG2	1:A:29:GLU:HG3	17	2.62
(4,467)	1:A:9:LYS:HG2	1:A:29:GLU:HG2	17	2.62
(4,467)	1:A:9:LYS:HG2	1:A:29:GLU:HG3	17	2.62
(4,375)	1:A:47:LYS:H	1:A:47:LYS:HG2	8	2.62
(4,375)	1:A:47:LYS:H	1:A:47:LYS:HG2	8	2.62
(4,375)	1:A:47:LYS:H	1:A:47:LYS:HG3	8	2.62
(4,271)	1:A:40:ASN:H	1:A:40:ASN:HD21	4	2.62
(4,271)	1:A:40:ASN:H	1:A:40:ASN:HD22	4	2.62
(4,271)	1:A:40:ASN:H	1:A:40:ASN:HD22	4	2.62
(4,271)	1:A:40:ASN:H	1:A:40:ASN:HD21	4	2.62
(4,182)	1:A:59:LYS:H	1:A:59:LYS:HG2	15	2.62
(4,182)	1:A:59:LYS:H	1:A:59:LYS:HG3	15	2.62
(4,182)	1:A:59:LYS:H	1:A:59:LYS:HG2	15	2.62
(4,182)	1:A:59:LYS:H	1:A:59:LYS:HG3	15	2.62
(4,156)	1:A:28:GLY:H	1:A:31:CYS:HB2	9	2.62
(4,156)	1:A:28:GLY:H	1:A:31:CYS:HB2	9	2.62
(4,156)	1:A:28:GLY:H	1:A:31:CYS:HB3	9	2.62
(4,1197)	1:A:8:GLU:HA	1:A:8:GLU:HG2	1	2.62
(4,1197)	1:A:8:GLU:HA	1:A:8:GLU:HG3	1	2.62
(4,1197)	1:A:8:GLU:HA	1:A:8:GLU:HG2	1	2.62
(4,1197)	1:A:8:GLU:HA	1:A:8:GLU:HG3	1	2.62
(4,1183)	1:A:29:GLU:HB2	1:A:61:GLY:HA2	7	2.62
(4,1183)	1:A:29:GLU:HB2	1:A:61:GLY:HA3	7	2.62
(4,1183)	1:A:29:GLU:HB3	1:A:61:GLY:HA3	7	2.62
(4,1183)	1:A:29:GLU:HB2	1:A:61:GLY:HA3	7	2.62
(4,1183)	1:A:29:GLU:HB3	1:A:61:GLY:HA2	7	2.62
(4,1102)	1:A:59:LYS:H	1:A:59:LYS:HB3	4	2.62
(4,1102)	1:A:59:LYS:H	1:A:59:LYS:HB2	4	2.62
(4,1102)	1:A:59:LYS:H	1:A:59:LYS:HB3	4	2.62
(4,1102)	1:A:59:LYS:H	1:A:59:LYS:HB2	4	2.62
(4,1028)	1:A:24:LYS:H	1:A:24:LYS:HG2	7	2.62
(4,1028)	1:A:24:LYS:H	1:A:24:LYS:HG3	7	2.62
(4,1028)	1:A:24:LYS:H	1:A:24:LYS:HG2	7	2.62
(4,1028)	1:A:24:LYS:H	1:A:24:LYS:HG3	7	2.62
(4,1017)	1:A:8:GLU:H	1:A:8:GLU:HG2	6	2.62
(4,1017)	1:A:8:GLU:H	1:A:8:GLU:HG3	6	2.62
(4,1017)	1:A:8:GLU:H	1:A:8:GLU:HG2	6	2.62
(4,1017)	1:A:8:GLU:H	1:A:8:GLU:HG3	6	2.62
(4,967)	1:A:40:ASN:HD21	1:A:67:LYS:HA	15	2.61
(4,967)	1:A:40:ASN:HD22	1:A:67:LYS:HA	15	2.61
(4,953)	1:A:16:SER:HB2	1:A:20:GLN:HB2	14	2.61
(4,953)	1:A:16:SER:HB3	1:A:20:GLN:HB2	14	2.61

Continued on next page...

Continued from previous page...

Key	Atom-1	Atom-2	Model ID	Violation (Å)
(4,953)	1:A:16:SER:HB2	1:A:20:GLN:HB2	14	2.61
(4,953)	1:A:16:SER:HB3	1:A:20:GLN:HB2	14	2.61
(4,891)	1:A:51:GLU:HA	1:A:51:GLU:HG2	17	2.61
(4,882)	1:A:38:THR:HG21	1:A:39:CYS:H	13	2.61
(4,882)	1:A:38:THR:HG22	1:A:39:CYS:H	13	2.61
(4,882)	1:A:38:THR:HG23	1:A:39:CYS:H	13	2.61
(4,877)	1:A:11:THR:HG21	1:A:26:GLN:HG3	4	2.61
(4,877)	1:A:11:THR:HG22	1:A:26:GLN:HG3	4	2.61
(4,877)	1:A:11:THR:HG23	1:A:26:GLN:HG3	4	2.61
(4,877)	1:A:11:THR:HG21	1:A:26:GLN:HG2	4	2.61
(4,877)	1:A:11:THR:HG21	1:A:26:GLN:HG3	4	2.61
(4,877)	1:A:11:THR:HG22	1:A:26:GLN:HG2	4	2.61
(4,877)	1:A:11:THR:HG22	1:A:26:GLN:HG3	4	2.61
(4,877)	1:A:11:THR:HG23	1:A:26:GLN:HG2	4	2.61
(4,877)	1:A:11:THR:HG23	1:A:26:GLN:HG3	4	2.61
(4,877)	1:A:11:THR:HG21	1:A:26:GLN:HG2	4	2.61
(4,877)	1:A:11:THR:HG22	1:A:26:GLN:HG2	4	2.61
(4,877)	1:A:11:THR:HG23	1:A:26:GLN:HG2	4	2.61
(4,870)	1:A:9:LYS:HB2	1:A:30:GLY:HA3	5	2.61
(4,870)	1:A:9:LYS:HB2	1:A:30:GLY:HA2	5	2.61
(4,870)	1:A:9:LYS:HB2	1:A:30:GLY:HA3	5	2.61
(4,870)	1:A:9:LYS:HB2	1:A:30:GLY:HA2	5	2.61
(4,838)	1:A:46:CYS:HB3	1:A:51:GLU:HA	13	2.61
(4,838)	1:A:46:CYS:HB2	1:A:51:GLU:HA	13	2.61
(4,824)	1:A:39:CYS:HB2	1:A:55:PRO:HA	8	2.61
(4,797)	1:A:39:CYS:HB2	1:A:55:PRO:HA	8	2.61
(4,793)	1:A:34:ALA:HA	1:A:37:LYS:HE2	4	2.61
(4,793)	1:A:34:ALA:HA	1:A:37:LYS:HE3	4	2.61
(4,793)	1:A:34:ALA:HA	1:A:37:LYS:HE2	4	2.61
(4,793)	1:A:34:ALA:HA	1:A:37:LYS:HE3	4	2.61
(4,76)	1:A:56:ASP:HB2	1:A:57:SER:H	1	2.61
(4,76)	1:A:56:ASP:HB3	1:A:57:SER:H	1	2.61
(4,76)	1:A:56:ASP:HB2	1:A:57:SER:H	1	2.61
(4,76)	1:A:56:ASP:HB3	1:A:57:SER:H	1	2.61
(4,722)	1:A:62:SER:HA	1:A:67:LYS:HE3	20	2.61
(4,722)	1:A:62:SER:HA	1:A:67:LYS:HE2	20	2.61
(4,722)	1:A:62:SER:HA	1:A:67:LYS:HE3	20	2.61
(4,721)	1:A:67:LYS:HG3	1:A:67:LYS:HE3	2	2.61
(4,721)	1:A:67:LYS:HG3	1:A:67:LYS:HE2	2	2.61
(4,721)	1:A:67:LYS:HG3	1:A:67:LYS:HE3	2	2.61
(4,69)	1:A:24:LYS:H	1:A:24:LYS:HB2	20	2.61
(4,69)	1:A:24:LYS:H	1:A:24:LYS:HB3	20	2.61

Continued on next page...

Continued from previous page...

Key	Atom-1	Atom-2	Model ID	Violation (Å)
(4,583)	1:A:67:LYS:HG2	1:A:67:LYS:HE2	4	2.61
(4,583)	1:A:67:LYS:HG2	1:A:67:LYS:HE2	4	2.61
(4,583)	1:A:67:LYS:HG2	1:A:67:LYS:HE3	4	2.61
(4,583)	1:A:67:LYS:HG2	1:A:67:LYS:HE2	19	2.61
(4,583)	1:A:67:LYS:HG2	1:A:67:LYS:HE2	19	2.61
(4,583)	1:A:67:LYS:HG2	1:A:67:LYS:HE3	19	2.61
(4,434)	1:A:10:CYS:HB3	1:A:15:ARG:HG3	8	2.61
(4,434)	1:A:10:CYS:HB3	1:A:15:ARG:HG2	8	2.61
(4,434)	1:A:10:CYS:HB3	1:A:15:ARG:HG3	8	2.61
(4,280)	1:A:40:ASN:HD22	1:A:67:LYS:HA	15	2.61
(4,280)	1:A:40:ASN:HD21	1:A:67:LYS:HA	15	2.61
(4,271)	1:A:40:ASN:H	1:A:40:ASN:HD21	12	2.61
(4,271)	1:A:40:ASN:H	1:A:40:ASN:HD22	12	2.61
(4,271)	1:A:40:ASN:H	1:A:40:ASN:HD22	12	2.61
(4,271)	1:A:40:ASN:H	1:A:40:ASN:HD21	12	2.61
(4,271)	1:A:40:ASN:H	1:A:40:ASN:HD21	18	2.61
(4,271)	1:A:40:ASN:H	1:A:40:ASN:HD22	18	2.61
(4,271)	1:A:40:ASN:H	1:A:40:ASN:HD22	18	2.61
(4,271)	1:A:40:ASN:H	1:A:40:ASN:HD21	18	2.61
(4,1195)	1:A:51:GLU:HA	1:A:51:GLU:HG2	15	2.61
(4,1195)	1:A:51:GLU:HA	1:A:51:GLU:HG3	15	2.61
(4,1195)	1:A:51:GLU:HA	1:A:51:GLU:HG2	15	2.61
(4,1195)	1:A:51:GLU:HA	1:A:51:GLU:HG3	15	2.61
(4,1091)	1:A:59:LYS:HA	1:A:59:LYS:HG2	3	2.61
(4,1091)	1:A:59:LYS:HA	1:A:59:LYS:HG3	3	2.61
(4,1091)	1:A:59:LYS:HA	1:A:59:LYS:HG2	3	2.61
(4,1091)	1:A:59:LYS:HA	1:A:59:LYS:HG3	3	2.61
(4,1028)	1:A:24:LYS:H	1:A:24:LYS:HG2	18	2.61
(4,1028)	1:A:24:LYS:H	1:A:24:LYS:HG3	18	2.61
(4,1028)	1:A:24:LYS:H	1:A:24:LYS:HG2	18	2.61
(4,1028)	1:A:24:LYS:H	1:A:24:LYS:HG3	18	2.61
(4,1010)	1:A:9:LYS:HG3	1:A:9:LYS:HE2	14	2.61
(4,1010)	1:A:9:LYS:HG3	1:A:9:LYS:HE3	14	2.61
(4,1010)	1:A:9:LYS:HG3	1:A:9:LYS:HE2	14	2.61
(4,1010)	1:A:9:LYS:HG3	1:A:9:LYS:HE3	14	2.61
(4,1010)	1:A:9:LYS:HG2	1:A:9:LYS:HE2	14	2.61
(4,1010)	1:A:9:LYS:HG2	1:A:9:LYS:HE3	14	2.61
(4,1010)	1:A:9:LYS:HG3	1:A:9:LYS:HE2	14	2.61
(4,1010)	1:A:9:LYS:HG3	1:A:9:LYS:HE3	14	2.61
(4,995)	1:A:39:CYS:HB3	1:A:54:GLY:HA3	12	2.6
(4,995)	1:A:39:CYS:HB3	1:A:54:GLY:HA2	12	2.6
(4,940)	1:A:54:GLY:HA2	1:A:55:PRO:HD3	8	2.6

Continued on next page...

Continued from previous page...

Key	Atom-1	Atom-2	Model ID	Violation (Å)
(4,940)	1:A:54:GLY:HA3	1:A:55:PRO:HD3	8	2.6
(4,891)	1:A:51:GLU:HA	1:A:51:GLU:HG2	6	2.6
(4,877)	1:A:11:THR:HG21	1:A:26:GLN:HG3	18	2.6
(4,877)	1:A:11:THR:HG22	1:A:26:GLN:HG3	18	2.6
(4,877)	1:A:11:THR:HG23	1:A:26:GLN:HG3	18	2.6
(4,877)	1:A:11:THR:HG21	1:A:26:GLN:HG2	18	2.6
(4,877)	1:A:11:THR:HG21	1:A:26:GLN:HG3	18	2.6
(4,877)	1:A:11:THR:HG22	1:A:26:GLN:HG2	18	2.6
(4,877)	1:A:11:THR:HG22	1:A:26:GLN:HG3	18	2.6
(4,877)	1:A:11:THR:HG23	1:A:26:GLN:HG2	18	2.6
(4,877)	1:A:11:THR:HG23	1:A:26:GLN:HG3	18	2.6
(4,877)	1:A:11:THR:HG21	1:A:26:GLN:HG2	18	2.6
(4,877)	1:A:11:THR:HG22	1:A:26:GLN:HG2	18	2.6
(4,877)	1:A:11:THR:HG23	1:A:26:GLN:HG2	18	2.6
(4,824)	1:A:39:CYS:HB2	1:A:55:PRO:HA	18	2.6
(4,800)	1:A:39:CYS:HB3	1:A:58:CYS:HB2	14	2.6
(4,800)	1:A:39:CYS:HB2	1:A:58:CYS:HB3	14	2.6
(4,800)	1:A:39:CYS:HB2	1:A:58:CYS:HB2	14	2.6
(4,800)	1:A:39:CYS:HB2	1:A:58:CYS:HB3	14	2.6
(4,797)	1:A:39:CYS:HB2	1:A:55:PRO:HA	18	2.6
(4,72)	1:A:57:SER:H	1:A:57:SER:HB2	8	2.6
(4,72)	1:A:57:SER:H	1:A:57:SER:HB3	8	2.6
(4,605)	1:A:8:GLU:HB2	1:A:9:LYS:H	1	2.6
(4,605)	1:A:8:GLU:HB3	1:A:9:LYS:H	1	2.6
(4,605)	1:A:8:GLU:HB2	1:A:9:LYS:H	1	2.6
(4,605)	1:A:8:GLU:HB3	1:A:9:LYS:H	1	2.6
(4,487)	1:A:50:LYS:HG2	1:A:50:LYS:HE2	2	2.6
(4,487)	1:A:50:LYS:HG2	1:A:50:LYS:HE3	2	2.6
(4,487)	1:A:50:LYS:HG2	1:A:50:LYS:HE2	2	2.6
(4,487)	1:A:50:LYS:HG2	1:A:50:LYS:HE3	2	2.6
(4,487)	1:A:50:LYS:HG2	1:A:50:LYS:HE2	16	2.6
(4,487)	1:A:50:LYS:HG2	1:A:50:LYS:HE3	16	2.6
(4,487)	1:A:50:LYS:HG2	1:A:50:LYS:HE2	16	2.6
(4,487)	1:A:50:LYS:HG2	1:A:50:LYS:HE3	16	2.6
(4,375)	1:A:47:LYS:H	1:A:47:LYS:HG2	6	2.6
(4,375)	1:A:47:LYS:H	1:A:47:LYS:HG2	6	2.6
(4,375)	1:A:47:LYS:H	1:A:47:LYS:HG3	6	2.6
(4,295)	1:A:65:SER:HB2	1:A:66:CYS:H	2	2.6
(4,295)	1:A:65:SER:HB2	1:A:66:CYS:H	2	2.6
(4,295)	1:A:65:SER:HB3	1:A:66:CYS:H	2	2.6
(4,295)	1:A:65:SER:HB2	1:A:66:CYS:H	18	2.6
(4,295)	1:A:65:SER:HB2	1:A:66:CYS:H	18	2.6

Continued on next page...

Continued from previous page...

Key	Atom-1	Atom-2	Model ID	Violation (Å)
(4,295)	1:A:65:SER:HB3	1:A:66:CYS:H	18	2.6
(4,216)	1:A:29:GLU:HB2	1:A:30:GLY:H	16	2.6
(4,216)	1:A:29:GLU:HB3	1:A:30:GLY:H	16	2.6
(4,190)	1:A:59:LYS:HB2	1:A:60:CYS:H	17	2.6
(4,190)	1:A:59:LYS:HB3	1:A:60:CYS:H	17	2.6
(4,190)	1:A:59:LYS:HB2	1:A:60:CYS:H	17	2.6
(4,190)	1:A:59:LYS:HB3	1:A:60:CYS:H	17	2.6
(4,1197)	1:A:8:GLU:HA	1:A:8:GLU:HG2	8	2.6
(4,1197)	1:A:8:GLU:HA	1:A:8:GLU:HG3	8	2.6
(4,1197)	1:A:8:GLU:HA	1:A:8:GLU:HG2	8	2.6
(4,1197)	1:A:8:GLU:HA	1:A:8:GLU:HG3	8	2.6
(4,1195)	1:A:51:GLU:HA	1:A:51:GLU:HG2	16	2.6
(4,1195)	1:A:51:GLU:HA	1:A:51:GLU:HG3	16	2.6
(4,1195)	1:A:51:GLU:HA	1:A:51:GLU:HG2	16	2.6
(4,1195)	1:A:51:GLU:HA	1:A:51:GLU:HG3	16	2.6
(4,1189)	1:A:24:LYS:HA	1:A:24:LYS:HB3	4	2.6
(4,1113)	1:A:46:CYS:HB2	1:A:52:CYS:H	19	2.6
(4,1113)	1:A:46:CYS:HB2	1:A:52:CYS:H	19	2.6
(4,1113)	1:A:46:CYS:HB3	1:A:52:CYS:H	19	2.6
(4,1070)	1:A:9:LYS:HG2	1:A:9:LYS:HE2	14	2.6
(4,1070)	1:A:9:LYS:HG2	1:A:9:LYS:HE3	14	2.6
(4,1070)	1:A:9:LYS:HG2	1:A:9:LYS:HE2	14	2.6
(4,1070)	1:A:9:LYS:HG2	1:A:9:LYS:HE3	14	2.6
(4,105)	1:A:16:SER:HB3	1:A:20:GLN:HE21	20	2.6
(4,105)	1:A:16:SER:HB2	1:A:20:GLN:HE21	20	2.6
(4,105)	1:A:16:SER:HB2	1:A:20:GLN:HE21	20	2.6
(4,105)	1:A:16:SER:HB3	1:A:20:GLN:HE21	20	2.6
(4,105)	1:A:16:SER:HB3	1:A:20:GLN:HE22	20	2.6
(4,105)	1:A:16:SER:HB2	1:A:20:GLN:HE21	20	2.6
(4,105)	1:A:16:SER:HB2	1:A:20:GLN:HE22	20	2.6
(4,105)	1:A:16:SER:HB3	1:A:20:GLN:HE21	20	2.6
(4,105)	1:A:16:SER:HB3	1:A:20:GLN:HE22	20	2.6
(4,1028)	1:A:24:LYS:H	1:A:24:LYS:HG2	17	2.6
(4,1028)	1:A:24:LYS:H	1:A:24:LYS:HG3	17	2.6
(4,1028)	1:A:24:LYS:H	1:A:24:LYS:HG2	17	2.6
(4,1028)	1:A:24:LYS:H	1:A:24:LYS:HG3	17	2.6
(4,957)	1:A:7:GLY:HA2	1:A:10:CYS:HB2	10	2.59
(4,957)	1:A:7:GLY:HA3	1:A:10:CYS:HB2	10	2.59
(4,780)	1:A:50:LYS:HA	1:A:50:LYS:HB3	16	2.59
(4,74)	1:A:57:SER:H	1:A:57:SER:HB3	17	2.59
(4,74)	1:A:57:SER:H	1:A:57:SER:HB2	17	2.59
(4,74)	1:A:57:SER:H	1:A:57:SER:HB2	17	2.59

Continued on next page...

Continued from previous page...

Key	Atom-1	Atom-2	Model ID	Violation (Å)
(4,74)	1:A:57:SER:H	1:A:57:SER:HB3	17	2.59
(4,733)	1:A:12:SER:HA	1:A:15:ARG:HB2	7	2.59
(4,733)	1:A:12:SER:HA	1:A:15:ARG:HB2	7	2.59
(4,733)	1:A:12:SER:HA	1:A:15:ARG:HB3	7	2.59
(4,646)	1:A:53:THR:H	1:A:57:SER:HB3	2	2.59
(4,646)	1:A:53:THR:H	1:A:57:SER:HB2	2	2.59
(4,604)	1:A:53:THR:H	1:A:57:SER:HB2	12	2.59
(4,604)	1:A:53:THR:H	1:A:57:SER:HB3	12	2.59
(4,604)	1:A:53:THR:H	1:A:57:SER:HB2	12	2.59
(4,604)	1:A:53:THR:H	1:A:57:SER:HB3	12	2.59
(4,602)	1:A:52:CYS:HB2	1:A:57:SER:HB2	10	2.59
(4,602)	1:A:52:CYS:HB2	1:A:57:SER:HB2	10	2.59
(4,602)	1:A:52:CYS:HB2	1:A:57:SER:HB3	10	2.59
(4,434)	1:A:10:CYS:HB3	1:A:15:ARG:HG3	13	2.59
(4,434)	1:A:10:CYS:HB3	1:A:15:ARG:HG2	13	2.59
(4,434)	1:A:10:CYS:HB3	1:A:15:ARG:HG3	13	2.59
(4,306)	1:A:62:SER:H	1:A:62:SER:HB3	15	2.59
(4,306)	1:A:62:SER:H	1:A:62:SER:HB2	15	2.59
(4,306)	1:A:62:SER:H	1:A:62:SER:HB3	15	2.59
(4,306)	1:A:62:SER:H	1:A:62:SER:HB3	17	2.59
(4,306)	1:A:62:SER:H	1:A:62:SER:HB2	17	2.59
(4,306)	1:A:62:SER:H	1:A:62:SER:HB3	17	2.59
(4,285)	1:A:7:GLY:HA2	1:A:9:LYS:H	15	2.59
(4,285)	1:A:7:GLY:HA3	1:A:9:LYS:H	15	2.59
(4,285)	1:A:7:GLY:HA2	1:A:9:LYS:H	15	2.59
(4,285)	1:A:7:GLY:HA3	1:A:9:LYS:H	15	2.59
(4,182)	1:A:59:LYS:H	1:A:59:LYS:HG2	13	2.59
(4,182)	1:A:59:LYS:H	1:A:59:LYS:HG3	13	2.59
(4,182)	1:A:59:LYS:H	1:A:59:LYS:HG2	13	2.59
(4,182)	1:A:59:LYS:H	1:A:59:LYS:HG3	13	2.59
(4,1209)	1:A:23:SER:HB2	1:A:24:LYS:HG2	12	2.59
(4,1209)	1:A:23:SER:HB2	1:A:24:LYS:HG3	12	2.59
(4,1209)	1:A:23:SER:HB3	1:A:24:LYS:HG2	12	2.59
(4,1209)	1:A:23:SER:HB3	1:A:24:LYS:HG3	12	2.59
(4,1209)	1:A:23:SER:HB2	1:A:24:LYS:HG2	12	2.59
(4,1209)	1:A:23:SER:HB2	1:A:24:LYS:HG2	12	2.59
(4,1209)	1:A:23:SER:HB3	1:A:24:LYS:HG2	12	2.59
(4,1153)	1:A:32:THR:HA	1:A:37:LYS:HG2	12	2.59
(4,1102)	1:A:59:LYS:H	1:A:59:LYS:HB3	10	2.59
(4,1102)	1:A:59:LYS:H	1:A:59:LYS:HB2	10	2.59
(4,1102)	1:A:59:LYS:H	1:A:59:LYS:HB3	10	2.59
(4,1102)	1:A:59:LYS:H	1:A:59:LYS:HB2	10	2.59

Continued on next page...

Continued from previous page...

Key	Atom-1	Atom-2	Model ID	Violation (Å)
(4,1070)	1:A:9:LYS:HG2	1:A:9:LYS:HE2	19	2.59
(4,1070)	1:A:9:LYS:HG2	1:A:9:LYS:HE3	19	2.59
(4,1070)	1:A:9:LYS:HG2	1:A:9:LYS:HE2	19	2.59
(4,1070)	1:A:9:LYS:HG2	1:A:9:LYS:HE3	19	2.59
(4,1058)	1:A:34:ALA:HA	1:A:37:LYS:HB2	18	2.59
(4,1058)	1:A:34:ALA:HA	1:A:37:LYS:HB3	18	2.59
(4,1058)	1:A:34:ALA:HA	1:A:37:LYS:HB3	18	2.59
(4,1058)	1:A:34:ALA:HA	1:A:37:LYS:HB2	18	2.59
(4,1054)	1:A:33:CYS:H	1:A:37:LYS:HG2	13	2.59
(4,1054)	1:A:33:CYS:H	1:A:37:LYS:HG3	13	2.59
(4,1054)	1:A:33:CYS:H	1:A:37:LYS:HG2	13	2.59
(4,105)	1:A:16:SER:HB3	1:A:20:GLN:HE21	5	2.59
(4,105)	1:A:16:SER:HB2	1:A:20:GLN:HE21	5	2.59
(4,105)	1:A:16:SER:HB2	1:A:20:GLN:HE21	5	2.59
(4,105)	1:A:16:SER:HB3	1:A:20:GLN:HE21	5	2.59
(4,105)	1:A:16:SER:HB3	1:A:20:GLN:HE22	5	2.59
(4,105)	1:A:16:SER:HB2	1:A:20:GLN:HE21	5	2.59
(4,105)	1:A:16:SER:HB2	1:A:20:GLN:HE22	5	2.59
(4,105)	1:A:16:SER:HB3	1:A:20:GLN:HE21	5	2.59
(4,105)	1:A:16:SER:HB3	1:A:20:GLN:HE22	5	2.59
(4,1017)	1:A:8:GLU:H	1:A:8:GLU:HG2	7	2.59
(4,1017)	1:A:8:GLU:H	1:A:8:GLU:HG3	7	2.59
(4,1017)	1:A:8:GLU:H	1:A:8:GLU:HG2	7	2.59
(4,1017)	1:A:8:GLU:H	1:A:8:GLU:HG3	7	2.59
(4,790)	1:A:47:LYS:HG2	1:A:66:CYS:HB3	9	2.58
(4,782)	1:A:9:LYS:HA	1:A:9:LYS:HD3	19	2.58
(4,782)	1:A:9:LYS:HA	1:A:9:LYS:HD2	19	2.58
(4,782)	1:A:9:LYS:HA	1:A:9:LYS:HD3	19	2.58
(4,774)	1:A:6:LYS:HA	1:A:6:LYS:HG2	1	2.58
(4,774)	1:A:6:LYS:HA	1:A:6:LYS:HG2	1	2.58
(4,774)	1:A:6:LYS:HA	1:A:6:LYS:HG3	1	2.58
(4,774)	1:A:6:LYS:HA	1:A:6:LYS:HG3	1	2.58
(4,641)	1:A:6:LYS:HA	1:A:6:LYS:HG3	1	2.58
(4,641)	1:A:6:LYS:HA	1:A:6:LYS:HG2	1	2.58
(4,641)	1:A:6:LYS:HA	1:A:6:LYS:HG2	1	2.58
(4,641)	1:A:6:LYS:HA	1:A:6:LYS:HG3	1	2.58
(4,583)	1:A:67:LYS:HG2	1:A:67:LYS:HE2	8	2.58
(4,583)	1:A:67:LYS:HG2	1:A:67:LYS:HE2	8	2.58
(4,583)	1:A:67:LYS:HG2	1:A:67:LYS:HE3	8	2.58
(4,583)	1:A:67:LYS:HG2	1:A:67:LYS:HE2	20	2.58
(4,583)	1:A:67:LYS:HG2	1:A:67:LYS:HE2	20	2.58
(4,583)	1:A:67:LYS:HG2	1:A:67:LYS:HE3	20	2.58

Continued on next page...

Continued from previous page...

Key	Atom-1	Atom-2	Model ID	Violation (Å)
(4,580)	1:A:16:SER:H	1:A:16:SER:HB3	16	2.58
(4,580)	1:A:16:SER:H	1:A:16:SER:HB2	16	2.58
(4,515)	1:A:39:CYS:HB2	1:A:54:GLY:HA2	12	2.58
(4,515)	1:A:39:CYS:HB3	1:A:54:GLY:HA2	12	2.58
(4,515)	1:A:39:CYS:HB2	1:A:54:GLY:HA3	12	2.58
(4,434)	1:A:10:CYS:HB3	1:A:15:ARG:HG3	1	2.58
(4,434)	1:A:10:CYS:HB3	1:A:15:ARG:HG2	1	2.58
(4,434)	1:A:10:CYS:HB3	1:A:15:ARG:HG3	1	2.58
(4,360)	1:A:51:GLU:H	1:A:51:GLU:HG2	12	2.58
(4,360)	1:A:51:GLU:H	1:A:51:GLU:HG3	12	2.58
(4,360)	1:A:51:GLU:H	1:A:51:GLU:HG2	12	2.58
(4,360)	1:A:51:GLU:H	1:A:51:GLU:HG3	12	2.58
(4,284)	1:A:18:PRO:HD2	1:A:20:GLN:HE22	8	2.58
(4,284)	1:A:18:PRO:HD2	1:A:20:GLN:HE21	8	2.58
(4,181)	1:A:59:LYS:H	1:A:59:LYS:HB2	1	2.58
(4,181)	1:A:59:LYS:H	1:A:59:LYS:HB3	1	2.58
(4,181)	1:A:59:LYS:H	1:A:59:LYS:HB2	19	2.58
(4,181)	1:A:59:LYS:H	1:A:59:LYS:HB3	19	2.58
(4,1190)	1:A:50:LYS:HA	1:A:50:LYS:HD2	1	2.58
(4,1190)	1:A:50:LYS:HA	1:A:50:LYS:HD3	1	2.58
(4,1113)	1:A:46:CYS:HB2	1:A:52:CYS:H	2	2.58
(4,1113)	1:A:46:CYS:HB2	1:A:52:CYS:H	2	2.58
(4,1113)	1:A:46:CYS:HB3	1:A:52:CYS:H	2	2.58
(4,1086)	1:A:47:LYS:HB3	1:A:47:LYS:HE2	15	2.58
(4,1086)	1:A:47:LYS:HB3	1:A:47:LYS:HE3	15	2.58
(4,1086)	1:A:47:LYS:HB3	1:A:47:LYS:HE2	15	2.58
(4,1086)	1:A:47:LYS:HB3	1:A:47:LYS:HE3	15	2.58
(4,1028)	1:A:24:LYS:H	1:A:24:LYS:HG2	14	2.58
(4,1028)	1:A:24:LYS:H	1:A:24:LYS:HG3	14	2.58
(4,1028)	1:A:24:LYS:H	1:A:24:LYS:HG2	14	2.58
(4,1028)	1:A:24:LYS:H	1:A:24:LYS:HG3	14	2.58
(4,995)	1:A:39:CYS:HB3	1:A:54:GLY:HA3	2	2.57
(4,995)	1:A:39:CYS:HB3	1:A:54:GLY:HA2	2	2.57
(4,940)	1:A:54:GLY:HA2	1:A:55:PRO:HD3	20	2.57
(4,940)	1:A:54:GLY:HA3	1:A:55:PRO:HD3	20	2.57
(4,895)	1:A:54:GLY:HA2	1:A:55:PRO:HD2	14	2.57
(4,895)	1:A:54:GLY:HA3	1:A:55:PRO:HD2	14	2.57
(4,891)	1:A:51:GLU:HA	1:A:51:GLU:HG2	20	2.57
(4,79)	1:A:45:GLY:HA3	1:A:46:CYS:H	2	2.57
(4,79)	1:A:45:GLY:HA2	1:A:46:CYS:H	2	2.57
(4,677)	1:A:52:CYS:HA	1:A:57:SER:HB3	9	2.57
(4,677)	1:A:52:CYS:HA	1:A:57:SER:HB2	9	2.57

Continued on next page...

Continued from previous page...

Key	Atom-1	Atom-2	Model ID	Violation (Å)
(4,677)	1:A:52:CYS:HA	1:A:57:SER:HB2	9	2.57
(4,677)	1:A:52:CYS:HA	1:A:57:SER:HB3	9	2.57
(4,675)	1:A:52:CYS:HA	1:A:57:SER:HB2	9	2.57
(4,675)	1:A:52:CYS:HA	1:A:57:SER:HB2	9	2.57
(4,675)	1:A:52:CYS:HA	1:A:57:SER:HB3	9	2.57
(4,675)	1:A:52:CYS:HA	1:A:57:SER:HB3	9	2.57
(4,618)	1:A:46:CYS:HB2	1:A:53:THR:HG21	20	2.57
(4,618)	1:A:46:CYS:HB2	1:A:53:THR:HG22	20	2.57
(4,618)	1:A:46:CYS:HB2	1:A:53:THR:HG23	20	2.57
(4,618)	1:A:46:CYS:HB2	1:A:53:THR:HG21	20	2.57
(4,618)	1:A:46:CYS:HB2	1:A:53:THR:HG22	20	2.57
(4,618)	1:A:46:CYS:HB2	1:A:53:THR:HG23	20	2.57
(4,618)	1:A:46:CYS:HB3	1:A:53:THR:HG21	20	2.57
(4,618)	1:A:46:CYS:HB3	1:A:53:THR:HG22	20	2.57
(4,618)	1:A:46:CYS:HB3	1:A:53:THR:HG23	20	2.57
(4,605)	1:A:8:GLU:HB2	1:A:9:LYS:H	17	2.57
(4,605)	1:A:8:GLU:HB3	1:A:9:LYS:H	17	2.57
(4,605)	1:A:8:GLU:HB2	1:A:9:LYS:H	17	2.57
(4,605)	1:A:8:GLU:HB3	1:A:9:LYS:H	17	2.57
(4,487)	1:A:50:LYS:HG2	1:A:50:LYS:HE2	17	2.57
(4,487)	1:A:50:LYS:HG2	1:A:50:LYS:HE3	17	2.57
(4,487)	1:A:50:LYS:HG2	1:A:50:LYS:HE2	17	2.57
(4,487)	1:A:50:LYS:HG2	1:A:50:LYS:HE3	17	2.57
(4,295)	1:A:65:SER:HB2	1:A:66:CYS:H	20	2.57
(4,295)	1:A:65:SER:HB2	1:A:66:CYS:H	20	2.57
(4,295)	1:A:65:SER:HB3	1:A:66:CYS:H	20	2.57
(4,290)	1:A:9:LYS:H	1:A:9:LYS:HG3	6	2.57
(4,290)	1:A:9:LYS:H	1:A:9:LYS:HG2	6	2.57
(4,290)	1:A:9:LYS:H	1:A:9:LYS:HG3	6	2.57
(4,271)	1:A:40:ASN:H	1:A:40:ASN:HD21	1	2.57
(4,271)	1:A:40:ASN:H	1:A:40:ASN:HD22	1	2.57
(4,271)	1:A:40:ASN:H	1:A:40:ASN:HD22	1	2.57
(4,271)	1:A:40:ASN:H	1:A:40:ASN:HD21	1	2.57
(4,1197)	1:A:8:GLU:HA	1:A:8:GLU:HG2	6	2.57
(4,1197)	1:A:8:GLU:HA	1:A:8:GLU:HG3	6	2.57
(4,1197)	1:A:8:GLU:HA	1:A:8:GLU:HG2	6	2.57
(4,1197)	1:A:8:GLU:HA	1:A:8:GLU:HG3	6	2.57
(4,1113)	1:A:46:CYS:HB2	1:A:52:CYS:H	17	2.57
(4,1113)	1:A:46:CYS:HB2	1:A:52:CYS:H	17	2.57
(4,1113)	1:A:46:CYS:HB3	1:A:52:CYS:H	17	2.57
(4,1098)	1:A:12:SER:HB2	1:A:13:ALA:H	5	2.57
(4,1098)	1:A:12:SER:HB3	1:A:13:ALA:H	5	2.57

Continued on next page...

Continued from previous page...

Key	Atom-1	Atom-2	Model ID	Violation (Å)
(4,1098)	1:A:12:SER:HB2	1:A:13:ALA:H	5	2.57
(4,1098)	1:A:12:SER:HB3	1:A:13:ALA:H	5	2.57
(4,995)	1:A:39:CYS:HB3	1:A:54:GLY:HA3	16	2.56
(4,995)	1:A:39:CYS:HB3	1:A:54:GLY:HA2	16	2.56
(4,838)	1:A:46:CYS:HB3	1:A:51:GLU:HA	18	2.56
(4,838)	1:A:46:CYS:HB2	1:A:51:GLU:HA	18	2.56
(4,824)	1:A:39:CYS:HB2	1:A:55:PRO:HA	6	2.56
(4,800)	1:A:39:CYS:HB3	1:A:58:CYS:HB2	12	2.56
(4,800)	1:A:39:CYS:HB2	1:A:58:CYS:HB3	12	2.56
(4,800)	1:A:39:CYS:HB2	1:A:58:CYS:HB2	12	2.56
(4,800)	1:A:39:CYS:HB2	1:A:58:CYS:HB3	12	2.56
(4,797)	1:A:39:CYS:HB2	1:A:55:PRO:HA	6	2.56
(4,722)	1:A:62:SER:HA	1:A:67:LYS:HE3	3	2.56
(4,722)	1:A:62:SER:HA	1:A:67:LYS:HE2	3	2.56
(4,722)	1:A:62:SER:HA	1:A:67:LYS:HE3	3	2.56
(4,722)	1:A:62:SER:HA	1:A:67:LYS:HE3	11	2.56
(4,722)	1:A:62:SER:HA	1:A:67:LYS:HE2	11	2.56
(4,722)	1:A:62:SER:HA	1:A:67:LYS:HE3	11	2.56
(4,69)	1:A:24:LYS:H	1:A:24:LYS:HB2	17	2.56
(4,69)	1:A:24:LYS:H	1:A:24:LYS:HB3	17	2.56
(4,677)	1:A:52:CYS:HA	1:A:57:SER:HB3	17	2.56
(4,677)	1:A:52:CYS:HA	1:A:57:SER:HB2	17	2.56
(4,677)	1:A:52:CYS:HA	1:A:57:SER:HB2	17	2.56
(4,677)	1:A:52:CYS:HA	1:A:57:SER:HB3	17	2.56
(4,675)	1:A:52:CYS:HA	1:A:57:SER:HB2	17	2.56
(4,675)	1:A:52:CYS:HA	1:A:57:SER:HB2	17	2.56
(4,675)	1:A:52:CYS:HA	1:A:57:SER:HB3	17	2.56
(4,675)	1:A:52:CYS:HA	1:A:57:SER:HB3	17	2.56
(4,618)	1:A:46:CYS:HB2	1:A:53:THR:HG21	4	2.56
(4,618)	1:A:46:CYS:HB2	1:A:53:THR:HG22	4	2.56
(4,618)	1:A:46:CYS:HB2	1:A:53:THR:HG23	4	2.56
(4,618)	1:A:46:CYS:HB2	1:A:53:THR:HG21	4	2.56
(4,618)	1:A:46:CYS:HB2	1:A:53:THR:HG22	4	2.56
(4,618)	1:A:46:CYS:HB2	1:A:53:THR:HG23	4	2.56
(4,618)	1:A:46:CYS:HB3	1:A:53:THR:HG21	4	2.56
(4,618)	1:A:46:CYS:HB3	1:A:53:THR:HG22	4	2.56
(4,618)	1:A:46:CYS:HB3	1:A:53:THR:HG23	4	2.56
(4,597)	1:A:45:GLY:HA2	1:A:53:THR:HG21	16	2.56
(4,597)	1:A:45:GLY:HA2	1:A:53:THR:HG22	16	2.56
(4,597)	1:A:45:GLY:HA2	1:A:53:THR:HG23	16	2.56
(4,597)	1:A:45:GLY:HA3	1:A:53:THR:HG21	16	2.56
(4,597)	1:A:45:GLY:HA3	1:A:53:THR:HG22	16	2.56

Continued on next page...

Continued from previous page...

Key	Atom-1	Atom-2	Model ID	Violation (Å)
(4,597)	1:A:45:GLY:HA3	1:A:53:THR:HG23	16	2.56
(4,519)	1:A:39:CYS:HB3	1:A:54:GLY:HA2	12	2.56
(4,519)	1:A:39:CYS:HB2	1:A:54:GLY:HA2	12	2.56
(4,519)	1:A:39:CYS:HB3	1:A:54:GLY:HA3	12	2.56
(4,515)	1:A:39:CYS:HB2	1:A:54:GLY:HA2	2	2.56
(4,515)	1:A:39:CYS:HB3	1:A:54:GLY:HA2	2	2.56
(4,515)	1:A:39:CYS:HB2	1:A:54:GLY:HA3	2	2.56
(4,416)	1:A:45:GLY:HA3	1:A:53:THR:HG21	16	2.56
(4,416)	1:A:45:GLY:HA3	1:A:53:THR:HG22	16	2.56
(4,416)	1:A:45:GLY:HA3	1:A:53:THR:HG23	16	2.56
(4,416)	1:A:45:GLY:HA2	1:A:53:THR:HG21	16	2.56
(4,416)	1:A:45:GLY:HA2	1:A:53:THR:HG22	16	2.56
(4,416)	1:A:45:GLY:HA2	1:A:53:THR:HG23	16	2.56
(4,396)	1:A:29:GLU:H	1:A:61:GLY:HA3	16	2.56
(4,396)	1:A:29:GLU:H	1:A:61:GLY:HA2	16	2.56
(4,396)	1:A:29:GLU:H	1:A:61:GLY:HA3	16	2.56
(4,396)	1:A:29:GLU:H	1:A:61:GLY:HA2	16	2.56
(4,360)	1:A:51:GLU:H	1:A:51:GLU:HG2	9	2.56
(4,360)	1:A:51:GLU:H	1:A:51:GLU:HG3	9	2.56
(4,360)	1:A:51:GLU:H	1:A:51:GLU:HG2	9	2.56
(4,360)	1:A:51:GLU:H	1:A:51:GLU:HG3	9	2.56
(4,308)	1:A:62:SER:H	1:A:62:SER:HB2	3	2.56
(4,308)	1:A:62:SER:H	1:A:62:SER:HB2	7	2.56
(4,308)	1:A:62:SER:H	1:A:62:SER:HB2	11	2.56
(4,295)	1:A:65:SER:HB2	1:A:66:CYS:H	4	2.56
(4,295)	1:A:65:SER:HB2	1:A:66:CYS:H	4	2.56
(4,295)	1:A:65:SER:HB3	1:A:66:CYS:H	4	2.56
(4,288)	1:A:8:GLU:HB2	1:A:9:LYS:H	10	2.56
(4,288)	1:A:8:GLU:HB3	1:A:9:LYS:H	10	2.56
(4,288)	1:A:8:GLU:HB3	1:A:9:LYS:H	10	2.56
(4,285)	1:A:7:GLY:HA2	1:A:9:LYS:H	16	2.56
(4,285)	1:A:7:GLY:HA3	1:A:9:LYS:H	16	2.56
(4,285)	1:A:7:GLY:HA2	1:A:9:LYS:H	16	2.56
(4,285)	1:A:7:GLY:HA3	1:A:9:LYS:H	16	2.56
(4,284)	1:A:18:PRO:HD2	1:A:20:GLN:HE22	20	2.56
(4,284)	1:A:18:PRO:HD2	1:A:20:GLN:HE21	20	2.56
(4,271)	1:A:40:ASN:H	1:A:40:ASN:HD21	20	2.56
(4,271)	1:A:40:ASN:H	1:A:40:ASN:HD22	20	2.56
(4,271)	1:A:40:ASN:H	1:A:40:ASN:HD22	20	2.56
(4,271)	1:A:40:ASN:H	1:A:40:ASN:HD21	20	2.56
(4,247)	1:A:29:GLU:H	1:A:61:GLY:HA2	16	2.56
(4,247)	1:A:29:GLU:H	1:A:61:GLY:HA2	16	2.56

Continued on next page...

Continued from previous page...

Key	Atom-1	Atom-2	Model ID	Violation (Å)
(4,247)	1:A:29:GLU:H	1:A:61:GLY:HA3	16	2.56
(4,247)	1:A:29:GLU:H	1:A:61:GLY:HA3	16	2.56
(4,181)	1:A:59:LYS:H	1:A:59:LYS:HB2	12	2.56
(4,181)	1:A:59:LYS:H	1:A:59:LYS:HB3	12	2.56
(4,161)	1:A:16:SER:HB2	1:A:20:GLN:H	15	2.56
(4,161)	1:A:16:SER:HB3	1:A:20:GLN:H	15	2.56
(4,161)	1:A:16:SER:HB2	1:A:20:GLN:H	15	2.56
(4,161)	1:A:16:SER:HB3	1:A:20:GLN:H	15	2.56
(4,1113)	1:A:46:CYS:HB2	1:A:52:CYS:H	15	2.56
(4,1113)	1:A:46:CYS:HB2	1:A:52:CYS:H	15	2.56
(4,1113)	1:A:46:CYS:HB3	1:A:52:CYS:H	15	2.56
(4,1098)	1:A:12:SER:HB2	1:A:13:ALA:H	7	2.56
(4,1098)	1:A:12:SER:HB3	1:A:13:ALA:H	7	2.56
(4,1098)	1:A:12:SER:HB2	1:A:13:ALA:H	7	2.56
(4,1098)	1:A:12:SER:HB3	1:A:13:ALA:H	7	2.56
(4,1031)	1:A:26:GLN:HA	1:A:26:GLN:HG2	4	2.56
(4,1031)	1:A:26:GLN:HA	1:A:26:GLN:HG3	4	2.56
(4,1031)	1:A:26:GLN:HA	1:A:26:GLN:HG2	4	2.56
(4,1031)	1:A:26:GLN:HA	1:A:26:GLN:HG3	4	2.56
(4,1010)	1:A:9:LYS:HG3	1:A:9:LYS:HE2	6	2.56
(4,1010)	1:A:9:LYS:HG3	1:A:9:LYS:HE3	6	2.56
(4,1010)	1:A:9:LYS:HG3	1:A:9:LYS:HE2	6	2.56
(4,1010)	1:A:9:LYS:HG3	1:A:9:LYS:HE3	6	2.56
(4,1010)	1:A:9:LYS:HG2	1:A:9:LYS:HE2	6	2.56
(4,1010)	1:A:9:LYS:HG2	1:A:9:LYS:HE3	6	2.56
(4,1010)	1:A:9:LYS:HG3	1:A:9:LYS:HE2	6	2.56
(4,1010)	1:A:9:LYS:HG3	1:A:9:LYS:HE3	6	2.56
(4,967)	1:A:40:ASN:HD21	1:A:67:LYS:HA	18	2.55
(4,967)	1:A:40:ASN:HD22	1:A:67:LYS:HA	18	2.55
(4,940)	1:A:54:GLY:HA2	1:A:55:PRO:HD3	10	2.55
(4,940)	1:A:54:GLY:HA3	1:A:55:PRO:HD3	10	2.55
(4,895)	1:A:54:GLY:HA2	1:A:55:PRO:HD2	18	2.55
(4,895)	1:A:54:GLY:HA3	1:A:55:PRO:HD2	18	2.55
(4,891)	1:A:51:GLU:HA	1:A:51:GLU:HG2	14	2.55
(4,891)	1:A:51:GLU:HA	1:A:51:GLU:HG2	18	2.55
(4,800)	1:A:39:CYS:HB3	1:A:58:CYS:HB2	17	2.55
(4,800)	1:A:39:CYS:HB2	1:A:58:CYS:HB3	17	2.55
(4,800)	1:A:39:CYS:HB2	1:A:58:CYS:HB2	17	2.55
(4,800)	1:A:39:CYS:HB2	1:A:58:CYS:HB3	17	2.55
(4,800)	1:A:39:CYS:HB3	1:A:58:CYS:HB2	19	2.55
(4,800)	1:A:39:CYS:HB2	1:A:58:CYS:HB3	19	2.55
(4,800)	1:A:39:CYS:HB2	1:A:58:CYS:HB2	19	2.55

Continued on next page...

Continued from previous page...

Key	Atom-1	Atom-2	Model ID	Violation (Å)
(4,800)	1:A:39:CYS:HB2	1:A:58:CYS:HB3	19	2.55
(4,780)	1:A:50:LYS:HA	1:A:50:LYS:HB3	17	2.55
(4,72)	1:A:57:SER:H	1:A:57:SER:HB2	13	2.55
(4,72)	1:A:57:SER:H	1:A:57:SER:HB3	13	2.55
(4,718)	1:A:15:ARG:HB3	1:A:15:ARG:HD3	8	2.55
(4,718)	1:A:15:ARG:HB3	1:A:15:ARG:HD2	8	2.55
(4,718)	1:A:15:ARG:HB3	1:A:15:ARG:HD3	8	2.55
(4,69)	1:A:24:LYS:H	1:A:24:LYS:HB2	3	2.55
(4,69)	1:A:24:LYS:H	1:A:24:LYS:HB3	3	2.55
(4,677)	1:A:52:CYS:HA	1:A:57:SER:HB3	12	2.55
(4,677)	1:A:52:CYS:HA	1:A:57:SER:HB2	12	2.55
(4,677)	1:A:52:CYS:HA	1:A:57:SER:HB2	12	2.55
(4,677)	1:A:52:CYS:HA	1:A:57:SER:HB3	12	2.55
(4,675)	1:A:52:CYS:HA	1:A:57:SER:HB2	12	2.55
(4,675)	1:A:52:CYS:HA	1:A:57:SER:HB2	12	2.55
(4,675)	1:A:52:CYS:HA	1:A:57:SER:HB3	12	2.55
(4,675)	1:A:52:CYS:HA	1:A:57:SER:HB3	12	2.55
(4,656)	1:A:21:CYS:HA	1:A:21:CYS:HB3	9	2.55
(4,620)	1:A:31:CYS:HB3	1:A:37:LYS:HD2	8	2.55
(4,620)	1:A:31:CYS:HB3	1:A:37:LYS:HD3	8	2.55
(4,620)	1:A:31:CYS:HB3	1:A:37:LYS:HD2	8	2.55
(4,620)	1:A:31:CYS:HB3	1:A:37:LYS:HD3	8	2.55
(4,583)	1:A:67:LYS:HG2	1:A:67:LYS:HE2	17	2.55
(4,583)	1:A:67:LYS:HG2	1:A:67:LYS:HE2	17	2.55
(4,583)	1:A:67:LYS:HG2	1:A:67:LYS:HE3	17	2.55
(4,515)	1:A:39:CYS:HB2	1:A:54:GLY:HA2	16	2.55
(4,515)	1:A:39:CYS:HB3	1:A:54:GLY:HA2	16	2.55
(4,515)	1:A:39:CYS:HB2	1:A:54:GLY:HA3	16	2.55
(4,388)	1:A:25:CYS:HB2	1:A:36:CYS:HB2	3	2.55
(4,388)	1:A:25:CYS:HB2	1:A:36:CYS:HB2	3	2.55
(4,388)	1:A:25:CYS:HB3	1:A:36:CYS:HB2	3	2.55
(4,306)	1:A:62:SER:H	1:A:62:SER:HB3	8	2.55
(4,306)	1:A:62:SER:H	1:A:62:SER:HB2	8	2.55
(4,306)	1:A:62:SER:H	1:A:62:SER:HB3	8	2.55
(4,284)	1:A:18:PRO:HD2	1:A:20:GLN:HE22	5	2.55
(4,284)	1:A:18:PRO:HD2	1:A:20:GLN:HE21	5	2.55
(4,280)	1:A:40:ASN:HD22	1:A:67:LYS:HA	18	2.55
(4,280)	1:A:40:ASN:HD21	1:A:67:LYS:HA	18	2.55
(4,1208)	1:A:6:LYS:HE2	1:A:15:ARG:HA	14	2.55
(4,1208)	1:A:6:LYS:HE3	1:A:15:ARG:HA	14	2.55
(4,1208)	1:A:6:LYS:HE2	1:A:15:ARG:HA	14	2.55
(4,1208)	1:A:6:LYS:HE3	1:A:15:ARG:HA	14	2.55

Continued on next page...

Continued from previous page...

Key	Atom-1	Atom-2	Model ID	Violation (Å)
(4,1098)	1:A:12:SER:HB2	1:A:13:ALA:H	11	2.55
(4,1098)	1:A:12:SER:HB3	1:A:13:ALA:H	11	2.55
(4,1098)	1:A:12:SER:HB2	1:A:13:ALA:H	11	2.55
(4,1098)	1:A:12:SER:HB3	1:A:13:ALA:H	11	2.55
(4,1098)	1:A:12:SER:HB2	1:A:13:ALA:H	13	2.55
(4,1098)	1:A:12:SER:HB3	1:A:13:ALA:H	13	2.55
(4,1098)	1:A:12:SER:HB2	1:A:13:ALA:H	13	2.55
(4,1098)	1:A:12:SER:HB3	1:A:13:ALA:H	13	2.55
(4,1091)	1:A:59:LYS:HA	1:A:59:LYS:HG2	17	2.55
(4,1091)	1:A:59:LYS:HA	1:A:59:LYS:HG3	17	2.55
(4,1091)	1:A:59:LYS:HA	1:A:59:LYS:HG2	17	2.55
(4,1091)	1:A:59:LYS:HA	1:A:59:LYS:HG3	17	2.55
(4,940)	1:A:54:GLY:HA2	1:A:55:PRO:HD3	5	2.54
(4,940)	1:A:54:GLY:HA3	1:A:55:PRO:HD3	5	2.54
(4,891)	1:A:51:GLU:HA	1:A:51:GLU:HG2	1	2.54
(4,885)	1:A:26:GLN:HA	1:A:26:GLN:HG3	18	2.54
(4,885)	1:A:26:GLN:HA	1:A:26:GLN:HG2	18	2.54
(4,824)	1:A:39:CYS:HB2	1:A:55:PRO:HA	9	2.54
(4,797)	1:A:39:CYS:HB2	1:A:55:PRO:HA	9	2.54
(4,79)	1:A:45:GLY:HA3	1:A:46:CYS:H	6	2.54
(4,79)	1:A:45:GLY:HA2	1:A:46:CYS:H	6	2.54
(4,74)	1:A:57:SER:H	1:A:57:SER:HB3	12	2.54
(4,74)	1:A:57:SER:H	1:A:57:SER:HB2	12	2.54
(4,74)	1:A:57:SER:H	1:A:57:SER:HB2	12	2.54
(4,74)	1:A:57:SER:H	1:A:57:SER:HB3	12	2.54
(4,730)	1:A:38:THR:HA	1:A:55:PRO:HG3	14	2.54
(4,722)	1:A:62:SER:HA	1:A:67:LYS:HE3	5	2.54
(4,722)	1:A:62:SER:HA	1:A:67:LYS:HE2	5	2.54
(4,722)	1:A:62:SER:HA	1:A:67:LYS:HE3	5	2.54
(4,72)	1:A:57:SER:H	1:A:57:SER:HB2	9	2.54
(4,72)	1:A:57:SER:H	1:A:57:SER:HB3	9	2.54
(4,72)	1:A:57:SER:H	1:A:57:SER:HB2	19	2.54
(4,72)	1:A:57:SER:H	1:A:57:SER:HB3	19	2.54
(4,72)	1:A:57:SER:H	1:A:57:SER:HB2	20	2.54
(4,72)	1:A:57:SER:H	1:A:57:SER:HB3	20	2.54
(4,671)	1:A:50:LYS:H	1:A:50:LYS:HB2	3	2.54
(4,671)	1:A:50:LYS:H	1:A:50:LYS:HB3	3	2.54
(4,656)	1:A:21:CYS:HA	1:A:21:CYS:HB3	10	2.54
(4,656)	1:A:21:CYS:HA	1:A:21:CYS:HB3	14	2.54
(4,519)	1:A:39:CYS:HB3	1:A:54:GLY:HA2	2	2.54
(4,519)	1:A:39:CYS:HB2	1:A:54:GLY:HA2	2	2.54
(4,519)	1:A:39:CYS:HB3	1:A:54:GLY:HA3	2	2.54

Continued on next page...

Continued from previous page...

Key	Atom-1	Atom-2	Model ID	Violation (Å)
(4,488)	1:A:37:LYS:HG3	1:A:37:LYS:HE2	17	2.54
(4,488)	1:A:37:LYS:HG3	1:A:37:LYS:HE3	17	2.54
(4,379)	1:A:65:SER:H	1:A:65:SER:HB2	16	2.54
(4,379)	1:A:65:SER:H	1:A:65:SER:HB2	16	2.54
(4,379)	1:A:65:SER:H	1:A:65:SER:HB3	16	2.54
(4,360)	1:A:51:GLU:H	1:A:51:GLU:HG2	1	2.54
(4,360)	1:A:51:GLU:H	1:A:51:GLU:HG3	1	2.54
(4,360)	1:A:51:GLU:H	1:A:51:GLU:HG2	1	2.54
(4,360)	1:A:51:GLU:H	1:A:51:GLU:HG3	1	2.54
(4,284)	1:A:18:PRO:HD2	1:A:20:GLN:HE22	13	2.54
(4,284)	1:A:18:PRO:HD2	1:A:20:GLN:HE21	13	2.54
(4,271)	1:A:40:ASN:H	1:A:40:ASN:HD21	5	2.54
(4,271)	1:A:40:ASN:H	1:A:40:ASN:HD22	5	2.54
(4,271)	1:A:40:ASN:H	1:A:40:ASN:HD22	5	2.54
(4,271)	1:A:40:ASN:H	1:A:40:ASN:HD21	5	2.54
(4,201)	1:A:44:ASP:HB3	1:A:45:GLY:H	8	2.54
(4,201)	1:A:44:ASP:HB2	1:A:45:GLY:H	8	2.54
(4,201)	1:A:44:ASP:HB2	1:A:45:GLY:H	8	2.54
(4,201)	1:A:44:ASP:HB3	1:A:45:GLY:H	8	2.54
(4,1182)	1:A:16:SER:HB2	1:A:17:GLU:H	14	2.54
(4,1182)	1:A:16:SER:HB3	1:A:17:GLU:H	14	2.54
(4,1182)	1:A:16:SER:HB3	1:A:17:GLU:H	14	2.54
(4,1153)	1:A:32:THR:HA	1:A:37:LYS:HG2	7	2.54
(4,1119)	1:A:38:THR:HA	1:A:55:PRO:HG3	14	2.54
(4,1098)	1:A:12:SER:HB2	1:A:13:ALA:H	9	2.54
(4,1098)	1:A:12:SER:HB3	1:A:13:ALA:H	9	2.54
(4,1098)	1:A:12:SER:HB2	1:A:13:ALA:H	9	2.54
(4,1098)	1:A:12:SER:HB3	1:A:13:ALA:H	9	2.54
(4,1058)	1:A:34:ALA:HA	1:A:37:LYS:HB2	2	2.54
(4,1058)	1:A:34:ALA:HA	1:A:37:LYS:HB3	2	2.54
(4,1058)	1:A:34:ALA:HA	1:A:37:LYS:HB3	2	2.54
(4,1058)	1:A:34:ALA:HA	1:A:37:LYS:HB2	2	2.54
(4,940)	1:A:54:GLY:HA2	1:A:55:PRO:HD3	4	2.53
(4,940)	1:A:54:GLY:HA3	1:A:55:PRO:HD3	4	2.53
(4,940)	1:A:54:GLY:HA2	1:A:55:PRO:HD3	7	2.53
(4,940)	1:A:54:GLY:HA3	1:A:55:PRO:HD3	7	2.53
(4,940)	1:A:54:GLY:HA2	1:A:55:PRO:HD3	11	2.53
(4,940)	1:A:54:GLY:HA3	1:A:55:PRO:HD3	11	2.53
(4,940)	1:A:54:GLY:HA2	1:A:55:PRO:HD3	17	2.53
(4,940)	1:A:54:GLY:HA3	1:A:55:PRO:HD3	17	2.53
(4,790)	1:A:47:LYS:HG2	1:A:66:CYS:HB3	17	2.53
(4,783)	1:A:9:LYS:HA	1:A:9:LYS:HG2	10	2.53

Continued on next page...

Continued from previous page...

Key	Atom-1	Atom-2	Model ID	Violation (Å)
(4,783)	1:A:9:LYS:HA	1:A:9:LYS:HG2	10	2.53
(4,783)	1:A:9:LYS:HA	1:A:9:LYS:HG3	10	2.53
(4,780)	1:A:50:LYS:HA	1:A:50:LYS:HB3	6	2.53
(4,671)	1:A:50:LYS:H	1:A:50:LYS:HB2	4	2.53
(4,671)	1:A:50:LYS:H	1:A:50:LYS:HB3	4	2.53
(4,656)	1:A:21:CYS:HA	1:A:21:CYS:HB3	3	2.53
(4,605)	1:A:8:GLU:HB2	1:A:9:LYS:H	10	2.53
(4,605)	1:A:8:GLU:HB3	1:A:9:LYS:H	10	2.53
(4,605)	1:A:8:GLU:HB2	1:A:9:LYS:H	10	2.53
(4,605)	1:A:8:GLU:HB3	1:A:9:LYS:H	10	2.53
(4,597)	1:A:45:GLY:HA2	1:A:53:THR:HG21	2	2.53
(4,597)	1:A:45:GLY:HA2	1:A:53:THR:HG22	2	2.53
(4,597)	1:A:45:GLY:HA2	1:A:53:THR:HG23	2	2.53
(4,597)	1:A:45:GLY:HA3	1:A:53:THR:HG21	2	2.53
(4,597)	1:A:45:GLY:HA3	1:A:53:THR:HG22	2	2.53
(4,597)	1:A:45:GLY:HA3	1:A:53:THR:HG23	2	2.53
(4,519)	1:A:39:CYS:HB3	1:A:54:GLY:HA2	16	2.53
(4,519)	1:A:39:CYS:HB2	1:A:54:GLY:HA2	16	2.53
(4,519)	1:A:39:CYS:HB3	1:A:54:GLY:HA3	16	2.53
(4,487)	1:A:50:LYS:HG2	1:A:50:LYS:HE2	7	2.53
(4,487)	1:A:50:LYS:HG2	1:A:50:LYS:HE3	7	2.53
(4,487)	1:A:50:LYS:HG2	1:A:50:LYS:HE2	7	2.53
(4,487)	1:A:50:LYS:HG2	1:A:50:LYS:HE3	7	2.53
(4,462)	1:A:9:LYS:HG2	1:A:28:GLY:HA3	3	2.53
(4,462)	1:A:9:LYS:HG2	1:A:28:GLY:HA3	3	2.53
(4,462)	1:A:9:LYS:HG3	1:A:28:GLY:HA3	3	2.53
(4,416)	1:A:45:GLY:HA3	1:A:53:THR:HG21	2	2.53
(4,416)	1:A:45:GLY:HA3	1:A:53:THR:HG22	2	2.53
(4,416)	1:A:45:GLY:HA3	1:A:53:THR:HG23	2	2.53
(4,416)	1:A:45:GLY:HA2	1:A:53:THR:HG21	2	2.53
(4,416)	1:A:45:GLY:HA2	1:A:53:THR:HG22	2	2.53
(4,416)	1:A:45:GLY:HA2	1:A:53:THR:HG23	2	2.53
(4,308)	1:A:62:SER:H	1:A:62:SER:HB2	10	2.53
(4,308)	1:A:62:SER:H	1:A:62:SER:HB2	19	2.53
(4,271)	1:A:40:ASN:H	1:A:40:ASN:HD21	17	2.53
(4,271)	1:A:40:ASN:H	1:A:40:ASN:HD22	17	2.53
(4,271)	1:A:40:ASN:H	1:A:40:ASN:HD22	17	2.53
(4,271)	1:A:40:ASN:H	1:A:40:ASN:HD21	17	2.53
(4,271)	1:A:40:ASN:H	1:A:40:ASN:HD21	19	2.53
(4,271)	1:A:40:ASN:H	1:A:40:ASN:HD22	19	2.53
(4,271)	1:A:40:ASN:H	1:A:40:ASN:HD22	19	2.53
(4,271)	1:A:40:ASN:H	1:A:40:ASN:HD21	19	2.53

Continued on next page...

Continued from previous page...

Key	Atom-1	Atom-2	Model ID	Violation (Å)
(4,250)	1:A:29:GLU:H	1:A:29:GLU:HG2	3	2.53
(4,250)	1:A:29:GLU:H	1:A:29:GLU:HG2	3	2.53
(4,250)	1:A:29:GLU:H	1:A:29:GLU:HG3	3	2.53
(4,216)	1:A:29:GLU:HB2	1:A:30:GLY:H	13	2.53
(4,216)	1:A:29:GLU:HB3	1:A:30:GLY:H	13	2.53
(4,201)	1:A:44:ASP:HB3	1:A:45:GLY:H	9	2.53
(4,201)	1:A:44:ASP:HB2	1:A:45:GLY:H	9	2.53
(4,201)	1:A:44:ASP:HB2	1:A:45:GLY:H	9	2.53
(4,201)	1:A:44:ASP:HB3	1:A:45:GLY:H	9	2.53
(4,190)	1:A:59:LYS:HB2	1:A:60:CYS:H	1	2.53
(4,190)	1:A:59:LYS:HB3	1:A:60:CYS:H	1	2.53
(4,190)	1:A:59:LYS:HB2	1:A:60:CYS:H	1	2.53
(4,190)	1:A:59:LYS:HB3	1:A:60:CYS:H	1	2.53
(4,190)	1:A:59:LYS:HB2	1:A:60:CYS:H	15	2.53
(4,190)	1:A:59:LYS:HB3	1:A:60:CYS:H	15	2.53
(4,190)	1:A:59:LYS:HB2	1:A:60:CYS:H	15	2.53
(4,190)	1:A:59:LYS:HB3	1:A:60:CYS:H	15	2.53
(4,181)	1:A:59:LYS:H	1:A:59:LYS:HB2	5	2.53
(4,181)	1:A:59:LYS:H	1:A:59:LYS:HB3	5	2.53
(4,181)	1:A:59:LYS:H	1:A:59:LYS:HB2	13	2.53
(4,181)	1:A:59:LYS:H	1:A:59:LYS:HB3	13	2.53
(4,181)	1:A:59:LYS:H	1:A:59:LYS:HB2	14	2.53
(4,181)	1:A:59:LYS:H	1:A:59:LYS:HB3	14	2.53
(4,171)	1:A:43:SER:H	1:A:43:SER:HB3	19	2.53
(4,171)	1:A:43:SER:H	1:A:43:SER:HB2	19	2.53
(4,171)	1:A:43:SER:H	1:A:43:SER:HB3	19	2.53
(4,1189)	1:A:24:LYS:HA	1:A:24:LYS:HB3	10	2.53
(4,1113)	1:A:46:CYS:HB2	1:A:52:CYS:H	4	2.53
(4,1113)	1:A:46:CYS:HB2	1:A:52:CYS:H	4	2.53
(4,1113)	1:A:46:CYS:HB3	1:A:52:CYS:H	4	2.53
(4,1113)	1:A:46:CYS:HB2	1:A:52:CYS:H	18	2.53
(4,1113)	1:A:46:CYS:HB2	1:A:52:CYS:H	18	2.53
(4,1113)	1:A:46:CYS:HB3	1:A:52:CYS:H	18	2.53
(4,1098)	1:A:12:SER:HB2	1:A:13:ALA:H	18	2.53
(4,1098)	1:A:12:SER:HB3	1:A:13:ALA:H	18	2.53
(4,1098)	1:A:12:SER:HB2	1:A:13:ALA:H	18	2.53
(4,1098)	1:A:12:SER:HB3	1:A:13:ALA:H	18	2.53
(4,1070)	1:A:9:LYS:HG2	1:A:9:LYS:HE2	18	2.53
(4,1070)	1:A:9:LYS:HG2	1:A:9:LYS:HE3	18	2.53
(4,1070)	1:A:9:LYS:HG2	1:A:9:LYS:HE2	18	2.53
(4,1070)	1:A:9:LYS:HG2	1:A:9:LYS:HE3	18	2.53
(4,1021)	1:A:18:PRO:HG2	1:A:20:GLN:HE21	15	2.53

Continued on next page...

Continued from previous page...

Key	Atom-1	Atom-2	Model ID	Violation (Å)
(4,1021)	1:A:18:PRO:HG3	1:A:20:GLN:HE21	15	2.53
(4,1021)	1:A:18:PRO:HG2	1:A:20:GLN:HE21	15	2.53
(4,1021)	1:A:18:PRO:HG2	1:A:20:GLN:HE22	15	2.53
(4,1021)	1:A:18:PRO:HG2	1:A:20:GLN:HE21	15	2.53
(4,1021)	1:A:18:PRO:HG2	1:A:20:GLN:HE22	15	2.53
(4,1021)	1:A:18:PRO:HG2	1:A:20:GLN:HE22	15	2.53
(4,1021)	1:A:18:PRO:HG3	1:A:20:GLN:HE22	15	2.53
(4,1021)	1:A:18:PRO:HG2	1:A:20:GLN:HE22	15	2.53
(4,1021)	1:A:18:PRO:HG2	1:A:20:GLN:HE21	15	2.53
(4,940)	1:A:54:GLY:HA2	1:A:55:PRO:HD3	12	2.52
(4,940)	1:A:54:GLY:HA3	1:A:55:PRO:HD3	12	2.52
(4,824)	1:A:39:CYS:HB2	1:A:55:PRO:HA	10	2.52
(4,797)	1:A:39:CYS:HB2	1:A:55:PRO:HA	10	2.52
(4,780)	1:A:50:LYS:HA	1:A:50:LYS:HB3	20	2.52
(4,718)	1:A:15:ARG:HB3	1:A:15:ARG:HD3	16	2.52
(4,718)	1:A:15:ARG:HB3	1:A:15:ARG:HD2	16	2.52
(4,718)	1:A:15:ARG:HB3	1:A:15:ARG:HD3	16	2.52
(4,69)	1:A:24:LYS:H	1:A:24:LYS:HB2	7	2.52
(4,69)	1:A:24:LYS:H	1:A:24:LYS:HB3	7	2.52
(4,677)	1:A:52:CYS:HA	1:A:57:SER:HB3	20	2.52
(4,677)	1:A:52:CYS:HA	1:A:57:SER:HB2	20	2.52
(4,677)	1:A:52:CYS:HA	1:A:57:SER:HB2	20	2.52
(4,677)	1:A:52:CYS:HA	1:A:57:SER:HB3	20	2.52
(4,675)	1:A:52:CYS:HA	1:A:57:SER:HB2	20	2.52
(4,675)	1:A:52:CYS:HA	1:A:57:SER:HB2	20	2.52
(4,675)	1:A:52:CYS:HA	1:A:57:SER:HB3	20	2.52
(4,675)	1:A:52:CYS:HA	1:A:57:SER:HB3	20	2.52
(4,656)	1:A:21:CYS:HA	1:A:21:CYS:HB3	7	2.52
(4,656)	1:A:21:CYS:HA	1:A:21:CYS:HB3	18	2.52
(4,605)	1:A:8:GLU:HB2	1:A:9:LYS:H	18	2.52
(4,605)	1:A:8:GLU:HB3	1:A:9:LYS:H	18	2.52
(4,605)	1:A:8:GLU:HB2	1:A:9:LYS:H	18	2.52
(4,605)	1:A:8:GLU:HB3	1:A:9:LYS:H	18	2.52
(4,580)	1:A:16:SER:H	1:A:16:SER:HB3	8	2.52
(4,580)	1:A:16:SER:H	1:A:16:SER:HB2	8	2.52
(4,489)	1:A:50:LYS:HG3	1:A:50:LYS:HE2	7	2.52
(4,489)	1:A:50:LYS:HG3	1:A:50:LYS:HE3	7	2.52
(4,465)	1:A:9:LYS:HG2	1:A:9:LYS:HE2	2	2.52
(4,465)	1:A:9:LYS:HG2	1:A:9:LYS:HE3	2	2.52
(4,463)	1:A:9:LYS:HG2	1:A:9:LYS:HE2	2	2.52
(4,463)	1:A:9:LYS:HG2	1:A:9:LYS:HE3	2	2.52
(4,434)	1:A:10:CYS:HB3	1:A:15:ARG:HG3	11	2.52

Continued on next page...

Continued from previous page...

Key	Atom-1	Atom-2	Model ID	Violation (Å)
(4,434)	1:A:10:CYS:HB3	1:A:15:ARG:HG2	11	2.52
(4,434)	1:A:10:CYS:HB3	1:A:15:ARG:HG3	11	2.52
(4,377)	1:A:6:LYS:HB3	1:A:7:GLY:H	19	2.52
(4,377)	1:A:6:LYS:HB2	1:A:7:GLY:H	19	2.52
(4,377)	1:A:6:LYS:HB3	1:A:7:GLY:H	19	2.52
(4,360)	1:A:51:GLU:H	1:A:51:GLU:HG2	14	2.52
(4,360)	1:A:51:GLU:H	1:A:51:GLU:HG3	14	2.52
(4,360)	1:A:51:GLU:H	1:A:51:GLU:HG2	14	2.52
(4,360)	1:A:51:GLU:H	1:A:51:GLU:HG3	14	2.52
(4,271)	1:A:40:ASN:H	1:A:40:ASN:HD21	7	2.52
(4,271)	1:A:40:ASN:H	1:A:40:ASN:HD22	7	2.52
(4,271)	1:A:40:ASN:H	1:A:40:ASN:HD22	7	2.52
(4,271)	1:A:40:ASN:H	1:A:40:ASN:HD21	7	2.52
(4,201)	1:A:44:ASP:HB3	1:A:45:GLY:H	4	2.52
(4,201)	1:A:44:ASP:HB2	1:A:45:GLY:H	4	2.52
(4,201)	1:A:44:ASP:HB2	1:A:45:GLY:H	4	2.52
(4,201)	1:A:44:ASP:HB3	1:A:45:GLY:H	4	2.52
(4,1195)	1:A:51:GLU:HA	1:A:51:GLU:HG2	5	2.52
(4,1195)	1:A:51:GLU:HA	1:A:51:GLU:HG3	5	2.52
(4,1195)	1:A:51:GLU:HA	1:A:51:GLU:HG2	5	2.52
(4,1195)	1:A:51:GLU:HA	1:A:51:GLU:HG3	5	2.52
(4,1189)	1:A:24:LYS:HA	1:A:24:LYS:HB3	14	2.52
(4,1071)	1:A:37:LYS:HG2	1:A:38:THR:H	18	2.52
(4,1071)	1:A:37:LYS:HG3	1:A:38:THR:H	18	2.52
(4,1071)	1:A:37:LYS:HG3	1:A:38:THR:H	18	2.52
(4,1071)	1:A:37:LYS:HG2	1:A:38:THR:H	18	2.52
(4,1031)	1:A:26:GLN:HA	1:A:26:GLN:HG2	10	2.52
(4,1031)	1:A:26:GLN:HA	1:A:26:GLN:HG3	10	2.52
(4,1031)	1:A:26:GLN:HA	1:A:26:GLN:HG2	10	2.52
(4,1031)	1:A:26:GLN:HA	1:A:26:GLN:HG3	10	2.52
(4,967)	1:A:40:ASN:HD21	1:A:67:LYS:HA	7	2.51
(4,967)	1:A:40:ASN:HD22	1:A:67:LYS:HA	7	2.51
(4,940)	1:A:54:GLY:HA2	1:A:55:PRO:HD3	15	2.51
(4,940)	1:A:54:GLY:HA3	1:A:55:PRO:HD3	15	2.51
(4,891)	1:A:51:GLU:HA	1:A:51:GLU:HG2	9	2.51
(4,838)	1:A:46:CYS:HB3	1:A:51:GLU:HA	17	2.51
(4,838)	1:A:46:CYS:HB2	1:A:51:GLU:HA	17	2.51
(4,834)	1:A:9:LYS:HB3	1:A:9:LYS:HE2	20	2.51
(4,834)	1:A:9:LYS:HB3	1:A:9:LYS:HE3	20	2.51
(4,834)	1:A:9:LYS:HB3	1:A:9:LYS:HE2	20	2.51
(4,834)	1:A:9:LYS:HB3	1:A:9:LYS:HE3	20	2.51
(4,800)	1:A:39:CYS:HB3	1:A:58:CYS:HB2	15	2.51

Continued on next page...

Continued from previous page...

Key	Atom-1	Atom-2	Model ID	Violation (Å)
(4,800)	1:A:39:CYS:HB2	1:A:58:CYS:HB3	15	2.51
(4,800)	1:A:39:CYS:HB2	1:A:58:CYS:HB2	15	2.51
(4,800)	1:A:39:CYS:HB2	1:A:58:CYS:HB3	15	2.51
(4,798)	1:A:21:CYS:HA	1:A:24:LYS:HB3	13	2.51
(4,798)	1:A:21:CYS:HA	1:A:24:LYS:HB2	13	2.51
(4,780)	1:A:50:LYS:HA	1:A:50:LYS:HB3	2	2.51
(4,780)	1:A:50:LYS:HA	1:A:50:LYS:HB3	15	2.51
(4,718)	1:A:15:ARG:HB3	1:A:15:ARG:HD3	17	2.51
(4,718)	1:A:15:ARG:HB3	1:A:15:ARG:HD2	17	2.51
(4,718)	1:A:15:ARG:HB3	1:A:15:ARG:HD3	17	2.51
(4,69)	1:A:24:LYS:H	1:A:24:LYS:HB2	18	2.51
(4,69)	1:A:24:LYS:H	1:A:24:LYS:HB3	18	2.51
(4,656)	1:A:21:CYS:HA	1:A:21:CYS:HB3	8	2.51
(4,646)	1:A:53:THR:H	1:A:57:SER:HB3	13	2.51
(4,646)	1:A:53:THR:H	1:A:57:SER:HB2	13	2.51
(4,491)	1:A:37:LYS:H	1:A:37:LYS:HG2	1	2.51
(4,491)	1:A:37:LYS:H	1:A:37:LYS:HG2	1	2.51
(4,491)	1:A:37:LYS:H	1:A:37:LYS:HG3	1	2.51
(4,491)	1:A:37:LYS:H	1:A:37:LYS:HG3	1	2.51
(4,308)	1:A:62:SER:H	1:A:62:SER:HB2	14	2.51
(4,308)	1:A:62:SER:H	1:A:62:SER:HB2	20	2.51
(4,280)	1:A:40:ASN:HD22	1:A:67:LYS:HA	7	2.51
(4,280)	1:A:40:ASN:HD21	1:A:67:LYS:HA	7	2.51
(4,216)	1:A:29:GLU:HB2	1:A:30:GLY:H	11	2.51
(4,216)	1:A:29:GLU:HB3	1:A:30:GLY:H	11	2.51
(4,201)	1:A:44:ASP:HB3	1:A:45:GLY:H	16	2.51
(4,201)	1:A:44:ASP:HB2	1:A:45:GLY:H	16	2.51
(4,201)	1:A:44:ASP:HB2	1:A:45:GLY:H	16	2.51
(4,201)	1:A:44:ASP:HB3	1:A:45:GLY:H	16	2.51
(4,1113)	1:A:46:CYS:HB2	1:A:52:CYS:H	20	2.51
(4,1113)	1:A:46:CYS:HB2	1:A:52:CYS:H	20	2.51
(4,1113)	1:A:46:CYS:HB3	1:A:52:CYS:H	20	2.51
(4,1098)	1:A:12:SER:HB2	1:A:13:ALA:H	2	2.51
(4,1098)	1:A:12:SER:HB3	1:A:13:ALA:H	2	2.51
(4,1098)	1:A:12:SER:HB2	1:A:13:ALA:H	2	2.51
(4,1098)	1:A:12:SER:HB3	1:A:13:ALA:H	2	2.51
(4,1070)	1:A:9:LYS:HG2	1:A:9:LYS:HE2	6	2.51
(4,1070)	1:A:9:LYS:HG2	1:A:9:LYS:HE3	6	2.51
(4,1070)	1:A:9:LYS:HG2	1:A:9:LYS:HE2	6	2.51
(4,1070)	1:A:9:LYS:HG2	1:A:9:LYS:HE3	6	2.51
(4,940)	1:A:54:GLY:HA2	1:A:55:PRO:HD3	1	2.5
(4,940)	1:A:54:GLY:HA3	1:A:55:PRO:HD3	1	2.5

Continued on next page...

Continued from previous page...

Key	Atom-1	Atom-2	Model ID	Violation (Å)
(4,940)	1:A:54:GLY:HA2	1:A:55:PRO:HD3	13	2.5
(4,940)	1:A:54:GLY:HA3	1:A:55:PRO:HD3	13	2.5
(4,940)	1:A:54:GLY:HA2	1:A:55:PRO:HD3	16	2.5
(4,940)	1:A:54:GLY:HA3	1:A:55:PRO:HD3	16	2.5
(4,940)	1:A:54:GLY:HA2	1:A:55:PRO:HD3	19	2.5
(4,940)	1:A:54:GLY:HA3	1:A:55:PRO:HD3	19	2.5
(4,783)	1:A:9:LYS:HA	1:A:9:LYS:HG2	2	2.5
(4,783)	1:A:9:LYS:HA	1:A:9:LYS:HG2	2	2.5
(4,783)	1:A:9:LYS:HA	1:A:9:LYS:HG3	2	2.5
(4,780)	1:A:50:LYS:HA	1:A:50:LYS:HB3	18	2.5
(4,76)	1:A:56:ASP:HB2	1:A:57:SER:H	3	2.5
(4,76)	1:A:56:ASP:HB3	1:A:57:SER:H	3	2.5
(4,76)	1:A:56:ASP:HB2	1:A:57:SER:H	3	2.5
(4,76)	1:A:56:ASP:HB3	1:A:57:SER:H	3	2.5
(4,74)	1:A:57:SER:H	1:A:57:SER:HB3	16	2.5
(4,74)	1:A:57:SER:H	1:A:57:SER:HB2	16	2.5
(4,74)	1:A:57:SER:H	1:A:57:SER:HB2	16	2.5
(4,74)	1:A:57:SER:H	1:A:57:SER:HB3	16	2.5
(4,723)	1:A:60:CYS:HB3	1:A:67:LYS:HE3	15	2.5
(4,723)	1:A:60:CYS:HB3	1:A:67:LYS:HE2	15	2.5
(4,723)	1:A:60:CYS:HB3	1:A:67:LYS:HE2	15	2.5
(4,723)	1:A:60:CYS:HB3	1:A:67:LYS:HE3	15	2.5
(4,72)	1:A:57:SER:H	1:A:57:SER:HB2	18	2.5
(4,72)	1:A:57:SER:H	1:A:57:SER:HB3	18	2.5
(4,656)	1:A:21:CYS:HA	1:A:21:CYS:HB3	13	2.5
(4,583)	1:A:67:LYS:HG2	1:A:67:LYS:HE2	1	2.5
(4,583)	1:A:67:LYS:HG2	1:A:67:LYS:HE2	1	2.5
(4,583)	1:A:67:LYS:HG2	1:A:67:LYS:HE3	1	2.5
(4,543)	1:A:62:SER:H	1:A:62:SER:HB2	8	2.5
(4,543)	1:A:62:SER:H	1:A:62:SER:HB3	8	2.5
(4,543)	1:A:62:SER:H	1:A:62:SER:HB2	8	2.5
(4,543)	1:A:62:SER:H	1:A:62:SER:HB3	8	2.5
(4,543)	1:A:62:SER:H	1:A:62:SER:HB2	15	2.5
(4,543)	1:A:62:SER:H	1:A:62:SER:HB3	15	2.5
(4,543)	1:A:62:SER:H	1:A:62:SER:HB2	15	2.5
(4,543)	1:A:62:SER:H	1:A:62:SER:HB3	15	2.5
(4,465)	1:A:9:LYS:HG2	1:A:9:LYS:HE2	11	2.5
(4,465)	1:A:9:LYS:HG2	1:A:9:LYS:HE3	11	2.5
(4,463)	1:A:9:LYS:HG2	1:A:9:LYS:HE2	11	2.5
(4,463)	1:A:9:LYS:HG2	1:A:9:LYS:HE3	11	2.5
(4,306)	1:A:62:SER:H	1:A:62:SER:HB3	13	2.5
(4,306)	1:A:62:SER:H	1:A:62:SER:HB2	13	2.5

Continued on next page...

Continued from previous page...

Key	Atom-1	Atom-2	Model ID	Violation (Å)
(4,306)	1:A:62:SER:H	1:A:62:SER:HB3	13	2.5
(4,295)	1:A:65:SER:HB2	1:A:66:CYS:H	14	2.5
(4,295)	1:A:65:SER:HB2	1:A:66:CYS:H	14	2.5
(4,295)	1:A:65:SER:HB3	1:A:66:CYS:H	14	2.5
(4,201)	1:A:44:ASP:HB3	1:A:45:GLY:H	19	2.5
(4,201)	1:A:44:ASP:HB2	1:A:45:GLY:H	19	2.5
(4,201)	1:A:44:ASP:HB2	1:A:45:GLY:H	19	2.5
(4,201)	1:A:44:ASP:HB3	1:A:45:GLY:H	19	2.5
(4,161)	1:A:16:SER:HB2	1:A:20:GLN:H	20	2.5
(4,161)	1:A:16:SER:HB3	1:A:20:GLN:H	20	2.5
(4,161)	1:A:16:SER:HB2	1:A:20:GLN:H	20	2.5
(4,161)	1:A:16:SER:HB3	1:A:20:GLN:H	20	2.5
(4,1192)	1:A:6:LYS:HB2	1:A:6:LYS:HE2	5	2.5
(4,1192)	1:A:6:LYS:HB2	1:A:6:LYS:HE2	5	2.5
(4,1192)	1:A:6:LYS:HB2	1:A:6:LYS:HE3	5	2.5
(4,1189)	1:A:24:LYS:HA	1:A:24:LYS:HB3	7	2.5
(4,1189)	1:A:24:LYS:HA	1:A:24:LYS:HB3	18	2.5
(4,1182)	1:A:16:SER:HB2	1:A:17:GLU:H	11	2.5
(4,1182)	1:A:16:SER:HB3	1:A:17:GLU:H	11	2.5
(4,1182)	1:A:16:SER:HB3	1:A:17:GLU:H	11	2.5
(4,1113)	1:A:46:CYS:HB2	1:A:52:CYS:H	14	2.5
(4,1113)	1:A:46:CYS:HB2	1:A:52:CYS:H	14	2.5
(4,1113)	1:A:46:CYS:HB3	1:A:52:CYS:H	14	2.5
(4,1066)	1:A:37:LYS:HB3	1:A:37:LYS:HE2	9	2.5
(4,1066)	1:A:37:LYS:HB3	1:A:37:LYS:HE3	9	2.5
(4,1066)	1:A:37:LYS:HB3	1:A:37:LYS:HE2	9	2.5
(4,1066)	1:A:37:LYS:HB3	1:A:37:LYS:HE3	9	2.5
(4,1028)	1:A:24:LYS:H	1:A:24:LYS:HG2	13	2.5
(4,1028)	1:A:24:LYS:H	1:A:24:LYS:HG3	13	2.5
(4,1028)	1:A:24:LYS:H	1:A:24:LYS:HG2	13	2.5
(4,1028)	1:A:24:LYS:H	1:A:24:LYS:HG3	13	2.5
(4,996)	1:A:55:PRO:HA	1:A:58:CYS:HB2	2	2.49
(4,996)	1:A:55:PRO:HA	1:A:58:CYS:HB2	2	2.49
(4,996)	1:A:55:PRO:HA	1:A:58:CYS:HB3	2	2.49
(4,940)	1:A:54:GLY:HA2	1:A:55:PRO:HD3	3	2.49
(4,940)	1:A:54:GLY:HA3	1:A:55:PRO:HD3	3	2.49
(4,940)	1:A:54:GLY:HA2	1:A:55:PRO:HD3	9	2.49
(4,940)	1:A:54:GLY:HA3	1:A:55:PRO:HD3	9	2.49
(4,885)	1:A:26:GLN:HA	1:A:26:GLN:HG3	3	2.49
(4,885)	1:A:26:GLN:HA	1:A:26:GLN:HG2	3	2.49
(4,838)	1:A:46:CYS:HB3	1:A:51:GLU:HA	2	2.49
(4,838)	1:A:46:CYS:HB2	1:A:51:GLU:HA	2	2.49

Continued on next page...

Continued from previous page...

Key	Atom-1	Atom-2	Model ID	Violation (Å)
(4,838)	1:A:46:CYS:HB3	1:A:51:GLU:HA	20	2.49
(4,838)	1:A:46:CYS:HB2	1:A:51:GLU:HA	20	2.49
(4,824)	1:A:39:CYS:HB2	1:A:55:PRO:HA	11	2.49
(4,824)	1:A:39:CYS:HB2	1:A:55:PRO:HA	12	2.49
(4,800)	1:A:39:CYS:HB3	1:A:58:CYS:HB2	9	2.49
(4,800)	1:A:39:CYS:HB2	1:A:58:CYS:HB3	9	2.49
(4,800)	1:A:39:CYS:HB2	1:A:58:CYS:HB2	9	2.49
(4,800)	1:A:39:CYS:HB2	1:A:58:CYS:HB3	9	2.49
(4,800)	1:A:39:CYS:HB3	1:A:58:CYS:HB2	10	2.49
(4,800)	1:A:39:CYS:HB2	1:A:58:CYS:HB3	10	2.49
(4,800)	1:A:39:CYS:HB2	1:A:58:CYS:HB2	10	2.49
(4,800)	1:A:39:CYS:HB2	1:A:58:CYS:HB3	10	2.49
(4,797)	1:A:39:CYS:HB2	1:A:55:PRO:HA	11	2.49
(4,797)	1:A:39:CYS:HB2	1:A:55:PRO:HA	12	2.49
(4,790)	1:A:47:LYS:HG2	1:A:66:CYS:HB3	16	2.49
(4,730)	1:A:38:THR:HA	1:A:55:PRO:HG3	18	2.49
(4,72)	1:A:57:SER:H	1:A:57:SER:HB2	5	2.49
(4,72)	1:A:57:SER:H	1:A:57:SER:HB3	5	2.49
(4,69)	1:A:24:LYS:H	1:A:24:LYS:HB2	9	2.49
(4,69)	1:A:24:LYS:H	1:A:24:LYS:HB3	9	2.49
(4,69)	1:A:24:LYS:H	1:A:24:LYS:HB2	15	2.49
(4,69)	1:A:24:LYS:H	1:A:24:LYS:HB3	15	2.49
(4,580)	1:A:16:SER:H	1:A:16:SER:HB3	11	2.49
(4,580)	1:A:16:SER:H	1:A:16:SER:HB2	11	2.49
(4,580)	1:A:16:SER:H	1:A:16:SER:HB3	15	2.49
(4,580)	1:A:16:SER:H	1:A:16:SER:HB2	15	2.49
(4,465)	1:A:9:LYS:HG2	1:A:9:LYS:HE2	4	2.49
(4,465)	1:A:9:LYS:HG2	1:A:9:LYS:HE3	4	2.49
(4,463)	1:A:9:LYS:HG2	1:A:9:LYS:HE2	4	2.49
(4,463)	1:A:9:LYS:HG2	1:A:9:LYS:HE3	4	2.49
(4,419)	1:A:38:THR:HA	1:A:55:PRO:HG2	14	2.49
(4,419)	1:A:38:THR:HA	1:A:55:PRO:HG3	14	2.49
(4,360)	1:A:51:GLU:H	1:A:51:GLU:HG2	4	2.49
(4,360)	1:A:51:GLU:H	1:A:51:GLU:HG3	4	2.49
(4,360)	1:A:51:GLU:H	1:A:51:GLU:HG2	4	2.49
(4,360)	1:A:51:GLU:H	1:A:51:GLU:HG3	4	2.49
(4,271)	1:A:40:ASN:H	1:A:40:ASN:HD21	9	2.49
(4,271)	1:A:40:ASN:H	1:A:40:ASN:HD22	9	2.49
(4,271)	1:A:40:ASN:H	1:A:40:ASN:HD22	9	2.49
(4,271)	1:A:40:ASN:H	1:A:40:ASN:HD21	9	2.49
(4,250)	1:A:29:GLU:H	1:A:29:GLU:HG2	7	2.49
(4,250)	1:A:29:GLU:H	1:A:29:GLU:HG2	7	2.49

Continued on next page...

Continued from previous page...

Key	Atom-1	Atom-2	Model ID	Violation (Å)
(4,250)	1:A:29:GLU:H	1:A:29:GLU:HG3	7	2.49
(4,201)	1:A:44:ASP:HB3	1:A:45:GLY:H	20	2.49
(4,201)	1:A:44:ASP:HB2	1:A:45:GLY:H	20	2.49
(4,201)	1:A:44:ASP:HB2	1:A:45:GLY:H	20	2.49
(4,201)	1:A:44:ASP:HB3	1:A:45:GLY:H	20	2.49
(4,182)	1:A:59:LYS:H	1:A:59:LYS:HG2	12	2.49
(4,182)	1:A:59:LYS:H	1:A:59:LYS:HG3	12	2.49
(4,182)	1:A:59:LYS:H	1:A:59:LYS:HG2	12	2.49
(4,182)	1:A:59:LYS:H	1:A:59:LYS:HG3	12	2.49
(4,171)	1:A:43:SER:H	1:A:43:SER:HB3	9	2.49
(4,171)	1:A:43:SER:H	1:A:43:SER:HB2	9	2.49
(4,171)	1:A:43:SER:H	1:A:43:SER:HB3	9	2.49
(4,1136)	1:A:16:SER:HB3	1:A:20:GLN:HG3	6	2.49
(4,1136)	1:A:16:SER:HB2	1:A:20:GLN:HG3	6	2.49
(4,1136)	1:A:16:SER:HB3	1:A:20:GLN:HG3	6	2.49
(4,1136)	1:A:16:SER:HB2	1:A:20:GLN:HG3	6	2.49
(4,1136)	1:A:16:SER:HB3	1:A:20:GLN:HG3	12	2.49
(4,1136)	1:A:16:SER:HB2	1:A:20:GLN:HG3	12	2.49
(4,1136)	1:A:16:SER:HB3	1:A:20:GLN:HG3	12	2.49
(4,1136)	1:A:16:SER:HB2	1:A:20:GLN:HG3	12	2.49
(4,1119)	1:A:38:THR:HA	1:A:55:PRO:HG3	18	2.49
(4,106)	1:A:18:PRO:HD2	1:A:20:GLN:HE21	16	2.49
(4,106)	1:A:18:PRO:HD2	1:A:20:GLN:HE22	16	2.49
(4,106)	1:A:18:PRO:HD2	1:A:20:GLN:HE21	16	2.49
(4,106)	1:A:18:PRO:HD2	1:A:20:GLN:HE22	16	2.49
(4,1011)	1:A:6:LYS:HG2	1:A:6:LYS:HE3	5	2.49
(4,995)	1:A:39:CYS:HB3	1:A:54:GLY:HA3	11	2.48
(4,995)	1:A:39:CYS:HB3	1:A:54:GLY:HA2	11	2.48
(4,967)	1:A:40:ASN:HD21	1:A:67:LYS:HA	3	2.48
(4,967)	1:A:40:ASN:HD22	1:A:67:LYS:HA	3	2.48
(4,967)	1:A:40:ASN:HD21	1:A:67:LYS:HA	12	2.48
(4,967)	1:A:40:ASN:HD22	1:A:67:LYS:HA	12	2.48
(4,957)	1:A:7:GLY:HA2	1:A:10:CYS:HB2	6	2.48
(4,957)	1:A:7:GLY:HA3	1:A:10:CYS:HB2	6	2.48
(4,891)	1:A:51:GLU:HA	1:A:51:GLU:HG2	12	2.48
(4,889)	1:A:51:GLU:HA	1:A:51:GLU:HG2	17	2.48
(4,889)	1:A:51:GLU:HA	1:A:51:GLU:HG3	17	2.48
(4,800)	1:A:39:CYS:HB3	1:A:58:CYS:HB2	7	2.48
(4,800)	1:A:39:CYS:HB2	1:A:58:CYS:HB3	7	2.48
(4,800)	1:A:39:CYS:HB2	1:A:58:CYS:HB2	7	2.48
(4,800)	1:A:39:CYS:HB2	1:A:58:CYS:HB3	7	2.48
(4,780)	1:A:50:LYS:HA	1:A:50:LYS:HB3	13	2.48

Continued on next page...

Continued from previous page...

Key	Atom-1	Atom-2	Model ID	Violation (Å)
(4,780)	1:A:50:LYS:HA	1:A:50:LYS:HB3	19	2.48
(4,72)	1:A:57:SER:H	1:A:57:SER:HB2	10	2.48
(4,72)	1:A:57:SER:H	1:A:57:SER:HB3	10	2.48
(4,671)	1:A:50:LYS:H	1:A:50:LYS:HB2	5	2.48
(4,671)	1:A:50:LYS:H	1:A:50:LYS:HB3	5	2.48
(4,671)	1:A:50:LYS:H	1:A:50:LYS:HB2	8	2.48
(4,671)	1:A:50:LYS:H	1:A:50:LYS:HB3	8	2.48
(4,671)	1:A:50:LYS:H	1:A:50:LYS:HB2	11	2.48
(4,671)	1:A:50:LYS:H	1:A:50:LYS:HB3	11	2.48
(4,656)	1:A:21:CYS:HA	1:A:21:CYS:HB3	15	2.48
(4,610)	1:A:39:CYS:HB2	1:A:58:CYS:HB2	6	2.48
(4,604)	1:A:53:THR:H	1:A:57:SER:HB2	5	2.48
(4,604)	1:A:53:THR:H	1:A:57:SER:HB3	5	2.48
(4,604)	1:A:53:THR:H	1:A:57:SER:HB2	5	2.48
(4,604)	1:A:53:THR:H	1:A:57:SER:HB3	5	2.48
(4,580)	1:A:16:SER:H	1:A:16:SER:HB3	7	2.48
(4,580)	1:A:16:SER:H	1:A:16:SER:HB2	7	2.48
(4,580)	1:A:16:SER:H	1:A:16:SER:HB3	13	2.48
(4,580)	1:A:16:SER:H	1:A:16:SER:HB2	13	2.48
(4,515)	1:A:39:CYS:HB2	1:A:54:GLY:HA2	11	2.48
(4,515)	1:A:39:CYS:HB3	1:A:54:GLY:HA2	11	2.48
(4,515)	1:A:39:CYS:HB2	1:A:54:GLY:HA3	11	2.48
(4,465)	1:A:9:LYS:HG2	1:A:9:LYS:HE2	8	2.48
(4,465)	1:A:9:LYS:HG2	1:A:9:LYS:HE3	8	2.48
(4,463)	1:A:9:LYS:HG2	1:A:9:LYS:HE2	8	2.48
(4,463)	1:A:9:LYS:HG2	1:A:9:LYS:HE3	8	2.48
(4,429)	1:A:39:CYS:H	1:A:55:PRO:HG3	18	2.48
(4,429)	1:A:39:CYS:H	1:A:55:PRO:HG2	18	2.48
(4,421)	1:A:39:CYS:H	1:A:55:PRO:HG2	18	2.48
(4,421)	1:A:39:CYS:H	1:A:55:PRO:HG3	18	2.48
(4,280)	1:A:40:ASN:HD22	1:A:67:LYS:HA	3	2.48
(4,280)	1:A:40:ASN:HD21	1:A:67:LYS:HA	3	2.48
(4,280)	1:A:40:ASN:HD22	1:A:67:LYS:HA	12	2.48
(4,280)	1:A:40:ASN:HD21	1:A:67:LYS:HA	12	2.48
(4,250)	1:A:29:GLU:H	1:A:29:GLU:HG2	4	2.48
(4,250)	1:A:29:GLU:H	1:A:29:GLU:HG2	4	2.48
(4,250)	1:A:29:GLU:H	1:A:29:GLU:HG3	4	2.48
(4,201)	1:A:44:ASP:HB3	1:A:45:GLY:H	12	2.48
(4,201)	1:A:44:ASP:HB2	1:A:45:GLY:H	12	2.48
(4,201)	1:A:44:ASP:HB2	1:A:45:GLY:H	12	2.48
(4,201)	1:A:44:ASP:HB3	1:A:45:GLY:H	12	2.48
(4,181)	1:A:59:LYS:H	1:A:59:LYS:HB2	3	2.48

Continued on next page...

Continued from previous page...

Key	Atom-1	Atom-2	Model ID	Violation (Å)
(4,181)	1:A:59:LYS:H	1:A:59:LYS:HB3	3	2.48
(4,171)	1:A:43:SER:H	1:A:43:SER:HB3	10	2.48
(4,171)	1:A:43:SER:H	1:A:43:SER:HB2	10	2.48
(4,171)	1:A:43:SER:H	1:A:43:SER:HB3	10	2.48
(4,1156)	1:A:9:LYS:HE2	1:A:29:GLU:HG2	17	2.48
(4,1156)	1:A:9:LYS:HE3	1:A:29:GLU:HG2	17	2.48
(4,1156)	1:A:9:LYS:HE2	1:A:29:GLU:HG2	17	2.48
(4,1156)	1:A:9:LYS:HE3	1:A:29:GLU:HG2	17	2.48
(4,1156)	1:A:9:LYS:HE2	1:A:29:GLU:HG3	17	2.48
(4,1156)	1:A:9:LYS:HE3	1:A:29:GLU:HG3	17	2.48
(4,1156)	1:A:9:LYS:HE2	1:A:29:GLU:HG2	17	2.48
(4,1156)	1:A:9:LYS:HE2	1:A:29:GLU:HG3	17	2.48
(4,1156)	1:A:9:LYS:HE3	1:A:29:GLU:HG2	17	2.48
(4,1156)	1:A:9:LYS:HE3	1:A:29:GLU:HG3	17	2.48
(4,1136)	1:A:16:SER:HB3	1:A:20:GLN:HG3	17	2.48
(4,1136)	1:A:16:SER:HB2	1:A:20:GLN:HG3	17	2.48
(4,1136)	1:A:16:SER:HB3	1:A:20:GLN:HG3	17	2.48
(4,1136)	1:A:16:SER:HB2	1:A:20:GLN:HG3	17	2.48
(4,1110)	1:A:9:LYS:HD2	1:A:29:GLU:H	12	2.48
(4,1110)	1:A:9:LYS:HD2	1:A:29:GLU:H	12	2.48
(4,1110)	1:A:9:LYS:HD3	1:A:29:GLU:H	12	2.48
(4,1110)	1:A:9:LYS:HD3	1:A:29:GLU:H	12	2.48
(4,1058)	1:A:34:ALA:HA	1:A:37:LYS:HB2	4	2.48
(4,1058)	1:A:34:ALA:HA	1:A:37:LYS:HB3	4	2.48
(4,1058)	1:A:34:ALA:HA	1:A:37:LYS:HB3	4	2.48
(4,1058)	1:A:34:ALA:HA	1:A:37:LYS:HB2	4	2.48
(4,967)	1:A:40:ASN:HD21	1:A:67:LYS:HA	17	2.47
(4,967)	1:A:40:ASN:HD22	1:A:67:LYS:HA	17	2.47
(4,780)	1:A:50:LYS:HA	1:A:50:LYS:HB3	1	2.47
(4,780)	1:A:50:LYS:HA	1:A:50:LYS:HB3	7	2.47
(4,780)	1:A:50:LYS:HA	1:A:50:LYS:HB3	8	2.47
(4,780)	1:A:50:LYS:HA	1:A:50:LYS:HB3	9	2.47
(4,780)	1:A:50:LYS:HA	1:A:50:LYS:HB3	10	2.47
(4,780)	1:A:50:LYS:HA	1:A:50:LYS:HB3	14	2.47
(4,656)	1:A:21:CYS:HA	1:A:21:CYS:HB3	4	2.47
(4,656)	1:A:21:CYS:HA	1:A:21:CYS:HB3	5	2.47
(4,656)	1:A:21:CYS:HA	1:A:21:CYS:HB3	12	2.47
(4,610)	1:A:39:CYS:HB2	1:A:58:CYS:HB2	2	2.47
(4,610)	1:A:39:CYS:HB2	1:A:58:CYS:HB2	8	2.47
(4,604)	1:A:53:THR:H	1:A:57:SER:HB2	1	2.47
(4,604)	1:A:53:THR:H	1:A:57:SER:HB3	1	2.47
(4,604)	1:A:53:THR:H	1:A:57:SER:HB2	1	2.47

Continued on next page...

Continued from previous page...

Key	Atom-1	Atom-2	Model ID	Violation (Å)
(4,604)	1:A:53:THR:H	1:A:57:SER:HB3	1	2.47
(4,597)	1:A:45:GLY:HA2	1:A:53:THR:HG21	9	2.47
(4,597)	1:A:45:GLY:HA2	1:A:53:THR:HG22	9	2.47
(4,597)	1:A:45:GLY:HA2	1:A:53:THR:HG23	9	2.47
(4,597)	1:A:45:GLY:HA3	1:A:53:THR:HG21	9	2.47
(4,597)	1:A:45:GLY:HA3	1:A:53:THR:HG22	9	2.47
(4,597)	1:A:45:GLY:HA3	1:A:53:THR:HG23	9	2.47
(4,583)	1:A:67:LYS:HG2	1:A:67:LYS:HE2	7	2.47
(4,583)	1:A:67:LYS:HG2	1:A:67:LYS:HE2	7	2.47
(4,583)	1:A:67:LYS:HG2	1:A:67:LYS:HE3	7	2.47
(4,416)	1:A:45:GLY:HA3	1:A:53:THR:HG21	9	2.47
(4,416)	1:A:45:GLY:HA3	1:A:53:THR:HG22	9	2.47
(4,416)	1:A:45:GLY:HA3	1:A:53:THR:HG23	9	2.47
(4,416)	1:A:45:GLY:HA2	1:A:53:THR:HG21	9	2.47
(4,416)	1:A:45:GLY:HA2	1:A:53:THR:HG22	9	2.47
(4,416)	1:A:45:GLY:HA2	1:A:53:THR:HG23	9	2.47
(4,360)	1:A:51:GLU:H	1:A:51:GLU:HG2	17	2.47
(4,360)	1:A:51:GLU:H	1:A:51:GLU:HG3	17	2.47
(4,360)	1:A:51:GLU:H	1:A:51:GLU:HG2	17	2.47
(4,360)	1:A:51:GLU:H	1:A:51:GLU:HG3	17	2.47
(4,360)	1:A:51:GLU:H	1:A:51:GLU:HG2	18	2.47
(4,360)	1:A:51:GLU:H	1:A:51:GLU:HG3	18	2.47
(4,360)	1:A:51:GLU:H	1:A:51:GLU:HG2	18	2.47
(4,360)	1:A:51:GLU:H	1:A:51:GLU:HG3	18	2.47
(4,284)	1:A:18:PRO:HD2	1:A:20:GLN:HE22	18	2.47
(4,284)	1:A:18:PRO:HD2	1:A:20:GLN:HE21	18	2.47
(4,280)	1:A:40:ASN:HD22	1:A:67:LYS:HA	17	2.47
(4,280)	1:A:40:ASN:HD21	1:A:67:LYS:HA	17	2.47
(4,274)	1:A:56:ASP:H	1:A:56:ASP:HB2	18	2.47
(4,274)	1:A:56:ASP:H	1:A:56:ASP:HB2	18	2.47
(4,274)	1:A:56:ASP:H	1:A:56:ASP:HB3	18	2.47
(4,271)	1:A:40:ASN:H	1:A:40:ASN:HD21	13	2.47
(4,271)	1:A:40:ASN:H	1:A:40:ASN:HD22	13	2.47
(4,271)	1:A:40:ASN:H	1:A:40:ASN:HD22	13	2.47
(4,271)	1:A:40:ASN:H	1:A:40:ASN:HD21	13	2.47
(4,182)	1:A:59:LYS:H	1:A:59:LYS:HG2	3	2.47
(4,182)	1:A:59:LYS:H	1:A:59:LYS:HG3	3	2.47
(4,182)	1:A:59:LYS:H	1:A:59:LYS:HG2	3	2.47
(4,182)	1:A:59:LYS:H	1:A:59:LYS:HG3	3	2.47
(4,1189)	1:A:24:LYS:HA	1:A:24:LYS:HB3	17	2.47
(4,1180)	1:A:12:SER:HA	1:A:15:ARG:HD2	12	2.47
(4,1180)	1:A:12:SER:HA	1:A:15:ARG:HD3	12	2.47

Continued on next page...

Continued from previous page...

Key	Atom-1	Atom-2	Model ID	Violation (Å)
(4,1180)	1:A:12:SER:HA	1:A:15:ARG:HD2	12	2.47
(4,1142)	1:A:31:CYS:H	1:A:31:CYS:HB3	1	2.47
(4,1142)	1:A:31:CYS:H	1:A:31:CYS:HB2	1	2.47
(4,1142)	1:A:31:CYS:H	1:A:31:CYS:HB2	1	2.47
(4,1142)	1:A:31:CYS:H	1:A:31:CYS:HB3	1	2.47
(4,1136)	1:A:16:SER:HB3	1:A:20:GLN:HG3	4	2.47
(4,1136)	1:A:16:SER:HB2	1:A:20:GLN:HG3	4	2.47
(4,1136)	1:A:16:SER:HB3	1:A:20:GLN:HG3	4	2.47
(4,1136)	1:A:16:SER:HB2	1:A:20:GLN:HG3	4	2.47
(4,895)	1:A:54:GLY:HA2	1:A:55:PRO:HD2	2	2.46
(4,895)	1:A:54:GLY:HA3	1:A:55:PRO:HD2	2	2.46
(4,889)	1:A:51:GLU:HA	1:A:51:GLU:HG2	6	2.46
(4,889)	1:A:51:GLU:HA	1:A:51:GLU:HG3	6	2.46
(4,889)	1:A:51:GLU:HA	1:A:51:GLU:HG2	8	2.46
(4,889)	1:A:51:GLU:HA	1:A:51:GLU:HG3	8	2.46
(4,889)	1:A:51:GLU:HA	1:A:51:GLU:HG2	20	2.46
(4,889)	1:A:51:GLU:HA	1:A:51:GLU:HG3	20	2.46
(4,824)	1:A:39:CYS:HB2	1:A:55:PRO:HA	13	2.46
(4,797)	1:A:39:CYS:HB2	1:A:55:PRO:HA	13	2.46
(4,780)	1:A:50:LYS:HA	1:A:50:LYS:HB3	12	2.46
(4,76)	1:A:56:ASP:HB2	1:A:57:SER:H	6	2.46
(4,76)	1:A:56:ASP:HB3	1:A:57:SER:H	6	2.46
(4,76)	1:A:56:ASP:HB2	1:A:57:SER:H	6	2.46
(4,76)	1:A:56:ASP:HB3	1:A:57:SER:H	6	2.46
(4,76)	1:A:56:ASP:HB2	1:A:57:SER:H	8	2.46
(4,76)	1:A:56:ASP:HB3	1:A:57:SER:H	8	2.46
(4,76)	1:A:56:ASP:HB2	1:A:57:SER:H	8	2.46
(4,76)	1:A:56:ASP:HB3	1:A:57:SER:H	8	2.46
(4,722)	1:A:62:SER:HA	1:A:67:LYS:HE3	1	2.46
(4,722)	1:A:62:SER:HA	1:A:67:LYS:HE2	1	2.46
(4,722)	1:A:62:SER:HA	1:A:67:LYS:HE3	1	2.46
(4,72)	1:A:57:SER:H	1:A:57:SER:HB2	6	2.46
(4,72)	1:A:57:SER:H	1:A:57:SER:HB3	6	2.46
(4,718)	1:A:15:ARG:HB3	1:A:15:ARG:HD3	2	2.46
(4,718)	1:A:15:ARG:HB3	1:A:15:ARG:HD2	2	2.46
(4,718)	1:A:15:ARG:HB3	1:A:15:ARG:HD3	2	2.46
(4,671)	1:A:50:LYS:H	1:A:50:LYS:HB2	1	2.46
(4,671)	1:A:50:LYS:H	1:A:50:LYS:HB3	1	2.46
(4,671)	1:A:50:LYS:H	1:A:50:LYS:HB2	9	2.46
(4,671)	1:A:50:LYS:H	1:A:50:LYS:HB3	9	2.46
(4,671)	1:A:50:LYS:H	1:A:50:LYS:HB2	12	2.46
(4,671)	1:A:50:LYS:H	1:A:50:LYS:HB3	12	2.46

Continued on next page...

Continued from previous page...

Key	Atom-1	Atom-2	Model ID	Violation (Å)
(4,656)	1:A:21:CYS:HA	1:A:21:CYS:HB3	11	2.46
(4,656)	1:A:21:CYS:HA	1:A:21:CYS:HB3	16	2.46
(4,620)	1:A:31:CYS:HB3	1:A:37:LYS:HD2	14	2.46
(4,620)	1:A:31:CYS:HB3	1:A:37:LYS:HD3	14	2.46
(4,620)	1:A:31:CYS:HB3	1:A:37:LYS:HD2	14	2.46
(4,620)	1:A:31:CYS:HB3	1:A:37:LYS:HD3	14	2.46
(4,580)	1:A:16:SER:H	1:A:16:SER:HB3	5	2.46
(4,580)	1:A:16:SER:H	1:A:16:SER:HB2	5	2.46
(4,580)	1:A:16:SER:H	1:A:16:SER:HB3	14	2.46
(4,580)	1:A:16:SER:H	1:A:16:SER:HB2	14	2.46
(4,535)	1:A:37:LYS:HA	1:A:37:LYS:HG3	1	2.46
(4,535)	1:A:37:LYS:HA	1:A:37:LYS:HG2	1	2.46
(4,535)	1:A:37:LYS:HA	1:A:37:LYS:HG2	1	2.46
(4,535)	1:A:37:LYS:HA	1:A:37:LYS:HG2	1	2.46
(4,535)	1:A:37:LYS:HA	1:A:37:LYS:HG3	1	2.46
(4,535)	1:A:37:LYS:HA	1:A:37:LYS:HG3	1	2.46
(4,519)	1:A:39:CYS:HB3	1:A:54:GLY:HA2	11	2.46
(4,519)	1:A:39:CYS:HB2	1:A:54:GLY:HA2	11	2.46
(4,519)	1:A:39:CYS:HB3	1:A:54:GLY:HA3	11	2.46
(4,489)	1:A:50:LYS:HG3	1:A:50:LYS:HE2	17	2.46
(4,489)	1:A:50:LYS:HG3	1:A:50:LYS:HE3	17	2.46
(4,488)	1:A:37:LYS:HG3	1:A:37:LYS:HE2	6	2.46
(4,488)	1:A:37:LYS:HG3	1:A:37:LYS:HE3	6	2.46
(4,488)	1:A:37:LYS:HG3	1:A:37:LYS:HE2	15	2.46
(4,488)	1:A:37:LYS:HG3	1:A:37:LYS:HE3	15	2.46
(4,360)	1:A:51:GLU:H	1:A:51:GLU:HG2	20	2.46
(4,360)	1:A:51:GLU:H	1:A:51:GLU:HG3	20	2.46
(4,360)	1:A:51:GLU:H	1:A:51:GLU:HG2	20	2.46
(4,360)	1:A:51:GLU:H	1:A:51:GLU:HG3	20	2.46
(4,306)	1:A:62:SER:H	1:A:62:SER:HB3	3	2.46
(4,306)	1:A:62:SER:H	1:A:62:SER:HB2	3	2.46
(4,306)	1:A:62:SER:H	1:A:62:SER:HB3	3	2.46
(4,306)	1:A:62:SER:H	1:A:62:SER:HB3	6	2.46
(4,306)	1:A:62:SER:H	1:A:62:SER:HB2	6	2.46
(4,306)	1:A:62:SER:H	1:A:62:SER:HB3	6	2.46
(4,306)	1:A:62:SER:H	1:A:62:SER:HB3	7	2.46
(4,306)	1:A:62:SER:H	1:A:62:SER:HB2	7	2.46
(4,306)	1:A:62:SER:H	1:A:62:SER:HB3	7	2.46
(4,306)	1:A:62:SER:H	1:A:62:SER:HB3	11	2.46
(4,306)	1:A:62:SER:H	1:A:62:SER:HB2	11	2.46
(4,306)	1:A:62:SER:H	1:A:62:SER:HB3	11	2.46
(4,295)	1:A:65:SER:HB2	1:A:66:CYS:H	13	2.46

Continued on next page...

Continued from previous page...

Key	Atom-1	Atom-2	Model ID	Violation (Å)
(4,295)	1:A:65:SER:HB2	1:A:66:CYS:H	13	2.46
(4,295)	1:A:65:SER:HB3	1:A:66:CYS:H	13	2.46
(4,171)	1:A:43:SER:H	1:A:43:SER:HB3	8	2.46
(4,171)	1:A:43:SER:H	1:A:43:SER:HB2	8	2.46
(4,171)	1:A:43:SER:H	1:A:43:SER:HB3	8	2.46
(4,1208)	1:A:6:LYS:HE2	1:A:15:ARG:HA	7	2.46
(4,1208)	1:A:6:LYS:HE3	1:A:15:ARG:HA	7	2.46
(4,1208)	1:A:6:LYS:HE2	1:A:15:ARG:HA	7	2.46
(4,1208)	1:A:6:LYS:HE3	1:A:15:ARG:HA	7	2.46
(4,1184)	1:A:37:LYS:HB2	1:A:37:LYS:HE2	4	2.46
(4,1184)	1:A:37:LYS:HB2	1:A:37:LYS:HE3	4	2.46
(4,1184)	1:A:37:LYS:HB3	1:A:37:LYS:HE3	4	2.46
(4,1184)	1:A:37:LYS:HB2	1:A:37:LYS:HE2	4	2.46
(4,1184)	1:A:37:LYS:HB2	1:A:37:LYS:HE3	4	2.46
(4,1136)	1:A:16:SER:HB3	1:A:20:GLN:HG3	19	2.46
(4,1136)	1:A:16:SER:HB2	1:A:20:GLN:HG3	19	2.46
(4,1136)	1:A:16:SER:HB3	1:A:20:GLN:HG3	19	2.46
(4,1136)	1:A:16:SER:HB2	1:A:20:GLN:HG3	19	2.46
(4,1110)	1:A:9:LYS:HD2	1:A:29:GLU:H	5	2.46
(4,1110)	1:A:9:LYS:HD2	1:A:29:GLU:H	5	2.46
(4,1110)	1:A:9:LYS:HD3	1:A:29:GLU:H	5	2.46
(4,1110)	1:A:9:LYS:HD3	1:A:29:GLU:H	5	2.46
(4,1011)	1:A:6:LYS:HG2	1:A:6:LYS:HE3	1	2.46
(4,885)	1:A:26:GLN:HA	1:A:26:GLN:HG3	8	2.45
(4,885)	1:A:26:GLN:HA	1:A:26:GLN:HG2	8	2.45
(4,824)	1:A:39:CYS:HB2	1:A:55:PRO:HA	4	2.45
(4,797)	1:A:39:CYS:HB2	1:A:55:PRO:HA	4	2.45
(4,780)	1:A:50:LYS:HA	1:A:50:LYS:HB3	11	2.45
(4,74)	1:A:57:SER:H	1:A:57:SER:HB3	1	2.45
(4,74)	1:A:57:SER:H	1:A:57:SER:HB2	1	2.45
(4,74)	1:A:57:SER:H	1:A:57:SER:HB2	1	2.45
(4,74)	1:A:57:SER:H	1:A:57:SER:HB3	1	2.45
(4,733)	1:A:12:SER:HA	1:A:15:ARG:HB2	2	2.45
(4,733)	1:A:12:SER:HA	1:A:15:ARG:HB2	2	2.45
(4,733)	1:A:12:SER:HA	1:A:15:ARG:HB3	2	2.45
(4,72)	1:A:57:SER:H	1:A:57:SER:HB2	2	2.45
(4,72)	1:A:57:SER:H	1:A:57:SER:HB3	2	2.45
(4,69)	1:A:24:LYS:H	1:A:24:LYS:HB2	14	2.45
(4,69)	1:A:24:LYS:H	1:A:24:LYS:HB3	14	2.45
(4,671)	1:A:50:LYS:H	1:A:50:LYS:HB2	7	2.45
(4,671)	1:A:50:LYS:H	1:A:50:LYS:HB3	7	2.45
(4,671)	1:A:50:LYS:H	1:A:50:LYS:HB2	13	2.45

Continued on next page...

Continued from previous page...

Key	Atom-1	Atom-2	Model ID	Violation (Å)
(4,671)	1:A:50:LYS:H	1:A:50:LYS:HB3	13	2.45
(4,656)	1:A:21:CYS:HA	1:A:21:CYS:HB3	1	2.45
(4,597)	1:A:45:GLY:HA2	1:A:53:THR:HG21	17	2.45
(4,597)	1:A:45:GLY:HA2	1:A:53:THR:HG22	17	2.45
(4,597)	1:A:45:GLY:HA2	1:A:53:THR:HG23	17	2.45
(4,597)	1:A:45:GLY:HA3	1:A:53:THR:HG21	17	2.45
(4,597)	1:A:45:GLY:HA3	1:A:53:THR:HG22	17	2.45
(4,597)	1:A:45:GLY:HA3	1:A:53:THR:HG23	17	2.45
(4,580)	1:A:16:SER:H	1:A:16:SER:HB3	10	2.45
(4,580)	1:A:16:SER:H	1:A:16:SER:HB2	10	2.45
(4,580)	1:A:16:SER:H	1:A:16:SER:HB3	18	2.45
(4,580)	1:A:16:SER:H	1:A:16:SER:HB2	18	2.45
(4,543)	1:A:62:SER:H	1:A:62:SER:HB2	13	2.45
(4,543)	1:A:62:SER:H	1:A:62:SER:HB3	13	2.45
(4,543)	1:A:62:SER:H	1:A:62:SER:HB2	13	2.45
(4,543)	1:A:62:SER:H	1:A:62:SER:HB3	13	2.45
(4,489)	1:A:50:LYS:HG3	1:A:50:LYS:HE2	10	2.45
(4,489)	1:A:50:LYS:HG3	1:A:50:LYS:HE3	10	2.45
(4,465)	1:A:9:LYS:HG2	1:A:9:LYS:HE2	13	2.45
(4,465)	1:A:9:LYS:HG2	1:A:9:LYS:HE3	13	2.45
(4,463)	1:A:9:LYS:HG2	1:A:9:LYS:HE2	13	2.45
(4,463)	1:A:9:LYS:HG2	1:A:9:LYS:HE3	13	2.45
(4,416)	1:A:45:GLY:HA3	1:A:53:THR:HG21	17	2.45
(4,416)	1:A:45:GLY:HA3	1:A:53:THR:HG22	17	2.45
(4,416)	1:A:45:GLY:HA3	1:A:53:THR:HG23	17	2.45
(4,416)	1:A:45:GLY:HA2	1:A:53:THR:HG21	17	2.45
(4,416)	1:A:45:GLY:HA2	1:A:53:THR:HG22	17	2.45
(4,416)	1:A:45:GLY:HA2	1:A:53:THR:HG23	17	2.45
(4,388)	1:A:25:CYS:HB2	1:A:36:CYS:HB2	14	2.45
(4,388)	1:A:25:CYS:HB2	1:A:36:CYS:HB2	14	2.45
(4,388)	1:A:25:CYS:HB3	1:A:36:CYS:HB2	14	2.45
(4,314)	1:A:58:CYS:H	1:A:58:CYS:HB2	3	2.45
(4,314)	1:A:58:CYS:H	1:A:58:CYS:HB2	3	2.45
(4,314)	1:A:58:CYS:H	1:A:58:CYS:HB3	3	2.45
(4,308)	1:A:62:SER:H	1:A:62:SER:HB2	4	2.45
(4,306)	1:A:62:SER:H	1:A:62:SER:HB3	12	2.45
(4,306)	1:A:62:SER:H	1:A:62:SER:HB2	12	2.45
(4,306)	1:A:62:SER:H	1:A:62:SER:HB3	12	2.45
(4,306)	1:A:62:SER:H	1:A:62:SER:HB3	19	2.45
(4,306)	1:A:62:SER:H	1:A:62:SER:HB2	19	2.45
(4,306)	1:A:62:SER:H	1:A:62:SER:HB3	19	2.45
(4,295)	1:A:65:SER:HB2	1:A:66:CYS:H	6	2.45

Continued on next page...

Continued from previous page...

Key	Atom-1	Atom-2	Model ID	Violation (Å)
(4,295)	1:A:65:SER:HB2	1:A:66:CYS:H	6	2.45
(4,295)	1:A:65:SER:HB3	1:A:66:CYS:H	6	2.45
(4,295)	1:A:65:SER:HB2	1:A:66:CYS:H	10	2.45
(4,295)	1:A:65:SER:HB2	1:A:66:CYS:H	10	2.45
(4,295)	1:A:65:SER:HB3	1:A:66:CYS:H	10	2.45
(4,290)	1:A:9:LYS:H	1:A:9:LYS:HG3	9	2.45
(4,290)	1:A:9:LYS:H	1:A:9:LYS:HG2	9	2.45
(4,290)	1:A:9:LYS:H	1:A:9:LYS:HG3	9	2.45
(4,252)	1:A:9:LYS:HG3	1:A:29:GLU:H	13	2.45
(4,252)	1:A:9:LYS:HG2	1:A:29:GLU:H	13	2.45
(4,252)	1:A:9:LYS:HG3	1:A:29:GLU:H	13	2.45
(4,181)	1:A:59:LYS:H	1:A:59:LYS:HB2	15	2.45
(4,181)	1:A:59:LYS:H	1:A:59:LYS:HB3	15	2.45
(4,171)	1:A:43:SER:H	1:A:43:SER:HB3	3	2.45
(4,171)	1:A:43:SER:H	1:A:43:SER:HB2	3	2.45
(4,171)	1:A:43:SER:H	1:A:43:SER:HB3	3	2.45
(4,171)	1:A:43:SER:H	1:A:43:SER:HB3	7	2.45
(4,171)	1:A:43:SER:H	1:A:43:SER:HB2	7	2.45
(4,171)	1:A:43:SER:H	1:A:43:SER:HB3	7	2.45
(4,171)	1:A:43:SER:H	1:A:43:SER:HB3	13	2.45
(4,171)	1:A:43:SER:H	1:A:43:SER:HB2	13	2.45
(4,171)	1:A:43:SER:H	1:A:43:SER:HB3	13	2.45
(4,171)	1:A:43:SER:H	1:A:43:SER:HB3	14	2.45
(4,171)	1:A:43:SER:H	1:A:43:SER:HB2	14	2.45
(4,171)	1:A:43:SER:H	1:A:43:SER:HB3	14	2.45
(4,1189)	1:A:24:LYS:HA	1:A:24:LYS:HB3	3	2.45
(4,1189)	1:A:24:LYS:HA	1:A:24:LYS:HB3	9	2.45
(4,1189)	1:A:24:LYS:HA	1:A:24:LYS:HB3	15	2.45
(4,1182)	1:A:16:SER:HB2	1:A:17:GLU:H	9	2.45
(4,1182)	1:A:16:SER:HB3	1:A:17:GLU:H	9	2.45
(4,1182)	1:A:16:SER:HB3	1:A:17:GLU:H	9	2.45
(4,1091)	1:A:59:LYS:HA	1:A:59:LYS:HG2	2	2.45
(4,1091)	1:A:59:LYS:HA	1:A:59:LYS:HG3	2	2.45
(4,1091)	1:A:59:LYS:HA	1:A:59:LYS:HG2	2	2.45
(4,1091)	1:A:59:LYS:HA	1:A:59:LYS:HG3	2	2.45
(4,1031)	1:A:26:GLN:HA	1:A:26:GLN:HG2	16	2.45
(4,1031)	1:A:26:GLN:HA	1:A:26:GLN:HG3	16	2.45
(4,1031)	1:A:26:GLN:HA	1:A:26:GLN:HG2	16	2.45
(4,1031)	1:A:26:GLN:HA	1:A:26:GLN:HG3	16	2.45
(4,1028)	1:A:24:LYS:H	1:A:24:LYS:HG2	3	2.45
(4,1028)	1:A:24:LYS:H	1:A:24:LYS:HG3	3	2.45
(4,1028)	1:A:24:LYS:H	1:A:24:LYS:HG2	3	2.45

Continued on next page...

Continued from previous page...

Key	Atom-1	Atom-2	Model ID	Violation (Å)
(4,1028)	1:A:24:LYS:H	1:A:24:LYS:HG3	3	2.45
(4,996)	1:A:55:PRO:HA	1:A:58:CYS:HB2	6	2.44
(4,996)	1:A:55:PRO:HA	1:A:58:CYS:HB2	6	2.44
(4,996)	1:A:55:PRO:HA	1:A:58:CYS:HB3	6	2.44
(4,818)	1:A:15:ARG:HA	1:A:15:ARG:HB2	15	2.44
(4,818)	1:A:15:ARG:HA	1:A:15:ARG:HB3	15	2.44
(4,785)	1:A:24:LYS:HA	1:A:24:LYS:HG2	4	2.44
(4,785)	1:A:24:LYS:HA	1:A:24:LYS:HG3	4	2.44
(4,785)	1:A:24:LYS:HA	1:A:24:LYS:HG2	4	2.44
(4,785)	1:A:24:LYS:HA	1:A:24:LYS:HG3	4	2.44
(4,783)	1:A:9:LYS:HA	1:A:9:LYS:HG2	4	2.44
(4,783)	1:A:9:LYS:HA	1:A:9:LYS:HG2	4	2.44
(4,783)	1:A:9:LYS:HA	1:A:9:LYS:HG3	4	2.44
(4,780)	1:A:50:LYS:HA	1:A:50:LYS:HB3	3	2.44
(4,780)	1:A:50:LYS:HA	1:A:50:LYS:HB3	5	2.44
(4,76)	1:A:56:ASP:HB2	1:A:57:SER:H	5	2.44
(4,76)	1:A:56:ASP:HB3	1:A:57:SER:H	5	2.44
(4,76)	1:A:56:ASP:HB2	1:A:57:SER:H	5	2.44
(4,76)	1:A:56:ASP:HB3	1:A:57:SER:H	5	2.44
(4,671)	1:A:50:LYS:H	1:A:50:LYS:HB2	10	2.44
(4,671)	1:A:50:LYS:H	1:A:50:LYS:HB3	10	2.44
(4,671)	1:A:50:LYS:H	1:A:50:LYS:HB2	14	2.44
(4,671)	1:A:50:LYS:H	1:A:50:LYS:HB3	14	2.44
(4,656)	1:A:21:CYS:HA	1:A:21:CYS:HB3	20	2.44
(4,580)	1:A:16:SER:H	1:A:16:SER:HB3	3	2.44
(4,580)	1:A:16:SER:H	1:A:16:SER:HB2	3	2.44
(4,580)	1:A:16:SER:H	1:A:16:SER:HB3	9	2.44
(4,580)	1:A:16:SER:H	1:A:16:SER:HB2	9	2.44
(4,580)	1:A:16:SER:H	1:A:16:SER:HB3	17	2.44
(4,580)	1:A:16:SER:H	1:A:16:SER:HB2	17	2.44
(4,489)	1:A:50:LYS:HG3	1:A:50:LYS:HE2	9	2.44
(4,489)	1:A:50:LYS:HG3	1:A:50:LYS:HE3	9	2.44
(4,419)	1:A:38:THR:HA	1:A:55:PRO:HG2	18	2.44
(4,419)	1:A:38:THR:HA	1:A:55:PRO:HG3	18	2.44
(4,390)	1:A:15:ARG:HA	1:A:15:ARG:HG3	12	2.44
(4,390)	1:A:15:ARG:HA	1:A:15:ARG:HG2	12	2.44
(4,390)	1:A:15:ARG:HA	1:A:15:ARG:HG3	12	2.44
(4,388)	1:A:25:CYS:HB2	1:A:36:CYS:HB2	10	2.44
(4,388)	1:A:25:CYS:HB2	1:A:36:CYS:HB2	10	2.44
(4,388)	1:A:25:CYS:HB3	1:A:36:CYS:HB2	10	2.44
(4,306)	1:A:62:SER:H	1:A:62:SER:HB3	10	2.44
(4,306)	1:A:62:SER:H	1:A:62:SER:HB2	10	2.44

Continued on next page...

Continued from previous page...

Key	Atom-1	Atom-2	Model ID	Violation (Å)
(4,306)	1:A:62:SER:H	1:A:62:SER:HB3	10	2.44
(4,171)	1:A:43:SER:H	1:A:43:SER:HB3	1	2.44
(4,171)	1:A:43:SER:H	1:A:43:SER:HB2	1	2.44
(4,171)	1:A:43:SER:H	1:A:43:SER:HB3	1	2.44
(4,171)	1:A:43:SER:H	1:A:43:SER:HB3	5	2.44
(4,171)	1:A:43:SER:H	1:A:43:SER:HB2	5	2.44
(4,171)	1:A:43:SER:H	1:A:43:SER:HB3	5	2.44
(4,171)	1:A:43:SER:H	1:A:43:SER:HB3	20	2.44
(4,171)	1:A:43:SER:H	1:A:43:SER:HB2	20	2.44
(4,171)	1:A:43:SER:H	1:A:43:SER:HB3	20	2.44
(4,1136)	1:A:16:SER:HB3	1:A:20:GLN:HG3	10	2.44
(4,1136)	1:A:16:SER:HB2	1:A:20:GLN:HG3	10	2.44
(4,1136)	1:A:16:SER:HB3	1:A:20:GLN:HG3	10	2.44
(4,1136)	1:A:16:SER:HB2	1:A:20:GLN:HG3	10	2.44
(4,1098)	1:A:12:SER:HB2	1:A:13:ALA:H	20	2.44
(4,1098)	1:A:12:SER:HB3	1:A:13:ALA:H	20	2.44
(4,1098)	1:A:12:SER:HB2	1:A:13:ALA:H	20	2.44
(4,1098)	1:A:12:SER:HB3	1:A:13:ALA:H	20	2.44
(4,967)	1:A:40:ASN:HD21	1:A:67:LYS:HA	19	2.43
(4,967)	1:A:40:ASN:HD22	1:A:67:LYS:HA	19	2.43
(4,889)	1:A:51:GLU:HA	1:A:51:GLU:HG2	4	2.43
(4,889)	1:A:51:GLU:HA	1:A:51:GLU:HG3	4	2.43
(4,889)	1:A:51:GLU:HA	1:A:51:GLU:HG2	18	2.43
(4,889)	1:A:51:GLU:HA	1:A:51:GLU:HG3	18	2.43
(4,889)	1:A:51:GLU:HA	1:A:51:GLU:HG2	19	2.43
(4,889)	1:A:51:GLU:HA	1:A:51:GLU:HG3	19	2.43
(4,885)	1:A:26:GLN:HA	1:A:26:GLN:HG3	12	2.43
(4,885)	1:A:26:GLN:HA	1:A:26:GLN:HG2	12	2.43
(4,845)	1:A:33:CYS:HA	1:A:33:CYS:HB2	5	2.43
(4,845)	1:A:33:CYS:HA	1:A:33:CYS:HB3	5	2.43
(4,780)	1:A:50:LYS:HA	1:A:50:LYS:HB3	4	2.43
(4,721)	1:A:67:LYS:HG3	1:A:67:LYS:HE3	8	2.43
(4,721)	1:A:67:LYS:HG3	1:A:67:LYS:HE2	8	2.43
(4,721)	1:A:67:LYS:HG3	1:A:67:LYS:HE3	8	2.43
(4,721)	1:A:67:LYS:HG3	1:A:67:LYS:HE3	14	2.43
(4,721)	1:A:67:LYS:HG3	1:A:67:LYS:HE2	14	2.43
(4,721)	1:A:67:LYS:HG3	1:A:67:LYS:HE3	14	2.43
(4,671)	1:A:50:LYS:H	1:A:50:LYS:HB2	19	2.43
(4,671)	1:A:50:LYS:H	1:A:50:LYS:HB3	19	2.43
(4,583)	1:A:67:LYS:HG2	1:A:67:LYS:HE2	14	2.43
(4,583)	1:A:67:LYS:HG2	1:A:67:LYS:HE2	14	2.43
(4,583)	1:A:67:LYS:HG2	1:A:67:LYS:HE3	14	2.43

Continued on next page...

Continued from previous page...

Key	Atom-1	Atom-2	Model ID	Violation (Å)
(4,580)	1:A:16:SER:H	1:A:16:SER:HB3	20	2.43
(4,580)	1:A:16:SER:H	1:A:16:SER:HB2	20	2.43
(4,489)	1:A:50:LYS:HG3	1:A:50:LYS:HE2	16	2.43
(4,489)	1:A:50:LYS:HG3	1:A:50:LYS:HE3	16	2.43
(4,488)	1:A:37:LYS:HG3	1:A:37:LYS:HE2	20	2.43
(4,488)	1:A:37:LYS:HG3	1:A:37:LYS:HE3	20	2.43
(4,465)	1:A:9:LYS:HG2	1:A:9:LYS:HE2	10	2.43
(4,465)	1:A:9:LYS:HG2	1:A:9:LYS:HE3	10	2.43
(4,463)	1:A:9:LYS:HG2	1:A:9:LYS:HE2	10	2.43
(4,463)	1:A:9:LYS:HG2	1:A:9:LYS:HE3	10	2.43
(4,390)	1:A:15:ARG:HA	1:A:15:ARG:HG3	19	2.43
(4,390)	1:A:15:ARG:HA	1:A:15:ARG:HG2	19	2.43
(4,390)	1:A:15:ARG:HA	1:A:15:ARG:HG3	19	2.43
(4,375)	1:A:47:LYS:H	1:A:47:LYS:HG2	14	2.43
(4,375)	1:A:47:LYS:H	1:A:47:LYS:HG2	14	2.43
(4,375)	1:A:47:LYS:H	1:A:47:LYS:HG3	14	2.43
(4,306)	1:A:62:SER:H	1:A:62:SER:HB3	14	2.43
(4,306)	1:A:62:SER:H	1:A:62:SER:HB2	14	2.43
(4,306)	1:A:62:SER:H	1:A:62:SER:HB3	14	2.43
(4,284)	1:A:18:PRO:HD2	1:A:20:GLN:HE22	17	2.43
(4,284)	1:A:18:PRO:HD2	1:A:20:GLN:HE21	17	2.43
(4,280)	1:A:40:ASN:HD22	1:A:67:LYS:HA	19	2.43
(4,280)	1:A:40:ASN:HD21	1:A:67:LYS:HA	19	2.43
(4,216)	1:A:29:GLU:HB2	1:A:30:GLY:H	12	2.43
(4,216)	1:A:29:GLU:HB3	1:A:30:GLY:H	12	2.43
(4,181)	1:A:59:LYS:H	1:A:59:LYS:HB2	11	2.43
(4,181)	1:A:59:LYS:H	1:A:59:LYS:HB3	11	2.43
(4,171)	1:A:43:SER:H	1:A:43:SER:HB3	6	2.43
(4,171)	1:A:43:SER:H	1:A:43:SER:HB2	6	2.43
(4,171)	1:A:43:SER:H	1:A:43:SER:HB3	6	2.43
(4,171)	1:A:43:SER:H	1:A:43:SER:HB3	11	2.43
(4,171)	1:A:43:SER:H	1:A:43:SER:HB2	11	2.43
(4,171)	1:A:43:SER:H	1:A:43:SER:HB3	11	2.43
(4,1142)	1:A:31:CYS:H	1:A:31:CYS:HB3	2	2.43
(4,1142)	1:A:31:CYS:H	1:A:31:CYS:HB2	2	2.43
(4,1142)	1:A:31:CYS:H	1:A:31:CYS:HB2	2	2.43
(4,1142)	1:A:31:CYS:H	1:A:31:CYS:HB3	2	2.43
(4,1040)	1:A:32:THR:HA	1:A:37:LYS:HD3	17	2.43
(4,1040)	1:A:32:THR:HA	1:A:37:LYS:HD2	17	2.43
(4,1040)	1:A:32:THR:HA	1:A:37:LYS:HD3	17	2.43
(4,1040)	1:A:32:THR:HA	1:A:37:LYS:HD3	18	2.43
(4,1040)	1:A:32:THR:HA	1:A:37:LYS:HD2	18	2.43

Continued on next page...

Continued from previous page...

Key	Atom-1	Atom-2	Model ID	Violation (Å)
(4,1040)	1:A:32:THR:HA	1:A:37:LYS:HD3	18	2.43
(4,1011)	1:A:6:LYS:HG2	1:A:6:LYS:HE3	18	2.43
(4,885)	1:A:26:GLN:HA	1:A:26:GLN:HG3	7	2.42
(4,885)	1:A:26:GLN:HA	1:A:26:GLN:HG2	7	2.42
(4,885)	1:A:26:GLN:HA	1:A:26:GLN:HG3	15	2.42
(4,885)	1:A:26:GLN:HA	1:A:26:GLN:HG2	15	2.42
(4,845)	1:A:33:CYS:HA	1:A:33:CYS:HB2	8	2.42
(4,845)	1:A:33:CYS:HA	1:A:33:CYS:HB3	8	2.42
(4,818)	1:A:15:ARG:HA	1:A:15:ARG:HB2	3	2.42
(4,818)	1:A:15:ARG:HA	1:A:15:ARG:HB3	3	2.42
(4,800)	1:A:39:CYS:HB3	1:A:58:CYS:HB2	16	2.42
(4,800)	1:A:39:CYS:HB2	1:A:58:CYS:HB3	16	2.42
(4,800)	1:A:39:CYS:HB2	1:A:58:CYS:HB2	16	2.42
(4,800)	1:A:39:CYS:HB2	1:A:58:CYS:HB3	16	2.42
(4,800)	1:A:39:CYS:HB3	1:A:58:CYS:HB2	20	2.42
(4,800)	1:A:39:CYS:HB2	1:A:58:CYS:HB3	20	2.42
(4,800)	1:A:39:CYS:HB2	1:A:58:CYS:HB2	20	2.42
(4,800)	1:A:39:CYS:HB2	1:A:58:CYS:HB3	20	2.42
(4,76)	1:A:56:ASP:HB2	1:A:57:SER:H	2	2.42
(4,76)	1:A:56:ASP:HB3	1:A:57:SER:H	2	2.42
(4,76)	1:A:56:ASP:HB2	1:A:57:SER:H	2	2.42
(4,76)	1:A:56:ASP:HB3	1:A:57:SER:H	2	2.42
(4,76)	1:A:56:ASP:HB2	1:A:57:SER:H	17	2.42
(4,76)	1:A:56:ASP:HB3	1:A:57:SER:H	17	2.42
(4,76)	1:A:56:ASP:HB2	1:A:57:SER:H	17	2.42
(4,76)	1:A:56:ASP:HB3	1:A:57:SER:H	17	2.42
(4,671)	1:A:50:LYS:H	1:A:50:LYS:HB2	16	2.42
(4,671)	1:A:50:LYS:H	1:A:50:LYS:HB3	16	2.42
(4,656)	1:A:21:CYS:HA	1:A:21:CYS:HB3	2	2.42
(4,656)	1:A:21:CYS:HA	1:A:21:CYS:HB3	6	2.42
(4,656)	1:A:21:CYS:HA	1:A:21:CYS:HB3	19	2.42
(4,646)	1:A:53:THR:H	1:A:57:SER:HB3	15	2.42
(4,646)	1:A:53:THR:H	1:A:57:SER:HB2	15	2.42
(4,618)	1:A:46:CYS:HB2	1:A:53:THR:HG21	13	2.42
(4,618)	1:A:46:CYS:HB2	1:A:53:THR:HG22	13	2.42
(4,618)	1:A:46:CYS:HB2	1:A:53:THR:HG23	13	2.42
(4,618)	1:A:46:CYS:HB2	1:A:53:THR:HG21	13	2.42
(4,618)	1:A:46:CYS:HB2	1:A:53:THR:HG22	13	2.42
(4,618)	1:A:46:CYS:HB2	1:A:53:THR:HG23	13	2.42
(4,618)	1:A:46:CYS:HB3	1:A:53:THR:HG21	13	2.42
(4,618)	1:A:46:CYS:HB3	1:A:53:THR:HG22	13	2.42
(4,618)	1:A:46:CYS:HB3	1:A:53:THR:HG23	13	2.42

Continued on next page...

Continued from previous page...

Key	Atom-1	Atom-2	Model ID	Violation (Å)
(4,543)	1:A:62:SER:H	1:A:62:SER:HB2	6	2.42
(4,543)	1:A:62:SER:H	1:A:62:SER:HB3	6	2.42
(4,543)	1:A:62:SER:H	1:A:62:SER:HB2	6	2.42
(4,543)	1:A:62:SER:H	1:A:62:SER:HB3	6	2.42
(4,465)	1:A:9:LYS:HG2	1:A:9:LYS:HE2	9	2.42
(4,465)	1:A:9:LYS:HG2	1:A:9:LYS:HE3	9	2.42
(4,465)	1:A:9:LYS:HG2	1:A:9:LYS:HE2	12	2.42
(4,465)	1:A:9:LYS:HG2	1:A:9:LYS:HE3	12	2.42
(4,463)	1:A:9:LYS:HG2	1:A:9:LYS:HE2	9	2.42
(4,463)	1:A:9:LYS:HG2	1:A:9:LYS:HE3	9	2.42
(4,463)	1:A:9:LYS:HG2	1:A:9:LYS:HE2	12	2.42
(4,463)	1:A:9:LYS:HG2	1:A:9:LYS:HE3	12	2.42
(4,426)	1:A:29:GLU:HG2	1:A:30:GLY:H	3	2.42
(4,426)	1:A:29:GLU:HG3	1:A:30:GLY:H	3	2.42
(4,426)	1:A:29:GLU:HG2	1:A:30:GLY:H	3	2.42
(4,426)	1:A:29:GLU:HG3	1:A:30:GLY:H	3	2.42
(4,426)	1:A:29:GLU:HG2	1:A:30:GLY:H	9	2.42
(4,426)	1:A:29:GLU:HG3	1:A:30:GLY:H	9	2.42
(4,426)	1:A:29:GLU:HG2	1:A:30:GLY:H	9	2.42
(4,426)	1:A:29:GLU:HG3	1:A:30:GLY:H	9	2.42
(4,390)	1:A:15:ARG:HA	1:A:15:ARG:HG3	7	2.42
(4,390)	1:A:15:ARG:HA	1:A:15:ARG:HG2	7	2.42
(4,390)	1:A:15:ARG:HA	1:A:15:ARG:HG3	7	2.42
(4,306)	1:A:62:SER:H	1:A:62:SER:HB3	20	2.42
(4,306)	1:A:62:SER:H	1:A:62:SER:HB2	20	2.42
(4,306)	1:A:62:SER:H	1:A:62:SER:HB3	20	2.42
(4,290)	1:A:9:LYS:H	1:A:9:LYS:HG3	2	2.42
(4,290)	1:A:9:LYS:H	1:A:9:LYS:HG2	2	2.42
(4,290)	1:A:9:LYS:H	1:A:9:LYS:HG3	2	2.42
(4,284)	1:A:18:PRO:HD2	1:A:20:GLN:HE22	11	2.42
(4,284)	1:A:18:PRO:HD2	1:A:20:GLN:HE21	11	2.42
(4,274)	1:A:56:ASP:H	1:A:56:ASP:HB2	9	2.42
(4,274)	1:A:56:ASP:H	1:A:56:ASP:HB2	9	2.42
(4,274)	1:A:56:ASP:H	1:A:56:ASP:HB3	9	2.42
(4,201)	1:A:44:ASP:HB3	1:A:45:GLY:H	5	2.42
(4,201)	1:A:44:ASP:HB2	1:A:45:GLY:H	5	2.42
(4,201)	1:A:44:ASP:HB2	1:A:45:GLY:H	5	2.42
(4,201)	1:A:44:ASP:HB3	1:A:45:GLY:H	5	2.42
(4,201)	1:A:44:ASP:HB3	1:A:45:GLY:H	17	2.42
(4,201)	1:A:44:ASP:HB2	1:A:45:GLY:H	17	2.42
(4,201)	1:A:44:ASP:HB2	1:A:45:GLY:H	17	2.42
(4,201)	1:A:44:ASP:HB3	1:A:45:GLY:H	17	2.42

Continued on next page...

Continued from previous page...

Key	Atom-1	Atom-2	Model ID	Violation (Å)
(4,181)	1:A:59:LYS:H	1:A:59:LYS:HB2	16	2.42
(4,181)	1:A:59:LYS:H	1:A:59:LYS:HB3	16	2.42
(4,1189)	1:A:24:LYS:HA	1:A:24:LYS:HB3	12	2.42
(4,1189)	1:A:24:LYS:HA	1:A:24:LYS:HB3	13	2.42
(4,1183)	1:A:29:GLU:HB2	1:A:61:GLY:HA2	14	2.42
(4,1183)	1:A:29:GLU:HB2	1:A:61:GLY:HA3	14	2.42
(4,1183)	1:A:29:GLU:HB3	1:A:61:GLY:HA3	14	2.42
(4,1183)	1:A:29:GLU:HB2	1:A:61:GLY:HA3	14	2.42
(4,1183)	1:A:29:GLU:HB3	1:A:61:GLY:HA2	14	2.42
(4,1136)	1:A:16:SER:HB3	1:A:20:GLN:HG3	9	2.42
(4,1136)	1:A:16:SER:HB2	1:A:20:GLN:HG3	9	2.42
(4,1136)	1:A:16:SER:HB3	1:A:20:GLN:HG3	9	2.42
(4,1136)	1:A:16:SER:HB2	1:A:20:GLN:HG3	9	2.42
(4,1035)	1:A:29:GLU:HB3	1:A:61:GLY:HA3	4	2.42
(4,1031)	1:A:26:GLN:HA	1:A:26:GLN:HG2	13	2.42
(4,1031)	1:A:26:GLN:HA	1:A:26:GLN:HG3	13	2.42
(4,1031)	1:A:26:GLN:HA	1:A:26:GLN:HG2	13	2.42
(4,1031)	1:A:26:GLN:HA	1:A:26:GLN:HG3	13	2.42
(4,895)	1:A:54:GLY:HA2	1:A:55:PRO:HD2	6	2.41
(4,895)	1:A:54:GLY:HA3	1:A:55:PRO:HD2	6	2.41
(4,889)	1:A:51:GLU:HA	1:A:51:GLU:HG2	2	2.41
(4,889)	1:A:51:GLU:HA	1:A:51:GLU:HG3	2	2.41
(4,889)	1:A:51:GLU:HA	1:A:51:GLU:HG2	13	2.41
(4,889)	1:A:51:GLU:HA	1:A:51:GLU:HG3	13	2.41
(4,889)	1:A:51:GLU:HA	1:A:51:GLU:HG2	14	2.41
(4,889)	1:A:51:GLU:HA	1:A:51:GLU:HG3	14	2.41
(4,885)	1:A:26:GLN:HA	1:A:26:GLN:HG3	14	2.41
(4,885)	1:A:26:GLN:HA	1:A:26:GLN:HG2	14	2.41
(4,824)	1:A:39:CYS:HB2	1:A:55:PRO:HA	17	2.41
(4,818)	1:A:15:ARG:HA	1:A:15:ARG:HB2	6	2.41
(4,818)	1:A:15:ARG:HA	1:A:15:ARG:HB3	6	2.41
(4,797)	1:A:39:CYS:HB2	1:A:55:PRO:HA	17	2.41
(4,721)	1:A:67:LYS:HG3	1:A:67:LYS:HE3	1	2.41
(4,721)	1:A:67:LYS:HG3	1:A:67:LYS:HE2	1	2.41
(4,721)	1:A:67:LYS:HG3	1:A:67:LYS:HE3	1	2.41
(4,671)	1:A:50:LYS:H	1:A:50:LYS:HB2	2	2.41
(4,671)	1:A:50:LYS:H	1:A:50:LYS:HB3	2	2.41
(4,604)	1:A:53:THR:H	1:A:57:SER:HB2	3	2.41
(4,604)	1:A:53:THR:H	1:A:57:SER:HB3	3	2.41
(4,604)	1:A:53:THR:H	1:A:57:SER:HB2	3	2.41
(4,604)	1:A:53:THR:H	1:A:57:SER:HB3	3	2.41
(4,580)	1:A:16:SER:H	1:A:16:SER:HB3	2	2.41

Continued on next page...

Continued from previous page...

Key	Atom-1	Atom-2	Model ID	Violation (Å)
(4,580)	1:A:16:SER:H	1:A:16:SER:HB2	2	2.41
(4,543)	1:A:62:SER:H	1:A:62:SER:HB2	12	2.41
(4,543)	1:A:62:SER:H	1:A:62:SER:HB3	12	2.41
(4,543)	1:A:62:SER:H	1:A:62:SER:HB2	12	2.41
(4,543)	1:A:62:SER:H	1:A:62:SER:HB3	12	2.41
(4,489)	1:A:50:LYS:HG3	1:A:50:LYS:HE2	2	2.41
(4,489)	1:A:50:LYS:HG3	1:A:50:LYS:HE3	2	2.41
(4,489)	1:A:50:LYS:HG3	1:A:50:LYS:HE2	13	2.41
(4,489)	1:A:50:LYS:HG3	1:A:50:LYS:HE3	13	2.41
(4,488)	1:A:37:LYS:HG3	1:A:37:LYS:HE2	3	2.41
(4,488)	1:A:37:LYS:HG3	1:A:37:LYS:HE3	3	2.41
(4,488)	1:A:37:LYS:HG3	1:A:37:LYS:HE2	7	2.41
(4,488)	1:A:37:LYS:HG3	1:A:37:LYS:HE3	7	2.41
(4,488)	1:A:37:LYS:HG3	1:A:37:LYS:HE2	10	2.41
(4,488)	1:A:37:LYS:HG3	1:A:37:LYS:HE3	10	2.41
(4,388)	1:A:25:CYS:HB2	1:A:36:CYS:HB2	9	2.41
(4,388)	1:A:25:CYS:HB2	1:A:36:CYS:HB2	9	2.41
(4,388)	1:A:25:CYS:HB3	1:A:36:CYS:HB2	9	2.41
(4,306)	1:A:62:SER:H	1:A:62:SER:HB3	2	2.41
(4,306)	1:A:62:SER:H	1:A:62:SER:HB2	2	2.41
(4,306)	1:A:62:SER:H	1:A:62:SER:HB3	2	2.41
(4,290)	1:A:9:LYS:H	1:A:9:LYS:HG3	1	2.41
(4,290)	1:A:9:LYS:H	1:A:9:LYS:HG2	1	2.41
(4,290)	1:A:9:LYS:H	1:A:9:LYS:HG3	1	2.41
(4,271)	1:A:40:ASN:H	1:A:40:ASN:HD21	2	2.41
(4,271)	1:A:40:ASN:H	1:A:40:ASN:HD22	2	2.41
(4,271)	1:A:40:ASN:H	1:A:40:ASN:HD22	2	2.41
(4,271)	1:A:40:ASN:H	1:A:40:ASN:HD21	2	2.41
(4,171)	1:A:43:SER:H	1:A:43:SER:HB3	16	2.41
(4,171)	1:A:43:SER:H	1:A:43:SER:HB2	16	2.41
(4,171)	1:A:43:SER:H	1:A:43:SER:HB3	16	2.41
(4,1184)	1:A:37:LYS:HB2	1:A:37:LYS:HE2	14	2.41
(4,1184)	1:A:37:LYS:HB2	1:A:37:LYS:HE3	14	2.41
(4,1184)	1:A:37:LYS:HB3	1:A:37:LYS:HE3	14	2.41
(4,1184)	1:A:37:LYS:HB2	1:A:37:LYS:HE2	14	2.41
(4,1184)	1:A:37:LYS:HB2	1:A:37:LYS:HE3	14	2.41
(4,1182)	1:A:16:SER:HB2	1:A:17:GLU:H	18	2.41
(4,1182)	1:A:16:SER:HB3	1:A:17:GLU:H	18	2.41
(4,1182)	1:A:16:SER:HB3	1:A:17:GLU:H	18	2.41
(4,1156)	1:A:9:LYS:HE2	1:A:29:GLU:HG2	7	2.41
(4,1156)	1:A:9:LYS:HE3	1:A:29:GLU:HG2	7	2.41
(4,1156)	1:A:9:LYS:HE2	1:A:29:GLU:HG2	7	2.41

Continued on next page...

Continued from previous page...

Key	Atom-1	Atom-2	Model ID	Violation (Å)
(4,1156)	1:A:9:LYS:HE3	1:A:29:GLU:HG2	7	2.41
(4,1156)	1:A:9:LYS:HE2	1:A:29:GLU:HG3	7	2.41
(4,1156)	1:A:9:LYS:HE3	1:A:29:GLU:HG3	7	2.41
(4,1156)	1:A:9:LYS:HE2	1:A:29:GLU:HG2	7	2.41
(4,1156)	1:A:9:LYS:HE2	1:A:29:GLU:HG3	7	2.41
(4,1156)	1:A:9:LYS:HE3	1:A:29:GLU:HG2	7	2.41
(4,1156)	1:A:9:LYS:HE3	1:A:29:GLU:HG3	7	2.41
(4,1136)	1:A:16:SER:HB3	1:A:20:GLN:HG3	13	2.41
(4,1136)	1:A:16:SER:HB2	1:A:20:GLN:HG3	13	2.41
(4,1136)	1:A:16:SER:HB3	1:A:20:GLN:HG3	13	2.41
(4,1136)	1:A:16:SER:HB2	1:A:20:GLN:HG3	13	2.41
(4,996)	1:A:55:PRO:HA	1:A:58:CYS:HB2	5	2.4
(4,996)	1:A:55:PRO:HA	1:A:58:CYS:HB2	5	2.4
(4,996)	1:A:55:PRO:HA	1:A:58:CYS:HB3	5	2.4
(4,889)	1:A:51:GLU:HA	1:A:51:GLU:HG2	7	2.4
(4,889)	1:A:51:GLU:HA	1:A:51:GLU:HG3	7	2.4
(4,889)	1:A:51:GLU:HA	1:A:51:GLU:HG2	9	2.4
(4,889)	1:A:51:GLU:HA	1:A:51:GLU:HG3	9	2.4
(4,885)	1:A:26:GLN:HA	1:A:26:GLN:HG3	1	2.4
(4,885)	1:A:26:GLN:HA	1:A:26:GLN:HG2	1	2.4
(4,885)	1:A:26:GLN:HA	1:A:26:GLN:HG3	2	2.4
(4,885)	1:A:26:GLN:HA	1:A:26:GLN:HG2	2	2.4
(4,845)	1:A:33:CYS:HA	1:A:33:CYS:HB2	1	2.4
(4,845)	1:A:33:CYS:HA	1:A:33:CYS:HB3	1	2.4
(4,845)	1:A:33:CYS:HA	1:A:33:CYS:HB2	7	2.4
(4,845)	1:A:33:CYS:HA	1:A:33:CYS:HB3	7	2.4
(4,82)	1:A:45:GLY:HA2	1:A:46:CYS:H	11	2.4
(4,82)	1:A:45:GLY:HA3	1:A:46:CYS:H	11	2.4
(4,82)	1:A:45:GLY:HA2	1:A:46:CYS:H	11	2.4
(4,82)	1:A:45:GLY:HA3	1:A:46:CYS:H	11	2.4
(4,818)	1:A:15:ARG:HA	1:A:15:ARG:HB2	11	2.4
(4,818)	1:A:15:ARG:HA	1:A:15:ARG:HB3	11	2.4
(4,783)	1:A:9:LYS:HA	1:A:9:LYS:HG2	19	2.4
(4,783)	1:A:9:LYS:HA	1:A:9:LYS:HG2	19	2.4
(4,783)	1:A:9:LYS:HA	1:A:9:LYS:HG3	19	2.4
(4,774)	1:A:6:LYS:HA	1:A:6:LYS:HG2	17	2.4
(4,774)	1:A:6:LYS:HA	1:A:6:LYS:HG2	17	2.4
(4,774)	1:A:6:LYS:HA	1:A:6:LYS:HG3	17	2.4
(4,774)	1:A:6:LYS:HA	1:A:6:LYS:HG3	17	2.4
(4,76)	1:A:56:ASP:HB2	1:A:57:SER:H	16	2.4
(4,76)	1:A:56:ASP:HB3	1:A:57:SER:H	16	2.4
(4,76)	1:A:56:ASP:HB2	1:A:57:SER:H	16	2.4

Continued on next page...

Continued from previous page...

Key	Atom-1	Atom-2	Model ID	Violation (Å)
(4,76)	1:A:56:ASP:HB3	1:A:57:SER:H	16	2.4
(4,721)	1:A:67:LYS:HG3	1:A:67:LYS:HE3	6	2.4
(4,721)	1:A:67:LYS:HG3	1:A:67:LYS:HE2	6	2.4
(4,721)	1:A:67:LYS:HG3	1:A:67:LYS:HE3	6	2.4
(4,721)	1:A:67:LYS:HG3	1:A:67:LYS:HE3	9	2.4
(4,721)	1:A:67:LYS:HG3	1:A:67:LYS:HE2	9	2.4
(4,721)	1:A:67:LYS:HG3	1:A:67:LYS:HE3	9	2.4
(4,656)	1:A:21:CYS:HA	1:A:21:CYS:HB3	17	2.4
(4,641)	1:A:6:LYS:HA	1:A:6:LYS:HG3	17	2.4
(4,641)	1:A:6:LYS:HA	1:A:6:LYS:HG2	17	2.4
(4,641)	1:A:6:LYS:HA	1:A:6:LYS:HG2	17	2.4
(4,641)	1:A:6:LYS:HA	1:A:6:LYS:HG3	17	2.4
(4,489)	1:A:50:LYS:HG3	1:A:50:LYS:HE2	3	2.4
(4,489)	1:A:50:LYS:HG3	1:A:50:LYS:HE3	3	2.4
(4,489)	1:A:50:LYS:HG3	1:A:50:LYS:HE2	6	2.4
(4,489)	1:A:50:LYS:HG3	1:A:50:LYS:HE3	6	2.4
(4,488)	1:A:37:LYS:HG3	1:A:37:LYS:HE2	5	2.4
(4,488)	1:A:37:LYS:HG3	1:A:37:LYS:HE3	5	2.4
(4,390)	1:A:15:ARG:HA	1:A:15:ARG:HG3	2	2.4
(4,390)	1:A:15:ARG:HA	1:A:15:ARG:HG2	2	2.4
(4,390)	1:A:15:ARG:HA	1:A:15:ARG:HG3	2	2.4
(4,390)	1:A:15:ARG:HA	1:A:15:ARG:HG3	20	2.4
(4,390)	1:A:15:ARG:HA	1:A:15:ARG:HG2	20	2.4
(4,390)	1:A:15:ARG:HA	1:A:15:ARG:HG3	20	2.4
(4,214)	1:A:15:ARG:H	1:A:15:ARG:HG3	6	2.4
(4,214)	1:A:15:ARG:H	1:A:15:ARG:HG2	6	2.4
(4,214)	1:A:15:ARG:H	1:A:15:ARG:HG3	6	2.4
(4,1184)	1:A:37:LYS:HB2	1:A:37:LYS:HE2	8	2.4
(4,1184)	1:A:37:LYS:HB2	1:A:37:LYS:HE3	8	2.4
(4,1184)	1:A:37:LYS:HB3	1:A:37:LYS:HE3	8	2.4
(4,1184)	1:A:37:LYS:HB2	1:A:37:LYS:HE2	8	2.4
(4,1184)	1:A:37:LYS:HB2	1:A:37:LYS:HE3	8	2.4
(4,1136)	1:A:16:SER:HB3	1:A:20:GLN:HG3	1	2.4
(4,1136)	1:A:16:SER:HB2	1:A:20:GLN:HG3	1	2.4
(4,1136)	1:A:16:SER:HB3	1:A:20:GLN:HG3	1	2.4
(4,1136)	1:A:16:SER:HB2	1:A:20:GLN:HG3	1	2.4
(4,1136)	1:A:16:SER:HB3	1:A:20:GLN:HG3	3	2.4
(4,1136)	1:A:16:SER:HB2	1:A:20:GLN:HG3	3	2.4
(4,1136)	1:A:16:SER:HB3	1:A:20:GLN:HG3	3	2.4
(4,1136)	1:A:16:SER:HB2	1:A:20:GLN:HG3	3	2.4
(4,1136)	1:A:16:SER:HB3	1:A:20:GLN:HG3	8	2.4
(4,1136)	1:A:16:SER:HB2	1:A:20:GLN:HG3	8	2.4

Continued on next page...

Continued from previous page...

Key	Atom-1	Atom-2	Model ID	Violation (Å)
(4,1136)	1:A:16:SER:HB3	1:A:20:GLN:HG3	8	2.4
(4,1136)	1:A:16:SER:HB2	1:A:20:GLN:HG3	8	2.4
(4,1136)	1:A:16:SER:HB3	1:A:20:GLN:HG3	18	2.4
(4,1136)	1:A:16:SER:HB2	1:A:20:GLN:HG3	18	2.4
(4,1136)	1:A:16:SER:HB3	1:A:20:GLN:HG3	18	2.4
(4,1136)	1:A:16:SER:HB2	1:A:20:GLN:HG3	18	2.4
(4,1102)	1:A:59:LYS:H	1:A:59:LYS:HB3	2	2.4
(4,1102)	1:A:59:LYS:H	1:A:59:LYS:HB2	2	2.4
(4,1102)	1:A:59:LYS:H	1:A:59:LYS:HB3	2	2.4
(4,1102)	1:A:59:LYS:H	1:A:59:LYS:HB2	2	2.4
(4,1011)	1:A:6:LYS:HG2	1:A:6:LYS:HE3	3	2.4
(4,943)	1:A:37:LYS:H	1:A:37:LYS:HB2	1	2.39
(4,943)	1:A:37:LYS:H	1:A:37:LYS:HB3	1	2.39
(4,943)	1:A:37:LYS:H	1:A:37:LYS:HB2	8	2.39
(4,943)	1:A:37:LYS:H	1:A:37:LYS:HB3	8	2.39
(4,925)	1:A:21:CYS:HA	1:A:24:LYS:HB2	8	2.39
(4,925)	1:A:21:CYS:HA	1:A:24:LYS:HB3	8	2.39
(4,925)	1:A:21:CYS:HA	1:A:24:LYS:HB2	8	2.39
(4,925)	1:A:21:CYS:HA	1:A:24:LYS:HB3	8	2.39
(4,889)	1:A:51:GLU:HA	1:A:51:GLU:HG2	1	2.39
(4,889)	1:A:51:GLU:HA	1:A:51:GLU:HG3	1	2.39
(4,889)	1:A:51:GLU:HA	1:A:51:GLU:HG2	10	2.39
(4,889)	1:A:51:GLU:HA	1:A:51:GLU:HG3	10	2.39
(4,889)	1:A:51:GLU:HA	1:A:51:GLU:HG2	12	2.39
(4,889)	1:A:51:GLU:HA	1:A:51:GLU:HG3	12	2.39
(4,845)	1:A:33:CYS:HA	1:A:33:CYS:HB2	2	2.39
(4,845)	1:A:33:CYS:HA	1:A:33:CYS:HB3	2	2.39
(4,845)	1:A:33:CYS:HA	1:A:33:CYS:HB2	10	2.39
(4,845)	1:A:33:CYS:HA	1:A:33:CYS:HB3	10	2.39
(4,845)	1:A:33:CYS:HA	1:A:33:CYS:HB2	14	2.39
(4,845)	1:A:33:CYS:HA	1:A:33:CYS:HB3	14	2.39
(4,838)	1:A:46:CYS:HB3	1:A:51:GLU:HA	11	2.39
(4,838)	1:A:46:CYS:HB2	1:A:51:GLU:HA	11	2.39
(4,838)	1:A:46:CYS:HB3	1:A:51:GLU:HA	12	2.39
(4,838)	1:A:46:CYS:HB2	1:A:51:GLU:HA	12	2.39
(4,76)	1:A:56:ASP:HB2	1:A:57:SER:H	14	2.39
(4,76)	1:A:56:ASP:HB3	1:A:57:SER:H	14	2.39
(4,76)	1:A:56:ASP:HB2	1:A:57:SER:H	14	2.39
(4,76)	1:A:56:ASP:HB3	1:A:57:SER:H	14	2.39
(4,76)	1:A:56:ASP:HB2	1:A:57:SER:H	19	2.39
(4,76)	1:A:56:ASP:HB3	1:A:57:SER:H	19	2.39
(4,76)	1:A:56:ASP:HB2	1:A:57:SER:H	19	2.39

Continued on next page...

Continued from previous page...

Key	Atom-1	Atom-2	Model ID	Violation (Å)
(4,76)	1:A:56:ASP:HB3	1:A:57:SER:H	19	2.39
(4,733)	1:A:12:SER:HA	1:A:15:ARG:HB2	8	2.39
(4,733)	1:A:12:SER:HA	1:A:15:ARG:HB2	8	2.39
(4,733)	1:A:12:SER:HA	1:A:15:ARG:HB3	8	2.39
(4,721)	1:A:67:LYS:HG3	1:A:67:LYS:HE3	7	2.39
(4,721)	1:A:67:LYS:HG3	1:A:67:LYS:HE2	7	2.39
(4,721)	1:A:67:LYS:HG3	1:A:67:LYS:HE3	7	2.39
(4,72)	1:A:57:SER:H	1:A:57:SER:HB2	15	2.39
(4,72)	1:A:57:SER:H	1:A:57:SER:HB3	15	2.39
(4,69)	1:A:24:LYS:H	1:A:24:LYS:HB2	4	2.39
(4,69)	1:A:24:LYS:H	1:A:24:LYS:HB3	4	2.39
(4,646)	1:A:53:THR:H	1:A:57:SER:HB3	19	2.39
(4,646)	1:A:53:THR:H	1:A:57:SER:HB2	19	2.39
(4,580)	1:A:16:SER:H	1:A:16:SER:HB3	1	2.39
(4,580)	1:A:16:SER:H	1:A:16:SER:HB2	1	2.39
(4,488)	1:A:37:LYS:HG3	1:A:37:LYS:HE2	12	2.39
(4,488)	1:A:37:LYS:HG3	1:A:37:LYS:HE3	12	2.39
(4,488)	1:A:37:LYS:HG3	1:A:37:LYS:HE2	18	2.39
(4,488)	1:A:37:LYS:HG3	1:A:37:LYS:HE3	18	2.39
(4,465)	1:A:9:LYS:HG2	1:A:9:LYS:HE2	1	2.39
(4,465)	1:A:9:LYS:HG2	1:A:9:LYS:HE3	1	2.39
(4,465)	1:A:9:LYS:HG2	1:A:9:LYS:HE2	5	2.39
(4,465)	1:A:9:LYS:HG2	1:A:9:LYS:HE3	5	2.39
(4,465)	1:A:9:LYS:HG2	1:A:9:LYS:HE2	15	2.39
(4,465)	1:A:9:LYS:HG2	1:A:9:LYS:HE3	15	2.39
(4,463)	1:A:9:LYS:HG2	1:A:9:LYS:HE2	1	2.39
(4,463)	1:A:9:LYS:HG2	1:A:9:LYS:HE3	1	2.39
(4,463)	1:A:9:LYS:HG2	1:A:9:LYS:HE2	5	2.39
(4,463)	1:A:9:LYS:HG2	1:A:9:LYS:HE3	5	2.39
(4,463)	1:A:9:LYS:HG2	1:A:9:LYS:HE2	15	2.39
(4,463)	1:A:9:LYS:HG2	1:A:9:LYS:HE3	15	2.39
(4,429)	1:A:39:CYS:H	1:A:55:PRO:HG3	6	2.39
(4,429)	1:A:39:CYS:H	1:A:55:PRO:HG2	6	2.39
(4,421)	1:A:39:CYS:H	1:A:55:PRO:HG2	6	2.39
(4,421)	1:A:39:CYS:H	1:A:55:PRO:HG3	6	2.39
(4,390)	1:A:15:ARG:HA	1:A:15:ARG:HG3	13	2.39
(4,390)	1:A:15:ARG:HA	1:A:15:ARG:HG2	13	2.39
(4,390)	1:A:15:ARG:HA	1:A:15:ARG:HG3	13	2.39
(4,290)	1:A:9:LYS:H	1:A:9:LYS:HG3	15	2.39
(4,290)	1:A:9:LYS:H	1:A:9:LYS:HG2	15	2.39
(4,290)	1:A:9:LYS:H	1:A:9:LYS:HG3	15	2.39
(4,201)	1:A:44:ASP:HB3	1:A:45:GLY:H	3	2.39

Continued on next page...

Continued from previous page...

Key	Atom-1	Atom-2	Model ID	Violation (Å)
(4,201)	1:A:44:ASP:HB2	1:A:45:GLY:H	3	2.39
(4,201)	1:A:44:ASP:HB2	1:A:45:GLY:H	3	2.39
(4,201)	1:A:44:ASP:HB3	1:A:45:GLY:H	3	2.39
(4,181)	1:A:59:LYS:H	1:A:59:LYS:HB2	6	2.39
(4,181)	1:A:59:LYS:H	1:A:59:LYS:HB3	6	2.39
(4,171)	1:A:43:SER:H	1:A:43:SER:HB3	17	2.39
(4,171)	1:A:43:SER:H	1:A:43:SER:HB2	17	2.39
(4,171)	1:A:43:SER:H	1:A:43:SER:HB3	17	2.39
(4,1182)	1:A:16:SER:HB2	1:A:17:GLU:H	15	2.39
(4,1182)	1:A:16:SER:HB3	1:A:17:GLU:H	15	2.39
(4,1182)	1:A:16:SER:HB3	1:A:17:GLU:H	15	2.39
(4,1058)	1:A:34:ALA:HA	1:A:37:LYS:HB2	14	2.39
(4,1058)	1:A:34:ALA:HA	1:A:37:LYS:HB3	14	2.39
(4,1058)	1:A:34:ALA:HA	1:A:37:LYS:HB3	14	2.39
(4,1058)	1:A:34:ALA:HA	1:A:37:LYS:HB2	14	2.39
(4,1031)	1:A:26:GLN:HA	1:A:26:GLN:HG2	6	2.39
(4,1031)	1:A:26:GLN:HA	1:A:26:GLN:HG3	6	2.39
(4,1031)	1:A:26:GLN:HA	1:A:26:GLN:HG2	6	2.39
(4,1031)	1:A:26:GLN:HA	1:A:26:GLN:HG3	6	2.39
(4,1028)	1:A:24:LYS:H	1:A:24:LYS:HG2	10	2.39
(4,1028)	1:A:24:LYS:H	1:A:24:LYS:HG3	10	2.39
(4,1028)	1:A:24:LYS:H	1:A:24:LYS:HG2	10	2.39
(4,1028)	1:A:24:LYS:H	1:A:24:LYS:HG3	10	2.39
(4,967)	1:A:40:ASN:HD21	1:A:67:LYS:HA	20	2.38
(4,967)	1:A:40:ASN:HD22	1:A:67:LYS:HA	20	2.38
(4,845)	1:A:33:CYS:HA	1:A:33:CYS:HB2	3	2.38
(4,845)	1:A:33:CYS:HA	1:A:33:CYS:HB3	3	2.38
(4,845)	1:A:33:CYS:HA	1:A:33:CYS:HB2	4	2.38
(4,845)	1:A:33:CYS:HA	1:A:33:CYS:HB3	4	2.38
(4,838)	1:A:46:CYS:HB3	1:A:51:GLU:HA	8	2.38
(4,838)	1:A:46:CYS:HB2	1:A:51:GLU:HA	8	2.38
(4,82)	1:A:45:GLY:HA2	1:A:46:CYS:H	8	2.38
(4,82)	1:A:45:GLY:HA3	1:A:46:CYS:H	8	2.38
(4,82)	1:A:45:GLY:HA2	1:A:46:CYS:H	8	2.38
(4,82)	1:A:45:GLY:HA3	1:A:46:CYS:H	8	2.38
(4,818)	1:A:15:ARG:HA	1:A:15:ARG:HB2	1	2.38
(4,818)	1:A:15:ARG:HA	1:A:15:ARG:HB3	1	2.38
(4,818)	1:A:15:ARG:HA	1:A:15:ARG:HB2	18	2.38
(4,818)	1:A:15:ARG:HA	1:A:15:ARG:HB3	18	2.38
(4,774)	1:A:6:LYS:HA	1:A:6:LYS:HG2	15	2.38
(4,774)	1:A:6:LYS:HA	1:A:6:LYS:HG2	15	2.38
(4,774)	1:A:6:LYS:HA	1:A:6:LYS:HG3	15	2.38

Continued on next page...

Continued from previous page...

Key	Atom-1	Atom-2	Model ID	Violation (Å)
(4,774)	1:A:6:LYS:HA	1:A:6:LYS:HG3	15	2.38
(4,74)	1:A:57:SER:H	1:A:57:SER:HB3	3	2.38
(4,74)	1:A:57:SER:H	1:A:57:SER:HB2	3	2.38
(4,74)	1:A:57:SER:H	1:A:57:SER:HB2	3	2.38
(4,74)	1:A:57:SER:H	1:A:57:SER:HB3	3	2.38
(4,74)	1:A:57:SER:H	1:A:57:SER:HB3	11	2.38
(4,74)	1:A:57:SER:H	1:A:57:SER:HB2	11	2.38
(4,74)	1:A:57:SER:H	1:A:57:SER:HB2	11	2.38
(4,74)	1:A:57:SER:H	1:A:57:SER:HB3	11	2.38
(4,733)	1:A:12:SER:HA	1:A:15:ARG:HB2	13	2.38
(4,733)	1:A:12:SER:HA	1:A:15:ARG:HB2	13	2.38
(4,733)	1:A:12:SER:HA	1:A:15:ARG:HB3	13	2.38
(4,671)	1:A:50:LYS:H	1:A:50:LYS:HB2	17	2.38
(4,671)	1:A:50:LYS:H	1:A:50:LYS:HB3	17	2.38
(4,671)	1:A:50:LYS:H	1:A:50:LYS:HB2	18	2.38
(4,671)	1:A:50:LYS:H	1:A:50:LYS:HB3	18	2.38
(4,641)	1:A:6:LYS:HA	1:A:6:LYS:HG3	15	2.38
(4,641)	1:A:6:LYS:HA	1:A:6:LYS:HG2	15	2.38
(4,641)	1:A:6:LYS:HA	1:A:6:LYS:HG2	15	2.38
(4,641)	1:A:6:LYS:HA	1:A:6:LYS:HG3	15	2.38
(4,610)	1:A:39:CYS:HB2	1:A:58:CYS:HB2	5	2.38
(4,580)	1:A:16:SER:H	1:A:16:SER:HB3	6	2.38
(4,580)	1:A:16:SER:H	1:A:16:SER:HB2	6	2.38
(4,543)	1:A:62:SER:H	1:A:62:SER:HB2	2	2.38
(4,543)	1:A:62:SER:H	1:A:62:SER:HB3	2	2.38
(4,543)	1:A:62:SER:H	1:A:62:SER:HB2	2	2.38
(4,543)	1:A:62:SER:H	1:A:62:SER:HB3	2	2.38
(4,488)	1:A:37:LYS:HG3	1:A:37:LYS:HE2	2	2.38
(4,488)	1:A:37:LYS:HG3	1:A:37:LYS:HE3	2	2.38
(4,464)	1:A:6:LYS:HG2	1:A:6:LYS:HE2	19	2.38
(4,464)	1:A:6:LYS:HG2	1:A:6:LYS:HE3	19	2.38
(4,464)	1:A:6:LYS:HG3	1:A:6:LYS:HE2	19	2.38
(4,464)	1:A:6:LYS:HG3	1:A:6:LYS:HE3	19	2.38
(4,390)	1:A:15:ARG:HA	1:A:15:ARG:HG3	4	2.38
(4,390)	1:A:15:ARG:HA	1:A:15:ARG:HG2	4	2.38
(4,390)	1:A:15:ARG:HA	1:A:15:ARG:HG3	4	2.38
(4,306)	1:A:62:SER:H	1:A:62:SER:HB3	4	2.38
(4,306)	1:A:62:SER:H	1:A:62:SER:HB2	4	2.38
(4,306)	1:A:62:SER:H	1:A:62:SER:HB3	4	2.38
(4,305)	1:A:61:GLY:HA2	1:A:62:SER:H	9	2.38
(4,305)	1:A:61:GLY:HA2	1:A:62:SER:H	9	2.38
(4,305)	1:A:61:GLY:HA3	1:A:62:SER:H	9	2.38

Continued on next page...

Continued from previous page...

Key	Atom-1	Atom-2	Model ID	Violation (Å)
(4,305)	1:A:61:GLY:HA3	1:A:62:SER:H	9	2.38
(4,290)	1:A:9:LYS:H	1:A:9:LYS:HG3	8	2.38
(4,290)	1:A:9:LYS:H	1:A:9:LYS:HG2	8	2.38
(4,290)	1:A:9:LYS:H	1:A:9:LYS:HG3	8	2.38
(4,280)	1:A:40:ASN:HD22	1:A:67:LYS:HA	20	2.38
(4,280)	1:A:40:ASN:HD21	1:A:67:LYS:HA	20	2.38
(4,271)	1:A:40:ASN:H	1:A:40:ASN:HD21	11	2.38
(4,271)	1:A:40:ASN:H	1:A:40:ASN:HD22	11	2.38
(4,271)	1:A:40:ASN:H	1:A:40:ASN:HD22	11	2.38
(4,271)	1:A:40:ASN:H	1:A:40:ASN:HD21	11	2.38
(4,201)	1:A:44:ASP:HB3	1:A:45:GLY:H	2	2.38
(4,201)	1:A:44:ASP:HB2	1:A:45:GLY:H	2	2.38
(4,201)	1:A:44:ASP:HB2	1:A:45:GLY:H	2	2.38
(4,201)	1:A:44:ASP:HB3	1:A:45:GLY:H	2	2.38
(4,171)	1:A:43:SER:H	1:A:43:SER:HB3	2	2.38
(4,171)	1:A:43:SER:H	1:A:43:SER:HB2	2	2.38
(4,171)	1:A:43:SER:H	1:A:43:SER:HB3	2	2.38
(4,171)	1:A:43:SER:H	1:A:43:SER:HB3	12	2.38
(4,171)	1:A:43:SER:H	1:A:43:SER:HB2	12	2.38
(4,171)	1:A:43:SER:H	1:A:43:SER:HB3	12	2.38
(4,1069)	1:A:37:LYS:HG2	1:A:37:LYS:HE2	11	2.38
(4,1069)	1:A:37:LYS:HG2	1:A:37:LYS:HE3	11	2.38
(4,1069)	1:A:37:LYS:HG2	1:A:37:LYS:HE3	11	2.38
(4,1021)	1:A:18:PRO:HG2	1:A:20:GLN:HE21	9	2.38
(4,1021)	1:A:18:PRO:HG3	1:A:20:GLN:HE21	9	2.38
(4,1021)	1:A:18:PRO:HG2	1:A:20:GLN:HE21	9	2.38
(4,1021)	1:A:18:PRO:HG2	1:A:20:GLN:HE22	9	2.38
(4,1021)	1:A:18:PRO:HG2	1:A:20:GLN:HE21	9	2.38
(4,1021)	1:A:18:PRO:HG2	1:A:20:GLN:HE22	9	2.38
(4,1021)	1:A:18:PRO:HG2	1:A:20:GLN:HE22	9	2.38
(4,1021)	1:A:18:PRO:HG3	1:A:20:GLN:HE22	9	2.38
(4,1021)	1:A:18:PRO:HG2	1:A:20:GLN:HE22	9	2.38
(4,1021)	1:A:18:PRO:HG2	1:A:20:GLN:HE21	9	2.38
(4,891)	1:A:51:GLU:HA	1:A:51:GLU:HG2	11	2.37
(4,845)	1:A:33:CYS:HA	1:A:33:CYS:HB2	6	2.37
(4,845)	1:A:33:CYS:HA	1:A:33:CYS:HB3	6	2.37
(4,845)	1:A:33:CYS:HA	1:A:33:CYS:HB2	9	2.37
(4,845)	1:A:33:CYS:HA	1:A:33:CYS:HB3	9	2.37
(4,845)	1:A:33:CYS:HA	1:A:33:CYS:HB2	12	2.37
(4,845)	1:A:33:CYS:HA	1:A:33:CYS:HB3	12	2.37
(4,845)	1:A:33:CYS:HA	1:A:33:CYS:HB2	18	2.37
(4,845)	1:A:33:CYS:HA	1:A:33:CYS:HB3	18	2.37

Continued on next page...

Continued from previous page...

Key	Atom-1	Atom-2	Model ID	Violation (Å)
(4,845)	1:A:33:CYS:HA	1:A:33:CYS:HB2	20	2.37
(4,845)	1:A:33:CYS:HA	1:A:33:CYS:HB3	20	2.37
(4,818)	1:A:15:ARG:HA	1:A:15:ARG:HB2	4	2.37
(4,818)	1:A:15:ARG:HA	1:A:15:ARG:HB3	4	2.37
(4,818)	1:A:15:ARG:HA	1:A:15:ARG:HB2	8	2.37
(4,818)	1:A:15:ARG:HA	1:A:15:ARG:HB3	8	2.37
(4,818)	1:A:15:ARG:HA	1:A:15:ARG:HB2	9	2.37
(4,818)	1:A:15:ARG:HA	1:A:15:ARG:HB3	9	2.37
(4,803)	1:A:8:GLU:HB3	1:A:9:LYS:H	14	2.37
(4,803)	1:A:8:GLU:HB2	1:A:9:LYS:H	14	2.37
(4,800)	1:A:39:CYS:HB3	1:A:58:CYS:HB2	4	2.37
(4,800)	1:A:39:CYS:HB2	1:A:58:CYS:HB3	4	2.37
(4,800)	1:A:39:CYS:HB2	1:A:58:CYS:HB2	4	2.37
(4,800)	1:A:39:CYS:HB2	1:A:58:CYS:HB3	4	2.37
(4,790)	1:A:47:LYS:HG2	1:A:66:CYS:HB3	19	2.37
(4,76)	1:A:56:ASP:HB2	1:A:57:SER:H	4	2.37
(4,76)	1:A:56:ASP:HB3	1:A:57:SER:H	4	2.37
(4,76)	1:A:56:ASP:HB2	1:A:57:SER:H	4	2.37
(4,76)	1:A:56:ASP:HB3	1:A:57:SER:H	4	2.37
(4,76)	1:A:56:ASP:HB2	1:A:57:SER:H	7	2.37
(4,76)	1:A:56:ASP:HB3	1:A:57:SER:H	7	2.37
(4,76)	1:A:56:ASP:HB2	1:A:57:SER:H	7	2.37
(4,76)	1:A:56:ASP:HB3	1:A:57:SER:H	7	2.37
(4,671)	1:A:50:LYS:H	1:A:50:LYS:HB2	6	2.37
(4,671)	1:A:50:LYS:H	1:A:50:LYS:HB3	6	2.37
(4,671)	1:A:50:LYS:H	1:A:50:LYS:HB2	15	2.37
(4,671)	1:A:50:LYS:H	1:A:50:LYS:HB3	15	2.37
(4,618)	1:A:46:CYS:HB2	1:A:53:THR:HG21	19	2.37
(4,618)	1:A:46:CYS:HB2	1:A:53:THR:HG22	19	2.37
(4,618)	1:A:46:CYS:HB2	1:A:53:THR:HG23	19	2.37
(4,618)	1:A:46:CYS:HB2	1:A:53:THR:HG21	19	2.37
(4,618)	1:A:46:CYS:HB2	1:A:53:THR:HG22	19	2.37
(4,618)	1:A:46:CYS:HB2	1:A:53:THR:HG23	19	2.37
(4,618)	1:A:46:CYS:HB3	1:A:53:THR:HG21	19	2.37
(4,618)	1:A:46:CYS:HB3	1:A:53:THR:HG22	19	2.37
(4,618)	1:A:46:CYS:HB3	1:A:53:THR:HG23	19	2.37
(4,610)	1:A:39:CYS:HB2	1:A:58:CYS:HB2	11	2.37
(4,604)	1:A:53:THR:H	1:A:57:SER:HB2	9	2.37
(4,604)	1:A:53:THR:H	1:A:57:SER:HB3	9	2.37
(4,604)	1:A:53:THR:H	1:A:57:SER:HB2	9	2.37
(4,604)	1:A:53:THR:H	1:A:57:SER:HB3	9	2.37
(4,489)	1:A:50:LYS:HG3	1:A:50:LYS:HE2	20	2.37

Continued on next page...

Continued from previous page...

Key	Atom-1	Atom-2	Model ID	Violation (Å)
(4,489)	1:A:50:LYS:HG3	1:A:50:LYS:HE3	20	2.37
(4,465)	1:A:9:LYS:HG2	1:A:9:LYS:HE2	3	2.37
(4,465)	1:A:9:LYS:HG2	1:A:9:LYS:HE3	3	2.37
(4,463)	1:A:9:LYS:HG2	1:A:9:LYS:HE2	3	2.37
(4,463)	1:A:9:LYS:HG2	1:A:9:LYS:HE3	3	2.37
(4,390)	1:A:15:ARG:HA	1:A:15:ARG:HG3	5	2.37
(4,390)	1:A:15:ARG:HA	1:A:15:ARG:HG2	5	2.37
(4,390)	1:A:15:ARG:HA	1:A:15:ARG:HG3	5	2.37
(4,388)	1:A:25:CYS:HB2	1:A:36:CYS:HB2	8	2.37
(4,388)	1:A:25:CYS:HB2	1:A:36:CYS:HB2	8	2.37
(4,388)	1:A:25:CYS:HB3	1:A:36:CYS:HB2	8	2.37
(4,375)	1:A:47:LYS:H	1:A:47:LYS:HG2	7	2.37
(4,375)	1:A:47:LYS:H	1:A:47:LYS:HG2	7	2.37
(4,375)	1:A:47:LYS:H	1:A:47:LYS:HG3	7	2.37
(4,295)	1:A:65:SER:HB2	1:A:66:CYS:H	1	2.37
(4,295)	1:A:65:SER:HB2	1:A:66:CYS:H	1	2.37
(4,295)	1:A:65:SER:HB3	1:A:66:CYS:H	1	2.37
(4,201)	1:A:44:ASP:HB3	1:A:45:GLY:H	10	2.37
(4,201)	1:A:44:ASP:HB2	1:A:45:GLY:H	10	2.37
(4,201)	1:A:44:ASP:HB2	1:A:45:GLY:H	10	2.37
(4,201)	1:A:44:ASP:HB3	1:A:45:GLY:H	10	2.37
(4,181)	1:A:59:LYS:H	1:A:59:LYS:HB2	17	2.37
(4,181)	1:A:59:LYS:H	1:A:59:LYS:HB3	17	2.37
(4,1183)	1:A:29:GLU:HB2	1:A:61:GLY:HA2	9	2.37
(4,1183)	1:A:29:GLU:HB2	1:A:61:GLY:HA3	9	2.37
(4,1183)	1:A:29:GLU:HB3	1:A:61:GLY:HA3	9	2.37
(4,1183)	1:A:29:GLU:HB2	1:A:61:GLY:HA3	9	2.37
(4,1183)	1:A:29:GLU:HB3	1:A:61:GLY:HA2	9	2.37
(4,1182)	1:A:16:SER:HB2	1:A:17:GLU:H	7	2.37
(4,1182)	1:A:16:SER:HB3	1:A:17:GLU:H	7	2.37
(4,1182)	1:A:16:SER:HB3	1:A:17:GLU:H	7	2.37
(4,1153)	1:A:32:THR:HA	1:A:37:LYS:HG2	5	2.37
(4,1136)	1:A:16:SER:HB3	1:A:20:GLN:HG3	2	2.37
(4,1136)	1:A:16:SER:HB2	1:A:20:GLN:HG3	2	2.37
(4,1136)	1:A:16:SER:HB3	1:A:20:GLN:HG3	2	2.37
(4,1136)	1:A:16:SER:HB2	1:A:20:GLN:HG3	2	2.37
(4,1110)	1:A:9:LYS:HD2	1:A:29:GLU:H	3	2.37
(4,1110)	1:A:9:LYS:HD2	1:A:29:GLU:H	3	2.37
(4,1110)	1:A:9:LYS:HD3	1:A:29:GLU:H	3	2.37
(4,1110)	1:A:9:LYS:HD3	1:A:29:GLU:H	3	2.37
(4,953)	1:A:16:SER:HB2	1:A:20:GLN:HB2	15	2.36
(4,953)	1:A:16:SER:HB3	1:A:20:GLN:HB2	15	2.36

Continued on next page...

Continued from previous page...

Key	Atom-1	Atom-2	Model ID	Violation (Å)
(4,953)	1:A:16:SER:HB2	1:A:20:GLN:HB2	15	2.36
(4,953)	1:A:16:SER:HB3	1:A:20:GLN:HB2	15	2.36
(4,885)	1:A:26:GLN:HA	1:A:26:GLN:HG3	5	2.36
(4,885)	1:A:26:GLN:HA	1:A:26:GLN:HG2	5	2.36
(4,845)	1:A:33:CYS:HA	1:A:33:CYS:HB2	13	2.36
(4,845)	1:A:33:CYS:HA	1:A:33:CYS:HB3	13	2.36
(4,845)	1:A:33:CYS:HA	1:A:33:CYS:HB2	15	2.36
(4,845)	1:A:33:CYS:HA	1:A:33:CYS:HB3	15	2.36
(4,845)	1:A:33:CYS:HA	1:A:33:CYS:HB2	17	2.36
(4,845)	1:A:33:CYS:HA	1:A:33:CYS:HB3	17	2.36
(4,845)	1:A:33:CYS:HA	1:A:33:CYS:HB2	19	2.36
(4,845)	1:A:33:CYS:HA	1:A:33:CYS:HB3	19	2.36
(4,818)	1:A:15:ARG:HA	1:A:15:ARG:HB2	5	2.36
(4,818)	1:A:15:ARG:HA	1:A:15:ARG:HB3	5	2.36
(4,818)	1:A:15:ARG:HA	1:A:15:ARG:HB2	14	2.36
(4,818)	1:A:15:ARG:HA	1:A:15:ARG:HB3	14	2.36
(4,718)	1:A:15:ARG:HB3	1:A:15:ARG:HD3	11	2.36
(4,718)	1:A:15:ARG:HB3	1:A:15:ARG:HD2	11	2.36
(4,718)	1:A:15:ARG:HB3	1:A:15:ARG:HD3	11	2.36
(4,671)	1:A:50:LYS:H	1:A:50:LYS:HB2	20	2.36
(4,671)	1:A:50:LYS:H	1:A:50:LYS:HB3	20	2.36
(4,580)	1:A:16:SER:H	1:A:16:SER:HB3	4	2.36
(4,580)	1:A:16:SER:H	1:A:16:SER:HB2	4	2.36
(4,489)	1:A:50:LYS:HG3	1:A:50:LYS:HE2	12	2.36
(4,489)	1:A:50:LYS:HG3	1:A:50:LYS:HE3	12	2.36
(4,464)	1:A:6:LYS:HG2	1:A:6:LYS:HE2	11	2.36
(4,464)	1:A:6:LYS:HG2	1:A:6:LYS:HE3	11	2.36
(4,464)	1:A:6:LYS:HG3	1:A:6:LYS:HE2	11	2.36
(4,464)	1:A:6:LYS:HG3	1:A:6:LYS:HE3	11	2.36
(4,464)	1:A:6:LYS:HG2	1:A:6:LYS:HE2	15	2.36
(4,464)	1:A:6:LYS:HG2	1:A:6:LYS:HE3	15	2.36
(4,464)	1:A:6:LYS:HG3	1:A:6:LYS:HE2	15	2.36
(4,464)	1:A:6:LYS:HG3	1:A:6:LYS:HE3	15	2.36
(4,390)	1:A:15:ARG:HA	1:A:15:ARG:HG3	18	2.36
(4,390)	1:A:15:ARG:HA	1:A:15:ARG:HG2	18	2.36
(4,390)	1:A:15:ARG:HA	1:A:15:ARG:HG3	18	2.36
(4,360)	1:A:51:GLU:H	1:A:51:GLU:HG2	6	2.36
(4,360)	1:A:51:GLU:H	1:A:51:GLU:HG3	6	2.36
(4,360)	1:A:51:GLU:H	1:A:51:GLU:HG2	6	2.36
(4,360)	1:A:51:GLU:H	1:A:51:GLU:HG3	6	2.36
(4,1182)	1:A:16:SER:HB2	1:A:17:GLU:H	8	2.36
(4,1182)	1:A:16:SER:HB3	1:A:17:GLU:H	8	2.36

Continued on next page...

Continued from previous page...

Key	Atom-1	Atom-2	Model ID	Violation (Å)
(4,1182)	1:A:16:SER:HB3	1:A:17:GLU:H	8	2.36
(4,1175)	1:A:8:GLU:HA	1:A:8:GLU:HB2	12	2.36
(4,1175)	1:A:8:GLU:HA	1:A:8:GLU:HB3	12	2.36
(4,1175)	1:A:8:GLU:HA	1:A:8:GLU:HB3	12	2.36
(4,1068)	1:A:4:LYS:HG2	1:A:4:LYS:HE2	8	2.36
(4,1068)	1:A:4:LYS:HG2	1:A:4:LYS:HE3	8	2.36
(4,1068)	1:A:4:LYS:HG3	1:A:4:LYS:HE2	8	2.36
(4,1068)	1:A:4:LYS:HG3	1:A:4:LYS:HE3	8	2.36
(4,98)	1:A:33:CYS:H	1:A:33:CYS:HB3	11	2.35
(4,98)	1:A:33:CYS:H	1:A:33:CYS:HB2	11	2.35
(4,98)	1:A:33:CYS:H	1:A:33:CYS:HB2	11	2.35
(4,98)	1:A:33:CYS:H	1:A:33:CYS:HB3	11	2.35
(4,885)	1:A:26:GLN:HA	1:A:26:GLN:HG3	19	2.35
(4,885)	1:A:26:GLN:HA	1:A:26:GLN:HG2	19	2.35
(4,845)	1:A:33:CYS:HA	1:A:33:CYS:HB2	16	2.35
(4,845)	1:A:33:CYS:HA	1:A:33:CYS:HB3	16	2.35
(4,838)	1:A:46:CYS:HB3	1:A:51:GLU:HA	9	2.35
(4,838)	1:A:46:CYS:HB2	1:A:51:GLU:HA	9	2.35
(4,824)	1:A:39:CYS:HB2	1:A:55:PRO:HA	14	2.35
(4,818)	1:A:15:ARG:HA	1:A:15:ARG:HB2	13	2.35
(4,818)	1:A:15:ARG:HA	1:A:15:ARG:HB3	13	2.35
(4,818)	1:A:15:ARG:HA	1:A:15:ARG:HB2	16	2.35
(4,818)	1:A:15:ARG:HA	1:A:15:ARG:HB3	16	2.35
(4,818)	1:A:15:ARG:HA	1:A:15:ARG:HB2	17	2.35
(4,818)	1:A:15:ARG:HA	1:A:15:ARG:HB3	17	2.35
(4,797)	1:A:39:CYS:HB2	1:A:55:PRO:HA	14	2.35
(4,781)	1:A:24:LYS:HA	1:A:24:LYS:HB2	4	2.35
(4,781)	1:A:24:LYS:HA	1:A:24:LYS:HB2	4	2.35
(4,781)	1:A:24:LYS:HA	1:A:24:LYS:HB3	4	2.35
(4,733)	1:A:12:SER:HA	1:A:15:ARG:HB2	16	2.35
(4,733)	1:A:12:SER:HA	1:A:15:ARG:HB2	16	2.35
(4,733)	1:A:12:SER:HA	1:A:15:ARG:HB3	16	2.35
(4,721)	1:A:67:LYS:HG3	1:A:67:LYS:HE3	17	2.35
(4,721)	1:A:67:LYS:HG3	1:A:67:LYS:HE2	17	2.35
(4,721)	1:A:67:LYS:HG3	1:A:67:LYS:HE3	17	2.35
(4,72)	1:A:57:SER:H	1:A:57:SER:HB2	4	2.35
(4,72)	1:A:57:SER:H	1:A:57:SER:HB3	4	2.35
(4,677)	1:A:52:CYS:HA	1:A:57:SER:HB3	8	2.35
(4,677)	1:A:52:CYS:HA	1:A:57:SER:HB2	8	2.35
(4,677)	1:A:52:CYS:HA	1:A:57:SER:HB2	8	2.35
(4,677)	1:A:52:CYS:HA	1:A:57:SER:HB3	8	2.35
(4,675)	1:A:52:CYS:HA	1:A:57:SER:HB2	8	2.35

Continued on next page...

Continued from previous page...

Key	Atom-1	Atom-2	Model ID	Violation (Å)
(4,675)	1:A:52:CYS:HA	1:A:57:SER:HB2	8	2.35
(4,675)	1:A:52:CYS:HA	1:A:57:SER:HB3	8	2.35
(4,675)	1:A:52:CYS:HA	1:A:57:SER:HB3	8	2.35
(4,618)	1:A:46:CYS:HB2	1:A:53:THR:HG21	10	2.35
(4,618)	1:A:46:CYS:HB2	1:A:53:THR:HG22	10	2.35
(4,618)	1:A:46:CYS:HB2	1:A:53:THR:HG23	10	2.35
(4,618)	1:A:46:CYS:HB2	1:A:53:THR:HG21	10	2.35
(4,618)	1:A:46:CYS:HB2	1:A:53:THR:HG22	10	2.35
(4,618)	1:A:46:CYS:HB2	1:A:53:THR:HG23	10	2.35
(4,618)	1:A:46:CYS:HB3	1:A:53:THR:HG21	10	2.35
(4,618)	1:A:46:CYS:HB3	1:A:53:THR:HG22	10	2.35
(4,618)	1:A:46:CYS:HB3	1:A:53:THR:HG23	10	2.35
(4,489)	1:A:50:LYS:HG3	1:A:50:LYS:HE2	14	2.35
(4,489)	1:A:50:LYS:HG3	1:A:50:LYS:HE3	14	2.35
(4,488)	1:A:37:LYS:HG3	1:A:37:LYS:HE2	11	2.35
(4,488)	1:A:37:LYS:HG3	1:A:37:LYS:HE3	11	2.35
(4,465)	1:A:9:LYS:HG2	1:A:9:LYS:HE2	7	2.35
(4,465)	1:A:9:LYS:HG2	1:A:9:LYS:HE3	7	2.35
(4,464)	1:A:6:LYS:HG2	1:A:6:LYS:HE2	7	2.35
(4,464)	1:A:6:LYS:HG2	1:A:6:LYS:HE3	7	2.35
(4,464)	1:A:6:LYS:HG3	1:A:6:LYS:HE2	7	2.35
(4,464)	1:A:6:LYS:HG3	1:A:6:LYS:HE3	7	2.35
(4,464)	1:A:6:LYS:HG2	1:A:6:LYS:HE2	9	2.35
(4,464)	1:A:6:LYS:HG2	1:A:6:LYS:HE3	9	2.35
(4,464)	1:A:6:LYS:HG3	1:A:6:LYS:HE2	9	2.35
(4,464)	1:A:6:LYS:HG3	1:A:6:LYS:HE3	9	2.35
(4,464)	1:A:6:LYS:HG2	1:A:6:LYS:HE2	10	2.35
(4,464)	1:A:6:LYS:HG2	1:A:6:LYS:HE3	10	2.35
(4,464)	1:A:6:LYS:HG3	1:A:6:LYS:HE2	10	2.35
(4,464)	1:A:6:LYS:HG3	1:A:6:LYS:HE3	10	2.35
(4,463)	1:A:9:LYS:HG2	1:A:9:LYS:HE2	7	2.35
(4,463)	1:A:9:LYS:HG2	1:A:9:LYS:HE3	7	2.35
(4,390)	1:A:15:ARG:HA	1:A:15:ARG:HG3	16	2.35
(4,390)	1:A:15:ARG:HA	1:A:15:ARG:HG2	16	2.35
(4,390)	1:A:15:ARG:HA	1:A:15:ARG:HG3	16	2.35
(4,390)	1:A:15:ARG:HA	1:A:15:ARG:HG3	17	2.35
(4,390)	1:A:15:ARG:HA	1:A:15:ARG:HG2	17	2.35
(4,390)	1:A:15:ARG:HA	1:A:15:ARG:HG3	17	2.35
(4,388)	1:A:25:CYS:HB2	1:A:36:CYS:HB2	7	2.35
(4,388)	1:A:25:CYS:HB2	1:A:36:CYS:HB2	7	2.35
(4,388)	1:A:25:CYS:HB3	1:A:36:CYS:HB2	7	2.35
(4,290)	1:A:9:LYS:H	1:A:9:LYS:HG3	16	2.35

Continued on next page...

Continued from previous page...

Key	Atom-1	Atom-2	Model ID	Violation (Å)
(4,290)	1:A:9:LYS:H	1:A:9:LYS:HG2	16	2.35
(4,290)	1:A:9:LYS:H	1:A:9:LYS:HG3	16	2.35
(4,271)	1:A:40:ASN:H	1:A:40:ASN:HD21	3	2.35
(4,271)	1:A:40:ASN:H	1:A:40:ASN:HD22	3	2.35
(4,271)	1:A:40:ASN:H	1:A:40:ASN:HD22	3	2.35
(4,271)	1:A:40:ASN:H	1:A:40:ASN:HD21	3	2.35
(4,201)	1:A:44:ASP:HB3	1:A:45:GLY:H	11	2.35
(4,201)	1:A:44:ASP:HB2	1:A:45:GLY:H	11	2.35
(4,201)	1:A:44:ASP:HB2	1:A:45:GLY:H	11	2.35
(4,201)	1:A:44:ASP:HB3	1:A:45:GLY:H	11	2.35
(4,1180)	1:A:12:SER:HA	1:A:15:ARG:HD2	1	2.35
(4,1180)	1:A:12:SER:HA	1:A:15:ARG:HD3	1	2.35
(4,1180)	1:A:12:SER:HA	1:A:15:ARG:HD2	1	2.35
(4,1136)	1:A:16:SER:HB3	1:A:20:GLN:HG3	20	2.35
(4,1136)	1:A:16:SER:HB2	1:A:20:GLN:HG3	20	2.35
(4,1136)	1:A:16:SER:HB3	1:A:20:GLN:HG3	20	2.35
(4,1136)	1:A:16:SER:HB2	1:A:20:GLN:HG3	20	2.35
(4,1086)	1:A:47:LYS:HB3	1:A:47:LYS:HE2	4	2.35
(4,1086)	1:A:47:LYS:HB3	1:A:47:LYS:HE3	4	2.35
(4,1086)	1:A:47:LYS:HB3	1:A:47:LYS:HE2	4	2.35
(4,1086)	1:A:47:LYS:HB3	1:A:47:LYS:HE3	4	2.35
(4,1086)	1:A:47:LYS:HB3	1:A:47:LYS:HE2	18	2.35
(4,1086)	1:A:47:LYS:HB3	1:A:47:LYS:HE3	18	2.35
(4,1086)	1:A:47:LYS:HB3	1:A:47:LYS:HE2	18	2.35
(4,1086)	1:A:47:LYS:HB3	1:A:47:LYS:HE3	18	2.35
(4,1068)	1:A:4:LYS:HG2	1:A:4:LYS:HE2	3	2.35
(4,1068)	1:A:4:LYS:HG2	1:A:4:LYS:HE3	3	2.35
(4,1068)	1:A:4:LYS:HG3	1:A:4:LYS:HE2	3	2.35
(4,1068)	1:A:4:LYS:HG3	1:A:4:LYS:HE3	3	2.35
(4,1068)	1:A:4:LYS:HG2	1:A:4:LYS:HE2	9	2.35
(4,1068)	1:A:4:LYS:HG2	1:A:4:LYS:HE3	9	2.35
(4,1068)	1:A:4:LYS:HG3	1:A:4:LYS:HE2	9	2.35
(4,1068)	1:A:4:LYS:HG3	1:A:4:LYS:HE3	9	2.35
(4,943)	1:A:37:LYS:H	1:A:37:LYS:HB2	2	2.34
(4,943)	1:A:37:LYS:H	1:A:37:LYS:HB3	2	2.34
(4,925)	1:A:21:CYS:HA	1:A:24:LYS:HB2	18	2.34
(4,925)	1:A:21:CYS:HA	1:A:24:LYS:HB3	18	2.34
(4,925)	1:A:21:CYS:HA	1:A:24:LYS:HB2	18	2.34
(4,925)	1:A:21:CYS:HA	1:A:24:LYS:HB3	18	2.34
(4,889)	1:A:51:GLU:HA	1:A:51:GLU:HG2	3	2.34
(4,889)	1:A:51:GLU:HA	1:A:51:GLU:HG3	3	2.34
(4,889)	1:A:51:GLU:HA	1:A:51:GLU:HG2	11	2.34

Continued on next page...

Continued from previous page...

Key	Atom-1	Atom-2	Model ID	Violation (Å)
(4,889)	1:A:51:GLU:HA	1:A:51:GLU:HG3	11	2.34
(4,885)	1:A:26:GLN:HA	1:A:26:GLN:HG3	9	2.34
(4,885)	1:A:26:GLN:HA	1:A:26:GLN:HG2	9	2.34
(4,885)	1:A:26:GLN:HA	1:A:26:GLN:HG3	17	2.34
(4,885)	1:A:26:GLN:HA	1:A:26:GLN:HG2	17	2.34
(4,82)	1:A:45:GLY:HA2	1:A:46:CYS:H	3	2.34
(4,82)	1:A:45:GLY:HA3	1:A:46:CYS:H	3	2.34
(4,82)	1:A:45:GLY:HA2	1:A:46:CYS:H	3	2.34
(4,82)	1:A:45:GLY:HA3	1:A:46:CYS:H	3	2.34
(4,818)	1:A:15:ARG:HA	1:A:15:ARG:HB2	2	2.34
(4,818)	1:A:15:ARG:HA	1:A:15:ARG:HB3	2	2.34
(4,781)	1:A:24:LYS:HA	1:A:24:LYS:HB2	20	2.34
(4,781)	1:A:24:LYS:HA	1:A:24:LYS:HB2	20	2.34
(4,781)	1:A:24:LYS:HA	1:A:24:LYS:HB3	20	2.34
(4,721)	1:A:67:LYS:HG3	1:A:67:LYS:HE3	4	2.34
(4,721)	1:A:67:LYS:HG3	1:A:67:LYS:HE2	4	2.34
(4,721)	1:A:67:LYS:HG3	1:A:67:LYS:HE3	4	2.34
(4,721)	1:A:67:LYS:HG3	1:A:67:LYS:HE3	20	2.34
(4,721)	1:A:67:LYS:HG3	1:A:67:LYS:HE2	20	2.34
(4,721)	1:A:67:LYS:HG3	1:A:67:LYS:HE3	20	2.34
(4,718)	1:A:15:ARG:HB3	1:A:15:ARG:HD3	20	2.34
(4,718)	1:A:15:ARG:HB3	1:A:15:ARG:HD2	20	2.34
(4,718)	1:A:15:ARG:HB3	1:A:15:ARG:HD3	20	2.34
(4,69)	1:A:24:LYS:H	1:A:24:LYS:HB2	10	2.34
(4,69)	1:A:24:LYS:H	1:A:24:LYS:HB3	10	2.34
(4,604)	1:A:53:THR:H	1:A:57:SER:HB2	18	2.34
(4,604)	1:A:53:THR:H	1:A:57:SER:HB3	18	2.34
(4,604)	1:A:53:THR:H	1:A:57:SER:HB2	18	2.34
(4,604)	1:A:53:THR:H	1:A:57:SER:HB3	18	2.34
(4,543)	1:A:62:SER:H	1:A:62:SER:HB2	17	2.34
(4,543)	1:A:62:SER:H	1:A:62:SER:HB3	17	2.34
(4,543)	1:A:62:SER:H	1:A:62:SER:HB2	17	2.34
(4,543)	1:A:62:SER:H	1:A:62:SER:HB3	17	2.34
(4,535)	1:A:37:LYS:HA	1:A:37:LYS:HG3	17	2.34
(4,535)	1:A:37:LYS:HA	1:A:37:LYS:HG2	17	2.34
(4,535)	1:A:37:LYS:HA	1:A:37:LYS:HG2	17	2.34
(4,535)	1:A:37:LYS:HA	1:A:37:LYS:HG2	17	2.34
(4,535)	1:A:37:LYS:HA	1:A:37:LYS:HG3	17	2.34
(4,535)	1:A:37:LYS:HA	1:A:37:LYS:HG3	17	2.34
(4,527)	1:A:16:SER:HA	1:A:16:SER:HB3	12	2.34
(4,527)	1:A:16:SER:HA	1:A:16:SER:HB2	12	2.34
(4,527)	1:A:16:SER:HA	1:A:16:SER:HB3	12	2.34

Continued on next page...

Continued from previous page...

Key	Atom-1	Atom-2	Model ID	Violation (Å)
(4,49)	1:A:44:ASP:H	1:A:44:ASP:HB3	1	2.34
(4,49)	1:A:44:ASP:H	1:A:44:ASP:HB2	1	2.34
(4,49)	1:A:44:ASP:H	1:A:44:ASP:HB2	1	2.34
(4,49)	1:A:44:ASP:H	1:A:44:ASP:HB3	1	2.34
(4,489)	1:A:50:LYS:HG3	1:A:50:LYS:HE2	11	2.34
(4,489)	1:A:50:LYS:HG3	1:A:50:LYS:HE3	11	2.34
(4,489)	1:A:50:LYS:HG3	1:A:50:LYS:HE2	18	2.34
(4,489)	1:A:50:LYS:HG3	1:A:50:LYS:HE3	18	2.34
(4,465)	1:A:9:LYS:HG2	1:A:9:LYS:HE2	17	2.34
(4,465)	1:A:9:LYS:HG2	1:A:9:LYS:HE3	17	2.34
(4,464)	1:A:6:LYS:HG2	1:A:6:LYS:HE2	1	2.34
(4,464)	1:A:6:LYS:HG2	1:A:6:LYS:HE3	1	2.34
(4,464)	1:A:6:LYS:HG3	1:A:6:LYS:HE2	1	2.34
(4,464)	1:A:6:LYS:HG3	1:A:6:LYS:HE3	1	2.34
(4,464)	1:A:6:LYS:HG2	1:A:6:LYS:HE2	4	2.34
(4,464)	1:A:6:LYS:HG2	1:A:6:LYS:HE3	4	2.34
(4,464)	1:A:6:LYS:HG3	1:A:6:LYS:HE2	4	2.34
(4,464)	1:A:6:LYS:HG3	1:A:6:LYS:HE3	4	2.34
(4,464)	1:A:6:LYS:HG2	1:A:6:LYS:HE2	5	2.34
(4,464)	1:A:6:LYS:HG2	1:A:6:LYS:HE3	5	2.34
(4,464)	1:A:6:LYS:HG3	1:A:6:LYS:HE2	5	2.34
(4,464)	1:A:6:LYS:HG3	1:A:6:LYS:HE3	5	2.34
(4,463)	1:A:9:LYS:HG2	1:A:9:LYS:HE2	17	2.34
(4,463)	1:A:9:LYS:HG2	1:A:9:LYS:HE3	17	2.34
(4,462)	1:A:9:LYS:HG2	1:A:28:GLY:HA3	19	2.34
(4,462)	1:A:9:LYS:HG2	1:A:28:GLY:HA3	19	2.34
(4,462)	1:A:9:LYS:HG3	1:A:28:GLY:HA3	19	2.34
(4,390)	1:A:15:ARG:HA	1:A:15:ARG:HG3	8	2.34
(4,390)	1:A:15:ARG:HA	1:A:15:ARG:HG2	8	2.34
(4,390)	1:A:15:ARG:HA	1:A:15:ARG:HG3	8	2.34
(4,201)	1:A:44:ASP:HB3	1:A:45:GLY:H	6	2.34
(4,201)	1:A:44:ASP:HB2	1:A:45:GLY:H	6	2.34
(4,201)	1:A:44:ASP:HB2	1:A:45:GLY:H	6	2.34
(4,201)	1:A:44:ASP:HB3	1:A:45:GLY:H	6	2.34
(4,1175)	1:A:8:GLU:HA	1:A:8:GLU:HB2	14	2.34
(4,1175)	1:A:8:GLU:HA	1:A:8:GLU:HB3	14	2.34
(4,1175)	1:A:8:GLU:HA	1:A:8:GLU:HB3	14	2.34
(4,1156)	1:A:9:LYS:HE2	1:A:29:GLU:HG2	16	2.34
(4,1156)	1:A:9:LYS:HE3	1:A:29:GLU:HG2	16	2.34
(4,1156)	1:A:9:LYS:HE2	1:A:29:GLU:HG2	16	2.34
(4,1156)	1:A:9:LYS:HE3	1:A:29:GLU:HG2	16	2.34
(4,1156)	1:A:9:LYS:HE2	1:A:29:GLU:HG3	16	2.34

Continued on next page...

Continued from previous page...

Key	Atom-1	Atom-2	Model ID	Violation (Å)
(4,1156)	1:A:9:LYS:HE3	1:A:29:GLU:HG3	16	2.34
(4,1156)	1:A:9:LYS:HE2	1:A:29:GLU:HG2	16	2.34
(4,1156)	1:A:9:LYS:HE2	1:A:29:GLU:HG3	16	2.34
(4,1156)	1:A:9:LYS:HE3	1:A:29:GLU:HG2	16	2.34
(4,1156)	1:A:9:LYS:HE3	1:A:29:GLU:HG3	16	2.34
(4,1136)	1:A:16:SER:HB3	1:A:20:GLN:HG3	5	2.34
(4,1136)	1:A:16:SER:HB2	1:A:20:GLN:HG3	5	2.34
(4,1136)	1:A:16:SER:HB3	1:A:20:GLN:HG3	5	2.34
(4,1136)	1:A:16:SER:HB2	1:A:20:GLN:HG3	5	2.34
(4,1102)	1:A:59:LYS:H	1:A:59:LYS:HB3	8	2.34
(4,1102)	1:A:59:LYS:H	1:A:59:LYS:HB2	8	2.34
(4,1102)	1:A:59:LYS:H	1:A:59:LYS:HB3	8	2.34
(4,1102)	1:A:59:LYS:H	1:A:59:LYS:HB2	8	2.34
(4,1102)	1:A:59:LYS:H	1:A:59:LYS:HB3	20	2.34
(4,1102)	1:A:59:LYS:H	1:A:59:LYS:HB2	20	2.34
(4,1102)	1:A:59:LYS:H	1:A:59:LYS:HB3	20	2.34
(4,1102)	1:A:59:LYS:H	1:A:59:LYS:HB2	20	2.34
(4,1071)	1:A:37:LYS:HG2	1:A:38:THR:H	4	2.34
(4,1071)	1:A:37:LYS:HG3	1:A:38:THR:H	4	2.34
(4,1071)	1:A:37:LYS:HG3	1:A:38:THR:H	4	2.34
(4,1071)	1:A:37:LYS:HG2	1:A:38:THR:H	4	2.34
(4,1068)	1:A:4:LYS:HG2	1:A:4:LYS:HE2	14	2.34
(4,1068)	1:A:4:LYS:HG2	1:A:4:LYS:HE3	14	2.34
(4,1068)	1:A:4:LYS:HG3	1:A:4:LYS:HE2	14	2.34
(4,1068)	1:A:4:LYS:HG3	1:A:4:LYS:HE3	14	2.34
(4,1068)	1:A:4:LYS:HG2	1:A:4:LYS:HE2	16	2.34
(4,1068)	1:A:4:LYS:HG2	1:A:4:LYS:HE3	16	2.34
(4,1068)	1:A:4:LYS:HG3	1:A:4:LYS:HE2	16	2.34
(4,1068)	1:A:4:LYS:HG3	1:A:4:LYS:HE3	16	2.34
(4,1068)	1:A:4:LYS:HG2	1:A:4:LYS:HE2	19	2.34
(4,1068)	1:A:4:LYS:HG2	1:A:4:LYS:HE3	19	2.34
(4,1068)	1:A:4:LYS:HG3	1:A:4:LYS:HE2	19	2.34
(4,1068)	1:A:4:LYS:HG3	1:A:4:LYS:HE3	19	2.34
(4,1017)	1:A:8:GLU:H	1:A:8:GLU:HG2	19	2.34
(4,1017)	1:A:8:GLU:H	1:A:8:GLU:HG3	19	2.34
(4,1017)	1:A:8:GLU:H	1:A:8:GLU:HG2	19	2.34
(4,1017)	1:A:8:GLU:H	1:A:8:GLU:HG3	19	2.34
(4,100)	1:A:33:CYS:H	1:A:33:CYS:HB2	12	2.34
(4,100)	1:A:33:CYS:H	1:A:33:CYS:HB3	12	2.34
(4,818)	1:A:15:ARG:HA	1:A:15:ARG:HB2	12	2.33
(4,818)	1:A:15:ARG:HA	1:A:15:ARG:HB3	12	2.33
(4,818)	1:A:15:ARG:HA	1:A:15:ARG:HB2	19	2.33

Continued on next page...

Continued from previous page...

Key	Atom-1	Atom-2	Model ID	Violation (Å)
(4,818)	1:A:15:ARG:HA	1:A:15:ARG:HB3	19	2.33
(4,818)	1:A:15:ARG:HA	1:A:15:ARG:HB2	20	2.33
(4,818)	1:A:15:ARG:HA	1:A:15:ARG:HB3	20	2.33
(4,721)	1:A:67:LYS:HG3	1:A:67:LYS:HE3	12	2.33
(4,721)	1:A:67:LYS:HG3	1:A:67:LYS:HE2	12	2.33
(4,721)	1:A:67:LYS:HG3	1:A:67:LYS:HE3	12	2.33
(4,72)	1:A:57:SER:H	1:A:57:SER:HB2	14	2.33
(4,72)	1:A:57:SER:H	1:A:57:SER:HB3	14	2.33
(4,640)	1:A:29:GLU:HB3	1:A:29:GLU:HG2	2	2.33
(4,640)	1:A:29:GLU:HB2	1:A:29:GLU:HG3	2	2.33
(4,577)	1:A:16:SER:HB3	1:A:20:GLN:HG2	9	2.33
(4,577)	1:A:16:SER:HB3	1:A:20:GLN:HG3	9	2.33
(4,577)	1:A:16:SER:HB2	1:A:20:GLN:HG2	9	2.33
(4,577)	1:A:16:SER:HB2	1:A:20:GLN:HG3	9	2.33
(4,577)	1:A:16:SER:HB3	1:A:20:GLN:HG2	17	2.33
(4,577)	1:A:16:SER:HB3	1:A:20:GLN:HG3	17	2.33
(4,577)	1:A:16:SER:HB2	1:A:20:GLN:HG2	17	2.33
(4,577)	1:A:16:SER:HB2	1:A:20:GLN:HG3	17	2.33
(4,527)	1:A:16:SER:HA	1:A:16:SER:HB3	4	2.33
(4,527)	1:A:16:SER:HA	1:A:16:SER:HB2	4	2.33
(4,527)	1:A:16:SER:HA	1:A:16:SER:HB3	4	2.33
(4,489)	1:A:50:LYS:HG3	1:A:50:LYS:HE2	8	2.33
(4,489)	1:A:50:LYS:HG3	1:A:50:LYS:HE3	8	2.33
(4,489)	1:A:50:LYS:HG3	1:A:50:LYS:HE2	19	2.33
(4,489)	1:A:50:LYS:HG3	1:A:50:LYS:HE3	19	2.33
(4,464)	1:A:6:LYS:HG2	1:A:6:LYS:HE2	6	2.33
(4,464)	1:A:6:LYS:HG2	1:A:6:LYS:HE3	6	2.33
(4,464)	1:A:6:LYS:HG3	1:A:6:LYS:HE2	6	2.33
(4,464)	1:A:6:LYS:HG3	1:A:6:LYS:HE3	6	2.33
(4,396)	1:A:29:GLU:H	1:A:61:GLY:HA3	4	2.33
(4,396)	1:A:29:GLU:H	1:A:61:GLY:HA2	4	2.33
(4,396)	1:A:29:GLU:H	1:A:61:GLY:HA3	4	2.33
(4,396)	1:A:29:GLU:H	1:A:61:GLY:HA2	4	2.33
(4,379)	1:A:65:SER:H	1:A:65:SER:HB2	6	2.33
(4,379)	1:A:65:SER:H	1:A:65:SER:HB2	6	2.33
(4,379)	1:A:65:SER:H	1:A:65:SER:HB3	6	2.33
(4,377)	1:A:6:LYS:HB3	1:A:7:GLY:H	9	2.33
(4,377)	1:A:6:LYS:HB2	1:A:7:GLY:H	9	2.33
(4,377)	1:A:6:LYS:HB3	1:A:7:GLY:H	9	2.33
(4,375)	1:A:47:LYS:H	1:A:47:LYS:HG2	1	2.33
(4,375)	1:A:47:LYS:H	1:A:47:LYS:HG2	1	2.33
(4,375)	1:A:47:LYS:H	1:A:47:LYS:HG3	1	2.33

Continued on next page...

Continued from previous page...

Key	Atom-1	Atom-2	Model ID	Violation (Å)
(4,284)	1:A:18:PRO:HD2	1:A:20:GLN:HE22	12	2.33
(4,284)	1:A:18:PRO:HD2	1:A:20:GLN:HE21	12	2.33
(4,271)	1:A:40:ASN:H	1:A:40:ASN:HD21	6	2.33
(4,271)	1:A:40:ASN:H	1:A:40:ASN:HD22	6	2.33
(4,271)	1:A:40:ASN:H	1:A:40:ASN:HD22	6	2.33
(4,271)	1:A:40:ASN:H	1:A:40:ASN:HD21	6	2.33
(4,247)	1:A:29:GLU:H	1:A:61:GLY:HA2	4	2.33
(4,247)	1:A:29:GLU:H	1:A:61:GLY:HA2	4	2.33
(4,247)	1:A:29:GLU:H	1:A:61:GLY:HA3	4	2.33
(4,247)	1:A:29:GLU:H	1:A:61:GLY:HA3	4	2.33
(4,201)	1:A:44:ASP:HB3	1:A:45:GLY:H	13	2.33
(4,201)	1:A:44:ASP:HB2	1:A:45:GLY:H	13	2.33
(4,201)	1:A:44:ASP:HB2	1:A:45:GLY:H	13	2.33
(4,201)	1:A:44:ASP:HB3	1:A:45:GLY:H	13	2.33
(4,182)	1:A:59:LYS:H	1:A:59:LYS:HG2	5	2.33
(4,182)	1:A:59:LYS:H	1:A:59:LYS:HG3	5	2.33
(4,182)	1:A:59:LYS:H	1:A:59:LYS:HG2	5	2.33
(4,182)	1:A:59:LYS:H	1:A:59:LYS:HG3	5	2.33
(4,1182)	1:A:16:SER:HB2	1:A:17:GLU:H	2	2.33
(4,1182)	1:A:16:SER:HB3	1:A:17:GLU:H	2	2.33
(4,1182)	1:A:16:SER:HB3	1:A:17:GLU:H	2	2.33
(4,1136)	1:A:16:SER:HB3	1:A:20:GLN:HG3	7	2.33
(4,1136)	1:A:16:SER:HB2	1:A:20:GLN:HG3	7	2.33
(4,1136)	1:A:16:SER:HB3	1:A:20:GLN:HG3	7	2.33
(4,1136)	1:A:16:SER:HB2	1:A:20:GLN:HG3	7	2.33
(4,1136)	1:A:16:SER:HB3	1:A:20:GLN:HG3	16	2.33
(4,1136)	1:A:16:SER:HB2	1:A:20:GLN:HG3	16	2.33
(4,1136)	1:A:16:SER:HB3	1:A:20:GLN:HG3	16	2.33
(4,1136)	1:A:16:SER:HB2	1:A:20:GLN:HG3	16	2.33
(4,1091)	1:A:59:LYS:HA	1:A:59:LYS:HG2	1	2.33
(4,1091)	1:A:59:LYS:HA	1:A:59:LYS:HG3	1	2.33
(4,1091)	1:A:59:LYS:HA	1:A:59:LYS:HG2	1	2.33
(4,1091)	1:A:59:LYS:HA	1:A:59:LYS:HG3	1	2.33
(4,1069)	1:A:37:LYS:HG2	1:A:37:LYS:HE2	12	2.33
(4,1069)	1:A:37:LYS:HG2	1:A:37:LYS:HE3	12	2.33
(4,1069)	1:A:37:LYS:HG2	1:A:37:LYS:HE3	12	2.33
(4,1068)	1:A:4:LYS:HG2	1:A:4:LYS:HE2	13	2.33
(4,1068)	1:A:4:LYS:HG2	1:A:4:LYS:HE3	13	2.33
(4,1068)	1:A:4:LYS:HG3	1:A:4:LYS:HE2	13	2.33
(4,1068)	1:A:4:LYS:HG3	1:A:4:LYS:HE3	13	2.33
(4,1042)	1:A:32:THR:HA	1:A:37:LYS:HD2	11	2.33
(4,100)	1:A:33:CYS:H	1:A:33:CYS:HB2	6	2.33

Continued on next page...

Continued from previous page...

Key	Atom-1	Atom-2	Model ID	Violation (Å)
(4,100)	1:A:33:CYS:H	1:A:33:CYS:HB3	6	2.33
(4,100)	1:A:33:CYS:H	1:A:33:CYS:HB2	13	2.33
(4,100)	1:A:33:CYS:H	1:A:33:CYS:HB3	13	2.33
(4,100)	1:A:33:CYS:H	1:A:33:CYS:HB2	14	2.33
(4,100)	1:A:33:CYS:H	1:A:33:CYS:HB3	14	2.33
(4,995)	1:A:39:CYS:HB3	1:A:54:GLY:HA3	3	2.32
(4,995)	1:A:39:CYS:HB3	1:A:54:GLY:HA2	3	2.32
(4,967)	1:A:40:ASN:HD21	1:A:67:LYS:HA	2	2.32
(4,967)	1:A:40:ASN:HD22	1:A:67:LYS:HA	2	2.32
(4,957)	1:A:7:GLY:HA2	1:A:10:CYS:HB2	14	2.32
(4,957)	1:A:7:GLY:HA3	1:A:10:CYS:HB2	14	2.32
(4,943)	1:A:37:LYS:H	1:A:37:LYS:HB2	5	2.32
(4,943)	1:A:37:LYS:H	1:A:37:LYS:HB3	5	2.32
(4,890)	1:A:51:GLU:HA	1:A:51:GLU:HB2	5	2.32
(4,890)	1:A:51:GLU:HA	1:A:51:GLU:HB3	5	2.32
(4,890)	1:A:51:GLU:HA	1:A:51:GLU:HB2	5	2.32
(4,824)	1:A:39:CYS:HB2	1:A:55:PRO:HA	16	2.32
(4,818)	1:A:15:ARG:HA	1:A:15:ARG:HB2	7	2.32
(4,818)	1:A:15:ARG:HA	1:A:15:ARG:HB3	7	2.32
(4,818)	1:A:15:ARG:HA	1:A:15:ARG:HB2	10	2.32
(4,818)	1:A:15:ARG:HA	1:A:15:ARG:HB3	10	2.32
(4,797)	1:A:39:CYS:HB2	1:A:55:PRO:HA	16	2.32
(4,783)	1:A:9:LYS:HA	1:A:9:LYS:HG2	7	2.32
(4,783)	1:A:9:LYS:HA	1:A:9:LYS:HG2	7	2.32
(4,783)	1:A:9:LYS:HA	1:A:9:LYS:HG3	7	2.32
(4,781)	1:A:24:LYS:HA	1:A:24:LYS:HB2	10	2.32
(4,781)	1:A:24:LYS:HA	1:A:24:LYS:HB2	10	2.32
(4,781)	1:A:24:LYS:HA	1:A:24:LYS:HB3	10	2.32
(4,74)	1:A:57:SER:H	1:A:57:SER:HB3	8	2.32
(4,74)	1:A:57:SER:H	1:A:57:SER:HB2	8	2.32
(4,74)	1:A:57:SER:H	1:A:57:SER:HB2	8	2.32
(4,74)	1:A:57:SER:H	1:A:57:SER:HB3	8	2.32
(4,733)	1:A:12:SER:HA	1:A:15:ARG:HB2	12	2.32
(4,733)	1:A:12:SER:HA	1:A:15:ARG:HB2	12	2.32
(4,733)	1:A:12:SER:HA	1:A:15:ARG:HB3	12	2.32
(4,721)	1:A:67:LYS:HG3	1:A:67:LYS:HE3	10	2.32
(4,721)	1:A:67:LYS:HG3	1:A:67:LYS:HE2	10	2.32
(4,721)	1:A:67:LYS:HG3	1:A:67:LYS:HE3	10	2.32
(4,72)	1:A:57:SER:H	1:A:57:SER:HB2	7	2.32
(4,72)	1:A:57:SER:H	1:A:57:SER:HB3	7	2.32
(4,718)	1:A:15:ARG:HB3	1:A:15:ARG:HD3	13	2.32
(4,718)	1:A:15:ARG:HB3	1:A:15:ARG:HD2	13	2.32

Continued on next page...

Continued from previous page...

Key	Atom-1	Atom-2	Model ID	Violation (Å)
(4,718)	1:A:15:ARG:HB3	1:A:15:ARG:HD3	13	2.32
(4,580)	1:A:16:SER:H	1:A:16:SER:HB3	12	2.32
(4,580)	1:A:16:SER:H	1:A:16:SER:HB2	12	2.32
(4,527)	1:A:16:SER:HA	1:A:16:SER:HB3	3	2.32
(4,527)	1:A:16:SER:HA	1:A:16:SER:HB2	3	2.32
(4,527)	1:A:16:SER:HA	1:A:16:SER:HB3	3	2.32
(4,515)	1:A:39:CYS:HB2	1:A:54:GLY:HA2	3	2.32
(4,515)	1:A:39:CYS:HB3	1:A:54:GLY:HA2	3	2.32
(4,515)	1:A:39:CYS:HB2	1:A:54:GLY:HA3	3	2.32
(4,426)	1:A:29:GLU:HG2	1:A:30:GLY:H	14	2.32
(4,426)	1:A:29:GLU:HG3	1:A:30:GLY:H	14	2.32
(4,426)	1:A:29:GLU:HG2	1:A:30:GLY:H	14	2.32
(4,426)	1:A:29:GLU:HG3	1:A:30:GLY:H	14	2.32
(4,280)	1:A:40:ASN:HD22	1:A:67:LYS:HA	2	2.32
(4,280)	1:A:40:ASN:HD21	1:A:67:LYS:HA	2	2.32
(4,213)	1:A:15:ARG:H	1:A:15:ARG:HB2	10	2.32
(4,213)	1:A:15:ARG:H	1:A:15:ARG:HB2	10	2.32
(4,213)	1:A:15:ARG:H	1:A:15:ARG:HB3	10	2.32
(4,171)	1:A:43:SER:H	1:A:43:SER:HB3	15	2.32
(4,171)	1:A:43:SER:H	1:A:43:SER:HB2	15	2.32
(4,171)	1:A:43:SER:H	1:A:43:SER:HB3	15	2.32
(4,1182)	1:A:16:SER:HB2	1:A:17:GLU:H	13	2.32
(4,1182)	1:A:16:SER:HB3	1:A:17:GLU:H	13	2.32
(4,1182)	1:A:16:SER:HB3	1:A:17:GLU:H	13	2.32
(4,1175)	1:A:8:GLU:HA	1:A:8:GLU:HB2	5	2.32
(4,1175)	1:A:8:GLU:HA	1:A:8:GLU:HB3	5	2.32
(4,1175)	1:A:8:GLU:HA	1:A:8:GLU:HB3	5	2.32
(4,1136)	1:A:16:SER:HB3	1:A:20:GLN:HG3	15	2.32
(4,1136)	1:A:16:SER:HB2	1:A:20:GLN:HG3	15	2.32
(4,1136)	1:A:16:SER:HB3	1:A:20:GLN:HG3	15	2.32
(4,1136)	1:A:16:SER:HB2	1:A:20:GLN:HG3	15	2.32
(4,1069)	1:A:37:LYS:HG2	1:A:37:LYS:HE2	2	2.32
(4,1069)	1:A:37:LYS:HG2	1:A:37:LYS:HE3	2	2.32
(4,1069)	1:A:37:LYS:HG2	1:A:37:LYS:HE3	2	2.32
(4,1069)	1:A:37:LYS:HG2	1:A:37:LYS:HE2	18	2.32
(4,1069)	1:A:37:LYS:HG2	1:A:37:LYS:HE3	18	2.32
(4,1069)	1:A:37:LYS:HG2	1:A:37:LYS:HE3	18	2.32
(4,1028)	1:A:24:LYS:H	1:A:24:LYS:HG2	9	2.32
(4,1028)	1:A:24:LYS:H	1:A:24:LYS:HG3	9	2.32
(4,1028)	1:A:24:LYS:H	1:A:24:LYS:HG2	9	2.32
(4,1028)	1:A:24:LYS:H	1:A:24:LYS:HG3	9	2.32
(4,100)	1:A:33:CYS:H	1:A:33:CYS:HB2	5	2.32

Continued on next page...

Continued from previous page...

Key	Atom-1	Atom-2	Model ID	Violation (Å)
(4,100)	1:A:33:CYS:H	1:A:33:CYS:HB3	5	2.32
(4,995)	1:A:39:CYS:HB3	1:A:54:GLY:HA3	6	2.31
(4,995)	1:A:39:CYS:HB3	1:A:54:GLY:HA2	6	2.31
(4,890)	1:A:51:GLU:HA	1:A:51:GLU:HB2	1	2.31
(4,890)	1:A:51:GLU:HA	1:A:51:GLU:HB3	1	2.31
(4,890)	1:A:51:GLU:HA	1:A:51:GLU:HB2	1	2.31
(4,890)	1:A:51:GLU:HA	1:A:51:GLU:HB2	15	2.31
(4,890)	1:A:51:GLU:HA	1:A:51:GLU:HB3	15	2.31
(4,890)	1:A:51:GLU:HA	1:A:51:GLU:HB2	15	2.31
(4,838)	1:A:46:CYS:HB3	1:A:51:GLU:HA	10	2.31
(4,838)	1:A:46:CYS:HB2	1:A:51:GLU:HA	10	2.31
(4,785)	1:A:24:LYS:HA	1:A:24:LYS:HG2	13	2.31
(4,785)	1:A:24:LYS:HA	1:A:24:LYS:HG3	13	2.31
(4,785)	1:A:24:LYS:HA	1:A:24:LYS:HG2	13	2.31
(4,785)	1:A:24:LYS:HA	1:A:24:LYS:HG3	13	2.31
(4,781)	1:A:24:LYS:HA	1:A:24:LYS:HB2	14	2.31
(4,781)	1:A:24:LYS:HA	1:A:24:LYS:HB2	14	2.31
(4,781)	1:A:24:LYS:HA	1:A:24:LYS:HB3	14	2.31
(4,76)	1:A:56:ASP:HB2	1:A:57:SER:H	12	2.31
(4,76)	1:A:56:ASP:HB3	1:A:57:SER:H	12	2.31
(4,76)	1:A:56:ASP:HB2	1:A:57:SER:H	12	2.31
(4,76)	1:A:56:ASP:HB3	1:A:57:SER:H	12	2.31
(4,76)	1:A:56:ASP:HB2	1:A:57:SER:H	13	2.31
(4,76)	1:A:56:ASP:HB3	1:A:57:SER:H	13	2.31
(4,76)	1:A:56:ASP:HB2	1:A:57:SER:H	13	2.31
(4,76)	1:A:56:ASP:HB3	1:A:57:SER:H	13	2.31
(4,721)	1:A:67:LYS:HG3	1:A:67:LYS:HE3	19	2.31
(4,721)	1:A:67:LYS:HG3	1:A:67:LYS:HE2	19	2.31
(4,721)	1:A:67:LYS:HG3	1:A:67:LYS:HE3	19	2.31
(4,718)	1:A:15:ARG:HB3	1:A:15:ARG:HD3	14	2.31
(4,718)	1:A:15:ARG:HB3	1:A:15:ARG:HD2	14	2.31
(4,718)	1:A:15:ARG:HB3	1:A:15:ARG:HD3	14	2.31
(4,646)	1:A:53:THR:H	1:A:57:SER:HB3	6	2.31
(4,646)	1:A:53:THR:H	1:A:57:SER:HB2	6	2.31
(4,645)	1:A:57:SER:HA	1:A:57:SER:HB3	3	2.31
(4,645)	1:A:57:SER:HA	1:A:57:SER:HB2	3	2.31
(4,645)	1:A:57:SER:HA	1:A:57:SER:HB3	3	2.31
(4,645)	1:A:57:SER:HA	1:A:57:SER:HB3	4	2.31
(4,645)	1:A:57:SER:HA	1:A:57:SER:HB2	4	2.31
(4,645)	1:A:57:SER:HA	1:A:57:SER:HB3	4	2.31
(4,640)	1:A:29:GLU:HB3	1:A:29:GLU:HG2	1	2.31
(4,640)	1:A:29:GLU:HB2	1:A:29:GLU:HG3	1	2.31

Continued on next page...

Continued from previous page...

Key	Atom-1	Atom-2	Model ID	Violation (Å)
(4,527)	1:A:16:SER:HA	1:A:16:SER:HB3	1	2.31
(4,527)	1:A:16:SER:HA	1:A:16:SER:HB2	1	2.31
(4,527)	1:A:16:SER:HA	1:A:16:SER:HB3	1	2.31
(4,527)	1:A:16:SER:HA	1:A:16:SER:HB3	17	2.31
(4,527)	1:A:16:SER:HA	1:A:16:SER:HB2	17	2.31
(4,527)	1:A:16:SER:HA	1:A:16:SER:HB3	17	2.31
(4,519)	1:A:39:CYS:HB3	1:A:54:GLY:HA2	3	2.31
(4,519)	1:A:39:CYS:HB2	1:A:54:GLY:HA2	3	2.31
(4,519)	1:A:39:CYS:HB3	1:A:54:GLY:HA3	3	2.31
(4,465)	1:A:9:LYS:HG2	1:A:9:LYS:HE2	16	2.31
(4,465)	1:A:9:LYS:HG2	1:A:9:LYS:HE3	16	2.31
(4,463)	1:A:9:LYS:HG2	1:A:9:LYS:HE2	16	2.31
(4,463)	1:A:9:LYS:HG2	1:A:9:LYS:HE3	16	2.31
(4,428)	1:A:39:CYS:HB2	1:A:55:PRO:HG3	18	2.31
(4,428)	1:A:39:CYS:HB2	1:A:55:PRO:HG2	18	2.31
(4,428)	1:A:39:CYS:HB3	1:A:55:PRO:HG2	18	2.31
(4,428)	1:A:39:CYS:HB3	1:A:55:PRO:HG3	18	2.31
(4,420)	1:A:39:CYS:HB2	1:A:55:PRO:HG2	18	2.31
(4,420)	1:A:39:CYS:HB2	1:A:55:PRO:HG3	18	2.31
(4,420)	1:A:39:CYS:HB3	1:A:55:PRO:HG3	18	2.31
(4,420)	1:A:39:CYS:HB3	1:A:55:PRO:HG2	18	2.31
(4,390)	1:A:15:ARG:HA	1:A:15:ARG:HG3	1	2.31
(4,390)	1:A:15:ARG:HA	1:A:15:ARG:HG2	1	2.31
(4,390)	1:A:15:ARG:HA	1:A:15:ARG:HG3	1	2.31
(4,379)	1:A:65:SER:H	1:A:65:SER:HB2	1	2.31
(4,379)	1:A:65:SER:H	1:A:65:SER:HB2	1	2.31
(4,379)	1:A:65:SER:H	1:A:65:SER:HB3	1	2.31
(4,27)	1:A:25:CYS:H	1:A:25:CYS:HB2	17	2.31
(4,27)	1:A:25:CYS:H	1:A:25:CYS:HB3	17	2.31
(4,27)	1:A:25:CYS:H	1:A:25:CYS:HB2	17	2.31
(4,27)	1:A:25:CYS:H	1:A:25:CYS:HB3	17	2.31
(4,252)	1:A:9:LYS:HG3	1:A:29:GLU:H	7	2.31
(4,252)	1:A:9:LYS:HG2	1:A:29:GLU:H	7	2.31
(4,252)	1:A:9:LYS:HG3	1:A:29:GLU:H	7	2.31
(4,182)	1:A:59:LYS:H	1:A:59:LYS:HG2	17	2.31
(4,182)	1:A:59:LYS:H	1:A:59:LYS:HG3	17	2.31
(4,182)	1:A:59:LYS:H	1:A:59:LYS:HG2	17	2.31
(4,182)	1:A:59:LYS:H	1:A:59:LYS:HG3	17	2.31
(4,1190)	1:A:50:LYS:HA	1:A:50:LYS:HD2	15	2.31
(4,1190)	1:A:50:LYS:HA	1:A:50:LYS:HD3	15	2.31
(4,1175)	1:A:8:GLU:HA	1:A:8:GLU:HB2	1	2.31
(4,1175)	1:A:8:GLU:HA	1:A:8:GLU:HB3	1	2.31

Continued on next page...

Continued from previous page...

Key	Atom-1	Atom-2	Model ID	Violation (Å)
(4,1175)	1:A:8:GLU:HA	1:A:8:GLU:HB3	1	2.31
(4,1069)	1:A:37:LYS:HG2	1:A:37:LYS:HE2	20	2.31
(4,1069)	1:A:37:LYS:HG2	1:A:37:LYS:HE3	20	2.31
(4,1069)	1:A:37:LYS:HG2	1:A:37:LYS:HE3	20	2.31
(4,1068)	1:A:4:LYS:HG2	1:A:4:LYS:HE2	2	2.31
(4,1068)	1:A:4:LYS:HG2	1:A:4:LYS:HE3	2	2.31
(4,1068)	1:A:4:LYS:HG3	1:A:4:LYS:HE2	2	2.31
(4,1068)	1:A:4:LYS:HG3	1:A:4:LYS:HE3	2	2.31
(4,1068)	1:A:4:LYS:HG2	1:A:4:LYS:HE2	15	2.31
(4,1068)	1:A:4:LYS:HG2	1:A:4:LYS:HE3	15	2.31
(4,1068)	1:A:4:LYS:HG3	1:A:4:LYS:HE2	15	2.31
(4,1068)	1:A:4:LYS:HG3	1:A:4:LYS:HE3	15	2.31
(4,1068)	1:A:4:LYS:HG2	1:A:4:LYS:HE2	18	2.31
(4,1068)	1:A:4:LYS:HG2	1:A:4:LYS:HE3	18	2.31
(4,1068)	1:A:4:LYS:HG3	1:A:4:LYS:HE2	18	2.31
(4,1068)	1:A:4:LYS:HG3	1:A:4:LYS:HE3	18	2.31
(4,1033)	1:A:29:GLU:HB3	1:A:61:GLY:HA2	14	2.31
(4,1033)	1:A:29:GLU:HB3	1:A:61:GLY:HA3	14	2.31
(4,1033)	1:A:29:GLU:HB3	1:A:61:GLY:HA2	14	2.31
(4,1033)	1:A:29:GLU:HB2	1:A:61:GLY:HA2	14	2.31
(4,1033)	1:A:29:GLU:HB2	1:A:61:GLY:HA2	14	2.31
(4,1033)	1:A:29:GLU:HB2	1:A:61:GLY:HA3	14	2.31
(4,100)	1:A:33:CYS:H	1:A:33:CYS:HB2	4	2.31
(4,100)	1:A:33:CYS:H	1:A:33:CYS:HB3	4	2.31
(4,100)	1:A:33:CYS:H	1:A:33:CYS:HB2	9	2.31
(4,100)	1:A:33:CYS:H	1:A:33:CYS:HB3	9	2.31
(4,100)	1:A:33:CYS:H	1:A:33:CYS:HB2	15	2.31
(4,100)	1:A:33:CYS:H	1:A:33:CYS:HB3	15	2.31
(4,100)	1:A:33:CYS:H	1:A:33:CYS:HB2	20	2.31
(4,100)	1:A:33:CYS:H	1:A:33:CYS:HB3	20	2.31
(4,996)	1:A:55:PRO:HA	1:A:58:CYS:HB2	7	2.3
(4,996)	1:A:55:PRO:HA	1:A:58:CYS:HB2	7	2.3
(4,996)	1:A:55:PRO:HA	1:A:58:CYS:HB3	7	2.3
(4,996)	1:A:55:PRO:HA	1:A:58:CYS:HB2	11	2.3
(4,996)	1:A:55:PRO:HA	1:A:58:CYS:HB2	11	2.3
(4,996)	1:A:55:PRO:HA	1:A:58:CYS:HB3	11	2.3
(4,943)	1:A:37:LYS:H	1:A:37:LYS:HB2	4	2.3
(4,943)	1:A:37:LYS:H	1:A:37:LYS:HB3	4	2.3
(4,943)	1:A:37:LYS:H	1:A:37:LYS:HB2	10	2.3
(4,943)	1:A:37:LYS:H	1:A:37:LYS:HB3	10	2.3
(4,890)	1:A:51:GLU:HA	1:A:51:GLU:HB2	4	2.3
(4,890)	1:A:51:GLU:HA	1:A:51:GLU:HB3	4	2.3

Continued on next page...

Continued from previous page...

Key	Atom-1	Atom-2	Model ID	Violation (Å)
(4,890)	1:A:51:GLU:HA	1:A:51:GLU:HB2	4	2.3
(4,890)	1:A:51:GLU:HA	1:A:51:GLU:HB2	9	2.3
(4,890)	1:A:51:GLU:HA	1:A:51:GLU:HB3	9	2.3
(4,890)	1:A:51:GLU:HA	1:A:51:GLU:HB2	9	2.3
(4,890)	1:A:51:GLU:HA	1:A:51:GLU:HB2	14	2.3
(4,890)	1:A:51:GLU:HA	1:A:51:GLU:HB3	14	2.3
(4,890)	1:A:51:GLU:HA	1:A:51:GLU:HB2	14	2.3
(4,885)	1:A:26:GLN:HA	1:A:26:GLN:HG3	11	2.3
(4,885)	1:A:26:GLN:HA	1:A:26:GLN:HG2	11	2.3
(4,885)	1:A:26:GLN:HA	1:A:26:GLN:HG3	20	2.3
(4,885)	1:A:26:GLN:HA	1:A:26:GLN:HG2	20	2.3
(4,838)	1:A:46:CYS:HB3	1:A:51:GLU:HA	1	2.3
(4,838)	1:A:46:CYS:HB2	1:A:51:GLU:HA	1	2.3
(4,838)	1:A:46:CYS:HB3	1:A:51:GLU:HA	4	2.3
(4,838)	1:A:46:CYS:HB2	1:A:51:GLU:HA	4	2.3
(4,800)	1:A:39:CYS:HB3	1:A:58:CYS:HB2	2	2.3
(4,800)	1:A:39:CYS:HB2	1:A:58:CYS:HB3	2	2.3
(4,800)	1:A:39:CYS:HB2	1:A:58:CYS:HB2	2	2.3
(4,800)	1:A:39:CYS:HB2	1:A:58:CYS:HB3	2	2.3
(4,800)	1:A:39:CYS:HB3	1:A:58:CYS:HB2	6	2.3
(4,800)	1:A:39:CYS:HB2	1:A:58:CYS:HB3	6	2.3
(4,800)	1:A:39:CYS:HB2	1:A:58:CYS:HB2	6	2.3
(4,800)	1:A:39:CYS:HB2	1:A:58:CYS:HB3	6	2.3
(4,783)	1:A:9:LYS:HA	1:A:9:LYS:HG2	17	2.3
(4,783)	1:A:9:LYS:HA	1:A:9:LYS:HG2	17	2.3
(4,783)	1:A:9:LYS:HA	1:A:9:LYS:HG3	17	2.3
(4,781)	1:A:24:LYS:HA	1:A:24:LYS:HB2	7	2.3
(4,781)	1:A:24:LYS:HA	1:A:24:LYS:HB2	7	2.3
(4,781)	1:A:24:LYS:HA	1:A:24:LYS:HB3	7	2.3
(4,781)	1:A:24:LYS:HA	1:A:24:LYS:HB2	18	2.3
(4,781)	1:A:24:LYS:HA	1:A:24:LYS:HB2	18	2.3
(4,781)	1:A:24:LYS:HA	1:A:24:LYS:HB3	18	2.3
(4,721)	1:A:67:LYS:HG3	1:A:67:LYS:HE3	18	2.3
(4,721)	1:A:67:LYS:HG3	1:A:67:LYS:HE2	18	2.3
(4,721)	1:A:67:LYS:HG3	1:A:67:LYS:HE3	18	2.3
(4,718)	1:A:15:ARG:HB3	1:A:15:ARG:HD3	3	2.3
(4,718)	1:A:15:ARG:HB3	1:A:15:ARG:HD2	3	2.3
(4,718)	1:A:15:ARG:HB3	1:A:15:ARG:HD3	3	2.3
(4,718)	1:A:15:ARG:HB3	1:A:15:ARG:HD3	10	2.3
(4,718)	1:A:15:ARG:HB3	1:A:15:ARG:HD2	10	2.3
(4,718)	1:A:15:ARG:HB3	1:A:15:ARG:HD3	10	2.3
(4,718)	1:A:15:ARG:HB3	1:A:15:ARG:HD3	12	2.3

Continued on next page...

Continued from previous page...

Key	Atom-1	Atom-2	Model ID	Violation (Å)
(4,718)	1:A:15:ARG:HB3	1:A:15:ARG:HD2	12	2.3
(4,718)	1:A:15:ARG:HB3	1:A:15:ARG:HD3	12	2.3
(4,604)	1:A:53:THR:H	1:A:57:SER:HB2	2	2.3
(4,604)	1:A:53:THR:H	1:A:57:SER:HB3	2	2.3
(4,604)	1:A:53:THR:H	1:A:57:SER:HB2	2	2.3
(4,604)	1:A:53:THR:H	1:A:57:SER:HB3	2	2.3
(4,515)	1:A:39:CYS:HB2	1:A:54:GLY:HA2	6	2.3
(4,515)	1:A:39:CYS:HB3	1:A:54:GLY:HA2	6	2.3
(4,515)	1:A:39:CYS:HB2	1:A:54:GLY:HA3	6	2.3
(4,488)	1:A:37:LYS:HG3	1:A:37:LYS:HE2	16	2.3
(4,488)	1:A:37:LYS:HG3	1:A:37:LYS:HE3	16	2.3
(4,429)	1:A:39:CYS:H	1:A:55:PRO:HG3	14	2.3
(4,429)	1:A:39:CYS:H	1:A:55:PRO:HG2	14	2.3
(4,421)	1:A:39:CYS:H	1:A:55:PRO:HG2	14	2.3
(4,421)	1:A:39:CYS:H	1:A:55:PRO:HG3	14	2.3
(4,390)	1:A:15:ARG:HA	1:A:15:ARG:HG3	9	2.3
(4,390)	1:A:15:ARG:HA	1:A:15:ARG:HG2	9	2.3
(4,390)	1:A:15:ARG:HA	1:A:15:ARG:HG3	9	2.3
(4,379)	1:A:65:SER:H	1:A:65:SER:HB2	4	2.3
(4,379)	1:A:65:SER:H	1:A:65:SER:HB2	4	2.3
(4,379)	1:A:65:SER:H	1:A:65:SER:HB3	4	2.3
(4,379)	1:A:65:SER:H	1:A:65:SER:HB2	13	2.3
(4,379)	1:A:65:SER:H	1:A:65:SER:HB2	13	2.3
(4,379)	1:A:65:SER:H	1:A:65:SER:HB3	13	2.3
(4,379)	1:A:65:SER:H	1:A:65:SER:HB2	14	2.3
(4,379)	1:A:65:SER:H	1:A:65:SER:HB2	14	2.3
(4,379)	1:A:65:SER:H	1:A:65:SER:HB3	14	2.3
(4,1183)	1:A:29:GLU:HB2	1:A:61:GLY:HA2	4	2.3
(4,1183)	1:A:29:GLU:HB2	1:A:61:GLY:HA3	4	2.3
(4,1183)	1:A:29:GLU:HB3	1:A:61:GLY:HA3	4	2.3
(4,1183)	1:A:29:GLU:HB2	1:A:61:GLY:HA3	4	2.3
(4,1183)	1:A:29:GLU:HB3	1:A:61:GLY:HA2	4	2.3
(4,1175)	1:A:8:GLU:HA	1:A:8:GLU:HB2	13	2.3
(4,1175)	1:A:8:GLU:HA	1:A:8:GLU:HB3	13	2.3
(4,1175)	1:A:8:GLU:HA	1:A:8:GLU:HB3	13	2.3
(4,1142)	1:A:31:CYS:H	1:A:31:CYS:HB3	14	2.3
(4,1142)	1:A:31:CYS:H	1:A:31:CYS:HB2	14	2.3
(4,1142)	1:A:31:CYS:H	1:A:31:CYS:HB2	14	2.3
(4,1142)	1:A:31:CYS:H	1:A:31:CYS:HB3	14	2.3
(4,1136)	1:A:16:SER:HB3	1:A:20:GLN:HG3	11	2.3
(4,1136)	1:A:16:SER:HB2	1:A:20:GLN:HG3	11	2.3
(4,1136)	1:A:16:SER:HB3	1:A:20:GLN:HG3	11	2.3

Continued on next page...

Continued from previous page...

Key	Atom-1	Atom-2	Model ID	Violation (Å)
(4,1136)	1:A:16:SER:HB2	1:A:20:GLN:HG3	11	2.3
(4,1102)	1:A:59:LYS:H	1:A:59:LYS:HB3	1	2.3
(4,1102)	1:A:59:LYS:H	1:A:59:LYS:HB2	1	2.3
(4,1102)	1:A:59:LYS:H	1:A:59:LYS:HB3	1	2.3
(4,1102)	1:A:59:LYS:H	1:A:59:LYS:HB2	1	2.3
(4,1069)	1:A:37:LYS:HG2	1:A:37:LYS:HE2	5	2.3
(4,1069)	1:A:37:LYS:HG2	1:A:37:LYS:HE3	5	2.3
(4,1069)	1:A:37:LYS:HG2	1:A:37:LYS:HE3	5	2.3
(4,1069)	1:A:37:LYS:HG2	1:A:37:LYS:HE2	10	2.3
(4,1069)	1:A:37:LYS:HG2	1:A:37:LYS:HE3	10	2.3
(4,1069)	1:A:37:LYS:HG2	1:A:37:LYS:HE3	10	2.3
(4,1069)	1:A:37:LYS:HG2	1:A:37:LYS:HE2	13	2.3
(4,1069)	1:A:37:LYS:HG2	1:A:37:LYS:HE3	13	2.3
(4,1069)	1:A:37:LYS:HG2	1:A:37:LYS:HE3	13	2.3
(4,106)	1:A:18:PRO:HD2	1:A:20:GLN:HE21	8	2.3
(4,106)	1:A:18:PRO:HD2	1:A:20:GLN:HE22	8	2.3
(4,106)	1:A:18:PRO:HD2	1:A:20:GLN:HE21	8	2.3
(4,106)	1:A:18:PRO:HD2	1:A:20:GLN:HE22	8	2.3
(4,1040)	1:A:32:THR:HA	1:A:37:LYS:HD3	11	2.3
(4,1040)	1:A:32:THR:HA	1:A:37:LYS:HD2	11	2.3
(4,1040)	1:A:32:THR:HA	1:A:37:LYS:HD3	11	2.3
(4,1017)	1:A:8:GLU:H	1:A:8:GLU:HG2	17	2.3
(4,1017)	1:A:8:GLU:H	1:A:8:GLU:HG3	17	2.3
(4,1017)	1:A:8:GLU:H	1:A:8:GLU:HG2	17	2.3
(4,1017)	1:A:8:GLU:H	1:A:8:GLU:HG3	17	2.3
(4,1008)	1:A:6:LYS:H	1:A:6:LYS:HG3	5	2.3
(4,100)	1:A:33:CYS:H	1:A:33:CYS:HB2	8	2.3
(4,100)	1:A:33:CYS:H	1:A:33:CYS:HB3	8	2.3
(4,1)	1:A:16:SER:H	1:A:16:SER:HB2	16	2.3
(4,1)	1:A:16:SER:H	1:A:16:SER:HB3	16	2.3
(4,1)	1:A:16:SER:H	1:A:16:SER:HB2	16	2.3
(4,1)	1:A:16:SER:H	1:A:16:SER:HB3	16	2.3
(4,967)	1:A:40:ASN:HD21	1:A:67:LYS:HA	4	2.29
(4,967)	1:A:40:ASN:HD22	1:A:67:LYS:HA	4	2.29
(4,943)	1:A:37:LYS:H	1:A:37:LYS:HB2	12	2.29
(4,943)	1:A:37:LYS:H	1:A:37:LYS:HB3	12	2.29
(4,943)	1:A:37:LYS:H	1:A:37:LYS:HB2	16	2.29
(4,943)	1:A:37:LYS:H	1:A:37:LYS:HB3	16	2.29
(4,890)	1:A:51:GLU:HA	1:A:51:GLU:HB2	12	2.29
(4,890)	1:A:51:GLU:HA	1:A:51:GLU:HB3	12	2.29
(4,890)	1:A:51:GLU:HA	1:A:51:GLU:HB2	12	2.29
(4,870)	1:A:9:LYS:HB2	1:A:30:GLY:HA3	10	2.29

Continued on next page...

Continued from previous page...

Key	Atom-1	Atom-2	Model ID	Violation (Å)
(4,870)	1:A:9:LYS:HB2	1:A:30:GLY:HA2	10	2.29
(4,870)	1:A:9:LYS:HB2	1:A:30:GLY:HA3	10	2.29
(4,870)	1:A:9:LYS:HB2	1:A:30:GLY:HA2	10	2.29
(4,838)	1:A:46:CYS:HB3	1:A:51:GLU:HA	16	2.29
(4,838)	1:A:46:CYS:HB2	1:A:51:GLU:HA	16	2.29
(4,829)	1:A:15:ARG:HB2	1:A:15:ARG:HD3	2	2.29
(4,829)	1:A:15:ARG:HB2	1:A:15:ARG:HD2	2	2.29
(4,829)	1:A:15:ARG:HB2	1:A:15:ARG:HD3	2	2.29
(4,829)	1:A:15:ARG:HB2	1:A:15:ARG:HD2	2	2.29
(4,829)	1:A:15:ARG:HB2	1:A:15:ARG:HD3	2	2.29
(4,829)	1:A:15:ARG:HB3	1:A:15:ARG:HD2	2	2.29
(4,829)	1:A:15:ARG:HB3	1:A:15:ARG:HD3	2	2.29
(4,824)	1:A:39:CYS:HB2	1:A:55:PRO:HA	15	2.29
(4,824)	1:A:39:CYS:HB2	1:A:55:PRO:HA	19	2.29
(4,82)	1:A:45:GLY:HA2	1:A:46:CYS:H	2	2.29
(4,82)	1:A:45:GLY:HA3	1:A:46:CYS:H	2	2.29
(4,82)	1:A:45:GLY:HA2	1:A:46:CYS:H	2	2.29
(4,82)	1:A:45:GLY:HA3	1:A:46:CYS:H	2	2.29
(4,797)	1:A:39:CYS:HB2	1:A:55:PRO:HA	15	2.29
(4,797)	1:A:39:CYS:HB2	1:A:55:PRO:HA	19	2.29
(4,781)	1:A:24:LYS:HA	1:A:24:LYS:HB2	17	2.29
(4,781)	1:A:24:LYS:HA	1:A:24:LYS:HB2	17	2.29
(4,781)	1:A:24:LYS:HA	1:A:24:LYS:HB3	17	2.29
(4,76)	1:A:56:ASP:HB2	1:A:57:SER:H	10	2.29
(4,76)	1:A:56:ASP:HB3	1:A:57:SER:H	10	2.29
(4,76)	1:A:56:ASP:HB2	1:A:57:SER:H	10	2.29
(4,76)	1:A:56:ASP:HB3	1:A:57:SER:H	10	2.29
(4,733)	1:A:12:SER:HA	1:A:15:ARG:HB2	1	2.29
(4,733)	1:A:12:SER:HA	1:A:15:ARG:HB2	1	2.29
(4,733)	1:A:12:SER:HA	1:A:15:ARG:HB3	1	2.29
(4,721)	1:A:67:LYS:HG3	1:A:67:LYS:HE3	13	2.29
(4,721)	1:A:67:LYS:HG3	1:A:67:LYS:HE2	13	2.29
(4,721)	1:A:67:LYS:HG3	1:A:67:LYS:HE3	13	2.29
(4,718)	1:A:15:ARG:HB3	1:A:15:ARG:HD3	7	2.29
(4,718)	1:A:15:ARG:HB3	1:A:15:ARG:HD2	7	2.29
(4,718)	1:A:15:ARG:HB3	1:A:15:ARG:HD3	7	2.29
(4,646)	1:A:53:THR:H	1:A:57:SER:HB3	11	2.29
(4,646)	1:A:53:THR:H	1:A:57:SER:HB2	11	2.29
(4,645)	1:A:57:SER:HA	1:A:57:SER:HB3	14	2.29
(4,645)	1:A:57:SER:HA	1:A:57:SER:HB2	14	2.29
(4,645)	1:A:57:SER:HA	1:A:57:SER:HB3	14	2.29
(4,640)	1:A:29:GLU:HB3	1:A:29:GLU:HG2	5	2.29

Continued on next page...

Continued from previous page...

Key	Atom-1	Atom-2	Model ID	Violation (Å)
(4,640)	1:A:29:GLU:HB2	1:A:29:GLU:HG3	5	2.29
(4,597)	1:A:45:GLY:HA2	1:A:53:THR:HG21	20	2.29
(4,597)	1:A:45:GLY:HA2	1:A:53:THR:HG22	20	2.29
(4,597)	1:A:45:GLY:HA2	1:A:53:THR:HG23	20	2.29
(4,597)	1:A:45:GLY:HA3	1:A:53:THR:HG21	20	2.29
(4,597)	1:A:45:GLY:HA3	1:A:53:THR:HG22	20	2.29
(4,597)	1:A:45:GLY:HA3	1:A:53:THR:HG23	20	2.29
(4,527)	1:A:16:SER:HA	1:A:16:SER:HB3	6	2.29
(4,527)	1:A:16:SER:HA	1:A:16:SER:HB2	6	2.29
(4,527)	1:A:16:SER:HA	1:A:16:SER:HB3	6	2.29
(4,519)	1:A:39:CYS:HB3	1:A:54:GLY:HA2	6	2.29
(4,519)	1:A:39:CYS:HB2	1:A:54:GLY:HA2	6	2.29
(4,519)	1:A:39:CYS:HB3	1:A:54:GLY:HA3	6	2.29
(4,416)	1:A:45:GLY:HA3	1:A:53:THR:HG21	20	2.29
(4,416)	1:A:45:GLY:HA3	1:A:53:THR:HG22	20	2.29
(4,416)	1:A:45:GLY:HA3	1:A:53:THR:HG23	20	2.29
(4,416)	1:A:45:GLY:HA2	1:A:53:THR:HG21	20	2.29
(4,416)	1:A:45:GLY:HA2	1:A:53:THR:HG22	20	2.29
(4,416)	1:A:45:GLY:HA2	1:A:53:THR:HG23	20	2.29
(4,314)	1:A:58:CYS:H	1:A:58:CYS:HB2	19	2.29
(4,314)	1:A:58:CYS:H	1:A:58:CYS:HB2	19	2.29
(4,314)	1:A:58:CYS:H	1:A:58:CYS:HB3	19	2.29
(4,305)	1:A:61:GLY:HA2	1:A:62:SER:H	16	2.29
(4,305)	1:A:61:GLY:HA2	1:A:62:SER:H	16	2.29
(4,305)	1:A:61:GLY:HA3	1:A:62:SER:H	16	2.29
(4,305)	1:A:61:GLY:HA3	1:A:62:SER:H	16	2.29
(4,290)	1:A:9:LYS:H	1:A:9:LYS:HG3	5	2.29
(4,290)	1:A:9:LYS:H	1:A:9:LYS:HG2	5	2.29
(4,290)	1:A:9:LYS:H	1:A:9:LYS:HG3	5	2.29
(4,290)	1:A:9:LYS:H	1:A:9:LYS:HG3	11	2.29
(4,290)	1:A:9:LYS:H	1:A:9:LYS:HG2	11	2.29
(4,290)	1:A:9:LYS:H	1:A:9:LYS:HG3	11	2.29
(4,280)	1:A:40:ASN:HD22	1:A:67:LYS:HA	4	2.29
(4,280)	1:A:40:ASN:HD21	1:A:67:LYS:HA	4	2.29
(4,27)	1:A:25:CYS:H	1:A:25:CYS:HB2	6	2.29
(4,27)	1:A:25:CYS:H	1:A:25:CYS:HB3	6	2.29
(4,27)	1:A:25:CYS:H	1:A:25:CYS:HB2	6	2.29
(4,27)	1:A:25:CYS:H	1:A:25:CYS:HB3	6	2.29
(4,213)	1:A:15:ARG:H	1:A:15:ARG:HB2	7	2.29
(4,213)	1:A:15:ARG:H	1:A:15:ARG:HB2	7	2.29
(4,213)	1:A:15:ARG:H	1:A:15:ARG:HB3	7	2.29
(4,181)	1:A:59:LYS:H	1:A:59:LYS:HB2	18	2.29

Continued on next page...

Continued from previous page...

Key	Atom-1	Atom-2	Model ID	Violation (Å)
(4,181)	1:A:59:LYS:H	1:A:59:LYS:HB3	18	2.29
(4,1197)	1:A:8:GLU:HA	1:A:8:GLU:HG2	11	2.29
(4,1197)	1:A:8:GLU:HA	1:A:8:GLU:HG3	11	2.29
(4,1197)	1:A:8:GLU:HA	1:A:8:GLU:HG2	11	2.29
(4,1197)	1:A:8:GLU:HA	1:A:8:GLU:HG3	11	2.29
(4,1102)	1:A:59:LYS:H	1:A:59:LYS:HB3	19	2.29
(4,1102)	1:A:59:LYS:H	1:A:59:LYS:HB2	19	2.29
(4,1102)	1:A:59:LYS:H	1:A:59:LYS:HB3	19	2.29
(4,1102)	1:A:59:LYS:H	1:A:59:LYS:HB2	19	2.29
(4,1069)	1:A:37:LYS:HG2	1:A:37:LYS:HE2	3	2.29
(4,1069)	1:A:37:LYS:HG2	1:A:37:LYS:HE3	3	2.29
(4,1069)	1:A:37:LYS:HG2	1:A:37:LYS:HE3	3	2.29
(4,1069)	1:A:37:LYS:HG2	1:A:37:LYS:HE2	15	2.29
(4,1069)	1:A:37:LYS:HG2	1:A:37:LYS:HE3	15	2.29
(4,1069)	1:A:37:LYS:HG2	1:A:37:LYS:HE3	15	2.29
(4,100)	1:A:33:CYS:H	1:A:33:CYS:HB2	2	2.29
(4,100)	1:A:33:CYS:H	1:A:33:CYS:HB3	2	2.29
(4,100)	1:A:33:CYS:H	1:A:33:CYS:HB2	10	2.29
(4,100)	1:A:33:CYS:H	1:A:33:CYS:HB3	10	2.29
(4,943)	1:A:37:LYS:H	1:A:37:LYS:HB2	6	2.28
(4,943)	1:A:37:LYS:H	1:A:37:LYS:HB3	6	2.28
(4,890)	1:A:51:GLU:HA	1:A:51:GLU:HB2	17	2.28
(4,890)	1:A:51:GLU:HA	1:A:51:GLU:HB3	17	2.28
(4,890)	1:A:51:GLU:HA	1:A:51:GLU:HB2	17	2.28
(4,890)	1:A:51:GLU:HA	1:A:51:GLU:HB2	18	2.28
(4,890)	1:A:51:GLU:HA	1:A:51:GLU:HB3	18	2.28
(4,890)	1:A:51:GLU:HA	1:A:51:GLU:HB2	18	2.28
(4,781)	1:A:24:LYS:HA	1:A:24:LYS:HB2	3	2.28
(4,781)	1:A:24:LYS:HA	1:A:24:LYS:HB2	3	2.28
(4,781)	1:A:24:LYS:HA	1:A:24:LYS:HB3	3	2.28
(4,781)	1:A:24:LYS:HA	1:A:24:LYS:HB2	9	2.28
(4,781)	1:A:24:LYS:HA	1:A:24:LYS:HB2	9	2.28
(4,781)	1:A:24:LYS:HA	1:A:24:LYS:HB3	9	2.28
(4,733)	1:A:12:SER:HA	1:A:15:ARG:HB2	6	2.28
(4,733)	1:A:12:SER:HA	1:A:15:ARG:HB2	6	2.28
(4,733)	1:A:12:SER:HA	1:A:15:ARG:HB3	6	2.28
(4,721)	1:A:67:LYS:HG3	1:A:67:LYS:HE3	5	2.28
(4,721)	1:A:67:LYS:HG3	1:A:67:LYS:HE2	5	2.28
(4,721)	1:A:67:LYS:HG3	1:A:67:LYS:HE3	5	2.28
(4,721)	1:A:67:LYS:HG3	1:A:67:LYS:HE3	11	2.28
(4,721)	1:A:67:LYS:HG3	1:A:67:LYS:HE2	11	2.28
(4,721)	1:A:67:LYS:HG3	1:A:67:LYS:HE3	11	2.28

Continued on next page...

Continued from previous page...

Key	Atom-1	Atom-2	Model ID	Violation (Å)
(4,645)	1:A:57:SER:HA	1:A:57:SER:HB3	7	2.28
(4,645)	1:A:57:SER:HA	1:A:57:SER:HB2	7	2.28
(4,645)	1:A:57:SER:HA	1:A:57:SER:HB3	7	2.28
(4,645)	1:A:57:SER:HA	1:A:57:SER:HB3	15	2.28
(4,645)	1:A:57:SER:HA	1:A:57:SER:HB2	15	2.28
(4,645)	1:A:57:SER:HA	1:A:57:SER:HB3	15	2.28
(4,640)	1:A:29:GLU:HB3	1:A:29:GLU:HG2	6	2.28
(4,640)	1:A:29:GLU:HB2	1:A:29:GLU:HG3	6	2.28
(4,583)	1:A:67:LYS:HG2	1:A:67:LYS:HE2	2	2.28
(4,583)	1:A:67:LYS:HG2	1:A:67:LYS:HE2	2	2.28
(4,583)	1:A:67:LYS:HG2	1:A:67:LYS:HE3	2	2.28
(4,464)	1:A:6:LYS:HG2	1:A:6:LYS:HE2	3	2.28
(4,464)	1:A:6:LYS:HG2	1:A:6:LYS:HE3	3	2.28
(4,464)	1:A:6:LYS:HG3	1:A:6:LYS:HE2	3	2.28
(4,464)	1:A:6:LYS:HG3	1:A:6:LYS:HE3	3	2.28
(4,213)	1:A:15:ARG:H	1:A:15:ARG:HB2	19	2.28
(4,213)	1:A:15:ARG:H	1:A:15:ARG:HB2	19	2.28
(4,213)	1:A:15:ARG:H	1:A:15:ARG:HB3	19	2.28
(4,1183)	1:A:29:GLU:HB2	1:A:61:GLY:HA2	6	2.28
(4,1183)	1:A:29:GLU:HB2	1:A:61:GLY:HA3	6	2.28
(4,1183)	1:A:29:GLU:HB3	1:A:61:GLY:HA3	6	2.28
(4,1183)	1:A:29:GLU:HB2	1:A:61:GLY:HA3	6	2.28
(4,1183)	1:A:29:GLU:HB3	1:A:61:GLY:HA2	6	2.28
(4,1175)	1:A:8:GLU:HA	1:A:8:GLU:HB2	3	2.28
(4,1175)	1:A:8:GLU:HA	1:A:8:GLU:HB3	3	2.28
(4,1175)	1:A:8:GLU:HA	1:A:8:GLU:HB3	3	2.28
(4,1175)	1:A:8:GLU:HA	1:A:8:GLU:HB2	10	2.28
(4,1175)	1:A:8:GLU:HA	1:A:8:GLU:HB3	10	2.28
(4,1175)	1:A:8:GLU:HA	1:A:8:GLU:HB3	10	2.28
(4,1142)	1:A:31:CYS:H	1:A:31:CYS:HB3	6	2.28
(4,1142)	1:A:31:CYS:H	1:A:31:CYS:HB2	6	2.28
(4,1142)	1:A:31:CYS:H	1:A:31:CYS:HB2	6	2.28
(4,1142)	1:A:31:CYS:H	1:A:31:CYS:HB3	6	2.28
(4,1142)	1:A:31:CYS:H	1:A:31:CYS:HB3	18	2.28
(4,1142)	1:A:31:CYS:H	1:A:31:CYS:HB2	18	2.28
(4,1142)	1:A:31:CYS:H	1:A:31:CYS:HB2	18	2.28
(4,1142)	1:A:31:CYS:H	1:A:31:CYS:HB3	18	2.28
(4,1102)	1:A:59:LYS:H	1:A:59:LYS:HB3	12	2.28
(4,1102)	1:A:59:LYS:H	1:A:59:LYS:HB2	12	2.28
(4,1102)	1:A:59:LYS:H	1:A:59:LYS:HB3	12	2.28
(4,1102)	1:A:59:LYS:H	1:A:59:LYS:HB2	12	2.28
(4,1069)	1:A:37:LYS:HG2	1:A:37:LYS:HE2	6	2.28

Continued on next page...

Continued from previous page...

Key	Atom-1	Atom-2	Model ID	Violation (Å)
(4,1069)	1:A:37:LYS:HG2	1:A:37:LYS:HE3	6	2.28
(4,1069)	1:A:37:LYS:HG2	1:A:37:LYS:HE3	6	2.28
(4,1068)	1:A:4:LYS:HG2	1:A:4:LYS:HE2	5	2.28
(4,1068)	1:A:4:LYS:HG2	1:A:4:LYS:HE3	5	2.28
(4,1068)	1:A:4:LYS:HG3	1:A:4:LYS:HE2	5	2.28
(4,1068)	1:A:4:LYS:HG3	1:A:4:LYS:HE3	5	2.28
(4,1068)	1:A:4:LYS:HG2	1:A:4:LYS:HE2	11	2.28
(4,1068)	1:A:4:LYS:HG2	1:A:4:LYS:HE3	11	2.28
(4,1068)	1:A:4:LYS:HG3	1:A:4:LYS:HE2	11	2.28
(4,1068)	1:A:4:LYS:HG3	1:A:4:LYS:HE3	11	2.28
(4,106)	1:A:18:PRO:HD2	1:A:20:GLN:HE21	20	2.28
(4,106)	1:A:18:PRO:HD2	1:A:20:GLN:HE22	20	2.28
(4,106)	1:A:18:PRO:HD2	1:A:20:GLN:HE21	20	2.28
(4,106)	1:A:18:PRO:HD2	1:A:20:GLN:HE22	20	2.28
(4,1058)	1:A:34:ALA:HA	1:A:37:LYS:HB2	16	2.28
(4,1058)	1:A:34:ALA:HA	1:A:37:LYS:HB3	16	2.28
(4,1058)	1:A:34:ALA:HA	1:A:37:LYS:HB3	16	2.28
(4,1058)	1:A:34:ALA:HA	1:A:37:LYS:HB2	16	2.28
(4,1035)	1:A:29:GLU:HB3	1:A:61:GLY:HA3	16	2.28
(4,1008)	1:A:6:LYS:H	1:A:6:LYS:HG3	2	2.28
(4,100)	1:A:33:CYS:H	1:A:33:CYS:HB2	7	2.28
(4,100)	1:A:33:CYS:H	1:A:33:CYS:HB3	7	2.28
(4,943)	1:A:37:LYS:H	1:A:37:LYS:HB2	14	2.27
(4,943)	1:A:37:LYS:H	1:A:37:LYS:HB3	14	2.27
(4,943)	1:A:37:LYS:H	1:A:37:LYS:HB2	18	2.27
(4,943)	1:A:37:LYS:H	1:A:37:LYS:HB3	18	2.27
(4,890)	1:A:51:GLU:HA	1:A:51:GLU:HB2	6	2.27
(4,890)	1:A:51:GLU:HA	1:A:51:GLU:HB3	6	2.27
(4,890)	1:A:51:GLU:HA	1:A:51:GLU:HB2	6	2.27
(4,890)	1:A:51:GLU:HA	1:A:51:GLU:HB2	11	2.27
(4,890)	1:A:51:GLU:HA	1:A:51:GLU:HB3	11	2.27
(4,890)	1:A:51:GLU:HA	1:A:51:GLU:HB2	11	2.27
(4,829)	1:A:15:ARG:HB2	1:A:15:ARG:HD3	10	2.27
(4,829)	1:A:15:ARG:HB2	1:A:15:ARG:HD2	10	2.27
(4,829)	1:A:15:ARG:HB2	1:A:15:ARG:HD3	10	2.27
(4,829)	1:A:15:ARG:HB2	1:A:15:ARG:HD2	10	2.27
(4,829)	1:A:15:ARG:HB2	1:A:15:ARG:HD3	10	2.27
(4,829)	1:A:15:ARG:HB3	1:A:15:ARG:HD2	10	2.27
(4,829)	1:A:15:ARG:HB3	1:A:15:ARG:HD3	10	2.27
(4,800)	1:A:39:CYS:HB3	1:A:58:CYS:HB2	13	2.27
(4,800)	1:A:39:CYS:HB2	1:A:58:CYS:HB3	13	2.27
(4,800)	1:A:39:CYS:HB2	1:A:58:CYS:HB2	13	2.27

Continued on next page...

Continued from previous page...

Key	Atom-1	Atom-2	Model ID	Violation (Å)
(4,800)	1:A:39:CYS:HB2	1:A:58:CYS:HB3	13	2.27
(4,781)	1:A:24:LYS:HA	1:A:24:LYS:HB2	15	2.27
(4,781)	1:A:24:LYS:HA	1:A:24:LYS:HB2	15	2.27
(4,781)	1:A:24:LYS:HA	1:A:24:LYS:HB3	15	2.27
(4,74)	1:A:57:SER:H	1:A:57:SER:HB3	13	2.27
(4,74)	1:A:57:SER:H	1:A:57:SER:HB2	13	2.27
(4,74)	1:A:57:SER:H	1:A:57:SER:HB2	13	2.27
(4,74)	1:A:57:SER:H	1:A:57:SER:HB3	13	2.27
(4,718)	1:A:15:ARG:HB3	1:A:15:ARG:HD3	19	2.27
(4,718)	1:A:15:ARG:HB3	1:A:15:ARG:HD2	19	2.27
(4,718)	1:A:15:ARG:HB3	1:A:15:ARG:HD3	19	2.27
(4,597)	1:A:45:GLY:HA2	1:A:53:THR:HG21	10	2.27
(4,597)	1:A:45:GLY:HA2	1:A:53:THR:HG22	10	2.27
(4,597)	1:A:45:GLY:HA2	1:A:53:THR:HG23	10	2.27
(4,597)	1:A:45:GLY:HA3	1:A:53:THR:HG21	10	2.27
(4,597)	1:A:45:GLY:HA3	1:A:53:THR:HG22	10	2.27
(4,597)	1:A:45:GLY:HA3	1:A:53:THR:HG23	10	2.27
(4,489)	1:A:50:LYS:HG3	1:A:50:LYS:HE2	15	2.27
(4,489)	1:A:50:LYS:HG3	1:A:50:LYS:HE3	15	2.27
(4,428)	1:A:39:CYS:HB2	1:A:55:PRO:HG3	14	2.27
(4,428)	1:A:39:CYS:HB2	1:A:55:PRO:HG2	14	2.27
(4,428)	1:A:39:CYS:HB3	1:A:55:PRO:HG2	14	2.27
(4,428)	1:A:39:CYS:HB3	1:A:55:PRO:HG3	14	2.27
(4,426)	1:A:29:GLU:HG2	1:A:30:GLY:H	19	2.27
(4,426)	1:A:29:GLU:HG3	1:A:30:GLY:H	19	2.27
(4,426)	1:A:29:GLU:HG2	1:A:30:GLY:H	19	2.27
(4,426)	1:A:29:GLU:HG3	1:A:30:GLY:H	19	2.27
(4,420)	1:A:39:CYS:HB2	1:A:55:PRO:HG2	14	2.27
(4,420)	1:A:39:CYS:HB2	1:A:55:PRO:HG3	14	2.27
(4,420)	1:A:39:CYS:HB3	1:A:55:PRO:HG3	14	2.27
(4,420)	1:A:39:CYS:HB3	1:A:55:PRO:HG2	14	2.27
(4,416)	1:A:45:GLY:HA3	1:A:53:THR:HG21	10	2.27
(4,416)	1:A:45:GLY:HA3	1:A:53:THR:HG22	10	2.27
(4,416)	1:A:45:GLY:HA3	1:A:53:THR:HG23	10	2.27
(4,416)	1:A:45:GLY:HA2	1:A:53:THR:HG21	10	2.27
(4,416)	1:A:45:GLY:HA2	1:A:53:THR:HG22	10	2.27
(4,416)	1:A:45:GLY:HA2	1:A:53:THR:HG23	10	2.27
(4,390)	1:A:15:ARG:HA	1:A:15:ARG:HG3	11	2.27
(4,390)	1:A:15:ARG:HA	1:A:15:ARG:HG2	11	2.27
(4,390)	1:A:15:ARG:HA	1:A:15:ARG:HG3	11	2.27
(4,379)	1:A:65:SER:H	1:A:65:SER:HB2	11	2.27
(4,379)	1:A:65:SER:H	1:A:65:SER:HB2	11	2.27

Continued on next page...

Continued from previous page...

Key	Atom-1	Atom-2	Model ID	Violation (Å)
(4,379)	1:A:65:SER:H	1:A:65:SER:HB3	11	2.27
(4,379)	1:A:65:SER:H	1:A:65:SER:HB2	20	2.27
(4,379)	1:A:65:SER:H	1:A:65:SER:HB2	20	2.27
(4,379)	1:A:65:SER:H	1:A:65:SER:HB3	20	2.27
(4,314)	1:A:58:CYS:H	1:A:58:CYS:HB2	11	2.27
(4,314)	1:A:58:CYS:H	1:A:58:CYS:HB2	11	2.27
(4,314)	1:A:58:CYS:H	1:A:58:CYS:HB3	11	2.27
(4,214)	1:A:15:ARG:H	1:A:15:ARG:HG3	9	2.27
(4,214)	1:A:15:ARG:H	1:A:15:ARG:HG2	9	2.27
(4,214)	1:A:15:ARG:H	1:A:15:ARG:HG3	9	2.27
(4,214)	1:A:15:ARG:H	1:A:15:ARG:HG3	11	2.27
(4,214)	1:A:15:ARG:H	1:A:15:ARG:HG2	11	2.27
(4,214)	1:A:15:ARG:H	1:A:15:ARG:HG3	11	2.27
(4,213)	1:A:15:ARG:H	1:A:15:ARG:HB2	12	2.27
(4,213)	1:A:15:ARG:H	1:A:15:ARG:HB2	12	2.27
(4,213)	1:A:15:ARG:H	1:A:15:ARG:HB3	12	2.27
(4,213)	1:A:15:ARG:H	1:A:15:ARG:HB2	20	2.27
(4,213)	1:A:15:ARG:H	1:A:15:ARG:HB2	20	2.27
(4,213)	1:A:15:ARG:H	1:A:15:ARG:HB3	20	2.27
(4,201)	1:A:44:ASP:HB3	1:A:45:GLY:H	15	2.27
(4,201)	1:A:44:ASP:HB2	1:A:45:GLY:H	15	2.27
(4,201)	1:A:44:ASP:HB2	1:A:45:GLY:H	15	2.27
(4,201)	1:A:44:ASP:HB3	1:A:45:GLY:H	15	2.27
(4,1142)	1:A:31:CYS:H	1:A:31:CYS:HB3	3	2.27
(4,1142)	1:A:31:CYS:H	1:A:31:CYS:HB2	3	2.27
(4,1142)	1:A:31:CYS:H	1:A:31:CYS:HB2	3	2.27
(4,1142)	1:A:31:CYS:H	1:A:31:CYS:HB3	3	2.27
(4,1142)	1:A:31:CYS:H	1:A:31:CYS:HB3	20	2.27
(4,1142)	1:A:31:CYS:H	1:A:31:CYS:HB2	20	2.27
(4,1142)	1:A:31:CYS:H	1:A:31:CYS:HB2	20	2.27
(4,1142)	1:A:31:CYS:H	1:A:31:CYS:HB3	20	2.27
(4,1113)	1:A:46:CYS:HB2	1:A:52:CYS:H	6	2.27
(4,1113)	1:A:46:CYS:HB2	1:A:52:CYS:H	6	2.27
(4,1113)	1:A:46:CYS:HB3	1:A:52:CYS:H	6	2.27
(4,1069)	1:A:37:LYS:HG2	1:A:37:LYS:HE2	7	2.27
(4,1069)	1:A:37:LYS:HG2	1:A:37:LYS:HE3	7	2.27
(4,1069)	1:A:37:LYS:HG2	1:A:37:LYS:HE3	7	2.27
(4,1069)	1:A:37:LYS:HG2	1:A:37:LYS:HE2	19	2.27
(4,1069)	1:A:37:LYS:HG2	1:A:37:LYS:HE3	19	2.27
(4,1069)	1:A:37:LYS:HG2	1:A:37:LYS:HE3	19	2.27
(4,106)	1:A:18:PRO:HD2	1:A:20:GLN:HE21	5	2.27
(4,106)	1:A:18:PRO:HD2	1:A:20:GLN:HE22	5	2.27

Continued on next page...

Continued from previous page...

Key	Atom-1	Atom-2	Model ID	Violation (Å)
(4,106)	1:A:18:PRO:HD2	1:A:20:GLN:HE21	5	2.27
(4,106)	1:A:18:PRO:HD2	1:A:20:GLN:HE22	5	2.27
(4,106)	1:A:18:PRO:HD2	1:A:20:GLN:HE21	13	2.27
(4,106)	1:A:18:PRO:HD2	1:A:20:GLN:HE22	13	2.27
(4,106)	1:A:18:PRO:HD2	1:A:20:GLN:HE21	13	2.27
(4,106)	1:A:18:PRO:HD2	1:A:20:GLN:HE22	13	2.27
(4,1028)	1:A:24:LYS:H	1:A:24:LYS:HG2	15	2.27
(4,1028)	1:A:24:LYS:H	1:A:24:LYS:HG3	15	2.27
(4,1028)	1:A:24:LYS:H	1:A:24:LYS:HG2	15	2.27
(4,1028)	1:A:24:LYS:H	1:A:24:LYS:HG3	15	2.27
(4,100)	1:A:33:CYS:H	1:A:33:CYS:HB2	3	2.27
(4,100)	1:A:33:CYS:H	1:A:33:CYS:HB3	3	2.27
(4,957)	1:A:7:GLY:HA2	1:A:10:CYS:HB2	18	2.26
(4,957)	1:A:7:GLY:HA3	1:A:10:CYS:HB2	18	2.26
(4,943)	1:A:37:LYS:H	1:A:37:LYS:HB2	7	2.26
(4,943)	1:A:37:LYS:H	1:A:37:LYS:HB3	7	2.26
(4,890)	1:A:51:GLU:HA	1:A:51:GLU:HB2	20	2.26
(4,890)	1:A:51:GLU:HA	1:A:51:GLU:HB3	20	2.26
(4,890)	1:A:51:GLU:HA	1:A:51:GLU:HB2	20	2.26
(4,838)	1:A:46:CYS:HB3	1:A:51:GLU:HA	7	2.26
(4,838)	1:A:46:CYS:HB2	1:A:51:GLU:HA	7	2.26
(4,829)	1:A:15:ARG:HB2	1:A:15:ARG:HD3	14	2.26
(4,829)	1:A:15:ARG:HB2	1:A:15:ARG:HD2	14	2.26
(4,829)	1:A:15:ARG:HB2	1:A:15:ARG:HD3	14	2.26
(4,829)	1:A:15:ARG:HB2	1:A:15:ARG:HD2	14	2.26
(4,829)	1:A:15:ARG:HB2	1:A:15:ARG:HD3	14	2.26
(4,829)	1:A:15:ARG:HB3	1:A:15:ARG:HD2	14	2.26
(4,829)	1:A:15:ARG:HB3	1:A:15:ARG:HD3	14	2.26
(4,82)	1:A:45:GLY:HA2	1:A:46:CYS:H	6	2.26
(4,82)	1:A:45:GLY:HA3	1:A:46:CYS:H	6	2.26
(4,82)	1:A:45:GLY:HA2	1:A:46:CYS:H	6	2.26
(4,82)	1:A:45:GLY:HA3	1:A:46:CYS:H	6	2.26
(4,800)	1:A:39:CYS:HB3	1:A:58:CYS:HB2	8	2.26
(4,800)	1:A:39:CYS:HB2	1:A:58:CYS:HB3	8	2.26
(4,800)	1:A:39:CYS:HB2	1:A:58:CYS:HB2	8	2.26
(4,800)	1:A:39:CYS:HB2	1:A:58:CYS:HB3	8	2.26
(4,781)	1:A:24:LYS:HA	1:A:24:LYS:HB2	13	2.26
(4,781)	1:A:24:LYS:HA	1:A:24:LYS:HB2	13	2.26
(4,781)	1:A:24:LYS:HA	1:A:24:LYS:HB3	13	2.26
(4,74)	1:A:57:SER:H	1:A:57:SER:HB3	9	2.26
(4,74)	1:A:57:SER:H	1:A:57:SER:HB2	9	2.26
(4,74)	1:A:57:SER:H	1:A:57:SER:HB2	9	2.26

Continued on next page...

Continued from previous page...

Key	Atom-1	Atom-2	Model ID	Violation (Å)
(4,74)	1:A:57:SER:H	1:A:57:SER:HB3	9	2.26
(4,74)	1:A:57:SER:H	1:A:57:SER:HB3	19	2.26
(4,74)	1:A:57:SER:H	1:A:57:SER:HB2	19	2.26
(4,74)	1:A:57:SER:H	1:A:57:SER:HB2	19	2.26
(4,74)	1:A:57:SER:H	1:A:57:SER:HB3	19	2.26
(4,74)	1:A:57:SER:H	1:A:57:SER:HB3	20	2.26
(4,74)	1:A:57:SER:H	1:A:57:SER:HB2	20	2.26
(4,74)	1:A:57:SER:H	1:A:57:SER:HB2	20	2.26
(4,74)	1:A:57:SER:H	1:A:57:SER:HB3	20	2.26
(4,733)	1:A:12:SER:HA	1:A:15:ARG:HB2	15	2.26
(4,733)	1:A:12:SER:HA	1:A:15:ARG:HB2	15	2.26
(4,733)	1:A:12:SER:HA	1:A:15:ARG:HB3	15	2.26
(4,721)	1:A:67:LYS:HG3	1:A:67:LYS:HE3	3	2.26
(4,721)	1:A:67:LYS:HG3	1:A:67:LYS:HE2	3	2.26
(4,721)	1:A:67:LYS:HG3	1:A:67:LYS:HE3	3	2.26
(4,721)	1:A:67:LYS:HG3	1:A:67:LYS:HE3	15	2.26
(4,721)	1:A:67:LYS:HG3	1:A:67:LYS:HE2	15	2.26
(4,721)	1:A:67:LYS:HG3	1:A:67:LYS:HE3	15	2.26
(4,640)	1:A:29:GLU:HB3	1:A:29:GLU:HG2	7	2.26
(4,640)	1:A:29:GLU:HB2	1:A:29:GLU:HG3	7	2.26
(4,635)	1:A:6:LYS:HG3	1:A:33:CYS:HB2	16	2.26
(4,577)	1:A:16:SER:HB3	1:A:20:GLN:HG2	3	2.26
(4,577)	1:A:16:SER:HB3	1:A:20:GLN:HG3	3	2.26
(4,577)	1:A:16:SER:HB2	1:A:20:GLN:HG2	3	2.26
(4,577)	1:A:16:SER:HB2	1:A:20:GLN:HG3	3	2.26
(4,554)	1:A:40:ASN:HB2	1:A:40:ASN:HD21	9	2.26
(4,554)	1:A:40:ASN:HB2	1:A:40:ASN:HD22	9	2.26
(4,554)	1:A:40:ASN:HB2	1:A:40:ASN:HD21	13	2.26
(4,554)	1:A:40:ASN:HB2	1:A:40:ASN:HD22	13	2.26
(4,464)	1:A:6:LYS:HG2	1:A:6:LYS:HE2	18	2.26
(4,464)	1:A:6:LYS:HG2	1:A:6:LYS:HE3	18	2.26
(4,464)	1:A:6:LYS:HG3	1:A:6:LYS:HE2	18	2.26
(4,464)	1:A:6:LYS:HG3	1:A:6:LYS:HE3	18	2.26
(4,314)	1:A:58:CYS:H	1:A:58:CYS:HB2	6	2.26
(4,314)	1:A:58:CYS:H	1:A:58:CYS:HB2	6	2.26
(4,314)	1:A:58:CYS:H	1:A:58:CYS:HB3	6	2.26
(4,307)	1:A:62:SER:H	1:A:62:SER:HA	9	2.26
(4,284)	1:A:18:PRO:HD2	1:A:20:GLN:HE22	4	2.26
(4,284)	1:A:18:PRO:HD2	1:A:20:GLN:HE21	4	2.26
(4,1175)	1:A:8:GLU:HA	1:A:8:GLU:HB2	15	2.26
(4,1175)	1:A:8:GLU:HA	1:A:8:GLU:HB3	15	2.26
(4,1175)	1:A:8:GLU:HA	1:A:8:GLU:HB3	15	2.26

Continued on next page...

Continued from previous page...

Key	Atom-1	Atom-2	Model ID	Violation (Å)
(4,1142)	1:A:31:CYS:H	1:A:31:CYS:HB3	5	2.26
(4,1142)	1:A:31:CYS:H	1:A:31:CYS:HB2	5	2.26
(4,1142)	1:A:31:CYS:H	1:A:31:CYS:HB2	5	2.26
(4,1142)	1:A:31:CYS:H	1:A:31:CYS:HB3	5	2.26
(4,1136)	1:A:16:SER:HB3	1:A:20:GLN:HG3	14	2.26
(4,1136)	1:A:16:SER:HB2	1:A:20:GLN:HG3	14	2.26
(4,1136)	1:A:16:SER:HB3	1:A:20:GLN:HG3	14	2.26
(4,1136)	1:A:16:SER:HB2	1:A:20:GLN:HG3	14	2.26
(4,1102)	1:A:59:LYS:H	1:A:59:LYS:HB3	5	2.26
(4,1102)	1:A:59:LYS:H	1:A:59:LYS:HB2	5	2.26
(4,1102)	1:A:59:LYS:H	1:A:59:LYS:HB3	5	2.26
(4,1102)	1:A:59:LYS:H	1:A:59:LYS:HB2	5	2.26
(4,1102)	1:A:59:LYS:H	1:A:59:LYS:HB3	14	2.26
(4,1102)	1:A:59:LYS:H	1:A:59:LYS:HB2	14	2.26
(4,1102)	1:A:59:LYS:H	1:A:59:LYS:HB3	14	2.26
(4,1102)	1:A:59:LYS:H	1:A:59:LYS:HB2	14	2.26
(4,1091)	1:A:59:LYS:HA	1:A:59:LYS:HG2	11	2.26
(4,1091)	1:A:59:LYS:HA	1:A:59:LYS:HG3	11	2.26
(4,1091)	1:A:59:LYS:HA	1:A:59:LYS:HG2	11	2.26
(4,1091)	1:A:59:LYS:HA	1:A:59:LYS:HG3	11	2.26
(4,1058)	1:A:34:ALA:HA	1:A:37:LYS:HB2	3	2.26
(4,1058)	1:A:34:ALA:HA	1:A:37:LYS:HB3	3	2.26
(4,1058)	1:A:34:ALA:HA	1:A:37:LYS:HB3	3	2.26
(4,1058)	1:A:34:ALA:HA	1:A:37:LYS:HB2	3	2.26
(4,1031)	1:A:26:GLN:HA	1:A:26:GLN:HG2	18	2.26
(4,1031)	1:A:26:GLN:HA	1:A:26:GLN:HG3	18	2.26
(4,1031)	1:A:26:GLN:HA	1:A:26:GLN:HG2	18	2.26
(4,1031)	1:A:26:GLN:HA	1:A:26:GLN:HG3	18	2.26
(4,1017)	1:A:8:GLU:H	1:A:8:GLU:HG2	8	2.26
(4,1017)	1:A:8:GLU:H	1:A:8:GLU:HG3	8	2.26
(4,1017)	1:A:8:GLU:H	1:A:8:GLU:HG2	8	2.26
(4,1017)	1:A:8:GLU:H	1:A:8:GLU:HG3	8	2.26
(4,1010)	1:A:9:LYS:HG3	1:A:9:LYS:HE2	2	2.26
(4,1010)	1:A:9:LYS:HG3	1:A:9:LYS:HE3	2	2.26
(4,1010)	1:A:9:LYS:HG3	1:A:9:LYS:HE2	2	2.26
(4,1010)	1:A:9:LYS:HG3	1:A:9:LYS:HE3	2	2.26
(4,1010)	1:A:9:LYS:HG2	1:A:9:LYS:HE2	2	2.26
(4,1010)	1:A:9:LYS:HG2	1:A:9:LYS:HE3	2	2.26
(4,1010)	1:A:9:LYS:HG3	1:A:9:LYS:HE2	2	2.26
(4,1010)	1:A:9:LYS:HG3	1:A:9:LYS:HE3	2	2.26
(4,100)	1:A:33:CYS:H	1:A:33:CYS:HB2	1	2.26
(4,100)	1:A:33:CYS:H	1:A:33:CYS:HB3	1	2.26

Continued on next page...

Continued from previous page...

Key	Atom-1	Atom-2	Model ID	Violation (Å)
(4,100)	1:A:33:CYS:H	1:A:33:CYS:HB2	18	2.26
(4,100)	1:A:33:CYS:H	1:A:33:CYS:HB3	18	2.26
(4,100)	1:A:33:CYS:H	1:A:33:CYS:HB2	19	2.26
(4,100)	1:A:33:CYS:H	1:A:33:CYS:HB3	19	2.26
(4,943)	1:A:37:LYS:H	1:A:37:LYS:HB2	3	2.25
(4,943)	1:A:37:LYS:H	1:A:37:LYS:HB3	3	2.25
(4,943)	1:A:37:LYS:H	1:A:37:LYS:HB2	9	2.25
(4,943)	1:A:37:LYS:H	1:A:37:LYS:HB3	9	2.25
(4,943)	1:A:37:LYS:H	1:A:37:LYS:HB2	17	2.25
(4,943)	1:A:37:LYS:H	1:A:37:LYS:HB3	17	2.25
(4,943)	1:A:37:LYS:H	1:A:37:LYS:HB2	19	2.25
(4,943)	1:A:37:LYS:H	1:A:37:LYS:HB3	19	2.25
(4,943)	1:A:37:LYS:H	1:A:37:LYS:HB2	20	2.25
(4,943)	1:A:37:LYS:H	1:A:37:LYS:HB3	20	2.25
(4,829)	1:A:15:ARG:HB2	1:A:15:ARG:HD3	3	2.25
(4,829)	1:A:15:ARG:HB2	1:A:15:ARG:HD2	3	2.25
(4,829)	1:A:15:ARG:HB2	1:A:15:ARG:HD3	3	2.25
(4,829)	1:A:15:ARG:HB2	1:A:15:ARG:HD2	3	2.25
(4,829)	1:A:15:ARG:HB2	1:A:15:ARG:HD3	3	2.25
(4,829)	1:A:15:ARG:HB3	1:A:15:ARG:HD2	3	2.25
(4,829)	1:A:15:ARG:HB3	1:A:15:ARG:HD3	3	2.25
(4,774)	1:A:6:LYS:HA	1:A:6:LYS:HG2	12	2.25
(4,774)	1:A:6:LYS:HA	1:A:6:LYS:HG2	12	2.25
(4,774)	1:A:6:LYS:HA	1:A:6:LYS:HG3	12	2.25
(4,774)	1:A:6:LYS:HA	1:A:6:LYS:HG3	12	2.25
(4,718)	1:A:15:ARG:HB3	1:A:15:ARG:HD3	15	2.25
(4,718)	1:A:15:ARG:HB3	1:A:15:ARG:HD2	15	2.25
(4,718)	1:A:15:ARG:HB3	1:A:15:ARG:HD3	15	2.25
(4,641)	1:A:6:LYS:HA	1:A:6:LYS:HG3	12	2.25
(4,641)	1:A:6:LYS:HA	1:A:6:LYS:HG2	12	2.25
(4,641)	1:A:6:LYS:HA	1:A:6:LYS:HG2	12	2.25
(4,641)	1:A:6:LYS:HA	1:A:6:LYS:HG3	12	2.25
(4,640)	1:A:29:GLU:HB3	1:A:29:GLU:HG2	4	2.25
(4,640)	1:A:29:GLU:HB2	1:A:29:GLU:HG3	4	2.25
(4,613)	1:A:47:LYS:HA	1:A:47:LYS:HG2	8	2.25
(4,613)	1:A:47:LYS:HA	1:A:47:LYS:HG2	8	2.25
(4,613)	1:A:47:LYS:HA	1:A:47:LYS:HG3	8	2.25
(4,613)	1:A:47:LYS:HA	1:A:47:LYS:HG3	8	2.25
(4,554)	1:A:40:ASN:HB2	1:A:40:ASN:HD21	7	2.25
(4,554)	1:A:40:ASN:HB2	1:A:40:ASN:HD22	7	2.25
(4,554)	1:A:40:ASN:HB2	1:A:40:ASN:HD21	16	2.25
(4,554)	1:A:40:ASN:HB2	1:A:40:ASN:HD22	16	2.25

Continued on next page...

Continued from previous page...

Key	Atom-1	Atom-2	Model ID	Violation (Å)
(4,554)	1:A:40:ASN:HB2	1:A:40:ASN:HD21	20	2.25
(4,554)	1:A:40:ASN:HB2	1:A:40:ASN:HD22	20	2.25
(4,527)	1:A:16:SER:HA	1:A:16:SER:HB3	19	2.25
(4,527)	1:A:16:SER:HA	1:A:16:SER:HB2	19	2.25
(4,527)	1:A:16:SER:HA	1:A:16:SER:HB3	19	2.25
(4,307)	1:A:62:SER:H	1:A:62:SER:HA	1	2.25
(4,307)	1:A:62:SER:H	1:A:62:SER:HA	5	2.25
(4,307)	1:A:62:SER:H	1:A:62:SER:HA	16	2.25
(4,201)	1:A:44:ASP:HB3	1:A:45:GLY:H	14	2.25
(4,201)	1:A:44:ASP:HB2	1:A:45:GLY:H	14	2.25
(4,201)	1:A:44:ASP:HB2	1:A:45:GLY:H	14	2.25
(4,201)	1:A:44:ASP:HB3	1:A:45:GLY:H	14	2.25
(4,1197)	1:A:8:GLU:HA	1:A:8:GLU:HG2	2	2.25
(4,1197)	1:A:8:GLU:HA	1:A:8:GLU:HG3	2	2.25
(4,1197)	1:A:8:GLU:HA	1:A:8:GLU:HG2	2	2.25
(4,1197)	1:A:8:GLU:HA	1:A:8:GLU:HG3	2	2.25
(4,1140)	1:A:39:CYS:HA	1:A:67:LYS:HE2	2	2.25
(4,1140)	1:A:39:CYS:HA	1:A:67:LYS:HE3	2	2.25
(4,1113)	1:A:46:CYS:HB2	1:A:52:CYS:H	10	2.25
(4,1113)	1:A:46:CYS:HB2	1:A:52:CYS:H	10	2.25
(4,1113)	1:A:46:CYS:HB3	1:A:52:CYS:H	10	2.25
(4,1102)	1:A:59:LYS:H	1:A:59:LYS:HB3	13	2.25
(4,1102)	1:A:59:LYS:H	1:A:59:LYS:HB2	13	2.25
(4,1102)	1:A:59:LYS:H	1:A:59:LYS:HB3	13	2.25
(4,1102)	1:A:59:LYS:H	1:A:59:LYS:HB2	13	2.25
(4,1070)	1:A:9:LYS:HG2	1:A:9:LYS:HE2	2	2.25
(4,1070)	1:A:9:LYS:HG2	1:A:9:LYS:HE3	2	2.25
(4,1070)	1:A:9:LYS:HG2	1:A:9:LYS:HE2	2	2.25
(4,1070)	1:A:9:LYS:HG2	1:A:9:LYS:HE3	2	2.25
(4,1046)	1:A:32:THR:HG21	1:A:37:LYS:HE2	7	2.25
(4,1046)	1:A:32:THR:HG21	1:A:37:LYS:HE3	7	2.25
(4,1046)	1:A:32:THR:HG22	1:A:37:LYS:HE2	7	2.25
(4,1046)	1:A:32:THR:HG22	1:A:37:LYS:HE3	7	2.25
(4,1046)	1:A:32:THR:HG23	1:A:37:LYS:HE2	7	2.25
(4,1046)	1:A:32:THR:HG23	1:A:37:LYS:HE3	7	2.25
(4,1006)	1:A:6:LYS:H	1:A:6:LYS:HG2	5	2.25
(4,1006)	1:A:6:LYS:H	1:A:6:LYS:HG3	5	2.25
(4,1006)	1:A:6:LYS:H	1:A:6:LYS:HG2	5	2.25
(4,1)	1:A:16:SER:H	1:A:16:SER:HB2	8	2.25
(4,1)	1:A:16:SER:H	1:A:16:SER:HB3	8	2.25
(4,1)	1:A:16:SER:H	1:A:16:SER:HB2	8	2.25
(4,1)	1:A:16:SER:H	1:A:16:SER:HB3	8	2.25

Continued on next page...

Continued from previous page...

Key	Atom-1	Atom-2	Model ID	Violation (Å)
(4,925)	1:A:21:CYS:HA	1:A:24:LYS:HB2	13	2.24
(4,925)	1:A:21:CYS:HA	1:A:24:LYS:HB3	13	2.24
(4,925)	1:A:21:CYS:HA	1:A:24:LYS:HB2	13	2.24
(4,925)	1:A:21:CYS:HA	1:A:24:LYS:HB3	13	2.24
(4,800)	1:A:39:CYS:HB3	1:A:58:CYS:HB2	5	2.24
(4,800)	1:A:39:CYS:HB2	1:A:58:CYS:HB3	5	2.24
(4,800)	1:A:39:CYS:HB2	1:A:58:CYS:HB2	5	2.24
(4,800)	1:A:39:CYS:HB2	1:A:58:CYS:HB3	5	2.24
(4,718)	1:A:15:ARG:HB3	1:A:15:ARG:HD3	9	2.24
(4,718)	1:A:15:ARG:HB3	1:A:15:ARG:HD2	9	2.24
(4,718)	1:A:15:ARG:HB3	1:A:15:ARG:HD3	9	2.24
(4,604)	1:A:53:THR:H	1:A:57:SER:HB2	13	2.24
(4,604)	1:A:53:THR:H	1:A:57:SER:HB3	13	2.24
(4,604)	1:A:53:THR:H	1:A:57:SER:HB2	13	2.24
(4,604)	1:A:53:THR:H	1:A:57:SER:HB3	13	2.24
(4,580)	1:A:16:SER:H	1:A:16:SER:HB3	19	2.24
(4,580)	1:A:16:SER:H	1:A:16:SER:HB2	19	2.24
(4,554)	1:A:40:ASN:HB2	1:A:40:ASN:HD21	12	2.24
(4,554)	1:A:40:ASN:HB2	1:A:40:ASN:HD22	12	2.24
(4,543)	1:A:62:SER:H	1:A:62:SER:HB2	7	2.24
(4,543)	1:A:62:SER:H	1:A:62:SER:HB3	7	2.24
(4,543)	1:A:62:SER:H	1:A:62:SER:HB2	7	2.24
(4,543)	1:A:62:SER:H	1:A:62:SER:HB3	7	2.24
(4,543)	1:A:62:SER:H	1:A:62:SER:HB2	11	2.24
(4,543)	1:A:62:SER:H	1:A:62:SER:HB3	11	2.24
(4,543)	1:A:62:SER:H	1:A:62:SER:HB2	11	2.24
(4,543)	1:A:62:SER:H	1:A:62:SER:HB3	11	2.24
(4,462)	1:A:9:LYS:HG2	1:A:28:GLY:HA3	7	2.24
(4,462)	1:A:9:LYS:HG2	1:A:28:GLY:HA3	7	2.24
(4,462)	1:A:9:LYS:HG3	1:A:28:GLY:HA3	7	2.24
(4,390)	1:A:15:ARG:HA	1:A:15:ARG:HG3	6	2.24
(4,390)	1:A:15:ARG:HA	1:A:15:ARG:HG2	6	2.24
(4,390)	1:A:15:ARG:HA	1:A:15:ARG:HG3	6	2.24
(4,379)	1:A:65:SER:H	1:A:65:SER:HB2	2	2.24
(4,379)	1:A:65:SER:H	1:A:65:SER:HB2	2	2.24
(4,379)	1:A:65:SER:H	1:A:65:SER:HB3	2	2.24
(4,379)	1:A:65:SER:H	1:A:65:SER:HB2	3	2.24
(4,379)	1:A:65:SER:H	1:A:65:SER:HB2	3	2.24
(4,379)	1:A:65:SER:H	1:A:65:SER:HB3	3	2.24
(4,379)	1:A:65:SER:H	1:A:65:SER:HB2	18	2.24
(4,379)	1:A:65:SER:H	1:A:65:SER:HB2	18	2.24
(4,379)	1:A:65:SER:H	1:A:65:SER:HB3	18	2.24

Continued on next page...

Continued from previous page...

Key	Atom-1	Atom-2	Model ID	Violation (Å)
(4,284)	1:A:18:PRO:HD2	1:A:20:GLN:HE22	1	2.24
(4,284)	1:A:18:PRO:HD2	1:A:20:GLN:HE21	1	2.24
(4,274)	1:A:56:ASP:H	1:A:56:ASP:HB2	11	2.24
(4,274)	1:A:56:ASP:H	1:A:56:ASP:HB2	11	2.24
(4,274)	1:A:56:ASP:H	1:A:56:ASP:HB3	11	2.24
(4,27)	1:A:25:CYS:H	1:A:25:CYS:HB2	1	2.24
(4,27)	1:A:25:CYS:H	1:A:25:CYS:HB3	1	2.24
(4,27)	1:A:25:CYS:H	1:A:25:CYS:HB2	1	2.24
(4,27)	1:A:25:CYS:H	1:A:25:CYS:HB3	1	2.24
(4,27)	1:A:25:CYS:H	1:A:25:CYS:HB2	5	2.24
(4,27)	1:A:25:CYS:H	1:A:25:CYS:HB3	5	2.24
(4,27)	1:A:25:CYS:H	1:A:25:CYS:HB2	5	2.24
(4,27)	1:A:25:CYS:H	1:A:25:CYS:HB3	5	2.24
(4,27)	1:A:25:CYS:H	1:A:25:CYS:HB2	19	2.24
(4,27)	1:A:25:CYS:H	1:A:25:CYS:HB3	19	2.24
(4,27)	1:A:25:CYS:H	1:A:25:CYS:HB2	19	2.24
(4,27)	1:A:25:CYS:H	1:A:25:CYS:HB3	19	2.24
(4,213)	1:A:15:ARG:H	1:A:15:ARG:HB2	2	2.24
(4,213)	1:A:15:ARG:H	1:A:15:ARG:HB2	2	2.24
(4,213)	1:A:15:ARG:H	1:A:15:ARG:HB3	2	2.24
(4,213)	1:A:15:ARG:H	1:A:15:ARG:HB2	13	2.24
(4,213)	1:A:15:ARG:H	1:A:15:ARG:HB2	13	2.24
(4,213)	1:A:15:ARG:H	1:A:15:ARG:HB3	13	2.24
(4,1010)	1:A:9:LYS:HG3	1:A:9:LYS:HE2	8	2.24
(4,1010)	1:A:9:LYS:HG3	1:A:9:LYS:HE3	8	2.24
(4,1010)	1:A:9:LYS:HG3	1:A:9:LYS:HE2	8	2.24
(4,1010)	1:A:9:LYS:HG3	1:A:9:LYS:HE3	8	2.24
(4,1010)	1:A:9:LYS:HG2	1:A:9:LYS:HE2	8	2.24
(4,1010)	1:A:9:LYS:HG2	1:A:9:LYS:HE3	8	2.24
(4,1010)	1:A:9:LYS:HG3	1:A:9:LYS:HE2	8	2.24
(4,1010)	1:A:9:LYS:HG3	1:A:9:LYS:HE3	8	2.24
(4,100)	1:A:33:CYS:H	1:A:33:CYS:HB2	17	2.24
(4,100)	1:A:33:CYS:H	1:A:33:CYS:HB3	17	2.24
(4,996)	1:A:55:PRO:HA	1:A:58:CYS:HB2	15	2.23
(4,996)	1:A:55:PRO:HA	1:A:58:CYS:HB2	15	2.23
(4,996)	1:A:55:PRO:HA	1:A:58:CYS:HB3	15	2.23
(4,967)	1:A:40:ASN:HD21	1:A:67:LYS:HA	11	2.23
(4,967)	1:A:40:ASN:HD22	1:A:67:LYS:HA	11	2.23
(4,943)	1:A:37:LYS:H	1:A:37:LYS:HB2	13	2.23
(4,943)	1:A:37:LYS:H	1:A:37:LYS:HB3	13	2.23
(4,895)	1:A:54:GLY:HA2	1:A:55:PRO:HD2	9	2.23
(4,895)	1:A:54:GLY:HA3	1:A:55:PRO:HD2	9	2.23

Continued on next page...

Continued from previous page...

Key	Atom-1	Atom-2	Model ID	Violation (Å)
(4,825)	1:A:39:CYS:HB3	1:A:55:PRO:HD3	11	2.23
(4,824)	1:A:39:CYS:HB2	1:A:55:PRO:HA	2	2.23
(4,797)	1:A:39:CYS:HB2	1:A:55:PRO:HA	2	2.23
(4,74)	1:A:57:SER:H	1:A:57:SER:HB3	18	2.23
(4,74)	1:A:57:SER:H	1:A:57:SER:HB2	18	2.23
(4,74)	1:A:57:SER:H	1:A:57:SER:HB2	18	2.23
(4,74)	1:A:57:SER:H	1:A:57:SER:HB3	18	2.23
(4,730)	1:A:38:THR:HA	1:A:55:PRO:HG3	2	2.23
(4,718)	1:A:15:ARG:HB3	1:A:15:ARG:HD3	5	2.23
(4,718)	1:A:15:ARG:HB3	1:A:15:ARG:HD2	5	2.23
(4,718)	1:A:15:ARG:HB3	1:A:15:ARG:HD3	5	2.23
(4,716)	1:A:9:LYS:HD2	1:A:28:GLY:HA3	6	2.23
(4,716)	1:A:9:LYS:HD2	1:A:28:GLY:HA3	6	2.23
(4,716)	1:A:9:LYS:HD3	1:A:28:GLY:HA3	6	2.23
(4,716)	1:A:9:LYS:HD3	1:A:28:GLY:HA3	6	2.23
(4,640)	1:A:29:GLU:HB3	1:A:29:GLU:HG2	3	2.23
(4,640)	1:A:29:GLU:HB2	1:A:29:GLU:HG3	3	2.23
(4,554)	1:A:40:ASN:HB2	1:A:40:ASN:HD21	2	2.23
(4,554)	1:A:40:ASN:HB2	1:A:40:ASN:HD22	2	2.23
(4,554)	1:A:40:ASN:HB2	1:A:40:ASN:HD21	5	2.23
(4,554)	1:A:40:ASN:HB2	1:A:40:ASN:HD22	5	2.23
(4,543)	1:A:62:SER:H	1:A:62:SER:HB2	3	2.23
(4,543)	1:A:62:SER:H	1:A:62:SER:HB3	3	2.23
(4,543)	1:A:62:SER:H	1:A:62:SER:HB2	3	2.23
(4,543)	1:A:62:SER:H	1:A:62:SER:HB3	3	2.23
(4,487)	1:A:50:LYS:HG2	1:A:50:LYS:HE2	5	2.23
(4,487)	1:A:50:LYS:HG2	1:A:50:LYS:HE3	5	2.23
(4,487)	1:A:50:LYS:HG2	1:A:50:LYS:HE2	5	2.23
(4,487)	1:A:50:LYS:HG2	1:A:50:LYS:HE3	5	2.23
(4,487)	1:A:50:LYS:HG2	1:A:50:LYS:HE2	15	2.23
(4,487)	1:A:50:LYS:HG2	1:A:50:LYS:HE3	15	2.23
(4,487)	1:A:50:LYS:HG2	1:A:50:LYS:HE2	15	2.23
(4,487)	1:A:50:LYS:HG2	1:A:50:LYS:HE3	15	2.23
(4,464)	1:A:6:LYS:HG2	1:A:6:LYS:HE2	13	2.23
(4,464)	1:A:6:LYS:HG2	1:A:6:LYS:HE3	13	2.23
(4,464)	1:A:6:LYS:HG3	1:A:6:LYS:HE2	13	2.23
(4,464)	1:A:6:LYS:HG3	1:A:6:LYS:HE3	13	2.23
(4,379)	1:A:65:SER:H	1:A:65:SER:HB2	8	2.23
(4,379)	1:A:65:SER:H	1:A:65:SER:HB2	8	2.23
(4,379)	1:A:65:SER:H	1:A:65:SER:HB3	8	2.23
(4,305)	1:A:61:GLY:HA2	1:A:62:SER:H	1	2.23
(4,305)	1:A:61:GLY:HA2	1:A:62:SER:H	1	2.23

Continued on next page...

Continued from previous page...

Key	Atom-1	Atom-2	Model ID	Violation (Å)
(4,305)	1:A:61:GLY:HA3	1:A:62:SER:H	1	2.23
(4,305)	1:A:61:GLY:HA3	1:A:62:SER:H	1	2.23
(4,305)	1:A:61:GLY:HA2	1:A:62:SER:H	15	2.23
(4,305)	1:A:61:GLY:HA2	1:A:62:SER:H	15	2.23
(4,305)	1:A:61:GLY:HA3	1:A:62:SER:H	15	2.23
(4,305)	1:A:61:GLY:HA3	1:A:62:SER:H	15	2.23
(4,280)	1:A:40:ASN:HD22	1:A:67:LYS:HA	11	2.23
(4,280)	1:A:40:ASN:HD21	1:A:67:LYS:HA	11	2.23
(4,274)	1:A:56:ASP:H	1:A:56:ASP:HB2	1	2.23
(4,274)	1:A:56:ASP:H	1:A:56:ASP:HB2	1	2.23
(4,274)	1:A:56:ASP:H	1:A:56:ASP:HB3	1	2.23
(4,27)	1:A:25:CYS:H	1:A:25:CYS:HB2	11	2.23
(4,27)	1:A:25:CYS:H	1:A:25:CYS:HB3	11	2.23
(4,27)	1:A:25:CYS:H	1:A:25:CYS:HB2	11	2.23
(4,27)	1:A:25:CYS:H	1:A:25:CYS:HB3	11	2.23
(4,213)	1:A:15:ARG:H	1:A:15:ARG:HB2	14	2.23
(4,213)	1:A:15:ARG:H	1:A:15:ARG:HB2	14	2.23
(4,213)	1:A:15:ARG:H	1:A:15:ARG:HB3	14	2.23
(4,1142)	1:A:31:CYS:H	1:A:31:CYS:HB3	8	2.23
(4,1142)	1:A:31:CYS:H	1:A:31:CYS:HB2	8	2.23
(4,1142)	1:A:31:CYS:H	1:A:31:CYS:HB2	8	2.23
(4,1142)	1:A:31:CYS:H	1:A:31:CYS:HB3	8	2.23
(4,1142)	1:A:31:CYS:H	1:A:31:CYS:HB3	19	2.23
(4,1142)	1:A:31:CYS:H	1:A:31:CYS:HB2	19	2.23
(4,1142)	1:A:31:CYS:H	1:A:31:CYS:HB2	19	2.23
(4,1142)	1:A:31:CYS:H	1:A:31:CYS:HB3	19	2.23
(4,1119)	1:A:38:THR:HA	1:A:55:PRO:HG3	2	2.23
(4,1110)	1:A:9:LYS:HD2	1:A:29:GLU:H	1	2.23
(4,1110)	1:A:9:LYS:HD2	1:A:29:GLU:H	1	2.23
(4,1110)	1:A:9:LYS:HD3	1:A:29:GLU:H	1	2.23
(4,1110)	1:A:9:LYS:HD3	1:A:29:GLU:H	1	2.23
(4,1070)	1:A:9:LYS:HG2	1:A:9:LYS:HE2	11	2.23
(4,1070)	1:A:9:LYS:HG2	1:A:9:LYS:HE3	11	2.23
(4,1070)	1:A:9:LYS:HG2	1:A:9:LYS:HE2	11	2.23
(4,1070)	1:A:9:LYS:HG2	1:A:9:LYS:HE3	11	2.23
(4,1046)	1:A:32:THR:HG21	1:A:37:LYS:HE2	5	2.23
(4,1046)	1:A:32:THR:HG21	1:A:37:LYS:HE3	5	2.23
(4,1046)	1:A:32:THR:HG22	1:A:37:LYS:HE2	5	2.23
(4,1046)	1:A:32:THR:HG22	1:A:37:LYS:HE3	5	2.23
(4,1046)	1:A:32:THR:HG23	1:A:37:LYS:HE2	5	2.23
(4,1046)	1:A:32:THR:HG23	1:A:37:LYS:HE3	5	2.23
(4,1035)	1:A:29:GLU:HB3	1:A:61:GLY:HA3	2	2.23

Continued on next page...

Continued from previous page...

Key	Atom-1	Atom-2	Model ID	Violation (Å)
(4,1033)	1:A:29:GLU:HB3	1:A:61:GLY:HA2	4	2.23
(4,1033)	1:A:29:GLU:HB3	1:A:61:GLY:HA3	4	2.23
(4,1033)	1:A:29:GLU:HB3	1:A:61:GLY:HA2	4	2.23
(4,1033)	1:A:29:GLU:HB2	1:A:61:GLY:HA2	4	2.23
(4,1033)	1:A:29:GLU:HB2	1:A:61:GLY:HA2	4	2.23
(4,1033)	1:A:29:GLU:HB2	1:A:61:GLY:HA3	4	2.23
(4,1006)	1:A:6:LYS:H	1:A:6:LYS:HG2	2	2.23
(4,1006)	1:A:6:LYS:H	1:A:6:LYS:HG3	2	2.23
(4,1006)	1:A:6:LYS:H	1:A:6:LYS:HG2	2	2.23
(4,100)	1:A:33:CYS:H	1:A:33:CYS:HB2	16	2.23
(4,100)	1:A:33:CYS:H	1:A:33:CYS:HB3	16	2.23
(4,996)	1:A:55:PRO:HA	1:A:58:CYS:HB2	20	2.22
(4,996)	1:A:55:PRO:HA	1:A:58:CYS:HB2	20	2.22
(4,996)	1:A:55:PRO:HA	1:A:58:CYS:HB3	20	2.22
(4,895)	1:A:54:GLY:HA2	1:A:55:PRO:HD2	3	2.22
(4,895)	1:A:54:GLY:HA3	1:A:55:PRO:HD2	3	2.22
(4,890)	1:A:51:GLU:HA	1:A:51:GLU:HB2	3	2.22
(4,890)	1:A:51:GLU:HA	1:A:51:GLU:HB3	3	2.22
(4,890)	1:A:51:GLU:HA	1:A:51:GLU:HB2	3	2.22
(4,800)	1:A:39:CYS:HB3	1:A:58:CYS:HB2	11	2.22
(4,800)	1:A:39:CYS:HB2	1:A:58:CYS:HB3	11	2.22
(4,800)	1:A:39:CYS:HB2	1:A:58:CYS:HB2	11	2.22
(4,800)	1:A:39:CYS:HB2	1:A:58:CYS:HB3	11	2.22
(4,785)	1:A:24:LYS:HA	1:A:24:LYS:HG2	1	2.22
(4,785)	1:A:24:LYS:HA	1:A:24:LYS:HG3	1	2.22
(4,785)	1:A:24:LYS:HA	1:A:24:LYS:HG2	1	2.22
(4,785)	1:A:24:LYS:HA	1:A:24:LYS:HG3	1	2.22
(4,785)	1:A:24:LYS:HA	1:A:24:LYS:HG2	3	2.22
(4,785)	1:A:24:LYS:HA	1:A:24:LYS:HG3	3	2.22
(4,785)	1:A:24:LYS:HA	1:A:24:LYS:HG2	3	2.22
(4,785)	1:A:24:LYS:HA	1:A:24:LYS:HG3	3	2.22
(4,74)	1:A:57:SER:H	1:A:57:SER:HB3	5	2.22
(4,74)	1:A:57:SER:H	1:A:57:SER:HB2	5	2.22
(4,74)	1:A:57:SER:H	1:A:57:SER:HB2	5	2.22
(4,74)	1:A:57:SER:H	1:A:57:SER:HB3	5	2.22
(4,733)	1:A:12:SER:HA	1:A:15:ARG:HB2	18	2.22
(4,733)	1:A:12:SER:HA	1:A:15:ARG:HB2	18	2.22
(4,733)	1:A:12:SER:HA	1:A:15:ARG:HB3	18	2.22
(4,640)	1:A:29:GLU:HB3	1:A:29:GLU:HG2	8	2.22
(4,640)	1:A:29:GLU:HB2	1:A:29:GLU:HG3	8	2.22
(4,577)	1:A:16:SER:HB3	1:A:20:GLN:HG2	2	2.22
(4,577)	1:A:16:SER:HB3	1:A:20:GLN:HG3	2	2.22

Continued on next page...

Continued from previous page...

Key	Atom-1	Atom-2	Model ID	Violation (Å)
(4,577)	1:A:16:SER:HB2	1:A:20:GLN:HG2	2	2.22
(4,577)	1:A:16:SER:HB2	1:A:20:GLN:HG3	2	2.22
(4,577)	1:A:16:SER:HB3	1:A:20:GLN:HG2	6	2.22
(4,577)	1:A:16:SER:HB3	1:A:20:GLN:HG3	6	2.22
(4,577)	1:A:16:SER:HB2	1:A:20:GLN:HG2	6	2.22
(4,577)	1:A:16:SER:HB2	1:A:20:GLN:HG3	6	2.22
(4,577)	1:A:16:SER:HB3	1:A:20:GLN:HG2	11	2.22
(4,577)	1:A:16:SER:HB3	1:A:20:GLN:HG3	11	2.22
(4,577)	1:A:16:SER:HB2	1:A:20:GLN:HG2	11	2.22
(4,577)	1:A:16:SER:HB2	1:A:20:GLN:HG3	11	2.22
(4,577)	1:A:16:SER:HB3	1:A:20:GLN:HG2	16	2.22
(4,577)	1:A:16:SER:HB3	1:A:20:GLN:HG3	16	2.22
(4,577)	1:A:16:SER:HB2	1:A:20:GLN:HG2	16	2.22
(4,577)	1:A:16:SER:HB2	1:A:20:GLN:HG3	16	2.22
(4,554)	1:A:40:ASN:HB2	1:A:40:ASN:HD21	1	2.22
(4,554)	1:A:40:ASN:HB2	1:A:40:ASN:HD22	1	2.22
(4,554)	1:A:40:ASN:HB2	1:A:40:ASN:HD21	10	2.22
(4,554)	1:A:40:ASN:HB2	1:A:40:ASN:HD22	10	2.22
(4,554)	1:A:40:ASN:HB2	1:A:40:ASN:HD21	11	2.22
(4,554)	1:A:40:ASN:HB2	1:A:40:ASN:HD22	11	2.22
(4,554)	1:A:40:ASN:HB2	1:A:40:ASN:HD21	18	2.22
(4,554)	1:A:40:ASN:HB2	1:A:40:ASN:HD22	18	2.22
(4,554)	1:A:40:ASN:HB2	1:A:40:ASN:HD21	19	2.22
(4,554)	1:A:40:ASN:HB2	1:A:40:ASN:HD22	19	2.22
(4,543)	1:A:62:SER:H	1:A:62:SER:HB2	19	2.22
(4,543)	1:A:62:SER:H	1:A:62:SER:HB3	19	2.22
(4,543)	1:A:62:SER:H	1:A:62:SER:HB2	19	2.22
(4,543)	1:A:62:SER:H	1:A:62:SER:HB3	19	2.22
(4,49)	1:A:44:ASP:H	1:A:44:ASP:HB3	10	2.22
(4,49)	1:A:44:ASP:H	1:A:44:ASP:HB2	10	2.22
(4,49)	1:A:44:ASP:H	1:A:44:ASP:HB2	10	2.22
(4,49)	1:A:44:ASP:H	1:A:44:ASP:HB3	10	2.22
(4,451)	1:A:9:LYS:HD2	1:A:28:GLY:HA2	17	2.22
(4,314)	1:A:58:CYS:H	1:A:58:CYS:HB2	14	2.22
(4,314)	1:A:58:CYS:H	1:A:58:CYS:HB2	14	2.22
(4,314)	1:A:58:CYS:H	1:A:58:CYS:HB3	14	2.22
(4,305)	1:A:61:GLY:HA2	1:A:62:SER:H	5	2.22
(4,305)	1:A:61:GLY:HA2	1:A:62:SER:H	5	2.22
(4,305)	1:A:61:GLY:HA3	1:A:62:SER:H	5	2.22
(4,305)	1:A:61:GLY:HA3	1:A:62:SER:H	5	2.22
(4,213)	1:A:15:ARG:H	1:A:15:ARG:HB2	5	2.22
(4,213)	1:A:15:ARG:H	1:A:15:ARG:HB2	5	2.22

Continued on next page...

Continued from previous page...

Key	Atom-1	Atom-2	Model ID	Violation (Å)
(4,213)	1:A:15:ARG:H	1:A:15:ARG:HB3	5	2.22
(4,213)	1:A:15:ARG:H	1:A:15:ARG:HB2	9	2.22
(4,213)	1:A:15:ARG:H	1:A:15:ARG:HB2	9	2.22
(4,213)	1:A:15:ARG:H	1:A:15:ARG:HB3	9	2.22
(4,213)	1:A:15:ARG:H	1:A:15:ARG:HB2	17	2.22
(4,213)	1:A:15:ARG:H	1:A:15:ARG:HB2	17	2.22
(4,213)	1:A:15:ARG:H	1:A:15:ARG:HB3	17	2.22
(4,1086)	1:A:47:LYS:HB3	1:A:47:LYS:HE2	11	2.22
(4,1086)	1:A:47:LYS:HB3	1:A:47:LYS:HE3	11	2.22
(4,1086)	1:A:47:LYS:HB3	1:A:47:LYS:HE2	11	2.22
(4,1086)	1:A:47:LYS:HB3	1:A:47:LYS:HE3	11	2.22
(4,1070)	1:A:9:LYS:HG2	1:A:9:LYS:HE2	4	2.22
(4,1070)	1:A:9:LYS:HG2	1:A:9:LYS:HE3	4	2.22
(4,1070)	1:A:9:LYS:HG2	1:A:9:LYS:HE2	4	2.22
(4,1070)	1:A:9:LYS:HG2	1:A:9:LYS:HE3	4	2.22
(4,1031)	1:A:26:GLN:HA	1:A:26:GLN:HG2	3	2.22
(4,1031)	1:A:26:GLN:HA	1:A:26:GLN:HG3	3	2.22
(4,1031)	1:A:26:GLN:HA	1:A:26:GLN:HG2	3	2.22
(4,1031)	1:A:26:GLN:HA	1:A:26:GLN:HG3	3	2.22
(4,1)	1:A:16:SER:H	1:A:16:SER:HB2	11	2.22
(4,1)	1:A:16:SER:H	1:A:16:SER:HB3	11	2.22
(4,1)	1:A:16:SER:H	1:A:16:SER:HB2	11	2.22
(4,1)	1:A:16:SER:H	1:A:16:SER:HB3	11	2.22
(4,1)	1:A:16:SER:H	1:A:16:SER:HB2	15	2.22
(4,1)	1:A:16:SER:H	1:A:16:SER:HB3	15	2.22
(4,1)	1:A:16:SER:H	1:A:16:SER:HB2	15	2.22
(4,1)	1:A:16:SER:H	1:A:16:SER:HB3	15	2.22
(4,952)	1:A:16:SER:HB2	1:A:20:GLN:HG3	17	2.21
(4,952)	1:A:16:SER:HB3	1:A:20:GLN:HG2	17	2.21
(4,952)	1:A:16:SER:HB2	1:A:20:GLN:HG2	17	2.21
(4,952)	1:A:16:SER:HB3	1:A:20:GLN:HG2	17	2.21
(4,952)	1:A:16:SER:HB2	1:A:20:GLN:HG2	17	2.21
(4,915)	1:A:47:LYS:HA	1:A:47:LYS:HD2	2	2.21
(4,915)	1:A:47:LYS:HA	1:A:47:LYS:HD3	2	2.21
(4,915)	1:A:47:LYS:HA	1:A:47:LYS:HD2	2	2.21
(4,915)	1:A:47:LYS:HA	1:A:47:LYS:HD3	2	2.21
(4,895)	1:A:54:GLY:HA2	1:A:55:PRO:HD2	1	2.21
(4,895)	1:A:54:GLY:HA3	1:A:55:PRO:HD2	1	2.21
(4,890)	1:A:51:GLU:HA	1:A:51:GLU:HB2	16	2.21
(4,890)	1:A:51:GLU:HA	1:A:51:GLU:HB3	16	2.21
(4,890)	1:A:51:GLU:HA	1:A:51:GLU:HB2	16	2.21
(4,829)	1:A:15:ARG:HB2	1:A:15:ARG:HD3	15	2.21

Continued on next page...

Continued from previous page...

Key	Atom-1	Atom-2	Model ID	Violation (Å)
(4,829)	1:A:15:ARG:HB2	1:A:15:ARG:HD2	15	2.21
(4,829)	1:A:15:ARG:HB2	1:A:15:ARG:HD3	15	2.21
(4,829)	1:A:15:ARG:HB2	1:A:15:ARG:HD2	15	2.21
(4,829)	1:A:15:ARG:HB2	1:A:15:ARG:HD3	15	2.21
(4,829)	1:A:15:ARG:HB3	1:A:15:ARG:HD2	15	2.21
(4,829)	1:A:15:ARG:HB3	1:A:15:ARG:HD3	15	2.21
(4,79)	1:A:45:GLY:HA3	1:A:46:CYS:H	9	2.21
(4,79)	1:A:45:GLY:HA2	1:A:46:CYS:H	9	2.21
(4,79)	1:A:45:GLY:HA3	1:A:46:CYS:H	16	2.21
(4,79)	1:A:45:GLY:HA2	1:A:46:CYS:H	16	2.21
(4,785)	1:A:24:LYS:HA	1:A:24:LYS:HG2	9	2.21
(4,785)	1:A:24:LYS:HA	1:A:24:LYS:HG3	9	2.21
(4,785)	1:A:24:LYS:HA	1:A:24:LYS:HG2	9	2.21
(4,785)	1:A:24:LYS:HA	1:A:24:LYS:HG3	9	2.21
(4,781)	1:A:24:LYS:HA	1:A:24:LYS:HB2	16	2.21
(4,781)	1:A:24:LYS:HA	1:A:24:LYS:HB2	16	2.21
(4,781)	1:A:24:LYS:HA	1:A:24:LYS:HB3	16	2.21
(4,744)	1:A:40:ASN:HA	1:A:40:ASN:HD21	6	2.21
(4,744)	1:A:40:ASN:HA	1:A:40:ASN:HD22	6	2.21
(4,74)	1:A:57:SER:H	1:A:57:SER:HB3	10	2.21
(4,74)	1:A:57:SER:H	1:A:57:SER:HB2	10	2.21
(4,74)	1:A:57:SER:H	1:A:57:SER:HB2	10	2.21
(4,74)	1:A:57:SER:H	1:A:57:SER:HB3	10	2.21
(4,733)	1:A:12:SER:HA	1:A:15:ARG:HB2	4	2.21
(4,733)	1:A:12:SER:HA	1:A:15:ARG:HB2	4	2.21
(4,733)	1:A:12:SER:HA	1:A:15:ARG:HB3	4	2.21
(4,733)	1:A:12:SER:HA	1:A:15:ARG:HB2	5	2.21
(4,733)	1:A:12:SER:HA	1:A:15:ARG:HB2	5	2.21
(4,733)	1:A:12:SER:HA	1:A:15:ARG:HB3	5	2.21
(4,613)	1:A:47:LYS:HA	1:A:47:LYS:HG2	3	2.21
(4,613)	1:A:47:LYS:HA	1:A:47:LYS:HG2	3	2.21
(4,613)	1:A:47:LYS:HA	1:A:47:LYS:HG3	3	2.21
(4,613)	1:A:47:LYS:HA	1:A:47:LYS:HG3	3	2.21
(4,613)	1:A:47:LYS:HA	1:A:47:LYS:HG2	11	2.21
(4,613)	1:A:47:LYS:HA	1:A:47:LYS:HG2	11	2.21
(4,613)	1:A:47:LYS:HA	1:A:47:LYS:HG3	11	2.21
(4,613)	1:A:47:LYS:HA	1:A:47:LYS:HG3	11	2.21
(4,613)	1:A:47:LYS:HA	1:A:47:LYS:HG2	20	2.21
(4,613)	1:A:47:LYS:HA	1:A:47:LYS:HG2	20	2.21
(4,613)	1:A:47:LYS:HA	1:A:47:LYS:HG3	20	2.21
(4,613)	1:A:47:LYS:HA	1:A:47:LYS:HG3	20	2.21
(4,554)	1:A:40:ASN:HB2	1:A:40:ASN:HD21	4	2.21

Continued on next page...

Continued from previous page...

Key	Atom-1	Atom-2	Model ID	Violation (Å)
(4,554)	1:A:40:ASN:HB2	1:A:40:ASN:HD22	4	2.21
(4,554)	1:A:40:ASN:HB2	1:A:40:ASN:HD21	8	2.21
(4,554)	1:A:40:ASN:HB2	1:A:40:ASN:HD22	8	2.21
(4,554)	1:A:40:ASN:HB2	1:A:40:ASN:HD21	17	2.21
(4,554)	1:A:40:ASN:HB2	1:A:40:ASN:HD22	17	2.21
(4,543)	1:A:62:SER:H	1:A:62:SER:HB2	10	2.21
(4,543)	1:A:62:SER:H	1:A:62:SER:HB3	10	2.21
(4,543)	1:A:62:SER:H	1:A:62:SER:HB2	10	2.21
(4,543)	1:A:62:SER:H	1:A:62:SER:HB3	10	2.21
(4,535)	1:A:37:LYS:HA	1:A:37:LYS:HG3	13	2.21
(4,535)	1:A:37:LYS:HA	1:A:37:LYS:HG2	13	2.21
(4,535)	1:A:37:LYS:HA	1:A:37:LYS:HG2	13	2.21
(4,535)	1:A:37:LYS:HA	1:A:37:LYS:HG2	13	2.21
(4,535)	1:A:37:LYS:HA	1:A:37:LYS:HG3	13	2.21
(4,535)	1:A:37:LYS:HA	1:A:37:LYS:HG3	13	2.21
(4,49)	1:A:44:ASP:H	1:A:44:ASP:HB3	4	2.21
(4,49)	1:A:44:ASP:H	1:A:44:ASP:HB2	4	2.21
(4,49)	1:A:44:ASP:H	1:A:44:ASP:HB2	4	2.21
(4,49)	1:A:44:ASP:H	1:A:44:ASP:HB3	4	2.21
(4,49)	1:A:44:ASP:H	1:A:44:ASP:HB3	15	2.21
(4,49)	1:A:44:ASP:H	1:A:44:ASP:HB2	15	2.21
(4,49)	1:A:44:ASP:H	1:A:44:ASP:HB2	15	2.21
(4,49)	1:A:44:ASP:H	1:A:44:ASP:HB3	15	2.21
(4,487)	1:A:50:LYS:HG2	1:A:50:LYS:HE2	4	2.21
(4,487)	1:A:50:LYS:HG2	1:A:50:LYS:HE3	4	2.21
(4,487)	1:A:50:LYS:HG2	1:A:50:LYS:HE2	4	2.21
(4,487)	1:A:50:LYS:HG2	1:A:50:LYS:HE3	4	2.21
(4,379)	1:A:65:SER:H	1:A:65:SER:HB2	10	2.21
(4,379)	1:A:65:SER:H	1:A:65:SER:HB2	10	2.21
(4,379)	1:A:65:SER:H	1:A:65:SER:HB3	10	2.21
(4,379)	1:A:65:SER:H	1:A:65:SER:HB2	15	2.21
(4,379)	1:A:65:SER:H	1:A:65:SER:HB2	15	2.21
(4,379)	1:A:65:SER:H	1:A:65:SER:HB3	15	2.21
(4,314)	1:A:58:CYS:H	1:A:58:CYS:HB2	4	2.21
(4,314)	1:A:58:CYS:H	1:A:58:CYS:HB2	4	2.21
(4,314)	1:A:58:CYS:H	1:A:58:CYS:HB3	4	2.21
(4,314)	1:A:58:CYS:H	1:A:58:CYS:HB2	15	2.21
(4,314)	1:A:58:CYS:H	1:A:58:CYS:HB2	15	2.21
(4,314)	1:A:58:CYS:H	1:A:58:CYS:HB3	15	2.21
(4,314)	1:A:58:CYS:H	1:A:58:CYS:HB2	18	2.21
(4,314)	1:A:58:CYS:H	1:A:58:CYS:HB2	18	2.21
(4,314)	1:A:58:CYS:H	1:A:58:CYS:HB3	18	2.21

Continued on next page...

Continued from previous page...

Key	Atom-1	Atom-2	Model ID	Violation (Å)
(4,274)	1:A:56:ASP:H	1:A:56:ASP:HB2	13	2.21
(4,274)	1:A:56:ASP:H	1:A:56:ASP:HB2	13	2.21
(4,274)	1:A:56:ASP:H	1:A:56:ASP:HB3	13	2.21
(4,27)	1:A:25:CYS:H	1:A:25:CYS:HB2	12	2.21
(4,27)	1:A:25:CYS:H	1:A:25:CYS:HB3	12	2.21
(4,27)	1:A:25:CYS:H	1:A:25:CYS:HB2	12	2.21
(4,27)	1:A:25:CYS:H	1:A:25:CYS:HB3	12	2.21
(4,1211)	1:A:47:LYS:HA	1:A:47:LYS:HD2	2	2.21
(4,1211)	1:A:47:LYS:HA	1:A:47:LYS:HD3	2	2.21
(4,1211)	1:A:47:LYS:HA	1:A:47:LYS:HD2	2	2.21
(4,1211)	1:A:47:LYS:HA	1:A:47:LYS:HD3	2	2.21
(4,1195)	1:A:51:GLU:HA	1:A:51:GLU:HG2	17	2.21
(4,1195)	1:A:51:GLU:HA	1:A:51:GLU:HG3	17	2.21
(4,1195)	1:A:51:GLU:HA	1:A:51:GLU:HG2	17	2.21
(4,1195)	1:A:51:GLU:HA	1:A:51:GLU:HG3	17	2.21
(4,1183)	1:A:29:GLU:HB2	1:A:61:GLY:HA2	16	2.21
(4,1183)	1:A:29:GLU:HB2	1:A:61:GLY:HA3	16	2.21
(4,1183)	1:A:29:GLU:HB3	1:A:61:GLY:HA3	16	2.21
(4,1183)	1:A:29:GLU:HB2	1:A:61:GLY:HA3	16	2.21
(4,1183)	1:A:29:GLU:HB3	1:A:61:GLY:HA2	16	2.21
(4,1180)	1:A:12:SER:HA	1:A:15:ARG:HD2	13	2.21
(4,1180)	1:A:12:SER:HA	1:A:15:ARG:HD3	13	2.21
(4,1180)	1:A:12:SER:HA	1:A:15:ARG:HD2	13	2.21
(4,1175)	1:A:8:GLU:HA	1:A:8:GLU:HB2	16	2.21
(4,1175)	1:A:8:GLU:HA	1:A:8:GLU:HB3	16	2.21
(4,1175)	1:A:8:GLU:HA	1:A:8:GLU:HB3	16	2.21
(4,1102)	1:A:59:LYS:H	1:A:59:LYS:HB3	3	2.21
(4,1102)	1:A:59:LYS:H	1:A:59:LYS:HB2	3	2.21
(4,1102)	1:A:59:LYS:H	1:A:59:LYS:HB3	3	2.21
(4,1102)	1:A:59:LYS:H	1:A:59:LYS:HB2	3	2.21
(4,1091)	1:A:59:LYS:HA	1:A:59:LYS:HG2	16	2.21
(4,1091)	1:A:59:LYS:HA	1:A:59:LYS:HG3	16	2.21
(4,1091)	1:A:59:LYS:HA	1:A:59:LYS:HG2	16	2.21
(4,1091)	1:A:59:LYS:HA	1:A:59:LYS:HG3	16	2.21
(4,1091)	1:A:59:LYS:HA	1:A:59:LYS:HG2	18	2.21
(4,1091)	1:A:59:LYS:HA	1:A:59:LYS:HG3	18	2.21
(4,1091)	1:A:59:LYS:HA	1:A:59:LYS:HG2	18	2.21
(4,1091)	1:A:59:LYS:HA	1:A:59:LYS:HG3	18	2.21
(4,1070)	1:A:9:LYS:HG2	1:A:9:LYS:HE2	8	2.21
(4,1070)	1:A:9:LYS:HG2	1:A:9:LYS:HE3	8	2.21
(4,1070)	1:A:9:LYS:HG2	1:A:9:LYS:HE2	8	2.21
(4,1070)	1:A:9:LYS:HG2	1:A:9:LYS:HE3	8	2.21

Continued on next page...

Continued from previous page...

Key	Atom-1	Atom-2	Model ID	Violation (Å)
(4,1069)	1:A:37:LYS:HG2	1:A:37:LYS:HE2	17	2.21
(4,1069)	1:A:37:LYS:HG2	1:A:37:LYS:HE3	17	2.21
(4,1069)	1:A:37:LYS:HG2	1:A:37:LYS:HE3	17	2.21
(4,1058)	1:A:34:ALA:HA	1:A:37:LYS:HB2	5	2.21
(4,1058)	1:A:34:ALA:HA	1:A:37:LYS:HB3	5	2.21
(4,1058)	1:A:34:ALA:HA	1:A:37:LYS:HB3	5	2.21
(4,1058)	1:A:34:ALA:HA	1:A:37:LYS:HB2	5	2.21
(4,1033)	1:A:29:GLU:HB3	1:A:61:GLY:HA2	16	2.21
(4,1033)	1:A:29:GLU:HB3	1:A:61:GLY:HA3	16	2.21
(4,1033)	1:A:29:GLU:HB3	1:A:61:GLY:HA2	16	2.21
(4,1033)	1:A:29:GLU:HB2	1:A:61:GLY:HA2	16	2.21
(4,1033)	1:A:29:GLU:HB2	1:A:61:GLY:HA2	16	2.21
(4,1033)	1:A:29:GLU:HB2	1:A:61:GLY:HA3	16	2.21
(4,1010)	1:A:9:LYS:HG3	1:A:9:LYS:HE2	20	2.21
(4,1010)	1:A:9:LYS:HG3	1:A:9:LYS:HE3	20	2.21
(4,1010)	1:A:9:LYS:HG3	1:A:9:LYS:HE2	20	2.21
(4,1010)	1:A:9:LYS:HG3	1:A:9:LYS:HE3	20	2.21
(4,1010)	1:A:9:LYS:HG2	1:A:9:LYS:HE2	20	2.21
(4,1010)	1:A:9:LYS:HG2	1:A:9:LYS:HE3	20	2.21
(4,1010)	1:A:9:LYS:HG3	1:A:9:LYS:HE2	20	2.21
(4,1010)	1:A:9:LYS:HG3	1:A:9:LYS:HE3	20	2.21
(4,1)	1:A:16:SER:H	1:A:16:SER:HB2	7	2.21
(4,1)	1:A:16:SER:H	1:A:16:SER:HB3	7	2.21
(4,1)	1:A:16:SER:H	1:A:16:SER:HB2	7	2.21
(4,1)	1:A:16:SER:H	1:A:16:SER:HB3	7	2.21
(4,1)	1:A:16:SER:H	1:A:16:SER:HB2	13	2.21
(4,1)	1:A:16:SER:H	1:A:16:SER:HB3	13	2.21
(4,1)	1:A:16:SER:H	1:A:16:SER:HB2	13	2.21
(4,1)	1:A:16:SER:H	1:A:16:SER:HB3	13	2.21
(4,895)	1:A:54:GLY:HA2	1:A:55:PRO:HD2	8	2.2
(4,895)	1:A:54:GLY:HA3	1:A:55:PRO:HD2	8	2.2
(4,895)	1:A:54:GLY:HA2	1:A:55:PRO:HD2	12	2.2
(4,895)	1:A:54:GLY:HA3	1:A:55:PRO:HD2	12	2.2
(4,895)	1:A:54:GLY:HA2	1:A:55:PRO:HD2	16	2.2
(4,895)	1:A:54:GLY:HA3	1:A:55:PRO:HD2	16	2.2
(4,895)	1:A:54:GLY:HA2	1:A:55:PRO:HD2	17	2.2
(4,895)	1:A:54:GLY:HA3	1:A:55:PRO:HD2	17	2.2
(4,890)	1:A:51:GLU:HA	1:A:51:GLU:HB2	2	2.2
(4,890)	1:A:51:GLU:HA	1:A:51:GLU:HB3	2	2.2
(4,890)	1:A:51:GLU:HA	1:A:51:GLU:HB2	2	2.2
(4,890)	1:A:51:GLU:HA	1:A:51:GLU:HB2	8	2.2
(4,890)	1:A:51:GLU:HA	1:A:51:GLU:HB3	8	2.2

Continued on next page...

Continued from previous page...

Key	Atom-1	Atom-2	Model ID	Violation (Å)
(4,890)	1:A:51:GLU:HA	1:A:51:GLU:HB2	8	2.2
(4,890)	1:A:51:GLU:HA	1:A:51:GLU:HB2	19	2.2
(4,890)	1:A:51:GLU:HA	1:A:51:GLU:HB3	19	2.2
(4,890)	1:A:51:GLU:HA	1:A:51:GLU:HB2	19	2.2
(4,829)	1:A:15:ARG:HB2	1:A:15:ARG:HD3	11	2.2
(4,829)	1:A:15:ARG:HB2	1:A:15:ARG:HD2	11	2.2
(4,829)	1:A:15:ARG:HB2	1:A:15:ARG:HD3	11	2.2
(4,829)	1:A:15:ARG:HB2	1:A:15:ARG:HD2	11	2.2
(4,829)	1:A:15:ARG:HB2	1:A:15:ARG:HD3	11	2.2
(4,829)	1:A:15:ARG:HB3	1:A:15:ARG:HD2	11	2.2
(4,829)	1:A:15:ARG:HB3	1:A:15:ARG:HD3	11	2.2
(4,79)	1:A:45:GLY:HA3	1:A:46:CYS:H	4	2.2
(4,79)	1:A:45:GLY:HA2	1:A:46:CYS:H	4	2.2
(4,79)	1:A:45:GLY:HA3	1:A:46:CYS:H	15	2.2
(4,79)	1:A:45:GLY:HA2	1:A:46:CYS:H	15	2.2
(4,79)	1:A:45:GLY:HA3	1:A:46:CYS:H	17	2.2
(4,79)	1:A:45:GLY:HA2	1:A:46:CYS:H	17	2.2
(4,79)	1:A:45:GLY:HA3	1:A:46:CYS:H	19	2.2
(4,79)	1:A:45:GLY:HA2	1:A:46:CYS:H	19	2.2
(4,785)	1:A:24:LYS:HA	1:A:24:LYS:HG2	5	2.2
(4,785)	1:A:24:LYS:HA	1:A:24:LYS:HG3	5	2.2
(4,785)	1:A:24:LYS:HA	1:A:24:LYS:HG2	5	2.2
(4,785)	1:A:24:LYS:HA	1:A:24:LYS:HG3	5	2.2
(4,785)	1:A:24:LYS:HA	1:A:24:LYS:HG2	6	2.2
(4,785)	1:A:24:LYS:HA	1:A:24:LYS:HG3	6	2.2
(4,785)	1:A:24:LYS:HA	1:A:24:LYS:HG2	6	2.2
(4,785)	1:A:24:LYS:HA	1:A:24:LYS:HG3	6	2.2
(4,774)	1:A:6:LYS:HA	1:A:6:LYS:HG2	5	2.2
(4,774)	1:A:6:LYS:HA	1:A:6:LYS:HG2	5	2.2
(4,774)	1:A:6:LYS:HA	1:A:6:LYS:HG3	5	2.2
(4,774)	1:A:6:LYS:HA	1:A:6:LYS:HG3	5	2.2
(4,641)	1:A:6:LYS:HA	1:A:6:LYS:HG3	5	2.2
(4,641)	1:A:6:LYS:HA	1:A:6:LYS:HG2	5	2.2
(4,641)	1:A:6:LYS:HA	1:A:6:LYS:HG2	5	2.2
(4,641)	1:A:6:LYS:HA	1:A:6:LYS:HG3	5	2.2
(4,577)	1:A:16:SER:HB3	1:A:20:GLN:HG2	19	2.2
(4,577)	1:A:16:SER:HB3	1:A:20:GLN:HG3	19	2.2
(4,577)	1:A:16:SER:HB2	1:A:20:GLN:HG2	19	2.2
(4,577)	1:A:16:SER:HB2	1:A:20:GLN:HG3	19	2.2
(4,543)	1:A:62:SER:H	1:A:62:SER:HB2	14	2.2
(4,543)	1:A:62:SER:H	1:A:62:SER:HB3	14	2.2
(4,543)	1:A:62:SER:H	1:A:62:SER:HB2	14	2.2

Continued on next page...

Continued from previous page...

Key	Atom-1	Atom-2	Model ID	Violation (Å)
(4,543)	1:A:62:SER:H	1:A:62:SER:HB3	14	2.2
(4,490)	1:A:37:LYS:HG2	1:A:37:LYS:HE2	13	2.2
(4,490)	1:A:37:LYS:HG2	1:A:37:LYS:HE3	13	2.2
(4,490)	1:A:37:LYS:HG3	1:A:37:LYS:HE3	13	2.2
(4,490)	1:A:37:LYS:HG2	1:A:37:LYS:HE3	13	2.2
(4,474)	1:A:31:CYS:HA	1:A:31:CYS:HB2	19	2.2
(4,474)	1:A:31:CYS:HA	1:A:31:CYS:HB2	19	2.2
(4,474)	1:A:31:CYS:HA	1:A:31:CYS:HB3	19	2.2
(4,379)	1:A:65:SER:H	1:A:65:SER:HB2	7	2.2
(4,379)	1:A:65:SER:H	1:A:65:SER:HB2	7	2.2
(4,379)	1:A:65:SER:H	1:A:65:SER:HB3	7	2.2
(4,379)	1:A:65:SER:H	1:A:65:SER:HB2	17	2.2
(4,379)	1:A:65:SER:H	1:A:65:SER:HB2	17	2.2
(4,379)	1:A:65:SER:H	1:A:65:SER:HB3	17	2.2
(4,274)	1:A:56:ASP:H	1:A:56:ASP:HB2	19	2.2
(4,274)	1:A:56:ASP:H	1:A:56:ASP:HB2	19	2.2
(4,274)	1:A:56:ASP:H	1:A:56:ASP:HB3	19	2.2
(4,27)	1:A:25:CYS:H	1:A:25:CYS:HB2	20	2.2
(4,27)	1:A:25:CYS:H	1:A:25:CYS:HB3	20	2.2
(4,27)	1:A:25:CYS:H	1:A:25:CYS:HB2	20	2.2
(4,27)	1:A:25:CYS:H	1:A:25:CYS:HB3	20	2.2
(4,214)	1:A:15:ARG:H	1:A:15:ARG:HG3	16	2.2
(4,214)	1:A:15:ARG:H	1:A:15:ARG:HG2	16	2.2
(4,214)	1:A:15:ARG:H	1:A:15:ARG:HG3	16	2.2
(4,214)	1:A:15:ARG:H	1:A:15:ARG:HG3	20	2.2
(4,214)	1:A:15:ARG:H	1:A:15:ARG:HG2	20	2.2
(4,214)	1:A:15:ARG:H	1:A:15:ARG:HG3	20	2.2
(4,213)	1:A:15:ARG:H	1:A:15:ARG:HB2	4	2.2
(4,213)	1:A:15:ARG:H	1:A:15:ARG:HB2	4	2.2
(4,213)	1:A:15:ARG:H	1:A:15:ARG:HB3	4	2.2
(4,213)	1:A:15:ARG:H	1:A:15:ARG:HB2	16	2.2
(4,213)	1:A:15:ARG:H	1:A:15:ARG:HB2	16	2.2
(4,213)	1:A:15:ARG:H	1:A:15:ARG:HB3	16	2.2
(4,1197)	1:A:8:GLU:HA	1:A:8:GLU:HG2	20	2.2
(4,1197)	1:A:8:GLU:HA	1:A:8:GLU:HG3	20	2.2
(4,1197)	1:A:8:GLU:HA	1:A:8:GLU:HG2	20	2.2
(4,1197)	1:A:8:GLU:HA	1:A:8:GLU:HG3	20	2.2
(4,1190)	1:A:50:LYS:HA	1:A:50:LYS:HD2	10	2.2
(4,1190)	1:A:50:LYS:HA	1:A:50:LYS:HD3	10	2.2
(4,106)	1:A:18:PRO:HD2	1:A:20:GLN:HE21	18	2.2
(4,106)	1:A:18:PRO:HD2	1:A:20:GLN:HE22	18	2.2
(4,106)	1:A:18:PRO:HD2	1:A:20:GLN:HE21	18	2.2

Continued on next page...

Continued from previous page...

Key	Atom-1	Atom-2	Model ID	Violation (Å)
(4,106)	1:A:18:PRO:HD2	1:A:20:GLN:HE22	18	2.2
(4,1010)	1:A:9:LYS:HG3	1:A:9:LYS:HE2	4	2.2
(4,1010)	1:A:9:LYS:HG3	1:A:9:LYS:HE3	4	2.2
(4,1010)	1:A:9:LYS:HG3	1:A:9:LYS:HE2	4	2.2
(4,1010)	1:A:9:LYS:HG3	1:A:9:LYS:HE3	4	2.2
(4,1010)	1:A:9:LYS:HG2	1:A:9:LYS:HE2	4	2.2
(4,1010)	1:A:9:LYS:HG2	1:A:9:LYS:HE3	4	2.2
(4,1010)	1:A:9:LYS:HG3	1:A:9:LYS:HE2	4	2.2
(4,1010)	1:A:9:LYS:HG3	1:A:9:LYS:HE3	4	2.2
(4,1)	1:A:16:SER:H	1:A:16:SER:HB2	14	2.2
(4,1)	1:A:16:SER:H	1:A:16:SER:HB3	14	2.2
(4,1)	1:A:16:SER:H	1:A:16:SER:HB2	14	2.2
(4,1)	1:A:16:SER:H	1:A:16:SER:HB3	14	2.2
(4,996)	1:A:55:PRO:HA	1:A:58:CYS:HB2	8	2.19
(4,996)	1:A:55:PRO:HA	1:A:58:CYS:HB2	8	2.19
(4,996)	1:A:55:PRO:HA	1:A:58:CYS:HB3	8	2.19
(4,967)	1:A:40:ASN:HD21	1:A:67:LYS:HA	13	2.19
(4,967)	1:A:40:ASN:HD22	1:A:67:LYS:HA	13	2.19
(4,943)	1:A:37:LYS:H	1:A:37:LYS:HB2	11	2.19
(4,943)	1:A:37:LYS:H	1:A:37:LYS:HB3	11	2.19
(4,943)	1:A:37:LYS:H	1:A:37:LYS:HB2	15	2.19
(4,943)	1:A:37:LYS:H	1:A:37:LYS:HB3	15	2.19
(4,930)	1:A:29:GLU:HA	1:A:29:GLU:HB2	6	2.19
(4,930)	1:A:29:GLU:HA	1:A:29:GLU:HB3	6	2.19
(4,895)	1:A:54:GLY:HA2	1:A:55:PRO:HD2	4	2.19
(4,895)	1:A:54:GLY:HA3	1:A:55:PRO:HD2	4	2.19
(4,890)	1:A:51:GLU:HA	1:A:51:GLU:HB2	10	2.19
(4,890)	1:A:51:GLU:HA	1:A:51:GLU:HB3	10	2.19
(4,890)	1:A:51:GLU:HA	1:A:51:GLU:HB2	10	2.19
(4,890)	1:A:51:GLU:HA	1:A:51:GLU:HB2	13	2.19
(4,890)	1:A:51:GLU:HA	1:A:51:GLU:HB3	13	2.19
(4,890)	1:A:51:GLU:HA	1:A:51:GLU:HB2	13	2.19
(4,825)	1:A:39:CYS:HB3	1:A:55:PRO:HD3	5	2.19
(4,79)	1:A:45:GLY:HA3	1:A:46:CYS:H	20	2.19
(4,79)	1:A:45:GLY:HA2	1:A:46:CYS:H	20	2.19
(4,785)	1:A:24:LYS:HA	1:A:24:LYS:HG2	17	2.19
(4,785)	1:A:24:LYS:HA	1:A:24:LYS:HG3	17	2.19
(4,785)	1:A:24:LYS:HA	1:A:24:LYS:HG2	17	2.19
(4,785)	1:A:24:LYS:HA	1:A:24:LYS:HG3	17	2.19
(4,783)	1:A:9:LYS:HA	1:A:9:LYS:HG2	3	2.19
(4,783)	1:A:9:LYS:HA	1:A:9:LYS:HG2	3	2.19
(4,783)	1:A:9:LYS:HA	1:A:9:LYS:HG3	3	2.19

Continued on next page...

Continued from previous page...

Key	Atom-1	Atom-2	Model ID	Violation (Å)
(4,783)	1:A:9:LYS:HA	1:A:9:LYS:HG2	18	2.19
(4,783)	1:A:9:LYS:HA	1:A:9:LYS:HG2	18	2.19
(4,783)	1:A:9:LYS:HA	1:A:9:LYS:HG3	18	2.19
(4,781)	1:A:24:LYS:HA	1:A:24:LYS:HB2	8	2.19
(4,781)	1:A:24:LYS:HA	1:A:24:LYS:HB2	8	2.19
(4,781)	1:A:24:LYS:HA	1:A:24:LYS:HB3	8	2.19
(4,74)	1:A:57:SER:H	1:A:57:SER:HB3	6	2.19
(4,74)	1:A:57:SER:H	1:A:57:SER:HB2	6	2.19
(4,74)	1:A:57:SER:H	1:A:57:SER:HB2	6	2.19
(4,74)	1:A:57:SER:H	1:A:57:SER:HB3	6	2.19
(4,554)	1:A:40:ASN:HB2	1:A:40:ASN:HD21	3	2.19
(4,554)	1:A:40:ASN:HB2	1:A:40:ASN:HD22	3	2.19
(4,543)	1:A:62:SER:H	1:A:62:SER:HB2	20	2.19
(4,543)	1:A:62:SER:H	1:A:62:SER:HB3	20	2.19
(4,543)	1:A:62:SER:H	1:A:62:SER:HB2	20	2.19
(4,543)	1:A:62:SER:H	1:A:62:SER:HB3	20	2.19
(4,490)	1:A:37:LYS:HG2	1:A:37:LYS:HE2	19	2.19
(4,490)	1:A:37:LYS:HG2	1:A:37:LYS:HE3	19	2.19
(4,490)	1:A:37:LYS:HG3	1:A:37:LYS:HE3	19	2.19
(4,490)	1:A:37:LYS:HG2	1:A:37:LYS:HE3	19	2.19
(4,49)	1:A:44:ASP:H	1:A:44:ASP:HB3	3	2.19
(4,49)	1:A:44:ASP:H	1:A:44:ASP:HB2	3	2.19
(4,49)	1:A:44:ASP:H	1:A:44:ASP:HB2	3	2.19
(4,49)	1:A:44:ASP:H	1:A:44:ASP:HB3	3	2.19
(4,479)	1:A:7:GLY:HA2	1:A:31:CYS:HA	4	2.19
(4,464)	1:A:6:LYS:HG2	1:A:6:LYS:HE2	14	2.19
(4,464)	1:A:6:LYS:HG2	1:A:6:LYS:HE3	14	2.19
(4,464)	1:A:6:LYS:HG3	1:A:6:LYS:HE2	14	2.19
(4,464)	1:A:6:LYS:HG3	1:A:6:LYS:HE3	14	2.19
(4,448)	1:A:28:GLY:HA2	1:A:62:SER:HB2	16	2.19
(4,448)	1:A:28:GLY:HA2	1:A:62:SER:HB3	16	2.19
(4,448)	1:A:28:GLY:HA2	1:A:62:SER:HB2	16	2.19
(4,448)	1:A:28:GLY:HA2	1:A:62:SER:HB3	16	2.19
(4,429)	1:A:39:CYS:H	1:A:55:PRO:HG3	2	2.19
(4,429)	1:A:39:CYS:H	1:A:55:PRO:HG2	2	2.19
(4,421)	1:A:39:CYS:H	1:A:55:PRO:HG2	2	2.19
(4,421)	1:A:39:CYS:H	1:A:55:PRO:HG3	2	2.19
(4,419)	1:A:38:THR:HA	1:A:55:PRO:HG2	2	2.19
(4,419)	1:A:38:THR:HA	1:A:55:PRO:HG3	2	2.19
(4,377)	1:A:6:LYS:HB3	1:A:7:GLY:H	16	2.19
(4,377)	1:A:6:LYS:HB2	1:A:7:GLY:H	16	2.19
(4,377)	1:A:6:LYS:HB3	1:A:7:GLY:H	16	2.19

Continued on next page...

Continued from previous page...

Key	Atom-1	Atom-2	Model ID	Violation (Å)
(4,314)	1:A:58:CYS:H	1:A:58:CYS:HB2	20	2.19
(4,314)	1:A:58:CYS:H	1:A:58:CYS:HB2	20	2.19
(4,314)	1:A:58:CYS:H	1:A:58:CYS:HB3	20	2.19
(4,280)	1:A:40:ASN:HD22	1:A:67:LYS:HA	13	2.19
(4,280)	1:A:40:ASN:HD21	1:A:67:LYS:HA	13	2.19
(4,213)	1:A:15:ARG:H	1:A:15:ARG:HB2	8	2.19
(4,213)	1:A:15:ARG:H	1:A:15:ARG:HB2	8	2.19
(4,213)	1:A:15:ARG:H	1:A:15:ARG:HB3	8	2.19
(4,213)	1:A:15:ARG:H	1:A:15:ARG:HB2	18	2.19
(4,213)	1:A:15:ARG:H	1:A:15:ARG:HB2	18	2.19
(4,213)	1:A:15:ARG:H	1:A:15:ARG:HB3	18	2.19
(4,1195)	1:A:51:GLU:HA	1:A:51:GLU:HG2	6	2.19
(4,1195)	1:A:51:GLU:HA	1:A:51:GLU:HG3	6	2.19
(4,1195)	1:A:51:GLU:HA	1:A:51:GLU:HG2	6	2.19
(4,1195)	1:A:51:GLU:HA	1:A:51:GLU:HG3	6	2.19
(4,1195)	1:A:51:GLU:HA	1:A:51:GLU:HG2	8	2.19
(4,1195)	1:A:51:GLU:HA	1:A:51:GLU:HG3	8	2.19
(4,1195)	1:A:51:GLU:HA	1:A:51:GLU:HG2	8	2.19
(4,1195)	1:A:51:GLU:HA	1:A:51:GLU:HG3	8	2.19
(4,1195)	1:A:51:GLU:HA	1:A:51:GLU:HG2	20	2.19
(4,1195)	1:A:51:GLU:HA	1:A:51:GLU:HG3	20	2.19
(4,1195)	1:A:51:GLU:HA	1:A:51:GLU:HG2	20	2.19
(4,1195)	1:A:51:GLU:HA	1:A:51:GLU:HG3	20	2.19
(4,1142)	1:A:31:CYS:H	1:A:31:CYS:HB3	11	2.19
(4,1142)	1:A:31:CYS:H	1:A:31:CYS:HB2	11	2.19
(4,1142)	1:A:31:CYS:H	1:A:31:CYS:HB2	11	2.19
(4,1142)	1:A:31:CYS:H	1:A:31:CYS:HB3	11	2.19
(4,1017)	1:A:8:GLU:H	1:A:8:GLU:HG2	18	2.19
(4,1017)	1:A:8:GLU:H	1:A:8:GLU:HG3	18	2.19
(4,1017)	1:A:8:GLU:H	1:A:8:GLU:HG2	18	2.19
(4,1017)	1:A:8:GLU:H	1:A:8:GLU:HG3	18	2.19
(4,1010)	1:A:9:LYS:HG3	1:A:9:LYS:HE2	11	2.19
(4,1010)	1:A:9:LYS:HG3	1:A:9:LYS:HE3	11	2.19
(4,1010)	1:A:9:LYS:HG3	1:A:9:LYS:HE2	11	2.19
(4,1010)	1:A:9:LYS:HG3	1:A:9:LYS:HE3	11	2.19
(4,1010)	1:A:9:LYS:HG2	1:A:9:LYS:HE2	11	2.19
(4,1010)	1:A:9:LYS:HG2	1:A:9:LYS:HE3	11	2.19
(4,1010)	1:A:9:LYS:HG3	1:A:9:LYS:HE2	11	2.19
(4,1010)	1:A:9:LYS:HG3	1:A:9:LYS:HE3	11	2.19
(4,1)	1:A:16:SER:H	1:A:16:SER:HB2	5	2.19
(4,1)	1:A:16:SER:H	1:A:16:SER:HB3	5	2.19
(4,1)	1:A:16:SER:H	1:A:16:SER:HB2	5	2.19

Continued on next page...

Continued from previous page...

Key	Atom-1	Atom-2	Model ID	Violation (Å)
(4,1)	1:A:16:SER:H	1:A:16:SER:HB3	5	2.19
(4,996)	1:A:55:PRO:HA	1:A:58:CYS:HB2	16	2.18
(4,996)	1:A:55:PRO:HA	1:A:58:CYS:HB2	16	2.18
(4,996)	1:A:55:PRO:HA	1:A:58:CYS:HB3	16	2.18
(4,952)	1:A:16:SER:HB2	1:A:20:GLN:HG3	9	2.18
(4,952)	1:A:16:SER:HB3	1:A:20:GLN:HG2	9	2.18
(4,952)	1:A:16:SER:HB2	1:A:20:GLN:HG2	9	2.18
(4,952)	1:A:16:SER:HB3	1:A:20:GLN:HG2	9	2.18
(4,952)	1:A:16:SER:HB2	1:A:20:GLN:HG2	9	2.18
(4,930)	1:A:29:GLU:HA	1:A:29:GLU:HB2	1	2.18
(4,930)	1:A:29:GLU:HA	1:A:29:GLU:HB3	1	2.18
(4,930)	1:A:29:GLU:HA	1:A:29:GLU:HB2	3	2.18
(4,930)	1:A:29:GLU:HA	1:A:29:GLU:HB3	3	2.18
(4,930)	1:A:29:GLU:HA	1:A:29:GLU:HB2	4	2.18
(4,930)	1:A:29:GLU:HA	1:A:29:GLU:HB3	4	2.18
(4,930)	1:A:29:GLU:HA	1:A:29:GLU:HB2	7	2.18
(4,930)	1:A:29:GLU:HA	1:A:29:GLU:HB3	7	2.18
(4,930)	1:A:29:GLU:HA	1:A:29:GLU:HB2	9	2.18
(4,930)	1:A:29:GLU:HA	1:A:29:GLU:HB3	9	2.18
(4,930)	1:A:29:GLU:HA	1:A:29:GLU:HB2	11	2.18
(4,930)	1:A:29:GLU:HA	1:A:29:GLU:HB3	11	2.18
(4,930)	1:A:29:GLU:HA	1:A:29:GLU:HB2	14	2.18
(4,930)	1:A:29:GLU:HA	1:A:29:GLU:HB3	14	2.18
(4,930)	1:A:29:GLU:HA	1:A:29:GLU:HB2	16	2.18
(4,930)	1:A:29:GLU:HA	1:A:29:GLU:HB3	16	2.18
(4,930)	1:A:29:GLU:HA	1:A:29:GLU:HB2	17	2.18
(4,930)	1:A:29:GLU:HA	1:A:29:GLU:HB3	17	2.18
(4,930)	1:A:29:GLU:HA	1:A:29:GLU:HB2	18	2.18
(4,930)	1:A:29:GLU:HA	1:A:29:GLU:HB3	18	2.18
(4,930)	1:A:29:GLU:HA	1:A:29:GLU:HB2	19	2.18
(4,930)	1:A:29:GLU:HA	1:A:29:GLU:HB3	19	2.18
(4,930)	1:A:29:GLU:HA	1:A:29:GLU:HB2	20	2.18
(4,930)	1:A:29:GLU:HA	1:A:29:GLU:HB3	20	2.18
(4,895)	1:A:54:GLY:HA2	1:A:55:PRO:HD2	7	2.18
(4,895)	1:A:54:GLY:HA3	1:A:55:PRO:HD2	7	2.18
(4,895)	1:A:54:GLY:HA2	1:A:55:PRO:HD2	20	2.18
(4,895)	1:A:54:GLY:HA3	1:A:55:PRO:HD2	20	2.18
(4,870)	1:A:9:LYS:HB2	1:A:30:GLY:HA3	18	2.18
(4,870)	1:A:9:LYS:HB2	1:A:30:GLY:HA2	18	2.18
(4,870)	1:A:9:LYS:HB2	1:A:30:GLY:HA3	18	2.18
(4,870)	1:A:9:LYS:HB2	1:A:30:GLY:HA2	18	2.18
(4,845)	1:A:33:CYS:HA	1:A:33:CYS:HB2	11	2.18

Continued on next page...

Continued from previous page...

Key	Atom-1	Atom-2	Model ID	Violation (Å)
(4,845)	1:A:33:CYS:HA	1:A:33:CYS:HB3	11	2.18
(4,838)	1:A:46:CYS:HB3	1:A:51:GLU:HA	15	2.18
(4,838)	1:A:46:CYS:HB2	1:A:51:GLU:HA	15	2.18
(4,79)	1:A:45:GLY:HA3	1:A:46:CYS:H	12	2.18
(4,79)	1:A:45:GLY:HA2	1:A:46:CYS:H	12	2.18
(4,785)	1:A:24:LYS:HA	1:A:24:LYS:HG2	11	2.18
(4,785)	1:A:24:LYS:HA	1:A:24:LYS:HG3	11	2.18
(4,785)	1:A:24:LYS:HA	1:A:24:LYS:HG2	11	2.18
(4,785)	1:A:24:LYS:HA	1:A:24:LYS:HG3	11	2.18
(4,785)	1:A:24:LYS:HA	1:A:24:LYS:HG2	19	2.18
(4,785)	1:A:24:LYS:HA	1:A:24:LYS:HG3	19	2.18
(4,785)	1:A:24:LYS:HA	1:A:24:LYS:HG2	19	2.18
(4,785)	1:A:24:LYS:HA	1:A:24:LYS:HG3	19	2.18
(4,74)	1:A:57:SER:H	1:A:57:SER:HB3	2	2.18
(4,74)	1:A:57:SER:H	1:A:57:SER:HB2	2	2.18
(4,74)	1:A:57:SER:H	1:A:57:SER:HB2	2	2.18
(4,74)	1:A:57:SER:H	1:A:57:SER:HB3	2	2.18
(4,640)	1:A:29:GLU:HB3	1:A:29:GLU:HG2	12	2.18
(4,640)	1:A:29:GLU:HB2	1:A:29:GLU:HG3	12	2.18
(4,640)	1:A:29:GLU:HB3	1:A:29:GLU:HG2	14	2.18
(4,640)	1:A:29:GLU:HB2	1:A:29:GLU:HG3	14	2.18
(4,640)	1:A:29:GLU:HB3	1:A:29:GLU:HG2	17	2.18
(4,640)	1:A:29:GLU:HB2	1:A:29:GLU:HG3	17	2.18
(4,640)	1:A:29:GLU:HB3	1:A:29:GLU:HG2	18	2.18
(4,640)	1:A:29:GLU:HB2	1:A:29:GLU:HG3	18	2.18
(4,640)	1:A:29:GLU:HB3	1:A:29:GLU:HG2	19	2.18
(4,640)	1:A:29:GLU:HB2	1:A:29:GLU:HG3	19	2.18
(4,487)	1:A:50:LYS:HG2	1:A:50:LYS:HE2	19	2.18
(4,487)	1:A:50:LYS:HG2	1:A:50:LYS:HE3	19	2.18
(4,487)	1:A:50:LYS:HG2	1:A:50:LYS:HE2	19	2.18
(4,487)	1:A:50:LYS:HG2	1:A:50:LYS:HE3	19	2.18
(4,314)	1:A:58:CYS:H	1:A:58:CYS:HB2	7	2.18
(4,314)	1:A:58:CYS:H	1:A:58:CYS:HB2	7	2.18
(4,314)	1:A:58:CYS:H	1:A:58:CYS:HB3	7	2.18
(4,314)	1:A:58:CYS:H	1:A:58:CYS:HB2	17	2.18
(4,314)	1:A:58:CYS:H	1:A:58:CYS:HB2	17	2.18
(4,314)	1:A:58:CYS:H	1:A:58:CYS:HB3	17	2.18
(4,274)	1:A:56:ASP:H	1:A:56:ASP:HB2	12	2.18
(4,274)	1:A:56:ASP:H	1:A:56:ASP:HB2	12	2.18
(4,274)	1:A:56:ASP:H	1:A:56:ASP:HB3	12	2.18
(4,274)	1:A:56:ASP:H	1:A:56:ASP:HB2	17	2.18
(4,274)	1:A:56:ASP:H	1:A:56:ASP:HB2	17	2.18

Continued on next page...

Continued from previous page...

Key	Atom-1	Atom-2	Model ID	Violation (Å)
(4,274)	1:A:56:ASP:H	1:A:56:ASP:HB3	17	2.18
(4,214)	1:A:15:ARG:H	1:A:15:ARG:HG3	8	2.18
(4,214)	1:A:15:ARG:H	1:A:15:ARG:HG2	8	2.18
(4,214)	1:A:15:ARG:H	1:A:15:ARG:HG3	8	2.18
(4,1197)	1:A:8:GLU:HA	1:A:8:GLU:HG2	15	2.18
(4,1197)	1:A:8:GLU:HA	1:A:8:GLU:HG3	15	2.18
(4,1197)	1:A:8:GLU:HA	1:A:8:GLU:HG2	15	2.18
(4,1197)	1:A:8:GLU:HA	1:A:8:GLU:HG3	15	2.18
(4,1190)	1:A:50:LYS:HA	1:A:50:LYS:HD2	11	2.18
(4,1190)	1:A:50:LYS:HA	1:A:50:LYS:HD3	11	2.18
(4,1190)	1:A:50:LYS:HA	1:A:50:LYS:HD2	18	2.18
(4,1190)	1:A:50:LYS:HA	1:A:50:LYS:HD3	18	2.18
(4,1175)	1:A:8:GLU:HA	1:A:8:GLU:HB2	7	2.18
(4,1175)	1:A:8:GLU:HA	1:A:8:GLU:HB3	7	2.18
(4,1175)	1:A:8:GLU:HA	1:A:8:GLU:HB3	7	2.18
(4,1102)	1:A:59:LYS:H	1:A:59:LYS:HB3	15	2.18
(4,1102)	1:A:59:LYS:H	1:A:59:LYS:HB2	15	2.18
(4,1102)	1:A:59:LYS:H	1:A:59:LYS:HB3	15	2.18
(4,1102)	1:A:59:LYS:H	1:A:59:LYS:HB2	15	2.18
(4,1091)	1:A:59:LYS:HA	1:A:59:LYS:HG2	6	2.18
(4,1091)	1:A:59:LYS:HA	1:A:59:LYS:HG3	6	2.18
(4,1091)	1:A:59:LYS:HA	1:A:59:LYS:HG2	6	2.18
(4,1091)	1:A:59:LYS:HA	1:A:59:LYS:HG3	6	2.18
(4,1070)	1:A:9:LYS:HG2	1:A:9:LYS:HE2	13	2.18
(4,1070)	1:A:9:LYS:HG2	1:A:9:LYS:HE3	13	2.18
(4,1070)	1:A:9:LYS:HG2	1:A:9:LYS:HE2	13	2.18
(4,1070)	1:A:9:LYS:HG2	1:A:9:LYS:HE3	13	2.18
(4,1031)	1:A:26:GLN:HA	1:A:26:GLN:HG2	8	2.18
(4,1031)	1:A:26:GLN:HA	1:A:26:GLN:HG3	8	2.18
(4,1031)	1:A:26:GLN:HA	1:A:26:GLN:HG2	8	2.18
(4,1031)	1:A:26:GLN:HA	1:A:26:GLN:HG3	8	2.18
(4,1020)	1:A:12:SER:HA	1:A:15:ARG:HD3	18	2.18
(4,1)	1:A:16:SER:H	1:A:16:SER:HB2	3	2.18
(4,1)	1:A:16:SER:H	1:A:16:SER:HB3	3	2.18
(4,1)	1:A:16:SER:H	1:A:16:SER:HB2	3	2.18
(4,1)	1:A:16:SER:H	1:A:16:SER:HB3	3	2.18
(4,1)	1:A:16:SER:H	1:A:16:SER:HB2	10	2.18
(4,1)	1:A:16:SER:H	1:A:16:SER:HB3	10	2.18
(4,1)	1:A:16:SER:H	1:A:16:SER:HB2	10	2.18
(4,1)	1:A:16:SER:H	1:A:16:SER:HB3	10	2.18
(4,1)	1:A:16:SER:H	1:A:16:SER:HB2	18	2.18
(4,1)	1:A:16:SER:H	1:A:16:SER:HB3	18	2.18

Continued on next page...

Continued from previous page...

Key	Atom-1	Atom-2	Model ID	Violation (Å)
(4,1)	1:A:16:SER:H	1:A:16:SER:HB2	18	2.18
(4,1)	1:A:16:SER:H	1:A:16:SER:HB3	18	2.18
(4,996)	1:A:55:PRO:HA	1:A:58:CYS:HB2	14	2.17
(4,996)	1:A:55:PRO:HA	1:A:58:CYS:HB2	14	2.17
(4,996)	1:A:55:PRO:HA	1:A:58:CYS:HB3	14	2.17
(4,967)	1:A:40:ASN:HD21	1:A:67:LYS:HA	10	2.17
(4,967)	1:A:40:ASN:HD22	1:A:67:LYS:HA	10	2.17
(4,930)	1:A:29:GLU:HA	1:A:29:GLU:HB2	5	2.17
(4,930)	1:A:29:GLU:HA	1:A:29:GLU:HB3	5	2.17
(4,930)	1:A:29:GLU:HA	1:A:29:GLU:HB2	10	2.17
(4,930)	1:A:29:GLU:HA	1:A:29:GLU:HB3	10	2.17
(4,930)	1:A:29:GLU:HA	1:A:29:GLU:HB2	13	2.17
(4,930)	1:A:29:GLU:HA	1:A:29:GLU:HB3	13	2.17
(4,930)	1:A:29:GLU:HA	1:A:29:GLU:HB2	15	2.17
(4,930)	1:A:29:GLU:HA	1:A:29:GLU:HB3	15	2.17
(4,895)	1:A:54:GLY:HA2	1:A:55:PRO:HD2	11	2.17
(4,895)	1:A:54:GLY:HA3	1:A:55:PRO:HD2	11	2.17
(4,838)	1:A:46:CYS:HB3	1:A:51:GLU:HA	6	2.17
(4,838)	1:A:46:CYS:HB2	1:A:51:GLU:HA	6	2.17
(4,824)	1:A:39:CYS:HB2	1:A:55:PRO:HA	20	2.17
(4,797)	1:A:39:CYS:HB2	1:A:55:PRO:HA	20	2.17
(4,79)	1:A:45:GLY:HA3	1:A:46:CYS:H	1	2.17
(4,79)	1:A:45:GLY:HA2	1:A:46:CYS:H	1	2.17
(4,79)	1:A:45:GLY:HA3	1:A:46:CYS:H	5	2.17
(4,79)	1:A:45:GLY:HA2	1:A:46:CYS:H	5	2.17
(4,79)	1:A:45:GLY:HA3	1:A:46:CYS:H	7	2.17
(4,79)	1:A:45:GLY:HA2	1:A:46:CYS:H	7	2.17
(4,79)	1:A:45:GLY:HA3	1:A:46:CYS:H	13	2.17
(4,79)	1:A:45:GLY:HA2	1:A:46:CYS:H	13	2.17
(4,785)	1:A:24:LYS:HA	1:A:24:LYS:HG2	18	2.17
(4,785)	1:A:24:LYS:HA	1:A:24:LYS:HG3	18	2.17
(4,785)	1:A:24:LYS:HA	1:A:24:LYS:HG2	18	2.17
(4,785)	1:A:24:LYS:HA	1:A:24:LYS:HG3	18	2.17
(4,774)	1:A:6:LYS:HA	1:A:6:LYS:HG2	18	2.17
(4,774)	1:A:6:LYS:HA	1:A:6:LYS:HG2	18	2.17
(4,774)	1:A:6:LYS:HA	1:A:6:LYS:HG3	18	2.17
(4,774)	1:A:6:LYS:HA	1:A:6:LYS:HG3	18	2.17
(4,718)	1:A:15:ARG:HB3	1:A:15:ARG:HD3	1	2.17
(4,718)	1:A:15:ARG:HB3	1:A:15:ARG:HD2	1	2.17
(4,718)	1:A:15:ARG:HB3	1:A:15:ARG:HD3	1	2.17
(4,641)	1:A:6:LYS:HA	1:A:6:LYS:HG3	18	2.17
(4,641)	1:A:6:LYS:HA	1:A:6:LYS:HG2	18	2.17

Continued on next page...

Continued from previous page...

Key	Atom-1	Atom-2	Model ID	Violation (Å)
(4,641)	1:A:6:LYS:HA	1:A:6:LYS:HG2	18	2.17
(4,641)	1:A:6:LYS:HA	1:A:6:LYS:HG3	18	2.17
(4,640)	1:A:29:GLU:HB3	1:A:29:GLU:HG2	9	2.17
(4,640)	1:A:29:GLU:HB2	1:A:29:GLU:HG3	9	2.17
(4,640)	1:A:29:GLU:HB3	1:A:29:GLU:HG2	10	2.17
(4,640)	1:A:29:GLU:HB2	1:A:29:GLU:HG3	10	2.17
(4,640)	1:A:29:GLU:HB3	1:A:29:GLU:HG2	11	2.17
(4,640)	1:A:29:GLU:HB2	1:A:29:GLU:HG3	11	2.17
(4,640)	1:A:29:GLU:HB3	1:A:29:GLU:HG2	13	2.17
(4,640)	1:A:29:GLU:HB2	1:A:29:GLU:HG3	13	2.17
(4,640)	1:A:29:GLU:HB3	1:A:29:GLU:HG2	15	2.17
(4,640)	1:A:29:GLU:HB2	1:A:29:GLU:HG3	15	2.17
(4,640)	1:A:29:GLU:HB3	1:A:29:GLU:HG2	20	2.17
(4,640)	1:A:29:GLU:HB2	1:A:29:GLU:HG3	20	2.17
(4,577)	1:A:16:SER:HB3	1:A:20:GLN:HG2	13	2.17
(4,577)	1:A:16:SER:HB3	1:A:20:GLN:HG3	13	2.17
(4,577)	1:A:16:SER:HB2	1:A:20:GLN:HG2	13	2.17
(4,577)	1:A:16:SER:HB2	1:A:20:GLN:HG3	13	2.17
(4,487)	1:A:50:LYS:HG2	1:A:50:LYS:HE2	18	2.17
(4,487)	1:A:50:LYS:HG2	1:A:50:LYS:HE3	18	2.17
(4,487)	1:A:50:LYS:HG2	1:A:50:LYS:HE2	18	2.17
(4,487)	1:A:50:LYS:HG2	1:A:50:LYS:HE3	18	2.17
(4,474)	1:A:31:CYS:HA	1:A:31:CYS:HB2	3	2.17
(4,474)	1:A:31:CYS:HA	1:A:31:CYS:HB2	3	2.17
(4,474)	1:A:31:CYS:HA	1:A:31:CYS:HB3	3	2.17
(4,474)	1:A:31:CYS:HA	1:A:31:CYS:HB2	20	2.17
(4,474)	1:A:31:CYS:HA	1:A:31:CYS:HB2	20	2.17
(4,474)	1:A:31:CYS:HA	1:A:31:CYS:HB3	20	2.17
(4,314)	1:A:58:CYS:H	1:A:58:CYS:HB2	1	2.17
(4,314)	1:A:58:CYS:H	1:A:58:CYS:HB2	1	2.17
(4,314)	1:A:58:CYS:H	1:A:58:CYS:HB3	1	2.17
(4,314)	1:A:58:CYS:H	1:A:58:CYS:HB2	2	2.17
(4,314)	1:A:58:CYS:H	1:A:58:CYS:HB2	2	2.17
(4,314)	1:A:58:CYS:H	1:A:58:CYS:HB3	2	2.17
(4,314)	1:A:58:CYS:H	1:A:58:CYS:HB2	12	2.17
(4,314)	1:A:58:CYS:H	1:A:58:CYS:HB2	12	2.17
(4,314)	1:A:58:CYS:H	1:A:58:CYS:HB3	12	2.17
(4,314)	1:A:58:CYS:H	1:A:58:CYS:HB2	13	2.17
(4,314)	1:A:58:CYS:H	1:A:58:CYS:HB2	13	2.17
(4,314)	1:A:58:CYS:H	1:A:58:CYS:HB3	13	2.17
(4,280)	1:A:40:ASN:HD22	1:A:67:LYS:HA	10	2.17
(4,280)	1:A:40:ASN:HD21	1:A:67:LYS:HA	10	2.17

Continued on next page...

Continued from previous page...

Key	Atom-1	Atom-2	Model ID	Violation (Å)
(4,27)	1:A:25:CYS:H	1:A:25:CYS:HB2	2	2.17
(4,27)	1:A:25:CYS:H	1:A:25:CYS:HB3	2	2.17
(4,27)	1:A:25:CYS:H	1:A:25:CYS:HB2	2	2.17
(4,27)	1:A:25:CYS:H	1:A:25:CYS:HB3	2	2.17
(4,214)	1:A:15:ARG:H	1:A:15:ARG:HG3	1	2.17
(4,214)	1:A:15:ARG:H	1:A:15:ARG:HG2	1	2.17
(4,214)	1:A:15:ARG:H	1:A:15:ARG:HG3	1	2.17
(4,214)	1:A:15:ARG:H	1:A:15:ARG:HG3	14	2.17
(4,214)	1:A:15:ARG:H	1:A:15:ARG:HG2	14	2.17
(4,214)	1:A:15:ARG:H	1:A:15:ARG:HG3	14	2.17
(4,1195)	1:A:51:GLU:HA	1:A:51:GLU:HG2	18	2.17
(4,1195)	1:A:51:GLU:HA	1:A:51:GLU:HG3	18	2.17
(4,1195)	1:A:51:GLU:HA	1:A:51:GLU:HG2	18	2.17
(4,1195)	1:A:51:GLU:HA	1:A:51:GLU:HG3	18	2.17
(4,1195)	1:A:51:GLU:HA	1:A:51:GLU:HG2	19	2.17
(4,1195)	1:A:51:GLU:HA	1:A:51:GLU:HG3	19	2.17
(4,1195)	1:A:51:GLU:HA	1:A:51:GLU:HG2	19	2.17
(4,1195)	1:A:51:GLU:HA	1:A:51:GLU:HG3	19	2.17
(4,1190)	1:A:50:LYS:HA	1:A:50:LYS:HD2	8	2.17
(4,1190)	1:A:50:LYS:HA	1:A:50:LYS:HD3	8	2.17
(4,1182)	1:A:16:SER:HB2	1:A:17:GLU:H	5	2.17
(4,1182)	1:A:16:SER:HB3	1:A:17:GLU:H	5	2.17
(4,1182)	1:A:16:SER:HB3	1:A:17:GLU:H	5	2.17
(4,1175)	1:A:8:GLU:HA	1:A:8:GLU:HB2	6	2.17
(4,1175)	1:A:8:GLU:HA	1:A:8:GLU:HB3	6	2.17
(4,1175)	1:A:8:GLU:HA	1:A:8:GLU:HB3	6	2.17
(4,1175)	1:A:8:GLU:HA	1:A:8:GLU:HB2	8	2.17
(4,1175)	1:A:8:GLU:HA	1:A:8:GLU:HB3	8	2.17
(4,1175)	1:A:8:GLU:HA	1:A:8:GLU:HB3	8	2.17
(4,1065)	1:A:9:LYS:HB2	1:A:9:LYS:HE2	20	2.17
(4,1065)	1:A:9:LYS:HB2	1:A:9:LYS:HE3	20	2.17
(4,1065)	1:A:9:LYS:HB2	1:A:9:LYS:HE2	20	2.17
(4,1065)	1:A:9:LYS:HB2	1:A:9:LYS:HE3	20	2.17
(4,1031)	1:A:26:GLN:HA	1:A:26:GLN:HG2	12	2.17
(4,1031)	1:A:26:GLN:HA	1:A:26:GLN:HG3	12	2.17
(4,1031)	1:A:26:GLN:HA	1:A:26:GLN:HG2	12	2.17
(4,1031)	1:A:26:GLN:HA	1:A:26:GLN:HG3	12	2.17
(4,1028)	1:A:24:LYS:H	1:A:24:LYS:HG2	12	2.17
(4,1028)	1:A:24:LYS:H	1:A:24:LYS:HG3	12	2.17
(4,1028)	1:A:24:LYS:H	1:A:24:LYS:HG2	12	2.17
(4,1028)	1:A:24:LYS:H	1:A:24:LYS:HG3	12	2.17
(4,1)	1:A:16:SER:H	1:A:16:SER:HB2	9	2.17

Continued on next page...

Continued from previous page...

Key	Atom-1	Atom-2	Model ID	Violation (Å)
(4,1)	1:A:16:SER:H	1:A:16:SER:HB3	9	2.17
(4,1)	1:A:16:SER:H	1:A:16:SER:HB2	9	2.17
(4,1)	1:A:16:SER:H	1:A:16:SER:HB3	9	2.17
(4,1)	1:A:16:SER:H	1:A:16:SER:HB2	17	2.17
(4,1)	1:A:16:SER:H	1:A:16:SER:HB3	17	2.17
(4,1)	1:A:16:SER:H	1:A:16:SER:HB2	17	2.17
(4,1)	1:A:16:SER:H	1:A:16:SER:HB3	17	2.17
(4,1)	1:A:16:SER:H	1:A:16:SER:HB2	20	2.17
(4,1)	1:A:16:SER:H	1:A:16:SER:HB3	20	2.17
(4,1)	1:A:16:SER:H	1:A:16:SER:HB2	20	2.17
(4,1)	1:A:16:SER:H	1:A:16:SER:HB3	20	2.17
(4,930)	1:A:29:GLU:HA	1:A:29:GLU:HB2	8	2.16
(4,930)	1:A:29:GLU:HA	1:A:29:GLU:HB3	8	2.16
(4,890)	1:A:51:GLU:HA	1:A:51:GLU:HB2	7	2.16
(4,890)	1:A:51:GLU:HA	1:A:51:GLU:HB3	7	2.16
(4,890)	1:A:51:GLU:HA	1:A:51:GLU:HB2	7	2.16
(4,803)	1:A:8:GLU:HB3	1:A:9:LYS:H	12	2.16
(4,803)	1:A:8:GLU:HB2	1:A:9:LYS:H	12	2.16
(4,79)	1:A:45:GLY:HA3	1:A:46:CYS:H	10	2.16
(4,79)	1:A:45:GLY:HA2	1:A:46:CYS:H	10	2.16
(4,79)	1:A:45:GLY:HA3	1:A:46:CYS:H	14	2.16
(4,79)	1:A:45:GLY:HA2	1:A:46:CYS:H	14	2.16
(4,785)	1:A:24:LYS:HA	1:A:24:LYS:HG2	2	2.16
(4,785)	1:A:24:LYS:HA	1:A:24:LYS:HG3	2	2.16
(4,785)	1:A:24:LYS:HA	1:A:24:LYS:HG2	2	2.16
(4,785)	1:A:24:LYS:HA	1:A:24:LYS:HG3	2	2.16
(4,781)	1:A:24:LYS:HA	1:A:24:LYS:HB2	19	2.16
(4,781)	1:A:24:LYS:HA	1:A:24:LYS:HB2	19	2.16
(4,781)	1:A:24:LYS:HA	1:A:24:LYS:HB3	19	2.16
(4,774)	1:A:6:LYS:HA	1:A:6:LYS:HG2	3	2.16
(4,774)	1:A:6:LYS:HA	1:A:6:LYS:HG2	3	2.16
(4,774)	1:A:6:LYS:HA	1:A:6:LYS:HG3	3	2.16
(4,774)	1:A:6:LYS:HA	1:A:6:LYS:HG3	3	2.16
(4,774)	1:A:6:LYS:HA	1:A:6:LYS:HG2	6	2.16
(4,774)	1:A:6:LYS:HA	1:A:6:LYS:HG2	6	2.16
(4,774)	1:A:6:LYS:HA	1:A:6:LYS:HG3	6	2.16
(4,774)	1:A:6:LYS:HA	1:A:6:LYS:HG3	6	2.16
(4,774)	1:A:6:LYS:HA	1:A:6:LYS:HG2	11	2.16
(4,774)	1:A:6:LYS:HA	1:A:6:LYS:HG2	11	2.16
(4,774)	1:A:6:LYS:HA	1:A:6:LYS:HG3	11	2.16
(4,774)	1:A:6:LYS:HA	1:A:6:LYS:HG3	11	2.16
(4,645)	1:A:57:SER:HA	1:A:57:SER:HB3	1	2.16

Continued on next page...

Continued from previous page...

Key	Atom-1	Atom-2	Model ID	Violation (Å)
(4,645)	1:A:57:SER:HA	1:A:57:SER:HB2	1	2.16
(4,645)	1:A:57:SER:HA	1:A:57:SER:HB3	1	2.16
(4,641)	1:A:6:LYS:HA	1:A:6:LYS:HG3	3	2.16
(4,641)	1:A:6:LYS:HA	1:A:6:LYS:HG2	3	2.16
(4,641)	1:A:6:LYS:HA	1:A:6:LYS:HG2	3	2.16
(4,641)	1:A:6:LYS:HA	1:A:6:LYS:HG3	3	2.16
(4,641)	1:A:6:LYS:HA	1:A:6:LYS:HG3	6	2.16
(4,641)	1:A:6:LYS:HA	1:A:6:LYS:HG2	6	2.16
(4,641)	1:A:6:LYS:HA	1:A:6:LYS:HG2	6	2.16
(4,641)	1:A:6:LYS:HA	1:A:6:LYS:HG3	6	2.16
(4,641)	1:A:6:LYS:HA	1:A:6:LYS:HG3	11	2.16
(4,641)	1:A:6:LYS:HA	1:A:6:LYS:HG2	11	2.16
(4,641)	1:A:6:LYS:HA	1:A:6:LYS:HG2	11	2.16
(4,641)	1:A:6:LYS:HA	1:A:6:LYS:HG3	11	2.16
(4,640)	1:A:29:GLU:HB3	1:A:29:GLU:HG2	16	2.16
(4,640)	1:A:29:GLU:HB2	1:A:29:GLU:HG3	16	2.16
(4,613)	1:A:47:LYS:HA	1:A:47:LYS:HG2	16	2.16
(4,613)	1:A:47:LYS:HA	1:A:47:LYS:HG2	16	2.16
(4,613)	1:A:47:LYS:HA	1:A:47:LYS:HG3	16	2.16
(4,613)	1:A:47:LYS:HA	1:A:47:LYS:HG3	16	2.16
(4,490)	1:A:37:LYS:HG2	1:A:37:LYS:HE2	11	2.16
(4,490)	1:A:37:LYS:HG2	1:A:37:LYS:HE3	11	2.16
(4,490)	1:A:37:LYS:HG3	1:A:37:LYS:HE3	11	2.16
(4,490)	1:A:37:LYS:HG2	1:A:37:LYS:HE3	11	2.16
(4,487)	1:A:50:LYS:HG2	1:A:50:LYS:HE2	8	2.16
(4,487)	1:A:50:LYS:HG2	1:A:50:LYS:HE3	8	2.16
(4,487)	1:A:50:LYS:HG2	1:A:50:LYS:HE2	8	2.16
(4,487)	1:A:50:LYS:HG2	1:A:50:LYS:HE3	8	2.16
(4,487)	1:A:50:LYS:HG2	1:A:50:LYS:HE2	11	2.16
(4,487)	1:A:50:LYS:HG2	1:A:50:LYS:HE3	11	2.16
(4,487)	1:A:50:LYS:HG2	1:A:50:LYS:HE2	11	2.16
(4,487)	1:A:50:LYS:HG2	1:A:50:LYS:HE3	11	2.16
(4,474)	1:A:31:CYS:HA	1:A:31:CYS:HB2	6	2.16
(4,474)	1:A:31:CYS:HA	1:A:31:CYS:HB2	6	2.16
(4,474)	1:A:31:CYS:HA	1:A:31:CYS:HB3	6	2.16
(4,474)	1:A:31:CYS:HA	1:A:31:CYS:HB2	12	2.16
(4,474)	1:A:31:CYS:HA	1:A:31:CYS:HB2	12	2.16
(4,474)	1:A:31:CYS:HA	1:A:31:CYS:HB3	12	2.16
(4,474)	1:A:31:CYS:HA	1:A:31:CYS:HB2	17	2.16
(4,474)	1:A:31:CYS:HA	1:A:31:CYS:HB2	17	2.16
(4,474)	1:A:31:CYS:HA	1:A:31:CYS:HB3	17	2.16
(4,464)	1:A:6:LYS:HG2	1:A:6:LYS:HE2	8	2.16

Continued on next page...

Continued from previous page...

Key	Atom-1	Atom-2	Model ID	Violation (Å)
(4,464)	1:A:6:LYS:HG2	1:A:6:LYS:HE3	8	2.16
(4,464)	1:A:6:LYS:HG3	1:A:6:LYS:HE2	8	2.16
(4,464)	1:A:6:LYS:HG3	1:A:6:LYS:HE3	8	2.16
(4,274)	1:A:56:ASP:H	1:A:56:ASP:HB2	5	2.16
(4,274)	1:A:56:ASP:H	1:A:56:ASP:HB2	5	2.16
(4,274)	1:A:56:ASP:H	1:A:56:ASP:HB3	5	2.16
(4,274)	1:A:56:ASP:H	1:A:56:ASP:HB2	20	2.16
(4,274)	1:A:56:ASP:H	1:A:56:ASP:HB2	20	2.16
(4,274)	1:A:56:ASP:H	1:A:56:ASP:HB3	20	2.16
(4,214)	1:A:15:ARG:H	1:A:15:ARG:HG3	17	2.16
(4,214)	1:A:15:ARG:H	1:A:15:ARG:HG2	17	2.16
(4,214)	1:A:15:ARG:H	1:A:15:ARG:HG3	17	2.16
(4,213)	1:A:15:ARG:H	1:A:15:ARG:HB2	1	2.16
(4,213)	1:A:15:ARG:H	1:A:15:ARG:HB2	1	2.16
(4,213)	1:A:15:ARG:H	1:A:15:ARG:HB3	1	2.16
(4,1197)	1:A:8:GLU:HA	1:A:8:GLU:HG2	3	2.16
(4,1197)	1:A:8:GLU:HA	1:A:8:GLU:HG3	3	2.16
(4,1197)	1:A:8:GLU:HA	1:A:8:GLU:HG2	3	2.16
(4,1197)	1:A:8:GLU:HA	1:A:8:GLU:HG3	3	2.16
(4,1197)	1:A:8:GLU:HA	1:A:8:GLU:HG2	18	2.16
(4,1197)	1:A:8:GLU:HA	1:A:8:GLU:HG3	18	2.16
(4,1197)	1:A:8:GLU:HA	1:A:8:GLU:HG2	18	2.16
(4,1197)	1:A:8:GLU:HA	1:A:8:GLU:HG3	18	2.16
(4,1195)	1:A:51:GLU:HA	1:A:51:GLU:HG2	4	2.16
(4,1195)	1:A:51:GLU:HA	1:A:51:GLU:HG3	4	2.16
(4,1195)	1:A:51:GLU:HA	1:A:51:GLU:HG2	4	2.16
(4,1195)	1:A:51:GLU:HA	1:A:51:GLU:HG3	4	2.16
(4,1182)	1:A:16:SER:HB2	1:A:17:GLU:H	10	2.16
(4,1182)	1:A:16:SER:HB3	1:A:17:GLU:H	10	2.16
(4,1182)	1:A:16:SER:HB3	1:A:17:GLU:H	10	2.16
(4,1175)	1:A:8:GLU:HA	1:A:8:GLU:HB2	17	2.16
(4,1175)	1:A:8:GLU:HA	1:A:8:GLU:HB3	17	2.16
(4,1175)	1:A:8:GLU:HA	1:A:8:GLU:HB3	17	2.16
(4,1175)	1:A:8:GLU:HA	1:A:8:GLU:HB2	19	2.16
(4,1175)	1:A:8:GLU:HA	1:A:8:GLU:HB3	19	2.16
(4,1175)	1:A:8:GLU:HA	1:A:8:GLU:HB3	19	2.16
(4,1142)	1:A:31:CYS:H	1:A:31:CYS:HB3	10	2.16
(4,1142)	1:A:31:CYS:H	1:A:31:CYS:HB2	10	2.16
(4,1142)	1:A:31:CYS:H	1:A:31:CYS:HB2	10	2.16
(4,1142)	1:A:31:CYS:H	1:A:31:CYS:HB3	10	2.16
(4,1102)	1:A:59:LYS:H	1:A:59:LYS:HB3	11	2.16
(4,1102)	1:A:59:LYS:H	1:A:59:LYS:HB2	11	2.16

Continued on next page...

Continued from previous page...

Key	Atom-1	Atom-2	Model ID	Violation (Å)
(4,1102)	1:A:59:LYS:H	1:A:59:LYS:HB3	11	2.16
(4,1102)	1:A:59:LYS:H	1:A:59:LYS:HB2	11	2.16
(4,1091)	1:A:59:LYS:HA	1:A:59:LYS:HG2	13	2.16
(4,1091)	1:A:59:LYS:HA	1:A:59:LYS:HG3	13	2.16
(4,1091)	1:A:59:LYS:HA	1:A:59:LYS:HG2	13	2.16
(4,1091)	1:A:59:LYS:HA	1:A:59:LYS:HG3	13	2.16
(4,1070)	1:A:9:LYS:HG2	1:A:9:LYS:HE2	10	2.16
(4,1070)	1:A:9:LYS:HG2	1:A:9:LYS:HE3	10	2.16
(4,1070)	1:A:9:LYS:HG2	1:A:9:LYS:HE2	10	2.16
(4,1070)	1:A:9:LYS:HG2	1:A:9:LYS:HE3	10	2.16
(4,1070)	1:A:9:LYS:HG2	1:A:9:LYS:HE2	12	2.16
(4,1070)	1:A:9:LYS:HG2	1:A:9:LYS:HE3	12	2.16
(4,1070)	1:A:9:LYS:HG2	1:A:9:LYS:HE2	12	2.16
(4,1070)	1:A:9:LYS:HG2	1:A:9:LYS:HE3	12	2.16
(4,106)	1:A:18:PRO:HD2	1:A:20:GLN:HE21	11	2.16
(4,106)	1:A:18:PRO:HD2	1:A:20:GLN:HE22	11	2.16
(4,106)	1:A:18:PRO:HD2	1:A:20:GLN:HE21	11	2.16
(4,106)	1:A:18:PRO:HD2	1:A:20:GLN:HE22	11	2.16
(4,106)	1:A:18:PRO:HD2	1:A:20:GLN:HE21	17	2.16
(4,106)	1:A:18:PRO:HD2	1:A:20:GLN:HE22	17	2.16
(4,106)	1:A:18:PRO:HD2	1:A:20:GLN:HE21	17	2.16
(4,106)	1:A:18:PRO:HD2	1:A:20:GLN:HE22	17	2.16
(4,1010)	1:A:9:LYS:HG3	1:A:9:LYS:HE2	9	2.16
(4,1010)	1:A:9:LYS:HG3	1:A:9:LYS:HE3	9	2.16
(4,1010)	1:A:9:LYS:HG3	1:A:9:LYS:HE2	9	2.16
(4,1010)	1:A:9:LYS:HG3	1:A:9:LYS:HE3	9	2.16
(4,1010)	1:A:9:LYS:HG2	1:A:9:LYS:HE2	9	2.16
(4,1010)	1:A:9:LYS:HG2	1:A:9:LYS:HE3	9	2.16
(4,1010)	1:A:9:LYS:HG3	1:A:9:LYS:HE2	9	2.16
(4,1010)	1:A:9:LYS:HG3	1:A:9:LYS:HE3	9	2.16
(4,1010)	1:A:9:LYS:HG3	1:A:9:LYS:HE2	12	2.16
(4,1010)	1:A:9:LYS:HG3	1:A:9:LYS:HE3	12	2.16
(4,1010)	1:A:9:LYS:HG3	1:A:9:LYS:HE2	12	2.16
(4,1010)	1:A:9:LYS:HG3	1:A:9:LYS:HE3	12	2.16
(4,1010)	1:A:9:LYS:HG2	1:A:9:LYS:HE2	12	2.16
(4,1010)	1:A:9:LYS:HG2	1:A:9:LYS:HE3	12	2.16
(4,1010)	1:A:9:LYS:HG3	1:A:9:LYS:HE2	12	2.16
(4,1010)	1:A:9:LYS:HG3	1:A:9:LYS:HE3	12	2.16
(4,952)	1:A:16:SER:HB2	1:A:20:GLN:HG3	3	2.15
(4,952)	1:A:16:SER:HB3	1:A:20:GLN:HG2	3	2.15
(4,952)	1:A:16:SER:HB2	1:A:20:GLN:HG2	3	2.15
(4,952)	1:A:16:SER:HB3	1:A:20:GLN:HG2	3	2.15

Continued on next page...

Continued from previous page...

Key	Atom-1	Atom-2	Model ID	Violation (Å)
(4,952)	1:A:16:SER:HB2	1:A:20:GLN:HG2	3	2.15
(4,930)	1:A:29:GLU:HA	1:A:29:GLU:HB2	2	2.15
(4,930)	1:A:29:GLU:HA	1:A:29:GLU:HB3	2	2.15
(4,930)	1:A:29:GLU:HA	1:A:29:GLU:HB2	12	2.15
(4,930)	1:A:29:GLU:HA	1:A:29:GLU:HB3	12	2.15
(4,895)	1:A:54:GLY:HA2	1:A:55:PRO:HD2	10	2.15
(4,895)	1:A:54:GLY:HA3	1:A:55:PRO:HD2	10	2.15
(4,895)	1:A:54:GLY:HA2	1:A:55:PRO:HD2	15	2.15
(4,895)	1:A:54:GLY:HA3	1:A:55:PRO:HD2	15	2.15
(4,79)	1:A:45:GLY:HA3	1:A:46:CYS:H	18	2.15
(4,79)	1:A:45:GLY:HA2	1:A:46:CYS:H	18	2.15
(4,785)	1:A:24:LYS:HA	1:A:24:LYS:HG2	10	2.15
(4,785)	1:A:24:LYS:HA	1:A:24:LYS:HG3	10	2.15
(4,785)	1:A:24:LYS:HA	1:A:24:LYS:HG2	10	2.15
(4,785)	1:A:24:LYS:HA	1:A:24:LYS:HG3	10	2.15
(4,785)	1:A:24:LYS:HA	1:A:24:LYS:HG2	16	2.15
(4,785)	1:A:24:LYS:HA	1:A:24:LYS:HG3	16	2.15
(4,785)	1:A:24:LYS:HA	1:A:24:LYS:HG2	16	2.15
(4,785)	1:A:24:LYS:HA	1:A:24:LYS:HG3	16	2.15
(4,783)	1:A:9:LYS:HA	1:A:9:LYS:HG2	13	2.15
(4,783)	1:A:9:LYS:HA	1:A:9:LYS:HG2	13	2.15
(4,783)	1:A:9:LYS:HA	1:A:9:LYS:HG3	13	2.15
(4,781)	1:A:24:LYS:HA	1:A:24:LYS:HB2	1	2.15
(4,781)	1:A:24:LYS:HA	1:A:24:LYS:HB2	1	2.15
(4,781)	1:A:24:LYS:HA	1:A:24:LYS:HB3	1	2.15
(4,781)	1:A:24:LYS:HA	1:A:24:LYS:HB2	2	2.15
(4,781)	1:A:24:LYS:HA	1:A:24:LYS:HB2	2	2.15
(4,781)	1:A:24:LYS:HA	1:A:24:LYS:HB3	2	2.15
(4,781)	1:A:24:LYS:HA	1:A:24:LYS:HB2	5	2.15
(4,781)	1:A:24:LYS:HA	1:A:24:LYS:HB2	5	2.15
(4,781)	1:A:24:LYS:HA	1:A:24:LYS:HB3	5	2.15
(4,781)	1:A:24:LYS:HA	1:A:24:LYS:HB2	11	2.15
(4,781)	1:A:24:LYS:HA	1:A:24:LYS:HB2	11	2.15
(4,781)	1:A:24:LYS:HA	1:A:24:LYS:HB3	11	2.15
(4,774)	1:A:6:LYS:HA	1:A:6:LYS:HG2	2	2.15
(4,774)	1:A:6:LYS:HA	1:A:6:LYS:HG2	2	2.15
(4,774)	1:A:6:LYS:HA	1:A:6:LYS:HG3	2	2.15
(4,774)	1:A:6:LYS:HA	1:A:6:LYS:HG3	2	2.15
(4,733)	1:A:12:SER:HA	1:A:15:ARG:HB2	9	2.15
(4,733)	1:A:12:SER:HA	1:A:15:ARG:HB2	9	2.15
(4,733)	1:A:12:SER:HA	1:A:15:ARG:HB3	9	2.15
(4,646)	1:A:53:THR:H	1:A:57:SER:HB3	7	2.15

Continued on next page...

Continued from previous page...

Key	Atom-1	Atom-2	Model ID	Violation (Å)
(4,646)	1:A:53:THR:H	1:A:57:SER:HB2	7	2.15
(4,641)	1:A:6:LYS:HA	1:A:6:LYS:HG3	2	2.15
(4,641)	1:A:6:LYS:HA	1:A:6:LYS:HG2	2	2.15
(4,641)	1:A:6:LYS:HA	1:A:6:LYS:HG2	2	2.15
(4,641)	1:A:6:LYS:HA	1:A:6:LYS:HG3	2	2.15
(4,613)	1:A:47:LYS:HA	1:A:47:LYS:HG2	15	2.15
(4,613)	1:A:47:LYS:HA	1:A:47:LYS:HG2	15	2.15
(4,613)	1:A:47:LYS:HA	1:A:47:LYS:HG3	15	2.15
(4,613)	1:A:47:LYS:HA	1:A:47:LYS:HG3	15	2.15
(4,604)	1:A:53:THR:H	1:A:57:SER:HB2	15	2.15
(4,604)	1:A:53:THR:H	1:A:57:SER:HB3	15	2.15
(4,604)	1:A:53:THR:H	1:A:57:SER:HB2	15	2.15
(4,604)	1:A:53:THR:H	1:A:57:SER:HB3	15	2.15
(4,543)	1:A:62:SER:H	1:A:62:SER:HB2	4	2.15
(4,543)	1:A:62:SER:H	1:A:62:SER:HB3	4	2.15
(4,543)	1:A:62:SER:H	1:A:62:SER:HB2	4	2.15
(4,543)	1:A:62:SER:H	1:A:62:SER:HB3	4	2.15
(4,527)	1:A:16:SER:HA	1:A:16:SER:HB3	2	2.15
(4,527)	1:A:16:SER:HA	1:A:16:SER:HB2	2	2.15
(4,527)	1:A:16:SER:HA	1:A:16:SER:HB3	2	2.15
(4,527)	1:A:16:SER:HA	1:A:16:SER:HB3	18	2.15
(4,527)	1:A:16:SER:HA	1:A:16:SER:HB2	18	2.15
(4,527)	1:A:16:SER:HA	1:A:16:SER:HB3	18	2.15
(4,490)	1:A:37:LYS:HG2	1:A:37:LYS:HE2	12	2.15
(4,490)	1:A:37:LYS:HG2	1:A:37:LYS:HE3	12	2.15
(4,490)	1:A:37:LYS:HG3	1:A:37:LYS:HE3	12	2.15
(4,490)	1:A:37:LYS:HG2	1:A:37:LYS:HE3	12	2.15
(4,490)	1:A:37:LYS:HG2	1:A:37:LYS:HE2	20	2.15
(4,490)	1:A:37:LYS:HG2	1:A:37:LYS:HE3	20	2.15
(4,490)	1:A:37:LYS:HG3	1:A:37:LYS:HE3	20	2.15
(4,490)	1:A:37:LYS:HG2	1:A:37:LYS:HE3	20	2.15
(4,487)	1:A:50:LYS:HG2	1:A:50:LYS:HE2	6	2.15
(4,487)	1:A:50:LYS:HG2	1:A:50:LYS:HE3	6	2.15
(4,487)	1:A:50:LYS:HG2	1:A:50:LYS:HE2	6	2.15
(4,487)	1:A:50:LYS:HG2	1:A:50:LYS:HE3	6	2.15
(4,474)	1:A:31:CYS:HA	1:A:31:CYS:HB2	2	2.15
(4,474)	1:A:31:CYS:HA	1:A:31:CYS:HB2	2	2.15
(4,474)	1:A:31:CYS:HA	1:A:31:CYS:HB3	2	2.15
(4,426)	1:A:29:GLU:HG2	1:A:30:GLY:H	6	2.15
(4,426)	1:A:29:GLU:HG3	1:A:30:GLY:H	6	2.15
(4,426)	1:A:29:GLU:HG2	1:A:30:GLY:H	6	2.15
(4,426)	1:A:29:GLU:HG3	1:A:30:GLY:H	6	2.15

Continued on next page...

Continued from previous page...

Key	Atom-1	Atom-2	Model ID	Violation (Å)
(4,314)	1:A:58:CYS:H	1:A:58:CYS:HB2	8	2.15
(4,314)	1:A:58:CYS:H	1:A:58:CYS:HB2	8	2.15
(4,314)	1:A:58:CYS:H	1:A:58:CYS:HB3	8	2.15
(4,274)	1:A:56:ASP:H	1:A:56:ASP:HB2	6	2.15
(4,274)	1:A:56:ASP:H	1:A:56:ASP:HB2	6	2.15
(4,274)	1:A:56:ASP:H	1:A:56:ASP:HB3	6	2.15
(4,274)	1:A:56:ASP:H	1:A:56:ASP:HB2	10	2.15
(4,274)	1:A:56:ASP:H	1:A:56:ASP:HB2	10	2.15
(4,274)	1:A:56:ASP:H	1:A:56:ASP:HB3	10	2.15
(4,274)	1:A:56:ASP:H	1:A:56:ASP:HB2	15	2.15
(4,274)	1:A:56:ASP:H	1:A:56:ASP:HB2	15	2.15
(4,274)	1:A:56:ASP:H	1:A:56:ASP:HB3	15	2.15
(4,274)	1:A:56:ASP:H	1:A:56:ASP:HB2	16	2.15
(4,274)	1:A:56:ASP:H	1:A:56:ASP:HB2	16	2.15
(4,274)	1:A:56:ASP:H	1:A:56:ASP:HB3	16	2.15
(4,1197)	1:A:8:GLU:HA	1:A:8:GLU:HG2	16	2.15
(4,1197)	1:A:8:GLU:HA	1:A:8:GLU:HG3	16	2.15
(4,1197)	1:A:8:GLU:HA	1:A:8:GLU:HG2	16	2.15
(4,1197)	1:A:8:GLU:HA	1:A:8:GLU:HG3	16	2.15
(4,1195)	1:A:51:GLU:HA	1:A:51:GLU:HG2	2	2.15
(4,1195)	1:A:51:GLU:HA	1:A:51:GLU:HG3	2	2.15
(4,1195)	1:A:51:GLU:HA	1:A:51:GLU:HG2	2	2.15
(4,1195)	1:A:51:GLU:HA	1:A:51:GLU:HG3	2	2.15
(4,1190)	1:A:50:LYS:HA	1:A:50:LYS:HD2	4	2.15
(4,1190)	1:A:50:LYS:HA	1:A:50:LYS:HD3	4	2.15
(4,1190)	1:A:50:LYS:HA	1:A:50:LYS:HD2	5	2.15
(4,1190)	1:A:50:LYS:HA	1:A:50:LYS:HD3	5	2.15
(4,1190)	1:A:50:LYS:HA	1:A:50:LYS:HD2	14	2.15
(4,1190)	1:A:50:LYS:HA	1:A:50:LYS:HD3	14	2.15
(4,1183)	1:A:29:GLU:HB2	1:A:61:GLY:HA2	2	2.15
(4,1183)	1:A:29:GLU:HB2	1:A:61:GLY:HA3	2	2.15
(4,1183)	1:A:29:GLU:HB3	1:A:61:GLY:HA3	2	2.15
(4,1183)	1:A:29:GLU:HB2	1:A:61:GLY:HA3	2	2.15
(4,1183)	1:A:29:GLU:HB3	1:A:61:GLY:HA2	2	2.15
(4,1180)	1:A:12:SER:HA	1:A:15:ARG:HD2	18	2.15
(4,1180)	1:A:12:SER:HA	1:A:15:ARG:HD3	18	2.15
(4,1180)	1:A:12:SER:HA	1:A:15:ARG:HD2	18	2.15
(4,1175)	1:A:8:GLU:HA	1:A:8:GLU:HB2	18	2.15
(4,1175)	1:A:8:GLU:HA	1:A:8:GLU:HB3	18	2.15
(4,1175)	1:A:8:GLU:HA	1:A:8:GLU:HB3	18	2.15
(4,1142)	1:A:31:CYS:H	1:A:31:CYS:HB3	7	2.15
(4,1142)	1:A:31:CYS:H	1:A:31:CYS:HB2	7	2.15

Continued on next page...

Continued from previous page...

Key	Atom-1	Atom-2	Model ID	Violation (Å)
(4,1142)	1:A:31:CYS:H	1:A:31:CYS:HB2	7	2.15
(4,1142)	1:A:31:CYS:H	1:A:31:CYS:HB3	7	2.15
(4,1102)	1:A:59:LYS:H	1:A:59:LYS:HB3	16	2.15
(4,1102)	1:A:59:LYS:H	1:A:59:LYS:HB2	16	2.15
(4,1102)	1:A:59:LYS:H	1:A:59:LYS:HB3	16	2.15
(4,1102)	1:A:59:LYS:H	1:A:59:LYS:HB2	16	2.15
(4,1070)	1:A:9:LYS:HG2	1:A:9:LYS:HE2	9	2.15
(4,1070)	1:A:9:LYS:HG2	1:A:9:LYS:HE3	9	2.15
(4,1070)	1:A:9:LYS:HG2	1:A:9:LYS:HE2	9	2.15
(4,1070)	1:A:9:LYS:HG2	1:A:9:LYS:HE3	9	2.15
(4,1069)	1:A:37:LYS:HG2	1:A:37:LYS:HE2	1	2.15
(4,1069)	1:A:37:LYS:HG2	1:A:37:LYS:HE3	1	2.15
(4,1069)	1:A:37:LYS:HG2	1:A:37:LYS:HE3	1	2.15
(4,1069)	1:A:37:LYS:HG2	1:A:37:LYS:HE2	14	2.15
(4,1069)	1:A:37:LYS:HG2	1:A:37:LYS:HE3	14	2.15
(4,1069)	1:A:37:LYS:HG2	1:A:37:LYS:HE3	14	2.15
(4,1031)	1:A:26:GLN:HA	1:A:26:GLN:HG2	7	2.15
(4,1031)	1:A:26:GLN:HA	1:A:26:GLN:HG3	7	2.15
(4,1031)	1:A:26:GLN:HA	1:A:26:GLN:HG2	7	2.15
(4,1031)	1:A:26:GLN:HA	1:A:26:GLN:HG3	7	2.15
(4,1031)	1:A:26:GLN:HA	1:A:26:GLN:HG2	15	2.15
(4,1031)	1:A:26:GLN:HA	1:A:26:GLN:HG3	15	2.15
(4,1031)	1:A:26:GLN:HA	1:A:26:GLN:HG2	15	2.15
(4,1031)	1:A:26:GLN:HA	1:A:26:GLN:HG3	15	2.15
(4,1017)	1:A:8:GLU:H	1:A:8:GLU:HG2	20	2.15
(4,1017)	1:A:8:GLU:H	1:A:8:GLU:HG3	20	2.15
(4,1017)	1:A:8:GLU:H	1:A:8:GLU:HG2	20	2.15
(4,1017)	1:A:8:GLU:H	1:A:8:GLU:HG3	20	2.15
(4,1)	1:A:16:SER:H	1:A:16:SER:HB2	2	2.15
(4,1)	1:A:16:SER:H	1:A:16:SER:HB3	2	2.15
(4,1)	1:A:16:SER:H	1:A:16:SER:HB2	2	2.15
(4,1)	1:A:16:SER:H	1:A:16:SER:HB3	2	2.15
(4,911)	1:A:20:GLN:HA	1:A:20:GLN:HE21	10	2.14
(4,911)	1:A:20:GLN:HA	1:A:20:GLN:HE22	10	2.14
(4,911)	1:A:20:GLN:HA	1:A:20:GLN:HE21	10	2.14
(4,911)	1:A:20:GLN:HA	1:A:20:GLN:HE22	10	2.14
(4,911)	1:A:20:GLN:HA	1:A:20:GLN:HE22	10	2.14
(4,911)	1:A:20:GLN:HA	1:A:20:GLN:HE21	10	2.14
(4,870)	1:A:9:LYS:HB2	1:A:30:GLY:HA3	7	2.14
(4,870)	1:A:9:LYS:HB2	1:A:30:GLY:HA2	7	2.14
(4,870)	1:A:9:LYS:HB2	1:A:30:GLY:HA3	7	2.14
(4,870)	1:A:9:LYS:HB2	1:A:30:GLY:HA2	7	2.14

Continued on next page...

Continued from previous page...

Key	Atom-1	Atom-2	Model ID	Violation (Å)
(4,829)	1:A:15:ARG:HB2	1:A:15:ARG:HD3	9	2.14
(4,829)	1:A:15:ARG:HB2	1:A:15:ARG:HD2	9	2.14
(4,829)	1:A:15:ARG:HB2	1:A:15:ARG:HD3	9	2.14
(4,829)	1:A:15:ARG:HB2	1:A:15:ARG:HD2	9	2.14
(4,829)	1:A:15:ARG:HB2	1:A:15:ARG:HD3	9	2.14
(4,829)	1:A:15:ARG:HB3	1:A:15:ARG:HD2	9	2.14
(4,829)	1:A:15:ARG:HB3	1:A:15:ARG:HD3	9	2.14
(4,803)	1:A:8:GLU:HB3	1:A:9:LYS:H	3	2.14
(4,803)	1:A:8:GLU:HB2	1:A:9:LYS:H	3	2.14
(4,785)	1:A:24:LYS:HA	1:A:24:LYS:HG2	8	2.14
(4,785)	1:A:24:LYS:HA	1:A:24:LYS:HG3	8	2.14
(4,785)	1:A:24:LYS:HA	1:A:24:LYS:HG2	8	2.14
(4,785)	1:A:24:LYS:HA	1:A:24:LYS:HG3	8	2.14
(4,781)	1:A:24:LYS:HA	1:A:24:LYS:HB2	6	2.14
(4,781)	1:A:24:LYS:HA	1:A:24:LYS:HB2	6	2.14
(4,781)	1:A:24:LYS:HA	1:A:24:LYS:HB3	6	2.14
(4,718)	1:A:15:ARG:HB3	1:A:15:ARG:HD3	4	2.14
(4,718)	1:A:15:ARG:HB3	1:A:15:ARG:HD2	4	2.14
(4,718)	1:A:15:ARG:HB3	1:A:15:ARG:HD3	4	2.14
(4,646)	1:A:53:THR:H	1:A:57:SER:HB3	4	2.14
(4,646)	1:A:53:THR:H	1:A:57:SER:HB2	4	2.14
(4,645)	1:A:57:SER:HA	1:A:57:SER:HB3	6	2.14
(4,645)	1:A:57:SER:HA	1:A:57:SER:HB2	6	2.14
(4,645)	1:A:57:SER:HA	1:A:57:SER:HB3	6	2.14
(4,645)	1:A:57:SER:HA	1:A:57:SER:HB3	9	2.14
(4,645)	1:A:57:SER:HA	1:A:57:SER:HB2	9	2.14
(4,645)	1:A:57:SER:HA	1:A:57:SER:HB3	9	2.14
(4,645)	1:A:57:SER:HA	1:A:57:SER:HB3	18	2.14
(4,645)	1:A:57:SER:HA	1:A:57:SER:HB2	18	2.14
(4,645)	1:A:57:SER:HA	1:A:57:SER:HB3	18	2.14
(4,613)	1:A:47:LYS:HA	1:A:47:LYS:HG2	4	2.14
(4,613)	1:A:47:LYS:HA	1:A:47:LYS:HG2	4	2.14
(4,613)	1:A:47:LYS:HA	1:A:47:LYS:HG3	4	2.14
(4,613)	1:A:47:LYS:HA	1:A:47:LYS:HG3	4	2.14
(4,613)	1:A:47:LYS:HA	1:A:47:LYS:HG2	12	2.14
(4,613)	1:A:47:LYS:HA	1:A:47:LYS:HG2	12	2.14
(4,613)	1:A:47:LYS:HA	1:A:47:LYS:HG3	12	2.14
(4,613)	1:A:47:LYS:HA	1:A:47:LYS:HG3	12	2.14
(4,613)	1:A:47:LYS:HA	1:A:47:LYS:HG2	18	2.14
(4,613)	1:A:47:LYS:HA	1:A:47:LYS:HG2	18	2.14
(4,613)	1:A:47:LYS:HA	1:A:47:LYS:HG3	18	2.14
(4,613)	1:A:47:LYS:HA	1:A:47:LYS:HG3	18	2.14

Continued on next page...

Continued from previous page...

Key	Atom-1	Atom-2	Model ID	Violation (Å)
(4,527)	1:A:16:SER:HA	1:A:16:SER:HB3	7	2.14
(4,527)	1:A:16:SER:HA	1:A:16:SER:HB2	7	2.14
(4,527)	1:A:16:SER:HA	1:A:16:SER:HB3	7	2.14
(4,527)	1:A:16:SER:HA	1:A:16:SER:HB3	9	2.14
(4,527)	1:A:16:SER:HA	1:A:16:SER:HB2	9	2.14
(4,527)	1:A:16:SER:HA	1:A:16:SER:HB3	9	2.14
(4,490)	1:A:37:LYS:HG2	1:A:37:LYS:HE2	5	2.14
(4,490)	1:A:37:LYS:HG2	1:A:37:LYS:HE3	5	2.14
(4,490)	1:A:37:LYS:HG3	1:A:37:LYS:HE3	5	2.14
(4,490)	1:A:37:LYS:HG2	1:A:37:LYS:HE3	5	2.14
(4,490)	1:A:37:LYS:HG2	1:A:37:LYS:HE2	14	2.14
(4,490)	1:A:37:LYS:HG2	1:A:37:LYS:HE3	14	2.14
(4,490)	1:A:37:LYS:HG3	1:A:37:LYS:HE3	14	2.14
(4,490)	1:A:37:LYS:HG2	1:A:37:LYS:HE3	14	2.14
(4,490)	1:A:37:LYS:HG2	1:A:37:LYS:HE2	15	2.14
(4,490)	1:A:37:LYS:HG2	1:A:37:LYS:HE3	15	2.14
(4,490)	1:A:37:LYS:HG3	1:A:37:LYS:HE3	15	2.14
(4,490)	1:A:37:LYS:HG2	1:A:37:LYS:HE3	15	2.14
(4,49)	1:A:44:ASP:H	1:A:44:ASP:HB3	6	2.14
(4,49)	1:A:44:ASP:H	1:A:44:ASP:HB2	6	2.14
(4,49)	1:A:44:ASP:H	1:A:44:ASP:HB2	6	2.14
(4,49)	1:A:44:ASP:H	1:A:44:ASP:HB3	6	2.14
(4,487)	1:A:50:LYS:HG2	1:A:50:LYS:HE2	12	2.14
(4,487)	1:A:50:LYS:HG2	1:A:50:LYS:HE3	12	2.14
(4,487)	1:A:50:LYS:HG2	1:A:50:LYS:HE2	12	2.14
(4,487)	1:A:50:LYS:HG2	1:A:50:LYS:HE3	12	2.14
(4,487)	1:A:50:LYS:HG2	1:A:50:LYS:HE2	14	2.14
(4,487)	1:A:50:LYS:HG2	1:A:50:LYS:HE3	14	2.14
(4,487)	1:A:50:LYS:HG2	1:A:50:LYS:HE2	14	2.14
(4,487)	1:A:50:LYS:HG2	1:A:50:LYS:HE3	14	2.14
(4,474)	1:A:31:CYS:HA	1:A:31:CYS:HB2	4	2.14
(4,474)	1:A:31:CYS:HA	1:A:31:CYS:HB2	4	2.14
(4,474)	1:A:31:CYS:HA	1:A:31:CYS:HB3	4	2.14
(4,464)	1:A:6:LYS:HG2	1:A:6:LYS:HE2	12	2.14
(4,464)	1:A:6:LYS:HG2	1:A:6:LYS:HE3	12	2.14
(4,464)	1:A:6:LYS:HG3	1:A:6:LYS:HE2	12	2.14
(4,464)	1:A:6:LYS:HG3	1:A:6:LYS:HE3	12	2.14
(4,377)	1:A:6:LYS:HB3	1:A:7:GLY:H	13	2.14
(4,377)	1:A:6:LYS:HB2	1:A:7:GLY:H	13	2.14
(4,377)	1:A:6:LYS:HB3	1:A:7:GLY:H	13	2.14
(4,274)	1:A:56:ASP:H	1:A:56:ASP:HB2	2	2.14
(4,274)	1:A:56:ASP:H	1:A:56:ASP:HB2	2	2.14

Continued on next page...

Continued from previous page...

Key	Atom-1	Atom-2	Model ID	Violation (Å)
(4,274)	1:A:56:ASP:H	1:A:56:ASP:HB3	2	2.14
(4,274)	1:A:56:ASP:H	1:A:56:ASP:HB2	14	2.14
(4,274)	1:A:56:ASP:H	1:A:56:ASP:HB2	14	2.14
(4,274)	1:A:56:ASP:H	1:A:56:ASP:HB3	14	2.14
(4,213)	1:A:15:ARG:H	1:A:15:ARG:HB2	11	2.14
(4,213)	1:A:15:ARG:H	1:A:15:ARG:HB2	11	2.14
(4,213)	1:A:15:ARG:H	1:A:15:ARG:HB3	11	2.14
(4,1197)	1:A:8:GLU:HA	1:A:8:GLU:HG2	10	2.14
(4,1197)	1:A:8:GLU:HA	1:A:8:GLU:HG3	10	2.14
(4,1197)	1:A:8:GLU:HA	1:A:8:GLU:HG2	10	2.14
(4,1197)	1:A:8:GLU:HA	1:A:8:GLU:HG3	10	2.14
(4,1195)	1:A:51:GLU:HA	1:A:51:GLU:HG2	9	2.14
(4,1195)	1:A:51:GLU:HA	1:A:51:GLU:HG3	9	2.14
(4,1195)	1:A:51:GLU:HA	1:A:51:GLU:HG2	9	2.14
(4,1195)	1:A:51:GLU:HA	1:A:51:GLU:HG3	9	2.14
(4,1195)	1:A:51:GLU:HA	1:A:51:GLU:HG2	13	2.14
(4,1195)	1:A:51:GLU:HA	1:A:51:GLU:HG3	13	2.14
(4,1195)	1:A:51:GLU:HA	1:A:51:GLU:HG2	13	2.14
(4,1195)	1:A:51:GLU:HA	1:A:51:GLU:HG3	13	2.14
(4,1195)	1:A:51:GLU:HA	1:A:51:GLU:HG2	14	2.14
(4,1195)	1:A:51:GLU:HA	1:A:51:GLU:HG3	14	2.14
(4,1195)	1:A:51:GLU:HA	1:A:51:GLU:HG2	14	2.14
(4,1195)	1:A:51:GLU:HA	1:A:51:GLU:HG3	14	2.14
(4,1190)	1:A:50:LYS:HA	1:A:50:LYS:HD2	9	2.14
(4,1190)	1:A:50:LYS:HA	1:A:50:LYS:HD3	9	2.14
(4,1113)	1:A:46:CYS:HB2	1:A:52:CYS:H	7	2.14
(4,1113)	1:A:46:CYS:HB2	1:A:52:CYS:H	7	2.14
(4,1113)	1:A:46:CYS:HB3	1:A:52:CYS:H	7	2.14
(4,1091)	1:A:59:LYS:HA	1:A:59:LYS:HG2	14	2.14
(4,1091)	1:A:59:LYS:HA	1:A:59:LYS:HG3	14	2.14
(4,1091)	1:A:59:LYS:HA	1:A:59:LYS:HG2	14	2.14
(4,1091)	1:A:59:LYS:HA	1:A:59:LYS:HG3	14	2.14
(4,1091)	1:A:59:LYS:HA	1:A:59:LYS:HG2	20	2.14
(4,1091)	1:A:59:LYS:HA	1:A:59:LYS:HG3	20	2.14
(4,1091)	1:A:59:LYS:HA	1:A:59:LYS:HG2	20	2.14
(4,1091)	1:A:59:LYS:HA	1:A:59:LYS:HG3	20	2.14
(4,1068)	1:A:4:LYS:HG2	1:A:4:LYS:HE2	20	2.14
(4,1068)	1:A:4:LYS:HG2	1:A:4:LYS:HE3	20	2.14
(4,1068)	1:A:4:LYS:HG3	1:A:4:LYS:HE2	20	2.14
(4,1068)	1:A:4:LYS:HG3	1:A:4:LYS:HE3	20	2.14
(4,1031)	1:A:26:GLN:HA	1:A:26:GLN:HG2	1	2.14
(4,1031)	1:A:26:GLN:HA	1:A:26:GLN:HG3	1	2.14

Continued on next page...

Continued from previous page...

Key	Atom-1	Atom-2	Model ID	Violation (Å)
(4,1031)	1:A:26:GLN:HA	1:A:26:GLN:HG2	1	2.14
(4,1031)	1:A:26:GLN:HA	1:A:26:GLN:HG3	1	2.14
(4,1031)	1:A:26:GLN:HA	1:A:26:GLN:HG2	2	2.14
(4,1031)	1:A:26:GLN:HA	1:A:26:GLN:HG3	2	2.14
(4,1031)	1:A:26:GLN:HA	1:A:26:GLN:HG2	2	2.14
(4,1031)	1:A:26:GLN:HA	1:A:26:GLN:HG3	2	2.14
(4,1031)	1:A:26:GLN:HA	1:A:26:GLN:HG2	14	2.14
(4,1031)	1:A:26:GLN:HA	1:A:26:GLN:HG3	14	2.14
(4,1031)	1:A:26:GLN:HA	1:A:26:GLN:HG2	14	2.14
(4,1031)	1:A:26:GLN:HA	1:A:26:GLN:HG3	14	2.14
(4,996)	1:A:55:PRO:HA	1:A:58:CYS:HB2	19	2.13
(4,996)	1:A:55:PRO:HA	1:A:58:CYS:HB2	19	2.13
(4,996)	1:A:55:PRO:HA	1:A:58:CYS:HB3	19	2.13
(4,895)	1:A:54:GLY:HA2	1:A:55:PRO:HD2	5	2.13
(4,895)	1:A:54:GLY:HA3	1:A:55:PRO:HD2	5	2.13
(4,895)	1:A:54:GLY:HA2	1:A:55:PRO:HD2	19	2.13
(4,895)	1:A:54:GLY:HA3	1:A:55:PRO:HD2	19	2.13
(4,838)	1:A:46:CYS:HB3	1:A:51:GLU:HA	3	2.13
(4,838)	1:A:46:CYS:HB2	1:A:51:GLU:HA	3	2.13
(4,803)	1:A:8:GLU:HB3	1:A:9:LYS:H	6	2.13
(4,803)	1:A:8:GLU:HB2	1:A:9:LYS:H	6	2.13
(4,785)	1:A:24:LYS:HA	1:A:24:LYS:HG2	7	2.13
(4,785)	1:A:24:LYS:HA	1:A:24:LYS:HG3	7	2.13
(4,785)	1:A:24:LYS:HA	1:A:24:LYS:HG2	7	2.13
(4,785)	1:A:24:LYS:HA	1:A:24:LYS:HG3	7	2.13
(4,785)	1:A:24:LYS:HA	1:A:24:LYS:HG2	20	2.13
(4,785)	1:A:24:LYS:HA	1:A:24:LYS:HG3	20	2.13
(4,785)	1:A:24:LYS:HA	1:A:24:LYS:HG2	20	2.13
(4,785)	1:A:24:LYS:HA	1:A:24:LYS:HG3	20	2.13
(4,783)	1:A:9:LYS:HA	1:A:9:LYS:HG2	12	2.13
(4,783)	1:A:9:LYS:HA	1:A:9:LYS:HG2	12	2.13
(4,783)	1:A:9:LYS:HA	1:A:9:LYS:HG3	12	2.13
(4,74)	1:A:57:SER:H	1:A:57:SER:HB3	15	2.13
(4,74)	1:A:57:SER:H	1:A:57:SER:HB2	15	2.13
(4,74)	1:A:57:SER:H	1:A:57:SER:HB2	15	2.13
(4,74)	1:A:57:SER:H	1:A:57:SER:HB3	15	2.13
(4,645)	1:A:57:SER:HA	1:A:57:SER:HB3	2	2.13
(4,645)	1:A:57:SER:HA	1:A:57:SER:HB2	2	2.13
(4,645)	1:A:57:SER:HA	1:A:57:SER:HB3	2	2.13
(4,604)	1:A:53:THR:H	1:A:57:SER:HB2	19	2.13
(4,604)	1:A:53:THR:H	1:A:57:SER:HB3	19	2.13
(4,604)	1:A:53:THR:H	1:A:57:SER:HB2	19	2.13

Continued on next page...

Continued from previous page...

Key	Atom-1	Atom-2	Model ID	Violation (Å)
(4,604)	1:A:53:THR:H	1:A:57:SER:HB3	19	2.13
(4,527)	1:A:16:SER:HA	1:A:16:SER:HB3	5	2.13
(4,527)	1:A:16:SER:HA	1:A:16:SER:HB2	5	2.13
(4,527)	1:A:16:SER:HA	1:A:16:SER:HB3	5	2.13
(4,527)	1:A:16:SER:HA	1:A:16:SER:HB3	10	2.13
(4,527)	1:A:16:SER:HA	1:A:16:SER:HB2	10	2.13
(4,527)	1:A:16:SER:HA	1:A:16:SER:HB3	10	2.13
(4,527)	1:A:16:SER:HA	1:A:16:SER:HB3	11	2.13
(4,527)	1:A:16:SER:HA	1:A:16:SER:HB2	11	2.13
(4,527)	1:A:16:SER:HA	1:A:16:SER:HB3	11	2.13
(4,527)	1:A:16:SER:HA	1:A:16:SER:HB3	13	2.13
(4,527)	1:A:16:SER:HA	1:A:16:SER:HB2	13	2.13
(4,527)	1:A:16:SER:HA	1:A:16:SER:HB3	13	2.13
(4,527)	1:A:16:SER:HA	1:A:16:SER:HB3	14	2.13
(4,527)	1:A:16:SER:HA	1:A:16:SER:HB2	14	2.13
(4,527)	1:A:16:SER:HA	1:A:16:SER:HB3	14	2.13
(4,527)	1:A:16:SER:HA	1:A:16:SER:HB3	20	2.13
(4,527)	1:A:16:SER:HA	1:A:16:SER:HB2	20	2.13
(4,527)	1:A:16:SER:HA	1:A:16:SER:HB3	20	2.13
(4,490)	1:A:37:LYS:HG2	1:A:37:LYS:HE2	2	2.13
(4,490)	1:A:37:LYS:HG2	1:A:37:LYS:HE3	2	2.13
(4,490)	1:A:37:LYS:HG3	1:A:37:LYS:HE3	2	2.13
(4,490)	1:A:37:LYS:HG2	1:A:37:LYS:HE3	2	2.13
(4,490)	1:A:37:LYS:HG2	1:A:37:LYS:HE2	3	2.13
(4,490)	1:A:37:LYS:HG2	1:A:37:LYS:HE3	3	2.13
(4,490)	1:A:37:LYS:HG3	1:A:37:LYS:HE3	3	2.13
(4,490)	1:A:37:LYS:HG2	1:A:37:LYS:HE3	3	2.13
(4,490)	1:A:37:LYS:HG2	1:A:37:LYS:HE2	6	2.13
(4,490)	1:A:37:LYS:HG2	1:A:37:LYS:HE3	6	2.13
(4,490)	1:A:37:LYS:HG3	1:A:37:LYS:HE3	6	2.13
(4,490)	1:A:37:LYS:HG2	1:A:37:LYS:HE3	6	2.13
(4,490)	1:A:37:LYS:HG2	1:A:37:LYS:HE2	10	2.13
(4,490)	1:A:37:LYS:HG2	1:A:37:LYS:HE3	10	2.13
(4,490)	1:A:37:LYS:HG3	1:A:37:LYS:HE3	10	2.13
(4,490)	1:A:37:LYS:HG2	1:A:37:LYS:HE3	10	2.13
(4,490)	1:A:37:LYS:HG2	1:A:37:LYS:HE2	18	2.13
(4,490)	1:A:37:LYS:HG2	1:A:37:LYS:HE3	18	2.13
(4,490)	1:A:37:LYS:HG3	1:A:37:LYS:HE3	18	2.13
(4,490)	1:A:37:LYS:HG2	1:A:37:LYS:HE3	18	2.13
(4,474)	1:A:31:CYS:HA	1:A:31:CYS:HB2	5	2.13
(4,474)	1:A:31:CYS:HA	1:A:31:CYS:HB2	5	2.13
(4,474)	1:A:31:CYS:HA	1:A:31:CYS:HB3	5	2.13

Continued on next page...

Continued from previous page...

Key	Atom-1	Atom-2	Model ID	Violation (Å)
(4,474)	1:A:31:CYS:HA	1:A:31:CYS:HB2	8	2.13
(4,474)	1:A:31:CYS:HA	1:A:31:CYS:HB2	8	2.13
(4,474)	1:A:31:CYS:HA	1:A:31:CYS:HB3	8	2.13
(4,474)	1:A:31:CYS:HA	1:A:31:CYS:HB2	9	2.13
(4,474)	1:A:31:CYS:HA	1:A:31:CYS:HB2	9	2.13
(4,474)	1:A:31:CYS:HA	1:A:31:CYS:HB3	9	2.13
(4,474)	1:A:31:CYS:HA	1:A:31:CYS:HB2	14	2.13
(4,474)	1:A:31:CYS:HA	1:A:31:CYS:HB2	14	2.13
(4,474)	1:A:31:CYS:HA	1:A:31:CYS:HB3	14	2.13
(4,426)	1:A:29:GLU:HG2	1:A:30:GLY:H	1	2.13
(4,426)	1:A:29:GLU:HG3	1:A:30:GLY:H	1	2.13
(4,426)	1:A:29:GLU:HG2	1:A:30:GLY:H	1	2.13
(4,426)	1:A:29:GLU:HG3	1:A:30:GLY:H	1	2.13
(4,379)	1:A:65:SER:H	1:A:65:SER:HB2	9	2.13
(4,379)	1:A:65:SER:H	1:A:65:SER:HB2	9	2.13
(4,379)	1:A:65:SER:H	1:A:65:SER:HB3	9	2.13
(4,314)	1:A:58:CYS:H	1:A:58:CYS:HB2	9	2.13
(4,314)	1:A:58:CYS:H	1:A:58:CYS:HB2	9	2.13
(4,314)	1:A:58:CYS:H	1:A:58:CYS:HB3	9	2.13
(4,288)	1:A:8:GLU:HB2	1:A:9:LYS:H	14	2.13
(4,288)	1:A:8:GLU:HB3	1:A:9:LYS:H	14	2.13
(4,288)	1:A:8:GLU:HB3	1:A:9:LYS:H	14	2.13
(4,274)	1:A:56:ASP:H	1:A:56:ASP:HB2	4	2.13
(4,274)	1:A:56:ASP:H	1:A:56:ASP:HB2	4	2.13
(4,274)	1:A:56:ASP:H	1:A:56:ASP:HB3	4	2.13
(4,274)	1:A:56:ASP:H	1:A:56:ASP:HB2	8	2.13
(4,274)	1:A:56:ASP:H	1:A:56:ASP:HB2	8	2.13
(4,274)	1:A:56:ASP:H	1:A:56:ASP:HB3	8	2.13
(4,27)	1:A:25:CYS:H	1:A:25:CYS:HB2	4	2.13
(4,27)	1:A:25:CYS:H	1:A:25:CYS:HB3	4	2.13
(4,27)	1:A:25:CYS:H	1:A:25:CYS:HB2	4	2.13
(4,27)	1:A:25:CYS:H	1:A:25:CYS:HB3	4	2.13
(4,27)	1:A:25:CYS:H	1:A:25:CYS:HB2	14	2.13
(4,27)	1:A:25:CYS:H	1:A:25:CYS:HB3	14	2.13
(4,27)	1:A:25:CYS:H	1:A:25:CYS:HB2	14	2.13
(4,27)	1:A:25:CYS:H	1:A:25:CYS:HB3	14	2.13
(4,237)	1:A:37:LYS:H	1:A:37:LYS:HB3	1	2.13
(4,237)	1:A:37:LYS:H	1:A:37:LYS:HB2	1	2.13
(4,237)	1:A:37:LYS:H	1:A:37:LYS:HB3	1	2.13
(4,237)	1:A:37:LYS:H	1:A:37:LYS:HB2	1	2.13
(4,237)	1:A:37:LYS:H	1:A:37:LYS:HB3	8	2.13
(4,237)	1:A:37:LYS:H	1:A:37:LYS:HB2	8	2.13

Continued on next page...

Continued from previous page...

Key	Atom-1	Atom-2	Model ID	Violation (Å)
(4,237)	1:A:37:LYS:H	1:A:37:LYS:HB3	8	2.13
(4,237)	1:A:37:LYS:H	1:A:37:LYS:HB2	8	2.13
(4,1197)	1:A:8:GLU:HA	1:A:8:GLU:HG2	13	2.13
(4,1197)	1:A:8:GLU:HA	1:A:8:GLU:HG3	13	2.13
(4,1197)	1:A:8:GLU:HA	1:A:8:GLU:HG2	13	2.13
(4,1197)	1:A:8:GLU:HA	1:A:8:GLU:HG3	13	2.13
(4,1197)	1:A:8:GLU:HA	1:A:8:GLU:HG2	14	2.13
(4,1197)	1:A:8:GLU:HA	1:A:8:GLU:HG3	14	2.13
(4,1197)	1:A:8:GLU:HA	1:A:8:GLU:HG2	14	2.13
(4,1197)	1:A:8:GLU:HA	1:A:8:GLU:HG3	14	2.13
(4,1195)	1:A:51:GLU:HA	1:A:51:GLU:HG2	1	2.13
(4,1195)	1:A:51:GLU:HA	1:A:51:GLU:HG3	1	2.13
(4,1195)	1:A:51:GLU:HA	1:A:51:GLU:HG2	1	2.13
(4,1195)	1:A:51:GLU:HA	1:A:51:GLU:HG3	1	2.13
(4,1195)	1:A:51:GLU:HA	1:A:51:GLU:HG2	7	2.13
(4,1195)	1:A:51:GLU:HA	1:A:51:GLU:HG3	7	2.13
(4,1195)	1:A:51:GLU:HA	1:A:51:GLU:HG2	7	2.13
(4,1195)	1:A:51:GLU:HA	1:A:51:GLU:HG3	7	2.13
(4,1195)	1:A:51:GLU:HA	1:A:51:GLU:HG2	10	2.13
(4,1195)	1:A:51:GLU:HA	1:A:51:GLU:HG3	10	2.13
(4,1195)	1:A:51:GLU:HA	1:A:51:GLU:HG2	10	2.13
(4,1195)	1:A:51:GLU:HA	1:A:51:GLU:HG3	10	2.13
(4,1195)	1:A:51:GLU:HA	1:A:51:GLU:HG2	12	2.13
(4,1195)	1:A:51:GLU:HA	1:A:51:GLU:HG3	12	2.13
(4,1195)	1:A:51:GLU:HA	1:A:51:GLU:HG2	12	2.13
(4,1195)	1:A:51:GLU:HA	1:A:51:GLU:HG3	12	2.13
(4,1175)	1:A:8:GLU:HA	1:A:8:GLU:HB2	2	2.13
(4,1175)	1:A:8:GLU:HA	1:A:8:GLU:HB3	2	2.13
(4,1175)	1:A:8:GLU:HA	1:A:8:GLU:HB3	2	2.13
(4,1175)	1:A:8:GLU:HA	1:A:8:GLU:HB2	11	2.13
(4,1175)	1:A:8:GLU:HA	1:A:8:GLU:HB3	11	2.13
(4,1175)	1:A:8:GLU:HA	1:A:8:GLU:HB3	11	2.13
(4,1102)	1:A:59:LYS:H	1:A:59:LYS:HB3	6	2.13
(4,1102)	1:A:59:LYS:H	1:A:59:LYS:HB2	6	2.13
(4,1102)	1:A:59:LYS:H	1:A:59:LYS:HB3	6	2.13
(4,1102)	1:A:59:LYS:H	1:A:59:LYS:HB2	6	2.13
(4,1091)	1:A:59:LYS:HA	1:A:59:LYS:HG2	15	2.13
(4,1091)	1:A:59:LYS:HA	1:A:59:LYS:HG3	15	2.13
(4,1091)	1:A:59:LYS:HA	1:A:59:LYS:HG2	15	2.13
(4,1091)	1:A:59:LYS:HA	1:A:59:LYS:HG3	15	2.13
(4,1070)	1:A:9:LYS:HG2	1:A:9:LYS:HE2	1	2.13
(4,1070)	1:A:9:LYS:HG2	1:A:9:LYS:HE3	1	2.13

Continued on next page...

Continued from previous page...

Key	Atom-1	Atom-2	Model ID	Violation (Å)
(4,1070)	1:A:9:LYS:HG2	1:A:9:LYS:HE2	1	2.13
(4,1070)	1:A:9:LYS:HG2	1:A:9:LYS:HE3	1	2.13
(4,1070)	1:A:9:LYS:HG2	1:A:9:LYS:HE2	5	2.13
(4,1070)	1:A:9:LYS:HG2	1:A:9:LYS:HE3	5	2.13
(4,1070)	1:A:9:LYS:HG2	1:A:9:LYS:HE2	5	2.13
(4,1070)	1:A:9:LYS:HG2	1:A:9:LYS:HE3	5	2.13
(4,1070)	1:A:9:LYS:HG2	1:A:9:LYS:HE2	15	2.13
(4,1070)	1:A:9:LYS:HG2	1:A:9:LYS:HE3	15	2.13
(4,1070)	1:A:9:LYS:HG2	1:A:9:LYS:HE2	15	2.13
(4,1070)	1:A:9:LYS:HG2	1:A:9:LYS:HE3	15	2.13
(4,1068)	1:A:4:LYS:HG2	1:A:4:LYS:HE2	4	2.13
(4,1068)	1:A:4:LYS:HG2	1:A:4:LYS:HE3	4	2.13
(4,1068)	1:A:4:LYS:HG3	1:A:4:LYS:HE2	4	2.13
(4,1068)	1:A:4:LYS:HG3	1:A:4:LYS:HE3	4	2.13
(4,1068)	1:A:4:LYS:HG2	1:A:4:LYS:HE2	10	2.13
(4,1068)	1:A:4:LYS:HG2	1:A:4:LYS:HE3	10	2.13
(4,1068)	1:A:4:LYS:HG3	1:A:4:LYS:HE2	10	2.13
(4,1068)	1:A:4:LYS:HG3	1:A:4:LYS:HE3	10	2.13
(4,1068)	1:A:4:LYS:HG2	1:A:4:LYS:HE2	17	2.13
(4,1068)	1:A:4:LYS:HG2	1:A:4:LYS:HE3	17	2.13
(4,1068)	1:A:4:LYS:HG3	1:A:4:LYS:HE2	17	2.13
(4,1068)	1:A:4:LYS:HG3	1:A:4:LYS:HE3	17	2.13
(4,1033)	1:A:29:GLU:HB3	1:A:61:GLY:HA2	2	2.13
(4,1033)	1:A:29:GLU:HB3	1:A:61:GLY:HA3	2	2.13
(4,1033)	1:A:29:GLU:HB3	1:A:61:GLY:HA2	2	2.13
(4,1033)	1:A:29:GLU:HB2	1:A:61:GLY:HA2	2	2.13
(4,1033)	1:A:29:GLU:HB2	1:A:61:GLY:HA2	2	2.13
(4,1033)	1:A:29:GLU:HB2	1:A:61:GLY:HA3	2	2.13
(4,1)	1:A:16:SER:H	1:A:16:SER:HB2	1	2.13
(4,1)	1:A:16:SER:H	1:A:16:SER:HB3	1	2.13
(4,1)	1:A:16:SER:H	1:A:16:SER:HB2	1	2.13
(4,1)	1:A:16:SER:H	1:A:16:SER:HB3	1	2.13
(4,911)	1:A:20:GLN:HA	1:A:20:GLN:HE21	12	2.12
(4,911)	1:A:20:GLN:HA	1:A:20:GLN:HE22	12	2.12
(4,911)	1:A:20:GLN:HA	1:A:20:GLN:HE21	12	2.12
(4,911)	1:A:20:GLN:HA	1:A:20:GLN:HE22	12	2.12
(4,911)	1:A:20:GLN:HA	1:A:20:GLN:HE22	12	2.12
(4,911)	1:A:20:GLN:HA	1:A:20:GLN:HE21	12	2.12
(4,895)	1:A:54:GLY:HA2	1:A:55:PRO:HD2	13	2.12
(4,895)	1:A:54:GLY:HA3	1:A:55:PRO:HD2	13	2.12
(4,783)	1:A:9:LYS:HA	1:A:9:LYS:HG2	1	2.12
(4,783)	1:A:9:LYS:HA	1:A:9:LYS:HG2	1	2.12

Continued on next page...

Continued from previous page...

Key	Atom-1	Atom-2	Model ID	Violation (Å)
(4,783)	1:A:9:LYS:HA	1:A:9:LYS:HG3	1	2.12
(4,783)	1:A:9:LYS:HA	1:A:9:LYS:HG2	5	2.12
(4,783)	1:A:9:LYS:HA	1:A:9:LYS:HG2	5	2.12
(4,783)	1:A:9:LYS:HA	1:A:9:LYS:HG3	5	2.12
(4,716)	1:A:9:LYS:HD2	1:A:28:GLY:HA3	12	2.12
(4,716)	1:A:9:LYS:HD2	1:A:28:GLY:HA3	12	2.12
(4,716)	1:A:9:LYS:HD3	1:A:28:GLY:HA3	12	2.12
(4,716)	1:A:9:LYS:HD3	1:A:28:GLY:HA3	12	2.12
(4,645)	1:A:57:SER:HA	1:A:57:SER:HB3	10	2.12
(4,645)	1:A:57:SER:HA	1:A:57:SER:HB2	10	2.12
(4,645)	1:A:57:SER:HA	1:A:57:SER:HB3	10	2.12
(4,613)	1:A:47:LYS:HA	1:A:47:LYS:HG2	5	2.12
(4,613)	1:A:47:LYS:HA	1:A:47:LYS:HG2	5	2.12
(4,613)	1:A:47:LYS:HA	1:A:47:LYS:HG3	5	2.12
(4,613)	1:A:47:LYS:HA	1:A:47:LYS:HG3	5	2.12
(4,597)	1:A:45:GLY:HA2	1:A:53:THR:HG21	6	2.12
(4,597)	1:A:45:GLY:HA2	1:A:53:THR:HG22	6	2.12
(4,597)	1:A:45:GLY:HA2	1:A:53:THR:HG23	6	2.12
(4,597)	1:A:45:GLY:HA3	1:A:53:THR:HG21	6	2.12
(4,597)	1:A:45:GLY:HA3	1:A:53:THR:HG22	6	2.12
(4,597)	1:A:45:GLY:HA3	1:A:53:THR:HG23	6	2.12
(4,535)	1:A:37:LYS:HA	1:A:37:LYS:HG3	15	2.12
(4,535)	1:A:37:LYS:HA	1:A:37:LYS:HG2	15	2.12
(4,535)	1:A:37:LYS:HA	1:A:37:LYS:HG2	15	2.12
(4,535)	1:A:37:LYS:HA	1:A:37:LYS:HG2	15	2.12
(4,535)	1:A:37:LYS:HA	1:A:37:LYS:HG3	15	2.12
(4,535)	1:A:37:LYS:HA	1:A:37:LYS:HG3	15	2.12
(4,527)	1:A:16:SER:HA	1:A:16:SER:HB3	8	2.12
(4,527)	1:A:16:SER:HA	1:A:16:SER:HB2	8	2.12
(4,527)	1:A:16:SER:HA	1:A:16:SER:HB3	8	2.12
(4,527)	1:A:16:SER:HA	1:A:16:SER:HB3	16	2.12
(4,527)	1:A:16:SER:HA	1:A:16:SER:HB2	16	2.12
(4,527)	1:A:16:SER:HA	1:A:16:SER:HB3	16	2.12
(4,474)	1:A:31:CYS:HA	1:A:31:CYS:HB2	7	2.12
(4,474)	1:A:31:CYS:HA	1:A:31:CYS:HB2	7	2.12
(4,474)	1:A:31:CYS:HA	1:A:31:CYS:HB3	7	2.12
(4,474)	1:A:31:CYS:HA	1:A:31:CYS:HB2	15	2.12
(4,474)	1:A:31:CYS:HA	1:A:31:CYS:HB2	15	2.12
(4,474)	1:A:31:CYS:HA	1:A:31:CYS:HB3	15	2.12
(4,474)	1:A:31:CYS:HA	1:A:31:CYS:HB2	18	2.12
(4,474)	1:A:31:CYS:HA	1:A:31:CYS:HB2	18	2.12
(4,474)	1:A:31:CYS:HA	1:A:31:CYS:HB3	18	2.12

Continued on next page...

Continued from previous page...

Key	Atom-1	Atom-2	Model ID	Violation (Å)
(4,416)	1:A:45:GLY:HA3	1:A:53:THR:HG21	6	2.12
(4,416)	1:A:45:GLY:HA3	1:A:53:THR:HG22	6	2.12
(4,416)	1:A:45:GLY:HA3	1:A:53:THR:HG23	6	2.12
(4,416)	1:A:45:GLY:HA2	1:A:53:THR:HG21	6	2.12
(4,416)	1:A:45:GLY:HA2	1:A:53:THR:HG22	6	2.12
(4,416)	1:A:45:GLY:HA2	1:A:53:THR:HG23	6	2.12
(4,379)	1:A:65:SER:H	1:A:65:SER:HB2	5	2.12
(4,379)	1:A:65:SER:H	1:A:65:SER:HB2	5	2.12
(4,379)	1:A:65:SER:H	1:A:65:SER:HB3	5	2.12
(4,274)	1:A:56:ASP:H	1:A:56:ASP:HB2	7	2.12
(4,274)	1:A:56:ASP:H	1:A:56:ASP:HB2	7	2.12
(4,274)	1:A:56:ASP:H	1:A:56:ASP:HB3	7	2.12
(4,171)	1:A:43:SER:H	1:A:43:SER:HB3	4	2.12
(4,171)	1:A:43:SER:H	1:A:43:SER:HB2	4	2.12
(4,171)	1:A:43:SER:H	1:A:43:SER:HB3	4	2.12
(4,1180)	1:A:12:SER:HA	1:A:15:ARG:HD2	19	2.12
(4,1180)	1:A:12:SER:HA	1:A:15:ARG:HD3	19	2.12
(4,1180)	1:A:12:SER:HA	1:A:15:ARG:HD2	19	2.12
(4,1175)	1:A:8:GLU:HA	1:A:8:GLU:HB2	20	2.12
(4,1175)	1:A:8:GLU:HA	1:A:8:GLU:HB3	20	2.12
(4,1175)	1:A:8:GLU:HA	1:A:8:GLU:HB3	20	2.12
(4,1113)	1:A:46:CYS:HB2	1:A:52:CYS:H	12	2.12
(4,1113)	1:A:46:CYS:HB2	1:A:52:CYS:H	12	2.12
(4,1113)	1:A:46:CYS:HB3	1:A:52:CYS:H	12	2.12
(4,1091)	1:A:59:LYS:HA	1:A:59:LYS:HG2	19	2.12
(4,1091)	1:A:59:LYS:HA	1:A:59:LYS:HG3	19	2.12
(4,1091)	1:A:59:LYS:HA	1:A:59:LYS:HG2	19	2.12
(4,1091)	1:A:59:LYS:HA	1:A:59:LYS:HG3	19	2.12
(4,1068)	1:A:4:LYS:HG2	1:A:4:LYS:HE2	6	2.12
(4,1068)	1:A:4:LYS:HG2	1:A:4:LYS:HE3	6	2.12
(4,1068)	1:A:4:LYS:HG3	1:A:4:LYS:HE2	6	2.12
(4,1068)	1:A:4:LYS:HG3	1:A:4:LYS:HE3	6	2.12
(4,1058)	1:A:34:ALA:HA	1:A:37:LYS:HB2	19	2.12
(4,1058)	1:A:34:ALA:HA	1:A:37:LYS:HB3	19	2.12
(4,1058)	1:A:34:ALA:HA	1:A:37:LYS:HB3	19	2.12
(4,1058)	1:A:34:ALA:HA	1:A:37:LYS:HB2	19	2.12
(4,1033)	1:A:29:GLU:HB3	1:A:61:GLY:HA2	6	2.12
(4,1033)	1:A:29:GLU:HB3	1:A:61:GLY:HA3	6	2.12
(4,1033)	1:A:29:GLU:HB3	1:A:61:GLY:HA2	6	2.12
(4,1033)	1:A:29:GLU:HB2	1:A:61:GLY:HA2	6	2.12
(4,1033)	1:A:29:GLU:HB2	1:A:61:GLY:HA2	6	2.12
(4,1033)	1:A:29:GLU:HB2	1:A:61:GLY:HA3	6	2.12

Continued on next page...

Continued from previous page...

Key	Atom-1	Atom-2	Model ID	Violation (Å)
(4,1033)	1:A:29:GLU:HB3	1:A:61:GLY:HA2	9	2.12
(4,1033)	1:A:29:GLU:HB3	1:A:61:GLY:HA3	9	2.12
(4,1033)	1:A:29:GLU:HB3	1:A:61:GLY:HA2	9	2.12
(4,1033)	1:A:29:GLU:HB2	1:A:61:GLY:HA2	9	2.12
(4,1033)	1:A:29:GLU:HB2	1:A:61:GLY:HA2	9	2.12
(4,1033)	1:A:29:GLU:HB2	1:A:61:GLY:HA3	9	2.12
(4,1)	1:A:16:SER:H	1:A:16:SER:HB2	6	2.12
(4,1)	1:A:16:SER:H	1:A:16:SER:HB3	6	2.12
(4,1)	1:A:16:SER:H	1:A:16:SER:HB2	6	2.12
(4,1)	1:A:16:SER:H	1:A:16:SER:HB3	6	2.12
(4,940)	1:A:54:GLY:HA2	1:A:55:PRO:HD3	6	2.11
(4,940)	1:A:54:GLY:HA3	1:A:55:PRO:HD3	6	2.11
(4,733)	1:A:12:SER:HA	1:A:15:ARG:HB2	3	2.11
(4,733)	1:A:12:SER:HA	1:A:15:ARG:HB2	3	2.11
(4,733)	1:A:12:SER:HA	1:A:15:ARG:HB3	3	2.11
(4,645)	1:A:57:SER:HA	1:A:57:SER:HB3	5	2.11
(4,645)	1:A:57:SER:HA	1:A:57:SER:HB2	5	2.11
(4,645)	1:A:57:SER:HA	1:A:57:SER:HB3	5	2.11
(4,645)	1:A:57:SER:HA	1:A:57:SER:HB3	11	2.11
(4,645)	1:A:57:SER:HA	1:A:57:SER:HB2	11	2.11
(4,645)	1:A:57:SER:HA	1:A:57:SER:HB3	11	2.11
(4,645)	1:A:57:SER:HA	1:A:57:SER:HB3	19	2.11
(4,645)	1:A:57:SER:HA	1:A:57:SER:HB2	19	2.11
(4,645)	1:A:57:SER:HA	1:A:57:SER:HB3	19	2.11
(4,613)	1:A:47:LYS:HA	1:A:47:LYS:HG2	13	2.11
(4,613)	1:A:47:LYS:HA	1:A:47:LYS:HG2	13	2.11
(4,613)	1:A:47:LYS:HA	1:A:47:LYS:HG3	13	2.11
(4,613)	1:A:47:LYS:HA	1:A:47:LYS:HG3	13	2.11
(4,605)	1:A:8:GLU:HB2	1:A:9:LYS:H	14	2.11
(4,605)	1:A:8:GLU:HB3	1:A:9:LYS:H	14	2.11
(4,605)	1:A:8:GLU:HB2	1:A:9:LYS:H	14	2.11
(4,605)	1:A:8:GLU:HB3	1:A:9:LYS:H	14	2.11
(4,577)	1:A:16:SER:HB3	1:A:20:GLN:HG2	4	2.11
(4,577)	1:A:16:SER:HB3	1:A:20:GLN:HG3	4	2.11
(4,577)	1:A:16:SER:HB2	1:A:20:GLN:HG2	4	2.11
(4,577)	1:A:16:SER:HB2	1:A:20:GLN:HG3	4	2.11
(4,577)	1:A:16:SER:HB3	1:A:20:GLN:HG2	14	2.11
(4,577)	1:A:16:SER:HB3	1:A:20:GLN:HG3	14	2.11
(4,577)	1:A:16:SER:HB2	1:A:20:GLN:HG2	14	2.11
(4,577)	1:A:16:SER:HB2	1:A:20:GLN:HG3	14	2.11
(4,527)	1:A:16:SER:HA	1:A:16:SER:HB3	15	2.11
(4,527)	1:A:16:SER:HA	1:A:16:SER:HB2	15	2.11

Continued on next page...

Continued from previous page...

Key	Atom-1	Atom-2	Model ID	Violation (Å)
(4,527)	1:A:16:SER:HA	1:A:16:SER:HB3	15	2.11
(4,490)	1:A:37:LYS:HG2	1:A:37:LYS:HE2	7	2.11
(4,490)	1:A:37:LYS:HG2	1:A:37:LYS:HE3	7	2.11
(4,490)	1:A:37:LYS:HG3	1:A:37:LYS:HE3	7	2.11
(4,490)	1:A:37:LYS:HG2	1:A:37:LYS:HE3	7	2.11
(4,490)	1:A:37:LYS:HG2	1:A:37:LYS:HE2	17	2.11
(4,490)	1:A:37:LYS:HG2	1:A:37:LYS:HE3	17	2.11
(4,490)	1:A:37:LYS:HG3	1:A:37:LYS:HE3	17	2.11
(4,490)	1:A:37:LYS:HG2	1:A:37:LYS:HE3	17	2.11
(4,487)	1:A:50:LYS:HG2	1:A:50:LYS:HE2	3	2.11
(4,487)	1:A:50:LYS:HG2	1:A:50:LYS:HE3	3	2.11
(4,487)	1:A:50:LYS:HG2	1:A:50:LYS:HE2	3	2.11
(4,487)	1:A:50:LYS:HG2	1:A:50:LYS:HE3	3	2.11
(4,487)	1:A:50:LYS:HG2	1:A:50:LYS:HE2	13	2.11
(4,487)	1:A:50:LYS:HG2	1:A:50:LYS:HE3	13	2.11
(4,487)	1:A:50:LYS:HG2	1:A:50:LYS:HE2	13	2.11
(4,487)	1:A:50:LYS:HG2	1:A:50:LYS:HE3	13	2.11
(4,474)	1:A:31:CYS:HA	1:A:31:CYS:HB2	1	2.11
(4,474)	1:A:31:CYS:HA	1:A:31:CYS:HB2	1	2.11
(4,474)	1:A:31:CYS:HA	1:A:31:CYS:HB3	1	2.11
(4,464)	1:A:6:LYS:HG2	1:A:6:LYS:HE2	17	2.11
(4,464)	1:A:6:LYS:HG2	1:A:6:LYS:HE3	17	2.11
(4,464)	1:A:6:LYS:HG3	1:A:6:LYS:HE2	17	2.11
(4,464)	1:A:6:LYS:HG3	1:A:6:LYS:HE3	17	2.11
(4,379)	1:A:65:SER:H	1:A:65:SER:HB2	19	2.11
(4,379)	1:A:65:SER:H	1:A:65:SER:HB2	19	2.11
(4,379)	1:A:65:SER:H	1:A:65:SER:HB3	19	2.11
(4,214)	1:A:15:ARG:H	1:A:15:ARG:HG3	4	2.11
(4,214)	1:A:15:ARG:H	1:A:15:ARG:HG2	4	2.11
(4,214)	1:A:15:ARG:H	1:A:15:ARG:HG3	4	2.11
(4,213)	1:A:15:ARG:H	1:A:15:ARG:HB2	3	2.11
(4,213)	1:A:15:ARG:H	1:A:15:ARG:HB2	3	2.11
(4,213)	1:A:15:ARG:H	1:A:15:ARG:HB3	3	2.11
(4,213)	1:A:15:ARG:H	1:A:15:ARG:HB2	6	2.11
(4,213)	1:A:15:ARG:H	1:A:15:ARG:HB2	6	2.11
(4,213)	1:A:15:ARG:H	1:A:15:ARG:HB3	6	2.11
(4,171)	1:A:43:SER:H	1:A:43:SER:HB3	18	2.11
(4,171)	1:A:43:SER:H	1:A:43:SER:HB2	18	2.11
(4,171)	1:A:43:SER:H	1:A:43:SER:HB3	18	2.11
(4,1192)	1:A:6:LYS:HB2	1:A:6:LYS:HE2	11	2.11
(4,1192)	1:A:6:LYS:HB2	1:A:6:LYS:HE2	11	2.11
(4,1192)	1:A:6:LYS:HB2	1:A:6:LYS:HE3	11	2.11

Continued on next page...

Continued from previous page...

Key	Atom-1	Atom-2	Model ID	Violation (Å)
(4,1190)	1:A:50:LYS:HA	1:A:50:LYS:HD2	19	2.11
(4,1190)	1:A:50:LYS:HA	1:A:50:LYS:HD3	19	2.11
(4,1102)	1:A:59:LYS:H	1:A:59:LYS:HB3	17	2.11
(4,1102)	1:A:59:LYS:H	1:A:59:LYS:HB2	17	2.11
(4,1102)	1:A:59:LYS:H	1:A:59:LYS:HB3	17	2.11
(4,1102)	1:A:59:LYS:H	1:A:59:LYS:HB2	17	2.11
(4,1070)	1:A:9:LYS:HG2	1:A:9:LYS:HE2	3	2.11
(4,1070)	1:A:9:LYS:HG2	1:A:9:LYS:HE3	3	2.11
(4,1070)	1:A:9:LYS:HG2	1:A:9:LYS:HE2	3	2.11
(4,1070)	1:A:9:LYS:HG2	1:A:9:LYS:HE3	3	2.11
(4,1031)	1:A:26:GLN:HA	1:A:26:GLN:HG2	5	2.11
(4,1031)	1:A:26:GLN:HA	1:A:26:GLN:HG3	5	2.11
(4,1031)	1:A:26:GLN:HA	1:A:26:GLN:HG2	5	2.11
(4,1031)	1:A:26:GLN:HA	1:A:26:GLN:HG3	5	2.11
(4,1)	1:A:16:SER:H	1:A:16:SER:HB2	4	2.11
(4,1)	1:A:16:SER:H	1:A:16:SER:HB3	4	2.11
(4,1)	1:A:16:SER:H	1:A:16:SER:HB2	4	2.11
(4,1)	1:A:16:SER:H	1:A:16:SER:HB3	4	2.11
(4,996)	1:A:55:PRO:HA	1:A:58:CYS:HB2	13	2.1
(4,996)	1:A:55:PRO:HA	1:A:58:CYS:HB2	13	2.1
(4,996)	1:A:55:PRO:HA	1:A:58:CYS:HB3	13	2.1
(4,940)	1:A:54:GLY:HA2	1:A:55:PRO:HD3	2	2.1
(4,940)	1:A:54:GLY:HA3	1:A:55:PRO:HD3	2	2.1
(4,790)	1:A:47:LYS:HG2	1:A:66:CYS:HB3	18	2.1
(4,790)	1:A:47:LYS:HG2	1:A:66:CYS:HB3	20	2.1
(4,783)	1:A:9:LYS:HA	1:A:9:LYS:HG2	14	2.1
(4,783)	1:A:9:LYS:HA	1:A:9:LYS:HG2	14	2.1
(4,783)	1:A:9:LYS:HA	1:A:9:LYS:HG3	14	2.1
(4,774)	1:A:6:LYS:HA	1:A:6:LYS:HG2	13	2.1
(4,774)	1:A:6:LYS:HA	1:A:6:LYS:HG2	13	2.1
(4,774)	1:A:6:LYS:HA	1:A:6:LYS:HG3	13	2.1
(4,774)	1:A:6:LYS:HA	1:A:6:LYS:HG3	13	2.1
(4,74)	1:A:57:SER:H	1:A:57:SER:HB3	4	2.1
(4,74)	1:A:57:SER:H	1:A:57:SER:HB2	4	2.1
(4,74)	1:A:57:SER:H	1:A:57:SER:HB2	4	2.1
(4,74)	1:A:57:SER:H	1:A:57:SER:HB3	4	2.1
(4,677)	1:A:52:CYS:HA	1:A:57:SER:HB3	10	2.1
(4,677)	1:A:52:CYS:HA	1:A:57:SER:HB2	10	2.1
(4,677)	1:A:52:CYS:HA	1:A:57:SER:HB2	10	2.1
(4,677)	1:A:52:CYS:HA	1:A:57:SER:HB3	10	2.1
(4,675)	1:A:52:CYS:HA	1:A:57:SER:HB2	10	2.1
(4,675)	1:A:52:CYS:HA	1:A:57:SER:HB2	10	2.1

Continued on next page...

Continued from previous page...

Key	Atom-1	Atom-2	Model ID	Violation (Å)
(4,675)	1:A:52:CYS:HA	1:A:57:SER:HB3	10	2.1
(4,675)	1:A:52:CYS:HA	1:A:57:SER:HB3	10	2.1
(4,641)	1:A:6:LYS:HA	1:A:6:LYS:HG3	13	2.1
(4,641)	1:A:6:LYS:HA	1:A:6:LYS:HG2	13	2.1
(4,641)	1:A:6:LYS:HA	1:A:6:LYS:HG2	13	2.1
(4,641)	1:A:6:LYS:HA	1:A:6:LYS:HG3	13	2.1
(4,613)	1:A:47:LYS:HA	1:A:47:LYS:HG2	9	2.1
(4,613)	1:A:47:LYS:HA	1:A:47:LYS:HG2	9	2.1
(4,613)	1:A:47:LYS:HA	1:A:47:LYS:HG3	9	2.1
(4,613)	1:A:47:LYS:HA	1:A:47:LYS:HG3	9	2.1
(4,613)	1:A:47:LYS:HA	1:A:47:LYS:HG2	19	2.1
(4,613)	1:A:47:LYS:HA	1:A:47:LYS:HG2	19	2.1
(4,613)	1:A:47:LYS:HA	1:A:47:LYS:HG3	19	2.1
(4,613)	1:A:47:LYS:HA	1:A:47:LYS:HG3	19	2.1
(4,577)	1:A:16:SER:HB3	1:A:20:GLN:HG2	18	2.1
(4,577)	1:A:16:SER:HB3	1:A:20:GLN:HG3	18	2.1
(4,577)	1:A:16:SER:HB2	1:A:20:GLN:HG2	18	2.1
(4,577)	1:A:16:SER:HB2	1:A:20:GLN:HG3	18	2.1
(4,554)	1:A:40:ASN:HB2	1:A:40:ASN:HD21	14	2.1
(4,554)	1:A:40:ASN:HB2	1:A:40:ASN:HD22	14	2.1
(4,554)	1:A:40:ASN:HB2	1:A:40:ASN:HD21	15	2.1
(4,554)	1:A:40:ASN:HB2	1:A:40:ASN:HD22	15	2.1
(4,535)	1:A:37:LYS:HA	1:A:37:LYS:HG3	9	2.1
(4,535)	1:A:37:LYS:HA	1:A:37:LYS:HG2	9	2.1
(4,535)	1:A:37:LYS:HA	1:A:37:LYS:HG2	9	2.1
(4,535)	1:A:37:LYS:HA	1:A:37:LYS:HG2	9	2.1
(4,535)	1:A:37:LYS:HA	1:A:37:LYS:HG3	9	2.1
(4,535)	1:A:37:LYS:HA	1:A:37:LYS:HG3	9	2.1
(4,535)	1:A:37:LYS:HA	1:A:37:LYS:HG3	16	2.1
(4,535)	1:A:37:LYS:HA	1:A:37:LYS:HG2	16	2.1
(4,535)	1:A:37:LYS:HA	1:A:37:LYS:HG2	16	2.1
(4,535)	1:A:37:LYS:HA	1:A:37:LYS:HG2	16	2.1
(4,535)	1:A:37:LYS:HA	1:A:37:LYS:HG3	16	2.1
(4,535)	1:A:37:LYS:HA	1:A:37:LYS:HG3	16	2.1
(4,490)	1:A:37:LYS:HG2	1:A:37:LYS:HE2	1	2.1
(4,490)	1:A:37:LYS:HG2	1:A:37:LYS:HE3	1	2.1
(4,490)	1:A:37:LYS:HG3	1:A:37:LYS:HE3	1	2.1
(4,490)	1:A:37:LYS:HG2	1:A:37:LYS:HE3	1	2.1
(4,474)	1:A:31:CYS:HA	1:A:31:CYS:HB2	10	2.1
(4,474)	1:A:31:CYS:HA	1:A:31:CYS:HB2	10	2.1
(4,474)	1:A:31:CYS:HA	1:A:31:CYS:HB3	10	2.1
(4,474)	1:A:31:CYS:HA	1:A:31:CYS:HB2	13	2.1

Continued on next page...

Continued from previous page...

Key	Atom-1	Atom-2	Model ID	Violation (Å)
(4,474)	1:A:31:CYS:HA	1:A:31:CYS:HB2	13	2.1
(4,474)	1:A:31:CYS:HA	1:A:31:CYS:HB3	13	2.1
(4,274)	1:A:56:ASP:H	1:A:56:ASP:HB2	3	2.1
(4,274)	1:A:56:ASP:H	1:A:56:ASP:HB2	3	2.1
(4,274)	1:A:56:ASP:H	1:A:56:ASP:HB3	3	2.1
(4,1197)	1:A:8:GLU:HA	1:A:8:GLU:HG2	7	2.1
(4,1197)	1:A:8:GLU:HA	1:A:8:GLU:HG3	7	2.1
(4,1197)	1:A:8:GLU:HA	1:A:8:GLU:HG2	7	2.1
(4,1197)	1:A:8:GLU:HA	1:A:8:GLU:HG3	7	2.1
(4,1182)	1:A:16:SER:HB2	1:A:17:GLU:H	16	2.1
(4,1182)	1:A:16:SER:HB3	1:A:17:GLU:H	16	2.1
(4,1182)	1:A:16:SER:HB3	1:A:17:GLU:H	16	2.1
(4,1182)	1:A:16:SER:HB2	1:A:17:GLU:H	20	2.1
(4,1182)	1:A:16:SER:HB3	1:A:17:GLU:H	20	2.1
(4,1182)	1:A:16:SER:HB3	1:A:17:GLU:H	20	2.1
(4,1180)	1:A:12:SER:HA	1:A:15:ARG:HD2	7	2.1
(4,1180)	1:A:12:SER:HA	1:A:15:ARG:HD3	7	2.1
(4,1180)	1:A:12:SER:HA	1:A:15:ARG:HD2	7	2.1
(4,1070)	1:A:9:LYS:HG2	1:A:9:LYS:HE2	7	2.1
(4,1070)	1:A:9:LYS:HG2	1:A:9:LYS:HE3	7	2.1
(4,1070)	1:A:9:LYS:HG2	1:A:9:LYS:HE2	7	2.1
(4,1070)	1:A:9:LYS:HG2	1:A:9:LYS:HE3	7	2.1
(4,1069)	1:A:37:LYS:HG2	1:A:37:LYS:HE2	4	2.1
(4,1069)	1:A:37:LYS:HG2	1:A:37:LYS:HE3	4	2.1
(4,1069)	1:A:37:LYS:HG2	1:A:37:LYS:HE3	4	2.1
(4,1069)	1:A:37:LYS:HG2	1:A:37:LYS:HE2	8	2.1
(4,1069)	1:A:37:LYS:HG2	1:A:37:LYS:HE3	8	2.1
(4,1069)	1:A:37:LYS:HG2	1:A:37:LYS:HE3	8	2.1
(4,1058)	1:A:34:ALA:HA	1:A:37:LYS:HB2	7	2.1
(4,1058)	1:A:34:ALA:HA	1:A:37:LYS:HB3	7	2.1
(4,1058)	1:A:34:ALA:HA	1:A:37:LYS:HB3	7	2.1
(4,1058)	1:A:34:ALA:HA	1:A:37:LYS:HB2	7	2.1
(4,940)	1:A:54:GLY:HA2	1:A:55:PRO:HD3	14	2.09
(4,940)	1:A:54:GLY:HA3	1:A:55:PRO:HD3	14	2.09
(4,803)	1:A:8:GLU:HB3	1:A:9:LYS:H	7	2.09
(4,803)	1:A:8:GLU:HB2	1:A:9:LYS:H	7	2.09
(4,785)	1:A:24:LYS:HA	1:A:24:LYS:HG2	14	2.09
(4,785)	1:A:24:LYS:HA	1:A:24:LYS:HG3	14	2.09
(4,785)	1:A:24:LYS:HA	1:A:24:LYS:HG2	14	2.09
(4,785)	1:A:24:LYS:HA	1:A:24:LYS:HG3	14	2.09
(4,774)	1:A:6:LYS:HA	1:A:6:LYS:HG2	20	2.09
(4,774)	1:A:6:LYS:HA	1:A:6:LYS:HG2	20	2.09

Continued on next page...

Continued from previous page...

Key	Atom-1	Atom-2	Model ID	Violation (Å)
(4,774)	1:A:6:LYS:HA	1:A:6:LYS:HG3	20	2.09
(4,774)	1:A:6:LYS:HA	1:A:6:LYS:HG3	20	2.09
(4,645)	1:A:57:SER:HA	1:A:57:SER:HB3	8	2.09
(4,645)	1:A:57:SER:HA	1:A:57:SER:HB2	8	2.09
(4,645)	1:A:57:SER:HA	1:A:57:SER:HB3	8	2.09
(4,645)	1:A:57:SER:HA	1:A:57:SER:HB3	13	2.09
(4,645)	1:A:57:SER:HA	1:A:57:SER:HB2	13	2.09
(4,645)	1:A:57:SER:HA	1:A:57:SER:HB3	13	2.09
(4,645)	1:A:57:SER:HA	1:A:57:SER:HB3	20	2.09
(4,645)	1:A:57:SER:HA	1:A:57:SER:HB2	20	2.09
(4,645)	1:A:57:SER:HA	1:A:57:SER:HB3	20	2.09
(4,641)	1:A:6:LYS:HA	1:A:6:LYS:HG3	20	2.09
(4,641)	1:A:6:LYS:HA	1:A:6:LYS:HG2	20	2.09
(4,641)	1:A:6:LYS:HA	1:A:6:LYS:HG2	20	2.09
(4,641)	1:A:6:LYS:HA	1:A:6:LYS:HG3	20	2.09
(4,583)	1:A:67:LYS:HG2	1:A:67:LYS:HE2	3	2.09
(4,583)	1:A:67:LYS:HG2	1:A:67:LYS:HE2	3	2.09
(4,583)	1:A:67:LYS:HG2	1:A:67:LYS:HE3	3	2.09
(4,577)	1:A:16:SER:HB3	1:A:20:GLN:HG2	8	2.09
(4,577)	1:A:16:SER:HB3	1:A:20:GLN:HG3	8	2.09
(4,577)	1:A:16:SER:HB2	1:A:20:GLN:HG2	8	2.09
(4,577)	1:A:16:SER:HB2	1:A:20:GLN:HG3	8	2.09
(4,535)	1:A:37:LYS:HA	1:A:37:LYS:HG3	20	2.09
(4,535)	1:A:37:LYS:HA	1:A:37:LYS:HG2	20	2.09
(4,535)	1:A:37:LYS:HA	1:A:37:LYS:HG2	20	2.09
(4,535)	1:A:37:LYS:HA	1:A:37:LYS:HG2	20	2.09
(4,535)	1:A:37:LYS:HA	1:A:37:LYS:HG3	20	2.09
(4,535)	1:A:37:LYS:HA	1:A:37:LYS:HG3	20	2.09
(4,490)	1:A:37:LYS:HG2	1:A:37:LYS:HE2	4	2.09
(4,490)	1:A:37:LYS:HG2	1:A:37:LYS:HE3	4	2.09
(4,490)	1:A:37:LYS:HG3	1:A:37:LYS:HE3	4	2.09
(4,490)	1:A:37:LYS:HG2	1:A:37:LYS:HE3	4	2.09
(4,490)	1:A:37:LYS:HG2	1:A:37:LYS:HE2	8	2.09
(4,490)	1:A:37:LYS:HG2	1:A:37:LYS:HE3	8	2.09
(4,490)	1:A:37:LYS:HG3	1:A:37:LYS:HE3	8	2.09
(4,490)	1:A:37:LYS:HG2	1:A:37:LYS:HE3	8	2.09
(4,49)	1:A:44:ASP:H	1:A:44:ASP:HB3	8	2.09
(4,49)	1:A:44:ASP:H	1:A:44:ASP:HB2	8	2.09
(4,49)	1:A:44:ASP:H	1:A:44:ASP:HB2	8	2.09
(4,49)	1:A:44:ASP:H	1:A:44:ASP:HB3	8	2.09
(4,474)	1:A:31:CYS:HA	1:A:31:CYS:HB2	11	2.09
(4,474)	1:A:31:CYS:HA	1:A:31:CYS:HB2	11	2.09

Continued on next page...

Continued from previous page...

Key	Atom-1	Atom-2	Model ID	Violation (Å)
(4,474)	1:A:31:CYS:HA	1:A:31:CYS:HB3	11	2.09
(4,474)	1:A:31:CYS:HA	1:A:31:CYS:HB2	16	2.09
(4,474)	1:A:31:CYS:HA	1:A:31:CYS:HB2	16	2.09
(4,474)	1:A:31:CYS:HA	1:A:31:CYS:HB3	16	2.09
(4,464)	1:A:6:LYS:HG2	1:A:6:LYS:HE2	20	2.09
(4,464)	1:A:6:LYS:HG2	1:A:6:LYS:HE3	20	2.09
(4,464)	1:A:6:LYS:HG3	1:A:6:LYS:HE2	20	2.09
(4,464)	1:A:6:LYS:HG3	1:A:6:LYS:HE3	20	2.09
(4,314)	1:A:58:CYS:H	1:A:58:CYS:HB2	5	2.09
(4,314)	1:A:58:CYS:H	1:A:58:CYS:HB2	5	2.09
(4,314)	1:A:58:CYS:H	1:A:58:CYS:HB3	5	2.09
(4,314)	1:A:58:CYS:H	1:A:58:CYS:HB2	10	2.09
(4,314)	1:A:58:CYS:H	1:A:58:CYS:HB2	10	2.09
(4,314)	1:A:58:CYS:H	1:A:58:CYS:HB3	10	2.09
(4,288)	1:A:8:GLU:HB2	1:A:9:LYS:H	6	2.09
(4,288)	1:A:8:GLU:HB3	1:A:9:LYS:H	6	2.09
(4,288)	1:A:8:GLU:HB3	1:A:9:LYS:H	6	2.09
(4,27)	1:A:25:CYS:H	1:A:25:CYS:HB2	10	2.09
(4,27)	1:A:25:CYS:H	1:A:25:CYS:HB3	10	2.09
(4,27)	1:A:25:CYS:H	1:A:25:CYS:HB2	10	2.09
(4,27)	1:A:25:CYS:H	1:A:25:CYS:HB3	10	2.09
(4,27)	1:A:25:CYS:H	1:A:25:CYS:HB2	13	2.09
(4,27)	1:A:25:CYS:H	1:A:25:CYS:HB3	13	2.09
(4,27)	1:A:25:CYS:H	1:A:25:CYS:HB2	13	2.09
(4,27)	1:A:25:CYS:H	1:A:25:CYS:HB3	13	2.09
(4,27)	1:A:25:CYS:H	1:A:25:CYS:HB2	18	2.09
(4,27)	1:A:25:CYS:H	1:A:25:CYS:HB3	18	2.09
(4,27)	1:A:25:CYS:H	1:A:25:CYS:HB2	18	2.09
(4,27)	1:A:25:CYS:H	1:A:25:CYS:HB3	18	2.09
(4,1197)	1:A:8:GLU:HA	1:A:8:GLU:HG2	19	2.09
(4,1197)	1:A:8:GLU:HA	1:A:8:GLU:HG3	19	2.09
(4,1197)	1:A:8:GLU:HA	1:A:8:GLU:HG2	19	2.09
(4,1197)	1:A:8:GLU:HA	1:A:8:GLU:HG3	19	2.09
(4,1190)	1:A:50:LYS:HA	1:A:50:LYS:HD2	12	2.09
(4,1190)	1:A:50:LYS:HA	1:A:50:LYS:HD3	12	2.09
(4,1153)	1:A:32:THR:HA	1:A:37:LYS:HG2	14	2.09
(4,1070)	1:A:9:LYS:HG2	1:A:9:LYS:HE2	17	2.09
(4,1070)	1:A:9:LYS:HG2	1:A:9:LYS:HE3	17	2.09
(4,1070)	1:A:9:LYS:HG2	1:A:9:LYS:HE2	17	2.09
(4,1070)	1:A:9:LYS:HG2	1:A:9:LYS:HE3	17	2.09
(4,1031)	1:A:26:GLN:HA	1:A:26:GLN:HG2	9	2.09
(4,1031)	1:A:26:GLN:HA	1:A:26:GLN:HG3	9	2.09

Continued on next page...

Continued from previous page...

Key	Atom-1	Atom-2	Model ID	Violation (Å)
(4,1031)	1:A:26:GLN:HA	1:A:26:GLN:HG2	9	2.09
(4,1031)	1:A:26:GLN:HA	1:A:26:GLN:HG3	9	2.09
(4,1031)	1:A:26:GLN:HA	1:A:26:GLN:HG2	17	2.09
(4,1031)	1:A:26:GLN:HA	1:A:26:GLN:HG3	17	2.09
(4,1031)	1:A:26:GLN:HA	1:A:26:GLN:HG2	17	2.09
(4,1031)	1:A:26:GLN:HA	1:A:26:GLN:HG3	17	2.09
(4,1031)	1:A:26:GLN:HA	1:A:26:GLN:HG2	19	2.09
(4,1031)	1:A:26:GLN:HA	1:A:26:GLN:HG3	19	2.09
(4,1031)	1:A:26:GLN:HA	1:A:26:GLN:HG2	19	2.09
(4,1031)	1:A:26:GLN:HA	1:A:26:GLN:HG3	19	2.09
(4,996)	1:A:55:PRO:HA	1:A:58:CYS:HB2	4	2.08
(4,996)	1:A:55:PRO:HA	1:A:58:CYS:HB2	4	2.08
(4,996)	1:A:55:PRO:HA	1:A:58:CYS:HB3	4	2.08
(4,996)	1:A:55:PRO:HA	1:A:58:CYS:HB2	12	2.08
(4,996)	1:A:55:PRO:HA	1:A:58:CYS:HB2	12	2.08
(4,996)	1:A:55:PRO:HA	1:A:58:CYS:HB3	12	2.08
(4,98)	1:A:33:CYS:H	1:A:33:CYS:HB3	6	2.08
(4,98)	1:A:33:CYS:H	1:A:33:CYS:HB2	6	2.08
(4,98)	1:A:33:CYS:H	1:A:33:CYS:HB2	6	2.08
(4,98)	1:A:33:CYS:H	1:A:33:CYS:HB3	6	2.08
(4,98)	1:A:33:CYS:H	1:A:33:CYS:HB3	12	2.08
(4,98)	1:A:33:CYS:H	1:A:33:CYS:HB2	12	2.08
(4,98)	1:A:33:CYS:H	1:A:33:CYS:HB2	12	2.08
(4,98)	1:A:33:CYS:H	1:A:33:CYS:HB3	12	2.08
(4,98)	1:A:33:CYS:H	1:A:33:CYS:HB3	13	2.08
(4,98)	1:A:33:CYS:H	1:A:33:CYS:HB2	13	2.08
(4,98)	1:A:33:CYS:H	1:A:33:CYS:HB2	13	2.08
(4,98)	1:A:33:CYS:H	1:A:33:CYS:HB3	13	2.08
(4,967)	1:A:40:ASN:HD21	1:A:67:LYS:HA	5	2.08
(4,967)	1:A:40:ASN:HD22	1:A:67:LYS:HA	5	2.08
(4,957)	1:A:7:GLY:HA2	1:A:10:CYS:HB2	3	2.08
(4,957)	1:A:7:GLY:HA3	1:A:10:CYS:HB2	3	2.08
(4,952)	1:A:16:SER:HB2	1:A:20:GLN:HG3	2	2.08
(4,952)	1:A:16:SER:HB3	1:A:20:GLN:HG2	2	2.08
(4,952)	1:A:16:SER:HB2	1:A:20:GLN:HG2	2	2.08
(4,952)	1:A:16:SER:HB3	1:A:20:GLN:HG2	2	2.08
(4,952)	1:A:16:SER:HB2	1:A:20:GLN:HG2	2	2.08
(4,74)	1:A:57:SER:H	1:A:57:SER:HB3	14	2.08
(4,74)	1:A:57:SER:H	1:A:57:SER:HB2	14	2.08
(4,74)	1:A:57:SER:H	1:A:57:SER:HB2	14	2.08
(4,74)	1:A:57:SER:H	1:A:57:SER:HB3	14	2.08
(4,646)	1:A:53:THR:H	1:A:57:SER:HB3	14	2.08

Continued on next page...

Continued from previous page...

Key	Atom-1	Atom-2	Model ID	Violation (Å)
(4,646)	1:A:53:THR:H	1:A:57:SER:HB2	14	2.08
(4,577)	1:A:16:SER:HB3	1:A:20:GLN:HG2	7	2.08
(4,577)	1:A:16:SER:HB3	1:A:20:GLN:HG3	7	2.08
(4,577)	1:A:16:SER:HB2	1:A:20:GLN:HG2	7	2.08
(4,577)	1:A:16:SER:HB2	1:A:20:GLN:HG3	7	2.08
(4,577)	1:A:16:SER:HB3	1:A:20:GLN:HG2	15	2.08
(4,577)	1:A:16:SER:HB3	1:A:20:GLN:HG3	15	2.08
(4,577)	1:A:16:SER:HB2	1:A:20:GLN:HG2	15	2.08
(4,577)	1:A:16:SER:HB2	1:A:20:GLN:HG3	15	2.08
(4,535)	1:A:37:LYS:HA	1:A:37:LYS:HG3	6	2.08
(4,535)	1:A:37:LYS:HA	1:A:37:LYS:HG2	6	2.08
(4,535)	1:A:37:LYS:HA	1:A:37:LYS:HG2	6	2.08
(4,535)	1:A:37:LYS:HA	1:A:37:LYS:HG2	6	2.08
(4,535)	1:A:37:LYS:HA	1:A:37:LYS:HG3	6	2.08
(4,535)	1:A:37:LYS:HA	1:A:37:LYS:HG3	6	2.08
(4,535)	1:A:37:LYS:HA	1:A:37:LYS:HG3	7	2.08
(4,535)	1:A:37:LYS:HA	1:A:37:LYS:HG2	7	2.08
(4,535)	1:A:37:LYS:HA	1:A:37:LYS:HG2	7	2.08
(4,535)	1:A:37:LYS:HA	1:A:37:LYS:HG2	7	2.08
(4,535)	1:A:37:LYS:HA	1:A:37:LYS:HG3	7	2.08
(4,535)	1:A:37:LYS:HA	1:A:37:LYS:HG3	7	2.08
(4,426)	1:A:29:GLU:HG2	1:A:30:GLY:H	20	2.08
(4,426)	1:A:29:GLU:HG3	1:A:30:GLY:H	20	2.08
(4,426)	1:A:29:GLU:HG2	1:A:30:GLY:H	20	2.08
(4,426)	1:A:29:GLU:HG3	1:A:30:GLY:H	20	2.08
(4,379)	1:A:65:SER:H	1:A:65:SER:HB2	12	2.08
(4,379)	1:A:65:SER:H	1:A:65:SER:HB2	12	2.08
(4,379)	1:A:65:SER:H	1:A:65:SER:HB3	12	2.08
(4,314)	1:A:58:CYS:H	1:A:58:CYS:HB2	16	2.08
(4,314)	1:A:58:CYS:H	1:A:58:CYS:HB2	16	2.08
(4,314)	1:A:58:CYS:H	1:A:58:CYS:HB3	16	2.08
(4,280)	1:A:40:ASN:HD22	1:A:67:LYS:HA	5	2.08
(4,280)	1:A:40:ASN:HD21	1:A:67:LYS:HA	5	2.08
(4,249)	1:A:9:LYS:HE2	1:A:29:GLU:H	20	2.08
(4,249)	1:A:9:LYS:HE3	1:A:29:GLU:H	20	2.08
(4,249)	1:A:9:LYS:HE2	1:A:29:GLU:H	20	2.08
(4,249)	1:A:9:LYS:HE3	1:A:29:GLU:H	20	2.08
(4,237)	1:A:37:LYS:H	1:A:37:LYS:HB3	2	2.08
(4,237)	1:A:37:LYS:H	1:A:37:LYS:HB2	2	2.08
(4,237)	1:A:37:LYS:H	1:A:37:LYS:HB3	2	2.08
(4,237)	1:A:37:LYS:H	1:A:37:LYS:HB2	2	2.08
(4,1197)	1:A:8:GLU:HA	1:A:8:GLU:HG2	5	2.08

Continued on next page...

Continued from previous page...

Key	Atom-1	Atom-2	Model ID	Violation (Å)
(4,1197)	1:A:8:GLU:HA	1:A:8:GLU:HG3	5	2.08
(4,1197)	1:A:8:GLU:HA	1:A:8:GLU:HG2	5	2.08
(4,1197)	1:A:8:GLU:HA	1:A:8:GLU:HG3	5	2.08
(4,1197)	1:A:8:GLU:HA	1:A:8:GLU:HG2	12	2.08
(4,1197)	1:A:8:GLU:HA	1:A:8:GLU:HG3	12	2.08
(4,1197)	1:A:8:GLU:HA	1:A:8:GLU:HG2	12	2.08
(4,1197)	1:A:8:GLU:HA	1:A:8:GLU:HG3	12	2.08
(4,1195)	1:A:51:GLU:HA	1:A:51:GLU:HG2	3	2.08
(4,1195)	1:A:51:GLU:HA	1:A:51:GLU:HG3	3	2.08
(4,1195)	1:A:51:GLU:HA	1:A:51:GLU:HG2	3	2.08
(4,1195)	1:A:51:GLU:HA	1:A:51:GLU:HG3	3	2.08
(4,1195)	1:A:51:GLU:HA	1:A:51:GLU:HG2	11	2.08
(4,1195)	1:A:51:GLU:HA	1:A:51:GLU:HG3	11	2.08
(4,1195)	1:A:51:GLU:HA	1:A:51:GLU:HG2	11	2.08
(4,1195)	1:A:51:GLU:HA	1:A:51:GLU:HG3	11	2.08
(4,1190)	1:A:50:LYS:HA	1:A:50:LYS:HD2	20	2.08
(4,1190)	1:A:50:LYS:HA	1:A:50:LYS:HD3	20	2.08
(4,1142)	1:A:31:CYS:H	1:A:31:CYS:HB3	9	2.08
(4,1142)	1:A:31:CYS:H	1:A:31:CYS:HB2	9	2.08
(4,1142)	1:A:31:CYS:H	1:A:31:CYS:HB2	9	2.08
(4,1142)	1:A:31:CYS:H	1:A:31:CYS:HB3	9	2.08
(4,1058)	1:A:34:ALA:HA	1:A:37:LYS:HB2	20	2.08
(4,1058)	1:A:34:ALA:HA	1:A:37:LYS:HB3	20	2.08
(4,1058)	1:A:34:ALA:HA	1:A:37:LYS:HB3	20	2.08
(4,1058)	1:A:34:ALA:HA	1:A:37:LYS:HB2	20	2.08
(4,1046)	1:A:32:THR:HG21	1:A:37:LYS:HE2	12	2.08
(4,1046)	1:A:32:THR:HG21	1:A:37:LYS:HE3	12	2.08
(4,1046)	1:A:32:THR:HG22	1:A:37:LYS:HE2	12	2.08
(4,1046)	1:A:32:THR:HG22	1:A:37:LYS:HE3	12	2.08
(4,1046)	1:A:32:THR:HG23	1:A:37:LYS:HE2	12	2.08
(4,1046)	1:A:32:THR:HG23	1:A:37:LYS:HE3	12	2.08
(4,996)	1:A:55:PRO:HA	1:A:58:CYS:HB2	18	2.07
(4,996)	1:A:55:PRO:HA	1:A:58:CYS:HB2	18	2.07
(4,996)	1:A:55:PRO:HA	1:A:58:CYS:HB3	18	2.07
(4,995)	1:A:39:CYS:HB3	1:A:54:GLY:HA3	1	2.07
(4,995)	1:A:39:CYS:HB3	1:A:54:GLY:HA2	1	2.07
(4,98)	1:A:33:CYS:H	1:A:33:CYS:HB3	5	2.07
(4,98)	1:A:33:CYS:H	1:A:33:CYS:HB2	5	2.07
(4,98)	1:A:33:CYS:H	1:A:33:CYS:HB2	5	2.07
(4,98)	1:A:33:CYS:H	1:A:33:CYS:HB3	5	2.07
(4,98)	1:A:33:CYS:H	1:A:33:CYS:HB3	14	2.07
(4,98)	1:A:33:CYS:H	1:A:33:CYS:HB2	14	2.07

Continued on next page...

Continued from previous page...

Key	Atom-1	Atom-2	Model ID	Violation (Å)
(4,98)	1:A:33:CYS:H	1:A:33:CYS:HB2	14	2.07
(4,98)	1:A:33:CYS:H	1:A:33:CYS:HB3	14	2.07
(4,952)	1:A:16:SER:HB2	1:A:20:GLN:HG3	16	2.07
(4,952)	1:A:16:SER:HB3	1:A:20:GLN:HG2	16	2.07
(4,952)	1:A:16:SER:HB2	1:A:20:GLN:HG2	16	2.07
(4,952)	1:A:16:SER:HB3	1:A:20:GLN:HG2	16	2.07
(4,952)	1:A:16:SER:HB2	1:A:20:GLN:HG2	16	2.07
(4,829)	1:A:15:ARG:HB2	1:A:15:ARG:HD3	17	2.07
(4,829)	1:A:15:ARG:HB2	1:A:15:ARG:HD2	17	2.07
(4,829)	1:A:15:ARG:HB2	1:A:15:ARG:HD3	17	2.07
(4,829)	1:A:15:ARG:HB2	1:A:15:ARG:HD2	17	2.07
(4,829)	1:A:15:ARG:HB2	1:A:15:ARG:HD3	17	2.07
(4,829)	1:A:15:ARG:HB3	1:A:15:ARG:HD2	17	2.07
(4,829)	1:A:15:ARG:HB3	1:A:15:ARG:HD3	17	2.07
(4,824)	1:A:39:CYS:HB2	1:A:55:PRO:HA	7	2.07
(4,797)	1:A:39:CYS:HB2	1:A:55:PRO:HA	7	2.07
(4,783)	1:A:9:LYS:HA	1:A:9:LYS:HG2	16	2.07
(4,783)	1:A:9:LYS:HA	1:A:9:LYS:HG2	16	2.07
(4,783)	1:A:9:LYS:HA	1:A:9:LYS:HG3	16	2.07
(4,74)	1:A:57:SER:H	1:A:57:SER:HB3	7	2.07
(4,74)	1:A:57:SER:H	1:A:57:SER:HB2	7	2.07
(4,74)	1:A:57:SER:H	1:A:57:SER:HB2	7	2.07
(4,74)	1:A:57:SER:H	1:A:57:SER:HB3	7	2.07
(4,716)	1:A:9:LYS:HD2	1:A:28:GLY:HA3	20	2.07
(4,716)	1:A:9:LYS:HD2	1:A:28:GLY:HA3	20	2.07
(4,716)	1:A:9:LYS:HD3	1:A:28:GLY:HA3	20	2.07
(4,716)	1:A:9:LYS:HD3	1:A:28:GLY:HA3	20	2.07
(4,583)	1:A:67:LYS:HG2	1:A:67:LYS:HE2	15	2.07
(4,583)	1:A:67:LYS:HG2	1:A:67:LYS:HE2	15	2.07
(4,583)	1:A:67:LYS:HG2	1:A:67:LYS:HE3	15	2.07
(4,535)	1:A:37:LYS:HA	1:A:37:LYS:HG3	3	2.07
(4,535)	1:A:37:LYS:HA	1:A:37:LYS:HG2	3	2.07
(4,535)	1:A:37:LYS:HA	1:A:37:LYS:HG2	3	2.07
(4,535)	1:A:37:LYS:HA	1:A:37:LYS:HG2	3	2.07
(4,535)	1:A:37:LYS:HA	1:A:37:LYS:HG3	3	2.07
(4,535)	1:A:37:LYS:HA	1:A:37:LYS:HG3	3	2.07
(4,535)	1:A:37:LYS:HA	1:A:37:LYS:HG3	19	2.07
(4,535)	1:A:37:LYS:HA	1:A:37:LYS:HG2	19	2.07
(4,535)	1:A:37:LYS:HA	1:A:37:LYS:HG2	19	2.07
(4,535)	1:A:37:LYS:HA	1:A:37:LYS:HG2	19	2.07
(4,535)	1:A:37:LYS:HA	1:A:37:LYS:HG3	19	2.07
(4,535)	1:A:37:LYS:HA	1:A:37:LYS:HG3	19	2.07
(4,535)	1:A:37:LYS:HA	1:A:37:LYS:HG3	19	2.07

Continued on next page...

Continued from previous page...

Key	Atom-1	Atom-2	Model ID	Violation (Å)
(4,237)	1:A:37:LYS:H	1:A:37:LYS:HB3	5	2.07
(4,237)	1:A:37:LYS:H	1:A:37:LYS:HB2	5	2.07
(4,237)	1:A:37:LYS:H	1:A:37:LYS:HB3	5	2.07
(4,237)	1:A:37:LYS:H	1:A:37:LYS:HB2	5	2.07
(4,214)	1:A:15:ARG:H	1:A:15:ARG:HG3	2	2.07
(4,214)	1:A:15:ARG:H	1:A:15:ARG:HG2	2	2.07
(4,214)	1:A:15:ARG:H	1:A:15:ARG:HG3	2	2.07
(4,106)	1:A:18:PRO:HD2	1:A:20:GLN:HE21	12	2.07
(4,106)	1:A:18:PRO:HD2	1:A:20:GLN:HE22	12	2.07
(4,106)	1:A:18:PRO:HD2	1:A:20:GLN:HE21	12	2.07
(4,106)	1:A:18:PRO:HD2	1:A:20:GLN:HE22	12	2.07
(4,1)	1:A:16:SER:H	1:A:16:SER:HB2	12	2.07
(4,1)	1:A:16:SER:H	1:A:16:SER:HB3	12	2.07
(4,1)	1:A:16:SER:H	1:A:16:SER:HB2	12	2.07
(4,1)	1:A:16:SER:H	1:A:16:SER:HB3	12	2.07
(4,996)	1:A:55:PRO:HA	1:A:58:CYS:HB2	3	2.06
(4,996)	1:A:55:PRO:HA	1:A:58:CYS:HB2	3	2.06
(4,996)	1:A:55:PRO:HA	1:A:58:CYS:HB3	3	2.06
(4,996)	1:A:55:PRO:HA	1:A:58:CYS:HB2	17	2.06
(4,996)	1:A:55:PRO:HA	1:A:58:CYS:HB2	17	2.06
(4,996)	1:A:55:PRO:HA	1:A:58:CYS:HB3	17	2.06
(4,98)	1:A:33:CYS:H	1:A:33:CYS:HB3	9	2.06
(4,98)	1:A:33:CYS:H	1:A:33:CYS:HB2	9	2.06
(4,98)	1:A:33:CYS:H	1:A:33:CYS:HB2	9	2.06
(4,98)	1:A:33:CYS:H	1:A:33:CYS:HB3	9	2.06
(4,98)	1:A:33:CYS:H	1:A:33:CYS:HB3	15	2.06
(4,98)	1:A:33:CYS:H	1:A:33:CYS:HB2	15	2.06
(4,98)	1:A:33:CYS:H	1:A:33:CYS:HB2	15	2.06
(4,98)	1:A:33:CYS:H	1:A:33:CYS:HB3	15	2.06
(4,952)	1:A:16:SER:HB2	1:A:20:GLN:HG3	6	2.06
(4,952)	1:A:16:SER:HB3	1:A:20:GLN:HG2	6	2.06
(4,952)	1:A:16:SER:HB2	1:A:20:GLN:HG2	6	2.06
(4,952)	1:A:16:SER:HB3	1:A:20:GLN:HG2	6	2.06
(4,952)	1:A:16:SER:HB2	1:A:20:GLN:HG2	6	2.06
(4,952)	1:A:16:SER:HB2	1:A:20:GLN:HG3	11	2.06
(4,952)	1:A:16:SER:HB3	1:A:20:GLN:HG2	11	2.06
(4,952)	1:A:16:SER:HB2	1:A:20:GLN:HG2	11	2.06
(4,952)	1:A:16:SER:HB3	1:A:20:GLN:HG2	11	2.06
(4,952)	1:A:16:SER:HB2	1:A:20:GLN:HG2	11	2.06
(4,911)	1:A:20:GLN:HA	1:A:20:GLN:HE21	2	2.06
(4,911)	1:A:20:GLN:HA	1:A:20:GLN:HE22	2	2.06
(4,911)	1:A:20:GLN:HA	1:A:20:GLN:HE21	2	2.06

Continued on next page...

Continued from previous page...

Key	Atom-1	Atom-2	Model ID	Violation (Å)
(4,911)	1:A:20:GLN:HA	1:A:20:GLN:HE22	2	2.06
(4,911)	1:A:20:GLN:HA	1:A:20:GLN:HE22	2	2.06
(4,911)	1:A:20:GLN:HA	1:A:20:GLN:HE21	2	2.06
(4,911)	1:A:20:GLN:HA	1:A:20:GLN:HE21	7	2.06
(4,911)	1:A:20:GLN:HA	1:A:20:GLN:HE22	7	2.06
(4,911)	1:A:20:GLN:HA	1:A:20:GLN:HE21	7	2.06
(4,911)	1:A:20:GLN:HA	1:A:20:GLN:HE22	7	2.06
(4,911)	1:A:20:GLN:HA	1:A:20:GLN:HE22	7	2.06
(4,911)	1:A:20:GLN:HA	1:A:20:GLN:HE21	7	2.06
(4,829)	1:A:15:ARG:HB2	1:A:15:ARG:HD3	8	2.06
(4,829)	1:A:15:ARG:HB2	1:A:15:ARG:HD2	8	2.06
(4,829)	1:A:15:ARG:HB2	1:A:15:ARG:HD3	8	2.06
(4,829)	1:A:15:ARG:HB2	1:A:15:ARG:HD2	8	2.06
(4,829)	1:A:15:ARG:HB2	1:A:15:ARG:HD3	8	2.06
(4,829)	1:A:15:ARG:HB3	1:A:15:ARG:HD2	8	2.06
(4,829)	1:A:15:ARG:HB3	1:A:15:ARG:HD3	8	2.06
(4,825)	1:A:39:CYS:HB3	1:A:55:PRO:HD3	2	2.06
(4,790)	1:A:47:LYS:HG2	1:A:66:CYS:HB3	4	2.06
(4,790)	1:A:47:LYS:HG2	1:A:66:CYS:HB3	12	2.06
(4,774)	1:A:6:LYS:HA	1:A:6:LYS:HG2	19	2.06
(4,774)	1:A:6:LYS:HA	1:A:6:LYS:HG2	19	2.06
(4,774)	1:A:6:LYS:HA	1:A:6:LYS:HG3	19	2.06
(4,774)	1:A:6:LYS:HA	1:A:6:LYS:HG3	19	2.06
(4,641)	1:A:6:LYS:HA	1:A:6:LYS:HG3	19	2.06
(4,641)	1:A:6:LYS:HA	1:A:6:LYS:HG2	19	2.06
(4,641)	1:A:6:LYS:HA	1:A:6:LYS:HG2	19	2.06
(4,641)	1:A:6:LYS:HA	1:A:6:LYS:HG3	19	2.06
(4,613)	1:A:47:LYS:HA	1:A:47:LYS:HG2	17	2.06
(4,613)	1:A:47:LYS:HA	1:A:47:LYS:HG2	17	2.06
(4,613)	1:A:47:LYS:HA	1:A:47:LYS:HG3	17	2.06
(4,613)	1:A:47:LYS:HA	1:A:47:LYS:HG3	17	2.06
(4,604)	1:A:53:THR:H	1:A:57:SER:HB2	6	2.06
(4,604)	1:A:53:THR:H	1:A:57:SER:HB3	6	2.06
(4,604)	1:A:53:THR:H	1:A:57:SER:HB2	6	2.06
(4,604)	1:A:53:THR:H	1:A:57:SER:HB3	6	2.06
(4,583)	1:A:67:LYS:HG2	1:A:67:LYS:HE2	11	2.06
(4,583)	1:A:67:LYS:HG2	1:A:67:LYS:HE2	11	2.06
(4,583)	1:A:67:LYS:HG2	1:A:67:LYS:HE3	11	2.06
(4,583)	1:A:67:LYS:HG2	1:A:67:LYS:HE2	13	2.06
(4,583)	1:A:67:LYS:HG2	1:A:67:LYS:HE2	13	2.06
(4,583)	1:A:67:LYS:HG2	1:A:67:LYS:HE3	13	2.06
(4,577)	1:A:16:SER:HB3	1:A:20:GLN:HG2	1	2.06

Continued on next page...

Continued from previous page...

Key	Atom-1	Atom-2	Model ID	Violation (Å)
(4,577)	1:A:16:SER:HB3	1:A:20:GLN:HG3	1	2.06
(4,577)	1:A:16:SER:HB2	1:A:20:GLN:HG2	1	2.06
(4,577)	1:A:16:SER:HB2	1:A:20:GLN:HG3	1	2.06
(4,535)	1:A:37:LYS:HA	1:A:37:LYS:HG3	2	2.06
(4,535)	1:A:37:LYS:HA	1:A:37:LYS:HG2	2	2.06
(4,535)	1:A:37:LYS:HA	1:A:37:LYS:HG2	2	2.06
(4,535)	1:A:37:LYS:HA	1:A:37:LYS:HG2	2	2.06
(4,535)	1:A:37:LYS:HA	1:A:37:LYS:HG3	2	2.06
(4,535)	1:A:37:LYS:HA	1:A:37:LYS:HG3	2	2.06
(4,535)	1:A:37:LYS:HA	1:A:37:LYS:HG3	12	2.06
(4,535)	1:A:37:LYS:HA	1:A:37:LYS:HG2	12	2.06
(4,535)	1:A:37:LYS:HA	1:A:37:LYS:HG2	12	2.06
(4,535)	1:A:37:LYS:HA	1:A:37:LYS:HG2	12	2.06
(4,535)	1:A:37:LYS:HA	1:A:37:LYS:HG3	12	2.06
(4,535)	1:A:37:LYS:HA	1:A:37:LYS:HG3	12	2.06
(4,515)	1:A:39:CYS:HB2	1:A:54:GLY:HA2	1	2.06
(4,515)	1:A:39:CYS:HB3	1:A:54:GLY:HA2	1	2.06
(4,515)	1:A:39:CYS:HB2	1:A:54:GLY:HA3	1	2.06
(4,27)	1:A:25:CYS:H	1:A:25:CYS:HB2	7	2.06
(4,27)	1:A:25:CYS:H	1:A:25:CYS:HB3	7	2.06
(4,27)	1:A:25:CYS:H	1:A:25:CYS:HB2	7	2.06
(4,27)	1:A:25:CYS:H	1:A:25:CYS:HB3	7	2.06
(4,27)	1:A:25:CYS:H	1:A:25:CYS:HB2	15	2.06
(4,27)	1:A:25:CYS:H	1:A:25:CYS:HB3	15	2.06
(4,27)	1:A:25:CYS:H	1:A:25:CYS:HB2	15	2.06
(4,27)	1:A:25:CYS:H	1:A:25:CYS:HB3	15	2.06
(4,252)	1:A:9:LYS:HG3	1:A:29:GLU:H	11	2.06
(4,252)	1:A:9:LYS:HG2	1:A:29:GLU:H	11	2.06
(4,252)	1:A:9:LYS:HG3	1:A:29:GLU:H	11	2.06
(4,1197)	1:A:8:GLU:HA	1:A:8:GLU:HG2	17	2.06
(4,1197)	1:A:8:GLU:HA	1:A:8:GLU:HG3	17	2.06
(4,1197)	1:A:8:GLU:HA	1:A:8:GLU:HG2	17	2.06
(4,1197)	1:A:8:GLU:HA	1:A:8:GLU:HG3	17	2.06
(4,1190)	1:A:50:LYS:HA	1:A:50:LYS:HD2	3	2.06
(4,1190)	1:A:50:LYS:HA	1:A:50:LYS:HD3	3	2.06
(4,1180)	1:A:12:SER:HA	1:A:15:ARG:HD2	4	2.06
(4,1180)	1:A:12:SER:HA	1:A:15:ARG:HD3	4	2.06
(4,1180)	1:A:12:SER:HA	1:A:15:ARG:HD2	4	2.06
(4,1070)	1:A:9:LYS:HG2	1:A:9:LYS:HE2	16	2.06
(4,1070)	1:A:9:LYS:HG2	1:A:9:LYS:HE3	16	2.06
(4,1070)	1:A:9:LYS:HG2	1:A:9:LYS:HE2	16	2.06
(4,1070)	1:A:9:LYS:HG2	1:A:9:LYS:HE3	16	2.06

Continued on next page...

Continued from previous page...

Key	Atom-1	Atom-2	Model ID	Violation (Å)
(4,996)	1:A:55:PRO:HA	1:A:58:CYS:HB2	10	2.05
(4,996)	1:A:55:PRO:HA	1:A:58:CYS:HB2	10	2.05
(4,996)	1:A:55:PRO:HA	1:A:58:CYS:HB3	10	2.05
(4,98)	1:A:33:CYS:H	1:A:33:CYS:HB3	4	2.05
(4,98)	1:A:33:CYS:H	1:A:33:CYS:HB2	4	2.05
(4,98)	1:A:33:CYS:H	1:A:33:CYS:HB2	4	2.05
(4,98)	1:A:33:CYS:H	1:A:33:CYS:HB3	4	2.05
(4,98)	1:A:33:CYS:H	1:A:33:CYS:HB3	8	2.05
(4,98)	1:A:33:CYS:H	1:A:33:CYS:HB2	8	2.05
(4,98)	1:A:33:CYS:H	1:A:33:CYS:HB2	8	2.05
(4,98)	1:A:33:CYS:H	1:A:33:CYS:HB3	8	2.05
(4,98)	1:A:33:CYS:H	1:A:33:CYS:HB3	20	2.05
(4,98)	1:A:33:CYS:H	1:A:33:CYS:HB2	20	2.05
(4,98)	1:A:33:CYS:H	1:A:33:CYS:HB2	20	2.05
(4,98)	1:A:33:CYS:H	1:A:33:CYS:HB3	20	2.05
(4,829)	1:A:15:ARG:HB2	1:A:15:ARG:HD3	20	2.05
(4,829)	1:A:15:ARG:HB2	1:A:15:ARG:HD2	20	2.05
(4,829)	1:A:15:ARG:HB2	1:A:15:ARG:HD3	20	2.05
(4,829)	1:A:15:ARG:HB2	1:A:15:ARG:HD2	20	2.05
(4,829)	1:A:15:ARG:HB2	1:A:15:ARG:HD3	20	2.05
(4,829)	1:A:15:ARG:HB3	1:A:15:ARG:HD2	20	2.05
(4,829)	1:A:15:ARG:HB3	1:A:15:ARG:HD3	20	2.05
(4,825)	1:A:39:CYS:HB3	1:A:55:PRO:HD3	1	2.05
(4,783)	1:A:9:LYS:HA	1:A:9:LYS:HG2	6	2.05
(4,783)	1:A:9:LYS:HA	1:A:9:LYS:HG2	6	2.05
(4,783)	1:A:9:LYS:HA	1:A:9:LYS:HG3	6	2.05
(4,716)	1:A:9:LYS:HD2	1:A:28:GLY:HA3	13	2.05
(4,716)	1:A:9:LYS:HD2	1:A:28:GLY:HA3	13	2.05
(4,716)	1:A:9:LYS:HD3	1:A:28:GLY:HA3	13	2.05
(4,716)	1:A:9:LYS:HD3	1:A:28:GLY:HA3	13	2.05
(4,657)	1:A:21:CYS:HB3	1:A:25:CYS:HB2	7	2.05
(4,657)	1:A:21:CYS:HB3	1:A:25:CYS:HB2	7	2.05
(4,657)	1:A:21:CYS:HB3	1:A:25:CYS:HB3	7	2.05
(4,646)	1:A:53:THR:H	1:A:57:SER:HB3	8	2.05
(4,646)	1:A:53:THR:H	1:A:57:SER:HB2	8	2.05
(4,583)	1:A:67:LYS:HG2	1:A:67:LYS:HE2	18	2.05
(4,583)	1:A:67:LYS:HG2	1:A:67:LYS:HE2	18	2.05
(4,583)	1:A:67:LYS:HG2	1:A:67:LYS:HE3	18	2.05
(4,577)	1:A:16:SER:HB3	1:A:20:GLN:HG2	5	2.05
(4,577)	1:A:16:SER:HB3	1:A:20:GLN:HG3	5	2.05
(4,577)	1:A:16:SER:HB2	1:A:20:GLN:HG2	5	2.05
(4,577)	1:A:16:SER:HB2	1:A:20:GLN:HG3	5	2.05

Continued on next page...

Continued from previous page...

Key	Atom-1	Atom-2	Model ID	Violation (Å)
(4,577)	1:A:16:SER:HB3	1:A:20:GLN:HG2	12	2.05
(4,577)	1:A:16:SER:HB3	1:A:20:GLN:HG3	12	2.05
(4,577)	1:A:16:SER:HB2	1:A:20:GLN:HG2	12	2.05
(4,577)	1:A:16:SER:HB2	1:A:20:GLN:HG3	12	2.05
(4,535)	1:A:37:LYS:HA	1:A:37:LYS:HG3	10	2.05
(4,535)	1:A:37:LYS:HA	1:A:37:LYS:HG2	10	2.05
(4,535)	1:A:37:LYS:HA	1:A:37:LYS:HG2	10	2.05
(4,535)	1:A:37:LYS:HA	1:A:37:LYS:HG2	10	2.05
(4,535)	1:A:37:LYS:HA	1:A:37:LYS:HG3	10	2.05
(4,535)	1:A:37:LYS:HA	1:A:37:LYS:HG3	10	2.05
(4,519)	1:A:39:CYS:HB3	1:A:54:GLY:HA2	1	2.05
(4,519)	1:A:39:CYS:HB2	1:A:54:GLY:HA2	1	2.05
(4,519)	1:A:39:CYS:HB3	1:A:54:GLY:HA3	1	2.05
(4,305)	1:A:61:GLY:HA2	1:A:62:SER:H	11	2.05
(4,305)	1:A:61:GLY:HA2	1:A:62:SER:H	11	2.05
(4,305)	1:A:61:GLY:HA3	1:A:62:SER:H	11	2.05
(4,305)	1:A:61:GLY:HA3	1:A:62:SER:H	11	2.05
(4,288)	1:A:8:GLU:HB2	1:A:9:LYS:H	7	2.05
(4,288)	1:A:8:GLU:HB3	1:A:9:LYS:H	7	2.05
(4,288)	1:A:8:GLU:HB3	1:A:9:LYS:H	7	2.05
(4,237)	1:A:37:LYS:H	1:A:37:LYS:HB3	4	2.05
(4,237)	1:A:37:LYS:H	1:A:37:LYS:HB2	4	2.05
(4,237)	1:A:37:LYS:H	1:A:37:LYS:HB3	4	2.05
(4,237)	1:A:37:LYS:H	1:A:37:LYS:HB2	4	2.05
(4,237)	1:A:37:LYS:H	1:A:37:LYS:HB3	10	2.05
(4,237)	1:A:37:LYS:H	1:A:37:LYS:HB2	10	2.05
(4,237)	1:A:37:LYS:H	1:A:37:LYS:HB3	10	2.05
(4,237)	1:A:37:LYS:H	1:A:37:LYS:HB2	10	2.05
(4,214)	1:A:15:ARG:H	1:A:15:ARG:HG3	13	2.05
(4,214)	1:A:15:ARG:H	1:A:15:ARG:HG2	13	2.05
(4,214)	1:A:15:ARG:H	1:A:15:ARG:HG3	13	2.05
(4,1175)	1:A:8:GLU:HA	1:A:8:GLU:HB2	9	2.05
(4,1175)	1:A:8:GLU:HA	1:A:8:GLU:HB3	9	2.05
(4,1175)	1:A:8:GLU:HA	1:A:8:GLU:HB3	9	2.05
(4,1058)	1:A:34:ALA:HA	1:A:37:LYS:HB2	1	2.05
(4,1058)	1:A:34:ALA:HA	1:A:37:LYS:HB3	1	2.05
(4,1058)	1:A:34:ALA:HA	1:A:37:LYS:HB3	1	2.05
(4,1058)	1:A:34:ALA:HA	1:A:37:LYS:HB2	1	2.05
(4,1031)	1:A:26:GLN:HA	1:A:26:GLN:HG2	11	2.05
(4,1031)	1:A:26:GLN:HA	1:A:26:GLN:HG3	11	2.05
(4,1031)	1:A:26:GLN:HA	1:A:26:GLN:HG2	11	2.05
(4,1031)	1:A:26:GLN:HA	1:A:26:GLN:HG3	11	2.05

Continued on next page...

Continued from previous page...

Key	Atom-1	Atom-2	Model ID	Violation (Å)
(4,1031)	1:A:26:GLN:HA	1:A:26:GLN:HG2	20	2.05
(4,1031)	1:A:26:GLN:HA	1:A:26:GLN:HG3	20	2.05
(4,1031)	1:A:26:GLN:HA	1:A:26:GLN:HG2	20	2.05
(4,1031)	1:A:26:GLN:HA	1:A:26:GLN:HG3	20	2.05
(4,1006)	1:A:6:LYS:H	1:A:6:LYS:HG2	8	2.05
(4,1006)	1:A:6:LYS:H	1:A:6:LYS:HG3	8	2.05
(4,1006)	1:A:6:LYS:H	1:A:6:LYS:HG2	8	2.05
(4,1006)	1:A:6:LYS:H	1:A:6:LYS:HG2	16	2.05
(4,1006)	1:A:6:LYS:H	1:A:6:LYS:HG3	16	2.05
(4,1006)	1:A:6:LYS:H	1:A:6:LYS:HG2	16	2.05
(4,98)	1:A:33:CYS:H	1:A:33:CYS:HB3	2	2.04
(4,98)	1:A:33:CYS:H	1:A:33:CYS:HB2	2	2.04
(4,98)	1:A:33:CYS:H	1:A:33:CYS:HB2	2	2.04
(4,98)	1:A:33:CYS:H	1:A:33:CYS:HB3	2	2.04
(4,98)	1:A:33:CYS:H	1:A:33:CYS:HB3	10	2.04
(4,98)	1:A:33:CYS:H	1:A:33:CYS:HB2	10	2.04
(4,98)	1:A:33:CYS:H	1:A:33:CYS:HB2	10	2.04
(4,98)	1:A:33:CYS:H	1:A:33:CYS:HB3	10	2.04
(4,952)	1:A:16:SER:HB2	1:A:20:GLN:HG3	19	2.04
(4,952)	1:A:16:SER:HB3	1:A:20:GLN:HG2	19	2.04
(4,952)	1:A:16:SER:HB2	1:A:20:GLN:HG2	19	2.04
(4,952)	1:A:16:SER:HB3	1:A:20:GLN:HG2	19	2.04
(4,952)	1:A:16:SER:HB2	1:A:20:GLN:HG2	19	2.04
(4,829)	1:A:15:ARG:HB2	1:A:15:ARG:HD3	16	2.04
(4,829)	1:A:15:ARG:HB2	1:A:15:ARG:HD2	16	2.04
(4,829)	1:A:15:ARG:HB2	1:A:15:ARG:HD3	16	2.04
(4,829)	1:A:15:ARG:HB2	1:A:15:ARG:HD2	16	2.04
(4,829)	1:A:15:ARG:HB2	1:A:15:ARG:HD3	16	2.04
(4,829)	1:A:15:ARG:HB3	1:A:15:ARG:HD2	16	2.04
(4,829)	1:A:15:ARG:HB3	1:A:15:ARG:HD3	16	2.04
(4,781)	1:A:24:LYS:HA	1:A:24:LYS:HB2	12	2.04
(4,781)	1:A:24:LYS:HA	1:A:24:LYS:HB2	12	2.04
(4,781)	1:A:24:LYS:HA	1:A:24:LYS:HB3	12	2.04
(4,721)	1:A:67:LYS:HG3	1:A:67:LYS:HE3	16	2.04
(4,721)	1:A:67:LYS:HG3	1:A:67:LYS:HE2	16	2.04
(4,721)	1:A:67:LYS:HG3	1:A:67:LYS:HE3	16	2.04
(4,613)	1:A:47:LYS:HA	1:A:47:LYS:HG2	2	2.04
(4,613)	1:A:47:LYS:HA	1:A:47:LYS:HG2	2	2.04
(4,613)	1:A:47:LYS:HA	1:A:47:LYS:HG3	2	2.04
(4,613)	1:A:47:LYS:HA	1:A:47:LYS:HG3	2	2.04
(4,604)	1:A:53:THR:H	1:A:57:SER:HB2	11	2.04
(4,604)	1:A:53:THR:H	1:A:57:SER:HB3	11	2.04

Continued on next page...

Continued from previous page...

Key	Atom-1	Atom-2	Model ID	Violation (Å)
(4,604)	1:A:53:THR:H	1:A:57:SER:HB2	11	2.04
(4,604)	1:A:53:THR:H	1:A:57:SER:HB3	11	2.04
(4,583)	1:A:67:LYS:HG2	1:A:67:LYS:HE2	5	2.04
(4,583)	1:A:67:LYS:HG2	1:A:67:LYS:HE2	5	2.04
(4,583)	1:A:67:LYS:HG2	1:A:67:LYS:HE3	5	2.04
(4,49)	1:A:44:ASP:H	1:A:44:ASP:HB3	2	2.04
(4,49)	1:A:44:ASP:H	1:A:44:ASP:HB2	2	2.04
(4,49)	1:A:44:ASP:H	1:A:44:ASP:HB2	2	2.04
(4,49)	1:A:44:ASP:H	1:A:44:ASP:HB3	2	2.04
(4,49)	1:A:44:ASP:H	1:A:44:ASP:HB3	7	2.04
(4,49)	1:A:44:ASP:H	1:A:44:ASP:HB2	7	2.04
(4,49)	1:A:44:ASP:H	1:A:44:ASP:HB2	7	2.04
(4,49)	1:A:44:ASP:H	1:A:44:ASP:HB3	7	2.04
(4,49)	1:A:44:ASP:H	1:A:44:ASP:HB3	20	2.04
(4,49)	1:A:44:ASP:H	1:A:44:ASP:HB2	20	2.04
(4,49)	1:A:44:ASP:H	1:A:44:ASP:HB2	20	2.04
(4,49)	1:A:44:ASP:H	1:A:44:ASP:HB3	20	2.04
(4,479)	1:A:7:GLY:HA2	1:A:31:CYS:HA	10	2.04
(4,305)	1:A:61:GLY:HA2	1:A:62:SER:H	7	2.04
(4,305)	1:A:61:GLY:HA2	1:A:62:SER:H	7	2.04
(4,305)	1:A:61:GLY:HA3	1:A:62:SER:H	7	2.04
(4,305)	1:A:61:GLY:HA3	1:A:62:SER:H	7	2.04
(4,27)	1:A:25:CYS:H	1:A:25:CYS:HB2	3	2.04
(4,27)	1:A:25:CYS:H	1:A:25:CYS:HB3	3	2.04
(4,27)	1:A:25:CYS:H	1:A:25:CYS:HB2	3	2.04
(4,27)	1:A:25:CYS:H	1:A:25:CYS:HB3	3	2.04
(4,27)	1:A:25:CYS:H	1:A:25:CYS:HB2	9	2.04
(4,27)	1:A:25:CYS:H	1:A:25:CYS:HB3	9	2.04
(4,27)	1:A:25:CYS:H	1:A:25:CYS:HB2	9	2.04
(4,27)	1:A:25:CYS:H	1:A:25:CYS:HB3	9	2.04
(4,27)	1:A:25:CYS:H	1:A:25:CYS:HB2	16	2.04
(4,27)	1:A:25:CYS:H	1:A:25:CYS:HB3	16	2.04
(4,27)	1:A:25:CYS:H	1:A:25:CYS:HB2	16	2.04
(4,27)	1:A:25:CYS:H	1:A:25:CYS:HB3	16	2.04
(4,237)	1:A:37:LYS:H	1:A:37:LYS:HB3	12	2.04
(4,237)	1:A:37:LYS:H	1:A:37:LYS:HB2	12	2.04
(4,237)	1:A:37:LYS:H	1:A:37:LYS:HB3	12	2.04
(4,237)	1:A:37:LYS:H	1:A:37:LYS:HB2	12	2.04
(4,237)	1:A:37:LYS:H	1:A:37:LYS:HB3	16	2.04
(4,237)	1:A:37:LYS:H	1:A:37:LYS:HB2	16	2.04
(4,237)	1:A:37:LYS:H	1:A:37:LYS:HB3	16	2.04
(4,237)	1:A:37:LYS:H	1:A:37:LYS:HB2	16	2.04

Continued on next page...

Continued from previous page...

Key	Atom-1	Atom-2	Model ID	Violation (Å)
(4,1192)	1:A:6:LYS:HB2	1:A:6:LYS:HE2	13	2.04
(4,1192)	1:A:6:LYS:HB2	1:A:6:LYS:HE2	13	2.04
(4,1192)	1:A:6:LYS:HB2	1:A:6:LYS:HE3	13	2.04
(4,1153)	1:A:32:THR:HA	1:A:37:LYS:HG2	4	2.04
(4,1142)	1:A:31:CYS:H	1:A:31:CYS:HB3	12	2.04
(4,1142)	1:A:31:CYS:H	1:A:31:CYS:HB2	12	2.04
(4,1142)	1:A:31:CYS:H	1:A:31:CYS:HB2	12	2.04
(4,1142)	1:A:31:CYS:H	1:A:31:CYS:HB3	12	2.04
(4,1110)	1:A:9:LYS:HD2	1:A:29:GLU:H	16	2.04
(4,1110)	1:A:9:LYS:HD2	1:A:29:GLU:H	16	2.04
(4,1110)	1:A:9:LYS:HD3	1:A:29:GLU:H	16	2.04
(4,1110)	1:A:9:LYS:HD3	1:A:29:GLU:H	16	2.04
(4,1102)	1:A:59:LYS:H	1:A:59:LYS:HB3	18	2.04
(4,1102)	1:A:59:LYS:H	1:A:59:LYS:HB2	18	2.04
(4,1102)	1:A:59:LYS:H	1:A:59:LYS:HB3	18	2.04
(4,1102)	1:A:59:LYS:H	1:A:59:LYS:HB2	18	2.04
(4,1058)	1:A:34:ALA:HA	1:A:37:LYS:HB2	11	2.04
(4,1058)	1:A:34:ALA:HA	1:A:37:LYS:HB3	11	2.04
(4,1058)	1:A:34:ALA:HA	1:A:37:LYS:HB3	11	2.04
(4,1058)	1:A:34:ALA:HA	1:A:37:LYS:HB2	11	2.04
(4,1021)	1:A:18:PRO:HG2	1:A:20:GLN:HE21	8	2.04
(4,1021)	1:A:18:PRO:HG3	1:A:20:GLN:HE21	8	2.04
(4,1021)	1:A:18:PRO:HG2	1:A:20:GLN:HE21	8	2.04
(4,1021)	1:A:18:PRO:HG2	1:A:20:GLN:HE22	8	2.04
(4,1021)	1:A:18:PRO:HG2	1:A:20:GLN:HE21	8	2.04
(4,1021)	1:A:18:PRO:HG2	1:A:20:GLN:HE22	8	2.04
(4,1021)	1:A:18:PRO:HG2	1:A:20:GLN:HE22	8	2.04
(4,1021)	1:A:18:PRO:HG3	1:A:20:GLN:HE22	8	2.04
(4,1021)	1:A:18:PRO:HG2	1:A:20:GLN:HE22	8	2.04
(4,1021)	1:A:18:PRO:HG2	1:A:20:GLN:HE21	8	2.04
(4,98)	1:A:33:CYS:H	1:A:33:CYS:HB3	3	2.03
(4,98)	1:A:33:CYS:H	1:A:33:CYS:HB2	3	2.03
(4,98)	1:A:33:CYS:H	1:A:33:CYS:HB2	3	2.03
(4,98)	1:A:33:CYS:H	1:A:33:CYS:HB3	3	2.03
(4,98)	1:A:33:CYS:H	1:A:33:CYS:HB3	7	2.03
(4,98)	1:A:33:CYS:H	1:A:33:CYS:HB2	7	2.03
(4,98)	1:A:33:CYS:H	1:A:33:CYS:HB2	7	2.03
(4,98)	1:A:33:CYS:H	1:A:33:CYS:HB3	7	2.03
(4,940)	1:A:54:GLY:HA2	1:A:55:PRO:HD3	18	2.03
(4,940)	1:A:54:GLY:HA3	1:A:55:PRO:HD3	18	2.03
(4,645)	1:A:57:SER:HA	1:A:57:SER:HB3	16	2.03
(4,645)	1:A:57:SER:HA	1:A:57:SER:HB2	16	2.03

Continued on next page...

Continued from previous page...

Key	Atom-1	Atom-2	Model ID	Violation (Å)
(4,645)	1:A:57:SER:HA	1:A:57:SER:HB3	16	2.03
(4,643)	1:A:9:LYS:HG3	1:A:29:GLU:HG2	11	2.03
(4,643)	1:A:9:LYS:HG3	1:A:29:GLU:HG3	11	2.03
(4,643)	1:A:9:LYS:HG2	1:A:29:GLU:HG2	11	2.03
(4,643)	1:A:9:LYS:HG3	1:A:29:GLU:HG2	11	2.03
(4,643)	1:A:9:LYS:HG2	1:A:29:GLU:HG3	11	2.03
(4,643)	1:A:9:LYS:HG3	1:A:29:GLU:HG3	11	2.03
(4,643)	1:A:9:LYS:HG3	1:A:29:GLU:HG2	11	2.03
(4,643)	1:A:9:LYS:HG3	1:A:29:GLU:HG3	11	2.03
(4,535)	1:A:37:LYS:HA	1:A:37:LYS:HG3	4	2.03
(4,535)	1:A:37:LYS:HA	1:A:37:LYS:HG2	4	2.03
(4,535)	1:A:37:LYS:HA	1:A:37:LYS:HG2	4	2.03
(4,535)	1:A:37:LYS:HA	1:A:37:LYS:HG2	4	2.03
(4,535)	1:A:37:LYS:HA	1:A:37:LYS:HG3	4	2.03
(4,535)	1:A:37:LYS:HA	1:A:37:LYS:HG3	4	2.03
(4,535)	1:A:37:LYS:HA	1:A:37:LYS:HG3	5	2.03
(4,535)	1:A:37:LYS:HA	1:A:37:LYS:HG2	5	2.03
(4,535)	1:A:37:LYS:HA	1:A:37:LYS:HG2	5	2.03
(4,535)	1:A:37:LYS:HA	1:A:37:LYS:HG2	5	2.03
(4,535)	1:A:37:LYS:HA	1:A:37:LYS:HG3	5	2.03
(4,535)	1:A:37:LYS:HA	1:A:37:LYS:HG3	5	2.03
(4,466)	1:A:8:GLU:HG2	1:A:9:LYS:HG2	4	2.03
(4,466)	1:A:8:GLU:HG3	1:A:9:LYS:HG2	4	2.03
(4,466)	1:A:8:GLU:HG2	1:A:9:LYS:HG2	4	2.03
(4,466)	1:A:8:GLU:HG3	1:A:9:LYS:HG2	4	2.03
(4,305)	1:A:61:GLY:HA2	1:A:62:SER:H	4	2.03
(4,305)	1:A:61:GLY:HA2	1:A:62:SER:H	4	2.03
(4,305)	1:A:61:GLY:HA3	1:A:62:SER:H	4	2.03
(4,305)	1:A:61:GLY:HA3	1:A:62:SER:H	4	2.03
(4,305)	1:A:61:GLY:HA2	1:A:62:SER:H	6	2.03
(4,305)	1:A:61:GLY:HA2	1:A:62:SER:H	6	2.03
(4,305)	1:A:61:GLY:HA3	1:A:62:SER:H	6	2.03
(4,305)	1:A:61:GLY:HA3	1:A:62:SER:H	6	2.03
(4,305)	1:A:61:GLY:HA2	1:A:62:SER:H	19	2.03
(4,305)	1:A:61:GLY:HA2	1:A:62:SER:H	19	2.03
(4,305)	1:A:61:GLY:HA3	1:A:62:SER:H	19	2.03
(4,305)	1:A:61:GLY:HA3	1:A:62:SER:H	19	2.03
(4,305)	1:A:61:GLY:HA2	1:A:62:SER:H	20	2.03
(4,305)	1:A:61:GLY:HA2	1:A:62:SER:H	20	2.03
(4,305)	1:A:61:GLY:HA3	1:A:62:SER:H	20	2.03
(4,305)	1:A:61:GLY:HA3	1:A:62:SER:H	20	2.03
(4,237)	1:A:37:LYS:H	1:A:37:LYS:HB3	6	2.03

Continued on next page...

Continued from previous page...

Key	Atom-1	Atom-2	Model ID	Violation (Å)
(4,237)	1:A:37:LYS:H	1:A:37:LYS:HB2	6	2.03
(4,237)	1:A:37:LYS:H	1:A:37:LYS:HB3	6	2.03
(4,237)	1:A:37:LYS:H	1:A:37:LYS:HB2	6	2.03
(4,237)	1:A:37:LYS:H	1:A:37:LYS:HB3	14	2.03
(4,237)	1:A:37:LYS:H	1:A:37:LYS:HB2	14	2.03
(4,237)	1:A:37:LYS:H	1:A:37:LYS:HB3	14	2.03
(4,237)	1:A:37:LYS:H	1:A:37:LYS:HB2	14	2.03
(4,214)	1:A:15:ARG:H	1:A:15:ARG:HG3	10	2.03
(4,214)	1:A:15:ARG:H	1:A:15:ARG:HG2	10	2.03
(4,214)	1:A:15:ARG:H	1:A:15:ARG:HG3	10	2.03
(4,213)	1:A:15:ARG:H	1:A:15:ARG:HB2	15	2.03
(4,213)	1:A:15:ARG:H	1:A:15:ARG:HB2	15	2.03
(4,213)	1:A:15:ARG:H	1:A:15:ARG:HB3	15	2.03
(4,1190)	1:A:50:LYS:HA	1:A:50:LYS:HD2	17	2.03
(4,1190)	1:A:50:LYS:HA	1:A:50:LYS:HD3	17	2.03
(4,1142)	1:A:31:CYS:H	1:A:31:CYS:HB3	17	2.03
(4,1142)	1:A:31:CYS:H	1:A:31:CYS:HB2	17	2.03
(4,1142)	1:A:31:CYS:H	1:A:31:CYS:HB2	17	2.03
(4,1142)	1:A:31:CYS:H	1:A:31:CYS:HB3	17	2.03
(4,1091)	1:A:59:LYS:HA	1:A:59:LYS:HG2	8	2.03
(4,1091)	1:A:59:LYS:HA	1:A:59:LYS:HG3	8	2.03
(4,1091)	1:A:59:LYS:HA	1:A:59:LYS:HG2	8	2.03
(4,1091)	1:A:59:LYS:HA	1:A:59:LYS:HG3	8	2.03
(4,1010)	1:A:9:LYS:HG3	1:A:9:LYS:HE2	18	2.03
(4,1010)	1:A:9:LYS:HG3	1:A:9:LYS:HE3	18	2.03
(4,1010)	1:A:9:LYS:HG3	1:A:9:LYS:HE2	18	2.03
(4,1010)	1:A:9:LYS:HG3	1:A:9:LYS:HE3	18	2.03
(4,1010)	1:A:9:LYS:HG2	1:A:9:LYS:HE2	18	2.03
(4,1010)	1:A:9:LYS:HG2	1:A:9:LYS:HE3	18	2.03
(4,1010)	1:A:9:LYS:HG3	1:A:9:LYS:HE2	18	2.03
(4,1010)	1:A:9:LYS:HG3	1:A:9:LYS:HE3	18	2.03
(4,98)	1:A:33:CYS:H	1:A:33:CYS:HB3	18	2.02
(4,98)	1:A:33:CYS:H	1:A:33:CYS:HB2	18	2.02
(4,98)	1:A:33:CYS:H	1:A:33:CYS:HB2	18	2.02
(4,98)	1:A:33:CYS:H	1:A:33:CYS:HB3	18	2.02
(4,98)	1:A:33:CYS:H	1:A:33:CYS:HB3	19	2.02
(4,98)	1:A:33:CYS:H	1:A:33:CYS:HB2	19	2.02
(4,98)	1:A:33:CYS:H	1:A:33:CYS:HB2	19	2.02
(4,98)	1:A:33:CYS:H	1:A:33:CYS:HB3	19	2.02
(4,911)	1:A:20:GLN:HA	1:A:20:GLN:HE21	6	2.02
(4,911)	1:A:20:GLN:HA	1:A:20:GLN:HE22	6	2.02
(4,911)	1:A:20:GLN:HA	1:A:20:GLN:HE21	6	2.02

Continued on next page...

Continued from previous page...

Key	Atom-1	Atom-2	Model ID	Violation (Å)
(4,911)	1:A:20:GLN:HA	1:A:20:GLN:HE22	6	2.02
(4,911)	1:A:20:GLN:HA	1:A:20:GLN:HE22	6	2.02
(4,911)	1:A:20:GLN:HA	1:A:20:GLN:HE21	6	2.02
(4,84)	1:A:46:CYS:H	1:A:46:CYS:HB2	16	2.02
(4,84)	1:A:46:CYS:H	1:A:46:CYS:HB3	16	2.02
(4,84)	1:A:46:CYS:H	1:A:46:CYS:HB2	16	2.02
(4,84)	1:A:46:CYS:H	1:A:46:CYS:HB3	16	2.02
(4,84)	1:A:46:CYS:H	1:A:46:CYS:HB2	19	2.02
(4,84)	1:A:46:CYS:H	1:A:46:CYS:HB3	19	2.02
(4,84)	1:A:46:CYS:H	1:A:46:CYS:HB2	19	2.02
(4,84)	1:A:46:CYS:H	1:A:46:CYS:HB3	19	2.02
(4,829)	1:A:15:ARG:HB2	1:A:15:ARG:HD3	18	2.02
(4,829)	1:A:15:ARG:HB2	1:A:15:ARG:HD2	18	2.02
(4,829)	1:A:15:ARG:HB2	1:A:15:ARG:HD3	18	2.02
(4,829)	1:A:15:ARG:HB2	1:A:15:ARG:HD2	18	2.02
(4,829)	1:A:15:ARG:HB2	1:A:15:ARG:HD3	18	2.02
(4,829)	1:A:15:ARG:HB3	1:A:15:ARG:HD2	18	2.02
(4,829)	1:A:15:ARG:HB3	1:A:15:ARG:HD3	18	2.02
(4,825)	1:A:39:CYS:HB3	1:A:55:PRO:HD3	16	2.02
(4,733)	1:A:12:SER:HA	1:A:15:ARG:HB2	11	2.02
(4,733)	1:A:12:SER:HA	1:A:15:ARG:HB2	11	2.02
(4,733)	1:A:12:SER:HA	1:A:15:ARG:HB3	11	2.02
(4,645)	1:A:57:SER:HA	1:A:57:SER:HB3	12	2.02
(4,645)	1:A:57:SER:HA	1:A:57:SER:HB2	12	2.02
(4,645)	1:A:57:SER:HA	1:A:57:SER:HB3	12	2.02
(4,645)	1:A:57:SER:HA	1:A:57:SER:HB3	17	2.02
(4,645)	1:A:57:SER:HA	1:A:57:SER:HB2	17	2.02
(4,645)	1:A:57:SER:HA	1:A:57:SER:HB3	17	2.02
(4,613)	1:A:47:LYS:HA	1:A:47:LYS:HG2	10	2.02
(4,613)	1:A:47:LYS:HA	1:A:47:LYS:HG2	10	2.02
(4,613)	1:A:47:LYS:HA	1:A:47:LYS:HG3	10	2.02
(4,613)	1:A:47:LYS:HA	1:A:47:LYS:HG3	10	2.02
(4,583)	1:A:67:LYS:HG2	1:A:67:LYS:HE2	12	2.02
(4,583)	1:A:67:LYS:HG2	1:A:67:LYS:HE2	12	2.02
(4,583)	1:A:67:LYS:HG2	1:A:67:LYS:HE3	12	2.02
(4,535)	1:A:37:LYS:HA	1:A:37:LYS:HG3	14	2.02
(4,535)	1:A:37:LYS:HA	1:A:37:LYS:HG2	14	2.02
(4,535)	1:A:37:LYS:HA	1:A:37:LYS:HG2	14	2.02
(4,535)	1:A:37:LYS:HA	1:A:37:LYS:HG2	14	2.02
(4,535)	1:A:37:LYS:HA	1:A:37:LYS:HG3	14	2.02
(4,535)	1:A:37:LYS:HA	1:A:37:LYS:HG3	14	2.02
(4,535)	1:A:37:LYS:HA	1:A:37:LYS:HG3	18	2.02

Continued on next page...

Continued from previous page...

Key	Atom-1	Atom-2	Model ID	Violation (Å)
(4,535)	1:A:37:LYS:HA	1:A:37:LYS:HG2	18	2.02
(4,535)	1:A:37:LYS:HA	1:A:37:LYS:HG2	18	2.02
(4,535)	1:A:37:LYS:HA	1:A:37:LYS:HG2	18	2.02
(4,535)	1:A:37:LYS:HA	1:A:37:LYS:HG3	18	2.02
(4,535)	1:A:37:LYS:HA	1:A:37:LYS:HG3	18	2.02
(4,305)	1:A:61:GLY:HA2	1:A:62:SER:H	2	2.02
(4,305)	1:A:61:GLY:HA2	1:A:62:SER:H	2	2.02
(4,305)	1:A:61:GLY:HA3	1:A:62:SER:H	2	2.02
(4,305)	1:A:61:GLY:HA3	1:A:62:SER:H	2	2.02
(4,305)	1:A:61:GLY:HA2	1:A:62:SER:H	3	2.02
(4,305)	1:A:61:GLY:HA2	1:A:62:SER:H	3	2.02
(4,305)	1:A:61:GLY:HA3	1:A:62:SER:H	3	2.02
(4,305)	1:A:61:GLY:HA3	1:A:62:SER:H	3	2.02
(4,305)	1:A:61:GLY:HA2	1:A:62:SER:H	10	2.02
(4,305)	1:A:61:GLY:HA2	1:A:62:SER:H	10	2.02
(4,305)	1:A:61:GLY:HA3	1:A:62:SER:H	10	2.02
(4,305)	1:A:61:GLY:HA3	1:A:62:SER:H	10	2.02
(4,27)	1:A:25:CYS:H	1:A:25:CYS:HB2	8	2.02
(4,27)	1:A:25:CYS:H	1:A:25:CYS:HB3	8	2.02
(4,27)	1:A:25:CYS:H	1:A:25:CYS:HB2	8	2.02
(4,27)	1:A:25:CYS:H	1:A:25:CYS:HB3	8	2.02
(4,237)	1:A:37:LYS:H	1:A:37:LYS:HB3	18	2.02
(4,237)	1:A:37:LYS:H	1:A:37:LYS:HB2	18	2.02
(4,237)	1:A:37:LYS:H	1:A:37:LYS:HB3	18	2.02
(4,237)	1:A:37:LYS:H	1:A:37:LYS:HB2	18	2.02
(4,214)	1:A:15:ARG:H	1:A:15:ARG:HG3	18	2.02
(4,214)	1:A:15:ARG:H	1:A:15:ARG:HG2	18	2.02
(4,214)	1:A:15:ARG:H	1:A:15:ARG:HG3	18	2.02
(4,1190)	1:A:50:LYS:HA	1:A:50:LYS:HD2	2	2.02
(4,1190)	1:A:50:LYS:HA	1:A:50:LYS:HD3	2	2.02
(4,1176)	1:A:9:LYS:HD2	1:A:29:GLU:HG2	18	2.02
(4,1176)	1:A:9:LYS:HD3	1:A:29:GLU:HG2	18	2.02
(4,1176)	1:A:9:LYS:HD2	1:A:29:GLU:HG2	18	2.02
(4,1176)	1:A:9:LYS:HD2	1:A:29:GLU:HG2	18	2.02
(4,1176)	1:A:9:LYS:HD2	1:A:29:GLU:HG3	18	2.02
(4,106)	1:A:18:PRO:HD2	1:A:20:GLN:HE21	4	2.02
(4,106)	1:A:18:PRO:HD2	1:A:20:GLN:HE22	4	2.02
(4,106)	1:A:18:PRO:HD2	1:A:20:GLN:HE21	4	2.02
(4,106)	1:A:18:PRO:HD2	1:A:20:GLN:HE22	4	2.02
(4,98)	1:A:33:CYS:H	1:A:33:CYS:HB3	1	2.01
(4,98)	1:A:33:CYS:H	1:A:33:CYS:HB2	1	2.01
(4,98)	1:A:33:CYS:H	1:A:33:CYS:HB2	1	2.01

Continued on next page...

Continued from previous page...

Key	Atom-1	Atom-2	Model ID	Violation (Å)
(4,98)	1:A:33:CYS:H	1:A:33:CYS:HB3	1	2.01
(4,825)	1:A:39:CYS:HB3	1:A:55:PRO:HD3	7	2.01
(4,825)	1:A:39:CYS:HB3	1:A:55:PRO:HD3	8	2.01
(4,583)	1:A:67:LYS:HG2	1:A:67:LYS:HE2	10	2.01
(4,583)	1:A:67:LYS:HG2	1:A:67:LYS:HE2	10	2.01
(4,583)	1:A:67:LYS:HG2	1:A:67:LYS:HE3	10	2.01
(4,49)	1:A:44:ASP:H	1:A:44:ASP:HB3	5	2.01
(4,49)	1:A:44:ASP:H	1:A:44:ASP:HB2	5	2.01
(4,49)	1:A:44:ASP:H	1:A:44:ASP:HB2	5	2.01
(4,49)	1:A:44:ASP:H	1:A:44:ASP:HB3	5	2.01
(4,49)	1:A:44:ASP:H	1:A:44:ASP:HB3	12	2.01
(4,49)	1:A:44:ASP:H	1:A:44:ASP:HB2	12	2.01
(4,49)	1:A:44:ASP:H	1:A:44:ASP:HB2	12	2.01
(4,49)	1:A:44:ASP:H	1:A:44:ASP:HB3	12	2.01
(4,49)	1:A:44:ASP:H	1:A:44:ASP:HB3	14	2.01
(4,49)	1:A:44:ASP:H	1:A:44:ASP:HB2	14	2.01
(4,49)	1:A:44:ASP:H	1:A:44:ASP:HB2	14	2.01
(4,49)	1:A:44:ASP:H	1:A:44:ASP:HB3	14	2.01
(4,49)	1:A:44:ASP:H	1:A:44:ASP:HB3	17	2.01
(4,49)	1:A:44:ASP:H	1:A:44:ASP:HB2	17	2.01
(4,49)	1:A:44:ASP:H	1:A:44:ASP:HB2	17	2.01
(4,49)	1:A:44:ASP:H	1:A:44:ASP:HB3	17	2.01
(4,305)	1:A:61:GLY:HA2	1:A:62:SER:H	13	2.01
(4,305)	1:A:61:GLY:HA2	1:A:62:SER:H	13	2.01
(4,305)	1:A:61:GLY:HA3	1:A:62:SER:H	13	2.01
(4,305)	1:A:61:GLY:HA3	1:A:62:SER:H	13	2.01
(4,237)	1:A:37:LYS:H	1:A:37:LYS:HB3	7	2.01
(4,237)	1:A:37:LYS:H	1:A:37:LYS:HB2	7	2.01
(4,237)	1:A:37:LYS:H	1:A:37:LYS:HB3	7	2.01
(4,237)	1:A:37:LYS:H	1:A:37:LYS:HB2	7	2.01
(4,237)	1:A:37:LYS:H	1:A:37:LYS:HB3	17	2.01
(4,237)	1:A:37:LYS:H	1:A:37:LYS:HB2	17	2.01
(4,237)	1:A:37:LYS:H	1:A:37:LYS:HB3	17	2.01
(4,237)	1:A:37:LYS:H	1:A:37:LYS:HB2	17	2.01
(4,237)	1:A:37:LYS:H	1:A:37:LYS:HB3	19	2.01
(4,237)	1:A:37:LYS:H	1:A:37:LYS:HB2	19	2.01
(4,237)	1:A:37:LYS:H	1:A:37:LYS:HB3	19	2.01
(4,237)	1:A:37:LYS:H	1:A:37:LYS:HB2	19	2.01
(4,214)	1:A:15:ARG:H	1:A:15:ARG:HG3	12	2.01
(4,214)	1:A:15:ARG:H	1:A:15:ARG:HG2	12	2.01
(4,214)	1:A:15:ARG:H	1:A:15:ARG:HG3	12	2.01
(4,1175)	1:A:8:GLU:HA	1:A:8:GLU:HB2	4	2.01

Continued on next page...

Continued from previous page...

Key	Atom-1	Atom-2	Model ID	Violation (Å)
(4,1175)	1:A:8:GLU:HA	1:A:8:GLU:HB3	4	2.01
(4,1175)	1:A:8:GLU:HA	1:A:8:GLU:HB3	4	2.01
(4,1142)	1:A:31:CYS:H	1:A:31:CYS:HB3	15	2.01
(4,1142)	1:A:31:CYS:H	1:A:31:CYS:HB2	15	2.01
(4,1142)	1:A:31:CYS:H	1:A:31:CYS:HB2	15	2.01
(4,1142)	1:A:31:CYS:H	1:A:31:CYS:HB3	15	2.01
(4,1142)	1:A:31:CYS:H	1:A:31:CYS:HB3	16	2.01
(4,1142)	1:A:31:CYS:H	1:A:31:CYS:HB2	16	2.01
(4,1142)	1:A:31:CYS:H	1:A:31:CYS:HB2	16	2.01
(4,1142)	1:A:31:CYS:H	1:A:31:CYS:HB3	16	2.01
(4,1063)	1:A:37:LYS:HA	1:A:37:LYS:HD2	17	2.01
(4,1063)	1:A:37:LYS:HA	1:A:37:LYS:HD3	17	2.01
(4,1063)	1:A:37:LYS:HA	1:A:37:LYS:HD3	17	2.01
(4,1063)	1:A:37:LYS:HA	1:A:37:LYS:HD2	17	2.01
(4,1018)	1:A:8:GLU:HG2	1:A:9:LYS:H	9	2.01
(4,1018)	1:A:8:GLU:HG3	1:A:9:LYS:H	9	2.01
(4,1018)	1:A:8:GLU:HG2	1:A:9:LYS:H	9	2.01
(4,1018)	1:A:8:GLU:HG3	1:A:9:LYS:H	9	2.01
(4,98)	1:A:33:CYS:H	1:A:33:CYS:HB3	17	2.0
(4,98)	1:A:33:CYS:H	1:A:33:CYS:HB2	17	2.0
(4,98)	1:A:33:CYS:H	1:A:33:CYS:HB2	17	2.0
(4,98)	1:A:33:CYS:H	1:A:33:CYS:HB3	17	2.0
(4,952)	1:A:16:SER:HB2	1:A:20:GLN:HG3	13	2.0
(4,952)	1:A:16:SER:HB3	1:A:20:GLN:HG2	13	2.0
(4,952)	1:A:16:SER:HB2	1:A:20:GLN:HG2	13	2.0
(4,952)	1:A:16:SER:HB3	1:A:20:GLN:HG2	13	2.0
(4,952)	1:A:16:SER:HB2	1:A:20:GLN:HG2	13	2.0
(4,84)	1:A:46:CYS:H	1:A:46:CYS:HB2	4	2.0
(4,84)	1:A:46:CYS:H	1:A:46:CYS:HB3	4	2.0
(4,84)	1:A:46:CYS:H	1:A:46:CYS:HB2	4	2.0
(4,84)	1:A:46:CYS:H	1:A:46:CYS:HB3	4	2.0
(4,84)	1:A:46:CYS:H	1:A:46:CYS:HB2	9	2.0
(4,84)	1:A:46:CYS:H	1:A:46:CYS:HB3	9	2.0
(4,84)	1:A:46:CYS:H	1:A:46:CYS:HB2	9	2.0
(4,84)	1:A:46:CYS:H	1:A:46:CYS:HB3	9	2.0
(4,84)	1:A:46:CYS:H	1:A:46:CYS:HB2	12	2.0
(4,84)	1:A:46:CYS:H	1:A:46:CYS:HB3	12	2.0
(4,84)	1:A:46:CYS:H	1:A:46:CYS:HB2	12	2.0
(4,84)	1:A:46:CYS:H	1:A:46:CYS:HB3	12	2.0
(4,84)	1:A:46:CYS:H	1:A:46:CYS:HB2	13	2.0
(4,84)	1:A:46:CYS:H	1:A:46:CYS:HB3	13	2.0
(4,84)	1:A:46:CYS:H	1:A:46:CYS:HB2	13	2.0

Continued on next page...

Continued from previous page...

Key	Atom-1	Atom-2	Model ID	Violation (Å)
(4,84)	1:A:46:CYS:H	1:A:46:CYS:HB3	13	2.0
(4,84)	1:A:46:CYS:H	1:A:46:CYS:HB2	17	2.0
(4,84)	1:A:46:CYS:H	1:A:46:CYS:HB3	17	2.0
(4,84)	1:A:46:CYS:H	1:A:46:CYS:HB2	17	2.0
(4,84)	1:A:46:CYS:H	1:A:46:CYS:HB3	17	2.0
(4,84)	1:A:46:CYS:H	1:A:46:CYS:HB2	18	2.0
(4,84)	1:A:46:CYS:H	1:A:46:CYS:HB3	18	2.0
(4,84)	1:A:46:CYS:H	1:A:46:CYS:HB2	18	2.0
(4,84)	1:A:46:CYS:H	1:A:46:CYS:HB3	18	2.0
(4,84)	1:A:46:CYS:H	1:A:46:CYS:HB2	20	2.0
(4,84)	1:A:46:CYS:H	1:A:46:CYS:HB3	20	2.0
(4,84)	1:A:46:CYS:H	1:A:46:CYS:HB2	20	2.0
(4,84)	1:A:46:CYS:H	1:A:46:CYS:HB3	20	2.0
(4,825)	1:A:39:CYS:HB3	1:A:55:PRO:HD3	4	2.0
(4,825)	1:A:39:CYS:HB3	1:A:55:PRO:HD3	14	2.0
(4,825)	1:A:39:CYS:HB3	1:A:55:PRO:HD3	20	2.0
(4,49)	1:A:44:ASP:H	1:A:44:ASP:HB3	18	2.0
(4,49)	1:A:44:ASP:H	1:A:44:ASP:HB2	18	2.0
(4,49)	1:A:44:ASP:H	1:A:44:ASP:HB2	18	2.0
(4,49)	1:A:44:ASP:H	1:A:44:ASP:HB3	18	2.0
(4,49)	1:A:44:ASP:H	1:A:44:ASP:HB3	19	2.0
(4,49)	1:A:44:ASP:H	1:A:44:ASP:HB2	19	2.0
(4,49)	1:A:44:ASP:H	1:A:44:ASP:HB2	19	2.0
(4,49)	1:A:44:ASP:H	1:A:44:ASP:HB3	19	2.0
(4,250)	1:A:29:GLU:H	1:A:29:GLU:HG2	11	2.0
(4,250)	1:A:29:GLU:H	1:A:29:GLU:HG2	11	2.0
(4,250)	1:A:29:GLU:H	1:A:29:GLU:HG3	11	2.0
(4,237)	1:A:37:LYS:H	1:A:37:LYS:HB3	3	2.0
(4,237)	1:A:37:LYS:H	1:A:37:LYS:HB2	3	2.0
(4,237)	1:A:37:LYS:H	1:A:37:LYS:HB3	3	2.0
(4,237)	1:A:37:LYS:H	1:A:37:LYS:HB2	3	2.0
(4,237)	1:A:37:LYS:H	1:A:37:LYS:HB3	9	2.0
(4,237)	1:A:37:LYS:H	1:A:37:LYS:HB2	9	2.0
(4,237)	1:A:37:LYS:H	1:A:37:LYS:HB3	9	2.0
(4,237)	1:A:37:LYS:H	1:A:37:LYS:HB2	9	2.0
(4,237)	1:A:37:LYS:H	1:A:37:LYS:HB3	20	2.0
(4,237)	1:A:37:LYS:H	1:A:37:LYS:HB2	20	2.0
(4,237)	1:A:37:LYS:H	1:A:37:LYS:HB3	20	2.0
(4,237)	1:A:37:LYS:H	1:A:37:LYS:HB2	20	2.0
(4,1190)	1:A:50:LYS:HA	1:A:50:LYS:HD2	7	2.0
(4,1190)	1:A:50:LYS:HA	1:A:50:LYS:HD3	7	2.0
(4,1142)	1:A:31:CYS:H	1:A:31:CYS:HB3	4	2.0

Continued on next page...

Continued from previous page...

Key	Atom-1	Atom-2	Model ID	Violation (Å)
(4,1142)	1:A:31:CYS:H	1:A:31:CYS:HB2	4	2.0
(4,1142)	1:A:31:CYS:H	1:A:31:CYS:HB2	4	2.0
(4,1142)	1:A:31:CYS:H	1:A:31:CYS:HB3	4	2.0
(4,106)	1:A:18:PRO:HD2	1:A:20:GLN:HE21	1	2.0
(4,106)	1:A:18:PRO:HD2	1:A:20:GLN:HE22	1	2.0
(4,106)	1:A:18:PRO:HD2	1:A:20:GLN:HE21	1	2.0
(4,106)	1:A:18:PRO:HD2	1:A:20:GLN:HE22	1	2.0
(4,1058)	1:A:34:ALA:HA	1:A:37:LYS:HB2	12	2.0
(4,1058)	1:A:34:ALA:HA	1:A:37:LYS:HB3	12	2.0
(4,1058)	1:A:34:ALA:HA	1:A:37:LYS:HB3	12	2.0
(4,1058)	1:A:34:ALA:HA	1:A:37:LYS:HB2	12	2.0
(4,1058)	1:A:34:ALA:HA	1:A:37:LYS:HB2	17	2.0
(4,1058)	1:A:34:ALA:HA	1:A:37:LYS:HB3	17	2.0
(4,1058)	1:A:34:ALA:HA	1:A:37:LYS:HB3	17	2.0
(4,1058)	1:A:34:ALA:HA	1:A:37:LYS:HB2	17	2.0
(4,1021)	1:A:18:PRO:HG2	1:A:20:GLN:HE21	20	2.0
(4,1021)	1:A:18:PRO:HG3	1:A:20:GLN:HE21	20	2.0
(4,1021)	1:A:18:PRO:HG2	1:A:20:GLN:HE21	20	2.0
(4,1021)	1:A:18:PRO:HG2	1:A:20:GLN:HE22	20	2.0
(4,1021)	1:A:18:PRO:HG2	1:A:20:GLN:HE21	20	2.0
(4,1021)	1:A:18:PRO:HG2	1:A:20:GLN:HE22	20	2.0
(4,1021)	1:A:18:PRO:HG2	1:A:20:GLN:HE22	20	2.0
(4,1021)	1:A:18:PRO:HG3	1:A:20:GLN:HE22	20	2.0
(4,1021)	1:A:18:PRO:HG2	1:A:20:GLN:HE22	20	2.0
(4,1021)	1:A:18:PRO:HG2	1:A:20:GLN:HE21	20	2.0
(4,1)	1:A:16:SER:H	1:A:16:SER:HB2	19	2.0
(4,1)	1:A:16:SER:H	1:A:16:SER:HB3	19	2.0
(4,1)	1:A:16:SER:H	1:A:16:SER:HB2	19	2.0
(4,1)	1:A:16:SER:H	1:A:16:SER:HB3	19	2.0
(4,98)	1:A:33:CYS:H	1:A:33:CYS:HB3	16	1.99
(4,98)	1:A:33:CYS:H	1:A:33:CYS:HB2	16	1.99
(4,98)	1:A:33:CYS:H	1:A:33:CYS:HB2	16	1.99
(4,98)	1:A:33:CYS:H	1:A:33:CYS:HB3	16	1.99
(4,84)	1:A:46:CYS:H	1:A:46:CYS:HB2	7	1.99
(4,84)	1:A:46:CYS:H	1:A:46:CYS:HB3	7	1.99
(4,84)	1:A:46:CYS:H	1:A:46:CYS:HB2	7	1.99
(4,84)	1:A:46:CYS:H	1:A:46:CYS:HB3	7	1.99
(4,84)	1:A:46:CYS:H	1:A:46:CYS:HB2	10	1.99
(4,84)	1:A:46:CYS:H	1:A:46:CYS:HB3	10	1.99
(4,84)	1:A:46:CYS:H	1:A:46:CYS:HB2	10	1.99
(4,84)	1:A:46:CYS:H	1:A:46:CYS:HB3	10	1.99
(4,84)	1:A:46:CYS:H	1:A:46:CYS:HB2	14	1.99

Continued on next page...

Continued from previous page...

Key	Atom-1	Atom-2	Model ID	Violation (Å)
(4,84)	1:A:46:CYS:H	1:A:46:CYS:HB3	14	1.99
(4,84)	1:A:46:CYS:H	1:A:46:CYS:HB2	14	1.99
(4,84)	1:A:46:CYS:H	1:A:46:CYS:HB3	14	1.99
(4,825)	1:A:39:CYS:HB3	1:A:55:PRO:HD3	15	1.99
(4,817)	1:A:6:LYS:HD2	1:A:15:ARG:HA	6	1.99
(4,817)	1:A:6:LYS:HD2	1:A:15:ARG:HA	6	1.99
(4,817)	1:A:6:LYS:HD3	1:A:15:ARG:HA	6	1.99
(4,790)	1:A:47:LYS:HG2	1:A:66:CYS:HB3	8	1.99
(4,535)	1:A:37:LYS:HA	1:A:37:LYS:HG3	11	1.99
(4,535)	1:A:37:LYS:HA	1:A:37:LYS:HG2	11	1.99
(4,535)	1:A:37:LYS:HA	1:A:37:LYS:HG2	11	1.99
(4,535)	1:A:37:LYS:HA	1:A:37:LYS:HG2	11	1.99
(4,535)	1:A:37:LYS:HA	1:A:37:LYS:HG3	11	1.99
(4,535)	1:A:37:LYS:HA	1:A:37:LYS:HG3	11	1.99
(4,49)	1:A:44:ASP:H	1:A:44:ASP:HB3	11	1.99
(4,49)	1:A:44:ASP:H	1:A:44:ASP:HB2	11	1.99
(4,49)	1:A:44:ASP:H	1:A:44:ASP:HB2	11	1.99
(4,49)	1:A:44:ASP:H	1:A:44:ASP:HB3	11	1.99
(4,49)	1:A:44:ASP:H	1:A:44:ASP:HB3	13	1.99
(4,49)	1:A:44:ASP:H	1:A:44:ASP:HB2	13	1.99
(4,49)	1:A:44:ASP:H	1:A:44:ASP:HB2	13	1.99
(4,49)	1:A:44:ASP:H	1:A:44:ASP:HB3	13	1.99
(4,49)	1:A:44:ASP:H	1:A:44:ASP:HB3	16	1.99
(4,49)	1:A:44:ASP:H	1:A:44:ASP:HB2	16	1.99
(4,49)	1:A:44:ASP:H	1:A:44:ASP:HB2	16	1.99
(4,49)	1:A:44:ASP:H	1:A:44:ASP:HB3	16	1.99
(4,462)	1:A:9:LYS:HG2	1:A:28:GLY:HA3	13	1.99
(4,462)	1:A:9:LYS:HG2	1:A:28:GLY:HA3	13	1.99
(4,462)	1:A:9:LYS:HG3	1:A:28:GLY:HA3	13	1.99
(4,305)	1:A:61:GLY:HA2	1:A:62:SER:H	17	1.99
(4,305)	1:A:61:GLY:HA2	1:A:62:SER:H	17	1.99
(4,305)	1:A:61:GLY:HA3	1:A:62:SER:H	17	1.99
(4,305)	1:A:61:GLY:HA3	1:A:62:SER:H	17	1.99
(4,237)	1:A:37:LYS:H	1:A:37:LYS:HB3	13	1.99
(4,237)	1:A:37:LYS:H	1:A:37:LYS:HB2	13	1.99
(4,237)	1:A:37:LYS:H	1:A:37:LYS:HB3	13	1.99
(4,237)	1:A:37:LYS:H	1:A:37:LYS:HB2	13	1.99
(4,214)	1:A:15:ARG:H	1:A:15:ARG:HG3	5	1.99
(4,214)	1:A:15:ARG:H	1:A:15:ARG:HG2	5	1.99
(4,214)	1:A:15:ARG:H	1:A:15:ARG:HG3	5	1.99
(4,1190)	1:A:50:LYS:HA	1:A:50:LYS:HD2	16	1.99
(4,1190)	1:A:50:LYS:HA	1:A:50:LYS:HD3	16	1.99

Continued on next page...

Continued from previous page...

Key	Atom-1	Atom-2	Model ID	Violation (Å)
(4,1113)	1:A:46:CYS:HB2	1:A:52:CYS:H	1	1.99
(4,1113)	1:A:46:CYS:HB2	1:A:52:CYS:H	1	1.99
(4,1113)	1:A:46:CYS:HB3	1:A:52:CYS:H	1	1.99
(4,996)	1:A:55:PRO:HA	1:A:58:CYS:HB2	1	1.98
(4,996)	1:A:55:PRO:HA	1:A:58:CYS:HB2	1	1.98
(4,996)	1:A:55:PRO:HA	1:A:58:CYS:HB3	1	1.98
(4,84)	1:A:46:CYS:H	1:A:46:CYS:HB2	15	1.98
(4,84)	1:A:46:CYS:H	1:A:46:CYS:HB3	15	1.98
(4,84)	1:A:46:CYS:H	1:A:46:CYS:HB2	15	1.98
(4,84)	1:A:46:CYS:H	1:A:46:CYS:HB3	15	1.98
(4,825)	1:A:39:CYS:HB3	1:A:55:PRO:HD3	6	1.98
(4,790)	1:A:47:LYS:HG2	1:A:66:CYS:HB3	13	1.98
(4,49)	1:A:44:ASP:H	1:A:44:ASP:HB3	9	1.98
(4,49)	1:A:44:ASP:H	1:A:44:ASP:HB2	9	1.98
(4,49)	1:A:44:ASP:H	1:A:44:ASP:HB2	9	1.98
(4,49)	1:A:44:ASP:H	1:A:44:ASP:HB3	9	1.98
(4,305)	1:A:61:GLY:HA2	1:A:62:SER:H	14	1.98
(4,305)	1:A:61:GLY:HA2	1:A:62:SER:H	14	1.98
(4,305)	1:A:61:GLY:HA3	1:A:62:SER:H	14	1.98
(4,305)	1:A:61:GLY:HA3	1:A:62:SER:H	14	1.98
(4,1190)	1:A:50:LYS:HA	1:A:50:LYS:HD2	13	1.98
(4,1190)	1:A:50:LYS:HA	1:A:50:LYS:HD3	13	1.98
(4,1180)	1:A:12:SER:HA	1:A:15:ARG:HD2	5	1.98
(4,1180)	1:A:12:SER:HA	1:A:15:ARG:HD3	5	1.98
(4,1180)	1:A:12:SER:HA	1:A:15:ARG:HD2	5	1.98
(4,1042)	1:A:32:THR:HA	1:A:37:LYS:HD2	19	1.98
(4,84)	1:A:46:CYS:H	1:A:46:CYS:HB2	5	1.97
(4,84)	1:A:46:CYS:H	1:A:46:CYS:HB3	5	1.97
(4,84)	1:A:46:CYS:H	1:A:46:CYS:HB2	5	1.97
(4,84)	1:A:46:CYS:H	1:A:46:CYS:HB3	5	1.97
(4,829)	1:A:15:ARG:HB2	1:A:15:ARG:HD3	1	1.97
(4,829)	1:A:15:ARG:HB2	1:A:15:ARG:HD2	1	1.97
(4,829)	1:A:15:ARG:HB2	1:A:15:ARG:HD3	1	1.97
(4,829)	1:A:15:ARG:HB2	1:A:15:ARG:HD2	1	1.97
(4,829)	1:A:15:ARG:HB2	1:A:15:ARG:HD3	1	1.97
(4,829)	1:A:15:ARG:HB3	1:A:15:ARG:HD2	1	1.97
(4,829)	1:A:15:ARG:HB3	1:A:15:ARG:HD3	1	1.97
(4,829)	1:A:15:ARG:HB2	1:A:15:ARG:HD3	7	1.97
(4,829)	1:A:15:ARG:HB2	1:A:15:ARG:HD2	7	1.97
(4,829)	1:A:15:ARG:HB2	1:A:15:ARG:HD3	7	1.97
(4,829)	1:A:15:ARG:HB2	1:A:15:ARG:HD2	7	1.97
(4,829)	1:A:15:ARG:HB2	1:A:15:ARG:HD3	7	1.97
(4,829)	1:A:15:ARG:HB2	1:A:15:ARG:HD2	7	1.97
(4,829)	1:A:15:ARG:HB2	1:A:15:ARG:HD3	7	1.97

Continued on next page...

Continued from previous page...

Key	Atom-1	Atom-2	Model ID	Violation (Å)
(4,829)	1:A:15:ARG:HB3	1:A:15:ARG:HD2	7	1.97
(4,829)	1:A:15:ARG:HB3	1:A:15:ARG:HD3	7	1.97
(4,824)	1:A:39:CYS:HB2	1:A:55:PRO:HA	5	1.97
(4,82)	1:A:45:GLY:HA2	1:A:46:CYS:H	16	1.97
(4,82)	1:A:45:GLY:HA3	1:A:46:CYS:H	16	1.97
(4,82)	1:A:45:GLY:HA2	1:A:46:CYS:H	16	1.97
(4,82)	1:A:45:GLY:HA3	1:A:46:CYS:H	16	1.97
(4,797)	1:A:39:CYS:HB2	1:A:55:PRO:HA	5	1.97
(4,487)	1:A:50:LYS:HG2	1:A:50:LYS:HE2	1	1.97
(4,487)	1:A:50:LYS:HG2	1:A:50:LYS:HE3	1	1.97
(4,487)	1:A:50:LYS:HG2	1:A:50:LYS:HE2	1	1.97
(4,487)	1:A:50:LYS:HG2	1:A:50:LYS:HE3	1	1.97
(4,377)	1:A:6:LYS:HB3	1:A:7:GLY:H	1	1.97
(4,377)	1:A:6:LYS:HB2	1:A:7:GLY:H	1	1.97
(4,377)	1:A:6:LYS:HB3	1:A:7:GLY:H	1	1.97
(4,305)	1:A:61:GLY:HA2	1:A:62:SER:H	12	1.97
(4,305)	1:A:61:GLY:HA2	1:A:62:SER:H	12	1.97
(4,305)	1:A:61:GLY:HA3	1:A:62:SER:H	12	1.97
(4,305)	1:A:61:GLY:HA3	1:A:62:SER:H	12	1.97
(4,1142)	1:A:31:CYS:H	1:A:31:CYS:HB3	13	1.97
(4,1142)	1:A:31:CYS:H	1:A:31:CYS:HB2	13	1.97
(4,1142)	1:A:31:CYS:H	1:A:31:CYS:HB2	13	1.97
(4,1142)	1:A:31:CYS:H	1:A:31:CYS:HB3	13	1.97
(4,1110)	1:A:9:LYS:HD2	1:A:29:GLU:H	18	1.97
(4,1110)	1:A:9:LYS:HD2	1:A:29:GLU:H	18	1.97
(4,1110)	1:A:9:LYS:HD3	1:A:29:GLU:H	18	1.97
(4,1110)	1:A:9:LYS:HD3	1:A:29:GLU:H	18	1.97
(4,1021)	1:A:18:PRO:HG2	1:A:20:GLN:HE21	7	1.97
(4,1021)	1:A:18:PRO:HG3	1:A:20:GLN:HE21	7	1.97
(4,1021)	1:A:18:PRO:HG2	1:A:20:GLN:HE21	7	1.97
(4,1021)	1:A:18:PRO:HG2	1:A:20:GLN:HE22	7	1.97
(4,1021)	1:A:18:PRO:HG2	1:A:20:GLN:HE21	7	1.97
(4,1021)	1:A:18:PRO:HG2	1:A:20:GLN:HE22	7	1.97
(4,1021)	1:A:18:PRO:HG2	1:A:20:GLN:HE22	7	1.97
(4,1021)	1:A:18:PRO:HG3	1:A:20:GLN:HE22	7	1.97
(4,1021)	1:A:18:PRO:HG2	1:A:20:GLN:HE22	7	1.97
(4,1021)	1:A:18:PRO:HG2	1:A:20:GLN:HE21	7	1.97
(4,952)	1:A:16:SER:HB2	1:A:20:GLN:HG3	14	1.96
(4,952)	1:A:16:SER:HB3	1:A:20:GLN:HG2	14	1.96
(4,952)	1:A:16:SER:HB2	1:A:20:GLN:HG2	14	1.96
(4,952)	1:A:16:SER:HB3	1:A:20:GLN:HG2	14	1.96
(4,952)	1:A:16:SER:HB2	1:A:20:GLN:HG2	14	1.96

Continued on next page...

Continued from previous page...

Key	Atom-1	Atom-2	Model ID	Violation (Å)
(4,911)	1:A:20:GLN:HA	1:A:20:GLN:HE21	16	1.96
(4,911)	1:A:20:GLN:HA	1:A:20:GLN:HE22	16	1.96
(4,911)	1:A:20:GLN:HA	1:A:20:GLN:HE21	16	1.96
(4,911)	1:A:20:GLN:HA	1:A:20:GLN:HE22	16	1.96
(4,911)	1:A:20:GLN:HA	1:A:20:GLN:HE22	16	1.96
(4,911)	1:A:20:GLN:HA	1:A:20:GLN:HE21	16	1.96
(4,84)	1:A:46:CYS:H	1:A:46:CYS:HB2	1	1.96
(4,84)	1:A:46:CYS:H	1:A:46:CYS:HB3	1	1.96
(4,84)	1:A:46:CYS:H	1:A:46:CYS:HB2	1	1.96
(4,84)	1:A:46:CYS:H	1:A:46:CYS:HB3	1	1.96
(4,829)	1:A:15:ARG:HB2	1:A:15:ARG:HD3	4	1.96
(4,829)	1:A:15:ARG:HB2	1:A:15:ARG:HD2	4	1.96
(4,829)	1:A:15:ARG:HB2	1:A:15:ARG:HD3	4	1.96
(4,829)	1:A:15:ARG:HB2	1:A:15:ARG:HD2	4	1.96
(4,829)	1:A:15:ARG:HB2	1:A:15:ARG:HD3	4	1.96
(4,829)	1:A:15:ARG:HB3	1:A:15:ARG:HD2	4	1.96
(4,829)	1:A:15:ARG:HB3	1:A:15:ARG:HD3	4	1.96
(4,825)	1:A:39:CYS:HB3	1:A:55:PRO:HD3	13	1.96
(4,82)	1:A:45:GLY:HA2	1:A:46:CYS:H	4	1.96
(4,82)	1:A:45:GLY:HA3	1:A:46:CYS:H	4	1.96
(4,82)	1:A:45:GLY:HA2	1:A:46:CYS:H	4	1.96
(4,82)	1:A:45:GLY:HA3	1:A:46:CYS:H	4	1.96
(4,82)	1:A:45:GLY:HA2	1:A:46:CYS:H	9	1.96
(4,82)	1:A:45:GLY:HA3	1:A:46:CYS:H	9	1.96
(4,82)	1:A:45:GLY:HA2	1:A:46:CYS:H	9	1.96
(4,82)	1:A:45:GLY:HA3	1:A:46:CYS:H	9	1.96
(4,82)	1:A:45:GLY:HA2	1:A:46:CYS:H	15	1.96
(4,82)	1:A:45:GLY:HA3	1:A:46:CYS:H	15	1.96
(4,82)	1:A:45:GLY:HA2	1:A:46:CYS:H	15	1.96
(4,82)	1:A:45:GLY:HA3	1:A:46:CYS:H	15	1.96
(4,82)	1:A:45:GLY:HA2	1:A:46:CYS:H	17	1.96
(4,82)	1:A:45:GLY:HA3	1:A:46:CYS:H	17	1.96
(4,82)	1:A:45:GLY:HA2	1:A:46:CYS:H	17	1.96
(4,82)	1:A:45:GLY:HA3	1:A:46:CYS:H	17	1.96
(4,82)	1:A:45:GLY:HA2	1:A:46:CYS:H	19	1.96
(4,82)	1:A:45:GLY:HA3	1:A:46:CYS:H	19	1.96
(4,82)	1:A:45:GLY:HA2	1:A:46:CYS:H	19	1.96
(4,82)	1:A:45:GLY:HA3	1:A:46:CYS:H	19	1.96
(4,716)	1:A:9:LYS:HD2	1:A:28:GLY:HA3	5	1.96
(4,716)	1:A:9:LYS:HD2	1:A:28:GLY:HA3	5	1.96
(4,716)	1:A:9:LYS:HD3	1:A:28:GLY:HA3	5	1.96
(4,716)	1:A:9:LYS:HD3	1:A:28:GLY:HA3	5	1.96

Continued on next page...

Continued from previous page...

Key	Atom-1	Atom-2	Model ID	Violation (Å)
(4,556)	1:A:6:LYS:HB2	1:A:6:LYS:HE2	2	1.96
(4,556)	1:A:6:LYS:HB2	1:A:6:LYS:HE3	2	1.96
(4,556)	1:A:6:LYS:HB2	1:A:6:LYS:HE2	2	1.96
(4,556)	1:A:6:LYS:HB2	1:A:6:LYS:HE3	2	1.96
(4,556)	1:A:6:LYS:HB2	1:A:6:LYS:HE2	2	1.96
(4,556)	1:A:6:LYS:HB2	1:A:6:LYS:HE3	2	1.96
(4,556)	1:A:6:LYS:HB3	1:A:6:LYS:HE2	2	1.96
(4,556)	1:A:6:LYS:HB3	1:A:6:LYS:HE3	2	1.96
(4,556)	1:A:6:LYS:HB2	1:A:6:LYS:HE2	3	1.96
(4,556)	1:A:6:LYS:HB2	1:A:6:LYS:HE3	3	1.96
(4,556)	1:A:6:LYS:HB2	1:A:6:LYS:HE2	3	1.96
(4,556)	1:A:6:LYS:HB2	1:A:6:LYS:HE3	3	1.96
(4,556)	1:A:6:LYS:HB2	1:A:6:LYS:HE2	3	1.96
(4,556)	1:A:6:LYS:HB2	1:A:6:LYS:HE3	3	1.96
(4,556)	1:A:6:LYS:HB2	1:A:6:LYS:HE2	3	1.96
(4,556)	1:A:6:LYS:HB2	1:A:6:LYS:HE3	3	1.96
(4,556)	1:A:6:LYS:HB3	1:A:6:LYS:HE2	3	1.96
(4,556)	1:A:6:LYS:HB3	1:A:6:LYS:HE3	3	1.96
(4,556)	1:A:6:LYS:HB2	1:A:6:LYS:HE2	18	1.96
(4,556)	1:A:6:LYS:HB2	1:A:6:LYS:HE3	18	1.96
(4,556)	1:A:6:LYS:HB2	1:A:6:LYS:HE2	18	1.96
(4,556)	1:A:6:LYS:HB2	1:A:6:LYS:HE3	18	1.96
(4,556)	1:A:6:LYS:HB2	1:A:6:LYS:HE2	18	1.96
(4,556)	1:A:6:LYS:HB2	1:A:6:LYS:HE3	18	1.96
(4,556)	1:A:6:LYS:HB3	1:A:6:LYS:HE2	18	1.96
(4,556)	1:A:6:LYS:HB3	1:A:6:LYS:HE3	18	1.96
(4,250)	1:A:29:GLU:H	1:A:29:GLU:HG2	2	1.96
(4,250)	1:A:29:GLU:H	1:A:29:GLU:HG2	2	1.96
(4,250)	1:A:29:GLU:H	1:A:29:GLU:HG3	2	1.96
(4,829)	1:A:15:ARG:HB2	1:A:15:ARG:HD3	6	1.95
(4,829)	1:A:15:ARG:HB2	1:A:15:ARG:HD2	6	1.95
(4,829)	1:A:15:ARG:HB2	1:A:15:ARG:HD3	6	1.95
(4,829)	1:A:15:ARG:HB2	1:A:15:ARG:HD2	6	1.95
(4,829)	1:A:15:ARG:HB2	1:A:15:ARG:HD3	6	1.95
(4,829)	1:A:15:ARG:HB3	1:A:15:ARG:HD2	6	1.95
(4,829)	1:A:15:ARG:HB3	1:A:15:ARG:HD3	6	1.95
(4,825)	1:A:39:CYS:HB3	1:A:55:PRO:HD3	10	1.95
(4,82)	1:A:45:GLY:HA2	1:A:46:CYS:H	20	1.95
(4,82)	1:A:45:GLY:HA3	1:A:46:CYS:H	20	1.95
(4,82)	1:A:45:GLY:HA2	1:A:46:CYS:H	20	1.95
(4,82)	1:A:45:GLY:HA3	1:A:46:CYS:H	20	1.95
(4,535)	1:A:37:LYS:HA	1:A:37:LYS:HG3	8	1.95
(4,535)	1:A:37:LYS:HA	1:A:37:LYS:HG2	8	1.95
(4,535)	1:A:37:LYS:HA	1:A:37:LYS:HG2	8	1.95

Continued on next page...

Continued from previous page...

Key	Atom-1	Atom-2	Model ID	Violation (Å)
(4,535)	1:A:37:LYS:HA	1:A:37:LYS:HG2	8	1.95
(4,535)	1:A:37:LYS:HA	1:A:37:LYS:HG3	8	1.95
(4,535)	1:A:37:LYS:HA	1:A:37:LYS:HG3	8	1.95
(4,237)	1:A:37:LYS:H	1:A:37:LYS:HB3	11	1.95
(4,237)	1:A:37:LYS:H	1:A:37:LYS:HB2	11	1.95
(4,237)	1:A:37:LYS:H	1:A:37:LYS:HB3	11	1.95
(4,237)	1:A:37:LYS:H	1:A:37:LYS:HB2	11	1.95
(4,237)	1:A:37:LYS:H	1:A:37:LYS:HB3	15	1.95
(4,237)	1:A:37:LYS:H	1:A:37:LYS:HB2	15	1.95
(4,237)	1:A:37:LYS:H	1:A:37:LYS:HB3	15	1.95
(4,237)	1:A:37:LYS:H	1:A:37:LYS:HB2	15	1.95
(4,1113)	1:A:46:CYS:HB2	1:A:52:CYS:H	11	1.95
(4,1113)	1:A:46:CYS:HB2	1:A:52:CYS:H	11	1.95
(4,1113)	1:A:46:CYS:HB3	1:A:52:CYS:H	11	1.95
(4,952)	1:A:16:SER:HB2	1:A:20:GLN:HG3	4	1.94
(4,952)	1:A:16:SER:HB3	1:A:20:GLN:HG2	4	1.94
(4,952)	1:A:16:SER:HB2	1:A:20:GLN:HG2	4	1.94
(4,952)	1:A:16:SER:HB3	1:A:20:GLN:HG2	4	1.94
(4,952)	1:A:16:SER:HB2	1:A:20:GLN:HG2	4	1.94
(4,829)	1:A:15:ARG:HB2	1:A:15:ARG:HD3	5	1.94
(4,829)	1:A:15:ARG:HB2	1:A:15:ARG:HD2	5	1.94
(4,829)	1:A:15:ARG:HB2	1:A:15:ARG:HD3	5	1.94
(4,829)	1:A:15:ARG:HB2	1:A:15:ARG:HD2	5	1.94
(4,829)	1:A:15:ARG:HB2	1:A:15:ARG:HD3	5	1.94
(4,829)	1:A:15:ARG:HB3	1:A:15:ARG:HD2	5	1.94
(4,829)	1:A:15:ARG:HB3	1:A:15:ARG:HD3	5	1.94
(4,829)	1:A:15:ARG:HB2	1:A:15:ARG:HD3	13	1.94
(4,829)	1:A:15:ARG:HB2	1:A:15:ARG:HD2	13	1.94
(4,829)	1:A:15:ARG:HB2	1:A:15:ARG:HD3	13	1.94
(4,829)	1:A:15:ARG:HB2	1:A:15:ARG:HD2	13	1.94
(4,829)	1:A:15:ARG:HB2	1:A:15:ARG:HD3	13	1.94
(4,829)	1:A:15:ARG:HB3	1:A:15:ARG:HD2	13	1.94
(4,829)	1:A:15:ARG:HB3	1:A:15:ARG:HD3	13	1.94
(4,82)	1:A:45:GLY:HA2	1:A:46:CYS:H	1	1.94
(4,82)	1:A:45:GLY:HA3	1:A:46:CYS:H	1	1.94
(4,82)	1:A:45:GLY:HA2	1:A:46:CYS:H	1	1.94
(4,82)	1:A:45:GLY:HA3	1:A:46:CYS:H	1	1.94
(4,82)	1:A:45:GLY:HA2	1:A:46:CYS:H	5	1.94
(4,82)	1:A:45:GLY:HA3	1:A:46:CYS:H	5	1.94
(4,82)	1:A:45:GLY:HA2	1:A:46:CYS:H	5	1.94
(4,82)	1:A:45:GLY:HA3	1:A:46:CYS:H	5	1.94
(4,82)	1:A:45:GLY:HA2	1:A:46:CYS:H	7	1.94

Continued on next page...

Continued from previous page...

Key	Atom-1	Atom-2	Model ID	Violation (Å)
(4,82)	1:A:45:GLY:HA3	1:A:46:CYS:H	7	1.94
(4,82)	1:A:45:GLY:HA2	1:A:46:CYS:H	7	1.94
(4,82)	1:A:45:GLY:HA3	1:A:46:CYS:H	7	1.94
(4,82)	1:A:45:GLY:HA2	1:A:46:CYS:H	12	1.94
(4,82)	1:A:45:GLY:HA3	1:A:46:CYS:H	12	1.94
(4,82)	1:A:45:GLY:HA2	1:A:46:CYS:H	12	1.94
(4,82)	1:A:45:GLY:HA3	1:A:46:CYS:H	12	1.94
(4,82)	1:A:45:GLY:HA2	1:A:46:CYS:H	13	1.94
(4,82)	1:A:45:GLY:HA3	1:A:46:CYS:H	13	1.94
(4,82)	1:A:45:GLY:HA2	1:A:46:CYS:H	13	1.94
(4,82)	1:A:45:GLY:HA3	1:A:46:CYS:H	13	1.94
(4,730)	1:A:38:THR:HA	1:A:55:PRO:HG3	6	1.94
(4,577)	1:A:16:SER:HB3	1:A:20:GLN:HG2	20	1.94
(4,577)	1:A:16:SER:HB3	1:A:20:GLN:HG3	20	1.94
(4,577)	1:A:16:SER:HB2	1:A:20:GLN:HG2	20	1.94
(4,577)	1:A:16:SER:HB2	1:A:20:GLN:HG3	20	1.94
(4,288)	1:A:8:GLU:HB2	1:A:9:LYS:H	12	1.94
(4,288)	1:A:8:GLU:HB3	1:A:9:LYS:H	12	1.94
(4,288)	1:A:8:GLU:HB3	1:A:9:LYS:H	12	1.94
(4,250)	1:A:29:GLU:H	1:A:29:GLU:HG2	20	1.94
(4,250)	1:A:29:GLU:H	1:A:29:GLU:HG2	20	1.94
(4,250)	1:A:29:GLU:H	1:A:29:GLU:HG3	20	1.94
(4,1192)	1:A:6:LYS:HB2	1:A:6:LYS:HE2	9	1.94
(4,1192)	1:A:6:LYS:HB2	1:A:6:LYS:HE2	9	1.94
(4,1192)	1:A:6:LYS:HB2	1:A:6:LYS:HE3	9	1.94
(4,1119)	1:A:38:THR:HA	1:A:55:PRO:HG3	6	1.94
(4,1058)	1:A:34:ALA:HA	1:A:37:LYS:HB2	13	1.94
(4,1058)	1:A:34:ALA:HA	1:A:37:LYS:HB3	13	1.94
(4,1058)	1:A:34:ALA:HA	1:A:37:LYS:HB3	13	1.94
(4,1058)	1:A:34:ALA:HA	1:A:37:LYS:HB2	13	1.94
(4,1040)	1:A:32:THR:HA	1:A:37:LYS:HD3	19	1.94
(4,1040)	1:A:32:THR:HA	1:A:37:LYS:HD2	19	1.94
(4,1040)	1:A:32:THR:HA	1:A:37:LYS:HD3	19	1.94
(4,1017)	1:A:8:GLU:H	1:A:8:GLU:HG2	4	1.94
(4,1017)	1:A:8:GLU:H	1:A:8:GLU:HG3	4	1.94
(4,1017)	1:A:8:GLU:H	1:A:8:GLU:HG2	4	1.94
(4,1017)	1:A:8:GLU:H	1:A:8:GLU:HG3	4	1.94
(4,1010)	1:A:9:LYS:HG3	1:A:9:LYS:HE2	19	1.94
(4,1010)	1:A:9:LYS:HG3	1:A:9:LYS:HE3	19	1.94
(4,1010)	1:A:9:LYS:HG3	1:A:9:LYS:HE2	19	1.94
(4,1010)	1:A:9:LYS:HG3	1:A:9:LYS:HE3	19	1.94
(4,1010)	1:A:9:LYS:HG2	1:A:9:LYS:HE2	19	1.94

Continued on next page...

Continued from previous page...

Key	Atom-1	Atom-2	Model ID	Violation (Å)
(4,1010)	1:A:9:LYS:HG2	1:A:9:LYS:HE3	19	1.94
(4,1010)	1:A:9:LYS:HG3	1:A:9:LYS:HE2	19	1.94
(4,1010)	1:A:9:LYS:HG3	1:A:9:LYS:HE3	19	1.94
(4,996)	1:A:55:PRO:HA	1:A:58:CYS:HB2	9	1.93
(4,996)	1:A:55:PRO:HA	1:A:58:CYS:HB2	9	1.93
(4,996)	1:A:55:PRO:HA	1:A:58:CYS:HB3	9	1.93
(4,952)	1:A:16:SER:HB2	1:A:20:GLN:HG3	15	1.93
(4,952)	1:A:16:SER:HB3	1:A:20:GLN:HG2	15	1.93
(4,952)	1:A:16:SER:HB2	1:A:20:GLN:HG2	15	1.93
(4,952)	1:A:16:SER:HB3	1:A:20:GLN:HG2	15	1.93
(4,952)	1:A:16:SER:HB2	1:A:20:GLN:HG2	15	1.93
(4,911)	1:A:20:GLN:HA	1:A:20:GLN:HE21	9	1.93
(4,911)	1:A:20:GLN:HA	1:A:20:GLN:HE22	9	1.93
(4,911)	1:A:20:GLN:HA	1:A:20:GLN:HE21	9	1.93
(4,911)	1:A:20:GLN:HA	1:A:20:GLN:HE22	9	1.93
(4,911)	1:A:20:GLN:HA	1:A:20:GLN:HE22	9	1.93
(4,911)	1:A:20:GLN:HA	1:A:20:GLN:HE21	9	1.93
(4,829)	1:A:15:ARG:HB2	1:A:15:ARG:HD3	12	1.93
(4,829)	1:A:15:ARG:HB2	1:A:15:ARG:HD2	12	1.93
(4,829)	1:A:15:ARG:HB2	1:A:15:ARG:HD3	12	1.93
(4,829)	1:A:15:ARG:HB2	1:A:15:ARG:HD2	12	1.93
(4,829)	1:A:15:ARG:HB2	1:A:15:ARG:HD3	12	1.93
(4,829)	1:A:15:ARG:HB3	1:A:15:ARG:HD2	12	1.93
(4,829)	1:A:15:ARG:HB3	1:A:15:ARG:HD3	12	1.93
(4,825)	1:A:39:CYS:HB3	1:A:55:PRO:HD3	12	1.93
(4,82)	1:A:45:GLY:HA2	1:A:46:CYS:H	14	1.93
(4,82)	1:A:45:GLY:HA3	1:A:46:CYS:H	14	1.93
(4,82)	1:A:45:GLY:HA2	1:A:46:CYS:H	14	1.93
(4,82)	1:A:45:GLY:HA3	1:A:46:CYS:H	14	1.93
(4,790)	1:A:47:LYS:HG2	1:A:66:CYS:HB3	3	1.93
(4,790)	1:A:47:LYS:HG2	1:A:66:CYS:HB3	5	1.93
(4,783)	1:A:9:LYS:HA	1:A:9:LYS:HG2	20	1.93
(4,783)	1:A:9:LYS:HA	1:A:9:LYS:HG2	20	1.93
(4,783)	1:A:9:LYS:HA	1:A:9:LYS:HG3	20	1.93
(4,657)	1:A:21:CYS:HB3	1:A:25:CYS:HB2	2	1.93
(4,657)	1:A:21:CYS:HB3	1:A:25:CYS:HB2	2	1.93
(4,657)	1:A:21:CYS:HB3	1:A:25:CYS:HB3	2	1.93
(4,605)	1:A:8:GLU:HB2	1:A:9:LYS:H	12	1.93
(4,605)	1:A:8:GLU:HB3	1:A:9:LYS:H	12	1.93
(4,605)	1:A:8:GLU:HB2	1:A:9:LYS:H	12	1.93
(4,605)	1:A:8:GLU:HB3	1:A:9:LYS:H	12	1.93
(4,305)	1:A:61:GLY:HA2	1:A:62:SER:H	8	1.93

Continued on next page...

Continued from previous page...

Key	Atom-1	Atom-2	Model ID	Violation (Å)
(4,305)	1:A:61:GLY:HA2	1:A:62:SER:H	8	1.93
(4,305)	1:A:61:GLY:HA3	1:A:62:SER:H	8	1.93
(4,305)	1:A:61:GLY:HA3	1:A:62:SER:H	8	1.93
(4,1190)	1:A:50:LYS:HA	1:A:50:LYS:HD2	6	1.93
(4,1190)	1:A:50:LYS:HA	1:A:50:LYS:HD3	6	1.93
(4,1021)	1:A:18:PRO:HG2	1:A:20:GLN:HE21	13	1.93
(4,1021)	1:A:18:PRO:HG3	1:A:20:GLN:HE21	13	1.93
(4,1021)	1:A:18:PRO:HG2	1:A:20:GLN:HE21	13	1.93
(4,1021)	1:A:18:PRO:HG2	1:A:20:GLN:HE22	13	1.93
(4,1021)	1:A:18:PRO:HG2	1:A:20:GLN:HE21	13	1.93
(4,1021)	1:A:18:PRO:HG2	1:A:20:GLN:HE22	13	1.93
(4,1021)	1:A:18:PRO:HG2	1:A:20:GLN:HE22	13	1.93
(4,1021)	1:A:18:PRO:HG3	1:A:20:GLN:HE22	13	1.93
(4,1021)	1:A:18:PRO:HG2	1:A:20:GLN:HE22	13	1.93
(4,1021)	1:A:18:PRO:HG2	1:A:20:GLN:HE21	13	1.93
(4,1010)	1:A:9:LYS:HG3	1:A:9:LYS:HE2	17	1.93
(4,1010)	1:A:9:LYS:HG3	1:A:9:LYS:HE3	17	1.93
(4,1010)	1:A:9:LYS:HG3	1:A:9:LYS:HE2	17	1.93
(4,1010)	1:A:9:LYS:HG3	1:A:9:LYS:HE3	17	1.93
(4,1010)	1:A:9:LYS:HG2	1:A:9:LYS:HE2	17	1.93
(4,1010)	1:A:9:LYS:HG2	1:A:9:LYS:HE3	17	1.93
(4,1010)	1:A:9:LYS:HG3	1:A:9:LYS:HE2	17	1.93
(4,1010)	1:A:9:LYS:HG3	1:A:9:LYS:HE3	17	1.93
(4,952)	1:A:16:SER:HB2	1:A:20:GLN:HG3	8	1.92
(4,952)	1:A:16:SER:HB3	1:A:20:GLN:HG2	8	1.92
(4,952)	1:A:16:SER:HB2	1:A:20:GLN:HG2	8	1.92
(4,952)	1:A:16:SER:HB3	1:A:20:GLN:HG2	8	1.92
(4,952)	1:A:16:SER:HB2	1:A:20:GLN:HG2	8	1.92
(4,952)	1:A:16:SER:HB2	1:A:20:GLN:HG3	18	1.92
(4,952)	1:A:16:SER:HB3	1:A:20:GLN:HG2	18	1.92
(4,952)	1:A:16:SER:HB2	1:A:20:GLN:HG2	18	1.92
(4,952)	1:A:16:SER:HB3	1:A:20:GLN:HG2	18	1.92
(4,952)	1:A:16:SER:HB2	1:A:20:GLN:HG2	18	1.92
(4,829)	1:A:15:ARG:HB2	1:A:15:ARG:HD3	19	1.92
(4,829)	1:A:15:ARG:HB2	1:A:15:ARG:HD2	19	1.92
(4,829)	1:A:15:ARG:HB2	1:A:15:ARG:HD3	19	1.92
(4,829)	1:A:15:ARG:HB2	1:A:15:ARG:HD2	19	1.92
(4,829)	1:A:15:ARG:HB2	1:A:15:ARG:HD3	19	1.92
(4,829)	1:A:15:ARG:HB3	1:A:15:ARG:HD2	19	1.92
(4,829)	1:A:15:ARG:HB3	1:A:15:ARG:HD3	19	1.92
(4,82)	1:A:45:GLY:HA2	1:A:46:CYS:H	10	1.92
(4,82)	1:A:45:GLY:HA3	1:A:46:CYS:H	10	1.92

Continued on next page...

Continued from previous page...

Key	Atom-1	Atom-2	Model ID	Violation (Å)
(4,82)	1:A:45:GLY:HA2	1:A:46:CYS:H	10	1.92
(4,82)	1:A:45:GLY:HA3	1:A:46:CYS:H	10	1.92
(4,716)	1:A:9:LYS:HD2	1:A:28:GLY:HA3	14	1.92
(4,716)	1:A:9:LYS:HD2	1:A:28:GLY:HA3	14	1.92
(4,716)	1:A:9:LYS:HD3	1:A:28:GLY:HA3	14	1.92
(4,716)	1:A:9:LYS:HD3	1:A:28:GLY:HA3	14	1.92
(4,604)	1:A:53:THR:H	1:A:57:SER:HB2	7	1.92
(4,604)	1:A:53:THR:H	1:A:57:SER:HB3	7	1.92
(4,604)	1:A:53:THR:H	1:A:57:SER:HB2	7	1.92
(4,604)	1:A:53:THR:H	1:A:57:SER:HB3	7	1.92
(4,556)	1:A:6:LYS:HB2	1:A:6:LYS:HE2	16	1.92
(4,556)	1:A:6:LYS:HB2	1:A:6:LYS:HE3	16	1.92
(4,556)	1:A:6:LYS:HB2	1:A:6:LYS:HE2	16	1.92
(4,556)	1:A:6:LYS:HB2	1:A:6:LYS:HE3	16	1.92
(4,556)	1:A:6:LYS:HB2	1:A:6:LYS:HE2	16	1.92
(4,556)	1:A:6:LYS:HB2	1:A:6:LYS:HE3	16	1.92
(4,556)	1:A:6:LYS:HB3	1:A:6:LYS:HE2	16	1.92
(4,556)	1:A:6:LYS:HB3	1:A:6:LYS:HE3	16	1.92
(4,419)	1:A:38:THR:HA	1:A:55:PRO:HG2	6	1.92
(4,419)	1:A:38:THR:HA	1:A:55:PRO:HG3	6	1.92
(4,1192)	1:A:6:LYS:HB2	1:A:6:LYS:HE2	10	1.92
(4,1192)	1:A:6:LYS:HB2	1:A:6:LYS:HE2	10	1.92
(4,1192)	1:A:6:LYS:HB2	1:A:6:LYS:HE3	10	1.92
(4,1184)	1:A:37:LYS:HB2	1:A:37:LYS:HE2	16	1.92
(4,1184)	1:A:37:LYS:HB2	1:A:37:LYS:HE3	16	1.92
(4,1184)	1:A:37:LYS:HB3	1:A:37:LYS:HE3	16	1.92
(4,1184)	1:A:37:LYS:HB2	1:A:37:LYS:HE2	16	1.92
(4,1184)	1:A:37:LYS:HB2	1:A:37:LYS:HE3	16	1.92
(4,1010)	1:A:9:LYS:HG3	1:A:9:LYS:HE2	13	1.92
(4,1010)	1:A:9:LYS:HG3	1:A:9:LYS:HE3	13	1.92
(4,1010)	1:A:9:LYS:HG3	1:A:9:LYS:HE2	13	1.92
(4,1010)	1:A:9:LYS:HG3	1:A:9:LYS:HE3	13	1.92
(4,1010)	1:A:9:LYS:HG2	1:A:9:LYS:HE2	13	1.92
(4,1010)	1:A:9:LYS:HG2	1:A:9:LYS:HE3	13	1.92
(4,1010)	1:A:9:LYS:HG3	1:A:9:LYS:HE2	13	1.92
(4,1010)	1:A:9:LYS:HG3	1:A:9:LYS:HE3	13	1.92
(4,1010)	1:A:9:LYS:HG3	1:A:9:LYS:HE2	16	1.92
(4,1010)	1:A:9:LYS:HG3	1:A:9:LYS:HE3	16	1.92
(4,1010)	1:A:9:LYS:HG3	1:A:9:LYS:HE2	16	1.92
(4,1010)	1:A:9:LYS:HG3	1:A:9:LYS:HE3	16	1.92
(4,1010)	1:A:9:LYS:HG2	1:A:9:LYS:HE2	16	1.92
(4,1010)	1:A:9:LYS:HG2	1:A:9:LYS:HE3	16	1.92

Continued on next page...

Continued from previous page...

Key	Atom-1	Atom-2	Model ID	Violation (Å)
(4,1010)	1:A:9:LYS:HG3	1:A:9:LYS:HE2	16	1.92
(4,1010)	1:A:9:LYS:HG3	1:A:9:LYS:HE3	16	1.92
(4,1006)	1:A:6:LYS:H	1:A:6:LYS:HG2	9	1.92
(4,1006)	1:A:6:LYS:H	1:A:6:LYS:HG3	9	1.92
(4,1006)	1:A:6:LYS:H	1:A:6:LYS:HG2	9	1.92
(4,82)	1:A:45:GLY:HA2	1:A:46:CYS:H	18	1.91
(4,82)	1:A:45:GLY:HA3	1:A:46:CYS:H	18	1.91
(4,82)	1:A:45:GLY:HA2	1:A:46:CYS:H	18	1.91
(4,82)	1:A:45:GLY:HA3	1:A:46:CYS:H	18	1.91
(4,817)	1:A:6:LYS:HD2	1:A:15:ARG:HA	4	1.91
(4,817)	1:A:6:LYS:HD2	1:A:15:ARG:HA	4	1.91
(4,817)	1:A:6:LYS:HD3	1:A:15:ARG:HA	4	1.91
(4,790)	1:A:47:LYS:HG2	1:A:66:CYS:HB3	11	1.91
(4,718)	1:A:15:ARG:HB3	1:A:15:ARG:HD3	6	1.91
(4,718)	1:A:15:ARG:HB3	1:A:15:ARG:HD2	6	1.91
(4,718)	1:A:15:ARG:HB3	1:A:15:ARG:HD3	6	1.91
(4,716)	1:A:9:LYS:HD2	1:A:28:GLY:HA3	4	1.91
(4,716)	1:A:9:LYS:HD2	1:A:28:GLY:HA3	4	1.91
(4,716)	1:A:9:LYS:HD3	1:A:28:GLY:HA3	4	1.91
(4,716)	1:A:9:LYS:HD3	1:A:28:GLY:HA3	4	1.91
(4,605)	1:A:8:GLU:HB2	1:A:9:LYS:H	3	1.91
(4,605)	1:A:8:GLU:HB3	1:A:9:LYS:H	3	1.91
(4,605)	1:A:8:GLU:HB2	1:A:9:LYS:H	3	1.91
(4,605)	1:A:8:GLU:HB3	1:A:9:LYS:H	3	1.91
(4,288)	1:A:8:GLU:HB2	1:A:9:LYS:H	3	1.91
(4,288)	1:A:8:GLU:HB3	1:A:9:LYS:H	3	1.91
(4,288)	1:A:8:GLU:HB3	1:A:9:LYS:H	3	1.91
(4,1010)	1:A:9:LYS:HG3	1:A:9:LYS:HE2	3	1.91
(4,1010)	1:A:9:LYS:HG3	1:A:9:LYS:HE3	3	1.91
(4,1010)	1:A:9:LYS:HG3	1:A:9:LYS:HE2	3	1.91
(4,1010)	1:A:9:LYS:HG3	1:A:9:LYS:HE3	3	1.91
(4,1010)	1:A:9:LYS:HG2	1:A:9:LYS:HE2	3	1.91
(4,1010)	1:A:9:LYS:HG2	1:A:9:LYS:HE3	3	1.91
(4,1010)	1:A:9:LYS:HG3	1:A:9:LYS:HE2	3	1.91
(4,1010)	1:A:9:LYS:HG3	1:A:9:LYS:HE3	3	1.91
(4,1010)	1:A:9:LYS:HG3	1:A:9:LYS:HE2	10	1.91
(4,1010)	1:A:9:LYS:HG3	1:A:9:LYS:HE3	10	1.91
(4,1010)	1:A:9:LYS:HG3	1:A:9:LYS:HE2	10	1.91
(4,1010)	1:A:9:LYS:HG3	1:A:9:LYS:HE3	10	1.91
(4,1010)	1:A:9:LYS:HG2	1:A:9:LYS:HE2	10	1.91
(4,1010)	1:A:9:LYS:HG2	1:A:9:LYS:HE3	10	1.91
(4,1010)	1:A:9:LYS:HG3	1:A:9:LYS:HE2	10	1.91

Continued on next page...

Continued from previous page...

Key	Atom-1	Atom-2	Model ID	Violation (Å)
(4,1010)	1:A:9:LYS:HG3	1:A:9:LYS:HE3	10	1.91
(4,1010)	1:A:9:LYS:HG3	1:A:9:LYS:HE2	15	1.91
(4,1010)	1:A:9:LYS:HG3	1:A:9:LYS:HE3	15	1.91
(4,1010)	1:A:9:LYS:HG3	1:A:9:LYS:HE2	15	1.91
(4,1010)	1:A:9:LYS:HG3	1:A:9:LYS:HE3	15	1.91
(4,1010)	1:A:9:LYS:HG2	1:A:9:LYS:HE2	15	1.91
(4,1010)	1:A:9:LYS:HG2	1:A:9:LYS:HE3	15	1.91
(4,1010)	1:A:9:LYS:HG3	1:A:9:LYS:HE2	15	1.91
(4,1010)	1:A:9:LYS:HG3	1:A:9:LYS:HE3	15	1.91
(4,952)	1:A:16:SER:HB2	1:A:20:GLN:HG3	7	1.9
(4,952)	1:A:16:SER:HB3	1:A:20:GLN:HG2	7	1.9
(4,952)	1:A:16:SER:HB2	1:A:20:GLN:HG2	7	1.9
(4,952)	1:A:16:SER:HB3	1:A:20:GLN:HG2	7	1.9
(4,952)	1:A:16:SER:HB2	1:A:20:GLN:HG2	7	1.9
(4,825)	1:A:39:CYS:HB3	1:A:55:PRO:HD3	3	1.9
(4,825)	1:A:39:CYS:HB3	1:A:55:PRO:HD3	18	1.9
(4,716)	1:A:9:LYS:HD2	1:A:28:GLY:HA3	18	1.9
(4,716)	1:A:9:LYS:HD2	1:A:28:GLY:HA3	18	1.9
(4,716)	1:A:9:LYS:HD3	1:A:28:GLY:HA3	18	1.9
(4,716)	1:A:9:LYS:HD3	1:A:28:GLY:HA3	18	1.9
(4,604)	1:A:53:THR:H	1:A:57:SER:HB2	4	1.9
(4,604)	1:A:53:THR:H	1:A:57:SER:HB3	4	1.9
(4,604)	1:A:53:THR:H	1:A:57:SER:HB2	4	1.9
(4,604)	1:A:53:THR:H	1:A:57:SER:HB3	4	1.9
(4,577)	1:A:16:SER:HB3	1:A:20:GLN:HG2	10	1.9
(4,577)	1:A:16:SER:HB3	1:A:20:GLN:HG3	10	1.9
(4,577)	1:A:16:SER:HB2	1:A:20:GLN:HG2	10	1.9
(4,577)	1:A:16:SER:HB2	1:A:20:GLN:HG3	10	1.9
(4,182)	1:A:59:LYS:H	1:A:59:LYS:HG2	7	1.9
(4,182)	1:A:59:LYS:H	1:A:59:LYS:HG3	7	1.9
(4,182)	1:A:59:LYS:H	1:A:59:LYS:HG2	7	1.9
(4,182)	1:A:59:LYS:H	1:A:59:LYS:HG3	7	1.9
(4,1184)	1:A:37:LYS:HB2	1:A:37:LYS:HE2	9	1.9
(4,1184)	1:A:37:LYS:HB2	1:A:37:LYS:HE3	9	1.9
(4,1184)	1:A:37:LYS:HB3	1:A:37:LYS:HE3	9	1.9
(4,1184)	1:A:37:LYS:HB2	1:A:37:LYS:HE2	9	1.9
(4,1184)	1:A:37:LYS:HB2	1:A:37:LYS:HE3	9	1.9
(4,1010)	1:A:9:LYS:HG3	1:A:9:LYS:HE2	1	1.9
(4,1010)	1:A:9:LYS:HG3	1:A:9:LYS:HE3	1	1.9
(4,1010)	1:A:9:LYS:HG3	1:A:9:LYS:HE2	1	1.9
(4,1010)	1:A:9:LYS:HG3	1:A:9:LYS:HE3	1	1.9
(4,1010)	1:A:9:LYS:HG2	1:A:9:LYS:HE2	1	1.9

Continued on next page...

Continued from previous page...

Key	Atom-1	Atom-2	Model ID	Violation (Å)
(4,1010)	1:A:9:LYS:HG2	1:A:9:LYS:HE3	1	1.9
(4,1010)	1:A:9:LYS:HG3	1:A:9:LYS:HE2	1	1.9
(4,1010)	1:A:9:LYS:HG3	1:A:9:LYS:HE3	1	1.9
(4,1010)	1:A:9:LYS:HG3	1:A:9:LYS:HE2	7	1.9
(4,1010)	1:A:9:LYS:HG3	1:A:9:LYS:HE3	7	1.9
(4,1010)	1:A:9:LYS:HG3	1:A:9:LYS:HE2	7	1.9
(4,1010)	1:A:9:LYS:HG3	1:A:9:LYS:HE3	7	1.9
(4,1010)	1:A:9:LYS:HG2	1:A:9:LYS:HE2	7	1.9
(4,1010)	1:A:9:LYS:HG2	1:A:9:LYS:HE3	7	1.9
(4,1010)	1:A:9:LYS:HG3	1:A:9:LYS:HE2	7	1.9
(4,1010)	1:A:9:LYS:HG3	1:A:9:LYS:HE3	7	1.9
(4,952)	1:A:16:SER:HB2	1:A:20:GLN:HG3	1	1.89
(4,952)	1:A:16:SER:HB3	1:A:20:GLN:HG2	1	1.89
(4,952)	1:A:16:SER:HB2	1:A:20:GLN:HG2	1	1.89
(4,952)	1:A:16:SER:HB3	1:A:20:GLN:HG2	1	1.89
(4,952)	1:A:16:SER:HB2	1:A:20:GLN:HG2	1	1.89
(4,790)	1:A:47:LYS:HG2	1:A:66:CYS:HB3	2	1.89
(4,782)	1:A:9:LYS:HA	1:A:9:LYS:HD3	13	1.89
(4,782)	1:A:9:LYS:HA	1:A:9:LYS:HD2	13	1.89
(4,782)	1:A:9:LYS:HA	1:A:9:LYS:HD3	13	1.89
(4,605)	1:A:8:GLU:HB2	1:A:9:LYS:H	6	1.89
(4,605)	1:A:8:GLU:HB3	1:A:9:LYS:H	6	1.89
(4,605)	1:A:8:GLU:HB2	1:A:9:LYS:H	6	1.89
(4,605)	1:A:8:GLU:HB3	1:A:9:LYS:H	6	1.89
(4,556)	1:A:6:LYS:HB2	1:A:6:LYS:HE2	5	1.89
(4,556)	1:A:6:LYS:HB2	1:A:6:LYS:HE3	5	1.89
(4,556)	1:A:6:LYS:HB2	1:A:6:LYS:HE2	5	1.89
(4,556)	1:A:6:LYS:HB2	1:A:6:LYS:HE3	5	1.89
(4,556)	1:A:6:LYS:HB2	1:A:6:LYS:HE2	5	1.89
(4,556)	1:A:6:LYS:HB2	1:A:6:LYS:HE3	5	1.89
(4,556)	1:A:6:LYS:HB3	1:A:6:LYS:HE2	5	1.89
(4,556)	1:A:6:LYS:HB3	1:A:6:LYS:HE3	5	1.89
(4,479)	1:A:7:GLY:HA2	1:A:31:CYS:HA	8	1.89
(4,305)	1:A:61:GLY:HA2	1:A:62:SER:H	18	1.89
(4,305)	1:A:61:GLY:HA2	1:A:62:SER:H	18	1.89
(4,305)	1:A:61:GLY:HA3	1:A:62:SER:H	18	1.89
(4,305)	1:A:61:GLY:HA3	1:A:62:SER:H	18	1.89
(4,952)	1:A:16:SER:HB2	1:A:20:GLN:HG3	12	1.88
(4,952)	1:A:16:SER:HB3	1:A:20:GLN:HG2	12	1.88
(4,952)	1:A:16:SER:HB2	1:A:20:GLN:HG2	12	1.88
(4,952)	1:A:16:SER:HB3	1:A:20:GLN:HG2	12	1.88
(4,952)	1:A:16:SER:HB2	1:A:20:GLN:HG2	12	1.88

Continued on next page...

Continued from previous page...

Key	Atom-1	Atom-2	Model ID	Violation (Å)
(4,915)	1:A:47:LYS:HA	1:A:47:LYS:HD2	6	1.88
(4,915)	1:A:47:LYS:HA	1:A:47:LYS:HD3	6	1.88
(4,915)	1:A:47:LYS:HA	1:A:47:LYS:HD2	6	1.88
(4,915)	1:A:47:LYS:HA	1:A:47:LYS:HD3	6	1.88
(4,825)	1:A:39:CYS:HB3	1:A:55:PRO:HD3	9	1.88
(4,825)	1:A:39:CYS:HB3	1:A:55:PRO:HD3	17	1.88
(4,782)	1:A:9:LYS:HA	1:A:9:LYS:HD3	4	1.88
(4,782)	1:A:9:LYS:HA	1:A:9:LYS:HD2	4	1.88
(4,782)	1:A:9:LYS:HA	1:A:9:LYS:HD3	4	1.88
(4,716)	1:A:9:LYS:HD2	1:A:28:GLY:HA3	10	1.88
(4,716)	1:A:9:LYS:HD2	1:A:28:GLY:HA3	10	1.88
(4,716)	1:A:9:LYS:HD3	1:A:28:GLY:HA3	10	1.88
(4,716)	1:A:9:LYS:HD3	1:A:28:GLY:HA3	10	1.88
(4,214)	1:A:15:ARG:H	1:A:15:ARG:HG3	7	1.88
(4,214)	1:A:15:ARG:H	1:A:15:ARG:HG2	7	1.88
(4,214)	1:A:15:ARG:H	1:A:15:ARG:HG3	7	1.88
(4,1211)	1:A:47:LYS:HA	1:A:47:LYS:HD2	6	1.88
(4,1211)	1:A:47:LYS:HA	1:A:47:LYS:HD3	6	1.88
(4,1211)	1:A:47:LYS:HA	1:A:47:LYS:HD2	6	1.88
(4,1211)	1:A:47:LYS:HA	1:A:47:LYS:HD3	6	1.88
(4,1086)	1:A:47:LYS:HB3	1:A:47:LYS:HE2	8	1.88
(4,1086)	1:A:47:LYS:HB3	1:A:47:LYS:HE3	8	1.88
(4,1086)	1:A:47:LYS:HB3	1:A:47:LYS:HE2	8	1.88
(4,1086)	1:A:47:LYS:HB3	1:A:47:LYS:HE3	8	1.88
(4,1066)	1:A:37:LYS:HB3	1:A:37:LYS:HE2	8	1.88
(4,1066)	1:A:37:LYS:HB3	1:A:37:LYS:HE3	8	1.88
(4,1066)	1:A:37:LYS:HB3	1:A:37:LYS:HE2	8	1.88
(4,1066)	1:A:37:LYS:HB3	1:A:37:LYS:HE3	8	1.88
(4,952)	1:A:16:SER:HB2	1:A:20:GLN:HG3	5	1.87
(4,952)	1:A:16:SER:HB3	1:A:20:GLN:HG2	5	1.87
(4,952)	1:A:16:SER:HB2	1:A:20:GLN:HG2	5	1.87
(4,952)	1:A:16:SER:HB3	1:A:20:GLN:HG2	5	1.87
(4,952)	1:A:16:SER:HB2	1:A:20:GLN:HG2	5	1.87
(4,825)	1:A:39:CYS:HB3	1:A:55:PRO:HD3	19	1.87
(4,790)	1:A:47:LYS:HG2	1:A:66:CYS:HB3	15	1.87
(4,620)	1:A:31:CYS:HB3	1:A:37:LYS:HD2	6	1.87
(4,620)	1:A:31:CYS:HB3	1:A:37:LYS:HD3	6	1.87
(4,620)	1:A:31:CYS:HB3	1:A:37:LYS:HD2	6	1.87
(4,620)	1:A:31:CYS:HB3	1:A:37:LYS:HD3	6	1.87
(4,479)	1:A:7:GLY:HA2	1:A:31:CYS:HA	9	1.87
(4,377)	1:A:6:LYS:HB3	1:A:7:GLY:H	8	1.87
(4,377)	1:A:6:LYS:HB2	1:A:7:GLY:H	8	1.87

Continued on next page...

Continued from previous page...

Key	Atom-1	Atom-2	Model ID	Violation (Å)
(4,377)	1:A:6:LYS:HB3	1:A:7:GLY:H	8	1.87
(4,250)	1:A:29:GLU:H	1:A:29:GLU:HG2	16	1.87
(4,250)	1:A:29:GLU:H	1:A:29:GLU:HG2	16	1.87
(4,250)	1:A:29:GLU:H	1:A:29:GLU:HG3	16	1.87
(4,214)	1:A:15:ARG:H	1:A:15:ARG:HG3	19	1.87
(4,214)	1:A:15:ARG:H	1:A:15:ARG:HG2	19	1.87
(4,214)	1:A:15:ARG:H	1:A:15:ARG:HG3	19	1.87
(4,1192)	1:A:6:LYS:HB2	1:A:6:LYS:HE2	6	1.87
(4,1192)	1:A:6:LYS:HB2	1:A:6:LYS:HE2	6	1.87
(4,1192)	1:A:6:LYS:HB2	1:A:6:LYS:HE3	6	1.87
(4,1010)	1:A:9:LYS:HG3	1:A:9:LYS:HE2	5	1.87
(4,1010)	1:A:9:LYS:HG3	1:A:9:LYS:HE3	5	1.87
(4,1010)	1:A:9:LYS:HG3	1:A:9:LYS:HE2	5	1.87
(4,1010)	1:A:9:LYS:HG3	1:A:9:LYS:HE3	5	1.87
(4,1010)	1:A:9:LYS:HG2	1:A:9:LYS:HE2	5	1.87
(4,1010)	1:A:9:LYS:HG2	1:A:9:LYS:HE3	5	1.87
(4,1010)	1:A:9:LYS:HG3	1:A:9:LYS:HE2	5	1.87
(4,1010)	1:A:9:LYS:HG3	1:A:9:LYS:HE3	5	1.87
(4,882)	1:A:38:THR:HG21	1:A:39:CYS:H	8	1.86
(4,882)	1:A:38:THR:HG22	1:A:39:CYS:H	8	1.86
(4,882)	1:A:38:THR:HG23	1:A:39:CYS:H	8	1.86
(4,605)	1:A:8:GLU:HB2	1:A:9:LYS:H	7	1.86
(4,605)	1:A:8:GLU:HB3	1:A:9:LYS:H	7	1.86
(4,605)	1:A:8:GLU:HB2	1:A:9:LYS:H	7	1.86
(4,605)	1:A:8:GLU:HB3	1:A:9:LYS:H	7	1.86
(4,182)	1:A:59:LYS:H	1:A:59:LYS:HG2	1	1.86
(4,182)	1:A:59:LYS:H	1:A:59:LYS:HG3	1	1.86
(4,182)	1:A:59:LYS:H	1:A:59:LYS:HG2	1	1.86
(4,182)	1:A:59:LYS:H	1:A:59:LYS:HG3	1	1.86
(4,182)	1:A:59:LYS:H	1:A:59:LYS:HG2	9	1.86
(4,182)	1:A:59:LYS:H	1:A:59:LYS:HG3	9	1.86
(4,182)	1:A:59:LYS:H	1:A:59:LYS:HG2	9	1.86
(4,182)	1:A:59:LYS:H	1:A:59:LYS:HG3	9	1.86
(4,1156)	1:A:9:LYS:HE2	1:A:29:GLU:HG2	18	1.86
(4,1156)	1:A:9:LYS:HE3	1:A:29:GLU:HG2	18	1.86
(4,1156)	1:A:9:LYS:HE2	1:A:29:GLU:HG2	18	1.86
(4,1156)	1:A:9:LYS:HE3	1:A:29:GLU:HG2	18	1.86
(4,1156)	1:A:9:LYS:HE2	1:A:29:GLU:HG3	18	1.86
(4,1156)	1:A:9:LYS:HE3	1:A:29:GLU:HG3	18	1.86
(4,1156)	1:A:9:LYS:HE2	1:A:29:GLU:HG2	18	1.86
(4,1156)	1:A:9:LYS:HE2	1:A:29:GLU:HG3	18	1.86
(4,1156)	1:A:9:LYS:HE3	1:A:29:GLU:HG2	18	1.86

Continued on next page...

Continued from previous page...

Key	Atom-1	Atom-2	Model ID	Violation (Å)
(4,1156)	1:A:9:LYS:HE3	1:A:29:GLU:HG3	18	1.86
(4,1058)	1:A:34:ALA:HA	1:A:37:LYS:HB2	15	1.86
(4,1058)	1:A:34:ALA:HA	1:A:37:LYS:HB3	15	1.86
(4,1058)	1:A:34:ALA:HA	1:A:37:LYS:HB3	15	1.86
(4,1058)	1:A:34:ALA:HA	1:A:37:LYS:HB2	15	1.86
(4,911)	1:A:20:GLN:HA	1:A:20:GLN:HE21	15	1.85
(4,911)	1:A:20:GLN:HA	1:A:20:GLN:HE22	15	1.85
(4,911)	1:A:20:GLN:HA	1:A:20:GLN:HE21	15	1.85
(4,911)	1:A:20:GLN:HA	1:A:20:GLN:HE22	15	1.85
(4,911)	1:A:20:GLN:HA	1:A:20:GLN:HE22	15	1.85
(4,911)	1:A:20:GLN:HA	1:A:20:GLN:HE21	15	1.85
(4,716)	1:A:9:LYS:HD2	1:A:28:GLY:HA3	1	1.85
(4,716)	1:A:9:LYS:HD2	1:A:28:GLY:HA3	1	1.85
(4,716)	1:A:9:LYS:HD3	1:A:28:GLY:HA3	1	1.85
(4,716)	1:A:9:LYS:HD3	1:A:28:GLY:HA3	1	1.85
(4,716)	1:A:9:LYS:HD2	1:A:28:GLY:HA3	3	1.85
(4,716)	1:A:9:LYS:HD2	1:A:28:GLY:HA3	3	1.85
(4,716)	1:A:9:LYS:HD3	1:A:28:GLY:HA3	3	1.85
(4,716)	1:A:9:LYS:HD3	1:A:28:GLY:HA3	3	1.85
(4,604)	1:A:53:THR:H	1:A:57:SER:HB2	14	1.85
(4,604)	1:A:53:THR:H	1:A:57:SER:HB3	14	1.85
(4,604)	1:A:53:THR:H	1:A:57:SER:HB2	14	1.85
(4,604)	1:A:53:THR:H	1:A:57:SER:HB3	14	1.85
(4,250)	1:A:29:GLU:H	1:A:29:GLU:HG2	5	1.85
(4,250)	1:A:29:GLU:H	1:A:29:GLU:HG2	5	1.85
(4,250)	1:A:29:GLU:H	1:A:29:GLU:HG3	5	1.85
(4,182)	1:A:59:LYS:H	1:A:59:LYS:HG2	2	1.85
(4,182)	1:A:59:LYS:H	1:A:59:LYS:HG3	2	1.85
(4,182)	1:A:59:LYS:H	1:A:59:LYS:HG2	2	1.85
(4,182)	1:A:59:LYS:H	1:A:59:LYS:HG3	2	1.85
(4,182)	1:A:59:LYS:H	1:A:59:LYS:HG2	4	1.85
(4,182)	1:A:59:LYS:H	1:A:59:LYS:HG3	4	1.85
(4,182)	1:A:59:LYS:H	1:A:59:LYS:HG2	4	1.85
(4,182)	1:A:59:LYS:H	1:A:59:LYS:HG3	4	1.85
(4,1066)	1:A:37:LYS:HB3	1:A:37:LYS:HE2	14	1.85
(4,1066)	1:A:37:LYS:HB3	1:A:37:LYS:HE3	14	1.85
(4,1066)	1:A:37:LYS:HB3	1:A:37:LYS:HE2	14	1.85
(4,1066)	1:A:37:LYS:HB3	1:A:37:LYS:HE3	14	1.85
(4,782)	1:A:9:LYS:HA	1:A:9:LYS:HD3	11	1.84
(4,782)	1:A:9:LYS:HA	1:A:9:LYS:HD2	11	1.84
(4,782)	1:A:9:LYS:HA	1:A:9:LYS:HD3	11	1.84
(4,716)	1:A:9:LYS:HD2	1:A:28:GLY:HA3	16	1.84

Continued on next page...

Continued from previous page...

Key	Atom-1	Atom-2	Model ID	Violation (Å)
(4,716)	1:A:9:LYS:HD2	1:A:28:GLY:HA3	16	1.84
(4,716)	1:A:9:LYS:HD3	1:A:28:GLY:HA3	16	1.84
(4,716)	1:A:9:LYS:HD3	1:A:28:GLY:HA3	16	1.84
(4,657)	1:A:21:CYS:HB3	1:A:25:CYS:HB2	14	1.84
(4,657)	1:A:21:CYS:HB3	1:A:25:CYS:HB2	14	1.84
(4,657)	1:A:21:CYS:HB3	1:A:25:CYS:HB3	14	1.84
(4,1143)	1:A:6:LYS:HG2	1:A:33:CYS:HB2	12	1.84
(4,1063)	1:A:37:LYS:HA	1:A:37:LYS:HD2	13	1.84
(4,1063)	1:A:37:LYS:HA	1:A:37:LYS:HD3	13	1.84
(4,1063)	1:A:37:LYS:HA	1:A:37:LYS:HD3	13	1.84
(4,1063)	1:A:37:LYS:HA	1:A:37:LYS:HD2	13	1.84
(4,1021)	1:A:18:PRO:HG2	1:A:20:GLN:HE21	2	1.84
(4,1021)	1:A:18:PRO:HG3	1:A:20:GLN:HE21	2	1.84
(4,1021)	1:A:18:PRO:HG2	1:A:20:GLN:HE21	2	1.84
(4,1021)	1:A:18:PRO:HG2	1:A:20:GLN:HE22	2	1.84
(4,1021)	1:A:18:PRO:HG2	1:A:20:GLN:HE21	2	1.84
(4,1021)	1:A:18:PRO:HG2	1:A:20:GLN:HE22	2	1.84
(4,1021)	1:A:18:PRO:HG2	1:A:20:GLN:HE22	2	1.84
(4,1021)	1:A:18:PRO:HG3	1:A:20:GLN:HE22	2	1.84
(4,1021)	1:A:18:PRO:HG2	1:A:20:GLN:HE22	2	1.84
(4,1021)	1:A:18:PRO:HG2	1:A:20:GLN:HE21	2	1.84
(4,1006)	1:A:6:LYS:H	1:A:6:LYS:HG2	10	1.84
(4,1006)	1:A:6:LYS:H	1:A:6:LYS:HG3	10	1.84
(4,1006)	1:A:6:LYS:H	1:A:6:LYS:HG2	10	1.84
(4,604)	1:A:53:THR:H	1:A:57:SER:HB2	8	1.83
(4,604)	1:A:53:THR:H	1:A:57:SER:HB3	8	1.83
(4,604)	1:A:53:THR:H	1:A:57:SER:HB2	8	1.83
(4,604)	1:A:53:THR:H	1:A:57:SER:HB3	8	1.83
(4,397)	1:A:4:LYS:HA	1:A:4:LYS:HD2	4	1.83
(4,397)	1:A:4:LYS:HA	1:A:4:LYS:HD3	4	1.83
(4,397)	1:A:4:LYS:HA	1:A:4:LYS:HD2	4	1.83
(4,397)	1:A:4:LYS:HA	1:A:4:LYS:HD3	4	1.83
(4,915)	1:A:47:LYS:HA	1:A:47:LYS:HD2	7	1.82
(4,915)	1:A:47:LYS:HA	1:A:47:LYS:HD3	7	1.82
(4,915)	1:A:47:LYS:HA	1:A:47:LYS:HD2	7	1.82
(4,915)	1:A:47:LYS:HA	1:A:47:LYS:HD3	7	1.82
(4,657)	1:A:21:CYS:HB3	1:A:25:CYS:HB2	16	1.82
(4,657)	1:A:21:CYS:HB3	1:A:25:CYS:HB2	16	1.82
(4,657)	1:A:21:CYS:HB3	1:A:25:CYS:HB3	16	1.82
(4,1211)	1:A:47:LYS:HA	1:A:47:LYS:HD2	7	1.82
(4,1211)	1:A:47:LYS:HA	1:A:47:LYS:HD3	7	1.82
(4,1211)	1:A:47:LYS:HA	1:A:47:LYS:HD2	7	1.82

Continued on next page...

Continued from previous page...

Key	Atom-1	Atom-2	Model ID	Violation (Å)
(4,1211)	1:A:47:LYS:HA	1:A:47:LYS:HD3	7	1.82
(4,915)	1:A:47:LYS:HA	1:A:47:LYS:HD2	1	1.81
(4,915)	1:A:47:LYS:HA	1:A:47:LYS:HD3	1	1.81
(4,915)	1:A:47:LYS:HA	1:A:47:LYS:HD2	1	1.81
(4,915)	1:A:47:LYS:HA	1:A:47:LYS:HD3	1	1.81
(4,657)	1:A:21:CYS:HB3	1:A:25:CYS:HB2	12	1.81
(4,657)	1:A:21:CYS:HB3	1:A:25:CYS:HB2	12	1.81
(4,657)	1:A:21:CYS:HB3	1:A:25:CYS:HB3	12	1.81
(4,466)	1:A:8:GLU:HG2	1:A:9:LYS:HG2	9	1.81
(4,466)	1:A:8:GLU:HG3	1:A:9:LYS:HG2	9	1.81
(4,466)	1:A:8:GLU:HG2	1:A:9:LYS:HG2	9	1.81
(4,466)	1:A:8:GLU:HG3	1:A:9:LYS:HG2	9	1.81
(4,1211)	1:A:47:LYS:HA	1:A:47:LYS:HD2	1	1.81
(4,1211)	1:A:47:LYS:HA	1:A:47:LYS:HD3	1	1.81
(4,1211)	1:A:47:LYS:HA	1:A:47:LYS:HD2	1	1.81
(4,1211)	1:A:47:LYS:HA	1:A:47:LYS:HD3	1	1.81
(4,834)	1:A:9:LYS:HB3	1:A:9:LYS:HE2	6	1.8
(4,834)	1:A:9:LYS:HB3	1:A:9:LYS:HE3	6	1.8
(4,834)	1:A:9:LYS:HB3	1:A:9:LYS:HE2	6	1.8
(4,834)	1:A:9:LYS:HB3	1:A:9:LYS:HE3	6	1.8
(4,782)	1:A:9:LYS:HA	1:A:9:LYS:HD3	2	1.8
(4,782)	1:A:9:LYS:HA	1:A:9:LYS:HD2	2	1.8
(4,782)	1:A:9:LYS:HA	1:A:9:LYS:HD3	2	1.8
(4,657)	1:A:21:CYS:HB3	1:A:25:CYS:HB2	9	1.8
(4,657)	1:A:21:CYS:HB3	1:A:25:CYS:HB2	9	1.8
(4,657)	1:A:21:CYS:HB3	1:A:25:CYS:HB3	9	1.8
(4,250)	1:A:29:GLU:H	1:A:29:GLU:HG2	13	1.8
(4,250)	1:A:29:GLU:H	1:A:29:GLU:HG2	13	1.8
(4,250)	1:A:29:GLU:H	1:A:29:GLU:HG3	13	1.8
(4,182)	1:A:59:LYS:H	1:A:59:LYS:HG2	10	1.8
(4,182)	1:A:59:LYS:H	1:A:59:LYS:HG3	10	1.8
(4,182)	1:A:59:LYS:H	1:A:59:LYS:HG2	10	1.8
(4,182)	1:A:59:LYS:H	1:A:59:LYS:HG3	10	1.8
(4,1058)	1:A:34:ALA:HA	1:A:37:LYS:HB2	9	1.8
(4,1058)	1:A:34:ALA:HA	1:A:37:LYS:HB3	9	1.8
(4,1058)	1:A:34:ALA:HA	1:A:37:LYS:HB3	9	1.8
(4,1058)	1:A:34:ALA:HA	1:A:37:LYS:HB2	9	1.8
(4,1006)	1:A:6:LYS:H	1:A:6:LYS:HG2	4	1.8
(4,1006)	1:A:6:LYS:H	1:A:6:LYS:HG3	4	1.8
(4,1006)	1:A:6:LYS:H	1:A:6:LYS:HG2	4	1.8
(4,716)	1:A:9:LYS:HD2	1:A:28:GLY:HA3	2	1.79
(4,716)	1:A:9:LYS:HD2	1:A:28:GLY:HA3	2	1.79

Continued on next page...

Continued from previous page...

Key	Atom-1	Atom-2	Model ID	Violation (Å)
(4,716)	1:A:9:LYS:HD3	1:A:28:GLY:HA3	2	1.79
(4,716)	1:A:9:LYS:HD3	1:A:28:GLY:HA3	2	1.79
(4,657)	1:A:21:CYS:HB3	1:A:25:CYS:HB2	5	1.79
(4,657)	1:A:21:CYS:HB3	1:A:25:CYS:HB2	5	1.79
(4,657)	1:A:21:CYS:HB3	1:A:25:CYS:HB3	5	1.79
(4,657)	1:A:21:CYS:HB3	1:A:25:CYS:HB2	10	1.79
(4,657)	1:A:21:CYS:HB3	1:A:25:CYS:HB2	10	1.79
(4,657)	1:A:21:CYS:HB3	1:A:25:CYS:HB3	10	1.79
(4,646)	1:A:53:THR:H	1:A:57:SER:HB3	20	1.79
(4,646)	1:A:53:THR:H	1:A:57:SER:HB2	20	1.79
(4,250)	1:A:29:GLU:H	1:A:29:GLU:HG2	18	1.79
(4,250)	1:A:29:GLU:H	1:A:29:GLU:HG2	18	1.79
(4,250)	1:A:29:GLU:H	1:A:29:GLU:HG3	18	1.79
(4,915)	1:A:47:LYS:HA	1:A:47:LYS:HD2	14	1.78
(4,915)	1:A:47:LYS:HA	1:A:47:LYS:HD3	14	1.78
(4,915)	1:A:47:LYS:HA	1:A:47:LYS:HD2	14	1.78
(4,915)	1:A:47:LYS:HA	1:A:47:LYS:HD3	14	1.78
(4,834)	1:A:9:LYS:HB3	1:A:9:LYS:HE2	14	1.78
(4,834)	1:A:9:LYS:HB3	1:A:9:LYS:HE3	14	1.78
(4,834)	1:A:9:LYS:HB3	1:A:9:LYS:HE2	14	1.78
(4,834)	1:A:9:LYS:HB3	1:A:9:LYS:HE3	14	1.78
(4,657)	1:A:21:CYS:HB3	1:A:25:CYS:HB2	8	1.78
(4,657)	1:A:21:CYS:HB3	1:A:25:CYS:HB2	8	1.78
(4,657)	1:A:21:CYS:HB3	1:A:25:CYS:HB3	8	1.78
(4,657)	1:A:21:CYS:HB3	1:A:25:CYS:HB2	20	1.78
(4,657)	1:A:21:CYS:HB3	1:A:25:CYS:HB2	20	1.78
(4,657)	1:A:21:CYS:HB3	1:A:25:CYS:HB3	20	1.78
(4,397)	1:A:4:LYS:HA	1:A:4:LYS:HD2	16	1.78
(4,397)	1:A:4:LYS:HA	1:A:4:LYS:HD3	16	1.78
(4,397)	1:A:4:LYS:HA	1:A:4:LYS:HD2	16	1.78
(4,397)	1:A:4:LYS:HA	1:A:4:LYS:HD3	16	1.78
(4,250)	1:A:29:GLU:H	1:A:29:GLU:HG2	9	1.78
(4,250)	1:A:29:GLU:H	1:A:29:GLU:HG2	9	1.78
(4,250)	1:A:29:GLU:H	1:A:29:GLU:HG3	9	1.78
(4,1211)	1:A:47:LYS:HA	1:A:47:LYS:HD2	14	1.78
(4,1211)	1:A:47:LYS:HA	1:A:47:LYS:HD3	14	1.78
(4,1211)	1:A:47:LYS:HA	1:A:47:LYS:HD2	14	1.78
(4,1211)	1:A:47:LYS:HA	1:A:47:LYS:HD3	14	1.78
(4,1066)	1:A:37:LYS:HB3	1:A:37:LYS:HE2	4	1.78
(4,1066)	1:A:37:LYS:HB3	1:A:37:LYS:HE3	4	1.78
(4,1066)	1:A:37:LYS:HB3	1:A:37:LYS:HE2	4	1.78
(4,1066)	1:A:37:LYS:HB3	1:A:37:LYS:HE3	4	1.78

Continued on next page...

Continued from previous page...

Key	Atom-1	Atom-2	Model ID	Violation (Å)
(4,952)	1:A:16:SER:HB2	1:A:20:GLN:HG3	20	1.77
(4,952)	1:A:16:SER:HB3	1:A:20:GLN:HG2	20	1.77
(4,952)	1:A:16:SER:HB2	1:A:20:GLN:HG2	20	1.77
(4,952)	1:A:16:SER:HB3	1:A:20:GLN:HG2	20	1.77
(4,952)	1:A:16:SER:HB2	1:A:20:GLN:HG2	20	1.77
(4,782)	1:A:9:LYS:HA	1:A:9:LYS:HD3	15	1.77
(4,782)	1:A:9:LYS:HA	1:A:9:LYS:HD2	15	1.77
(4,782)	1:A:9:LYS:HA	1:A:9:LYS:HD3	15	1.77
(4,556)	1:A:6:LYS:HB2	1:A:6:LYS:HE2	11	1.77
(4,556)	1:A:6:LYS:HB2	1:A:6:LYS:HE3	11	1.77
(4,556)	1:A:6:LYS:HB2	1:A:6:LYS:HE2	11	1.77
(4,556)	1:A:6:LYS:HB2	1:A:6:LYS:HE3	11	1.77
(4,556)	1:A:6:LYS:HB2	1:A:6:LYS:HE2	11	1.77
(4,556)	1:A:6:LYS:HB2	1:A:6:LYS:HE3	11	1.77
(4,556)	1:A:6:LYS:HB2	1:A:6:LYS:HE3	11	1.77
(4,556)	1:A:6:LYS:HB3	1:A:6:LYS:HE2	11	1.77
(4,556)	1:A:6:LYS:HB3	1:A:6:LYS:HE3	11	1.77
(4,451)	1:A:9:LYS:HD2	1:A:28:GLY:HA2	7	1.77
(4,250)	1:A:29:GLU:H	1:A:29:GLU:HG2	8	1.77
(4,250)	1:A:29:GLU:H	1:A:29:GLU:HG2	8	1.77
(4,250)	1:A:29:GLU:H	1:A:29:GLU:HG3	8	1.77
(4,250)	1:A:29:GLU:H	1:A:29:GLU:HG2	10	1.77
(4,250)	1:A:29:GLU:H	1:A:29:GLU:HG2	10	1.77
(4,250)	1:A:29:GLU:H	1:A:29:GLU:HG3	10	1.77
(4,250)	1:A:29:GLU:H	1:A:29:GLU:HG2	15	1.77
(4,250)	1:A:29:GLU:H	1:A:29:GLU:HG2	15	1.77
(4,250)	1:A:29:GLU:H	1:A:29:GLU:HG3	15	1.77
(4,1156)	1:A:9:LYS:HE2	1:A:29:GLU:HG2	20	1.77
(4,1156)	1:A:9:LYS:HE3	1:A:29:GLU:HG2	20	1.77
(4,1156)	1:A:9:LYS:HE2	1:A:29:GLU:HG2	20	1.77
(4,1156)	1:A:9:LYS:HE3	1:A:29:GLU:HG2	20	1.77
(4,1156)	1:A:9:LYS:HE2	1:A:29:GLU:HG3	20	1.77
(4,1156)	1:A:9:LYS:HE3	1:A:29:GLU:HG3	20	1.77
(4,1156)	1:A:9:LYS:HE2	1:A:29:GLU:HG2	20	1.77
(4,1156)	1:A:9:LYS:HE2	1:A:29:GLU:HG3	20	1.77
(4,1156)	1:A:9:LYS:HE3	1:A:29:GLU:HG2	20	1.77
(4,1156)	1:A:9:LYS:HE3	1:A:29:GLU:HG3	20	1.77
(4,1046)	1:A:32:THR:HG21	1:A:37:LYS:HE2	3	1.77
(4,1046)	1:A:32:THR:HG21	1:A:37:LYS:HE3	3	1.77
(4,1046)	1:A:32:THR:HG22	1:A:37:LYS:HE2	3	1.77
(4,1046)	1:A:32:THR:HG22	1:A:37:LYS:HE3	3	1.77
(4,1046)	1:A:32:THR:HG23	1:A:37:LYS:HE2	3	1.77
(4,1046)	1:A:32:THR:HG23	1:A:37:LYS:HE3	3	1.77

Continued on next page...

Continued from previous page...

Key	Atom-1	Atom-2	Model ID	Violation (Å)
(4,250)	1:A:29:GLU:H	1:A:29:GLU:HG2	14	1.76
(4,250)	1:A:29:GLU:H	1:A:29:GLU:HG2	14	1.76
(4,250)	1:A:29:GLU:H	1:A:29:GLU:HG3	14	1.76
(4,1143)	1:A:6:LYS:HG2	1:A:33:CYS:HB2	16	1.76
(4,1086)	1:A:47:LYS:HB3	1:A:47:LYS:HE2	17	1.76
(4,1086)	1:A:47:LYS:HB3	1:A:47:LYS:HE3	17	1.76
(4,1086)	1:A:47:LYS:HB3	1:A:47:LYS:HE2	17	1.76
(4,1086)	1:A:47:LYS:HB3	1:A:47:LYS:HE3	17	1.76
(4,782)	1:A:9:LYS:HA	1:A:9:LYS:HD3	8	1.75
(4,782)	1:A:9:LYS:HA	1:A:9:LYS:HD2	8	1.75
(4,782)	1:A:9:LYS:HA	1:A:9:LYS:HD3	8	1.75
(4,657)	1:A:21:CYS:HB3	1:A:25:CYS:HB2	15	1.75
(4,657)	1:A:21:CYS:HB3	1:A:25:CYS:HB2	15	1.75
(4,657)	1:A:21:CYS:HB3	1:A:25:CYS:HB3	15	1.75
(4,657)	1:A:21:CYS:HB3	1:A:25:CYS:HB2	11	1.74
(4,657)	1:A:21:CYS:HB3	1:A:25:CYS:HB2	11	1.74
(4,657)	1:A:21:CYS:HB3	1:A:25:CYS:HB3	11	1.74
(4,250)	1:A:29:GLU:H	1:A:29:GLU:HG2	19	1.74
(4,250)	1:A:29:GLU:H	1:A:29:GLU:HG2	19	1.74
(4,250)	1:A:29:GLU:H	1:A:29:GLU:HG3	19	1.74
(4,1006)	1:A:6:LYS:H	1:A:6:LYS:HG2	7	1.74
(4,1006)	1:A:6:LYS:H	1:A:6:LYS:HG3	7	1.74
(4,1006)	1:A:6:LYS:H	1:A:6:LYS:HG2	7	1.74
(4,1006)	1:A:6:LYS:H	1:A:6:LYS:HG2	14	1.74
(4,1006)	1:A:6:LYS:H	1:A:6:LYS:HG3	14	1.74
(4,1006)	1:A:6:LYS:H	1:A:6:LYS:HG2	14	1.74
(4,657)	1:A:21:CYS:HB3	1:A:25:CYS:HB2	18	1.73
(4,657)	1:A:21:CYS:HB3	1:A:25:CYS:HB2	18	1.73
(4,657)	1:A:21:CYS:HB3	1:A:25:CYS:HB3	18	1.73
(4,1120)	1:A:8:GLU:HA	1:A:9:LYS:HG2	17	1.73
(4,782)	1:A:9:LYS:HA	1:A:9:LYS:HD3	9	1.72
(4,782)	1:A:9:LYS:HA	1:A:9:LYS:HD2	9	1.72
(4,782)	1:A:9:LYS:HA	1:A:9:LYS:HD3	9	1.72
(4,782)	1:A:9:LYS:HA	1:A:9:LYS:HD3	10	1.72
(4,782)	1:A:9:LYS:HA	1:A:9:LYS:HD2	10	1.72
(4,782)	1:A:9:LYS:HA	1:A:9:LYS:HD3	10	1.72
(4,657)	1:A:21:CYS:HB3	1:A:25:CYS:HB2	1	1.72
(4,657)	1:A:21:CYS:HB3	1:A:25:CYS:HB2	1	1.72
(4,657)	1:A:21:CYS:HB3	1:A:25:CYS:HB3	1	1.72
(4,657)	1:A:21:CYS:HB3	1:A:25:CYS:HB2	3	1.72
(4,657)	1:A:21:CYS:HB3	1:A:25:CYS:HB2	3	1.72
(4,657)	1:A:21:CYS:HB3	1:A:25:CYS:HB3	3	1.72

Continued on next page...

Continued from previous page...

Key	Atom-1	Atom-2	Model ID	Violation (Å)
(4,657)	1:A:21:CYS:HB3	1:A:25:CYS:HB2	17	1.72
(4,657)	1:A:21:CYS:HB3	1:A:25:CYS:HB2	17	1.72
(4,657)	1:A:21:CYS:HB3	1:A:25:CYS:HB3	17	1.72
(4,619)	1:A:10:CYS:HB2	1:A:15:ARG:HG3	10	1.72
(4,556)	1:A:6:LYS:HB2	1:A:6:LYS:HE2	13	1.72
(4,556)	1:A:6:LYS:HB2	1:A:6:LYS:HE3	13	1.72
(4,556)	1:A:6:LYS:HB2	1:A:6:LYS:HE2	13	1.72
(4,556)	1:A:6:LYS:HB2	1:A:6:LYS:HE3	13	1.72
(4,556)	1:A:6:LYS:HB2	1:A:6:LYS:HE2	13	1.72
(4,556)	1:A:6:LYS:HB2	1:A:6:LYS:HE3	13	1.72
(4,556)	1:A:6:LYS:HB3	1:A:6:LYS:HE2	13	1.72
(4,556)	1:A:6:LYS:HB3	1:A:6:LYS:HE3	13	1.72
(4,479)	1:A:7:GLY:HA2	1:A:31:CYS:HA	6	1.72
(4,1176)	1:A:9:LYS:HD2	1:A:29:GLU:HG2	12	1.72
(4,1176)	1:A:9:LYS:HD3	1:A:29:GLU:HG2	12	1.72
(4,1176)	1:A:9:LYS:HD2	1:A:29:GLU:HG2	12	1.72
(4,1176)	1:A:9:LYS:HD2	1:A:29:GLU:HG2	12	1.72
(4,1176)	1:A:9:LYS:HD2	1:A:29:GLU:HG3	12	1.72
(4,952)	1:A:16:SER:HB2	1:A:20:GLN:HG3	10	1.71
(4,952)	1:A:16:SER:HB3	1:A:20:GLN:HG2	10	1.71
(4,952)	1:A:16:SER:HB2	1:A:20:GLN:HG2	10	1.71
(4,952)	1:A:16:SER:HB3	1:A:20:GLN:HG2	10	1.71
(4,952)	1:A:16:SER:HB2	1:A:20:GLN:HG2	10	1.71
(4,657)	1:A:21:CYS:HB3	1:A:25:CYS:HB2	6	1.71
(4,657)	1:A:21:CYS:HB3	1:A:25:CYS:HB2	6	1.71
(4,657)	1:A:21:CYS:HB3	1:A:25:CYS:HB3	6	1.71
(4,657)	1:A:21:CYS:HB3	1:A:25:CYS:HB2	13	1.7
(4,657)	1:A:21:CYS:HB3	1:A:25:CYS:HB2	13	1.7
(4,657)	1:A:21:CYS:HB3	1:A:25:CYS:HB3	13	1.7
(4,1120)	1:A:8:GLU:HA	1:A:9:LYS:HG2	19	1.7
(4,776)	1:A:50:LYS:HA	1:A:50:LYS:HE3	1	1.69
(4,776)	1:A:50:LYS:HA	1:A:50:LYS:HE2	1	1.69
(4,776)	1:A:50:LYS:HA	1:A:50:LYS:HE2	1	1.69
(4,776)	1:A:50:LYS:HA	1:A:50:LYS:HE3	1	1.69
(4,657)	1:A:21:CYS:HB3	1:A:25:CYS:HB2	19	1.69
(4,657)	1:A:21:CYS:HB3	1:A:25:CYS:HB2	19	1.69
(4,657)	1:A:21:CYS:HB3	1:A:25:CYS:HB3	19	1.69
(4,514)	1:A:50:LYS:HA	1:A:50:LYS:HE2	1	1.69
(4,514)	1:A:50:LYS:HA	1:A:50:LYS:HE2	1	1.69
(4,514)	1:A:50:LYS:HA	1:A:50:LYS:HE3	1	1.69
(4,514)	1:A:50:LYS:HA	1:A:50:LYS:HE3	1	1.69
(4,153)	1:A:28:GLY:H	1:A:31:CYS:HA	11	1.69

Continued on next page...

Continued from previous page...

Key	Atom-1	Atom-2	Model ID	Violation (Å)
(4,1063)	1:A:37:LYS:HA	1:A:37:LYS:HD2	1	1.68
(4,1063)	1:A:37:LYS:HA	1:A:37:LYS:HD3	1	1.68
(4,1063)	1:A:37:LYS:HA	1:A:37:LYS:HD3	1	1.68
(4,1063)	1:A:37:LYS:HA	1:A:37:LYS:HD2	1	1.68
(4,646)	1:A:53:THR:H	1:A:57:SER:HB3	10	1.67
(4,646)	1:A:53:THR:H	1:A:57:SER:HB2	10	1.67
(4,250)	1:A:29:GLU:H	1:A:29:GLU:HG2	17	1.67
(4,250)	1:A:29:GLU:H	1:A:29:GLU:HG2	17	1.67
(4,250)	1:A:29:GLU:H	1:A:29:GLU:HG3	17	1.67
(4,556)	1:A:6:LYS:HB2	1:A:6:LYS:HE2	9	1.65
(4,556)	1:A:6:LYS:HB2	1:A:6:LYS:HE3	9	1.65
(4,556)	1:A:6:LYS:HB2	1:A:6:LYS:HE2	9	1.65
(4,556)	1:A:6:LYS:HB2	1:A:6:LYS:HE3	9	1.65
(4,556)	1:A:6:LYS:HB2	1:A:6:LYS:HE2	9	1.65
(4,556)	1:A:6:LYS:HB2	1:A:6:LYS:HE3	9	1.65
(4,556)	1:A:6:LYS:HB3	1:A:6:LYS:HE2	9	1.65
(4,556)	1:A:6:LYS:HB3	1:A:6:LYS:HE3	9	1.65
(4,1018)	1:A:8:GLU:HG2	1:A:9:LYS:H	4	1.65
(4,1018)	1:A:8:GLU:HG3	1:A:9:LYS:H	4	1.65
(4,1018)	1:A:8:GLU:HG2	1:A:9:LYS:H	4	1.65
(4,1018)	1:A:8:GLU:HG3	1:A:9:LYS:H	4	1.65
(4,657)	1:A:21:CYS:HB3	1:A:25:CYS:HB2	4	1.64
(4,657)	1:A:21:CYS:HB3	1:A:25:CYS:HB2	4	1.64
(4,657)	1:A:21:CYS:HB3	1:A:25:CYS:HB3	4	1.64
(4,1120)	1:A:8:GLU:HA	1:A:9:LYS:HG2	7	1.64
(4,250)	1:A:29:GLU:H	1:A:29:GLU:HG2	12	1.63
(4,250)	1:A:29:GLU:H	1:A:29:GLU:HG2	12	1.63
(4,250)	1:A:29:GLU:H	1:A:29:GLU:HG3	12	1.63
(4,635)	1:A:6:LYS:HG3	1:A:33:CYS:HB2	12	1.62
(4,556)	1:A:6:LYS:HB2	1:A:6:LYS:HE2	10	1.61
(4,556)	1:A:6:LYS:HB2	1:A:6:LYS:HE3	10	1.61
(4,556)	1:A:6:LYS:HB2	1:A:6:LYS:HE2	10	1.61
(4,556)	1:A:6:LYS:HB2	1:A:6:LYS:HE3	10	1.61
(4,556)	1:A:6:LYS:HB2	1:A:6:LYS:HE2	10	1.61
(4,556)	1:A:6:LYS:HB2	1:A:6:LYS:HE3	10	1.61
(4,556)	1:A:6:LYS:HB3	1:A:6:LYS:HE2	10	1.61
(4,556)	1:A:6:LYS:HB3	1:A:6:LYS:HE3	10	1.61
(4,604)	1:A:53:THR:H	1:A:57:SER:HB2	20	1.59
(4,604)	1:A:53:THR:H	1:A:57:SER:HB3	20	1.59
(4,604)	1:A:53:THR:H	1:A:57:SER:HB2	20	1.59
(4,604)	1:A:53:THR:H	1:A:57:SER:HB3	20	1.59
(4,556)	1:A:6:LYS:HB2	1:A:6:LYS:HE2	6	1.58

Continued on next page...

Continued from previous page...

Key	Atom-1	Atom-2	Model ID	Violation (Å)
(4,556)	1:A:6:LYS:HB2	1:A:6:LYS:HE3	6	1.58
(4,556)	1:A:6:LYS:HB2	1:A:6:LYS:HE2	6	1.58
(4,556)	1:A:6:LYS:HB2	1:A:6:LYS:HE3	6	1.58
(4,556)	1:A:6:LYS:HB2	1:A:6:LYS:HE2	6	1.58
(4,556)	1:A:6:LYS:HB2	1:A:6:LYS:HE3	6	1.58
(4,556)	1:A:6:LYS:HB3	1:A:6:LYS:HE2	6	1.58
(4,556)	1:A:6:LYS:HB3	1:A:6:LYS:HE3	6	1.58
(4,1153)	1:A:32:THR:HA	1:A:37:LYS:HG2	3	1.58
(4,1176)	1:A:9:LYS:HD2	1:A:29:GLU:HG2	16	1.57
(4,1176)	1:A:9:LYS:HD3	1:A:29:GLU:HG2	16	1.57
(4,1176)	1:A:9:LYS:HD2	1:A:29:GLU:HG2	16	1.57
(4,1176)	1:A:9:LYS:HD2	1:A:29:GLU:HG2	16	1.57
(4,1176)	1:A:9:LYS:HD2	1:A:29:GLU:HG3	16	1.57
(4,632)	1:A:55:PRO:HG2	1:A:56:ASP:HA	2	1.56
(4,1077)	1:A:37:LYS:HD3	1:A:55:PRO:HG2	8	1.56
(4,1077)	1:A:37:LYS:HD2	1:A:55:PRO:HG3	8	1.56
(4,1077)	1:A:37:LYS:HD3	1:A:55:PRO:HG3	8	1.56
(4,1153)	1:A:32:THR:HA	1:A:37:LYS:HG2	15	1.55
(4,632)	1:A:55:PRO:HG2	1:A:56:ASP:HA	6	1.53
(4,632)	1:A:55:PRO:HG2	1:A:56:ASP:HA	14	1.52
(4,1046)	1:A:32:THR:HG21	1:A:37:LYS:HE2	15	1.52
(4,1046)	1:A:32:THR:HG21	1:A:37:LYS:HE3	15	1.52
(4,1046)	1:A:32:THR:HG22	1:A:37:LYS:HE2	15	1.52
(4,1046)	1:A:32:THR:HG22	1:A:37:LYS:HE3	15	1.52
(4,1046)	1:A:32:THR:HG23	1:A:37:LYS:HE2	15	1.52
(4,1046)	1:A:32:THR:HG23	1:A:37:LYS:HE3	15	1.52
(4,1043)	1:A:32:THR:HA	1:A:37:LYS:HE2	7	1.52
(4,1043)	1:A:32:THR:HA	1:A:37:LYS:HE3	7	1.52
(4,475)	1:A:9:LYS:HB2	1:A:31:CYS:HA	1	1.5
(4,604)	1:A:53:THR:H	1:A:57:SER:HB2	10	1.49
(4,604)	1:A:53:THR:H	1:A:57:SER:HB3	10	1.49
(4,604)	1:A:53:THR:H	1:A:57:SER:HB2	10	1.49
(4,604)	1:A:53:THR:H	1:A:57:SER:HB3	10	1.49
(4,632)	1:A:55:PRO:HG2	1:A:56:ASP:HA	18	1.48
(4,426)	1:A:29:GLU:HG2	1:A:30:GLY:H	12	1.41
(4,426)	1:A:29:GLU:HG3	1:A:30:GLY:H	12	1.41
(4,426)	1:A:29:GLU:HG2	1:A:30:GLY:H	12	1.41
(4,426)	1:A:29:GLU:HG3	1:A:30:GLY:H	12	1.41
(4,1043)	1:A:32:THR:HA	1:A:37:LYS:HE2	5	1.41
(4,1043)	1:A:32:THR:HA	1:A:37:LYS:HE3	5	1.41
(4,503)	1:A:52:CYS:H	1:A:58:CYS:HB2	1	1.36
(4,1153)	1:A:32:THR:HA	1:A:37:LYS:HG2	9	1.33

Continued on next page...

Continued from previous page...

Key	Atom-1	Atom-2	Model ID	Violation (Å)
(4,903)	1:A:38:THR:HB	1:A:55:PRO:HG3	13	1.32
(4,1046)	1:A:32:THR:HG21	1:A:37:LYS:HE2	20	1.32
(4,1046)	1:A:32:THR:HG21	1:A:37:LYS:HE3	20	1.32
(4,1046)	1:A:32:THR:HG22	1:A:37:LYS:HE2	20	1.32
(4,1046)	1:A:32:THR:HG22	1:A:37:LYS:HE3	20	1.32
(4,1046)	1:A:32:THR:HG23	1:A:37:LYS:HE2	20	1.32
(4,1046)	1:A:32:THR:HG23	1:A:37:LYS:HE3	20	1.32
(4,619)	1:A:10:CYS:HB2	1:A:15:ARG:HG3	15	1.31
(4,219)	1:A:7:GLY:HA3	1:A:10:CYS:H	12	1.31
(4,612)	1:A:46:CYS:HA	1:A:47:LYS:HG2	2	1.29
(4,1153)	1:A:32:THR:HA	1:A:37:LYS:HG2	20	1.28
(4,1046)	1:A:32:THR:HG21	1:A:37:LYS:HE2	6	1.27
(4,1046)	1:A:32:THR:HG21	1:A:37:LYS:HE3	6	1.27
(4,1046)	1:A:32:THR:HG22	1:A:37:LYS:HE2	6	1.27
(4,1046)	1:A:32:THR:HG22	1:A:37:LYS:HE3	6	1.27
(4,1046)	1:A:32:THR:HG23	1:A:37:LYS:HE2	6	1.27
(4,1046)	1:A:32:THR:HG23	1:A:37:LYS:HE3	6	1.27
(4,635)	1:A:6:LYS:HG3	1:A:33:CYS:HB2	8	1.25
(4,790)	1:A:47:LYS:HG2	1:A:66:CYS:HB3	6	1.23
(4,1046)	1:A:32:THR:HG21	1:A:37:LYS:HE2	10	1.22
(4,1046)	1:A:32:THR:HG21	1:A:37:LYS:HE3	10	1.22
(4,1046)	1:A:32:THR:HG22	1:A:37:LYS:HE2	10	1.22
(4,1046)	1:A:32:THR:HG22	1:A:37:LYS:HE3	10	1.22
(4,1046)	1:A:32:THR:HG23	1:A:37:LYS:HE2	10	1.22
(4,1046)	1:A:32:THR:HG23	1:A:37:LYS:HE3	10	1.22
(4,1043)	1:A:32:THR:HA	1:A:37:LYS:HE2	12	1.22
(4,1043)	1:A:32:THR:HA	1:A:37:LYS:HE3	12	1.22
(4,635)	1:A:6:LYS:HG3	1:A:33:CYS:HB2	7	1.2
(4,503)	1:A:52:CYS:H	1:A:58:CYS:HB2	11	1.2
(4,479)	1:A:7:GLY:HA2	1:A:31:CYS:HA	7	1.2
(4,451)	1:A:9:LYS:HD2	1:A:28:GLY:HA2	19	1.2
(4,612)	1:A:46:CYS:HA	1:A:47:LYS:HG2	17	1.19
(4,503)	1:A:52:CYS:H	1:A:58:CYS:HB2	18	1.19
(4,916)	1:A:61:GLY:HA2	1:A:64:CYS:HB2	15	1.16
(4,916)	1:A:61:GLY:HA2	1:A:64:CYS:HB2	5	1.15
(4,916)	1:A:61:GLY:HA2	1:A:64:CYS:HB2	16	1.15
(4,612)	1:A:46:CYS:HA	1:A:47:LYS:HG2	10	1.12
(4,479)	1:A:7:GLY:HA2	1:A:31:CYS:HA	20	1.12
(4,982)	1:A:47:LYS:HB2	1:A:48:CYS:HB2	2	1.11
(4,635)	1:A:6:LYS:HG3	1:A:33:CYS:HB2	10	1.11
(4,1120)	1:A:8:GLU:HA	1:A:9:LYS:HG2	3	1.11
(4,1046)	1:A:32:THR:HG21	1:A:37:LYS:HE2	2	1.11

Continued on next page...

Continued from previous page...

Key	Atom-1	Atom-2	Model ID	Violation (Å)
(4,1046)	1:A:32:THR:HG21	1:A:37:LYS:HE3	2	1.11
(4,1046)	1:A:32:THR:HG22	1:A:37:LYS:HE2	2	1.11
(4,1046)	1:A:32:THR:HG22	1:A:37:LYS:HE3	2	1.11
(4,1046)	1:A:32:THR:HG23	1:A:37:LYS:HE2	2	1.11
(4,1046)	1:A:32:THR:HG23	1:A:37:LYS:HE3	2	1.11
(4,175)	1:A:9:LYS:HB2	1:A:31:CYS:H	19	1.1
(4,1077)	1:A:37:LYS:HD3	1:A:55:PRO:HG2	4	1.1
(4,1077)	1:A:37:LYS:HD2	1:A:55:PRO:HG3	4	1.1
(4,1077)	1:A:37:LYS:HD3	1:A:55:PRO:HG3	4	1.1
(4,1143)	1:A:6:LYS:HG2	1:A:33:CYS:HB2	14	1.09
(4,503)	1:A:52:CYS:H	1:A:58:CYS:HB2	5	1.08
(4,503)	1:A:52:CYS:H	1:A:58:CYS:HB2	7	1.08
(4,916)	1:A:61:GLY:HA2	1:A:64:CYS:HB2	1	1.07
(4,903)	1:A:38:THR:HB	1:A:55:PRO:HG3	8	1.06
(4,153)	1:A:28:GLY:H	1:A:31:CYS:HA	16	1.05
(4,973)	1:A:42:THR:HG21	1:A:54:GLY:HA3	1	1.04
(4,973)	1:A:42:THR:HG22	1:A:54:GLY:HA3	1	1.04
(4,973)	1:A:42:THR:HG23	1:A:54:GLY:HA3	1	1.04
(4,1153)	1:A:32:THR:HA	1:A:37:LYS:HG2	8	1.04
(4,1077)	1:A:37:LYS:HD3	1:A:55:PRO:HG2	1	1.04
(4,1077)	1:A:37:LYS:HD2	1:A:55:PRO:HG3	1	1.04
(4,1077)	1:A:37:LYS:HD3	1:A:55:PRO:HG3	1	1.04
(4,612)	1:A:46:CYS:HA	1:A:47:LYS:HG2	13	1.03
(4,612)	1:A:46:CYS:HA	1:A:47:LYS:HG2	5	1.02
(4,503)	1:A:52:CYS:H	1:A:58:CYS:HB2	9	1.02
(4,1143)	1:A:6:LYS:HG2	1:A:33:CYS:HB2	10	1.02
(4,1120)	1:A:8:GLU:HA	1:A:9:LYS:HG2	13	1.02
(4,1109)	1:A:9:LYS:HB2	1:A:29:GLU:H	9	1.02
(4,1046)	1:A:32:THR:HG21	1:A:37:LYS:HE2	1	1.02
(4,1046)	1:A:32:THR:HG21	1:A:37:LYS:HE3	1	1.02
(4,1046)	1:A:32:THR:HG22	1:A:37:LYS:HE2	1	1.02
(4,1046)	1:A:32:THR:HG22	1:A:37:LYS:HE3	1	1.02
(4,1046)	1:A:32:THR:HG23	1:A:37:LYS:HE2	1	1.02
(4,1046)	1:A:32:THR:HG23	1:A:37:LYS:HE3	1	1.02
(4,916)	1:A:61:GLY:HA2	1:A:64:CYS:HB2	17	1.01
(4,619)	1:A:10:CYS:HB2	1:A:15:ARG:HG3	14	1.01
(4,475)	1:A:9:LYS:HB2	1:A:31:CYS:HA	19	1.0
(4,153)	1:A:28:GLY:H	1:A:31:CYS:HA	17	1.0
(4,103)	1:A:31:CYS:H	1:A:33:CYS:H	11	1.0
(4,1077)	1:A:37:LYS:HD3	1:A:55:PRO:HG2	17	0.99
(4,1077)	1:A:37:LYS:HD2	1:A:55:PRO:HG3	17	0.99
(4,1077)	1:A:37:LYS:HD3	1:A:55:PRO:HG3	17	0.99

Continued on next page...

Continued from previous page...

Key	Atom-1	Atom-2	Model ID	Violation (Å)
(4,1077)	1:A:37:LYS:HD3	1:A:55:PRO:HG2	14	0.96
(4,1077)	1:A:37:LYS:HD2	1:A:55:PRO:HG3	14	0.96
(4,1077)	1:A:37:LYS:HD3	1:A:55:PRO:HG3	14	0.96
(4,635)	1:A:6:LYS:HG3	1:A:33:CYS:HB2	4	0.93
(4,503)	1:A:52:CYS:H	1:A:58:CYS:HB2	2	0.92
(4,1143)	1:A:6:LYS:HG2	1:A:33:CYS:HB2	8	0.92
(4,612)	1:A:46:CYS:HA	1:A:47:LYS:HG2	16	0.91
(4,475)	1:A:9:LYS:HB2	1:A:31:CYS:HA	13	0.91
(4,1109)	1:A:9:LYS:HB2	1:A:29:GLU:H	8	0.91
(4,619)	1:A:10:CYS:HB2	1:A:15:ARG:HG3	3	0.9
(4,562)	1:A:64:CYS:HB2	1:A:67:LYS:HD2	16	0.9
(4,503)	1:A:52:CYS:H	1:A:58:CYS:HB2	10	0.89
(4,217)	1:A:7:GLY:HA2	1:A:10:CYS:H	12	0.89
(4,1109)	1:A:9:LYS:HB2	1:A:29:GLU:H	2	0.89
(4,612)	1:A:46:CYS:HA	1:A:47:LYS:HG2	12	0.88
(4,1109)	1:A:9:LYS:HB2	1:A:29:GLU:H	10	0.88
(4,1109)	1:A:9:LYS:HB2	1:A:29:GLU:H	4	0.87
(4,1046)	1:A:32:THR:HG21	1:A:37:LYS:HE2	4	0.87
(4,1046)	1:A:32:THR:HG21	1:A:37:LYS:HE3	4	0.87
(4,1046)	1:A:32:THR:HG22	1:A:37:LYS:HE2	4	0.87
(4,1046)	1:A:32:THR:HG22	1:A:37:LYS:HE3	4	0.87
(4,1046)	1:A:32:THR:HG23	1:A:37:LYS:HE2	4	0.87
(4,1046)	1:A:32:THR:HG23	1:A:37:LYS:HE3	4	0.87
(4,1046)	1:A:32:THR:HG21	1:A:37:LYS:HE2	18	0.87
(4,1046)	1:A:32:THR:HG21	1:A:37:LYS:HE3	18	0.87
(4,1046)	1:A:32:THR:HG22	1:A:37:LYS:HE2	18	0.87
(4,1046)	1:A:32:THR:HG22	1:A:37:LYS:HE3	18	0.87
(4,1046)	1:A:32:THR:HG23	1:A:37:LYS:HE2	18	0.87
(4,1046)	1:A:32:THR:HG23	1:A:37:LYS:HE3	18	0.87
(4,1043)	1:A:32:THR:HA	1:A:37:LYS:HE2	3	0.87
(4,1043)	1:A:32:THR:HA	1:A:37:LYS:HE3	3	0.87
(4,503)	1:A:52:CYS:H	1:A:58:CYS:HB2	16	0.86
(4,790)	1:A:47:LYS:HG2	1:A:66:CYS:HB3	7	0.85
(4,624)	1:A:28:GLY:HA3	1:A:31:CYS:HB2	11	0.85
(4,503)	1:A:52:CYS:H	1:A:58:CYS:HB2	3	0.85
(4,153)	1:A:28:GLY:H	1:A:31:CYS:HA	1	0.85
(4,1109)	1:A:9:LYS:HB2	1:A:29:GLU:H	17	0.85
(4,498)	1:A:23:SER:HA	1:A:24:LYS:HB2	12	0.84
(4,973)	1:A:42:THR:HG21	1:A:54:GLY:HA3	6	0.83
(4,973)	1:A:42:THR:HG22	1:A:54:GLY:HA3	6	0.83
(4,973)	1:A:42:THR:HG23	1:A:54:GLY:HA3	6	0.83
(4,503)	1:A:52:CYS:H	1:A:58:CYS:HB2	6	0.83

Continued on next page...

Continued from previous page...

Key	Atom-1	Atom-2	Model ID	Violation (Å)
(4,328)	1:A:47:LYS:HB2	1:A:49:GLY:H	10	0.83
(4,612)	1:A:46:CYS:HA	1:A:47:LYS:HG2	15	0.82
(4,612)	1:A:46:CYS:HA	1:A:47:LYS:HG2	3	0.8
(4,475)	1:A:9:LYS:HB2	1:A:31:CYS:HA	3	0.79
(4,175)	1:A:9:LYS:HB2	1:A:31:CYS:H	1	0.79
(4,153)	1:A:28:GLY:H	1:A:31:CYS:HA	15	0.79
(4,1077)	1:A:37:LYS:HD3	1:A:55:PRO:HG2	6	0.78
(4,1077)	1:A:37:LYS:HD2	1:A:55:PRO:HG3	6	0.78
(4,1077)	1:A:37:LYS:HD3	1:A:55:PRO:HG3	6	0.78
(4,1120)	1:A:8:GLU:HA	1:A:9:LYS:HG2	5	0.77
(4,1109)	1:A:9:LYS:HB2	1:A:29:GLU:H	19	0.77
(4,1153)	1:A:32:THR:HA	1:A:37:LYS:HG2	6	0.76
(4,1029)	1:A:25:CYS:HB3	1:A:26:GLN:HG2	5	0.76
(4,1029)	1:A:25:CYS:HB3	1:A:26:GLN:HG3	5	0.76
(4,328)	1:A:47:LYS:HB2	1:A:49:GLY:H	19	0.75
(4,328)	1:A:47:LYS:HB2	1:A:49:GLY:H	8	0.74
(4,982)	1:A:47:LYS:HB2	1:A:48:CYS:HB2	10	0.73
(4,973)	1:A:42:THR:HG21	1:A:54:GLY:HA3	20	0.73
(4,973)	1:A:42:THR:HG22	1:A:54:GLY:HA3	20	0.73
(4,973)	1:A:42:THR:HG23	1:A:54:GLY:HA3	20	0.73
(4,955)	1:A:7:GLY:HA3	1:A:10:CYS:HB2	8	0.73
(4,916)	1:A:61:GLY:HA2	1:A:64:CYS:HB2	9	0.72
(4,116)	1:A:22:GLY:H	1:A:36:CYS:HB3	4	0.72
(4,503)	1:A:52:CYS:H	1:A:58:CYS:HB2	14	0.71
(4,153)	1:A:28:GLY:H	1:A:31:CYS:HA	8	0.71
(4,503)	1:A:52:CYS:H	1:A:58:CYS:HB2	15	0.7
(4,475)	1:A:9:LYS:HB2	1:A:31:CYS:HA	16	0.7
(4,328)	1:A:47:LYS:HB2	1:A:49:GLY:H	16	0.7
(4,503)	1:A:52:CYS:H	1:A:58:CYS:HB2	4	0.69
(4,328)	1:A:47:LYS:HB2	1:A:49:GLY:H	4	0.69
(4,328)	1:A:47:LYS:HB2	1:A:49:GLY:H	17	0.69
(4,153)	1:A:28:GLY:H	1:A:31:CYS:HA	2	0.69
(4,479)	1:A:7:GLY:HA2	1:A:31:CYS:HA	16	0.68
(4,475)	1:A:9:LYS:HB2	1:A:31:CYS:HA	20	0.68
(4,328)	1:A:47:LYS:HB2	1:A:49:GLY:H	18	0.68
(4,612)	1:A:46:CYS:HA	1:A:47:LYS:HG2	9	0.67
(4,1043)	1:A:32:THR:HA	1:A:37:LYS:HE2	1	0.67
(4,1043)	1:A:32:THR:HA	1:A:37:LYS:HE3	1	0.67
(4,1029)	1:A:25:CYS:HB3	1:A:26:GLN:HG2	17	0.67
(4,1029)	1:A:25:CYS:HB3	1:A:26:GLN:HG3	17	0.67
(4,503)	1:A:52:CYS:H	1:A:58:CYS:HB2	12	0.66
(4,1077)	1:A:37:LYS:HD3	1:A:55:PRO:HG2	20	0.66

Continued on next page...

Continued from previous page...

Key	Atom-1	Atom-2	Model ID	Violation (Å)
(4,1077)	1:A:37:LYS:HD2	1:A:55:PRO:HG3	20	0.66
(4,1077)	1:A:37:LYS:HD3	1:A:55:PRO:HG3	20	0.66
(4,903)	1:A:38:THR:HB	1:A:55:PRO:HG3	9	0.65
(4,503)	1:A:52:CYS:H	1:A:58:CYS:HB2	8	0.65
(4,1077)	1:A:37:LYS:HD3	1:A:55:PRO:HG2	2	0.65
(4,1077)	1:A:37:LYS:HD2	1:A:55:PRO:HG3	2	0.65
(4,1077)	1:A:37:LYS:HD3	1:A:55:PRO:HG3	2	0.65
(4,624)	1:A:28:GLY:HA3	1:A:31:CYS:HB2	16	0.64
(4,562)	1:A:64:CYS:HB2	1:A:67:LYS:HD2	6	0.64
(4,1153)	1:A:32:THR:HA	1:A:37:LYS:HG2	16	0.64
(4,881)	1:A:38:THR:H	1:A:38:THR:HG21	13	0.63
(4,881)	1:A:38:THR:H	1:A:38:THR:HG22	13	0.63
(4,881)	1:A:38:THR:H	1:A:38:THR:HG23	13	0.63
(4,635)	1:A:6:LYS:HG3	1:A:33:CYS:HB2	17	0.63
(4,619)	1:A:10:CYS:HB2	1:A:15:ARG:HG3	20	0.63
(4,612)	1:A:46:CYS:HA	1:A:47:LYS:HG2	19	0.63
(4,153)	1:A:28:GLY:H	1:A:31:CYS:HA	18	0.63
(4,1143)	1:A:6:LYS:HG2	1:A:33:CYS:HB2	9	0.63
(4,1143)	1:A:6:LYS:HG2	1:A:33:CYS:HB2	15	0.63
(4,1077)	1:A:37:LYS:HD3	1:A:55:PRO:HG2	7	0.63
(4,1077)	1:A:37:LYS:HD2	1:A:55:PRO:HG3	7	0.63
(4,1077)	1:A:37:LYS:HD3	1:A:55:PRO:HG3	7	0.63
(4,937)	1:A:55:PRO:HD3	1:A:58:CYS:HB3	5	0.62
(4,635)	1:A:6:LYS:HG3	1:A:33:CYS:HB2	9	0.62
(4,175)	1:A:9:LYS:HB2	1:A:31:CYS:H	2	0.61
(4,328)	1:A:47:LYS:HB2	1:A:49:GLY:H	9	0.6
(4,195)	1:A:21:CYS:H	1:A:24:LYS:H	10	0.6
(4,1109)	1:A:9:LYS:HB2	1:A:29:GLU:H	15	0.6
(4,1077)	1:A:37:LYS:HD3	1:A:55:PRO:HG2	5	0.6
(4,1077)	1:A:37:LYS:HD2	1:A:55:PRO:HG3	5	0.6
(4,1077)	1:A:37:LYS:HD3	1:A:55:PRO:HG3	5	0.6
(4,982)	1:A:47:LYS:HB2	1:A:48:CYS:HB2	19	0.59
(4,562)	1:A:64:CYS:HB2	1:A:67:LYS:HD2	9	0.59
(4,1120)	1:A:8:GLU:HA	1:A:9:LYS:HG2	1	0.59
(4,899)	1:A:42:THR:HB	1:A:53:THR:HB	6	0.58
(4,1153)	1:A:32:THR:HA	1:A:37:LYS:HG2	10	0.58
(4,916)	1:A:61:GLY:HA2	1:A:64:CYS:HB2	18	0.57
(4,866)	1:A:7:GLY:HA2	1:A:10:CYS:HB2	20	0.57
(4,982)	1:A:47:LYS:HB2	1:A:48:CYS:HB2	17	0.56
(4,955)	1:A:7:GLY:HA3	1:A:10:CYS:HB2	20	0.56
(4,903)	1:A:38:THR:HB	1:A:55:PRO:HG3	19	0.56
(4,1143)	1:A:6:LYS:HG2	1:A:33:CYS:HB2	6	0.56

Continued on next page...

Continued from previous page...

Key	Atom-1	Atom-2	Model ID	Violation (Å)
(4,866)	1:A:7:GLY:HA2	1:A:10:CYS:HB2	12	0.55
(4,475)	1:A:9:LYS:HB2	1:A:31:CYS:HA	11	0.55
(4,1153)	1:A:32:THR:HA	1:A:37:LYS:HG2	2	0.55
(4,612)	1:A:46:CYS:HA	1:A:47:LYS:HG2	18	0.54
(4,562)	1:A:64:CYS:HB2	1:A:67:LYS:HD2	20	0.54
(4,790)	1:A:47:LYS:HG2	1:A:66:CYS:HB3	1	0.53
(4,1143)	1:A:6:LYS:HG2	1:A:33:CYS:HB2	7	0.53
(4,1120)	1:A:8:GLU:HA	1:A:9:LYS:HG2	16	0.53
(4,1077)	1:A:37:LYS:HD3	1:A:55:PRO:HG2	15	0.53
(4,1077)	1:A:37:LYS:HD2	1:A:55:PRO:HG3	15	0.53
(4,1077)	1:A:37:LYS:HD3	1:A:55:PRO:HG3	15	0.53
(4,562)	1:A:64:CYS:HB2	1:A:67:LYS:HD2	5	0.52
(4,503)	1:A:52:CYS:H	1:A:58:CYS:HB2	17	0.52
(4,916)	1:A:61:GLY:HA2	1:A:64:CYS:HB2	8	0.51
(4,562)	1:A:64:CYS:HB2	1:A:67:LYS:HD2	17	0.51
(4,328)	1:A:47:LYS:HB2	1:A:49:GLY:H	11	0.51
(4,175)	1:A:9:LYS:HB2	1:A:31:CYS:H	6	0.51
(4,562)	1:A:64:CYS:HB2	1:A:67:LYS:HD2	7	0.5
(4,562)	1:A:64:CYS:HB2	1:A:67:LYS:HD2	19	0.5
(4,195)	1:A:21:CYS:H	1:A:24:LYS:H	15	0.5
(4,1043)	1:A:32:THR:HA	1:A:37:LYS:HE2	15	0.5
(4,1043)	1:A:32:THR:HA	1:A:37:LYS:HE3	15	0.5
(4,973)	1:A:42:THR:HG21	1:A:54:GLY:HA3	2	0.49
(4,973)	1:A:42:THR:HG22	1:A:54:GLY:HA3	2	0.49
(4,973)	1:A:42:THR:HG23	1:A:54:GLY:HA3	2	0.49
(4,881)	1:A:38:THR:H	1:A:38:THR:HG21	8	0.49
(4,881)	1:A:38:THR:H	1:A:38:THR:HG22	8	0.49
(4,881)	1:A:38:THR:H	1:A:38:THR:HG23	8	0.49
(4,612)	1:A:46:CYS:HA	1:A:47:LYS:HG2	20	0.49
(4,503)	1:A:52:CYS:H	1:A:58:CYS:HB2	20	0.49
(4,195)	1:A:21:CYS:H	1:A:24:LYS:H	14	0.49
(4,503)	1:A:52:CYS:H	1:A:58:CYS:HB2	19	0.47
(4,328)	1:A:47:LYS:HB2	1:A:49:GLY:H	13	0.47
(1,862)	1:A:5:GLY:HA2	1:A:6:LYS:HE2	20	0.47
(1,862)	1:A:5:GLY:HA2	1:A:6:LYS:HE3	20	0.47
(1,862)	1:A:5:GLY:HA3	1:A:6:LYS:HE2	20	0.47
(1,862)	1:A:5:GLY:HA3	1:A:6:LYS:HE3	20	0.47
(1,862)	1:A:5:GLY:HA3	1:A:6:LYS:HE2	20	0.47
(1,862)	1:A:5:GLY:HA2	1:A:6:LYS:HE3	20	0.47
(1,862)	1:A:5:GLY:HA3	1:A:6:LYS:HE3	20	0.47
(1,862)	1:A:5:GLY:HA3	1:A:6:LYS:HE3	20	0.47
(1,862)	1:A:5:GLY:HA3	1:A:6:LYS:HE3	20	0.47
(4,866)	1:A:7:GLY:HA2	1:A:10:CYS:HB2	8	0.46

Continued on next page...

Continued from previous page...

Key	Atom-1	Atom-2	Model ID	Violation (Å)
(4,612)	1:A:46:CYS:HA	1:A:47:LYS:HG2	4	0.46
(4,562)	1:A:64:CYS:HB2	1:A:67:LYS:HD2	2	0.46
(4,328)	1:A:47:LYS:HB2	1:A:49:GLY:H	5	0.46
(4,219)	1:A:7:GLY:HA3	1:A:10:CYS:H	8	0.46
(4,219)	1:A:7:GLY:HA3	1:A:10:CYS:H	20	0.46
(4,980)	1:A:48:CYS:HB2	1:A:64:CYS:HB3	6	0.45
(4,790)	1:A:47:LYS:HG2	1:A:66:CYS:HB3	14	0.45
(4,175)	1:A:9:LYS:HB2	1:A:31:CYS:H	12	0.45
(4,973)	1:A:42:THR:HG21	1:A:54:GLY:HA3	10	0.44
(4,973)	1:A:42:THR:HG22	1:A:54:GLY:HA3	10	0.44
(4,973)	1:A:42:THR:HG23	1:A:54:GLY:HA3	10	0.44
(4,624)	1:A:28:GLY:HA3	1:A:31:CYS:HB2	18	0.44
(4,584)	1:A:60:CYS:HB3	1:A:67:LYS:HE2	16	0.44
(4,562)	1:A:64:CYS:HB2	1:A:67:LYS:HD2	8	0.44
(4,982)	1:A:47:LYS:HB2	1:A:48:CYS:HB2	9	0.43
(4,479)	1:A:7:GLY:HA2	1:A:31:CYS:HA	13	0.43
(4,153)	1:A:28:GLY:H	1:A:31:CYS:HA	5	0.43
(4,1077)	1:A:37:LYS:HD3	1:A:55:PRO:HG2	10	0.43
(4,1077)	1:A:37:LYS:HD2	1:A:55:PRO:HG3	10	0.43
(4,1077)	1:A:37:LYS:HD3	1:A:55:PRO:HG3	10	0.43
(4,612)	1:A:46:CYS:HA	1:A:47:LYS:HG2	11	0.42
(4,937)	1:A:55:PRO:HD3	1:A:58:CYS:HB3	2	0.41
(4,860)	1:A:9:LYS:HB3	1:A:11:THR:HG21	17	0.41
(4,860)	1:A:9:LYS:HB3	1:A:11:THR:HG22	17	0.41
(4,860)	1:A:9:LYS:HB3	1:A:11:THR:HG23	17	0.41
(4,479)	1:A:7:GLY:HA2	1:A:31:CYS:HA	11	0.41
(4,153)	1:A:28:GLY:H	1:A:31:CYS:HA	20	0.41
(1,740)	1:A:9:LYS:HB3	1:A:11:THR:HG21	17	0.41
(1,740)	1:A:9:LYS:HB3	1:A:11:THR:HG22	17	0.41
(1,740)	1:A:9:LYS:HB3	1:A:11:THR:HG23	17	0.41
(1,204)	1:A:9:LYS:HB2	1:A:10:CYS:H	12	0.41
(4,903)	1:A:38:THR:HB	1:A:55:PRO:HG3	17	0.4
(4,562)	1:A:64:CYS:HB2	1:A:67:LYS:HD2	1	0.4
(4,562)	1:A:64:CYS:HB2	1:A:67:LYS:HD2	3	0.4
(4,562)	1:A:64:CYS:HB2	1:A:67:LYS:HD2	4	0.4
(4,328)	1:A:47:LYS:HB2	1:A:49:GLY:H	2	0.4
(4,635)	1:A:6:LYS:HG3	1:A:33:CYS:HB2	15	0.39
(4,562)	1:A:64:CYS:HB2	1:A:67:LYS:HD2	10	0.39
(4,475)	1:A:9:LYS:HB2	1:A:31:CYS:HA	6	0.39
(4,328)	1:A:47:LYS:HB2	1:A:49:GLY:H	15	0.39
(4,328)	1:A:47:LYS:HB2	1:A:49:GLY:H	20	0.39
(4,916)	1:A:61:GLY:HA2	1:A:64:CYS:HB2	7	0.38

Continued on next page...

Continued from previous page...

Key	Atom-1	Atom-2	Model ID	Violation (Å)
(4,624)	1:A:28:GLY:HA3	1:A:31:CYS:HB2	15	0.38
(4,1160)	1:A:14:CYS:HA	1:A:21:CYS:HA	20	0.38
(4,806)	1:A:62:SER:HA	1:A:64:CYS:HB2	10	0.37
(4,624)	1:A:28:GLY:HA3	1:A:31:CYS:HB2	12	0.37
(4,479)	1:A:7:GLY:HA2	1:A:31:CYS:HA	1	0.37
(4,475)	1:A:9:LYS:HB2	1:A:31:CYS:HA	12	0.37
(4,328)	1:A:47:LYS:HB2	1:A:49:GLY:H	12	0.37
(4,860)	1:A:9:LYS:HB3	1:A:11:THR:HG21	10	0.36
(4,860)	1:A:9:LYS:HB3	1:A:11:THR:HG22	10	0.36
(4,860)	1:A:9:LYS:HB3	1:A:11:THR:HG23	10	0.36
(4,1109)	1:A:9:LYS:HB2	1:A:29:GLU:H	6	0.36
(1,740)	1:A:9:LYS:HB3	1:A:11:THR:HG21	10	0.36
(1,740)	1:A:9:LYS:HB3	1:A:11:THR:HG22	10	0.36
(1,740)	1:A:9:LYS:HB3	1:A:11:THR:HG23	10	0.36
(4,799)	1:A:39:CYS:HB3	1:A:41:CYS:HB2	18	0.35
(4,1024)	1:A:23:SER:HB2	1:A:24:LYS:HB2	13	0.35
(4,1024)	1:A:23:SER:HB3	1:A:24:LYS:HB2	13	0.35
(1,310)	1:A:64:CYS:H	1:A:64:CYS:HB2	5	0.35
(4,982)	1:A:47:LYS:HB2	1:A:48:CYS:HB2	16	0.34
(4,903)	1:A:38:THR:HB	1:A:55:PRO:HG3	12	0.34
(4,799)	1:A:39:CYS:HB3	1:A:41:CYS:HB2	15	0.34
(4,562)	1:A:64:CYS:HB2	1:A:67:LYS:HD2	14	0.34
(4,498)	1:A:23:SER:HA	1:A:24:LYS:HB2	15	0.34
(4,195)	1:A:21:CYS:H	1:A:24:LYS:H	2	0.34
(4,195)	1:A:21:CYS:H	1:A:24:LYS:H	16	0.34
(4,118)	1:A:21:CYS:HB2	1:A:22:GLY:H	4	0.34
(1,310)	1:A:64:CYS:H	1:A:64:CYS:HB2	4	0.34
(1,107)	1:A:21:CYS:HB2	1:A:22:GLY:H	4	0.34
(4,584)	1:A:60:CYS:HB3	1:A:67:LYS:HE2	2	0.33
(4,503)	1:A:52:CYS:H	1:A:58:CYS:HB2	13	0.33
(4,498)	1:A:23:SER:HA	1:A:24:LYS:HB2	14	0.33
(4,1077)	1:A:37:LYS:HD3	1:A:55:PRO:HG2	18	0.33
(4,1077)	1:A:37:LYS:HD2	1:A:55:PRO:HG3	18	0.33
(4,1077)	1:A:37:LYS:HD3	1:A:55:PRO:HG3	18	0.33
(4,982)	1:A:47:LYS:HB2	1:A:48:CYS:HB2	4	0.32
(4,806)	1:A:62:SER:HA	1:A:64:CYS:HB2	7	0.32
(4,562)	1:A:64:CYS:HB2	1:A:67:LYS:HD2	15	0.32
(4,240)	1:A:37:LYS:H	1:A:38:THR:HG21	8	0.32
(4,240)	1:A:37:LYS:H	1:A:38:THR:HG22	8	0.32
(4,240)	1:A:37:LYS:H	1:A:38:THR:HG23	8	0.32
(4,153)	1:A:28:GLY:H	1:A:31:CYS:HA	14	0.32
(4,1077)	1:A:37:LYS:HD3	1:A:55:PRO:HG2	13	0.32

Continued on next page...

Continued from previous page...

Key	Atom-1	Atom-2	Model ID	Violation (Å)
(4,1077)	1:A:37:LYS:HD2	1:A:55:PRO:HG3	13	0.32
(4,1077)	1:A:37:LYS:HD3	1:A:55:PRO:HG3	13	0.32
(4,1046)	1:A:32:THR:HG21	1:A:37:LYS:HE2	14	0.32
(4,1046)	1:A:32:THR:HG21	1:A:37:LYS:HE3	14	0.32
(4,1046)	1:A:32:THR:HG22	1:A:37:LYS:HE2	14	0.32
(4,1046)	1:A:32:THR:HG22	1:A:37:LYS:HE3	14	0.32
(4,1046)	1:A:32:THR:HG23	1:A:37:LYS:HE2	14	0.32
(4,1046)	1:A:32:THR:HG23	1:A:37:LYS:HE3	14	0.32
(1,220)	1:A:37:LYS:H	1:A:38:THR:HG21	8	0.32
(1,220)	1:A:37:LYS:H	1:A:38:THR:HG22	8	0.32
(1,220)	1:A:37:LYS:H	1:A:38:THR:HG23	8	0.32
(4,982)	1:A:47:LYS:HB2	1:A:48:CYS:HB2	18	0.3
(4,980)	1:A:48:CYS:HB2	1:A:64:CYS:HB3	2	0.3
(4,973)	1:A:42:THR:HG21	1:A:54:GLY:HA3	12	0.3
(4,973)	1:A:42:THR:HG22	1:A:54:GLY:HA3	12	0.3
(4,973)	1:A:42:THR:HG23	1:A:54:GLY:HA3	12	0.3
(4,982)	1:A:47:LYS:HB2	1:A:48:CYS:HB2	5	0.29
(4,916)	1:A:61:GLY:HA2	1:A:64:CYS:HB2	10	0.29
(4,903)	1:A:38:THR:HB	1:A:55:PRO:HG3	20	0.29
(4,498)	1:A:23:SER:HA	1:A:24:LYS:HB2	17	0.29
(4,240)	1:A:37:LYS:H	1:A:38:THR:HG21	13	0.29
(4,240)	1:A:37:LYS:H	1:A:38:THR:HG22	13	0.29
(4,240)	1:A:37:LYS:H	1:A:38:THR:HG23	13	0.29
(4,195)	1:A:21:CYS:H	1:A:24:LYS:H	9	0.29
(4,1160)	1:A:14:CYS:HA	1:A:21:CYS:HA	7	0.29
(4,116)	1:A:22:GLY:H	1:A:36:CYS:HB3	11	0.29
(4,1153)	1:A:32:THR:HA	1:A:37:LYS:HG2	18	0.29
(1,220)	1:A:37:LYS:H	1:A:38:THR:HG21	13	0.29
(1,220)	1:A:37:LYS:H	1:A:38:THR:HG22	13	0.29
(1,220)	1:A:37:LYS:H	1:A:38:THR:HG23	13	0.29
(4,937)	1:A:55:PRO:HD3	1:A:58:CYS:HB3	7	0.28
(4,916)	1:A:61:GLY:HA2	1:A:64:CYS:HB2	4	0.28
(4,916)	1:A:61:GLY:HA2	1:A:64:CYS:HB2	14	0.28
(4,903)	1:A:38:THR:HB	1:A:55:PRO:HG3	5	0.28
(4,850)	1:A:33:CYS:HA	1:A:34:ALA:H	11	0.28
(4,799)	1:A:39:CYS:HB3	1:A:41:CYS:HB2	4	0.28
(4,799)	1:A:39:CYS:HB3	1:A:41:CYS:HB2	9	0.28
(4,153)	1:A:28:GLY:H	1:A:31:CYS:HA	4	0.28
(4,153)	1:A:28:GLY:H	1:A:31:CYS:HA	10	0.28
(4,1109)	1:A:9:LYS:HB2	1:A:29:GLU:H	5	0.28
(1,862)	1:A:5:GLY:HA2	1:A:6:LYS:HE2	17	0.28
(1,862)	1:A:5:GLY:HA2	1:A:6:LYS:HE3	17	0.28

Continued on next page...

Continued from previous page...

Key	Atom-1	Atom-2	Model ID	Violation (Å)
(1,862)	1:A:5:GLY:HA3	1:A:6:LYS:HE2	17	0.28
(1,862)	1:A:5:GLY:HA3	1:A:6:LYS:HE3	17	0.28
(1,862)	1:A:5:GLY:HA3	1:A:6:LYS:HE2	17	0.28
(1,862)	1:A:5:GLY:HA2	1:A:6:LYS:HE3	17	0.28
(1,862)	1:A:5:GLY:HA3	1:A:6:LYS:HE3	17	0.28
(1,862)	1:A:5:GLY:HA3	1:A:6:LYS:HE3	17	0.28
(1,732)	1:A:33:CYS:HA	1:A:34:ALA:H	11	0.28
(4,860)	1:A:9:LYS:HB3	1:A:11:THR:HG21	4	0.27
(4,860)	1:A:9:LYS:HB3	1:A:11:THR:HG22	4	0.27
(4,860)	1:A:9:LYS:HB3	1:A:11:THR:HG23	4	0.27
(4,860)	1:A:9:LYS:HB3	1:A:11:THR:HG21	5	0.27
(4,860)	1:A:9:LYS:HB3	1:A:11:THR:HG22	5	0.27
(4,860)	1:A:9:LYS:HB3	1:A:11:THR:HG23	5	0.27
(4,806)	1:A:62:SER:HA	1:A:64:CYS:HB2	12	0.27
(4,799)	1:A:39:CYS:HB3	1:A:41:CYS:HB2	5	0.27
(4,709)	1:A:14:CYS:H	1:A:15:ARG:HG2	11	0.27
(4,498)	1:A:23:SER:HA	1:A:24:LYS:HB2	7	0.27
(4,173)	1:A:31:CYS:H	1:A:32:THR:HB	12	0.27
(4,1043)	1:A:32:THR:HA	1:A:37:LYS:HE2	6	0.27
(4,1043)	1:A:32:THR:HA	1:A:37:LYS:HE3	6	0.27
(1,988)	1:A:6:LYS:HE2	1:A:15:ARG:HA	18	0.27
(1,988)	1:A:6:LYS:HE3	1:A:15:ARG:HA	18	0.27
(1,988)	1:A:6:LYS:HE2	1:A:15:ARG:HA	18	0.27
(1,988)	1:A:6:LYS:HE3	1:A:15:ARG:HA	18	0.27
(1,740)	1:A:9:LYS:HB3	1:A:11:THR:HG21	4	0.27
(1,740)	1:A:9:LYS:HB3	1:A:11:THR:HG22	4	0.27
(1,740)	1:A:9:LYS:HB3	1:A:11:THR:HG23	4	0.27
(1,740)	1:A:9:LYS:HB3	1:A:11:THR:HG21	5	0.27
(1,740)	1:A:9:LYS:HB3	1:A:11:THR:HG22	5	0.27
(1,740)	1:A:9:LYS:HB3	1:A:11:THR:HG23	5	0.27
(1,161)	1:A:31:CYS:H	1:A:32:THR:HB	12	0.27
(4,903)	1:A:38:THR:HB	1:A:55:PRO:HG3	10	0.26
(4,799)	1:A:39:CYS:HB3	1:A:41:CYS:HB2	14	0.26
(4,417)	1:A:8:GLU:HA	1:A:9:LYS:HB2	9	0.26
(4,328)	1:A:47:LYS:HB2	1:A:49:GLY:H	7	0.26
(4,1043)	1:A:32:THR:HA	1:A:37:LYS:HE2	20	0.26
(4,1043)	1:A:32:THR:HA	1:A:37:LYS:HE3	20	0.26
(1,944)	1:A:46:CYS:HA	1:A:47:LYS:HG2	2	0.26
(1,944)	1:A:46:CYS:HA	1:A:47:LYS:HG2	2	0.26
(1,944)	1:A:46:CYS:HA	1:A:47:LYS:HG3	2	0.26
(1,374)	1:A:8:GLU:HA	1:A:9:LYS:HB2	9	0.26
(1,310)	1:A:64:CYS:H	1:A:64:CYS:HB2	9	0.26

Continued on next page...

Continued from previous page...

Key	Atom-1	Atom-2	Model ID	Violation (Å)
(1,310)	1:A:64:CYS:H	1:A:64:CYS:HB2	14	0.26
(4,982)	1:A:47:LYS:HB2	1:A:48:CYS:HB2	13	0.25
(4,899)	1:A:42:THR:HB	1:A:53:THR:HB	2	0.25
(4,860)	1:A:9:LYS:HB3	1:A:11:THR:HG21	8	0.25
(4,860)	1:A:9:LYS:HB3	1:A:11:THR:HG22	8	0.25
(4,860)	1:A:9:LYS:HB3	1:A:11:THR:HG23	8	0.25
(4,799)	1:A:39:CYS:HB3	1:A:41:CYS:HB2	13	0.25
(4,799)	1:A:39:CYS:HB3	1:A:41:CYS:HB2	17	0.25
(4,663)	1:A:46:CYS:HA	1:A:53:THR:HA	19	0.25
(1,740)	1:A:9:LYS:HB3	1:A:11:THR:HG21	8	0.25
(1,740)	1:A:9:LYS:HB3	1:A:11:THR:HG22	8	0.25
(1,740)	1:A:9:LYS:HB3	1:A:11:THR:HG23	8	0.25
(1,572)	1:A:46:CYS:HA	1:A:53:THR:HA	19	0.25
(4,982)	1:A:47:LYS:HB2	1:A:48:CYS:HB2	8	0.24
(4,982)	1:A:47:LYS:HB2	1:A:48:CYS:HB2	12	0.24
(4,937)	1:A:55:PRO:HD3	1:A:58:CYS:HB3	11	0.24
(4,903)	1:A:38:THR:HB	1:A:55:PRO:HG3	15	0.24
(4,899)	1:A:42:THR:HB	1:A:53:THR:HB	1	0.24
(4,866)	1:A:7:GLY:HA2	1:A:10:CYS:HB2	11	0.24
(4,799)	1:A:39:CYS:HB3	1:A:41:CYS:HB2	19	0.24
(4,612)	1:A:46:CYS:HA	1:A:47:LYS:HG2	8	0.24
(4,562)	1:A:64:CYS:HB2	1:A:67:LYS:HD2	11	0.24
(4,562)	1:A:64:CYS:HB2	1:A:67:LYS:HD2	12	0.24
(4,522)	1:A:11:THR:HA	1:A:26:GLN:HB3	4	0.24
(4,498)	1:A:23:SER:HA	1:A:24:LYS:HB2	3	0.24
(4,498)	1:A:23:SER:HA	1:A:24:LYS:HB2	9	0.24
(4,219)	1:A:7:GLY:HA3	1:A:10:CYS:H	17	0.24
(1,923)	1:A:9:LYS:HB2	1:A:29:GLU:H	19	0.24
(1,923)	1:A:9:LYS:HD2	1:A:29:GLU:H	19	0.24
(1,923)	1:A:9:LYS:HD2	1:A:29:GLU:H	19	0.24
(1,923)	1:A:9:LYS:HD3	1:A:29:GLU:H	19	0.24
(1,923)	1:A:9:LYS:HD3	1:A:29:GLU:H	19	0.24
(1,458)	1:A:11:THR:HA	1:A:26:GLN:HB3	4	0.24
(1,310)	1:A:64:CYS:H	1:A:64:CYS:HB2	2	0.24
(1,310)	1:A:64:CYS:H	1:A:64:CYS:HB2	8	0.24
(4,973)	1:A:42:THR:HG21	1:A:54:GLY:HA3	7	0.23
(4,973)	1:A:42:THR:HG22	1:A:54:GLY:HA3	7	0.23
(4,973)	1:A:42:THR:HG23	1:A:54:GLY:HA3	7	0.23
(4,860)	1:A:9:LYS:HB3	1:A:11:THR:HG21	2	0.23
(4,860)	1:A:9:LYS:HB3	1:A:11:THR:HG22	2	0.23
(4,860)	1:A:9:LYS:HB3	1:A:11:THR:HG23	2	0.23
(4,860)	1:A:9:LYS:HB3	1:A:11:THR:HG21	9	0.23

Continued on next page...

Continued from previous page...

Key	Atom-1	Atom-2	Model ID	Violation (Å)
(4,860)	1:A:9:LYS:HB3	1:A:11:THR:HG22	9	0.23
(4,860)	1:A:9:LYS:HB3	1:A:11:THR:HG23	9	0.23
(4,860)	1:A:9:LYS:HB3	1:A:11:THR:HG21	14	0.23
(4,860)	1:A:9:LYS:HB3	1:A:11:THR:HG22	14	0.23
(4,860)	1:A:9:LYS:HB3	1:A:11:THR:HG23	14	0.23
(4,860)	1:A:9:LYS:HB3	1:A:11:THR:HG21	15	0.23
(4,860)	1:A:9:LYS:HB3	1:A:11:THR:HG22	15	0.23
(4,860)	1:A:9:LYS:HB3	1:A:11:THR:HG23	15	0.23
(4,860)	1:A:9:LYS:HB3	1:A:11:THR:HG21	18	0.23
(4,860)	1:A:9:LYS:HB3	1:A:11:THR:HG22	18	0.23
(4,860)	1:A:9:LYS:HB3	1:A:11:THR:HG23	18	0.23
(4,562)	1:A:64:CYS:HB2	1:A:67:LYS:HD2	18	0.23
(4,53)	1:A:39:CYS:HA	1:A:40:ASN:HD21	15	0.23
(4,417)	1:A:8:GLU:HA	1:A:9:LYS:HB2	17	0.23
(4,328)	1:A:47:LYS:HB2	1:A:49:GLY:H	1	0.23
(4,195)	1:A:21:CYS:H	1:A:24:LYS:H	19	0.23
(4,175)	1:A:9:LYS:HB2	1:A:31:CYS:H	3	0.23
(4,103)	1:A:31:CYS:H	1:A:33:CYS:H	13	0.23
(1,740)	1:A:9:LYS:HB3	1:A:11:THR:HG21	2	0.23
(1,740)	1:A:9:LYS:HB3	1:A:11:THR:HG22	2	0.23
(1,740)	1:A:9:LYS:HB3	1:A:11:THR:HG23	2	0.23
(1,740)	1:A:9:LYS:HB3	1:A:11:THR:HG21	9	0.23
(1,740)	1:A:9:LYS:HB3	1:A:11:THR:HG22	9	0.23
(1,740)	1:A:9:LYS:HB3	1:A:11:THR:HG23	9	0.23
(1,740)	1:A:9:LYS:HB3	1:A:11:THR:HG21	14	0.23
(1,740)	1:A:9:LYS:HB3	1:A:11:THR:HG22	14	0.23
(1,740)	1:A:9:LYS:HB3	1:A:11:THR:HG23	14	0.23
(1,740)	1:A:9:LYS:HB3	1:A:11:THR:HG21	15	0.23
(1,740)	1:A:9:LYS:HB3	1:A:11:THR:HG22	15	0.23
(1,740)	1:A:9:LYS:HB3	1:A:11:THR:HG23	15	0.23
(1,740)	1:A:9:LYS:HB3	1:A:11:THR:HG21	18	0.23
(1,740)	1:A:9:LYS:HB3	1:A:11:THR:HG22	18	0.23
(1,740)	1:A:9:LYS:HB3	1:A:11:THR:HG23	18	0.23
(1,47)	1:A:39:CYS:HA	1:A:40:ASN:HD21	15	0.23
(1,374)	1:A:8:GLU:HA	1:A:9:LYS:HB2	17	0.23
(4,980)	1:A:48:CYS:HB2	1:A:64:CYS:HB3	3	0.22
(4,973)	1:A:42:THR:HG21	1:A:54:GLY:HA3	8	0.22
(4,973)	1:A:42:THR:HG22	1:A:54:GLY:HA3	8	0.22
(4,973)	1:A:42:THR:HG23	1:A:54:GLY:HA3	8	0.22
(4,916)	1:A:61:GLY:HA2	1:A:64:CYS:HB2	12	0.22
(4,6)	1:A:15:ARG:HG3	1:A:16:SER:H	3	0.22
(4,399)	1:A:56:ASP:HB3	1:A:57:SER:HA	9	0.22

Continued on next page...

Continued from previous page...

Key	Atom-1	Atom-2	Model ID	Violation (Å)
(4,399)	1:A:56:ASP:HB3	1:A:57:SER:HA	18	0.22
(4,195)	1:A:21:CYS:H	1:A:24:LYS:H	8	0.22
(4,1160)	1:A:14:CYS:HA	1:A:21:CYS:HA	11	0.22
(4,1115)	1:A:15:ARG:HG3	1:A:16:SER:H	3	0.22
(1,873)	1:A:23:SER:HA	1:A:24:LYS:HG2	19	0.22
(1,873)	1:A:23:SER:HA	1:A:24:LYS:HG3	19	0.22
(1,873)	1:A:23:SER:HA	1:A:24:LYS:HG2	19	0.22
(4,80)	1:A:46:CYS:H	1:A:51:GLU:HA	11	0.21
(4,799)	1:A:39:CYS:HB3	1:A:41:CYS:HB2	8	0.21
(4,799)	1:A:39:CYS:HB3	1:A:41:CYS:HB2	16	0.21
(4,775)	1:A:9:LYS:HA	1:A:28:GLY:HA3	13	0.21
(4,709)	1:A:14:CYS:H	1:A:15:ARG:HG2	18	0.21
(4,635)	1:A:6:LYS:HG3	1:A:33:CYS:HB2	13	0.21
(4,498)	1:A:23:SER:HA	1:A:24:LYS:HB2	10	0.21
(4,219)	1:A:7:GLY:HA3	1:A:10:CYS:H	2	0.21
(4,153)	1:A:28:GLY:H	1:A:31:CYS:HA	6	0.21
(4,1173)	1:A:48:CYS:HB2	1:A:66:CYS:HB2	14	0.21
(1,964)	1:A:48:CYS:HB2	1:A:66:CYS:HB2	14	0.21
(1,873)	1:A:23:SER:HA	1:A:24:LYS:HG2	2	0.21
(1,873)	1:A:23:SER:HA	1:A:24:LYS:HG3	2	0.21
(1,873)	1:A:23:SER:HA	1:A:24:LYS:HG2	2	0.21
(1,873)	1:A:23:SER:HA	1:A:24:LYS:HG2	6	0.21
(1,873)	1:A:23:SER:HA	1:A:24:LYS:HG3	6	0.21
(1,873)	1:A:23:SER:HA	1:A:24:LYS:HG2	6	0.21
(1,675)	1:A:9:LYS:HA	1:A:28:GLY:HA3	13	0.21
(4,806)	1:A:62:SER:HA	1:A:64:CYS:HB2	5	0.2
(4,799)	1:A:39:CYS:HB3	1:A:41:CYS:HB2	10	0.2
(4,775)	1:A:9:LYS:HA	1:A:28:GLY:HA3	3	0.2
(4,475)	1:A:9:LYS:HB2	1:A:31:CYS:HA	14	0.2
(4,1173)	1:A:48:CYS:HB2	1:A:66:CYS:HB2	13	0.2
(1,964)	1:A:48:CYS:HB2	1:A:66:CYS:HB2	13	0.2
(1,675)	1:A:9:LYS:HA	1:A:28:GLY:HA3	3	0.2
(1,561)	1:A:9:LYS:HB2	1:A:10:CYS:HA	13	0.2
(1,310)	1:A:64:CYS:H	1:A:64:CYS:HB2	12	0.2
(4,937)	1:A:55:PRO:HD3	1:A:58:CYS:HB3	18	0.19
(4,799)	1:A:39:CYS:HB3	1:A:41:CYS:HB2	12	0.19
(4,663)	1:A:46:CYS:HA	1:A:53:THR:HA	13	0.19
(4,663)	1:A:46:CYS:HA	1:A:53:THR:HA	15	0.19
(4,635)	1:A:6:LYS:HG3	1:A:33:CYS:HB2	20	0.19
(4,522)	1:A:11:THR:HA	1:A:26:GLN:HB3	18	0.19
(4,417)	1:A:8:GLU:HA	1:A:9:LYS:HB2	4	0.19
(4,219)	1:A:7:GLY:HA3	1:A:10:CYS:H	7	0.19

Continued on next page...

Continued from previous page...

Key	Atom-1	Atom-2	Model ID	Violation (Å)
(4,1173)	1:A:48:CYS:HB2	1:A:66:CYS:HB2	1	0.19
(4,1120)	1:A:8:GLU:HA	1:A:9:LYS:HG2	20	0.19
(1,964)	1:A:48:CYS:HB2	1:A:66:CYS:HB2	1	0.19
(1,873)	1:A:23:SER:HA	1:A:24:LYS:HG2	1	0.19
(1,873)	1:A:23:SER:HA	1:A:24:LYS:HG3	1	0.19
(1,873)	1:A:23:SER:HA	1:A:24:LYS:HG2	1	0.19
(1,873)	1:A:23:SER:HA	1:A:24:LYS:HG2	5	0.19
(1,873)	1:A:23:SER:HA	1:A:24:LYS:HG3	5	0.19
(1,873)	1:A:23:SER:HA	1:A:24:LYS:HG2	5	0.19
(1,873)	1:A:23:SER:HA	1:A:24:LYS:HG2	8	0.19
(1,873)	1:A:23:SER:HA	1:A:24:LYS:HG3	8	0.19
(1,873)	1:A:23:SER:HA	1:A:24:LYS:HG2	8	0.19
(1,572)	1:A:46:CYS:HA	1:A:53:THR:HA	13	0.19
(1,572)	1:A:46:CYS:HA	1:A:53:THR:HA	15	0.19
(1,458)	1:A:11:THR:HA	1:A:26:GLN:HB3	18	0.19
(1,374)	1:A:8:GLU:HA	1:A:9:LYS:HB2	4	0.19
(4,982)	1:A:47:LYS:HB2	1:A:48:CYS:HB2	15	0.18
(4,775)	1:A:9:LYS:HA	1:A:28:GLY:HA3	5	0.18
(4,632)	1:A:55:PRO:HG2	1:A:56:ASP:HA	20	0.18
(4,529)	1:A:16:SER:HA	1:A:17:GLU:HG2	3	0.18
(4,524)	1:A:11:THR:HA	1:A:26:GLN:HB2	5	0.18
(4,417)	1:A:8:GLU:HA	1:A:9:LYS:HB2	1	0.18
(4,417)	1:A:8:GLU:HA	1:A:9:LYS:HB2	7	0.18
(4,417)	1:A:8:GLU:HA	1:A:9:LYS:HB2	10	0.18
(4,279)	1:A:39:CYS:HA	1:A:40:ASN:HD22	2	0.18
(4,202)	1:A:42:THR:HG21	1:A:45:GLY:H	3	0.18
(4,202)	1:A:42:THR:HG22	1:A:45:GLY:H	3	0.18
(4,202)	1:A:42:THR:HG23	1:A:45:GLY:H	3	0.18
(4,202)	1:A:42:THR:HG21	1:A:45:GLY:H	8	0.18
(4,202)	1:A:42:THR:HG22	1:A:45:GLY:H	8	0.18
(4,202)	1:A:42:THR:HG23	1:A:45:GLY:H	8	0.18
(4,1173)	1:A:48:CYS:HB2	1:A:66:CYS:HB2	15	0.18
(4,1109)	1:A:9:LYS:HB2	1:A:29:GLU:H	20	0.18
(4,1024)	1:A:23:SER:HB2	1:A:24:LYS:HB2	15	0.18
(4,1024)	1:A:23:SER:HB3	1:A:24:LYS:HB2	15	0.18
(1,964)	1:A:48:CYS:HB2	1:A:66:CYS:HB2	15	0.18
(1,873)	1:A:23:SER:HA	1:A:24:LYS:HG2	11	0.18
(1,873)	1:A:23:SER:HA	1:A:24:LYS:HG3	11	0.18
(1,873)	1:A:23:SER:HA	1:A:24:LYS:HG2	11	0.18
(1,873)	1:A:23:SER:HA	1:A:24:LYS:HG2	16	0.18
(1,873)	1:A:23:SER:HA	1:A:24:LYS:HG3	16	0.18
(1,873)	1:A:23:SER:HA	1:A:24:LYS:HG2	16	0.18

Continued on next page...

Continued from previous page...

Key	Atom-1	Atom-2	Model ID	Violation (Å)
(1,862)	1:A:5:GLY:HA2	1:A:6:LYS:HE2	18	0.18
(1,862)	1:A:5:GLY:HA2	1:A:6:LYS:HE3	18	0.18
(1,862)	1:A:5:GLY:HA3	1:A:6:LYS:HE2	18	0.18
(1,862)	1:A:5:GLY:HA3	1:A:6:LYS:HE3	18	0.18
(1,862)	1:A:5:GLY:HA3	1:A:6:LYS:HE2	18	0.18
(1,862)	1:A:5:GLY:HA2	1:A:6:LYS:HE3	18	0.18
(1,862)	1:A:5:GLY:HA3	1:A:6:LYS:HE3	18	0.18
(1,862)	1:A:5:GLY:HA3	1:A:6:LYS:HE3	18	0.18
(1,675)	1:A:9:LYS:HA	1:A:28:GLY:HA3	5	0.18
(1,465)	1:A:16:SER:HA	1:A:17:GLU:HG2	3	0.18
(1,460)	1:A:11:THR:HA	1:A:26:GLN:HB2	5	0.18
(1,374)	1:A:8:GLU:HA	1:A:9:LYS:HB2	1	0.18
(1,374)	1:A:8:GLU:HA	1:A:9:LYS:HB2	7	0.18
(1,374)	1:A:8:GLU:HA	1:A:9:LYS:HB2	10	0.18
(1,310)	1:A:64:CYS:H	1:A:64:CYS:HB2	18	0.18
(1,185)	1:A:42:THR:HG21	1:A:45:GLY:H	3	0.18
(1,185)	1:A:42:THR:HG22	1:A:45:GLY:H	3	0.18
(1,185)	1:A:42:THR:HG23	1:A:45:GLY:H	3	0.18
(1,185)	1:A:42:THR:HG21	1:A:45:GLY:H	8	0.18
(1,185)	1:A:42:THR:HG22	1:A:45:GLY:H	8	0.18
(1,185)	1:A:42:THR:HG23	1:A:45:GLY:H	8	0.18
(4,963)	1:A:67:LYS:HA	1:A:67:LYS:HD3	16	0.17
(4,955)	1:A:7:GLY:HA3	1:A:10:CYS:HB2	11	0.17
(4,860)	1:A:9:LYS:HB3	1:A:11:THR:HG21	11	0.17
(4,860)	1:A:9:LYS:HB3	1:A:11:THR:HG22	11	0.17
(4,860)	1:A:9:LYS:HB3	1:A:11:THR:HG23	11	0.17
(4,775)	1:A:9:LYS:HA	1:A:28:GLY:HA3	14	0.17
(4,417)	1:A:8:GLU:HA	1:A:9:LYS:HB2	6	0.17
(4,367)	1:A:42:THR:H	1:A:53:THR:HA	10	0.17
(4,1173)	1:A:48:CYS:HB2	1:A:66:CYS:HB2	7	0.17
(4,1077)	1:A:37:LYS:HD3	1:A:55:PRO:HG2	3	0.17
(4,1077)	1:A:37:LYS:HD2	1:A:55:PRO:HG3	3	0.17
(4,1077)	1:A:37:LYS:HD3	1:A:55:PRO:HG3	3	0.17
(1,965)	1:A:37:LYS:HG2	1:A:55:PRO:HA	1	0.17
(1,965)	1:A:37:LYS:HG3	1:A:55:PRO:HA	1	0.17
(1,964)	1:A:48:CYS:HB2	1:A:66:CYS:HB2	7	0.17
(1,828)	1:A:67:LYS:HA	1:A:67:LYS:HD3	16	0.17
(1,771)	1:A:41:CYS:HB2	1:A:53:THR:HB	16	0.17
(1,740)	1:A:9:LYS:HB3	1:A:11:THR:HG21	11	0.17
(1,740)	1:A:9:LYS:HB3	1:A:11:THR:HG22	11	0.17
(1,740)	1:A:9:LYS:HB3	1:A:11:THR:HG23	11	0.17
(1,715)	1:A:19:CYS:HB2	1:A:35:ALA:HA	9	0.17

Continued on next page...

Continued from previous page...

Key	Atom-1	Atom-2	Model ID	Violation (Å)
(1,675)	1:A:9:LYS:HA	1:A:28:GLY:HA3	14	0.17
(1,374)	1:A:8:GLU:HA	1:A:9:LYS:HB2	6	0.17
(1,331)	1:A:42:THR:H	1:A:53:THR:HA	10	0.17
(4,799)	1:A:39:CYS:HB3	1:A:41:CYS:HB2	7	0.16
(4,6)	1:A:15:ARG:HG3	1:A:16:SER:H	15	0.16
(4,479)	1:A:7:GLY:HA2	1:A:31:CYS:HA	15	0.16
(4,417)	1:A:8:GLU:HA	1:A:9:LYS:HB2	11	0.16
(4,26)	1:A:21:CYS:HA	1:A:25:CYS:H	14	0.16
(4,121)	1:A:11:THR:H	1:A:12:SER:HA	19	0.16
(4,1173)	1:A:48:CYS:HB2	1:A:66:CYS:HB2	5	0.16
(4,1115)	1:A:15:ARG:HG3	1:A:16:SER:H	15	0.16
(4,1109)	1:A:9:LYS:HB2	1:A:29:GLU:H	7	0.16
(4,1096)	1:A:21:CYS:HB3	1:A:25:CYS:H	6	0.16
(1,964)	1:A:48:CYS:HB2	1:A:66:CYS:HB2	5	0.16
(1,910)	1:A:21:CYS:HB3	1:A:25:CYS:H	6	0.16
(1,771)	1:A:41:CYS:HB2	1:A:53:THR:HB	5	0.16
(1,374)	1:A:8:GLU:HA	1:A:9:LYS:HB2	11	0.16
(1,24)	1:A:21:CYS:HA	1:A:25:CYS:H	14	0.16
(1,110)	1:A:11:THR:H	1:A:12:SER:HA	19	0.16
(4,937)	1:A:55:PRO:HD3	1:A:58:CYS:HB3	6	0.15
(4,935)	1:A:40:ASN:H	1:A:66:CYS:HA	13	0.15
(4,860)	1:A:9:LYS:HB3	1:A:11:THR:HG21	16	0.15
(4,860)	1:A:9:LYS:HB3	1:A:11:THR:HG22	16	0.15
(4,860)	1:A:9:LYS:HB3	1:A:11:THR:HG23	16	0.15
(4,854)	1:A:11:THR:HG21	1:A:12:SER:HA	17	0.15
(4,854)	1:A:11:THR:HG22	1:A:12:SER:HA	17	0.15
(4,854)	1:A:11:THR:HG23	1:A:12:SER:HA	17	0.15
(4,799)	1:A:39:CYS:HB3	1:A:41:CYS:HB2	20	0.15
(4,686)	1:A:21:CYS:H	1:A:36:CYS:HB2	19	0.15
(4,669)	1:A:41:CYS:H	1:A:46:CYS:HA	1	0.15
(4,663)	1:A:46:CYS:HA	1:A:53:THR:HA	4	0.15
(4,65)	1:A:21:CYS:HB2	1:A:24:LYS:H	7	0.15
(4,624)	1:A:28:GLY:HA3	1:A:31:CYS:HB2	1	0.15
(4,562)	1:A:64:CYS:HB2	1:A:67:LYS:HD2	13	0.15
(4,524)	1:A:11:THR:HA	1:A:26:GLN:HB2	17	0.15
(4,479)	1:A:7:GLY:HA2	1:A:31:CYS:HA	3	0.15
(4,417)	1:A:8:GLU:HA	1:A:9:LYS:HB2	5	0.15
(4,37)	1:A:42:THR:H	1:A:54:GLY:H	2	0.15
(4,37)	1:A:42:THR:H	1:A:54:GLY:H	14	0.15
(4,279)	1:A:39:CYS:HA	1:A:40:ASN:HD22	15	0.15
(4,217)	1:A:7:GLY:HA2	1:A:10:CYS:H	20	0.15
(4,202)	1:A:42:THR:HG21	1:A:45:GLY:H	2	0.15

Continued on next page...

Continued from previous page...

Key	Atom-1	Atom-2	Model ID	Violation (Å)
(4,202)	1:A:42:THR:HG22	1:A:45:GLY:H	2	0.15
(4,202)	1:A:42:THR:HG23	1:A:45:GLY:H	2	0.15
(4,202)	1:A:42:THR:HG21	1:A:45:GLY:H	11	0.15
(4,202)	1:A:42:THR:HG22	1:A:45:GLY:H	11	0.15
(4,202)	1:A:42:THR:HG23	1:A:45:GLY:H	11	0.15
(4,2)	1:A:14:CYS:HB3	1:A:16:SER:H	10	0.15
(4,175)	1:A:9:LYS:HB2	1:A:31:CYS:H	20	0.15
(4,1173)	1:A:48:CYS:HB2	1:A:66:CYS:HB2	4	0.15
(4,1173)	1:A:48:CYS:HB2	1:A:66:CYS:HB2	11	0.15
(4,1173)	1:A:48:CYS:HB2	1:A:66:CYS:HB2	18	0.15
(4,1160)	1:A:14:CYS:HA	1:A:21:CYS:HA	13	0.15
(1,964)	1:A:48:CYS:HB2	1:A:66:CYS:HB2	4	0.15
(1,964)	1:A:48:CYS:HB2	1:A:66:CYS:HB2	11	0.15
(1,964)	1:A:48:CYS:HB2	1:A:66:CYS:HB2	18	0.15
(1,813)	1:A:18:PRO:HB2	1:A:19:CYS:HB2	10	0.15
(1,803)	1:A:40:ASN:H	1:A:66:CYS:HA	13	0.15
(1,771)	1:A:41:CYS:HB2	1:A:53:THR:HB	14	0.15
(1,766)	1:A:39:CYS:HB3	1:A:55:PRO:HD2	2	0.15
(1,740)	1:A:9:LYS:HB3	1:A:11:THR:HG21	16	0.15
(1,740)	1:A:9:LYS:HB3	1:A:11:THR:HG22	16	0.15
(1,740)	1:A:9:LYS:HB3	1:A:11:THR:HG23	16	0.15
(1,689)	1:A:34:ALA:HA	1:A:37:LYS:HE2	1	0.15
(1,689)	1:A:34:ALA:HA	1:A:37:LYS:HE3	1	0.15
(1,689)	1:A:34:ALA:HA	1:A:37:LYS:HE2	1	0.15
(1,689)	1:A:34:ALA:HA	1:A:37:LYS:HE3	1	0.15
(1,629)	1:A:62:SER:HA	1:A:67:LYS:HE3	2	0.15
(1,629)	1:A:62:SER:HA	1:A:67:LYS:HE2	2	0.15
(1,629)	1:A:62:SER:HA	1:A:67:LYS:HE3	2	0.15
(1,595)	1:A:21:CYS:H	1:A:36:CYS:HB2	19	0.15
(1,58)	1:A:21:CYS:HB2	1:A:24:LYS:H	7	0.15
(1,579)	1:A:41:CYS:H	1:A:46:CYS:HA	1	0.15
(1,572)	1:A:46:CYS:HA	1:A:53:THR:HA	4	0.15
(1,460)	1:A:11:THR:HA	1:A:26:GLN:HB2	17	0.15
(1,374)	1:A:8:GLU:HA	1:A:9:LYS:HB2	5	0.15
(1,35)	1:A:42:THR:H	1:A:54:GLY:H	2	0.15
(1,35)	1:A:42:THR:H	1:A:54:GLY:H	14	0.15
(1,310)	1:A:64:CYS:H	1:A:64:CYS:HB2	17	0.15
(1,2)	1:A:14:CYS:HB3	1:A:16:SER:H	10	0.15
(1,185)	1:A:42:THR:HG21	1:A:45:GLY:H	2	0.15
(1,185)	1:A:42:THR:HG22	1:A:45:GLY:H	2	0.15
(1,185)	1:A:42:THR:HG23	1:A:45:GLY:H	2	0.15
(1,185)	1:A:42:THR:HG21	1:A:45:GLY:H	11	0.15

Continued on next page...

Continued from previous page...

Key	Atom-1	Atom-2	Model ID	Violation (Å)
(1,185)	1:A:42:THR:HG22	1:A:45:GLY:H	11	0.15
(1,185)	1:A:42:THR:HG23	1:A:45:GLY:H	11	0.15
(4,973)	1:A:42:THR:HG21	1:A:54:GLY:HA3	14	0.14
(4,973)	1:A:42:THR:HG22	1:A:54:GLY:HA3	14	0.14
(4,973)	1:A:42:THR:HG23	1:A:54:GLY:HA3	14	0.14
(4,937)	1:A:55:PRO:HD3	1:A:58:CYS:HB3	9	0.14
(4,854)	1:A:11:THR:HG21	1:A:12:SER:HA	5	0.14
(4,854)	1:A:11:THR:HG22	1:A:12:SER:HA	5	0.14
(4,854)	1:A:11:THR:HG23	1:A:12:SER:HA	5	0.14
(4,854)	1:A:11:THR:HG21	1:A:12:SER:HA	6	0.14
(4,854)	1:A:11:THR:HG22	1:A:12:SER:HA	6	0.14
(4,854)	1:A:11:THR:HG23	1:A:12:SER:HA	6	0.14
(4,854)	1:A:11:THR:HG21	1:A:12:SER:HA	16	0.14
(4,854)	1:A:11:THR:HG22	1:A:12:SER:HA	16	0.14
(4,854)	1:A:11:THR:HG23	1:A:12:SER:HA	16	0.14
(4,80)	1:A:46:CYS:H	1:A:51:GLU:HA	2	0.14
(4,775)	1:A:9:LYS:HA	1:A:28:GLY:HA3	1	0.14
(4,709)	1:A:14:CYS:H	1:A:15:ARG:HG2	1	0.14
(4,686)	1:A:21:CYS:H	1:A:36:CYS:HB2	7	0.14
(4,632)	1:A:55:PRO:HG2	1:A:56:ASP:HA	5	0.14
(4,417)	1:A:8:GLU:HA	1:A:9:LYS:HB2	3	0.14
(4,417)	1:A:8:GLU:HA	1:A:9:LYS:HB2	12	0.14
(4,37)	1:A:42:THR:H	1:A:54:GLY:H	18	0.14
(4,367)	1:A:42:THR:H	1:A:53:THR:HA	1	0.14
(4,311)	1:A:55:PRO:HA	1:A:58:CYS:H	2	0.14
(4,195)	1:A:21:CYS:H	1:A:24:LYS:H	7	0.14
(4,173)	1:A:31:CYS:H	1:A:32:THR:HB	4	0.14
(4,153)	1:A:28:GLY:H	1:A:31:CYS:HA	19	0.14
(4,150)	1:A:41:CYS:H	1:A:66:CYS:HA	5	0.14
(4,144)	1:A:41:CYS:H	1:A:54:GLY:HA2	13	0.14
(4,128)	1:A:11:THR:H	1:A:28:GLY:H	4	0.14
(4,128)	1:A:11:THR:H	1:A:28:GLY:H	17	0.14
(4,1173)	1:A:48:CYS:HB2	1:A:66:CYS:HB2	2	0.14
(4,1173)	1:A:48:CYS:HB2	1:A:66:CYS:HB2	12	0.14
(4,1160)	1:A:14:CYS:HA	1:A:21:CYS:HA	2	0.14
(4,1160)	1:A:14:CYS:HA	1:A:21:CYS:HA	3	0.14
(4,116)	1:A:22:GLY:H	1:A:36:CYS:HB3	5	0.14
(4,1043)	1:A:32:THR:HA	1:A:37:LYS:HE2	10	0.14
(4,1043)	1:A:32:THR:HA	1:A:37:LYS:HE3	10	0.14
(1,964)	1:A:48:CYS:HB2	1:A:66:CYS:HB2	2	0.14
(1,964)	1:A:48:CYS:HB2	1:A:66:CYS:HB2	12	0.14
(1,771)	1:A:41:CYS:HB2	1:A:53:THR:HB	12	0.14

Continued on next page...

Continued from previous page...

Key	Atom-1	Atom-2	Model ID	Violation (Å)
(1,771)	1:A:41:CYS:HB2	1:A:53:THR:HB	17	0.14
(1,771)	1:A:41:CYS:HB2	1:A:53:THR:HB	19	0.14
(1,715)	1:A:19:CYS:HB2	1:A:35:ALA:HA	5	0.14
(1,675)	1:A:9:LYS:HA	1:A:28:GLY:HA3	1	0.14
(1,595)	1:A:21:CYS:H	1:A:36:CYS:HB2	7	0.14
(1,374)	1:A:8:GLU:HA	1:A:9:LYS:HB2	3	0.14
(1,374)	1:A:8:GLU:HA	1:A:9:LYS:HB2	12	0.14
(1,35)	1:A:42:THR:H	1:A:54:GLY:H	18	0.14
(1,331)	1:A:42:THR:H	1:A:53:THR:HA	1	0.14
(1,282)	1:A:55:PRO:HA	1:A:58:CYS:H	2	0.14
(1,161)	1:A:31:CYS:H	1:A:32:THR:HB	4	0.14
(1,140)	1:A:41:CYS:H	1:A:66:CYS:HA	5	0.14
(1,134)	1:A:41:CYS:H	1:A:54:GLY:HA2	13	0.14
(1,117)	1:A:11:THR:H	1:A:28:GLY:H	4	0.14
(1,117)	1:A:11:THR:H	1:A:28:GLY:H	17	0.14
(4,982)	1:A:47:LYS:HB2	1:A:48:CYS:HB2	11	0.13
(4,973)	1:A:42:THR:HG21	1:A:54:GLY:HA3	11	0.13
(4,973)	1:A:42:THR:HG22	1:A:54:GLY:HA3	11	0.13
(4,973)	1:A:42:THR:HG23	1:A:54:GLY:HA3	11	0.13
(4,866)	1:A:7:GLY:HA2	1:A:10:CYS:HB2	5	0.13
(4,854)	1:A:11:THR:HG21	1:A:12:SER:HA	9	0.13
(4,854)	1:A:11:THR:HG22	1:A:12:SER:HA	9	0.13
(4,854)	1:A:11:THR:HG23	1:A:12:SER:HA	9	0.13
(4,787)	1:A:14:CYS:HA	1:A:20:GLN:HB2	15	0.13
(4,775)	1:A:9:LYS:HA	1:A:28:GLY:HA3	6	0.13
(4,775)	1:A:9:LYS:HA	1:A:28:GLY:HA3	16	0.13
(4,686)	1:A:21:CYS:H	1:A:36:CYS:HB2	4	0.13
(4,663)	1:A:46:CYS:HA	1:A:53:THR:HA	18	0.13
(4,566)	1:A:67:LYS:H	1:A:67:LYS:HD2	7	0.13
(4,522)	1:A:11:THR:HA	1:A:26:GLN:HB3	11	0.13
(4,498)	1:A:23:SER:HA	1:A:24:LYS:HB2	18	0.13
(4,470)	1:A:25:CYS:HA	1:A:26:GLN:HB3	4	0.13
(4,470)	1:A:25:CYS:HA	1:A:26:GLN:HB3	11	0.13
(4,470)	1:A:25:CYS:HA	1:A:26:GLN:HB3	20	0.13
(4,279)	1:A:39:CYS:HA	1:A:40:ASN:HD22	16	0.13
(4,225)	1:A:9:LYS:H	1:A:10:CYS:H	12	0.13
(4,128)	1:A:11:THR:H	1:A:28:GLY:H	18	0.13
(4,1196)	1:A:6:LYS:HA	1:A:7:GLY:H	13	0.13
(4,1173)	1:A:48:CYS:HB2	1:A:66:CYS:HB2	3	0.13
(4,1173)	1:A:48:CYS:HB2	1:A:66:CYS:HB2	20	0.13
(4,1172)	1:A:38:THR:HG21	1:A:67:LYS:HA	8	0.13
(4,1172)	1:A:38:THR:HG22	1:A:67:LYS:HA	8	0.13

Continued on next page...

Continued from previous page...

Key	Atom-1	Atom-2	Model ID	Violation (Å)
(4,1172)	1:A:38:THR:HG23	1:A:67:LYS:HA	8	0.13
(4,1143)	1:A:6:LYS:HG2	1:A:33:CYS:HB2	17	0.13
(4,1129)	1:A:52:CYS:HB2	1:A:60:CYS:H	8	0.13
(4,1096)	1:A:21:CYS:HB3	1:A:25:CYS:H	17	0.13
(4,1096)	1:A:21:CYS:HB3	1:A:25:CYS:H	19	0.13
(1,980)	1:A:6:LYS:HA	1:A:7:GLY:H	13	0.13
(1,964)	1:A:48:CYS:HB2	1:A:66:CYS:HB2	3	0.13
(1,964)	1:A:48:CYS:HB2	1:A:66:CYS:HB2	20	0.13
(1,963)	1:A:38:THR:HG21	1:A:67:LYS:HA	8	0.13
(1,963)	1:A:38:THR:HG22	1:A:67:LYS:HA	8	0.13
(1,963)	1:A:38:THR:HG23	1:A:67:LYS:HA	8	0.13
(1,932)	1:A:52:CYS:HB2	1:A:60:CYS:H	8	0.13
(1,910)	1:A:21:CYS:HB3	1:A:25:CYS:H	17	0.13
(1,910)	1:A:21:CYS:HB3	1:A:25:CYS:H	19	0.13
(1,813)	1:A:18:PRO:HB2	1:A:19:CYS:HB2	6	0.13
(1,771)	1:A:41:CYS:HB2	1:A:53:THR:HB	13	0.13
(1,766)	1:A:39:CYS:HB3	1:A:55:PRO:HD2	5	0.13
(1,766)	1:A:39:CYS:HB3	1:A:55:PRO:HD2	14	0.13
(1,715)	1:A:19:CYS:HB2	1:A:35:ALA:HA	13	0.13
(1,684)	1:A:14:CYS:HA	1:A:20:GLN:HB2	15	0.13
(1,675)	1:A:9:LYS:HA	1:A:28:GLY:HA3	6	0.13
(1,675)	1:A:9:LYS:HA	1:A:28:GLY:HA3	16	0.13
(1,668)	1:A:25:CYS:HA	1:A:26:GLN:HG2	5	0.13
(1,668)	1:A:25:CYS:HA	1:A:26:GLN:HG3	5	0.13
(1,595)	1:A:21:CYS:H	1:A:36:CYS:HB2	4	0.13
(1,572)	1:A:46:CYS:HA	1:A:53:THR:HA	18	0.13
(1,499)	1:A:67:LYS:H	1:A:67:LYS:HD2	7	0.13
(1,458)	1:A:11:THR:HA	1:A:26:GLN:HB3	11	0.13
(1,333)	1:A:41:CYS:HB2	1:A:42:THR:H	4	0.13
(1,207)	1:A:9:LYS:H	1:A:10:CYS:H	12	0.13
(1,117)	1:A:11:THR:H	1:A:28:GLY:H	18	0.13
(4,990)	1:A:39:CYS:HB2	1:A:54:GLY:HA3	15	0.12
(4,955)	1:A:7:GLY:HA3	1:A:10:CYS:HB2	12	0.12
(4,937)	1:A:55:PRO:HD3	1:A:58:CYS:HB3	16	0.12
(4,860)	1:A:9:LYS:HB3	1:A:11:THR:HG21	12	0.12
(4,860)	1:A:9:LYS:HB3	1:A:11:THR:HG22	12	0.12
(4,860)	1:A:9:LYS:HB3	1:A:11:THR:HG23	12	0.12
(4,787)	1:A:14:CYS:HA	1:A:20:GLN:HB2	20	0.12
(4,775)	1:A:9:LYS:HA	1:A:28:GLY:HA3	20	0.12
(4,709)	1:A:14:CYS:H	1:A:15:ARG:HG2	5	0.12
(4,567)	1:A:9:LYS:HB2	1:A:27:CYS:HB3	13	0.12
(4,56)	1:A:61:GLY:H	1:A:64:CYS:HB3	1	0.12

Continued on next page...

Continued from previous page...

Key	Atom-1	Atom-2	Model ID	Violation (Å)
(4,522)	1:A:11:THR:HA	1:A:26:GLN:HB3	2	0.12
(4,522)	1:A:11:THR:HA	1:A:26:GLN:HB3	12	0.12
(4,475)	1:A:9:LYS:HB2	1:A:31:CYS:HA	2	0.12
(4,470)	1:A:25:CYS:HA	1:A:26:GLN:HB3	10	0.12
(4,470)	1:A:25:CYS:HA	1:A:26:GLN:HB3	19	0.12
(4,451)	1:A:9:LYS:HD2	1:A:28:GLY:HA2	3	0.12
(4,37)	1:A:42:THR:H	1:A:54:GLY:H	5	0.12
(4,37)	1:A:42:THR:H	1:A:54:GLY:H	17	0.12
(4,328)	1:A:47:LYS:HB2	1:A:49:GLY:H	6	0.12
(4,279)	1:A:39:CYS:HA	1:A:40:ASN:HD22	14	0.12
(4,219)	1:A:7:GLY:HA3	1:A:10:CYS:H	9	0.12
(4,202)	1:A:42:THR:HG21	1:A:45:GLY:H	6	0.12
(4,202)	1:A:42:THR:HG22	1:A:45:GLY:H	6	0.12
(4,202)	1:A:42:THR:HG23	1:A:45:GLY:H	6	0.12
(4,173)	1:A:31:CYS:H	1:A:32:THR:HB	15	0.12
(4,17)	1:A:19:CYS:H	1:A:35:ALA:HB1	13	0.12
(4,17)	1:A:19:CYS:H	1:A:35:ALA:HB2	13	0.12
(4,17)	1:A:19:CYS:H	1:A:35:ALA:HB3	13	0.12
(4,160)	1:A:10:CYS:H	1:A:28:GLY:H	10	0.12
(4,150)	1:A:41:CYS:H	1:A:66:CYS:HA	3	0.12
(4,144)	1:A:41:CYS:H	1:A:54:GLY:HA2	19	0.12
(4,121)	1:A:11:THR:H	1:A:12:SER:HA	5	0.12
(4,1173)	1:A:48:CYS:HB2	1:A:66:CYS:HB2	19	0.12
(4,1100)	1:A:11:THR:HG21	1:A:28:GLY:H	13	0.12
(4,1100)	1:A:11:THR:HG22	1:A:28:GLY:H	13	0.12
(4,1100)	1:A:11:THR:HG23	1:A:28:GLY:H	13	0.12
(4,1043)	1:A:32:THR:HA	1:A:37:LYS:HE2	4	0.12
(4,1043)	1:A:32:THR:HA	1:A:37:LYS:HE3	4	0.12
(1,964)	1:A:48:CYS:HB2	1:A:66:CYS:HB2	19	0.12
(1,934)	1:A:23:SER:HA	1:A:25:CYS:HB2	12	0.12
(1,934)	1:A:23:SER:HA	1:A:25:CYS:HB2	12	0.12
(1,934)	1:A:23:SER:HA	1:A:25:CYS:HB3	12	0.12
(1,914)	1:A:11:THR:HG21	1:A:28:GLY:H	13	0.12
(1,914)	1:A:11:THR:HG22	1:A:28:GLY:H	13	0.12
(1,914)	1:A:11:THR:HG23	1:A:28:GLY:H	13	0.12
(1,824)	1:A:7:GLY:HA3	1:A:9:LYS:HB2	14	0.12
(1,824)	1:A:7:GLY:HA2	1:A:9:LYS:HB2	14	0.12
(1,824)	1:A:7:GLY:HA3	1:A:9:LYS:HB2	14	0.12
(1,812)	1:A:50:LYS:H	1:A:51:GLU:HG2	16	0.12
(1,812)	1:A:50:LYS:H	1:A:51:GLU:HG3	16	0.12
(1,812)	1:A:50:LYS:H	1:A:51:GLU:HG2	16	0.12
(1,812)	1:A:50:LYS:H	1:A:51:GLU:HG3	16	0.12

Continued on next page...

Continued from previous page...

Key	Atom-1	Atom-2	Model ID	Violation (Å)
(1,771)	1:A:41:CYS:HB2	1:A:53:THR:HB	8	0.12
(1,771)	1:A:41:CYS:HB2	1:A:53:THR:HB	9	0.12
(1,771)	1:A:41:CYS:HB2	1:A:53:THR:HB	18	0.12
(1,766)	1:A:39:CYS:HB3	1:A:55:PRO:HD2	6	0.12
(1,740)	1:A:9:LYS:HB3	1:A:11:THR:HG21	12	0.12
(1,740)	1:A:9:LYS:HB3	1:A:11:THR:HG22	12	0.12
(1,740)	1:A:9:LYS:HB3	1:A:11:THR:HG23	12	0.12
(1,684)	1:A:14:CYS:HA	1:A:20:GLN:HB2	20	0.12
(1,675)	1:A:9:LYS:HA	1:A:28:GLY:HA3	20	0.12
(1,50)	1:A:61:GLY:H	1:A:64:CYS:HB3	1	0.12
(1,458)	1:A:11:THR:HA	1:A:26:GLN:HB3	2	0.12
(1,458)	1:A:11:THR:HA	1:A:26:GLN:HB3	12	0.12
(1,35)	1:A:42:THR:H	1:A:54:GLY:H	5	0.12
(1,35)	1:A:42:THR:H	1:A:54:GLY:H	17	0.12
(1,333)	1:A:41:CYS:HB2	1:A:42:THR:H	10	0.12
(1,185)	1:A:42:THR:HG21	1:A:45:GLY:H	6	0.12
(1,185)	1:A:42:THR:HG22	1:A:45:GLY:H	6	0.12
(1,185)	1:A:42:THR:HG23	1:A:45:GLY:H	6	0.12
(1,161)	1:A:31:CYS:H	1:A:32:THR:HB	15	0.12
(1,15)	1:A:19:CYS:H	1:A:35:ALA:HB1	13	0.12
(1,15)	1:A:19:CYS:H	1:A:35:ALA:HB2	13	0.12
(1,15)	1:A:19:CYS:H	1:A:35:ALA:HB3	13	0.12
(1,149)	1:A:10:CYS:H	1:A:28:GLY:H	10	0.12
(1,140)	1:A:41:CYS:H	1:A:66:CYS:HA	3	0.12
(1,134)	1:A:41:CYS:H	1:A:54:GLY:HA2	19	0.12
(1,110)	1:A:11:THR:H	1:A:12:SER:HA	5	0.12
(4,982)	1:A:47:LYS:HB2	1:A:48:CYS:HB2	20	0.11
(4,955)	1:A:7:GLY:HA3	1:A:10:CYS:HB2	2	0.11
(4,854)	1:A:11:THR:HG21	1:A:12:SER:HA	2	0.11
(4,854)	1:A:11:THR:HG22	1:A:12:SER:HA	2	0.11
(4,854)	1:A:11:THR:HG23	1:A:12:SER:HA	2	0.11
(4,854)	1:A:11:THR:HG21	1:A:12:SER:HA	8	0.11
(4,854)	1:A:11:THR:HG22	1:A:12:SER:HA	8	0.11
(4,854)	1:A:11:THR:HG23	1:A:12:SER:HA	8	0.11
(4,836)	1:A:46:CYS:HB3	1:A:53:THR:HG21	3	0.11
(4,836)	1:A:46:CYS:HB3	1:A:53:THR:HG22	3	0.11
(4,836)	1:A:46:CYS:HB3	1:A:53:THR:HG23	3	0.11
(4,779)	1:A:24:LYS:HA	1:A:24:LYS:HB3	1	0.11
(4,779)	1:A:24:LYS:HA	1:A:24:LYS:HB3	2	0.11
(4,779)	1:A:24:LYS:HA	1:A:24:LYS:HB3	8	0.11
(4,779)	1:A:24:LYS:HA	1:A:24:LYS:HB3	19	0.11
(4,73)	1:A:55:PRO:HA	1:A:57:SER:H	5	0.11

Continued on next page...

Continued from previous page...

Key	Atom-1	Atom-2	Model ID	Violation (Å)
(4,686)	1:A:21:CYS:H	1:A:36:CYS:HB2	1	0.11
(4,663)	1:A:46:CYS:HA	1:A:53:THR:HA	7	0.11
(4,528)	1:A:16:SER:HA	1:A:20:GLN:HG3	7	0.11
(4,522)	1:A:11:THR:HA	1:A:26:GLN:HB3	1	0.11
(4,522)	1:A:11:THR:HA	1:A:26:GLN:HB3	15	0.11
(4,498)	1:A:23:SER:HA	1:A:24:LYS:HB2	13	0.11
(4,497)	1:A:63:SER:HA	1:A:64:CYS:HB2	20	0.11
(4,470)	1:A:25:CYS:HA	1:A:26:GLN:HB3	12	0.11
(4,470)	1:A:25:CYS:HA	1:A:26:GLN:HB3	14	0.11
(4,451)	1:A:9:LYS:HD2	1:A:28:GLY:HA2	11	0.11
(4,328)	1:A:47:LYS:HB2	1:A:49:GLY:H	14	0.11
(4,311)	1:A:55:PRO:HA	1:A:58:CYS:H	3	0.11
(4,311)	1:A:55:PRO:HA	1:A:58:CYS:H	6	0.11
(4,286)	1:A:9:LYS:H	1:A:10:CYS:HB2	12	0.11
(4,26)	1:A:21:CYS:HA	1:A:25:CYS:H	19	0.11
(4,195)	1:A:21:CYS:H	1:A:24:LYS:H	4	0.11
(4,173)	1:A:31:CYS:H	1:A:32:THR:HB	9	0.11
(4,150)	1:A:41:CYS:H	1:A:66:CYS:HA	2	0.11
(4,144)	1:A:41:CYS:H	1:A:54:GLY:HA2	5	0.11
(4,128)	1:A:11:THR:H	1:A:28:GLY:H	15	0.11
(4,121)	1:A:11:THR:H	1:A:12:SER:HA	7	0.11
(4,1173)	1:A:48:CYS:HB2	1:A:66:CYS:HB2	6	0.11
(4,1173)	1:A:48:CYS:HB2	1:A:66:CYS:HB2	8	0.11
(4,1173)	1:A:48:CYS:HB2	1:A:66:CYS:HB2	16	0.11
(4,1168)	1:A:33:CYS:H	1:A:37:LYS:HB3	13	0.11
(1,964)	1:A:48:CYS:HB2	1:A:66:CYS:HB2	6	0.11
(1,964)	1:A:48:CYS:HB2	1:A:66:CYS:HB2	8	0.11
(1,964)	1:A:48:CYS:HB2	1:A:66:CYS:HB2	16	0.11
(1,959)	1:A:33:CYS:H	1:A:37:LYS:HB3	13	0.11
(1,891)	1:A:37:LYS:HA	1:A:37:LYS:HD2	16	0.11
(1,891)	1:A:37:LYS:HA	1:A:37:LYS:HD3	16	0.11
(1,891)	1:A:37:LYS:HA	1:A:37:LYS:HD3	16	0.11
(1,891)	1:A:37:LYS:HA	1:A:37:LYS:HD2	16	0.11
(1,814)	1:A:18:PRO:HB2	1:A:19:CYS:HB3	17	0.11
(1,766)	1:A:39:CYS:HB3	1:A:55:PRO:HD2	18	0.11
(1,721)	1:A:46:CYS:HB3	1:A:53:THR:HG21	3	0.11
(1,721)	1:A:46:CYS:HB3	1:A:53:THR:HG22	3	0.11
(1,721)	1:A:46:CYS:HB3	1:A:53:THR:HG23	3	0.11
(1,687)	1:A:47:LYS:HG2	1:A:66:CYS:HB3	17	0.11
(1,687)	1:A:66:CYS:HB3	1:A:67:LYS:HD3	17	0.11
(1,687)	1:A:47:LYS:HG2	1:A:66:CYS:HB3	20	0.11
(1,687)	1:A:66:CYS:HB3	1:A:67:LYS:HD3	20	0.11

Continued on next page...

Continued from previous page...

Key	Atom-1	Atom-2	Model ID	Violation (Å)
(1,64)	1:A:55:PRO:HA	1:A:57:SER:H	5	0.11
(1,608)	1:A:17:GLU:HG3	1:A:18:PRO:HD2	3	0.11
(1,608)	1:A:17:GLU:HG3	1:A:18:PRO:HD3	3	0.11
(1,595)	1:A:21:CYS:H	1:A:36:CYS:HB2	1	0.11
(1,572)	1:A:46:CYS:HA	1:A:53:THR:HA	7	0.11
(1,464)	1:A:16:SER:HA	1:A:20:GLN:HG3	7	0.11
(1,458)	1:A:11:THR:HA	1:A:26:GLN:HB3	1	0.11
(1,458)	1:A:11:THR:HA	1:A:26:GLN:HB3	15	0.11
(1,439)	1:A:63:SER:HA	1:A:64:CYS:HB2	20	0.11
(1,310)	1:A:64:CYS:H	1:A:64:CYS:HB2	1	0.11
(1,282)	1:A:55:PRO:HA	1:A:58:CYS:H	3	0.11
(1,282)	1:A:55:PRO:HA	1:A:58:CYS:H	6	0.11
(1,260)	1:A:9:LYS:H	1:A:10:CYS:HB2	12	0.11
(1,24)	1:A:21:CYS:HA	1:A:25:CYS:H	19	0.11
(1,205)	1:A:9:LYS:HG3	1:A:10:CYS:H	10	0.11
(1,161)	1:A:31:CYS:H	1:A:32:THR:HB	9	0.11
(1,140)	1:A:41:CYS:H	1:A:66:CYS:HA	2	0.11
(1,134)	1:A:41:CYS:H	1:A:54:GLY:HA2	5	0.11
(1,117)	1:A:11:THR:H	1:A:28:GLY:H	15	0.11
(1,114)	1:A:11:THR:H	1:A:15:ARG:HG2	6	0.11
(1,110)	1:A:11:THR:H	1:A:12:SER:HA	7	0.11

10 Dihedral-angle violation analysis

No dihedral-angle restraints found