



# Full wwPDB NMR Structure Validation Report ⓘ

Jun 6, 2023 – 06:52 pm BST

PDB ID : 4AQZ  
Title : B2 domain of Neisseria meningitidis Pilus assembly protein PilQ  
Authors : Phelan, M.M.; Berry, J.L.; Derrick, J.P.; Lian, L.Y.  
Deposited on : 2012-04-20

This is a Full wwPDB NMR Structure Validation Report for a publicly released PDB entry.

We welcome your comments at [validation@mail.wwpdb.org](mailto:validation@mail.wwpdb.org)

A user guide is available at

<https://www.wwpdb.org/validation/2017/NMRValidationReportHelp>

with specific help available everywhere you see the ⓘ symbol.

The types of validation reports are described at

<http://www.wwpdb.org/validation/2017/FAQs#types>.

---

The following versions of software and data (see [references ⓘ](#)) were used in the production of this report:

MolProbity : 4.02b-467  
Percentile statistics : 20191225.v01 (using entries in the PDB archive December 25th 2019)  
wwPDB-RCI : v\_1n\_11\_5\_13\_A (Berjanski et al., 2005)  
PANAV : Wang et al. (2010)  
wwPDB-ShiftChecker : v1.2  
BMRB Restraints Analysis : v1.2  
Ideal geometry (proteins) : Engh & Huber (2001)  
Ideal geometry (DNA, RNA) : Parkinson et al. (1996)  
Validation Pipeline (wwPDB-VP) : 2.33

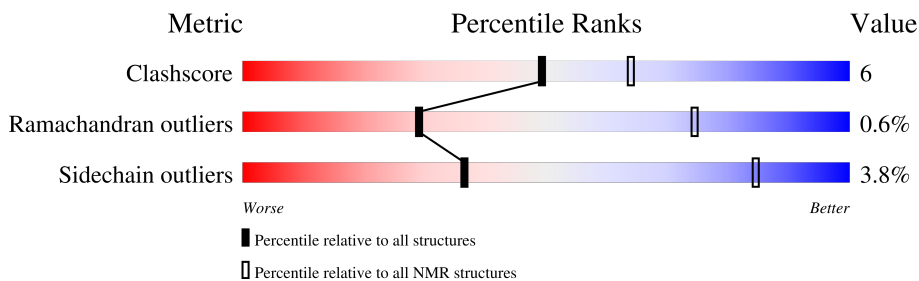
# 1 Overall quality at a glance

The following experimental techniques were used to determine the structure:

*SOLUTION NMR*

The overall completeness of chemical shifts assignment is 91%.

Percentile scores (ranging between 0-100) for global validation metrics of the entry are shown in the following graphic. The table shows the number of entries on which the scores are based.



Metric	Whole archive (#Entries)	NMR archive (#Entries)
Clashscore	158937	12864
Ramachandran outliers	154571	11451
Sidechain outliers	154315	11428

The table below summarises the geometric issues observed across the polymeric chains and their fit to the experimental data. The red, orange, yellow and green segments indicate the fraction of residues that contain outliers for  $\geq 3$ , 2, 1 and 0 types of geometric quality criteria. A cyan segment indicates the fraction of residues that are not part of the well-defined cores, and a grey segment represents the fraction of residues that are not modelled. The numeric value for each fraction is indicated below the corresponding segment, with a dot representing fractions  $\leq 5\%$

Mol	Chain	Length	Quality of chain
1	A	138	 66% 9% 25%

## 2 Ensemble composition and analysis

This entry contains 20 models. Model 15 is the overall representative, medoid model (most similar to other models). The authors have identified model 1 as representative.

The following residues are included in the computation of the global validation metrics.

Well-defined (core) protein residues			
Well-defined core	Residue range (total)	Backbone RMSD (Å)	Medoid model
1	A:225-A:327 (103)	0.45	15

Ill-defined regions of proteins are excluded from the global statistics.

Ligands and non-protein polymers are included in the analysis.

The models can be grouped into 4 clusters and 2 single-model clusters were found.

Cluster number	Models
1	1, 2, 3, 4, 7, 14, 18, 20
2	8, 9, 15, 17, 19
3	5, 6, 11
4	12, 13
Single-model clusters	10; 16

### 3 Entry composition

There is only 1 type of molecule in this entry. The entry contains 2073 atoms, of which 1005 are hydrogens and 0 are deuteriums.

- Molecule 1 is a protein called TYPE IV PILUS BIOGENESIS AND COMPETENCE PROTEIN PILQ.

Mol	Chain	Residues	Atoms					Trace	
			Total	C	H	N	O		S
1	A	138	2073	666	1005	202	196	4	0

There are 32 discrepancies between the modelled and reference sequences:

Chain	Residue	Modelled	Actual	Comment	Reference
A	192	MET	-	expression tag	UNP Q70M91
A	193	GLY	-	expression tag	UNP Q70M91
A	194	SER	-	expression tag	UNP Q70M91
A	195	SER	-	expression tag	UNP Q70M91
A	196	HIS	-	expression tag	UNP Q70M91
A	197	HIS	-	expression tag	UNP Q70M91
A	198	HIS	-	expression tag	UNP Q70M91
A	199	HIS	-	expression tag	UNP Q70M91
A	200	HIS	-	expression tag	UNP Q70M91
A	201	HIS	-	expression tag	UNP Q70M91
A	202	GLY	-	expression tag	UNP Q70M91
A	203	LEU	-	expression tag	UNP Q70M91
A	204	VAL	-	expression tag	UNP Q70M91
A	205	PRO	-	expression tag	UNP Q70M91
A	206	ARG	-	expression tag	UNP Q70M91
A	207	GLY	-	expression tag	UNP Q70M91
A	208	SER	-	expression tag	UNP Q70M91
A	209	HIS	-	expression tag	UNP Q70M91
A	210	MET	-	expression tag	UNP Q70M91
A	211	ALA	-	expression tag	UNP Q70M91
A	212	SER	-	expression tag	UNP Q70M91
A	213	MET	-	expression tag	UNP Q70M91
A	214	THR	-	expression tag	UNP Q70M91
A	215	GLY	-	expression tag	UNP Q70M91
A	216	GLY	-	expression tag	UNP Q70M91
A	217	GLN	-	expression tag	UNP Q70M91
A	218	GLN	-	expression tag	UNP Q70M91
A	219	MET	-	expression tag	UNP Q70M91
A	220	GLY	-	expression tag	UNP Q70M91
A	221	ARG	-	expression tag	UNP Q70M91

*Continued on next page...*

*Continued from previous page...*


Chain	Residue	Modelled	Actual	Comment	Reference
A	222	GLY	-	expression tag	UNP Q70M91
A	223	SER	-	expression tag	UNP Q70M91

## 4 Residue-property plots [i](#)

### 4.1 Average score per residue in the NMR ensemble

These plots are provided for all protein, RNA, DNA and oligosaccharide chains in the entry. The first graphic is the same as shown in the summary in section 1 of this report. The second graphic shows the sequence where residues are colour-coded according to the number of geometric quality criteria for which they contain at least one outlier: green = 0, yellow = 1, orange = 2 and red = 3 or more. Stretches of 2 or more consecutive residues without any outliers are shown as green connectors. Residues which are classified as ill-defined in the NMR ensemble, are shown in cyan with an underline colour-coded according to the previous scheme. Residues which were present in the experimental sample, but not modelled in the final structure are shown in grey.

- Molecule 1: TYPE IV PILUS BIOGENESIS AND COMPETENCE PROTEIN PILQ




### 4.2 Scores per residue for each member of the ensemble

Colouring as in section 4.1 above.


#### 4.2.1 Score per residue for model 1

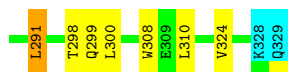
- Molecule 1: TYPE IV PILUS BIOGENESIS AND COMPETENCE PROTEIN PILQ



#### 4.2.2 Score per residue for model 2

- Molecule 1: TYPE IV PILUS BIOGENESIS AND COMPETENCE PROTEIN PILQ







#### 4.2.3 Score per residue for model 3

- Molecule 1: TYPE IV PILUS BIOGENESIS AND COMPETENCE PROTEIN PILQ


Chain A: 59% 15% 25%



#### 4.2.4 Score per residue for model 4

- Molecule 1: TYPE IV PILUS BIOGENESIS AND COMPETENCE PROTEIN PILQ

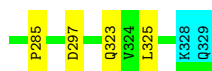

Chain A: 64% 10% 25%



#### 4.2.5 Score per residue for model 5

- Molecule 1: TYPE IV PILUS BIOGENESIS AND COMPETENCE PROTEIN PILQ

Chain A: 62% 13% 25%



#### 4.2.6 Score per residue for model 6

- Molecule 1: TYPE IV PILUS BIOGENESIS AND COMPETENCE PROTEIN PILQ


Chain A: 64% 11% 25%



#### 4.2.7 Score per residue for model 7

- Molecule 1: TYPE IV PILUS BIOGENESIS AND COMPETENCE PROTEIN PILQ


Chain A: 59% 12% 25%



#### 4.2.8 Score per residue for model 8

- Molecule 1: TYPE IV PILUS BIOGENESIS AND COMPETENCE PROTEIN PILQ


Chain A: 62% 13% 25%



#### 4.2.9 Score per residue for model 9

- Molecule 1: TYPE IV PILUS BIOGENESIS AND COMPETENCE PROTEIN PILQ


Chain A: 61% 12% 25%



#### 4.2.10 Score per residue for model 10


- Molecule 1: TYPE IV PILUS BIOGENESIS AND COMPETENCE PROTEIN PILQ





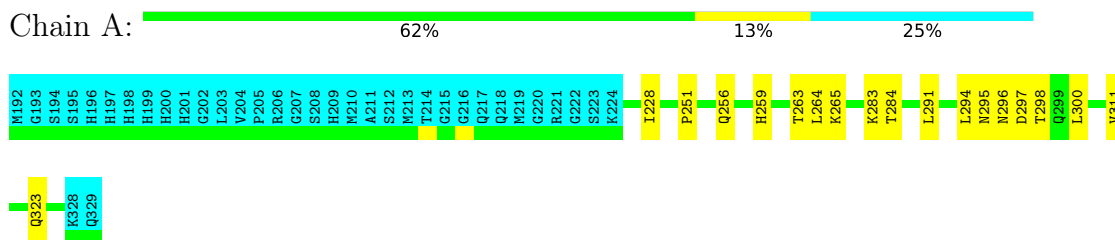
#### 4.2.11 Score per residue for model 11

- Molecule 1: TYPE IV PILUS BIOGENESIS AND COMPETENCE PROTEIN PILQ



#### 4.2.12 Score per residue for model 12

- Molecule 1: TYPE IV PILUS BIOGENESIS AND COMPETENCE PROTEIN PILQ




#### 4.2.13 Score per residue for model 13

- Molecule 1: TYPE IV PILUS BIOGENESIS AND COMPETENCE PROTEIN PILQ




#### 4.2.14 Score per residue for model 14

- Molecule 1: TYPE IV PILUS BIOGENESIS AND COMPETENCE PROTEIN PILQ




#### 4.2.15 Score per residue for model 15 (medoid)

- Molecule 1: TYPE IV PILUS BIOGENESIS AND COMPETENCE PROTEIN PILQ




#### 4.2.16 Score per residue for model 16

- Molecule 1: TYPE IV PILUS BIOGENESIS AND COMPETENCE PROTEIN PILQ



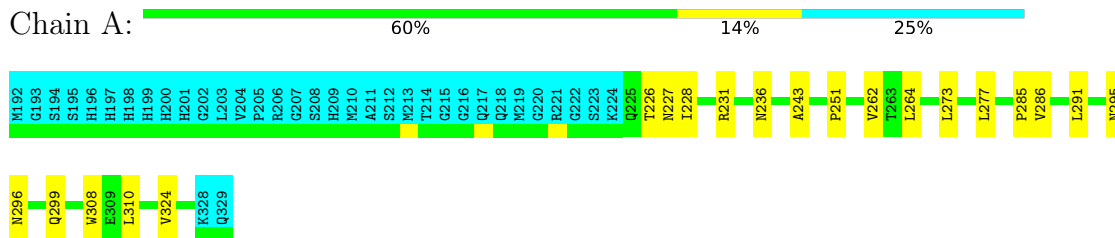
#### 4.2.17 Score per residue for model 17

- Molecule 1: TYPE IV PILUS BIOGENESIS AND COMPETENCE PROTEIN PILQ



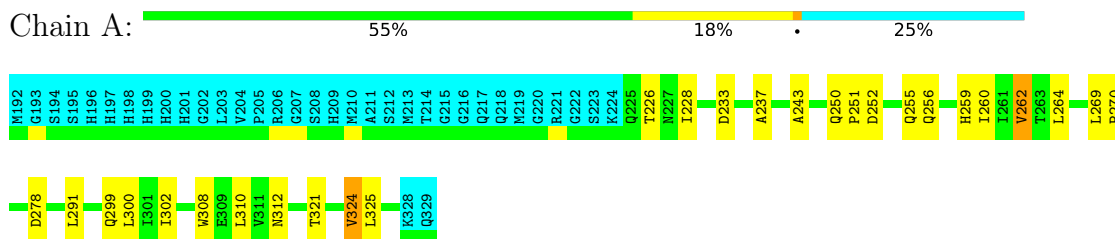
#### 4.2.18 Score per residue for model 18

- Molecule 1: TYPE IV PILUS BIOGENESIS AND COMPETENCE PROTEIN PILQ




#### 4.2.19 Score per residue for model 19

- Molecule 1: TYPE IV PILUS BIOGENESIS AND COMPETENCE PROTEIN PILQ



#### 4.2.20 Score per residue for model 20

- Molecule 1: TYPE IV PILUS BIOGENESIS AND COMPETENCE PROTEIN PILQ



## 5 Refinement protocol and experimental data overview

The models were refined using the following method: *CYANA2.1 AND CNS1.2 WATER REFINEMENT*.

Of the 100 calculated structures, 20 were deposited, based on the following criterion: *LOWEST ENERGY*.

The following table shows the software used for structure solution, optimisation and refinement.

Software name	Classification	Version
CYANA	refinement	
TopSpin	structure solution	
CcpNmr Analysis	structure solution	ANALYSIS
CYANA	structure solution	
CNS	structure solution	
TALOS+	structure solution	

The following table shows chemical shift validation statistics as aggregates over all chemical shift files. Detailed validation can be found in section 7 of this report.

Chemical shift file(s)	working_cs.cif
Number of chemical shift lists	1
Total number of shifts	1626
Number of shifts mapped to atoms	1556
Number of unparsed shifts	0
Number of shifts with mapping errors	70
Number of shifts with mapping warnings	0
Assignment completeness (well-defined parts)	91%

## 6 Model quality [i](#)

### 6.1 Standard geometry [i](#)

The Z score for a bond length (or angle) is the number of standard deviations the observed value is removed from the expected value. A bond length (or angle) with  $|Z| > 5$  is considered an outlier worth inspection. RMSZ is the (average) root-mean-square of all Z scores of the bond lengths (or angles).

Mol	Chain	Bond lengths		Bond angles	
		RMSZ	#Z>5	RMSZ	#Z>5
1	A	0.89±0.03	0±0/822 ( 0.0± 0.0%)	0.71±0.03	0±0/1119 ( 0.0± 0.0%)
All	All	0.89	0/16440 ( 0.0%)	0.71	1/22380 ( 0.0%)

Chiral center outliers are detected by calculating the chiral volume of a chiral center and verifying if the center is modelled as a planar moiety or with the opposite hand. A planarity outlier is detected by checking planarity of atoms in a peptide group, atoms in a mainchain group or atoms of a sidechain that are expected to be planar.

Mol	Chain	Chirality	Planarity
1	A	0.0±0.0	0.1±0.4
All	All	0	3

There are no bond-length outliers.

All unique angle outliers are listed below.

Mol	Chain	Res	Type	Atoms	Z	Observed(°)	Ideal(°)	Models	
								Worst	Total
1	A	231	ARG	NE-CZ-NH2	-5.09	117.75	120.30	10	1

There are no chirality outliers.

All unique planar outliers are listed below. They are sorted by the frequency of occurrence in the ensemble.

Mol	Chain	Res	Type	Group	Models (Total)
1	A	231	ARG	Sidechain	2
1	A	293	ARG	Sidechain	1

### 6.2 Too-close contacts [i](#)

In the following table, the Non-H and H(model) columns list the number of non-hydrogen atoms and hydrogen atoms in each chain respectively. The H(added) column lists the number of hydrogen

atoms added and optimized by MolProbity. The Clashes column lists the number of clashes averaged over the ensemble.

Mol	Chain	Non-H	H(model)	H(added)	Clashes
1	A	806	755	822	10±2
All	All	16120	15100	16440	197

The all-atom clashscore is defined as the number of clashes found per 1000 atoms (including hydrogen atoms). The all-atom clashscore for this structure is 6.

All unique clashes are listed below, sorted by their clash magnitude.

Atom-1	Atom-2	Clash(Å)	Distance(Å)	Models	
				Worst	Total
1:A:251:PRO:HB3	1:A:264:LEU:HD13	0.65	1.68	3	12
1:A:308:TRP:CZ3	1:A:310:LEU:HB2	0.64	2.28	15	11
1:A:279:VAL:HA	1:A:282:PHE:CD2	0.61	2.30	14	3
1:A:225:GLN:O	1:A:245:LEU:HD23	0.60	1.96	10	1
1:A:226:THR:HA	1:A:243:ALA:O	0.60	1.97	18	17
1:A:256:GLN:HB3	1:A:259:HIS:O	0.59	1.96	14	1
1:A:251:PRO:HB3	1:A:264:LEU:HD23	0.58	1.74	8	8
1:A:279:VAL:HA	1:A:282:PHE:CD1	0.55	2.37	3	4
1:A:269:LEU:HD22	1:A:291:LEU:HD22	0.54	1.79	1	3
1:A:255:GLN:HE22	1:A:260:ILE:HG23	0.54	1.62	19	1
1:A:228:ILE:HG21	1:A:300:LEU:HD21	0.53	1.79	10	3
1:A:236:ASN:O	1:A:285:PRO:HD3	0.53	2.02	8	6
1:A:252:ASP:O	1:A:262:VAL:HA	0.53	2.03	13	7
1:A:279:VAL:HA	1:A:282:PHE:CE1	0.52	2.39	3	3
1:A:311:VAL:HG13	1:A:323:GLN:HB3	0.52	1.80	10	9
1:A:311:VAL:CG1	1:A:323:GLN:HB3	0.52	2.35	16	7
1:A:256:GLN:HB2	1:A:259:HIS:O	0.52	2.04	13	4
1:A:262:VAL:O	1:A:299:GLN:HA	0.51	2.05	13	9
1:A:308:TRP:CE3	1:A:324:VAL:HG13	0.51	2.40	4	5
1:A:254:SER:HB2	1:A:261:ILE:HB	0.51	1.81	20	6
1:A:294:LEU:HD13	1:A:295:ASN:N	0.51	2.21	14	4
1:A:265:LYS:HA	1:A:297:ASP:OD1	0.50	2.06	6	8
1:A:263:THR:HA	1:A:298:THR:O	0.50	2.06	3	9
1:A:271:THR:O	1:A:274:GLN:HG2	0.49	2.07	2	1
1:A:231:ARG:HD3	1:A:241:GLU:OE2	0.49	2.08	9	1
1:A:312:ASN:HA	1:A:321:THR:O	0.48	2.09	19	1
1:A:255:GLN:NE2	1:A:260:ILE:HG23	0.47	2.23	19	1
1:A:265:LYS:HD3	1:A:297:ASP:OD1	0.47	2.09	4	1
1:A:276:SER:HA	1:A:289:VAL:O	0.46	2.09	9	1
1:A:251:PRO:HD3	1:A:320:PHE:CZ	0.46	2.45	11	2
1:A:279:VAL:HA	1:A:282:PHE:CE2	0.46	2.46	6	2

*Continued on next page...*

Continued from previous page...

Atom-1	Atom-2	Clash(Å)	Distance(Å)	Models	
				Worst	Total
1:A:307:ASN:HB2	1:A:327:LYS:O	0.46	2.09	6	1
1:A:226:THR:O	1:A:273:LEU:HD13	0.45	2.11	18	4
1:A:230:PHE:CD2	1:A:279:VAL:HG11	0.45	2.47	20	2
1:A:309:GLU:O	1:A:324:VAL:HA	0.45	2.12	7	1
1:A:238:GLY:HA3	1:A:286:VAL:CG1	0.45	2.41	9	2
1:A:228:ILE:HG12	1:A:291:LEU:HB2	0.44	1.88	3	3
1:A:263:THR:HG22	1:A:297:ASP:OD2	0.44	2.13	14	1
1:A:230:PHE:CD1	1:A:279:VAL:HG11	0.44	2.47	13	1
1:A:233:ASP:O	1:A:237:ALA:HB3	0.43	2.13	7	4
1:A:228:ILE:O	1:A:275:ARG:HD2	0.43	2.12	13	1
1:A:228:ILE:HG21	1:A:300:LEU:HD13	0.43	1.91	12	1
1:A:277:LEU:O	1:A:288:LYS:HG3	0.43	2.13	20	1
1:A:228:ILE:HD13	1:A:277:LEU:HD21	0.43	1.91	6	4
1:A:261:ILE:HA	1:A:300:LEU:O	0.42	2.14	2	1
1:A:259:HIS:CB	1:A:303:THR:HA	0.42	2.44	15	1
1:A:262:VAL:HG13	1:A:300:LEU:HB2	0.42	1.91	19	1
1:A:271:THR:HB	1:A:293:ARG:HD3	0.42	1.89	17	1
1:A:274:GLN:HB2	1:A:291:LEU:O	0.42	2.15	16	2
1:A:263:THR:HG22	1:A:297:ASP:OD1	0.42	2.14	14	1
1:A:308:TRP:CH2	1:A:310:LEU:HB2	0.42	2.49	4	2
1:A:263:THR:HG22	1:A:297:ASP:CG	0.42	2.35	14	1
1:A:294:LEU:HB3	1:A:297:ASP:HB3	0.42	1.91	14	1
1:A:274:GLN:NE2	1:A:292:LYS:HA	0.42	2.29	16	1
1:A:260:ILE:HB	1:A:302:ILE:HB	0.42	1.91	19	1
1:A:308:TRP:CE3	1:A:324:VAL:HG23	0.41	2.50	19	1
1:A:255:GLN:OE1	1:A:260:ILE:HG23	0.41	2.16	19	1
1:A:228:ILE:HD12	1:A:228:ILE:O	0.41	2.15	6	1
1:A:323:GLN:HE21	1:A:325:LEU:HD21	0.41	1.76	5	1
1:A:269:LEU:HD12	1:A:270:PRO:HD2	0.40	1.93	19	1
1:A:274:GLN:HE21	1:A:292:LYS:HA	0.40	1.77	13	1
1:A:229:ASP:O	1:A:240:ILE:HA	0.40	2.15	10	1

## 6.3 Torsion angles [i](#)

### 6.3.1 Protein backbone [i](#)

In the following table, the Percentiles column shows the percent Ramachandran outliers of the chain as a percentile score with respect to all PDB entries followed by that with respect to all NMR entries. The Analysed column shows the number of residues for which the backbone conformation was analysed and the total number of residues.

Mol	Chain	Analysed	Favoured	Allowed	Outliers	Percentiles
1	A	103/138 (75%)	99±2 (96±2%)	4±2 (4±2%)	1±1 (1±1%)	29 74
All	All	2060/2760 (75%)	1971 (96%)	77 (4%)	12 (1%)	29 74

All 3 unique Ramachandran outliers are listed below. They are sorted by the frequency of occurrence in the ensemble.

Mol	Chain	Res	Type	Models (Total)
1	A	295	ASN	6
1	A	279	VAL	5
1	A	225	GLN	1

### 6.3.2 Protein sidechains [i](#)

In the following table, the Percentiles column shows the percent sidechain outliers of the chain as a percentile score with respect to all PDB entries followed by that with respect to all NMR entries. The Analysed column shows the number of residues for which the sidechain conformation was analysed and the total number of residues.

Mol	Chain	Analysed	Rotameric	Outliers	Percentiles
1	A	89/116 (77%)	86±2 (96±2%)	3±2 (4±2%)	36 84
All	All	1780/2320 (77%)	1712 (96%)	68 (4%)	36 84

All 24 unique residues with a non-rotameric sidechain are listed below. They are sorted by the frequency of occurrence in the ensemble.

Mol	Chain	Res	Type	Models (Total)
1	A	291	LEU	7
1	A	262	VAL	6
1	A	283	LYS	6
1	A	324	VAL	5
1	A	296	ASN	5
1	A	284	THR	4
1	A	300	LEU	4
1	A	325	LEU	4
1	A	268	THR	4
1	A	231	ARG	3
1	A	286	VAL	3
1	A	282	PHE	2
1	A	310	LEU	2
1	A	275	ARG	2
1	A	229	ASP	2

*Continued on next page...*



*Continued from previous page...*

Mol	Chain	Res	Type	Models (Total)
1	A	281	ASP	1
1	A	274	GLN	1
1	A	265	LYS	1
1	A	295	ASN	1
1	A	307	ASN	1
1	A	225	GLN	1
1	A	227	ASN	1
1	A	250	GLN	1
1	A	278	ASP	1

### 6.3.3 RNA [i](#)

There are no RNA molecules in this entry.

### 6.4 Non-standard residues in protein, DNA, RNA chains [i](#)

There are no non-standard protein/DNA/RNA residues in this entry.

### 6.5 Carbohydrates [i](#)

There are no monosaccharides in this entry.

### 6.6 Ligand geometry [i](#)

There are no ligands in this entry.

### 6.7 Other polymers [i](#)

There are no such molecules in this entry.

### 6.8 Polymer linkage issues [i](#)

There are no chain breaks in this entry.

## 7 Chemical shift validation i

The completeness of assignment taking into account all chemical shift lists is 91% for the well-defined parts and 79% for the entire structure.

### 7.1 Chemical shift list 1

File name: working\_cs.cif

Chemical shift list name: *assigned\_chem\_shift\_list*

#### 7.1.1 Bookkeeping i

The following table shows the results of parsing the chemical shift list and reports the number of nuclei with statistically unusual chemical shifts.

Total number of shifts	1626
Number of shifts mapped to atoms	1556
Number of unparsed shifts	0
Number of shifts with mapping errors	70
Number of shifts with mapping warnings	0
Number of shift outliers (ShiftChecker)	6

The following errors were found when reading this chemical shift list.

- Chemical shift has been reported more than once. All 142 occurrences are reported below.

List ID	Chain	Res	Type	Atom	Shift Data		
					Value	Uncertainty	Ambiguity
1	A	211	ALA	HB2	1.311	0.000	4
1	A	211	ALA	HB3	1.311	0.000	4
1	A	214	THR	HG22	1.112	0.001	4
1	A	214	THR	HG23	1.112	0.001	4
1	A	226	THR	HG22	1.071	0.000	4
1	A	226	THR	HG23	1.071	0.000	4
1	A	228	ILE	HD12	0.594	0.001	4
1	A	228	ILE	HD13	0.594	0.001	4
1	A	228	ILE	HG22	0.856	0.003	4
1	A	228	ILE	HG23	0.856	0.003	4
1	A	237	ALA	HB2	1.275	0.000	4
1	A	237	ALA	HB3	1.275	0.000	4
1	A	239	ILE	HD12	0.549	0.001	4
1	A	239	ILE	HD13	0.549	0.001	4
1	A	239	ILE	HG22	0.468	0.002	4

*Continued on next page...*

*Continued from previous page...*

List ID	Chain	Res	Type	Atom	Shift Data		
					Value	Uncertainty	Ambiguity
1	A	239	ILE	HG23	0.468	0.002	4
1	A	240	ILE	HD12	1.017	0.001	4
1	A	240	ILE	HD13	1.017	0.001	4
1	A	240	ILE	HG22	0.923	0.003	4
1	A	240	ILE	HG23	0.923	0.003	4
1	A	242	LEU	HD12	0.722	0.005	2
1	A	242	LEU	HD13	0.722	0.005	2
1	A	242	LEU	HD22	0.733	0.000	2
1	A	242	LEU	HD23	0.733	0.000	2
1	A	243	ALA	HB2	1.106	0.000	4
1	A	243	ALA	HB3	1.106	0.000	4
1	A	244	ALA	HB2	0.598	0.000	4
1	A	244	ALA	HB3	0.598	0.000	4
1	A	245	LEU	HD12	0.687	0.007	2
1	A	245	LEU	HD13	0.687	0.007	2
1	A	245	LEU	HD22	0.806	0.002	2
1	A	245	LEU	HD23	0.806	0.002	2
1	A	248	ALA	HB2	1.179	0.000	4
1	A	248	ALA	HB3	1.179	0.000	4
1	A	253	ILE	HD12	0.845	0.002	4
1	A	253	ILE	HD13	0.845	0.002	4
1	A	253	ILE	HG22	0.601	0.004	4
1	A	253	ILE	HG23	0.601	0.004	4
1	A	260	ILE	HD12	-0.011	0.001	4
1	A	260	ILE	HD13	-0.011	0.001	4
1	A	260	ILE	HG22	0.502	0.001	4
1	A	260	ILE	HG23	0.502	0.001	4
1	A	261	ILE	HD12	0.725	0.001	4
1	A	261	ILE	HD13	0.725	0.001	4
1	A	261	ILE	HG22	0.610	0.007	4
1	A	261	ILE	HG23	0.610	0.007	4
1	A	262	VAL	HG12	0.048	0.001	2
1	A	262	VAL	HG13	0.048	0.001	2
1	A	262	VAL	HG22	0.375	0.001	2
1	A	262	VAL	HG23	0.375	0.001	2
1	A	263	THR	HG22	0.969	0.000	4
1	A	263	THR	HG23	0.969	0.000	4
1	A	264	LEU	HD12	-0.345	0.001	2
1	A	264	LEU	HD13	-0.345	0.001	2
1	A	264	LEU	HD22	0.061	0.001	2
1	A	264	LEU	HD23	0.061	0.001	2

*Continued on next page...*

*Continued from previous page...*

List ID	Chain	Res	Type	Atom	Shift Data		
					Value	Uncertainty	Ambiguity
1	A	268	THR	HG22	0.938	0.001	4
1	A	268	THR	HG23	0.938	0.001	4
1	A	269	LEU	HD12	0.527	0.001	2
1	A	269	LEU	HD13	0.527	0.001	2
1	A	269	LEU	HD22	0.825	0.002	2
1	A	269	LEU	HD23	0.825	0.002	2
1	A	271	THR	HG22	1.233	0.002	4
1	A	271	THR	HG23	1.233	0.002	4
1	A	272	THR	HG22	1.225	0.000	4
1	A	272	THR	HG23	1.225	0.000	4
1	A	273	LEU	HD12	0.883	0.003	2
1	A	273	LEU	HD13	0.883	0.003	2
1	A	273	LEU	HD22	0.991	0.001	2
1	A	273	LEU	HD23	0.991	0.001	2
1	A	277	LEU	HD12	0.755	0.002	2
1	A	277	LEU	HD13	0.755	0.002	2
1	A	277	LEU	HD22	0.690	0.001	2
1	A	277	LEU	HD23	0.690	0.001	2
1	A	279	VAL	HG12	-0.580	0.000	2
1	A	279	VAL	HG13	-0.580	0.000	2
1	A	279	VAL	HG22	0.070	0.001	2
1	A	279	VAL	HG23	0.070	0.001	2
1	A	280	ALA	HB2	1.446	0.000	4
1	A	280	ALA	HB3	1.446	0.000	4
1	A	284	THR	HG22	1.001	0.002	4
1	A	284	THR	HG23	1.001	0.002	4
1	A	286	VAL	HG12	0.415	0.001	2
1	A	286	VAL	HG13	0.415	0.001	2
1	A	286	VAL	HG22	0.703	0.001	2
1	A	286	VAL	HG23	0.703	0.001	2
1	A	289	VAL	HG12	0.617	0.001	2
1	A	289	VAL	HG13	0.617	0.001	2
1	A	289	VAL	HG22	0.718	0.001	2
1	A	289	VAL	HG23	0.718	0.001	2
1	A	290	THR	HG22	1.061	0.001	4
1	A	290	THR	HG23	1.061	0.001	4
1	A	291	LEU	HD12	0.638	0.003	2
1	A	291	LEU	HD13	0.638	0.003	2
1	A	291	LEU	HD22	0.739	0.001	2
1	A	291	LEU	HD23	0.739	0.001	2
1	A	294	LEU	HD12	0.728	0.005	2

*Continued on next page...*

*Continued from previous page...*

List ID	Chain	Res	Type	Atom	Shift Data		
					Value	Uncertainty	Ambiguity
1	A	294	LEU	HD13	0.728	0.005	2
1	A	294	LEU	HD22	0.730	0.000	2
1	A	294	LEU	HD23	0.730	0.000	2
1	A	298	THR	HG22	0.917	0.011	4
1	A	298	THR	HG23	0.917	0.011	4
1	A	300	LEU	HD12	0.483	0.004	2
1	A	300	LEU	HD13	0.483	0.004	2
1	A	300	LEU	HD22	0.663	0.001	2
1	A	300	LEU	HD23	0.663	0.001	2
1	A	301	ILE	HD12	0.660	0.002	4
1	A	301	ILE	HD13	0.660	0.002	4
1	A	301	ILE	HG22	0.658	0.002	4
1	A	301	ILE	HG23	0.658	0.002	4
1	A	302	ILE	HD12	0.343	0.001	4
1	A	302	ILE	HD13	0.343	0.001	4
1	A	302	ILE	HG22	0.540	0.001	4
1	A	302	ILE	HG23	0.540	0.001	4
1	A	303	THR	HG22	1.047	0.001	4
1	A	303	THR	HG23	1.047	0.001	4
1	A	304	THR	HG22	-0.216	0.001	4
1	A	304	THR	HG23	-0.216	0.001	4
1	A	305	ALA	HB2	1.218	0.000	4
1	A	305	ALA	HB3	1.218	0.000	4
1	A	310	LEU	HD12	0.901	0.001	2
1	A	310	LEU	HD13	0.901	0.001	2
1	A	310	LEU	HD22	0.901	0.001	2
1	A	310	LEU	HD23	0.901	0.001	2
1	A	311	VAL	HG12	0.840	0.005	2
1	A	311	VAL	HG13	0.840	0.005	2
1	A	311	VAL	HG22	0.871	0.000	2
1	A	311	VAL	HG23	0.871	0.000	2
1	A	315	ALA	HB2	1.152	0.000	4
1	A	315	ALA	HB3	1.152	0.000	4
1	A	316	ALA	HB2	1.167	0.000	4
1	A	316	ALA	HB3	1.167	0.000	4
1	A	321	THR	HG22	0.912	0.002	4
1	A	321	THR	HG23	0.912	0.002	4
1	A	324	VAL	HG12	0.431	0.004	2
1	A	324	VAL	HG13	0.431	0.004	2
1	A	324	VAL	HG22	0.460	0.000	2
1	A	324	VAL	HG23	0.460	0.000	2

*Continued on next page...*

*Continued from previous page...*

List ID	Chain	Res	Type	Atom	Shift Data		
					Value	Uncertainty	Ambiguity
1	A	325	LEU	HD12	0.822	0.001	2
1	A	325	LEU	HD13	0.822	0.001	2
1	A	325	LEU	HD22	0.822	0.000	2
1	A	325	LEU	HD23	0.822	0.000	2

The following assigned chemical shifts were not mapped to the molecules present in the coordinate file.

- No matching atom found in the structure. All 70 occurrences are reported below.

List ID	Chain	Res	Type	Atom	Shift Data		
					Value	Uncertainty	Ambiguity
1	A	228	ILE	HG12	1.465	0.001	2
1	A	228	ILE	HG13	0.905	0.000	2
1	A	228	ILE	HG21	0.856	0.003	4
1	A	228	ILE	HG22	0.856	0.003	4
1	A	228	ILE	HG23	0.856	0.003	4
1	A	239	ILE	HG12	1.079	0.001	2
1	A	239	ILE	HG13	0.688	0.002	2
1	A	239	ILE	HG21	0.468	0.002	4
1	A	239	ILE	HG22	0.468	0.002	4
1	A	239	ILE	HG23	0.468	0.002	4
1	A	240	ILE	HG12	1.641	0.001	2
1	A	240	ILE	HG13	1.364	0.001	2
1	A	240	ILE	HG21	0.923	0.003	4
1	A	240	ILE	HG22	0.923	0.003	4
1	A	240	ILE	HG23	0.923	0.003	4
1	A	253	ILE	HG12	0.734	0.007	2
1	A	253	ILE	HG13	1.446	0.009	2
1	A	253	ILE	HG21	0.601	0.004	4
1	A	253	ILE	HG22	0.601	0.004	4
1	A	253	ILE	HG23	0.601	0.004	4
1	A	260	ILE	HG12	0.655	0.000	2
1	A	260	ILE	HG13	1.129	0.001	2
1	A	260	ILE	HG21	0.502	0.001	4
1	A	260	ILE	HG22	0.502	0.001	4
1	A	260	ILE	HG23	0.502	0.001	4
1	A	261	ILE	HG12	0.911	0.002	2
1	A	261	ILE	HG13	1.424	0.003	2
1	A	261	ILE	HG21	0.61	0.007	4
1	A	261	ILE	HG22	0.61	0.007	4
1	A	261	ILE	HG23	0.61	0.007	4

*Continued on next page...*

*Continued from previous page...*

List ID	Chain	Res	Type	Atom	Shift Data		
					Value	Uncertainty	Ambiguity
1	A	262	VAL	HG11	0.048	0.001	2
1	A	262	VAL	HG12	0.048	0.001	2
1	A	262	VAL	HG21	0.375	0.001	2
1	A	262	VAL	HG22	0.375	0.001	2
1	A	262	VAL	HG23	0.375	0.001	2
1	A	279	VAL	HG11	-0.58	0.000	2
1	A	279	VAL	HG12	-0.58	0.000	2
1	A	279	VAL	HG21	0.07	0.001	2
1	A	279	VAL	HG22	0.07	0.001	2
1	A	279	VAL	HG23	0.07	0.001	2
1	A	286	VAL	HG11	0.415	0.001	2
1	A	286	VAL	HG12	0.415	0.001	2
1	A	286	VAL	HG21	0.703	0.001	2
1	A	286	VAL	HG22	0.703	0.001	2
1	A	286	VAL	HG23	0.703	0.001	2
1	A	289	VAL	HG11	0.617	0.001	2
1	A	289	VAL	HG12	0.617	0.001	2
1	A	289	VAL	HG21	0.718	0.001	2
1	A	289	VAL	HG22	0.718	0.001	2
1	A	289	VAL	HG23	0.718	0.001	2
1	A	301	ILE	HG12	1.29	0.000	2
1	A	301	ILE	HG13	0.865	0.002	2
1	A	301	ILE	HG21	0.658	0.002	4
1	A	301	ILE	HG22	0.658	0.002	4
1	A	301	ILE	HG23	0.658	0.002	4
1	A	302	ILE	HG12	0.611	0.002	2
1	A	302	ILE	HG13	1.333	0.000	2
1	A	302	ILE	HG21	0.54	0.001	4
1	A	302	ILE	HG22	0.54	0.001	4
1	A	302	ILE	HG23	0.54	0.001	4
1	A	311	VAL	HG11	0.84	0.005	2
1	A	311	VAL	HG12	0.84	0.005	2
1	A	311	VAL	HG21	0.871	0.000	2
1	A	311	VAL	HG22	0.871	0.000	2
1	A	311	VAL	HG23	0.871	0.000	2
1	A	324	VAL	HG11	0.431	0.004	2
1	A	324	VAL	HG12	0.431	0.004	2
1	A	324	VAL	HG21	0.46	0.000	2
1	A	324	VAL	HG22	0.46	0.000	2
1	A	324	VAL	HG23	0.46	0.000	2

### 7.1.2 Chemical shift referencing [i](#)

The following table shows the suggested chemical shift referencing corrections.

Nucleus	# values	Correction $\pm$ precision, ppm	Suggested action
$^{13}\text{C}_\alpha$	123	$-0.07 \pm 0.10$	None needed ( $< 0.5$ ppm)
$^{13}\text{C}_\beta$	113	$0.08 \pm 0.09$	None needed ( $< 0.5$ ppm)
$^{13}\text{C}'$	123	$-1.80 \pm 0.27$	Should be applied
$^{15}\text{N}$	116	$-0.83 \pm 0.45$	None needed (imprecise)

### 7.1.3 Completeness of resonance assignments [i](#)

The following table shows the completeness of the chemical shift assignments for the well-defined regions of the structure. The overall completeness is 91%, i.e. 1297 atoms were assigned a chemical shift out of a possible 1424. 0 out of 17 assigned methyl groups (LEU and VAL) were assigned stereospecifically.

	Total	$^1\text{H}$	$^{13}\text{C}$	$^{15}\text{N}$
Backbone	511/511 (100%)	207/207 (100%)	206/206 (100%)	98/98 (100%)
Sidechain	722/818 (88%)	492/532 (92%)	225/254 (89%)	5/32 (16%)
Aromatic	64/95 (67%)	32/47 (68%)	31/41 (76%)	1/7 (14%)
Overall	1297/1424 (91%)	731/786 (93%)	462/501 (92%)	104/137 (76%)

The following table shows the completeness of the chemical shift assignments for the full structure. The overall completeness is 79%, i.e. 1484 atoms were assigned a chemical shift out of a possible 1870. 0 out of 19 assigned methyl groups (LEU and VAL) were assigned stereospecifically.

	Total	$^1\text{H}$	$^{13}\text{C}$	$^{15}\text{N}$
Backbone	611/691 (88%)	249/283 (88%)	246/276 (89%)	116/132 (88%)
Sidechain	809/1028 (79%)	550/669 (82%)	252/316 (80%)	7/43 (16%)
Aromatic	64/151 (42%)	32/75 (43%)	31/55 (56%)	1/21 (5%)
Overall	1484/1870 (79%)	831/1027 (81%)	529/647 (82%)	124/196 (63%)

### 7.1.4 Statistically unusual chemical shifts [i](#)

The following table lists the statistically unusual chemical shifts. These are statistical measures, and large deviations from the mean do not necessarily imply incorrect assignments. Molecules containing paramagnetic centres or hemes are expected to give rise to anomalous chemical shifts.

List Id	Chain	Res	Type	Atom	Shift, ppm	Expected range, ppm	Z-score
1	A	304	THR	HG21	-0.22	0.08 – 2.19	-6.4
1	A	304	THR	HG22	-0.22	0.08 – 2.19	-6.4
1	A	304	THR	HG23	-0.22	0.08 – 2.19	-6.4

*Continued on next page...*



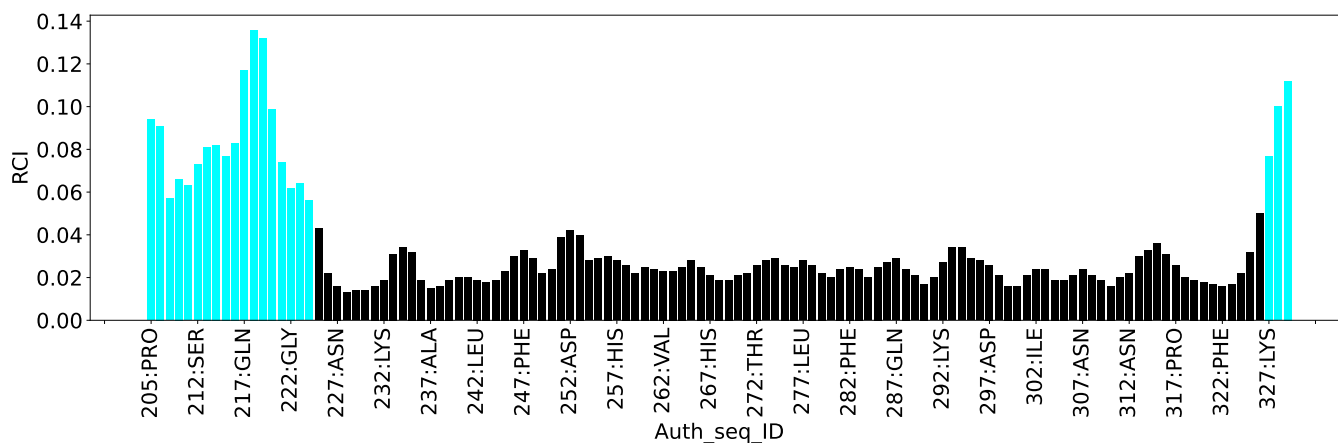
Continued from previous page...

List Id	Chain	Res	Type	Atom	Shift, ppm	Expected range, ppm	Z-score
1	A	279	VAL	HG11	-0.58	-0.48 – 2.12	-5.4
1	A	279	VAL	HG12	-0.58	-0.48 – 2.12	-5.4
1	A	279	VAL	HG13	-0.58	-0.48 – 2.12	-5.4

### 7.1.5 Random Coil Index (RCI) plots [i](#)

The image below reports *random coil index* values for the protein chains in the structure. The height of each bar gives a probability of a given residue to be disordered, as predicted from the available chemical shifts and the amino acid sequence. A value above 0.2 is an indication of significant predicted disorder. The colour of the bar shows whether the residue is in the well-defined core (black) or in the ill-defined residue ranges (cyan), as described in section 2 on ensemble composition. If well-defined core and ill-defined regions are not identified then it is shown as gray bars.

Random coil index (RCI) for chain A:



## 8 NMR restraints analysis

### 8.1 Conformationally restricting restraints

The following table provides the summary of experimentally observed NMR restraints in different categories. Restraints are classified into different categories based on the sequence separation of the atoms involved.

Description	Value
Total distance restraints	2607
Intra-residue ( $ i-j =0$ )	523
Sequential ( $ i-j =1$ )	667
Medium range ( $ i-j >1$ and $ i-j <5$ )	274
Long range ( $ i-j \geq 5$ )	1143
Inter-chain	0
Hydrogen bond restraints	0
Disulfide bond restraints	0
Total dihedral-angle restraints	154
Number of unmapped restraints	331
Number of restraints per residue	20.0
Number of long range restraints per residue <sup>1</sup>	8.3

<sup>1</sup>Long range hydrogen bonds and disulfide bonds are counted as long range restraints while calculating the number of long range restraints per residue

### 8.2 Residual restraint violations

This section provides the overview of the restraint violations analysis. The violations are binned as small, medium and large violations based on its absolute value. Average number of violations per model is calculated by dividing the total number of violations in each bin by the size of the ensemble.

#### 8.2.1 Average number of distance violations per model

Distance violations less than 0.1 Å are not included in the calculation.

Bins (Å)	Average number of violations per model	Max (Å)
0.1-0.2 (Small)	17.4	0.2
0.2-0.5 (Medium)	21.4	0.5
>0.5 (Large)	110.0	6.47

### 8.2.2 Average number of dihedral-angle violations per model [i](#)

Dihedral-angle violations less than 1° are not included in the calculation.

Bins (°)	Average number of violations per model	Max (°)
1.0-10.0 (Small)	5.5	3.1
10.0-20.0 (Medium)	None	None
>20.0 (Large)	None	None

## 9 Distance violation analysis [i](#)

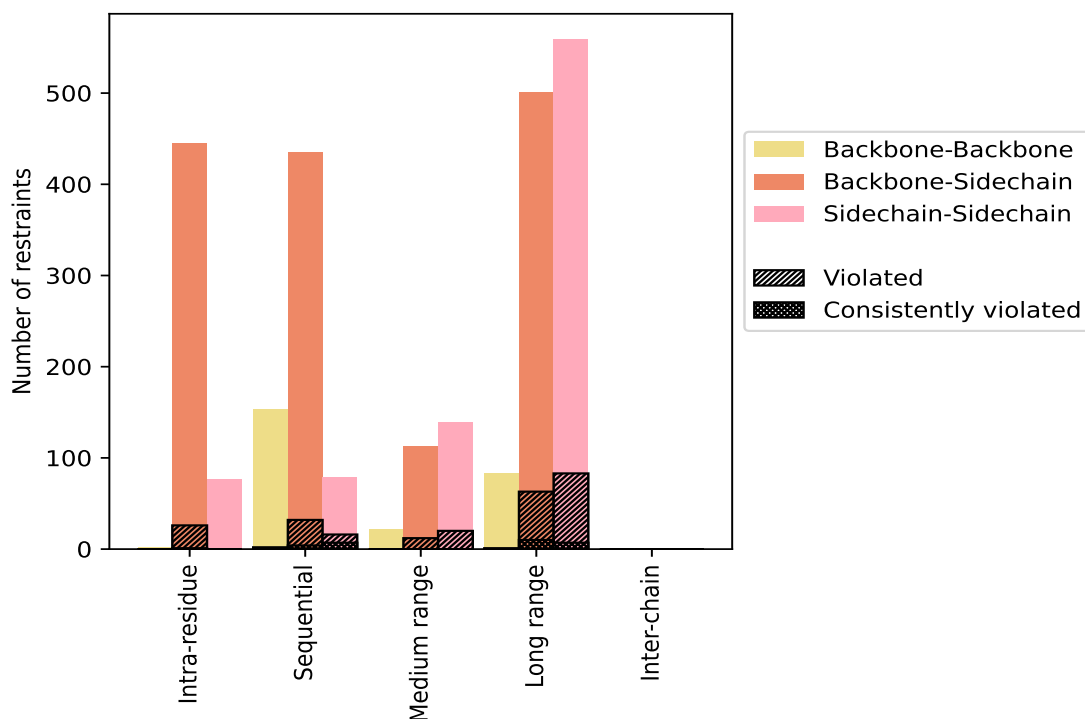
### 9.1 Summary of distance violations [i](#)

The following table shows the summary of distance violations in different restraint categories based on the sequence separation of the atoms involved. Each category is further sub-divided into three sub-categories based on the atoms involved. Violations less than 0.1 Å are not included in the statistics.

Restrains type	Count	% <sup>1</sup>	Violated <sup>3</sup>			Consistently Violated <sup>4</sup>		
			Count	% <sup>2</sup>	% <sup>1</sup>	Count	% <sup>2</sup>	% <sup>1</sup>
<b>Intra-residue (<math> i-j =0</math>)</b>	<b>523</b>	<b>20.1</b>	<b>26</b>	<b>5.0</b>	<b>1.0</b>	<b>1</b>	<b>0.2</b>	<b>0.0</b>
Backbone-Backbone	2	0.1	0	0.0	0.0	0	0.0	0.0
Backbone-Sidechain	445	17.1	26	5.8	1.0	1	0.2	0.0
Sidechain-Sidechain	76	2.9	0	0.0	0.0	0	0.0	0.0
<b>Sequential (<math> i-j =1</math>)</b>	<b>667</b>	<b>25.6</b>	<b>50</b>	<b>7.5</b>	<b>1.9</b>	<b>11</b>	<b>1.6</b>	<b>0.4</b>
Backbone-Backbone	153	5.9	2	1.3	0.1	0	0.0	0.0
Backbone-Sidechain	435	16.7	32	7.4	1.2	4	0.9	0.2
Sidechain-Sidechain	79	3.0	16	20.3	0.6	7	8.9	0.3
<b>Medium range (<math> i-j &gt;1</math> &amp; <math> i-j &lt;5</math>)</b>	<b>274</b>	<b>10.5</b>	<b>32</b>	<b>11.7</b>	<b>1.2</b>	<b>0</b>	<b>0.0</b>	<b>0.0</b>
Backbone-Backbone	22	0.8	0	0.0	0.0	0	0.0	0.0
Backbone-Sidechain	113	4.3	12	10.6	0.5	0	0.0	0.0
Sidechain-Sidechain	139	5.3	20	14.4	0.8	0	0.0	0.0
<b>Long range (<math> i-j \geq 5</math>)</b>	<b>1143</b>	<b>43.8</b>	<b>147</b>	<b>12.9</b>	<b>5.6</b>	<b>17</b>	<b>1.5</b>	<b>0.7</b>
Backbone-Backbone	83	3.2	1	1.2	0.0	0	0.0	0.0
Backbone-Sidechain	501	19.2	63	12.6	2.4	10	2.0	0.4
Sidechain-Sidechain	559	21.4	83	14.8	3.2	7	1.3	0.3
<b>Inter-chain</b>	<b>0</b>	<b>0.0</b>	<b>0</b>	<b>0.0</b>	<b>0.0</b>	<b>0</b>	<b>0.0</b>	<b>0.0</b>
Backbone-Backbone	0	0.0	0	0.0	0.0	0	0.0	0.0
Backbone-Sidechain	0	0.0	0	0.0	0.0	0	0.0	0.0
Sidechain-Sidechain	0	0.0	0	0.0	0.0	0	0.0	0.0
<b>Hydrogen bond</b>	<b>0</b>	<b>0.0</b>	<b>0</b>	<b>0.0</b>	<b>0.0</b>	<b>0</b>	<b>0.0</b>	<b>0.0</b>
<b>Disulfide bond</b>	<b>0</b>	<b>0.0</b>	<b>0</b>	<b>0.0</b>	<b>0.0</b>	<b>0</b>	<b>0.0</b>	<b>0.0</b>
<b>Total</b>	<b>2607</b>	<b>100.0</b>	<b>255</b>	<b>9.8</b>	<b>9.8</b>	<b>29</b>	<b>1.1</b>	<b>1.1</b>
Backbone-Backbone	260	10.0	3	1.2	0.1	0	0.0	0.0
Backbone-Sidechain	1494	57.3	133	8.9	5.1	15	1.0	0.6
Sidechain-Sidechain	853	32.7	119	14.0	4.6	14	1.6	0.5

<sup>1</sup> percentage calculated with respect to the total number of distance restraints, <sup>2</sup> percentage calculated with respect to the number of restraints in a particular restraint category, <sup>3</sup> violated in at least one model, <sup>4</sup> violated in all the models

### 9.1.1 Bar chart : Distribution of distance restraints and violations (i)



Violated and consistently violated restraints are shown using different hatch patterns in their respective categories. The hydrogen bonds and disulfid bonds are counted in their appropriate category on the x-axis

## 9.2 Distance violation statistics for each model (i)

The following table provides the distance violation statistics for each model in the ensemble. Violations less than 0.1 Å are not included in the statistics.

Model ID	Number of violations						Mean (Å)	Max (Å)	SD <sup>6</sup> (Å)	Median (Å)
	IR <sup>1</sup>	SQ <sup>2</sup>	MR <sup>3</sup>	LR <sup>4</sup>	IC <sup>5</sup>	Total				
1	14	31	16	79	0	140	1.35	3.91	0.99	1.02
2	12	35	23	92	0	162	1.35	4.23	1.06	1.09
3	10	32	23	77	0	142	1.2	4.15	0.95	0.94
4	17	33	21	75	0	146	1.31	3.44	0.9	1.1
5	14	34	20	81	0	149	1.36	4.95	0.98	1.19
6	15	26	22	82	0	145	1.12	3.85	0.88	1.02
7	9	30	18	82	0	139	1.32	6.23	1.14	1.0
8	14	30	23	85	0	152	1.4	4.02	0.98	1.27
9	6	34	19	88	0	147	1.48	6.47	1.23	1.21
10	14	36	19	90	0	159	1.37	4.0	1.05	1.21
11	15	31	20	82	0	148	1.31	4.12	0.94	1.07

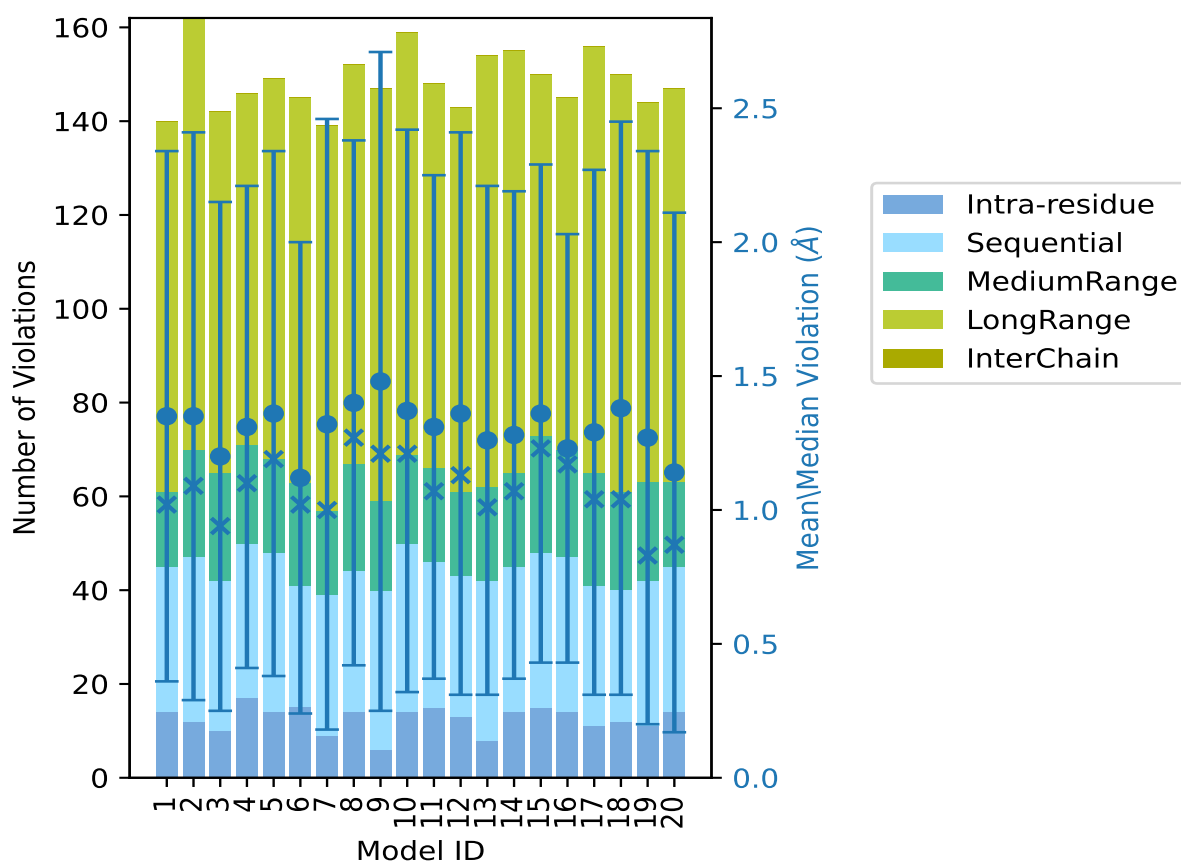
*Continued on next page...*

Continued from previous page...

Model ID	Number of violations					Total	Mean (Å)	Max (Å)	SD <sup>6</sup> (Å)	Median (Å)
	IR <sup>1</sup>	SQ <sup>2</sup>	MR <sup>3</sup>	LR <sup>4</sup>	IC <sup>5</sup>					
12	13	30	18	82	0	143	1.36	4.57	1.05	1.13
13	8	34	20	92	0	154	1.26	3.85	0.95	1.01
14	14	31	20	90	0	155	1.28	3.56	0.91	1.07
15	15	33	25	77	0	150	1.36	3.69	0.93	1.23
16	14	33	23	75	0	145	1.23	3.32	0.8	1.17
17	11	30	24	91	0	156	1.29	3.87	0.98	1.04
18	12	28	21	89	0	150	1.38	4.81	1.07	1.04
19	11	31	21	81	0	144	1.27	4.19	1.07	0.83
20	14	31	18	84	0	147	1.14	4.25	0.97	0.87

<sup>1</sup>Intra-residue restraints, <sup>2</sup>Sequential restraints, <sup>3</sup>Medium range restraints, <sup>4</sup>Long range restraints, <sup>5</sup>Inter-chain restraints, <sup>6</sup>Standard deviation

### 9.2.1 Bar graph : Distance Violation statistics for each model [\(i\)](#)



The mean(dot), median(x) and the standard deviation are shown in blue with respect to the y axis on the right

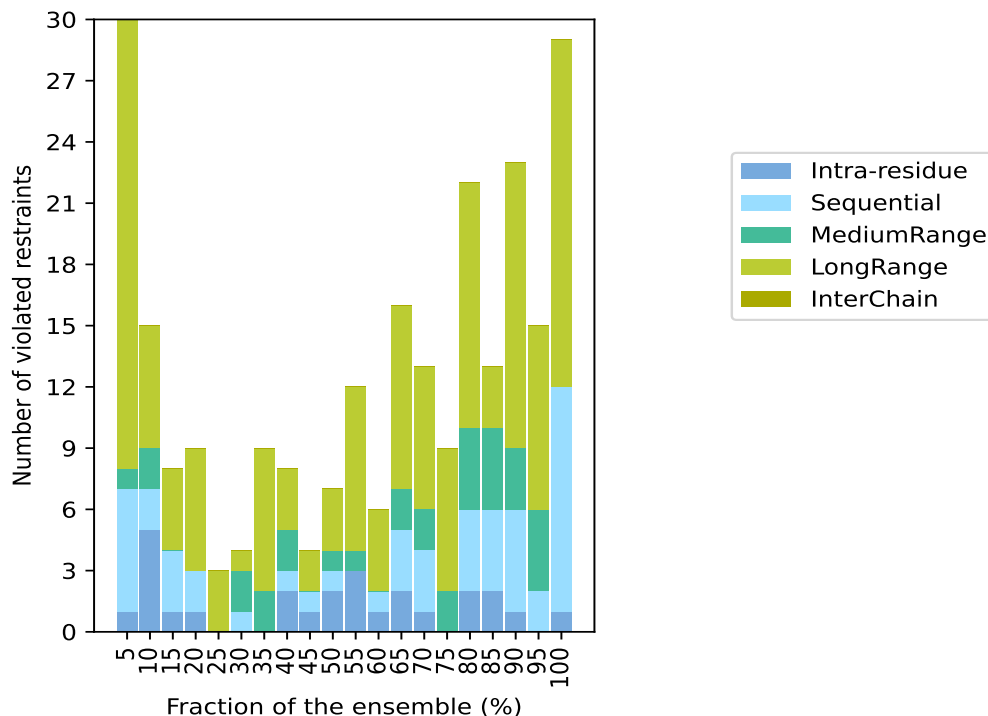
### 9.3 Distance violation statistics for the ensemble

Violation analysis may find that some restraints are violated in few models and some are violated in most of models. The following table provides this information as number of violated restraints for a given fraction of the ensemble. In total, 2352(IR:497, SQ:617, MR:242, LR:996, IC:0) restraints are not violated in the ensemble.

Number of violated restraints						Fraction of the ensemble	
IR <sup>1</sup>	SQ <sup>2</sup>	MR <sup>3</sup>	LR <sup>4</sup>	IC <sup>5</sup>	Total	Count <sup>6</sup>	%
1	6	1	22	0	30	1	5.0
5	2	2	6	0	15	2	10.0
1	3	0	4	0	8	3	15.0
1	2	0	6	0	9	4	20.0
0	0	0	3	0	3	5	25.0
0	1	2	1	0	4	6	30.0
0	0	2	7	0	9	7	35.0
2	1	2	3	0	8	8	40.0
1	1	0	2	0	4	9	45.0
2	1	1	3	0	7	10	50.0
3	0	1	8	0	12	11	55.0
1	1	0	4	0	6	12	60.0
2	3	2	9	0	16	13	65.0
1	3	2	7	0	13	14	70.0
0	0	2	7	0	9	15	75.0
2	4	4	12	0	22	16	80.0
2	4	4	3	0	13	17	85.0
1	5	3	14	0	23	18	90.0
0	2	4	9	0	15	19	95.0
1	11	0	17	0	29	20	100.0

<sup>1</sup>Intra-residue restraints, <sup>2</sup>Sequential restraints, <sup>3</sup>Medium range restraints, <sup>4</sup>Long range restraints, <sup>5</sup>Inter-chain restraints, <sup>6</sup> Number of models with violations

### 9.3.1 Bar graph : Distance violation statistics for the ensemble [i](#)

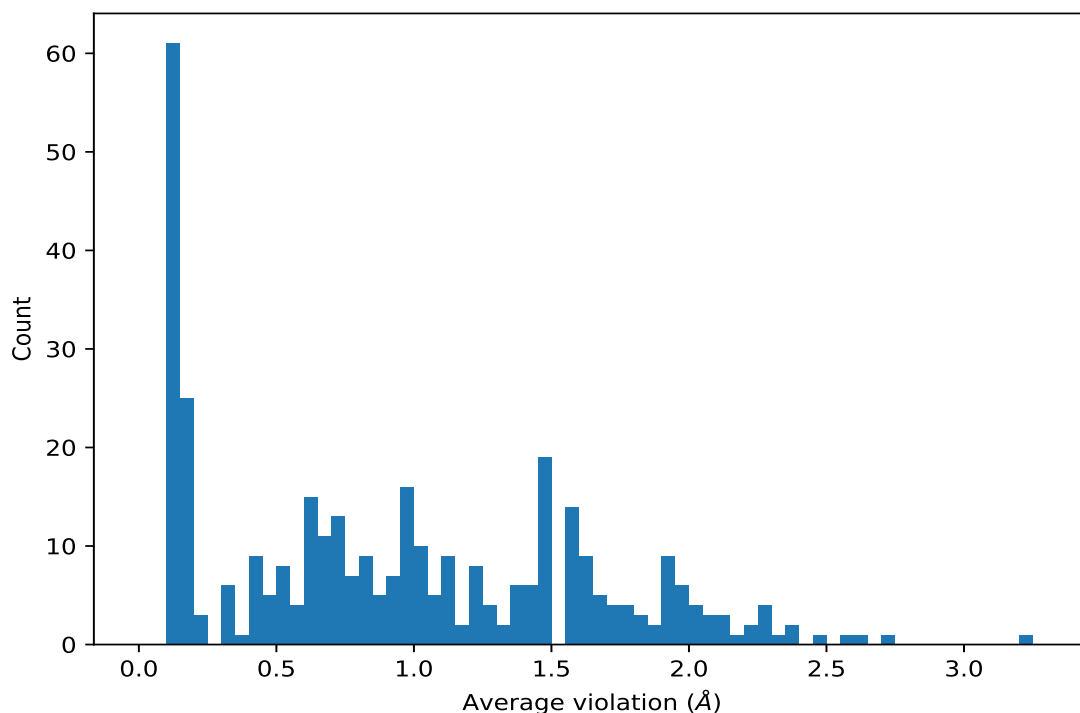


## 9.4 Most violated distance restraints in the ensemble [i](#)

### 9.4.1 Histogram : Distribution of mean distance violations [i](#)

The following histogram shows the distribution of the average value of the violation. The average is calculated for each restraint that is violated in more than one model over all the violated models in the ensemble





#### 9.4.2 Table: Most violated distance restraints [i](#)

The following table provides the mean and the standard deviation of the violation for each restraint sorted by number of violated models and the mean value. The Key (restraint list ID, restraint ID) is the unique identifier for a given restraint. Rows with same key represent combinatorial or ambiguous restraints and are counted as a single restraint.

Key	Atom-1	Atom-2	Models <sup>1</sup>	Mean (Å)	SD <sup>1</sup> (Å)	Median (Å)
(1,2047)	1:A:240:ILE:HB	1:A:324:VAL:HG13	20	2.64	1.31	3.28
(1,2133)	1:A:252:ASP:HB2	1:A:262:VAL:HG13	20	2.56	0.89	2.66
(1,2119)	1:A:251:PRO:HA	1:A:262:VAL:HG13	20	2.27	1.3	3.13
(1,2417)	1:A:286:VAL:HG13	1:A:322:PHE:HB2	20	2.2	0.73	2.15
(1,2362)	1:A:279:VAL:HG13	1:A:286:VAL:HA	20	2.17	1.28	1.82
(1,2186)	1:A:262:VAL:HG13	1:A:263:THR:HB	20	2.12	0.82	2.46
(1,2356)	1:A:279:VAL:HG13	1:A:280:ALA:HA	20	2.11	0.64	2.23
(1,2366)	1:A:279:VAL:HG13	1:A:287:GLN:HB2	20	1.97	1.05	2.08
(1,2366)	1:A:279:VAL:HG13	1:A:287:GLN:HB3	20	1.97	1.05	2.08
(1,2408)	1:A:286:VAL:HG13	1:A:287:GLN:HB2	20	1.95	0.83	1.9
(1,2408)	1:A:286:VAL:HG13	1:A:287:GLN:HB3	20	1.95	0.83	1.9
(1,2518)	1:A:309:GLU:H	1:A:324:VAL:HG13	20	1.87	1.15	1.7
(1,2591)	1:A:324:VAL:HG13	1:A:325:LEU:HB2	20	1.78	0.92	1.99
(1,2125)	1:A:251:PRO:HG3	1:A:262:VAL:HG13	20	1.7	1.32	2.24
(1,1972)	1:A:231:ARG:HA	1:A:279:VAL:HG13	20	1.65	1.13	1.19
(1,2514)	1:A:308:TRP:HB3	1:A:324:VAL:HG13	20	1.64	1.45	0.86

*Continued on next page...*

Continued from previous page...

Key	Atom-1	Atom-2	Models <sup>1</sup>	Mean (Å)	SD <sup>1</sup> (Å)	Median (Å)
(1,2526)	1:A:310:LEU:HA	1:A:324:VAL:HG13	20	1.62	0.58	1.86
(1,1957)	1:A:230:PHE:HA	1:A:279:VAL:HG13	20	1.61	0.77	1.65
(1,2177)	1:A:261:ILE:HB	1:A:262:VAL:HG13	20	1.55	0.9	1.83
(1,2391)	1:A:285:PRO:HA	1:A:324:VAL:HG13	20	1.55	1.19	1.01
(1,2415)	1:A:286:VAL:HG13	1:A:304:THR:HA	20	1.49	0.45	1.52
(1,2552)	1:A:311:VAL:HG13	1:A:312:ASN:HB3	20	1.47	0.68	1.37
(1,2357)	1:A:279:VAL:HG13	1:A:280:ALA:HB1	20	1.47	0.5	1.52
(1,2357)	1:A:279:VAL:HG13	1:A:280:ALA:HB2	20	1.47	0.5	1.52
(1,2357)	1:A:279:VAL:HG13	1:A:280:ALA:HB3	20	1.47	0.5	1.52
(1,2355)	1:A:279:VAL:HG13	1:A:280:ALA:H	20	1.41	0.49	1.24
(1,2550)	1:A:311:VAL:HG13	1:A:312:ASN:H	20	1.4	0.69	1.72
(1,2197)	1:A:262:VAL:HG13	1:A:322:PHE:HB3	20	1.39	0.83	1.47
(1,1829)	1:A:289:VAL:HG13	1:A:290:THR:HB	20	1.39	0.66	1.06
(1,2590)	1:A:324:VAL:HG13	1:A:325:LEU:H	20	1.3	0.73	1.58
(1,1267)	1:A:289:VAL:HG13	1:A:300:LEU:HA	20	1.07	0.49	0.89
(1,1265)	1:A:289:VAL:H	1:A:289:VAL:HG13	20	0.63	0.15	0.6
(1,258)	1:A:242:LEU:HG	1:A:321:THR:H	20	0.19	0.02	0.19
(1,2363)	1:A:279:VAL:HG13	1:A:286:VAL:HG13	19	3.21	1.61	2.96
(1,2580)	1:A:322:PHE:HB2	1:A:324:VAL:HG13	19	2.46	1.17	3.08
(1,2579)	1:A:322:PHE:HA	1:A:324:VAL:HG13	19	2.39	0.95	2.99
(1,2584)	1:A:323:GLN:HA	1:A:324:VAL:HG13	19	2.09	0.82	2.48
(1,2581)	1:A:322:PHE:HB3	1:A:324:VAL:HG13	19	2.09	1.0	2.61
(1,2364)	1:A:279:VAL:HG13	1:A:287:GLN:H	19	2.05	1.25	1.98
(1,2414)	1:A:286:VAL:HG13	1:A:302:ILE:HA	19	2.02	1.18	2.2
(1,2365)	1:A:279:VAL:HG13	1:A:287:GLN:HA	19	1.97	1.05	1.61
(1,1962)	1:A:230:PHE:HD1	1:A:324:VAL:HG13	19	1.84	1.0	2.06
(1,1962)	1:A:230:PHE:HD2	1:A:324:VAL:HG13	19	1.84	1.0	2.06
(1,2547)	1:A:311:VAL:H	1:A:324:VAL:HG13	19	1.79	0.53	1.82
(1,2512)	1:A:308:TRP:HA	1:A:324:VAL:HG13	19	1.69	1.33	1.18
(1,2337)	1:A:277:LEU:HA	1:A:279:VAL:HG13	19	1.63	1.14	1.2
(1,2390)	1:A:285:PRO:HA	1:A:286:VAL:HG13	19	1.57	0.94	1.77
(1,2544)	1:A:310:LEU:HD11	1:A:324:VAL:HG13	19	1.55	0.82	1.66
(1,2544)	1:A:310:LEU:HD12	1:A:324:VAL:HG13	19	1.55	0.82	1.66
(1,2544)	1:A:310:LEU:HD13	1:A:324:VAL:HG13	19	1.55	0.82	1.66
(1,2544)	1:A:310:LEU:HD21	1:A:324:VAL:HG13	19	1.55	0.82	1.66
(1,2544)	1:A:310:LEU:HD22	1:A:324:VAL:HG13	19	1.55	0.82	1.66
(1,2544)	1:A:310:LEU:HD23	1:A:324:VAL:HG13	19	1.55	0.82	1.66
(1,2128)	1:A:251:PRO:HD2	1:A:262:VAL:HG13	19	1.49	1.06	1.9
(1,2128)	1:A:251:PRO:HD3	1:A:262:VAL:HG13	19	1.49	1.06	1.9
(1,2187)	1:A:262:VAL:HG13	1:A:264:LEU:HA	18	2.71	1.18	3.37
(1,2420)	1:A:286:VAL:HG13	1:A:324:VAL:HG13	18	2.32	1.13	2.1
(1,2361)	1:A:279:VAL:HG13	1:A:286:VAL:H	18	2.28	1.18	2.44

Continued on next page...

Continued from previous page...

Key	Atom-1	Atom-2	Models <sup>1</sup>	Mean (Å)	SD <sup>1</sup> (Å)	Median (Å)
(1,2131)	1:A:252:ASP:H	1:A:262:VAL:HG13	18	2.13	0.94	2.51
(1,2395)	1:A:285:PRO:HG2	1:A:286:VAL:HG13	18	2.03	1.18	1.77
(1,2395)	1:A:285:PRO:HG3	1:A:286:VAL:HG13	18	2.03	1.18	1.77
(1,2418)	1:A:286:VAL:HG13	1:A:324:VAL:H	18	1.98	1.14	2.21
(1,2032)	1:A:238:GLY:HA3	1:A:279:VAL:HG13	18	1.94	0.98	1.93
(1,2174)	1:A:261:ILE:H	1:A:262:VAL:HG13	18	1.94	1.2	2.18
(1,2411)	1:A:286:VAL:HG13	1:A:288:LYS:HA	18	1.93	1.24	1.82
(1,2407)	1:A:286:VAL:HG13	1:A:287:GLN:HA	18	1.7	0.55	1.65
(1,2185)	1:A:262:VAL:HG13	1:A:263:THR:HA	18	1.63	0.55	1.88
(1,2394)	1:A:285:PRO:HB3	1:A:324:VAL:HG13	18	1.59	1.27	0.81
(1,2515)	1:A:308:TRP:HD1	1:A:324:VAL:HG13	18	1.55	1.32	0.72
(1,2329)	1:A:276:SER:HB2	1:A:289:VAL:HG13	18	1.47	0.46	1.62
(1,2329)	1:A:276:SER:HB3	1:A:289:VAL:HG13	18	1.47	0.46	1.62
(1,2189)	1:A:262:VAL:HG13	1:A:299:GLN:HA	18	1.42	0.36	1.5
(1,2359)	1:A:279:VAL:HG13	1:A:282:PHE:HD1	18	1.38	0.89	1.42
(1,2359)	1:A:279:VAL:HG13	1:A:282:PHE:HD2	18	1.38	0.89	1.42
(1,1958)	1:A:230:PHE:HB2	1:A:279:VAL:HG13	18	1.3	0.64	1.17
(1,2144)	1:A:253:ILE:HD11	1:A:262:VAL:HG13	18	1.05	0.49	0.95
(1,2144)	1:A:253:ILE:HD12	1:A:262:VAL:HG13	18	1.05	0.49	0.95
(1,2144)	1:A:253:ILE:HD13	1:A:262:VAL:HG13	18	1.05	0.49	0.95
(1,1761)	1:A:238:GLY:HA2	1:A:324:VAL:HG13	18	0.99	0.53	0.92
(1,2170)	1:A:260:ILE:HD11	1:A:286:VAL:HG13	18	0.99	0.5	0.84
(1,2170)	1:A:260:ILE:HD12	1:A:286:VAL:HG13	18	0.99	0.5	0.84
(1,2170)	1:A:260:ILE:HD13	1:A:286:VAL:HG13	18	0.99	0.5	0.84
(1,2548)	1:A:311:VAL:HA	1:A:311:VAL:HG13	18	0.98	0.33	1.04
(1,1154)	1:A:279:VAL:HG13	1:A:280:ALA:H	18	0.85	0.44	0.64
(1,2416)	1:A:286:VAL:HG13	1:A:304:THR:HG21	18	0.76	0.28	0.75
(1,2416)	1:A:286:VAL:HG13	1:A:304:THR:HG22	18	0.76	0.28	0.75
(1,2416)	1:A:286:VAL:HG13	1:A:304:THR:HG23	18	0.76	0.28	0.75
(1,2413)	1:A:286:VAL:HG13	1:A:289:VAL:HA	17	2.29	1.38	2.46
(1,2410)	1:A:286:VAL:HG13	1:A:288:LYS:H	17	2.02	0.93	2.45
(1,2334)	1:A:277:LEU:H	1:A:279:VAL:HG13	17	1.72	0.96	1.66
(1,2406)	1:A:286:VAL:HG13	1:A:287:GLN:H	17	1.7	0.44	1.9
(1,2184)	1:A:262:VAL:HG13	1:A:263:THR:H	17	1.66	0.47	1.71
(1,2338)	1:A:277:LEU:HB2	1:A:279:VAL:HG13	17	1.58	0.97	1.42
(1,2347)	1:A:278:ASP:H	1:A:279:VAL:HG13	17	1.49	1.0	1.01
(1,2589)	1:A:324:VAL:H	1:A:324:VAL:HG13	17	1.29	0.43	1.53
(1,2529)	1:A:310:LEU:HG	1:A:324:VAL:HG13	17	1.29	0.92	0.79
(1,2035)	1:A:239:ILE:H	1:A:286:VAL:HG13	17	1.19	0.87	0.67
(1,2409)	1:A:286:VAL:HG13	1:A:287:GLN:HG2	17	0.98	0.33	0.89
(1,2409)	1:A:286:VAL:HG13	1:A:287:GLN:HG3	17	0.98	0.33	0.89
(1,1221)	1:A:286:VAL:HG13	1:A:304:THR:HA	17	0.61	0.23	0.55

Continued on next page...

Continued from previous page...

Key	Atom-1	Atom-2	Models <sup>1</sup>	Mean (Å)	SD <sup>1</sup> (Å)	Median (Å)
(1,1223)	1:A:286:VAL:HA	1:A:286:VAL:HG13	17	0.6	0.21	0.55
(1,2525)	1:A:310:LEU:HA	1:A:311:VAL:HG13	16	2.24	0.58	2.42
(1,2554)	1:A:311:VAL:HG13	1:A:313:LYS:HA	16	1.93	0.98	1.6
(1,2419)	1:A:286:VAL:HG13	1:A:324:VAL:HB	16	1.92	0.85	1.9
(1,2121)	1:A:251:PRO:HB2	1:A:262:VAL:HG13	16	1.85	0.91	2.21
(1,2392)	1:A:285:PRO:HB2	1:A:286:VAL:HG13	16	1.81	0.81	1.9
(1,2555)	1:A:311:VAL:HG13	1:A:313:LYS:HB2	16	1.75	0.76	1.6
(1,2146)	1:A:254:SER:H	1:A:262:VAL:HG13	16	1.6	0.7	1.86
(1,2188)	1:A:262:VAL:HG13	1:A:264:LEU:HD11	16	1.47	0.83	1.74
(1,2188)	1:A:262:VAL:HG13	1:A:264:LEU:HD12	16	1.47	0.83	1.74
(1,2188)	1:A:262:VAL:HG13	1:A:264:LEU:HD13	16	1.47	0.83	1.74
(1,2188)	1:A:262:VAL:HG13	1:A:264:LEU:HD21	16	1.47	0.83	1.74
(1,2188)	1:A:262:VAL:HG13	1:A:264:LEU:HD22	16	1.47	0.83	1.74
(1,2188)	1:A:262:VAL:HG13	1:A:264:LEU:HD23	16	1.47	0.83	1.74
(1,2031)	1:A:238:GLY:HA2	1:A:286:VAL:HG13	16	1.46	1.13	1.28
(1,2503)	1:A:302:ILE:HB	1:A:324:VAL:HG13	16	1.42	0.67	1.11
(1,2553)	1:A:311:VAL:HG13	1:A:313:LYS:H	16	1.37	0.63	1.38
(1,2054)	1:A:240:ILE:HD11	1:A:279:VAL:HG13	16	1.24	0.59	1.09
(1,2054)	1:A:240:ILE:HD12	1:A:279:VAL:HG13	16	1.24	0.59	1.09
(1,2054)	1:A:240:ILE:HD13	1:A:279:VAL:HG13	16	1.24	0.59	1.09
(1,2134)	1:A:253:ILE:HA	1:A:262:VAL:HG13	16	1.23	0.6	1.58
(1,2179)	1:A:262:VAL:H	1:A:262:VAL:HG13	16	1.13	0.58	1.32
(1,1601)	1:A:310:LEU:HB2	1:A:324:VAL:HG13	16	1.12	0.32	1.1
(1,2517)	1:A:308:TRP:HH2	1:A:324:VAL:HG13	16	1.12	0.49	0.97
(1,1959)	1:A:230:PHE:HB3	1:A:279:VAL:HG13	16	1.09	0.75	1.0
(1,2351)	1:A:279:VAL:H	1:A:279:VAL:HG13	16	1.01	0.5	1.06
(1,1759)	1:A:310:LEU:HA	1:A:324:VAL:HG13	16	0.94	0.21	0.98
(1,1231)	1:A:279:VAL:HG13	1:A:280:ALA:HA	16	0.92	0.42	1.0
(1,1268)	1:A:289:VAL:HG13	1:A:290:THR:HA	16	0.83	0.18	0.81
(1,325)	1:A:232:LYS:HD3	1:A:284:THR:HB	16	0.16	0.02	0.17
(1,2412)	1:A:286:VAL:HG13	1:A:289:VAL:H	15	2.39	1.26	2.41
(1,2367)	1:A:279:VAL:HG13	1:A:288:LYS:HA	15	1.94	0.43	2.05
(1,2368)	1:A:279:VAL:HG13	1:A:289:VAL:H	15	1.67	0.56	2.0
(1,2341)	1:A:277:LEU:HG	1:A:279:VAL:HG13	15	1.59	1.04	1.6
(1,2196)	1:A:262:VAL:HG13	1:A:320:PHE:HB2	15	1.21	0.59	1.21
(1,2196)	1:A:262:VAL:HG13	1:A:320:PHE:HB3	15	1.21	0.59	1.21
(1,2397)	1:A:285:PRO:HG2	1:A:324:VAL:HG13	15	1.2	1.06	0.41
(1,2397)	1:A:285:PRO:HG3	1:A:324:VAL:HG13	15	1.2	1.06	0.41
(1,2080)	1:A:242:LEU:HD11	1:A:262:VAL:HG13	15	0.95	0.62	1.12
(1,2080)	1:A:242:LEU:HD12	1:A:262:VAL:HG13	15	0.95	0.62	1.12
(1,2080)	1:A:242:LEU:HD13	1:A:262:VAL:HG13	15	0.95	0.62	1.12
(1,2080)	1:A:242:LEU:HD21	1:A:262:VAL:HG13	15	0.95	0.62	1.12

Continued on next page...

Continued from previous page...

Key	Atom-1	Atom-2	Models <sup>1</sup>	Mean (Å)	SD <sup>1</sup> (Å)	Median (Å)
(1,2080)	1:A:242:LEU:HD22	1:A:262:VAL:HG13	15	0.95	0.62	1.12
(1,2080)	1:A:242:LEU:HD23	1:A:262:VAL:HG13	15	0.95	0.62	1.12
(1,2173)	1:A:260:ILE:HD11	1:A:324:VAL:HG13	15	0.81	0.46	0.65
(1,2173)	1:A:260:ILE:HD12	1:A:324:VAL:HG13	15	0.81	0.46	0.65
(1,2173)	1:A:260:ILE:HD13	1:A:324:VAL:HG13	15	0.81	0.46	0.65
(1,2034)	1:A:238:GLY:HA3	1:A:324:VAL:HG13	15	0.59	0.48	0.32
(1,2028)	1:A:238:GLY:H	1:A:286:VAL:HG13	14	2.29	1.2	2.77
(1,2513)	1:A:308:TRP:HB2	1:A:324:VAL:HG13	14	1.68	1.21	1.61
(1,2192)	1:A:262:VAL:HG13	1:A:300:LEU:HG	14	1.37	0.61	1.36
(1,2340)	1:A:277:LEU:HB3	1:A:279:VAL:HG13	14	1.29	0.98	0.76
(1,1153)	1:A:279:VAL:HG13	1:A:289:VAL:H	14	1.13	0.47	1.4
(1,1156)	1:A:279:VAL:HG13	1:A:288:LYS:HA	14	0.94	0.33	0.98
(1,2557)	1:A:311:VAL:HG13	1:A:313:LYS:HE2	14	0.92	0.61	0.88
(1,2557)	1:A:311:VAL:HG13	1:A:313:LYS:HE3	14	0.92	0.61	0.88
(1,1756)	1:A:324:VAL:HG13	1:A:325:LEU:H	14	0.8	0.3	0.68
(1,1222)	1:A:286:VAL:HG13	1:A:287:GLN:HA	14	0.69	0.35	0.59
(1,1611)	1:A:311:VAL:HA	1:A:311:VAL:HG13	14	0.63	0.19	0.58
(1,791)	1:A:253:ILE:HD11	1:A:262:VAL:HG13	14	0.62	0.45	0.48
(1,791)	1:A:253:ILE:HD12	1:A:262:VAL:HG13	14	0.62	0.45	0.48
(1,791)	1:A:253:ILE:HD13	1:A:262:VAL:HG13	14	0.62	0.45	0.48
(1,950)	1:A:262:VAL:HG13	1:A:263:THR:H	14	0.58	0.29	0.54
(1,2029)	1:A:238:GLY:H	1:A:324:VAL:HG13	14	0.46	0.23	0.38
(1,2057)	1:A:240:ILE:HD11	1:A:324:VAL:HG13	13	1.94	0.38	1.66
(1,2057)	1:A:240:ILE:HD12	1:A:324:VAL:HG13	13	1.94	0.38	1.66
(1,2057)	1:A:240:ILE:HD13	1:A:324:VAL:HG13	13	1.94	0.38	1.66
(1,2369)	1:A:279:VAL:HG13	1:A:289:VAL:HB	13	1.46	0.69	1.55
(1,2506)	1:A:304:THR:HB	1:A:324:VAL:HG13	13	1.4	0.93	1.46
(1,2135)	1:A:253:ILE:HB	1:A:262:VAL:HG13	13	1.26	0.37	1.33
(1,2505)	1:A:304:THR:HA	1:A:324:VAL:HG13	13	1.16	0.59	0.91
(1,2556)	1:A:311:VAL:HG13	1:A:313:LYS:HD2	13	1.12	0.78	0.77
(1,2556)	1:A:311:VAL:HG13	1:A:313:LYS:HD3	13	1.12	0.78	0.77
(1,2551)	1:A:311:VAL:HG13	1:A:312:ASN:HA	13	1.04	0.31	1.14
(1,2345)	1:A:277:LEU:HD11	1:A:279:VAL:HG13	13	1.01	0.68	0.77
(1,2345)	1:A:277:LEU:HD12	1:A:279:VAL:HG13	13	1.01	0.68	0.77
(1,2345)	1:A:277:LEU:HD13	1:A:279:VAL:HG13	13	1.01	0.68	0.77
(1,2345)	1:A:277:LEU:HD21	1:A:279:VAL:HG13	13	1.01	0.68	0.77
(1,2345)	1:A:277:LEU:HD22	1:A:279:VAL:HG13	13	1.01	0.68	0.77
(1,2345)	1:A:277:LEU:HD23	1:A:279:VAL:HG13	13	1.01	0.68	0.77
(1,2507)	1:A:304:THR:HG21	1:A:324:VAL:HG13	13	0.81	0.53	0.65
(1,2507)	1:A:304:THR:HG22	1:A:324:VAL:HG13	13	0.81	0.53	0.65
(1,2507)	1:A:304:THR:HG23	1:A:324:VAL:HG13	13	0.81	0.53	0.65
(1,1760)	1:A:324:VAL:HA	1:A:324:VAL:HG13	13	0.73	0.21	0.64

Continued on next page...

*Continued from previous page...*

Key	Atom-1	Atom-2	Models <sup>1</sup>	Mean (Å)	SD <sup>1</sup> (Å)	Median (Å)
(1,1266)	1:A:230:PHE:HD1	1:A:289:VAL:HG13	13	0.7	0.42	0.56
(1,1266)	1:A:230:PHE:HD2	1:A:289:VAL:HG13	13	0.7	0.42	0.56
(1,2193)	1:A:262:VAL:HG13	1:A:300:LEU:HD11	13	0.7	0.35	0.61
(1,2193)	1:A:262:VAL:HG13	1:A:300:LEU:HD12	13	0.7	0.35	0.61
(1,2193)	1:A:262:VAL:HG13	1:A:300:LEU:HD13	13	0.7	0.35	0.61
(1,2193)	1:A:262:VAL:HG13	1:A:300:LEU:HD21	13	0.7	0.35	0.61
(1,2193)	1:A:262:VAL:HG13	1:A:300:LEU:HD22	13	0.7	0.35	0.61
(1,2193)	1:A:262:VAL:HG13	1:A:300:LEU:HD23	13	0.7	0.35	0.61
(1,1218)	1:A:286:VAL:HG13	1:A:287:GLN:H	13	0.7	0.32	0.74
(1,1755)	1:A:324:VAL:H	1:A:324:VAL:HG13	13	0.68	0.13	0.72
(1,2190)	1:A:262:VAL:HG13	1:A:300:LEU:H	13	0.63	0.22	0.69
(1,1078)	1:A:269:LEU:HG	1:A:270:PRO:HB3	13	0.13	0.01	0.13
(1,2055)	1:A:240:ILE:HD11	1:A:286:VAL:HG13	12	1.11	0.29	1.04
(1,2055)	1:A:240:ILE:HD12	1:A:286:VAL:HG13	12	1.11	0.29	1.04
(1,2055)	1:A:240:ILE:HD13	1:A:286:VAL:HG13	12	1.11	0.29	1.04
(1,2352)	1:A:279:VAL:HA	1:A:279:VAL:HG13	12	1.01	0.27	0.96
(1,1965)	1:A:230:PHE:HE1	1:A:279:VAL:HG13	12	0.92	0.75	0.46
(1,1965)	1:A:230:PHE:HE2	1:A:279:VAL:HG13	12	0.92	0.75	0.46
(1,954)	1:A:253:ILE:HA	1:A:262:VAL:HG13	12	0.75	0.2	0.82
(1,969)	1:A:263:THR:HA	1:A:264:LEU:HG	12	0.16	0.02	0.16
(1,745)	1:A:251:PRO:HA	1:A:264:LEU:HG	12	0.16	0.03	0.15
(1,2123)	1:A:251:PRO:HG2	1:A:262:VAL:HG13	11	1.75	0.52	1.55
(1,2401)	1:A:286:VAL:H	1:A:286:VAL:HG13	11	1.4	0.48	1.62
(1,2402)	1:A:286:VAL:H	1:A:324:VAL:HG13	11	0.89	0.46	0.87
(1,2545)	1:A:311:VAL:H	1:A:311:VAL:HG13	11	0.89	0.23	0.9
(1,2558)	1:A:311:VAL:HG13	1:A:323:GLN:HB2	11	0.62	0.37	0.5
(1,2558)	1:A:311:VAL:HG13	1:A:323:GLN:HB3	11	0.62	0.37	0.5
(1,1157)	1:A:279:VAL:HA	1:A:279:VAL:HG13	11	0.53	0.24	0.47
(1,1224)	1:A:240:ILE:HD11	1:A:286:VAL:HG13	11	0.44	0.27	0.35
(1,1224)	1:A:240:ILE:HD12	1:A:286:VAL:HG13	11	0.44	0.27	0.35
(1,1224)	1:A:240:ILE:HD13	1:A:286:VAL:HG13	11	0.44	0.27	0.35
(1,2191)	1:A:262:VAL:HG13	1:A:300:LEU:HB2	11	0.4	0.27	0.33
(1,2191)	1:A:262:VAL:HG13	1:A:300:LEU:HB3	11	0.4	0.27	0.33
(1,947)	1:A:262:VAL:HB	1:A:300:LEU:H	11	0.19	0.04	0.18
(1,948)	1:A:262:VAL:HB	1:A:300:LEU:HA	11	0.15	0.02	0.15
(1,484)	1:A:237:ALA:HB1	1:A:325:LEU:HG	11	0.14	0.01	0.14
(1,484)	1:A:237:ALA:HB2	1:A:325:LEU:HG	11	0.14	0.01	0.14
(1,484)	1:A:237:ALA:HB3	1:A:325:LEU:HG	11	0.14	0.01	0.14
(1,1019)	1:A:264:LEU:HD21	1:A:267:HIS:HB2	11	0.13	0.01	0.12
(1,1019)	1:A:264:LEU:HD22	1:A:267:HIS:HB2	11	0.13	0.01	0.12
(1,1019)	1:A:264:LEU:HD23	1:A:267:HIS:HB2	11	0.13	0.01	0.12
(1,1264)	1:A:289:VAL:HG13	1:A:290:THR:H	10	1.01	0.41	1.16

*Continued on next page...*

Continued from previous page...

Key	Atom-1	Atom-2	Models <sup>1</sup>	Mean (Å)	SD <sup>1</sup> (Å)	Median (Å)
(1,2198)	1:A:262:VAL:HG13	1:A:322:PHE:HZ	10	0.96	0.38	0.88
(1,2400)	1:A:285:PRO:HD2	1:A:324:VAL:HG13	10	0.77	0.7	0.4
(1,2400)	1:A:285:PRO:HD3	1:A:324:VAL:HG13	10	0.77	0.7	0.4
(1,2195)	1:A:262:VAL:HG13	1:A:310:LEU:HD11	10	0.67	0.44	0.54
(1,2195)	1:A:262:VAL:HG13	1:A:310:LEU:HD12	10	0.67	0.44	0.54
(1,2195)	1:A:262:VAL:HG13	1:A:310:LEU:HD13	10	0.67	0.44	0.54
(1,2195)	1:A:262:VAL:HG13	1:A:310:LEU:HD21	10	0.67	0.44	0.54
(1,2195)	1:A:262:VAL:HG13	1:A:310:LEU:HD22	10	0.67	0.44	0.54
(1,2195)	1:A:262:VAL:HG13	1:A:310:LEU:HD23	10	0.67	0.44	0.54
(1,953)	1:A:262:VAL:HA	1:A:262:VAL:HG13	10	0.64	0.19	0.57
(1,135)	1:A:279:VAL:H	1:A:279:VAL:HG13	10	0.41	0.21	0.5
(1,1824)	1:A:308:TRP:HH2	1:A:310:LEU:HG	10	0.2	0.02	0.2
(1,1961)	1:A:230:PHE:HD1	1:A:279:VAL:HG13	9	0.98	0.66	0.89
(1,1961)	1:A:230:PHE:HD2	1:A:279:VAL:HG13	9	0.98	0.66	0.89
(1,2360)	1:A:279:VAL:HG13	1:A:284:THR:HG21	9	0.67	0.24	0.6
(1,2360)	1:A:279:VAL:HG13	1:A:284:THR:HG22	9	0.67	0.24	0.6
(1,2360)	1:A:279:VAL:HG13	1:A:284:THR:HG23	9	0.67	0.24	0.6
(1,949)	1:A:262:VAL:H	1:A:262:VAL:HG13	9	0.58	0.18	0.7
(1,1622)	1:A:311:VAL:HB	1:A:312:ASN:HA	9	0.17	0.02	0.17
(1,2399)	1:A:285:PRO:HD2	1:A:286:VAL:HG13	8	1.63	0.4	1.48
(1,2399)	1:A:285:PRO:HD3	1:A:286:VAL:HG13	8	1.63	0.4	1.48
(1,2388)	1:A:284:THR:HB	1:A:286:VAL:HG13	8	1.59	0.35	1.5
(1,2033)	1:A:238:GLY:HA3	1:A:286:VAL:HG13	8	1.49	0.51	1.25
(1,1219)	1:A:286:VAL:H	1:A:286:VAL:HG13	8	0.77	0.12	0.84
(1,1967)	1:A:230:PHE:HE1	1:A:286:VAL:HG13	8	0.64	0.37	0.66
(1,1967)	1:A:230:PHE:HE2	1:A:286:VAL:HG13	8	0.64	0.37	0.66
(1,1269)	1:A:289:VAL:HA	1:A:289:VAL:HG13	8	0.63	0.01	0.63
(1,2358)	1:A:279:VAL:HG13	1:A:282:PHE:HB2	8	0.54	0.31	0.44
(1,2358)	1:A:279:VAL:HG13	1:A:282:PHE:HB3	8	0.54	0.31	0.44
(1,1616)	1:A:311:VAL:HG13	1:A:323:GLN:H	8	0.52	0.24	0.51
(1,2393)	1:A:285:PRO:HB2	1:A:324:VAL:HG13	7	1.61	0.46	1.37
(1,1155)	1:A:279:VAL:HG13	1:A:282:PHE:HD1	7	0.87	0.48	1.13
(1,1155)	1:A:279:VAL:HG13	1:A:282:PHE:HD2	7	0.87	0.48	1.13
(1,951)	1:A:262:VAL:HG13	1:A:322:PHE:HE1	7	0.72	0.3	0.85
(1,951)	1:A:262:VAL:HG13	1:A:322:PHE:HE2	7	0.72	0.3	0.85
(1,1158)	1:A:230:PHE:HB2	1:A:279:VAL:HG13	7	0.7	0.4	0.56
(1,1740)	1:A:311:VAL:HG13	1:A:323:GLN:HB2	7	0.58	0.41	0.33
(1,2259)	1:A:269:LEU:HD11	1:A:291:LEU:HG	7	0.32	0.02	0.32
(1,2259)	1:A:269:LEU:HD12	1:A:291:LEU:HG	7	0.32	0.02	0.32
(1,2259)	1:A:269:LEU:HD13	1:A:291:LEU:HG	7	0.32	0.02	0.32
(1,2259)	1:A:269:LEU:HD21	1:A:291:LEU:HG	7	0.32	0.02	0.32
(1,2259)	1:A:269:LEU:HD22	1:A:291:LEU:HG	7	0.32	0.02	0.32

Continued on next page...

Continued from previous page...

Key	Atom-1	Atom-2	Models <sup>1</sup>	Mean (Å)	SD <sup>1</sup> (Å)	Median (Å)
(1,2259)	1:A:269:LEU:HD23	1:A:291:LEU:HG	7	0.32	0.02	0.32
(1,1182)	1:A:279:VAL:HB	1:A:282:PHE:HB3	7	0.15	0.02	0.15
(1,2183)	1:A:262:VAL:HB	1:A:300:LEU:HD11	7	0.14	0.01	0.14
(1,2183)	1:A:262:VAL:HB	1:A:300:LEU:HD12	7	0.14	0.01	0.14
(1,2183)	1:A:262:VAL:HB	1:A:300:LEU:HD13	7	0.14	0.01	0.14
(1,2183)	1:A:262:VAL:HB	1:A:300:LEU:HD21	7	0.14	0.01	0.14
(1,2183)	1:A:262:VAL:HB	1:A:300:LEU:HD22	7	0.14	0.01	0.14
(1,2183)	1:A:262:VAL:HB	1:A:300:LEU:HD23	7	0.14	0.01	0.14
(1,749)	1:A:251:PRO:HB3	1:A:264:LEU:HB3	7	0.12	0.01	0.11
(1,1322)	1:A:279:VAL:HB	1:A:282:PHE:HE1	6	0.19	0.01	0.2
(1,1322)	1:A:279:VAL:HB	1:A:282:PHE:HE2	6	0.19	0.01	0.2
(1,1803)	1:A:327:LYS:HB2	1:A:328:LYS:HA	6	0.16	0.02	0.16
(1,1214)	1:A:284:THR:HG21	1:A:286:VAL:HB	6	0.13	0.01	0.13
(1,1214)	1:A:284:THR:HG22	1:A:286:VAL:HB	6	0.13	0.01	0.13
(1,1214)	1:A:284:THR:HG23	1:A:286:VAL:HB	6	0.13	0.01	0.13
(1,393)	1:A:229:ASP:HB2	1:A:242:LEU:H	6	0.12	0.01	0.12
(1,952)	1:A:262:VAL:HG13	1:A:322:PHE:HZ	5	0.46	0.27	0.54
(1,1217)	1:A:286:VAL:HG13	1:A:304:THR:HG21	5	0.42	0.1	0.41
(1,1217)	1:A:286:VAL:HG13	1:A:304:THR:HG22	5	0.42	0.1	0.41
(1,1217)	1:A:286:VAL:HG13	1:A:304:THR:HG23	5	0.42	0.1	0.41
(1,2003)	1:A:232:LYS:HE2	1:A:282:PHE:HA	5	0.12	0.01	0.12
(1,2003)	1:A:232:LYS:HE3	1:A:282:PHE:HA	5	0.12	0.01	0.12
(1,2405)	1:A:286:VAL:HB	1:A:324:VAL:HG13	4	0.81	0.48	0.8
(1,1762)	1:A:238:GLY:HA3	1:A:324:VAL:HG13	4	0.61	0.25	0.72
(1,1758)	1:A:286:VAL:H	1:A:324:VAL:HG13	4	0.53	0.27	0.5
(1,1220)	1:A:230:PHE:HE1	1:A:286:VAL:HG13	4	0.46	0.15	0.53
(1,1220)	1:A:230:PHE:HE2	1:A:286:VAL:HG13	4	0.46	0.15	0.53
(1,1643)	1:A:312:ASN:HB2	1:A:313:LYS:HA	4	0.36	0.01	0.36
(1,1194)	1:A:284:THR:HA	1:A:284:THR:HG21	4	0.17	0.02	0.17
(1,1194)	1:A:284:THR:HA	1:A:284:THR:HG22	4	0.17	0.02	0.17
(1,1194)	1:A:284:THR:HA	1:A:284:THR:HG23	4	0.17	0.02	0.17
(1,357)	1:A:228:ILE:HA	1:A:291:LEU:HD21	4	0.14	0.03	0.14
(1,357)	1:A:228:ILE:HA	1:A:291:LEU:HD22	4	0.14	0.03	0.14
(1,357)	1:A:228:ILE:HA	1:A:291:LEU:HD23	4	0.14	0.03	0.14
(1,210)	1:A:300:LEU:HG	1:A:301:ILE:H	4	0.13	0.01	0.12
(1,1359)	1:A:264:LEU:H	1:A:297:ASP:HA	4	0.12	0.0	0.12
(1,1754)	1:A:304:THR:HG21	1:A:324:VAL:HG13	3	0.53	0.23	0.6
(1,1754)	1:A:304:THR:HG22	1:A:324:VAL:HG13	3	0.53	0.23	0.6
(1,1754)	1:A:304:THR:HG23	1:A:324:VAL:HG13	3	0.53	0.23	0.6
(1,2457)	1:A:291:LEU:HG	1:A:300:LEU:HD11	3	0.14	0.02	0.14
(1,2457)	1:A:291:LEU:HG	1:A:300:LEU:HD12	3	0.14	0.02	0.14
(1,2457)	1:A:291:LEU:HG	1:A:300:LEU:HD13	3	0.14	0.02	0.14

Continued on next page...



*Continued from previous page...*

Key	Atom-1	Atom-2	Models <sup>1</sup>	Mean (Å)	SD <sup>1</sup> (Å)	Median (Å)
(1,2457)	1:A:291:LEU:HG	1:A:300:LEU:HD21	3	0.14	0.02	0.14
(1,2457)	1:A:291:LEU:HG	1:A:300:LEU:HD22	3	0.14	0.02	0.14
(1,2457)	1:A:291:LEU:HG	1:A:300:LEU:HD23	3	0.14	0.02	0.14
(1,407)	1:A:230:PHE:HB3	1:A:279:VAL:HB	3	0.13	0.01	0.14
(1,1200)	1:A:283:LYS:HB3	1:A:284:THR:HG21	3	0.12	0.0	0.12
(1,1200)	1:A:283:LYS:HB3	1:A:284:THR:HG22	3	0.12	0.0	0.12
(1,1200)	1:A:283:LYS:HB3	1:A:284:THR:HG23	3	0.12	0.0	0.12
(1,2226)	1:A:265:LYS:HA	1:A:265:LYS:HD2	3	0.12	0.01	0.12
(1,2226)	1:A:265:LYS:HA	1:A:265:LYS:HD3	3	0.12	0.01	0.12
(1,1389)	1:A:299:GLN:HB3	1:A:300:LEU:H	3	0.11	0.0	0.11
(1,280)	1:A:311:VAL:HB	1:A:325:LEU:H	3	0.11	0.0	0.11
(1,1068)	1:A:267:HIS:H	1:A:268:THR:HG21	3	0.11	0.0	0.11
(1,1068)	1:A:267:HIS:H	1:A:268:THR:HG22	3	0.11	0.0	0.11
(1,1068)	1:A:267:HIS:H	1:A:268:THR:HG23	3	0.11	0.0	0.11
(1,1742)	1:A:311:VAL:HG13	1:A:323:GLN:HB3	2	0.47	0.03	0.47
(1,2224)	1:A:265:LYS:H	1:A:265:LYS:HG2	2	0.2	0.02	0.2
(1,2224)	1:A:265:LYS:H	1:A:265:LYS:HG3	2	0.2	0.02	0.2
(1,494)	1:A:238:GLY:HA2	1:A:286:VAL:HB	2	0.16	0.01	0.16
(1,1345)	1:A:294:LEU:HG	1:A:295:ASN:HB2	2	0.15	0.01	0.15
(1,1860)	1:A:293:ARG:H	1:A:293:ARG:HG3	2	0.15	0.0	0.15
(1,2181)	1:A:262:VAL:HB	1:A:264:LEU:HD11	2	0.15	0.03	0.15
(1,2181)	1:A:262:VAL:HB	1:A:264:LEU:HD12	2	0.15	0.03	0.15
(1,2181)	1:A:262:VAL:HB	1:A:264:LEU:HD13	2	0.15	0.03	0.15
(1,2181)	1:A:262:VAL:HB	1:A:264:LEU:HD21	2	0.15	0.03	0.15
(1,2181)	1:A:262:VAL:HB	1:A:264:LEU:HD22	2	0.15	0.03	0.15
(1,2181)	1:A:262:VAL:HB	1:A:264:LEU:HD23	2	0.15	0.03	0.15
(1,2231)	1:A:265:LYS:HG2	1:A:266:ASN:H	2	0.15	0.0	0.15
(1,2231)	1:A:265:LYS:HG3	1:A:266:ASN:H	2	0.15	0.0	0.15
(1,1800)	1:A:327:LYS:HA	1:A:327:LYS:HE3	2	0.14	0.03	0.14
(1,700)	1:A:245:LEU:HD21	1:A:267:HIS:HE1	2	0.14	0.02	0.14
(1,700)	1:A:245:LEU:HD22	1:A:267:HIS:HE1	2	0.14	0.02	0.14
(1,700)	1:A:245:LEU:HD23	1:A:267:HIS:HE1	2	0.14	0.02	0.14
(1,1938)	1:A:227:ASN:HB2	1:A:273:LEU:HG	2	0.13	0.0	0.13
(1,1938)	1:A:227:ASN:HB3	1:A:273:LEU:HG	2	0.13	0.0	0.13
(1,155)	1:A:286:VAL:H	1:A:286:VAL:HB	2	0.12	0.01	0.12
(1,1402)	1:A:301:ILE:H	1:A:301:ILE:HD11	2	0.12	0.01	0.12
(1,1402)	1:A:301:ILE:H	1:A:301:ILE:HD12	2	0.12	0.01	0.12
(1,1402)	1:A:301:ILE:H	1:A:301:ILE:HD13	2	0.12	0.01	0.12
(1,1765)	1:A:323:GLN:HA	1:A:325:LEU:HD11	2	0.12	0.0	0.12
(1,1765)	1:A:323:GLN:HA	1:A:325:LEU:HD12	2	0.12	0.0	0.12
(1,1765)	1:A:323:GLN:HA	1:A:325:LEU:HD13	2	0.12	0.0	0.12
(1,644)	1:A:227:ASN:HD22	1:A:243:ALA:HB1	2	0.11	0.0	0.11

*Continued on next page...*

Continued from previous page...

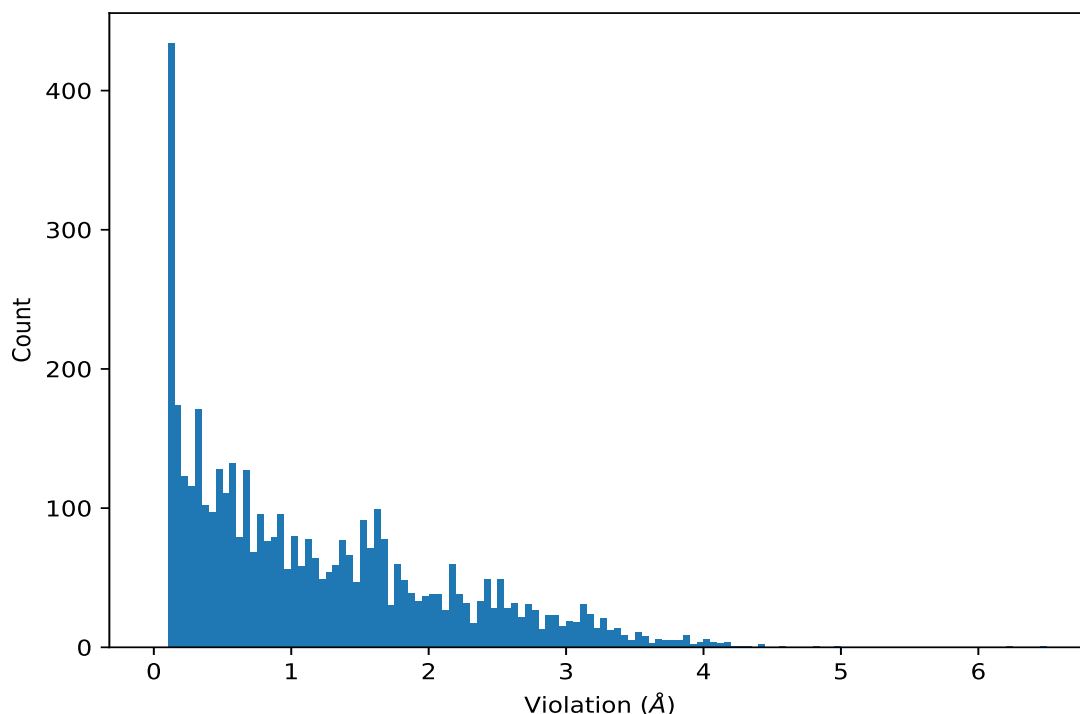
Key	Atom-1	Atom-2	Models <sup>1</sup>	Mean (Å)	SD <sup>1</sup> (Å)	Median (Å)
(1,644)	1:A:227:ASN:HD22	1:A:243:ALA:HB2	2	0.11	0.0	0.11
(1,644)	1:A:227:ASN:HD22	1:A:243:ALA:HB3	2	0.11	0.0	0.11
(1,1109)	1:A:225:GLN:HA	1:A:273:LEU:HD11	2	0.11	0.0	0.11
(1,1109)	1:A:225:GLN:HA	1:A:273:LEU:HD12	2	0.11	0.0	0.11
(1,1109)	1:A:225:GLN:HA	1:A:273:LEU:HD13	2	0.11	0.0	0.11

<sup>1</sup>Number of violated models, <sup>2</sup>Standard deviation

## 9.5 All violated distance restraints [i](#)

### 9.5.1 Histogram : Distribution of distance violations [i](#)

The following histogram shows the distribution of the absolute value of the violation for all violated restraints in the ensemble.



### 9.5.2 Table : All distance violations [i](#)

The following table lists the absolute value of the violation for each restraint in the ensemble sorted by its value. The Key (restraint list ID, restraint ID) is the unique identifier for a given restraint. Rows with same key represent combinatorial or ambiguous restraints and are counted as a single restraint.

Key	Atom-1	Atom-2	Model ID	Violation (Å)
(1,2363)	1:A:279:VAL:HG13	1:A:286:VAL:HG13	9	6.47
(1,2363)	1:A:279:VAL:HG13	1:A:286:VAL:HG13	7	6.23
(1,2363)	1:A:279:VAL:HG13	1:A:286:VAL:HG13	5	4.95
(1,2363)	1:A:279:VAL:HG13	1:A:286:VAL:HG13	18	4.81
(1,2420)	1:A:286:VAL:HG13	1:A:324:VAL:HG13	12	4.57
(1,2412)	1:A:286:VAL:HG13	1:A:289:VAL:H	7	4.4
(1,2362)	1:A:279:VAL:HG13	1:A:286:VAL:HA	5	4.4
(1,2412)	1:A:286:VAL:HG13	1:A:289:VAL:H	9	4.34
(1,2363)	1:A:279:VAL:HG13	1:A:286:VAL:HG13	20	4.25
(1,2420)	1:A:286:VAL:HG13	1:A:324:VAL:HG13	2	4.23
(1,2514)	1:A:308:TRP:HB3	1:A:324:VAL:HG13	19	4.19
(1,2413)	1:A:286:VAL:HG13	1:A:289:VAL:HA	9	4.18
(1,2363)	1:A:279:VAL:HG13	1:A:286:VAL:HG13	2	4.17
(1,2047)	1:A:240:ILE:HB	1:A:324:VAL:HG13	3	4.15
(1,2364)	1:A:279:VAL:HG13	1:A:287:GLN:H	5	4.12
(1,1972)	1:A:231:ARG:HA	1:A:279:VAL:HG13	11	4.12
(1,2047)	1:A:240:ILE:HB	1:A:324:VAL:HG13	12	4.11
(1,2418)	1:A:286:VAL:HG13	1:A:324:VAL:H	12	4.1
(1,2413)	1:A:286:VAL:HG13	1:A:289:VAL:HA	7	4.06
(1,2361)	1:A:279:VAL:HG13	1:A:286:VAL:H	9	4.05
(1,1972)	1:A:231:ARG:HA	1:A:279:VAL:HG13	18	4.05
(1,2515)	1:A:308:TRP:HD1	1:A:324:VAL:HG13	19	4.03
(1,2418)	1:A:286:VAL:HG13	1:A:324:VAL:H	8	4.02
(1,2394)	1:A:285:PRO:HB3	1:A:324:VAL:HG13	19	4.02
(1,2362)	1:A:279:VAL:HG13	1:A:286:VAL:HA	2	4.01
(1,2187)	1:A:262:VAL:HG13	1:A:264:LEU:HA	9	4.0
(1,2187)	1:A:262:VAL:HG13	1:A:264:LEU:HA	10	4.0
(1,2028)	1:A:238:GLY:H	1:A:286:VAL:HG13	12	3.99
(1,2364)	1:A:279:VAL:HG13	1:A:287:GLN:H	2	3.96
(1,2361)	1:A:279:VAL:HG13	1:A:286:VAL:H	2	3.96
(1,2119)	1:A:251:PRO:HA	1:A:262:VAL:HG13	18	3.96
(1,2391)	1:A:285:PRO:HA	1:A:324:VAL:HG13	9	3.94
(1,2363)	1:A:279:VAL:HG13	1:A:286:VAL:HG13	1	3.91
(1,2047)	1:A:240:ILE:HB	1:A:324:VAL:HG13	2	3.9
(1,2411)	1:A:286:VAL:HG13	1:A:288:LYS:HA	9	3.89
(1,2187)	1:A:262:VAL:HG13	1:A:264:LEU:HA	17	3.87
(1,2362)	1:A:279:VAL:HG13	1:A:286:VAL:HA	9	3.86
(1,2119)	1:A:251:PRO:HA	1:A:262:VAL:HG13	10	3.86
(1,2514)	1:A:308:TRP:HB3	1:A:324:VAL:HG13	9	3.85
(1,2420)	1:A:286:VAL:HG13	1:A:324:VAL:HG13	6	3.85
(1,2361)	1:A:279:VAL:HG13	1:A:286:VAL:H	5	3.85
(1,2187)	1:A:262:VAL:HG13	1:A:264:LEU:HA	13	3.85
(1,2420)	1:A:286:VAL:HG13	1:A:324:VAL:HG13	10	3.84

Continued on next page...

*Continued from previous page...*

Key	Atom-1	Atom-2	Model ID	Violation (Å)
(1,2028)	1:A:238:GLY:H	1:A:286:VAL:HG13	8	3.84
(1,2361)	1:A:279:VAL:HG13	1:A:286:VAL:H	7	3.83
(1,2047)	1:A:240:ILE:HB	1:A:324:VAL:HG13	10	3.83
(1,2047)	1:A:240:ILE:HB	1:A:324:VAL:HG13	6	3.82
(1,2580)	1:A:322:PHE:HB2	1:A:324:VAL:HG13	3	3.8
(1,2411)	1:A:286:VAL:HG13	1:A:288:LYS:HA	7	3.8
(1,2362)	1:A:279:VAL:HG13	1:A:286:VAL:HA	7	3.79
(1,2187)	1:A:262:VAL:HG13	1:A:264:LEU:HA	2	3.76
(1,2580)	1:A:322:PHE:HB2	1:A:324:VAL:HG13	12	3.75
(1,2365)	1:A:279:VAL:HG13	1:A:287:GLN:HA	5	3.74
(1,2337)	1:A:277:LEU:HA	1:A:279:VAL:HG13	17	3.74
(1,2417)	1:A:286:VAL:HG13	1:A:322:PHE:HB2	12	3.73
(1,2133)	1:A:252:ASP:HB2	1:A:262:VAL:HG13	11	3.71
(1,2047)	1:A:240:ILE:HB	1:A:324:VAL:HG13	20	3.7
(1,2515)	1:A:308:TRP:HD1	1:A:324:VAL:HG13	7	3.69
(1,2514)	1:A:308:TRP:HB3	1:A:324:VAL:HG13	7	3.69
(1,2133)	1:A:252:ASP:HB2	1:A:262:VAL:HG13	15	3.69
(1,2512)	1:A:308:TRP:HA	1:A:324:VAL:HG13	19	3.68
(1,2413)	1:A:286:VAL:HG13	1:A:289:VAL:HA	18	3.68
(1,2187)	1:A:262:VAL:HG13	1:A:264:LEU:HA	19	3.67
(1,2391)	1:A:285:PRO:HA	1:A:324:VAL:HG13	19	3.65
(1,2125)	1:A:251:PRO:HG3	1:A:262:VAL:HG13	18	3.62
(1,2413)	1:A:286:VAL:HG13	1:A:289:VAL:HA	19	3.61
(1,2414)	1:A:286:VAL:HG13	1:A:302:ILE:HA	19	3.59
(1,2125)	1:A:251:PRO:HG3	1:A:262:VAL:HG13	10	3.58
(1,2395)	1:A:285:PRO:HG2	1:A:286:VAL:HG13	2	3.57
(1,2395)	1:A:285:PRO:HG3	1:A:286:VAL:HG13	2	3.57
(1,2395)	1:A:285:PRO:HG2	1:A:286:VAL:HG13	14	3.56
(1,2395)	1:A:285:PRO:HG3	1:A:286:VAL:HG13	14	3.56
(1,2133)	1:A:252:ASP:HB2	1:A:262:VAL:HG13	18	3.56
(1,2119)	1:A:251:PRO:HA	1:A:262:VAL:HG13	9	3.56
(1,2133)	1:A:252:ASP:HB2	1:A:262:VAL:HG13	8	3.54
(1,2028)	1:A:238:GLY:H	1:A:286:VAL:HG13	1	3.54
(1,2366)	1:A:279:VAL:HG13	1:A:287:GLN:HB2	5	3.53
(1,2366)	1:A:279:VAL:HG13	1:A:287:GLN:HB3	5	3.53
(1,2413)	1:A:286:VAL:HG13	1:A:289:VAL:HA	3	3.51
(1,2119)	1:A:251:PRO:HA	1:A:262:VAL:HG13	17	3.51
(1,1962)	1:A:230:PHE:HD1	1:A:324:VAL:HG13	20	3.51
(1,1962)	1:A:230:PHE:HD2	1:A:324:VAL:HG13	20	3.51
(1,2364)	1:A:279:VAL:HG13	1:A:287:GLN:H	7	3.5
(1,2187)	1:A:262:VAL:HG13	1:A:264:LEU:HA	11	3.5
(1,2187)	1:A:262:VAL:HG13	1:A:264:LEU:HA	18	3.5

*Continued on next page...*

*Continued from previous page...*

Key	Atom-1	Atom-2	Model ID	Violation (Å)
(1,2047)	1:A:240:ILE:HB	1:A:324:VAL:HG13	8	3.48
(1,2512)	1:A:308:TRP:HA	1:A:324:VAL:HG13	9	3.47
(1,2419)	1:A:286:VAL:HG13	1:A:324:VAL:HB	14	3.47
(1,2580)	1:A:322:PHE:HB2	1:A:324:VAL:HG13	10	3.46
(1,2197)	1:A:262:VAL:HG13	1:A:322:PHE:HB3	6	3.45
(1,2518)	1:A:309:GLU:H	1:A:324:VAL:HG13	13	3.44
(1,2518)	1:A:309:GLU:H	1:A:324:VAL:HG13	18	3.44
(1,2518)	1:A:309:GLU:H	1:A:324:VAL:HG13	19	3.44
(1,2412)	1:A:286:VAL:HG13	1:A:289:VAL:H	18	3.44
(1,2366)	1:A:279:VAL:HG13	1:A:287:GLN:HB2	2	3.44
(1,2366)	1:A:279:VAL:HG13	1:A:287:GLN:HB3	2	3.44
(1,2363)	1:A:279:VAL:HG13	1:A:286:VAL:HG13	4	3.44
(1,2394)	1:A:285:PRO:HB3	1:A:324:VAL:HG13	9	3.42
(1,2554)	1:A:311:VAL:HG13	1:A:313:LYS:HA	9	3.41
(1,2364)	1:A:279:VAL:HG13	1:A:287:GLN:H	9	3.4
(1,2187)	1:A:262:VAL:HG13	1:A:264:LEU:HA	1	3.39
(1,2133)	1:A:252:ASP:HB2	1:A:262:VAL:HG13	10	3.39
(1,2414)	1:A:286:VAL:HG13	1:A:302:ILE:HA	3	3.38
(1,2414)	1:A:286:VAL:HG13	1:A:302:ILE:HA	9	3.38
(1,2413)	1:A:286:VAL:HG13	1:A:289:VAL:HA	20	3.38
(1,2031)	1:A:238:GLY:HA2	1:A:286:VAL:HG13	1	3.38
(1,2514)	1:A:308:TRP:HB3	1:A:324:VAL:HG13	18	3.37
(1,2417)	1:A:286:VAL:HG13	1:A:322:PHE:HB2	8	3.37
(1,2579)	1:A:322:PHE:HA	1:A:324:VAL:HG13	12	3.36
(1,2514)	1:A:308:TRP:HB3	1:A:324:VAL:HG13	14	3.36
(1,2513)	1:A:308:TRP:HB2	1:A:324:VAL:HG13	19	3.36
(1,2514)	1:A:308:TRP:HB3	1:A:324:VAL:HG13	13	3.35
(1,2187)	1:A:262:VAL:HG13	1:A:264:LEU:HA	15	3.35
(1,2512)	1:A:308:TRP:HA	1:A:324:VAL:HG13	13	3.34
(1,2512)	1:A:308:TRP:HA	1:A:324:VAL:HG13	18	3.34
(1,2365)	1:A:279:VAL:HG13	1:A:287:GLN:HA	2	3.34
(1,2554)	1:A:311:VAL:HG13	1:A:313:LYS:HA	4	3.33
(1,2512)	1:A:308:TRP:HA	1:A:324:VAL:HG13	7	3.33
(1,2338)	1:A:277:LEU:HB2	1:A:279:VAL:HG13	17	3.33
(1,2395)	1:A:285:PRO:HG2	1:A:286:VAL:HG13	12	3.32
(1,2395)	1:A:285:PRO:HG3	1:A:286:VAL:HG13	12	3.32
(1,2341)	1:A:277:LEU:HG	1:A:279:VAL:HG13	8	3.32
(1,2047)	1:A:240:ILE:HB	1:A:324:VAL:HG13	16	3.32
(1,2412)	1:A:286:VAL:HG13	1:A:289:VAL:H	20	3.31
(1,2047)	1:A:240:ILE:HB	1:A:324:VAL:HG13	1	3.31
(1,2119)	1:A:251:PRO:HA	1:A:262:VAL:HG13	11	3.3
(1,1962)	1:A:230:PHE:HD1	1:A:324:VAL:HG13	2	3.3

*Continued on next page...*

*Continued from previous page...*

Key	Atom-1	Atom-2	Model ID	Violation (Å)
(1,1962)	1:A:230:PHE:HD2	1:A:324:VAL:HG13	2	3.3
(1,2411)	1:A:286:VAL:HG13	1:A:288:LYS:HA	19	3.29
(1,2512)	1:A:308:TRP:HA	1:A:324:VAL:HG13	14	3.28
(1,2119)	1:A:251:PRO:HA	1:A:262:VAL:HG13	2	3.28
(1,2047)	1:A:240:ILE:HB	1:A:324:VAL:HG13	11	3.28
(1,1972)	1:A:231:ARG:HA	1:A:279:VAL:HG13	12	3.28
(1,2581)	1:A:322:PHE:HB3	1:A:324:VAL:HG13	12	3.27
(1,2518)	1:A:309:GLU:H	1:A:324:VAL:HG13	15	3.27
(1,2412)	1:A:286:VAL:HG13	1:A:289:VAL:H	19	3.27
(1,2341)	1:A:277:LEU:HG	1:A:279:VAL:HG13	14	3.27
(1,2047)	1:A:240:ILE:HB	1:A:324:VAL:HG13	17	3.27
(1,2581)	1:A:322:PHE:HB3	1:A:324:VAL:HG13	3	3.26
(1,2554)	1:A:311:VAL:HG13	1:A:313:LYS:HA	12	3.26
(1,2515)	1:A:308:TRP:HD1	1:A:324:VAL:HG13	9	3.26
(1,2395)	1:A:285:PRO:HG2	1:A:286:VAL:HG13	8	3.26
(1,2395)	1:A:285:PRO:HG3	1:A:286:VAL:HG13	8	3.26
(1,2174)	1:A:261:ILE:H	1:A:262:VAL:HG13	14	3.26
(1,2131)	1:A:252:ASP:H	1:A:262:VAL:HG13	10	3.26
(1,2414)	1:A:286:VAL:HG13	1:A:302:ILE:HA	18	3.25
(1,2032)	1:A:238:GLY:HA3	1:A:279:VAL:HG13	2	3.24
(1,2579)	1:A:322:PHE:HA	1:A:324:VAL:HG13	3	3.23
(1,2174)	1:A:261:ILE:H	1:A:262:VAL:HG13	12	3.23
(1,2580)	1:A:322:PHE:HB2	1:A:324:VAL:HG13	2	3.22
(1,2337)	1:A:277:LEU:HA	1:A:279:VAL:HG13	14	3.22
(1,2131)	1:A:252:ASP:H	1:A:262:VAL:HG13	18	3.22
(1,2047)	1:A:240:ILE:HB	1:A:324:VAL:HG13	4	3.22
(1,2580)	1:A:322:PHE:HB2	1:A:324:VAL:HG13	1	3.21
(1,2579)	1:A:322:PHE:HA	1:A:324:VAL:HG13	1	3.21
(1,2514)	1:A:308:TRP:HB3	1:A:324:VAL:HG13	15	3.21
(1,2410)	1:A:286:VAL:HG13	1:A:288:LYS:H	9	3.21
(1,2410)	1:A:286:VAL:HG13	1:A:288:LYS:H	18	3.21
(1,2119)	1:A:251:PRO:HA	1:A:262:VAL:HG13	13	3.21
(1,2365)	1:A:279:VAL:HG13	1:A:287:GLN:HA	1	3.2
(1,2397)	1:A:285:PRO:HG2	1:A:324:VAL:HG13	9	3.19
(1,2397)	1:A:285:PRO:HG3	1:A:324:VAL:HG13	9	3.19
(1,2337)	1:A:277:LEU:HA	1:A:279:VAL:HG13	6	3.19
(1,2174)	1:A:261:ILE:H	1:A:262:VAL:HG13	6	3.19
(1,2518)	1:A:309:GLU:H	1:A:324:VAL:HG13	7	3.18
(1,2174)	1:A:261:ILE:H	1:A:262:VAL:HG13	4	3.18
(1,2174)	1:A:261:ILE:H	1:A:262:VAL:HG13	16	3.18
(1,2125)	1:A:251:PRO:HG3	1:A:262:VAL:HG13	17	3.18
(1,2580)	1:A:322:PHE:HB2	1:A:324:VAL:HG13	16	3.17

*Continued on next page...*

*Continued from previous page...*

Key	Atom-1	Atom-2	Model ID	Violation (Å)
(1,2395)	1:A:285:PRO:HG2	1:A:286:VAL:HG13	10	3.17
(1,2395)	1:A:285:PRO:HG3	1:A:286:VAL:HG13	10	3.17
(1,2366)	1:A:279:VAL:HG13	1:A:287:GLN:HB2	1	3.17
(1,2366)	1:A:279:VAL:HG13	1:A:287:GLN:HB3	1	3.17
(1,2580)	1:A:322:PHE:HB2	1:A:324:VAL:HG13	8	3.16
(1,2518)	1:A:309:GLU:H	1:A:324:VAL:HG13	14	3.16
(1,2419)	1:A:286:VAL:HG13	1:A:324:VAL:HB	13	3.16
(1,2128)	1:A:251:PRO:HD2	1:A:262:VAL:HG13	10	3.16
(1,2128)	1:A:251:PRO:HD3	1:A:262:VAL:HG13	10	3.16
(1,2128)	1:A:251:PRO:HD2	1:A:262:VAL:HG13	18	3.16
(1,2128)	1:A:251:PRO:HD3	1:A:262:VAL:HG13	18	3.16
(1,2119)	1:A:251:PRO:HA	1:A:262:VAL:HG13	8	3.16
(1,2119)	1:A:251:PRO:HA	1:A:262:VAL:HG13	15	3.16
(1,2047)	1:A:240:ILE:HB	1:A:324:VAL:HG13	5	3.16
(1,2028)	1:A:238:GLY:H	1:A:286:VAL:HG13	11	3.16
(1,2420)	1:A:286:VAL:HG13	1:A:324:VAL:HG13	8	3.15
(1,2411)	1:A:286:VAL:HG13	1:A:288:LYS:HA	18	3.15
(1,2365)	1:A:279:VAL:HG13	1:A:287:GLN:HA	4	3.15
(1,2347)	1:A:278:ASP:H	1:A:279:VAL:HG13	17	3.15
(1,2337)	1:A:277:LEU:HA	1:A:279:VAL:HG13	8	3.15
(1,2579)	1:A:322:PHE:HA	1:A:324:VAL:HG13	10	3.14
(1,2579)	1:A:322:PHE:HA	1:A:324:VAL:HG13	11	3.14
(1,2512)	1:A:308:TRP:HA	1:A:324:VAL:HG13	15	3.14
(1,2174)	1:A:261:ILE:H	1:A:262:VAL:HG13	5	3.14
(1,2119)	1:A:251:PRO:HA	1:A:262:VAL:HG13	19	3.14
(1,2032)	1:A:238:GLY:HA3	1:A:279:VAL:HG13	9	3.13
(1,2031)	1:A:238:GLY:HA2	1:A:286:VAL:HG13	12	3.13
(1,2581)	1:A:322:PHE:HB3	1:A:324:VAL:HG13	10	3.12
(1,2579)	1:A:322:PHE:HA	1:A:324:VAL:HG13	8	3.12
(1,2506)	1:A:304:THR:HB	1:A:324:VAL:HG13	19	3.12
(1,2419)	1:A:286:VAL:HG13	1:A:324:VAL:HB	12	3.12
(1,2412)	1:A:286:VAL:HG13	1:A:289:VAL:H	3	3.12
(1,2362)	1:A:279:VAL:HG13	1:A:286:VAL:HA	4	3.12
(1,2133)	1:A:252:ASP:HB2	1:A:262:VAL:HG13	9	3.12
(1,2119)	1:A:251:PRO:HA	1:A:262:VAL:HG13	1	3.12
(1,2580)	1:A:322:PHE:HB2	1:A:324:VAL:HG13	4	3.11
(1,2580)	1:A:322:PHE:HB2	1:A:324:VAL:HG13	20	3.11
(1,2414)	1:A:286:VAL:HG13	1:A:302:ILE:HA	7	3.11
(1,2414)	1:A:286:VAL:HG13	1:A:302:ILE:HA	20	3.11
(1,2334)	1:A:277:LEU:H	1:A:279:VAL:HG13	17	3.11
(1,2125)	1:A:251:PRO:HG3	1:A:262:VAL:HG13	9	3.11
(1,2121)	1:A:251:PRO:HB2	1:A:262:VAL:HG13	18	3.11

*Continued on next page...*

*Continued from previous page...*

Key	Atom-1	Atom-2	Model ID	Violation (Å)
(1,2411)	1:A:286:VAL:HG13	1:A:288:LYS:HA	15	3.1
(1,2410)	1:A:286:VAL:HG13	1:A:288:LYS:H	7	3.1
(1,2408)	1:A:286:VAL:HG13	1:A:287:GLN:HB2	15	3.1
(1,2408)	1:A:286:VAL:HG13	1:A:287:GLN:HB3	15	3.1
(1,2579)	1:A:322:PHE:HA	1:A:324:VAL:HG13	16	3.09
(1,2363)	1:A:279:VAL:HG13	1:A:286:VAL:HG13	10	3.09
(1,2197)	1:A:262:VAL:HG13	1:A:322:PHE:HB3	20	3.09
(1,2186)	1:A:262:VAL:HG13	1:A:263:THR:HB	8	3.09
(1,2031)	1:A:238:GLY:HA2	1:A:286:VAL:HG13	8	3.09
(1,1962)	1:A:230:PHE:HD1	1:A:324:VAL:HG13	6	3.09
(1,1962)	1:A:230:PHE:HD2	1:A:324:VAL:HG13	6	3.09
(1,2580)	1:A:322:PHE:HB2	1:A:324:VAL:HG13	6	3.08
(1,2418)	1:A:286:VAL:HG13	1:A:324:VAL:H	1	3.08
(1,1957)	1:A:230:PHE:HA	1:A:279:VAL:HG13	17	3.08
(1,2591)	1:A:324:VAL:HG13	1:A:325:LEU:HB2	15	3.07
(1,2580)	1:A:322:PHE:HB2	1:A:324:VAL:HG13	17	3.06
(1,2395)	1:A:285:PRO:HG2	1:A:286:VAL:HG13	11	3.06
(1,2395)	1:A:285:PRO:HG3	1:A:286:VAL:HG13	11	3.06
(1,2364)	1:A:279:VAL:HG13	1:A:287:GLN:H	10	3.06
(1,2362)	1:A:279:VAL:HG13	1:A:286:VAL:HA	10	3.06
(1,2187)	1:A:262:VAL:HG13	1:A:264:LEU:HA	8	3.06
(1,2133)	1:A:252:ASP:HB2	1:A:262:VAL:HG13	17	3.06
(1,2579)	1:A:322:PHE:HA	1:A:324:VAL:HG13	4	3.05
(1,2337)	1:A:277:LEU:HA	1:A:279:VAL:HG13	15	3.05
(1,2186)	1:A:262:VAL:HG13	1:A:263:THR:HB	11	3.05
(1,2174)	1:A:261:ILE:H	1:A:262:VAL:HG13	20	3.05
(1,2591)	1:A:324:VAL:HG13	1:A:325:LEU:HB2	14	3.04
(1,2419)	1:A:286:VAL:HG13	1:A:324:VAL:HB	8	3.04
(1,2579)	1:A:322:PHE:HA	1:A:324:VAL:HG13	17	3.03
(1,2555)	1:A:311:VAL:HG13	1:A:313:LYS:HB2	10	3.03
(1,2394)	1:A:285:PRO:HB3	1:A:324:VAL:HG13	13	3.02
(1,2513)	1:A:308:TRP:HB2	1:A:324:VAL:HG13	9	3.01
(1,2131)	1:A:252:ASP:H	1:A:262:VAL:HG13	11	3.01
(1,2032)	1:A:238:GLY:HA3	1:A:279:VAL:HG13	5	3.01
(1,2580)	1:A:322:PHE:HB2	1:A:324:VAL:HG13	11	3.0
(1,2395)	1:A:285:PRO:HG2	1:A:286:VAL:HG13	13	3.0
(1,2395)	1:A:285:PRO:HG3	1:A:286:VAL:HG13	13	3.0
(1,2362)	1:A:279:VAL:HG13	1:A:286:VAL:HA	20	3.0
(1,2334)	1:A:277:LEU:H	1:A:279:VAL:HG13	8	3.0
(1,2121)	1:A:251:PRO:HB2	1:A:262:VAL:HG13	10	3.0
(1,2035)	1:A:239:ILE:H	1:A:286:VAL:HG13	12	3.0
(1,2579)	1:A:322:PHE:HA	1:A:324:VAL:HG13	5	2.99

*Continued on next page...*



*Continued from previous page...*

Key	Atom-1	Atom-2	Model ID	Violation (Å)
(1,2555)	1:A:311:VAL:HG13	1:A:313:LYS:HB2	12	2.99
(1,2366)	1:A:279:VAL:HG13	1:A:287:GLN:HB2	10	2.99
(1,2366)	1:A:279:VAL:HG13	1:A:287:GLN:HB3	10	2.99
(1,2186)	1:A:262:VAL:HG13	1:A:263:THR:HB	15	2.99
(1,2394)	1:A:285:PRO:HB3	1:A:324:VAL:HG13	18	2.98
(1,2347)	1:A:278:ASP:H	1:A:279:VAL:HG13	6	2.98
(1,2361)	1:A:279:VAL:HG13	1:A:286:VAL:H	13	2.97
(1,2363)	1:A:279:VAL:HG13	1:A:286:VAL:HG13	13	2.96
(1,2554)	1:A:311:VAL:HG13	1:A:313:LYS:HA	10	2.95
(1,2513)	1:A:308:TRP:HB2	1:A:324:VAL:HG13	7	2.95
(1,2417)	1:A:286:VAL:HG13	1:A:322:PHE:HB2	6	2.95
(1,2411)	1:A:286:VAL:HG13	1:A:288:LYS:HA	20	2.95
(1,2356)	1:A:279:VAL:HG13	1:A:280:ALA:HA	10	2.95
(1,2125)	1:A:251:PRO:HG3	1:A:262:VAL:HG13	2	2.95
(1,2580)	1:A:322:PHE:HB2	1:A:324:VAL:HG13	5	2.94
(1,2394)	1:A:285:PRO:HB3	1:A:324:VAL:HG13	7	2.94
(1,2366)	1:A:279:VAL:HG13	1:A:287:GLN:HB2	7	2.94
(1,2366)	1:A:279:VAL:HG13	1:A:287:GLN:HB3	7	2.94
(1,2364)	1:A:279:VAL:HG13	1:A:287:GLN:H	20	2.94
(1,2334)	1:A:277:LEU:H	1:A:279:VAL:HG13	14	2.94
(1,2032)	1:A:238:GLY:HA3	1:A:279:VAL:HG13	11	2.94
(1,2032)	1:A:238:GLY:HA3	1:A:279:VAL:HG13	18	2.94
(1,2518)	1:A:309:GLU:H	1:A:324:VAL:HG13	9	2.93
(1,2417)	1:A:286:VAL:HG13	1:A:322:PHE:HB2	16	2.93
(1,2364)	1:A:279:VAL:HG13	1:A:287:GLN:H	4	2.93
(1,2337)	1:A:277:LEU:HA	1:A:279:VAL:HG13	3	2.93
(1,2334)	1:A:277:LEU:H	1:A:279:VAL:HG13	3	2.93
(1,2028)	1:A:238:GLY:H	1:A:286:VAL:HG13	10	2.93
(1,2028)	1:A:238:GLY:H	1:A:286:VAL:HG13	13	2.93
(1,2554)	1:A:311:VAL:HG13	1:A:313:LYS:HA	15	2.92
(1,2525)	1:A:310:LEU:HA	1:A:311:VAL:HG13	5	2.92
(1,2356)	1:A:279:VAL:HG13	1:A:280:ALA:HA	20	2.92
(1,2035)	1:A:239:ILE:H	1:A:286:VAL:HG13	1	2.92
(1,2506)	1:A:304:THR:HB	1:A:324:VAL:HG13	7	2.91
(1,2411)	1:A:286:VAL:HG13	1:A:288:LYS:HA	3	2.91
(1,2365)	1:A:279:VAL:HG13	1:A:287:GLN:HA	10	2.91
(1,2131)	1:A:252:ASP:H	1:A:262:VAL:HG13	8	2.91
(1,2525)	1:A:310:LEU:HA	1:A:311:VAL:HG13	17	2.9
(1,2391)	1:A:285:PRO:HA	1:A:324:VAL:HG13	7	2.9
(1,2391)	1:A:285:PRO:HA	1:A:324:VAL:HG13	14	2.9
(1,2366)	1:A:279:VAL:HG13	1:A:287:GLN:HB2	4	2.9
(1,2366)	1:A:279:VAL:HG13	1:A:287:GLN:HB3	4	2.9

*Continued on next page...*

*Continued from previous page...*

Key	Atom-1	Atom-2	Model ID	Violation (Å)
(1,2410)	1:A:286:VAL:HG13	1:A:288:LYS:H	19	2.89
(1,2366)	1:A:279:VAL:HG13	1:A:287:GLN:HB2	20	2.89
(1,2366)	1:A:279:VAL:HG13	1:A:287:GLN:HB3	20	2.89
(1,2362)	1:A:279:VAL:HG13	1:A:286:VAL:HA	13	2.89
(1,2356)	1:A:279:VAL:HG13	1:A:280:ALA:HA	1	2.89
(1,2340)	1:A:277:LEU:HB3	1:A:279:VAL:HG13	17	2.89
(1,1958)	1:A:230:PHE:HB2	1:A:279:VAL:HG13	17	2.89
(1,2417)	1:A:286:VAL:HG13	1:A:322:PHE:HB2	17	2.88
(1,2394)	1:A:285:PRO:HB3	1:A:324:VAL:HG13	15	2.88
(1,2125)	1:A:251:PRO:HG3	1:A:262:VAL:HG13	13	2.88
(1,1972)	1:A:231:ARG:HA	1:A:279:VAL:HG13	16	2.88
(1,2395)	1:A:285:PRO:HG2	1:A:286:VAL:HG13	1	2.87
(1,2395)	1:A:285:PRO:HG3	1:A:286:VAL:HG13	1	2.87
(1,2356)	1:A:279:VAL:HG13	1:A:280:ALA:HA	4	2.87
(1,1957)	1:A:230:PHE:HA	1:A:279:VAL:HG13	18	2.87
(1,2338)	1:A:277:LEU:HB2	1:A:279:VAL:HG13	3	2.86
(1,2529)	1:A:310:LEU:HG	1:A:324:VAL:HG13	4	2.85
(1,2525)	1:A:310:LEU:HA	1:A:311:VAL:HG13	11	2.85
(1,2554)	1:A:311:VAL:HG13	1:A:313:LYS:HA	16	2.84
(1,1957)	1:A:230:PHE:HA	1:A:279:VAL:HG13	11	2.84
(1,2591)	1:A:324:VAL:HG13	1:A:325:LEU:HB2	13	2.83
(1,2584)	1:A:323:GLN:HA	1:A:324:VAL:HG13	11	2.83
(1,2390)	1:A:285:PRO:HA	1:A:286:VAL:HG13	14	2.83
(1,2365)	1:A:279:VAL:HG13	1:A:287:GLN:HA	7	2.82
(1,2131)	1:A:252:ASP:H	1:A:262:VAL:HG13	15	2.82
(1,2581)	1:A:322:PHE:HB3	1:A:324:VAL:HG13	1	2.81
(1,2529)	1:A:310:LEU:HG	1:A:324:VAL:HG13	3	2.81
(1,2408)	1:A:286:VAL:HG13	1:A:287:GLN:HB2	4	2.81
(1,2408)	1:A:286:VAL:HG13	1:A:287:GLN:HB3	4	2.81
(1,2365)	1:A:279:VAL:HG13	1:A:287:GLN:HA	20	2.81
(1,2364)	1:A:279:VAL:HG13	1:A:287:GLN:H	1	2.81
(1,2414)	1:A:286:VAL:HG13	1:A:302:ILE:HA	6	2.8
(1,2390)	1:A:285:PRO:HA	1:A:286:VAL:HG13	2	2.8
(1,2363)	1:A:279:VAL:HG13	1:A:286:VAL:HG13	3	2.8
(1,2591)	1:A:324:VAL:HG13	1:A:325:LEU:HB2	18	2.79
(1,2525)	1:A:310:LEU:HA	1:A:311:VAL:HG13	2	2.79
(1,2408)	1:A:286:VAL:HG13	1:A:287:GLN:HB2	7	2.79
(1,2408)	1:A:286:VAL:HG13	1:A:287:GLN:HB3	7	2.79
(1,2391)	1:A:285:PRO:HA	1:A:324:VAL:HG13	13	2.79
(1,2361)	1:A:279:VAL:HG13	1:A:286:VAL:H	4	2.79
(1,2131)	1:A:252:ASP:H	1:A:262:VAL:HG13	9	2.79
(1,2028)	1:A:238:GLY:H	1:A:286:VAL:HG13	2	2.79

*Continued on next page...*

*Continued from previous page...*

Key	Atom-1	Atom-2	Model ID	Violation (Å)
(1,2584)	1:A:323:GLN:HA	1:A:324:VAL:HG13	1	2.78
(1,2584)	1:A:323:GLN:HA	1:A:324:VAL:HG13	5	2.78
(1,2503)	1:A:302:ILE:HB	1:A:324:VAL:HG13	3	2.78
(1,2341)	1:A:277:LEU:HG	1:A:279:VAL:HG13	15	2.78
(1,2581)	1:A:322:PHE:HB3	1:A:324:VAL:HG13	16	2.77
(1,2515)	1:A:308:TRP:HD1	1:A:324:VAL:HG13	13	2.77
(1,2515)	1:A:308:TRP:HD1	1:A:324:VAL:HG13	14	2.77
(1,2515)	1:A:308:TRP:HD1	1:A:324:VAL:HG13	15	2.77
(1,2513)	1:A:308:TRP:HB2	1:A:324:VAL:HG13	13	2.77
(1,2515)	1:A:308:TRP:HD1	1:A:324:VAL:HG13	18	2.76
(1,2412)	1:A:286:VAL:HG13	1:A:289:VAL:H	15	2.76
(1,2392)	1:A:285:PRO:HB2	1:A:286:VAL:HG13	11	2.76
(1,2361)	1:A:279:VAL:HG13	1:A:286:VAL:H	10	2.76
(1,2177)	1:A:261:ILE:HB	1:A:262:VAL:HG13	16	2.75
(1,2032)	1:A:238:GLY:HA3	1:A:279:VAL:HG13	7	2.75
(1,2028)	1:A:238:GLY:H	1:A:286:VAL:HG13	14	2.75
(1,2544)	1:A:310:LEU:HD11	1:A:324:VAL:HG13	10	2.74
(1,2544)	1:A:310:LEU:HD12	1:A:324:VAL:HG13	10	2.74
(1,2544)	1:A:310:LEU:HD13	1:A:324:VAL:HG13	10	2.74
(1,2544)	1:A:310:LEU:HD21	1:A:324:VAL:HG13	10	2.74
(1,2544)	1:A:310:LEU:HD22	1:A:324:VAL:HG13	10	2.74
(1,2544)	1:A:310:LEU:HD23	1:A:324:VAL:HG13	10	2.74
(1,2513)	1:A:308:TRP:HB2	1:A:324:VAL:HG13	18	2.74
(1,2414)	1:A:286:VAL:HG13	1:A:302:ILE:HA	17	2.74
(1,2338)	1:A:277:LEU:HB2	1:A:279:VAL:HG13	8	2.74
(1,2584)	1:A:323:GLN:HA	1:A:324:VAL:HG13	8	2.73
(1,2584)	1:A:323:GLN:HA	1:A:324:VAL:HG13	17	2.73
(1,2366)	1:A:279:VAL:HG13	1:A:287:GLN:HB2	9	2.73
(1,2366)	1:A:279:VAL:HG13	1:A:287:GLN:HB3	9	2.73
(1,2177)	1:A:261:ILE:HB	1:A:262:VAL:HG13	5	2.73
(1,2131)	1:A:252:ASP:H	1:A:262:VAL:HG13	17	2.73
(1,2347)	1:A:278:ASP:H	1:A:279:VAL:HG13	15	2.72
(1,2177)	1:A:261:ILE:HB	1:A:262:VAL:HG13	14	2.72
(1,2133)	1:A:252:ASP:HB2	1:A:262:VAL:HG13	1	2.72
(1,2133)	1:A:252:ASP:HB2	1:A:262:VAL:HG13	19	2.72
(1,2513)	1:A:308:TRP:HB2	1:A:324:VAL:HG13	14	2.71
(1,2410)	1:A:286:VAL:HG13	1:A:288:LYS:H	20	2.71
(1,2408)	1:A:286:VAL:HG13	1:A:287:GLN:HB2	9	2.71
(1,2408)	1:A:286:VAL:HG13	1:A:287:GLN:HB3	9	2.71
(1,2359)	1:A:279:VAL:HG13	1:A:282:PHE:HD1	16	2.71
(1,2359)	1:A:279:VAL:HG13	1:A:282:PHE:HD2	16	2.71
(1,2581)	1:A:322:PHE:HB3	1:A:324:VAL:HG13	4	2.7

*Continued on next page...*

*Continued from previous page...*

Key	Atom-1	Atom-2	Model ID	Violation (Å)
(1,2581)	1:A:322:PHE:HB3	1:A:324:VAL:HG13	8	2.7
(1,2418)	1:A:286:VAL:HG13	1:A:324:VAL:H	11	2.7
(1,2390)	1:A:285:PRO:HA	1:A:286:VAL:HG13	10	2.7
(1,2133)	1:A:252:ASP:HB2	1:A:262:VAL:HG13	2	2.7
(1,2123)	1:A:251:PRO:HG2	1:A:262:VAL:HG13	10	2.7
(1,2544)	1:A:310:LEU:HD11	1:A:324:VAL:HG13	12	2.69
(1,2544)	1:A:310:LEU:HD12	1:A:324:VAL:HG13	12	2.69
(1,2544)	1:A:310:LEU:HD13	1:A:324:VAL:HG13	12	2.69
(1,2544)	1:A:310:LEU:HD21	1:A:324:VAL:HG13	12	2.69
(1,2544)	1:A:310:LEU:HD22	1:A:324:VAL:HG13	12	2.69
(1,2544)	1:A:310:LEU:HD23	1:A:324:VAL:HG13	12	2.69
(1,2529)	1:A:310:LEU:HG	1:A:324:VAL:HG13	1	2.69
(1,2420)	1:A:286:VAL:HG13	1:A:324:VAL:HG13	11	2.69
(1,2390)	1:A:285:PRO:HA	1:A:286:VAL:HG13	13	2.69
(1,2362)	1:A:279:VAL:HG13	1:A:286:VAL:HA	1	2.69
(1,2177)	1:A:261:ILE:HB	1:A:262:VAL:HG13	12	2.69
(1,2125)	1:A:251:PRO:HG3	1:A:262:VAL:HG13	1	2.69
(1,2123)	1:A:251:PRO:HG2	1:A:262:VAL:HG13	18	2.69
(1,2035)	1:A:239:ILE:H	1:A:286:VAL:HG13	8	2.69
(1,2410)	1:A:286:VAL:HG13	1:A:288:LYS:H	3	2.68
(1,2338)	1:A:277:LEU:HB2	1:A:279:VAL:HG13	14	2.68
(1,2408)	1:A:286:VAL:HG13	1:A:287:GLN:HB2	5	2.67
(1,2408)	1:A:286:VAL:HG13	1:A:287:GLN:HB3	5	2.67
(1,2555)	1:A:311:VAL:HG13	1:A:313:LYS:HB2	9	2.66
(1,2394)	1:A:285:PRO:HB3	1:A:324:VAL:HG13	14	2.66
(1,2186)	1:A:262:VAL:HG13	1:A:263:THR:HB	10	2.66
(1,2131)	1:A:252:ASP:H	1:A:262:VAL:HG13	19	2.66
(1,2584)	1:A:323:GLN:HA	1:A:324:VAL:HG13	16	2.65
(1,2579)	1:A:322:PHE:HA	1:A:324:VAL:HG13	2	2.65
(1,2410)	1:A:286:VAL:HG13	1:A:288:LYS:H	15	2.65
(1,2390)	1:A:285:PRO:HA	1:A:286:VAL:HG13	11	2.65
(1,1962)	1:A:230:PHE:HD1	1:A:324:VAL:HG13	12	2.65
(1,1962)	1:A:230:PHE:HD2	1:A:324:VAL:HG13	12	2.65
(1,2525)	1:A:310:LEU:HA	1:A:311:VAL:HG13	18	2.64
(1,2503)	1:A:302:ILE:HB	1:A:324:VAL:HG13	12	2.64
(1,2414)	1:A:286:VAL:HG13	1:A:302:ILE:HA	16	2.64
(1,2413)	1:A:286:VAL:HG13	1:A:289:VAL:HA	15	2.64
(1,2392)	1:A:285:PRO:HB2	1:A:286:VAL:HG13	8	2.64
(1,2341)	1:A:277:LEU:HG	1:A:279:VAL:HG13	17	2.64
(1,2186)	1:A:262:VAL:HG13	1:A:263:THR:HB	9	2.64
(1,1959)	1:A:230:PHE:HB3	1:A:279:VAL:HG13	17	2.64
(1,2581)	1:A:322:PHE:HB3	1:A:324:VAL:HG13	17	2.63

*Continued on next page...*

*Continued from previous page...*

Key	Atom-1	Atom-2	Model ID	Violation (Å)
(1,2417)	1:A:286:VAL:HG13	1:A:322:PHE:HB2	19	2.63
(1,2369)	1:A:279:VAL:HG13	1:A:289:VAL:HB	17	2.63
(1,2133)	1:A:252:ASP:HB2	1:A:262:VAL:HG13	13	2.63
(1,2128)	1:A:251:PRO:HD2	1:A:262:VAL:HG13	9	2.63
(1,2128)	1:A:251:PRO:HD3	1:A:262:VAL:HG13	9	2.63
(1,2032)	1:A:238:GLY:HA3	1:A:279:VAL:HG13	13	2.63
(1,2529)	1:A:310:LEU:HG	1:A:324:VAL:HG13	8	2.62
(1,2418)	1:A:286:VAL:HG13	1:A:324:VAL:H	13	2.62
(1,2363)	1:A:279:VAL:HG13	1:A:286:VAL:HG13	19	2.62
(1,2581)	1:A:322:PHE:HB3	1:A:324:VAL:HG13	5	2.61
(1,2581)	1:A:322:PHE:HB3	1:A:324:VAL:HG13	11	2.61
(1,2513)	1:A:308:TRP:HB2	1:A:324:VAL:HG13	15	2.61
(1,2192)	1:A:262:VAL:HG13	1:A:300:LEU:HG	7	2.61
(1,2407)	1:A:286:VAL:HG13	1:A:287:GLN:HA	15	2.6
(1,2391)	1:A:285:PRO:HA	1:A:324:VAL:HG13	18	2.6
(1,2361)	1:A:279:VAL:HG13	1:A:286:VAL:H	20	2.6
(1,2186)	1:A:262:VAL:HG13	1:A:263:THR:HB	18	2.6
(1,2584)	1:A:323:GLN:HA	1:A:324:VAL:HG13	4	2.59
(1,2555)	1:A:311:VAL:HG13	1:A:313:LYS:HB2	4	2.59
(1,2418)	1:A:286:VAL:HG13	1:A:324:VAL:H	10	2.59
(1,2408)	1:A:286:VAL:HG13	1:A:287:GLN:HB2	18	2.59
(1,2408)	1:A:286:VAL:HG13	1:A:287:GLN:HB3	18	2.59
(1,2392)	1:A:285:PRO:HB2	1:A:286:VAL:HG13	12	2.59
(1,2391)	1:A:285:PRO:HA	1:A:324:VAL:HG13	15	2.59
(1,2177)	1:A:261:ILE:HB	1:A:262:VAL:HG13	4	2.59
(1,2359)	1:A:279:VAL:HG13	1:A:282:PHE:HD1	11	2.58
(1,2359)	1:A:279:VAL:HG13	1:A:282:PHE:HD2	11	2.58
(1,2347)	1:A:278:ASP:H	1:A:279:VAL:HG13	3	2.58
(1,2334)	1:A:277:LEU:H	1:A:279:VAL:HG13	6	2.58
(1,2186)	1:A:262:VAL:HG13	1:A:263:THR:HB	17	2.58
(1,2584)	1:A:323:GLN:HA	1:A:324:VAL:HG13	2	2.57
(1,2584)	1:A:323:GLN:HA	1:A:324:VAL:HG13	20	2.57
(1,2579)	1:A:322:PHE:HA	1:A:324:VAL:HG13	6	2.57
(1,2413)	1:A:286:VAL:HG13	1:A:289:VAL:HA	6	2.57
(1,2367)	1:A:279:VAL:HG13	1:A:288:LYS:HA	2	2.57
(1,2359)	1:A:279:VAL:HG13	1:A:282:PHE:HD1	12	2.57
(1,2359)	1:A:279:VAL:HG13	1:A:282:PHE:HD2	12	2.57
(1,2133)	1:A:252:ASP:HB2	1:A:262:VAL:HG13	12	2.57
(1,2121)	1:A:251:PRO:HB2	1:A:262:VAL:HG13	9	2.57
(1,2525)	1:A:310:LEU:HA	1:A:311:VAL:HG13	20	2.56
(1,2410)	1:A:286:VAL:HG13	1:A:288:LYS:H	4	2.56
(1,2392)	1:A:285:PRO:HB2	1:A:286:VAL:HG13	10	2.56

*Continued on next page...*

*Continued from previous page...*

Key	Atom-1	Atom-2	Model ID	Violation (Å)
(1,2186)	1:A:262:VAL:HG13	1:A:263:THR:HB	19	2.56
(1,1962)	1:A:230:PHE:HD1	1:A:324:VAL:HG13	3	2.56
(1,1962)	1:A:230:PHE:HD2	1:A:324:VAL:HG13	3	2.56
(1,2186)	1:A:262:VAL:HG13	1:A:263:THR:HB	1	2.55
(1,2032)	1:A:238:GLY:HA3	1:A:279:VAL:HG13	12	2.55
(1,2503)	1:A:302:ILE:HB	1:A:324:VAL:HG13	10	2.54
(1,2359)	1:A:279:VAL:HG13	1:A:282:PHE:HD1	19	2.54
(1,2359)	1:A:279:VAL:HG13	1:A:282:PHE:HD2	19	2.54
(1,2347)	1:A:278:ASP:H	1:A:279:VAL:HG13	14	2.54
(1,2547)	1:A:311:VAL:H	1:A:324:VAL:HG13	4	2.53
(1,2397)	1:A:285:PRO:HG2	1:A:324:VAL:HG13	14	2.53
(1,2397)	1:A:285:PRO:HG3	1:A:324:VAL:HG13	14	2.53
(1,2365)	1:A:279:VAL:HG13	1:A:287:GLN:HA	9	2.53
(1,2365)	1:A:279:VAL:HG13	1:A:287:GLN:HA	13	2.53
(1,2146)	1:A:254:SER:H	1:A:262:VAL:HG13	4	2.53
(1,1972)	1:A:231:ARG:HA	1:A:279:VAL:HG13	17	2.53
(1,2547)	1:A:311:VAL:H	1:A:324:VAL:HG13	1	2.52
(1,2400)	1:A:285:PRO:HD2	1:A:324:VAL:HG13	9	2.52
(1,2400)	1:A:285:PRO:HD3	1:A:324:VAL:HG13	9	2.52
(1,2131)	1:A:252:ASP:H	1:A:262:VAL:HG13	1	2.52
(1,2591)	1:A:324:VAL:HG13	1:A:325:LEU:HB2	19	2.51
(1,2552)	1:A:311:VAL:HG13	1:A:312:ASN:HB3	15	2.51
(1,2506)	1:A:304:THR:HB	1:A:324:VAL:HG13	9	2.51
(1,2418)	1:A:286:VAL:HG13	1:A:324:VAL:H	14	2.51
(1,2417)	1:A:286:VAL:HG13	1:A:322:PHE:HB2	3	2.51
(1,2417)	1:A:286:VAL:HG13	1:A:322:PHE:HB2	18	2.51
(1,2408)	1:A:286:VAL:HG13	1:A:287:GLN:HB2	20	2.51
(1,2408)	1:A:286:VAL:HG13	1:A:287:GLN:HB3	20	2.51
(1,2392)	1:A:285:PRO:HB2	1:A:286:VAL:HG13	13	2.51
(1,2359)	1:A:279:VAL:HG13	1:A:282:PHE:HD1	18	2.51
(1,2359)	1:A:279:VAL:HG13	1:A:282:PHE:HD2	18	2.51
(1,2188)	1:A:262:VAL:HG13	1:A:264:LEU:HD11	19	2.51
(1,2188)	1:A:262:VAL:HG13	1:A:264:LEU:HD12	19	2.51
(1,2188)	1:A:262:VAL:HG13	1:A:264:LEU:HD13	19	2.51
(1,2188)	1:A:262:VAL:HG13	1:A:264:LEU:HD21	19	2.51
(1,2188)	1:A:262:VAL:HG13	1:A:264:LEU:HD22	19	2.51
(1,2188)	1:A:262:VAL:HG13	1:A:264:LEU:HD23	19	2.51
(1,2121)	1:A:251:PRO:HB2	1:A:262:VAL:HG13	17	2.51
(1,2418)	1:A:286:VAL:HG13	1:A:324:VAL:H	2	2.5
(1,2408)	1:A:286:VAL:HG13	1:A:287:GLN:HB2	3	2.5
(1,2408)	1:A:286:VAL:HG13	1:A:287:GLN:HB3	3	2.5
(1,2347)	1:A:278:ASP:H	1:A:279:VAL:HG13	8	2.5

*Continued on next page...*

*Continued from previous page...*

Key	Atom-1	Atom-2	Model ID	Violation (Å)
(1,2345)	1:A:277:LEU:HD11	1:A:279:VAL:HG13	17	2.5
(1,2345)	1:A:277:LEU:HD12	1:A:279:VAL:HG13	17	2.5
(1,2345)	1:A:277:LEU:HD13	1:A:279:VAL:HG13	17	2.5
(1,2345)	1:A:277:LEU:HD21	1:A:279:VAL:HG13	17	2.5
(1,2345)	1:A:277:LEU:HD22	1:A:279:VAL:HG13	17	2.5
(1,2345)	1:A:277:LEU:HD23	1:A:279:VAL:HG13	17	2.5
(1,2340)	1:A:277:LEU:HB3	1:A:279:VAL:HG13	14	2.5
(1,2186)	1:A:262:VAL:HG13	1:A:263:THR:HB	13	2.5
(1,2133)	1:A:252:ASP:HB2	1:A:262:VAL:HG13	4	2.5
(1,2131)	1:A:252:ASP:H	1:A:262:VAL:HG13	2	2.5
(1,2133)	1:A:252:ASP:HB2	1:A:262:VAL:HG13	14	2.49
(1,2131)	1:A:252:ASP:H	1:A:262:VAL:HG13	13	2.49
(1,2584)	1:A:323:GLN:HA	1:A:324:VAL:HG13	6	2.48
(1,2361)	1:A:279:VAL:HG13	1:A:286:VAL:H	1	2.48
(1,2128)	1:A:251:PRO:HD2	1:A:262:VAL:HG13	17	2.48
(1,2128)	1:A:251:PRO:HD3	1:A:262:VAL:HG13	17	2.48
(1,2125)	1:A:251:PRO:HG3	1:A:262:VAL:HG13	19	2.48
(1,2054)	1:A:240:ILE:HD11	1:A:279:VAL:HG13	2	2.48
(1,2054)	1:A:240:ILE:HD12	1:A:279:VAL:HG13	2	2.48
(1,2054)	1:A:240:ILE:HD13	1:A:279:VAL:HG13	2	2.48
(1,2591)	1:A:324:VAL:HG13	1:A:325:LEU:HB2	9	2.47
(1,2581)	1:A:322:PHE:HB3	1:A:324:VAL:HG13	2	2.47
(1,2556)	1:A:311:VAL:HG13	1:A:313:LYS:HD2	10	2.47
(1,2556)	1:A:311:VAL:HG13	1:A:313:LYS:HD3	10	2.47
(1,2552)	1:A:311:VAL:HG13	1:A:312:ASN:HB3	16	2.47
(1,2393)	1:A:285:PRO:HB2	1:A:324:VAL:HG13	19	2.47
(1,2356)	1:A:279:VAL:HG13	1:A:280:ALA:HA	13	2.47
(1,2413)	1:A:286:VAL:HG13	1:A:289:VAL:HA	4	2.46
(1,2408)	1:A:286:VAL:HG13	1:A:287:GLN:HB2	19	2.46
(1,2408)	1:A:286:VAL:HG13	1:A:287:GLN:HB3	19	2.46
(1,2356)	1:A:279:VAL:HG13	1:A:280:ALA:HA	2	2.46
(1,2174)	1:A:261:ILE:H	1:A:262:VAL:HG13	7	2.46
(1,2555)	1:A:311:VAL:HG13	1:A:313:LYS:HB2	15	2.45
(1,2525)	1:A:310:LEU:HA	1:A:311:VAL:HG13	7	2.45
(1,2517)	1:A:308:TRP:HH2	1:A:324:VAL:HG13	7	2.45
(1,2410)	1:A:286:VAL:HG13	1:A:288:LYS:H	5	2.45
(1,2407)	1:A:286:VAL:HG13	1:A:287:GLN:HA	5	2.45
(1,2334)	1:A:277:LEU:H	1:A:279:VAL:HG13	15	2.45
(1,2550)	1:A:311:VAL:HG13	1:A:312:ASN:H	16	2.44
(1,2367)	1:A:279:VAL:HG13	1:A:288:LYS:HA	5	2.44
(1,2356)	1:A:279:VAL:HG13	1:A:280:ALA:HA	5	2.44
(1,2174)	1:A:261:ILE:H	1:A:262:VAL:HG13	3	2.44

*Continued on next page...*

*Continued from previous page...*

Key	Atom-1	Atom-2	Model ID	Violation (Å)
(1,2128)	1:A:251:PRO:HD2	1:A:262:VAL:HG13	2	2.44
(1,2128)	1:A:251:PRO:HD3	1:A:262:VAL:HG13	2	2.44
(1,2550)	1:A:311:VAL:HG13	1:A:312:ASN:H	15	2.43
(1,2525)	1:A:310:LEU:HA	1:A:311:VAL:HG13	19	2.43
(1,2407)	1:A:286:VAL:HG13	1:A:287:GLN:HA	4	2.43
(1,2397)	1:A:285:PRO:HG2	1:A:324:VAL:HG13	7	2.43
(1,2397)	1:A:285:PRO:HG3	1:A:324:VAL:HG13	7	2.43
(1,2392)	1:A:285:PRO:HB2	1:A:286:VAL:HG13	14	2.43
(1,2340)	1:A:277:LEU:HB3	1:A:279:VAL:HG13	8	2.43
(1,2186)	1:A:262:VAL:HG13	1:A:263:THR:HB	2	2.43
(1,2584)	1:A:323:GLN:HA	1:A:324:VAL:HG13	10	2.42
(1,2579)	1:A:322:PHE:HA	1:A:324:VAL:HG13	20	2.42
(1,2544)	1:A:310:LEU:HD11	1:A:324:VAL:HG13	5	2.42
(1,2544)	1:A:310:LEU:HD12	1:A:324:VAL:HG13	5	2.42
(1,2544)	1:A:310:LEU:HD13	1:A:324:VAL:HG13	5	2.42
(1,2544)	1:A:310:LEU:HD21	1:A:324:VAL:HG13	5	2.42
(1,2544)	1:A:310:LEU:HD22	1:A:324:VAL:HG13	5	2.42
(1,2544)	1:A:310:LEU:HD23	1:A:324:VAL:HG13	5	2.42
(1,2544)	1:A:310:LEU:HD11	1:A:324:VAL:HG13	11	2.42
(1,2544)	1:A:310:LEU:HD12	1:A:324:VAL:HG13	11	2.42
(1,2544)	1:A:310:LEU:HD13	1:A:324:VAL:HG13	11	2.42
(1,2544)	1:A:310:LEU:HD21	1:A:324:VAL:HG13	11	2.42
(1,2544)	1:A:310:LEU:HD22	1:A:324:VAL:HG13	11	2.42
(1,2544)	1:A:310:LEU:HD23	1:A:324:VAL:HG13	11	2.42
(1,2356)	1:A:279:VAL:HG13	1:A:280:ALA:HA	9	2.42
(1,2133)	1:A:252:ASP:HB2	1:A:262:VAL:HG13	5	2.42
(1,2544)	1:A:310:LEU:HD11	1:A:324:VAL:HG13	17	2.41
(1,2544)	1:A:310:LEU:HD12	1:A:324:VAL:HG13	17	2.41
(1,2544)	1:A:310:LEU:HD13	1:A:324:VAL:HG13	17	2.41
(1,2544)	1:A:310:LEU:HD21	1:A:324:VAL:HG13	17	2.41
(1,2544)	1:A:310:LEU:HD22	1:A:324:VAL:HG13	17	2.41
(1,2544)	1:A:310:LEU:HD23	1:A:324:VAL:HG13	17	2.41
(1,2525)	1:A:310:LEU:HA	1:A:311:VAL:HG13	13	2.41
(1,2412)	1:A:286:VAL:HG13	1:A:289:VAL:H	4	2.41
(1,2364)	1:A:279:VAL:HG13	1:A:287:GLN:H	13	2.41
(1,2356)	1:A:279:VAL:HG13	1:A:280:ALA:HA	19	2.41
(1,2188)	1:A:262:VAL:HG13	1:A:264:LEU:HD11	1	2.41
(1,2188)	1:A:262:VAL:HG13	1:A:264:LEU:HD12	1	2.41
(1,2188)	1:A:262:VAL:HG13	1:A:264:LEU:HD13	1	2.41
(1,2188)	1:A:262:VAL:HG13	1:A:264:LEU:HD21	1	2.41
(1,2188)	1:A:262:VAL:HG13	1:A:264:LEU:HD22	1	2.41
(1,2188)	1:A:262:VAL:HG13	1:A:264:LEU:HD23	1	2.41

*Continued on next page...*



*Continued from previous page...*

Key	Atom-1	Atom-2	Model ID	Violation (Å)
(1,2057)	1:A:240:ILE:HD11	1:A:324:VAL:HG13	2	2.41
(1,2057)	1:A:240:ILE:HD12	1:A:324:VAL:HG13	2	2.41
(1,2057)	1:A:240:ILE:HD13	1:A:324:VAL:HG13	2	2.41
(1,2544)	1:A:310:LEU:HD11	1:A:324:VAL:HG13	16	2.4
(1,2544)	1:A:310:LEU:HD12	1:A:324:VAL:HG13	16	2.4
(1,2544)	1:A:310:LEU:HD13	1:A:324:VAL:HG13	16	2.4
(1,2544)	1:A:310:LEU:HD21	1:A:324:VAL:HG13	16	2.4
(1,2544)	1:A:310:LEU:HD22	1:A:324:VAL:HG13	16	2.4
(1,2544)	1:A:310:LEU:HD23	1:A:324:VAL:HG13	16	2.4
(1,2413)	1:A:286:VAL:HG13	1:A:289:VAL:HA	17	2.4
(1,2392)	1:A:285:PRO:HB2	1:A:286:VAL:HG13	2	2.4
(1,2146)	1:A:254:SER:H	1:A:262:VAL:HG13	12	2.4
(1,2057)	1:A:240:ILE:HD11	1:A:324:VAL:HG13	12	2.4
(1,2057)	1:A:240:ILE:HD12	1:A:324:VAL:HG13	12	2.4
(1,2057)	1:A:240:ILE:HD13	1:A:324:VAL:HG13	12	2.4
(1,2525)	1:A:310:LEU:HA	1:A:311:VAL:HG13	1	2.39
(1,2361)	1:A:279:VAL:HG13	1:A:286:VAL:H	18	2.39
(1,2338)	1:A:277:LEU:HB2	1:A:279:VAL:HG13	6	2.39
(1,2057)	1:A:240:ILE:HD11	1:A:324:VAL:HG13	20	2.39
(1,2057)	1:A:240:ILE:HD12	1:A:324:VAL:HG13	20	2.39
(1,2057)	1:A:240:ILE:HD13	1:A:324:VAL:HG13	20	2.39
(1,2356)	1:A:279:VAL:HG13	1:A:280:ALA:HA	7	2.38
(1,2057)	1:A:240:ILE:HD11	1:A:324:VAL:HG13	3	2.38
(1,2057)	1:A:240:ILE:HD12	1:A:324:VAL:HG13	3	2.38
(1,2057)	1:A:240:ILE:HD13	1:A:324:VAL:HG13	3	2.38
(1,2547)	1:A:311:VAL:H	1:A:324:VAL:HG13	8	2.37
(1,2420)	1:A:286:VAL:HG13	1:A:324:VAL:HG13	16	2.37
(1,2525)	1:A:310:LEU:HA	1:A:311:VAL:HG13	14	2.36
(1,2413)	1:A:286:VAL:HG13	1:A:289:VAL:HA	16	2.36
(1,2192)	1:A:262:VAL:HG13	1:A:300:LEU:HG	3	2.36
(1,1972)	1:A:231:ARG:HA	1:A:279:VAL:HG13	19	2.36
(1,2584)	1:A:323:GLN:HA	1:A:324:VAL:HG13	12	2.35
(1,2505)	1:A:304:THR:HA	1:A:324:VAL:HG13	19	2.35
(1,2366)	1:A:279:VAL:HG13	1:A:287:GLN:HB2	13	2.35
(1,2366)	1:A:279:VAL:HG13	1:A:287:GLN:HB3	13	2.35
(1,2133)	1:A:252:ASP:HB2	1:A:262:VAL:HG13	16	2.35
(1,2584)	1:A:323:GLN:HA	1:A:324:VAL:HG13	3	2.34
(1,2553)	1:A:311:VAL:HG13	1:A:313:LYS:H	15	2.34
(1,2417)	1:A:286:VAL:HG13	1:A:322:PHE:HB2	20	2.34
(1,2406)	1:A:286:VAL:HG13	1:A:287:GLN:H	15	2.34
(1,2121)	1:A:251:PRO:HB2	1:A:262:VAL:HG13	11	2.34
(1,2581)	1:A:322:PHE:HB3	1:A:324:VAL:HG13	6	2.33

*Continued on next page...*

*Continued from previous page...*

Key	Atom-1	Atom-2	Model ID	Violation (Å)
(1,2547)	1:A:311:VAL:H	1:A:324:VAL:HG13	16	2.33
(1,2420)	1:A:286:VAL:HG13	1:A:324:VAL:HG13	20	2.33
(1,2367)	1:A:279:VAL:HG13	1:A:288:LYS:HA	9	2.32
(1,2121)	1:A:251:PRO:HB2	1:A:262:VAL:HG13	2	2.32
(1,2547)	1:A:311:VAL:H	1:A:324:VAL:HG13	5	2.31
(1,2505)	1:A:304:THR:HA	1:A:324:VAL:HG13	9	2.31
(1,2420)	1:A:286:VAL:HG13	1:A:324:VAL:HG13	17	2.31
(1,2412)	1:A:286:VAL:HG13	1:A:289:VAL:H	5	2.31
(1,2367)	1:A:279:VAL:HG13	1:A:288:LYS:HA	7	2.31
(1,1965)	1:A:230:PHE:HE1	1:A:279:VAL:HG13	18	2.31
(1,1965)	1:A:230:PHE:HE2	1:A:279:VAL:HG13	18	2.31
(1,2411)	1:A:286:VAL:HG13	1:A:288:LYS:HA	4	2.3
(1,2369)	1:A:279:VAL:HG13	1:A:289:VAL:HB	3	2.3
(1,2125)	1:A:251:PRO:HG3	1:A:262:VAL:HG13	11	2.3
(1,2590)	1:A:324:VAL:HG13	1:A:325:LEU:H	15	2.29
(1,2581)	1:A:322:PHE:HB3	1:A:324:VAL:HG13	20	2.29
(1,2399)	1:A:285:PRO:HD2	1:A:286:VAL:HG13	14	2.29
(1,2399)	1:A:285:PRO:HD3	1:A:286:VAL:HG13	14	2.29
(1,2125)	1:A:251:PRO:HG3	1:A:262:VAL:HG13	15	2.29
(1,2121)	1:A:251:PRO:HB2	1:A:262:VAL:HG13	8	2.29
(1,2399)	1:A:285:PRO:HD2	1:A:286:VAL:HG13	2	2.28
(1,2399)	1:A:285:PRO:HD3	1:A:286:VAL:HG13	2	2.28
(1,1962)	1:A:230:PHE:HD1	1:A:324:VAL:HG13	10	2.28
(1,1962)	1:A:230:PHE:HD2	1:A:324:VAL:HG13	10	2.28
(1,2556)	1:A:311:VAL:HG13	1:A:313:LYS:HD2	12	2.27
(1,2556)	1:A:311:VAL:HG13	1:A:313:LYS:HD3	12	2.27
(1,2547)	1:A:311:VAL:H	1:A:324:VAL:HG13	11	2.27
(1,2526)	1:A:310:LEU:HA	1:A:324:VAL:HG13	4	2.27
(1,2413)	1:A:286:VAL:HG13	1:A:289:VAL:HA	5	2.27
(1,2397)	1:A:285:PRO:HG2	1:A:324:VAL:HG13	19	2.27
(1,2397)	1:A:285:PRO:HG3	1:A:324:VAL:HG13	19	2.27
(1,2368)	1:A:279:VAL:HG13	1:A:289:VAL:H	5	2.27
(1,2340)	1:A:277:LEU:HB3	1:A:279:VAL:HG13	15	2.27
(1,1962)	1:A:230:PHE:HD1	1:A:324:VAL:HG13	4	2.27
(1,1962)	1:A:230:PHE:HD2	1:A:324:VAL:HG13	4	2.27
(1,2557)	1:A:311:VAL:HG13	1:A:313:LYS:HE2	4	2.26
(1,2557)	1:A:311:VAL:HG13	1:A:313:LYS:HE3	4	2.26
(1,2526)	1:A:310:LEU:HA	1:A:324:VAL:HG13	1	2.26
(1,2057)	1:A:240:ILE:HD11	1:A:324:VAL:HG13	6	2.26
(1,2057)	1:A:240:ILE:HD12	1:A:324:VAL:HG13	6	2.26
(1,2057)	1:A:240:ILE:HD13	1:A:324:VAL:HG13	6	2.26
(1,2552)	1:A:311:VAL:HG13	1:A:312:ASN:HB3	17	2.25

*Continued on next page...*

*Continued from previous page...*

Key	Atom-1	Atom-2	Model ID	Violation (Å)
(1,2417)	1:A:286:VAL:HG13	1:A:322:PHE:HB2	1	2.25
(1,2363)	1:A:279:VAL:HG13	1:A:286:VAL:HG13	8	2.24
(1,2144)	1:A:253:ILE:HD11	1:A:262:VAL:HG13	18	2.24
(1,2144)	1:A:253:ILE:HD12	1:A:262:VAL:HG13	18	2.24
(1,2144)	1:A:253:ILE:HD13	1:A:262:VAL:HG13	18	2.24
(1,2057)	1:A:240:ILE:HD11	1:A:324:VAL:HG13	10	2.24
(1,2057)	1:A:240:ILE:HD12	1:A:324:VAL:HG13	10	2.24
(1,2057)	1:A:240:ILE:HD13	1:A:324:VAL:HG13	10	2.24
(1,2054)	1:A:240:ILE:HD11	1:A:279:VAL:HG13	9	2.24
(1,2054)	1:A:240:ILE:HD12	1:A:279:VAL:HG13	9	2.24
(1,2054)	1:A:240:ILE:HD13	1:A:279:VAL:HG13	9	2.24
(1,2031)	1:A:238:GLY:HA2	1:A:286:VAL:HG13	13	2.24
(1,1959)	1:A:230:PHE:HB3	1:A:279:VAL:HG13	11	2.24
(1,2406)	1:A:286:VAL:HG13	1:A:287:GLN:H	4	2.23
(1,2361)	1:A:279:VAL:HG13	1:A:286:VAL:H	11	2.23
(1,2361)	1:A:279:VAL:HG13	1:A:286:VAL:H	12	2.23
(1,2184)	1:A:262:VAL:HG13	1:A:263:THR:H	11	2.23
(1,2146)	1:A:254:SER:H	1:A:262:VAL:HG13	6	2.23
(1,2033)	1:A:238:GLY:HA3	1:A:286:VAL:HG13	12	2.23
(1,2031)	1:A:238:GLY:HA2	1:A:286:VAL:HG13	11	2.23
(1,2590)	1:A:324:VAL:HG13	1:A:325:LEU:H	14	2.22
(1,2418)	1:A:286:VAL:HG13	1:A:324:VAL:H	17	2.22
(1,2368)	1:A:279:VAL:HG13	1:A:289:VAL:H	14	2.22
(1,2184)	1:A:262:VAL:HG13	1:A:263:THR:H	15	2.22
(1,2121)	1:A:251:PRO:HB2	1:A:262:VAL:HG13	13	2.22
(1,2547)	1:A:311:VAL:H	1:A:324:VAL:HG13	17	2.21
(1,2406)	1:A:286:VAL:HG13	1:A:287:GLN:H	5	2.21
(1,2185)	1:A:262:VAL:HG13	1:A:263:THR:HA	13	2.21
(1,2591)	1:A:324:VAL:HG13	1:A:325:LEU:HB2	7	2.2
(1,2418)	1:A:286:VAL:HG13	1:A:324:VAL:H	6	2.2
(1,2414)	1:A:286:VAL:HG13	1:A:302:ILE:HA	15	2.2
(1,2393)	1:A:285:PRO:HB2	1:A:324:VAL:HG13	9	2.2
(1,2368)	1:A:279:VAL:HG13	1:A:289:VAL:H	2	2.2
(1,2338)	1:A:277:LEU:HB2	1:A:279:VAL:HG13	15	2.2
(1,2185)	1:A:262:VAL:HG13	1:A:263:THR:HA	2	2.2
(1,2128)	1:A:251:PRO:HD2	1:A:262:VAL:HG13	13	2.2
(1,2128)	1:A:251:PRO:HD3	1:A:262:VAL:HG13	13	2.2
(1,2121)	1:A:251:PRO:HB2	1:A:262:VAL:HG13	15	2.2
(1,1957)	1:A:230:PHE:HA	1:A:279:VAL:HG13	3	2.2
(1,2552)	1:A:311:VAL:HG13	1:A:312:ASN:HB3	2	2.19
(1,2188)	1:A:262:VAL:HG13	1:A:264:LEU:HD11	2	2.19
(1,2188)	1:A:262:VAL:HG13	1:A:264:LEU:HD12	2	2.19

*Continued on next page...*

*Continued from previous page...*

Key	Atom-1	Atom-2	Model ID	Violation (Å)
(1,2188)	1:A:262:VAL:HG13	1:A:264:LEU:HD13	2	2.19
(1,2188)	1:A:262:VAL:HG13	1:A:264:LEU:HD21	2	2.19
(1,2188)	1:A:262:VAL:HG13	1:A:264:LEU:HD22	2	2.19
(1,2188)	1:A:262:VAL:HG13	1:A:264:LEU:HD23	2	2.19
(1,2184)	1:A:262:VAL:HG13	1:A:263:THR:H	8	2.19
(1,2054)	1:A:240:ILE:HD11	1:A:279:VAL:HG13	5	2.19
(1,2054)	1:A:240:ILE:HD12	1:A:279:VAL:HG13	5	2.19
(1,2054)	1:A:240:ILE:HD13	1:A:279:VAL:HG13	5	2.19
(1,1829)	1:A:289:VAL:HG13	1:A:290:THR:HB	8	2.19
(1,2414)	1:A:286:VAL:HG13	1:A:302:ILE:HA	4	2.18
(1,2188)	1:A:262:VAL:HG13	1:A:264:LEU:HD11	17	2.18
(1,2188)	1:A:262:VAL:HG13	1:A:264:LEU:HD12	17	2.18
(1,2188)	1:A:262:VAL:HG13	1:A:264:LEU:HD13	17	2.18
(1,2188)	1:A:262:VAL:HG13	1:A:264:LEU:HD21	17	2.18
(1,2188)	1:A:262:VAL:HG13	1:A:264:LEU:HD22	17	2.18
(1,2188)	1:A:262:VAL:HG13	1:A:264:LEU:HD23	17	2.18
(1,2125)	1:A:251:PRO:HG3	1:A:262:VAL:HG13	8	2.18
(1,1959)	1:A:230:PHE:HB3	1:A:279:VAL:HG13	18	2.18
(1,1829)	1:A:289:VAL:HG13	1:A:290:THR:HB	5	2.18
(1,2407)	1:A:286:VAL:HG13	1:A:287:GLN:HA	7	2.17
(1,2368)	1:A:279:VAL:HG13	1:A:289:VAL:H	3	2.17
(1,2357)	1:A:279:VAL:HG13	1:A:280:ALA:HB1	20	2.17
(1,2357)	1:A:279:VAL:HG13	1:A:280:ALA:HB2	20	2.17
(1,2357)	1:A:279:VAL:HG13	1:A:280:ALA:HB3	20	2.17
(1,2341)	1:A:277:LEU:HG	1:A:279:VAL:HG13	2	2.17
(1,2188)	1:A:262:VAL:HG13	1:A:264:LEU:HD11	9	2.17
(1,2188)	1:A:262:VAL:HG13	1:A:264:LEU:HD12	9	2.17
(1,2188)	1:A:262:VAL:HG13	1:A:264:LEU:HD13	9	2.17
(1,2188)	1:A:262:VAL:HG13	1:A:264:LEU:HD21	9	2.17
(1,2188)	1:A:262:VAL:HG13	1:A:264:LEU:HD22	9	2.17
(1,2188)	1:A:262:VAL:HG13	1:A:264:LEU:HD23	9	2.17
(1,2185)	1:A:262:VAL:HG13	1:A:263:THR:HA	9	2.17
(1,2144)	1:A:253:ILE:HD11	1:A:262:VAL:HG13	10	2.17
(1,2144)	1:A:253:ILE:HD12	1:A:262:VAL:HG13	10	2.17
(1,2144)	1:A:253:ILE:HD13	1:A:262:VAL:HG13	10	2.17
(1,1829)	1:A:289:VAL:HG13	1:A:290:THR:HB	10	2.17
(1,2552)	1:A:311:VAL:HG13	1:A:312:ASN:HB3	5	2.16
(1,2357)	1:A:279:VAL:HG13	1:A:280:ALA:HB1	1	2.16
(1,2357)	1:A:279:VAL:HG13	1:A:280:ALA:HB2	1	2.16
(1,2357)	1:A:279:VAL:HG13	1:A:280:ALA:HB3	1	2.16
(1,2121)	1:A:251:PRO:HB2	1:A:262:VAL:HG13	19	2.16
(1,1965)	1:A:230:PHE:HE1	1:A:279:VAL:HG13	11	2.16

*Continued on next page...*

*Continued from previous page...*

Key	Atom-1	Atom-2	Model ID	Violation (Å)
(1,1965)	1:A:230:PHE:HE2	1:A:279:VAL:HG13	11	2.16
(1,1958)	1:A:230:PHE:HB2	1:A:279:VAL:HG13	3	2.16
(1,2590)	1:A:324:VAL:HG13	1:A:325:LEU:H	18	2.15
(1,2363)	1:A:279:VAL:HG13	1:A:286:VAL:HG13	15	2.15
(1,2357)	1:A:279:VAL:HG13	1:A:280:ALA:HB1	10	2.15
(1,2357)	1:A:279:VAL:HG13	1:A:280:ALA:HB2	10	2.15
(1,2357)	1:A:279:VAL:HG13	1:A:280:ALA:HB3	10	2.15
(1,2340)	1:A:277:LEU:HB3	1:A:279:VAL:HG13	6	2.15
(1,2197)	1:A:262:VAL:HG13	1:A:322:PHE:HB3	3	2.15
(1,2185)	1:A:262:VAL:HG13	1:A:263:THR:HA	1	2.15
(1,2146)	1:A:254:SER:H	1:A:262:VAL:HG13	16	2.15
(1,1957)	1:A:230:PHE:HA	1:A:279:VAL:HG13	12	2.15
(1,1829)	1:A:289:VAL:HG13	1:A:290:THR:HB	1	2.15
(1,1829)	1:A:289:VAL:HG13	1:A:290:THR:HB	19	2.15
(1,1829)	1:A:289:VAL:HG13	1:A:290:THR:HB	20	2.15
(1,2553)	1:A:311:VAL:HG13	1:A:313:LYS:H	12	2.14
(1,2552)	1:A:311:VAL:HG13	1:A:312:ASN:HB3	11	2.14
(1,2388)	1:A:284:THR:HB	1:A:286:VAL:HG13	2	2.14
(1,2185)	1:A:262:VAL:HG13	1:A:263:THR:HA	19	2.14
(1,1829)	1:A:289:VAL:HG13	1:A:290:THR:HB	4	2.14
(1,2369)	1:A:279:VAL:HG13	1:A:289:VAL:HB	8	2.13
(1,2367)	1:A:279:VAL:HG13	1:A:288:LYS:HA	10	2.13
(1,2357)	1:A:279:VAL:HG13	1:A:280:ALA:HB1	4	2.13
(1,2357)	1:A:279:VAL:HG13	1:A:280:ALA:HB2	4	2.13
(1,2357)	1:A:279:VAL:HG13	1:A:280:ALA:HB3	4	2.13
(1,2185)	1:A:262:VAL:HG13	1:A:263:THR:HA	17	2.13
(1,1829)	1:A:289:VAL:HG13	1:A:290:THR:HB	12	2.13
(1,2590)	1:A:324:VAL:HG13	1:A:325:LEU:H	13	2.12
(1,2552)	1:A:311:VAL:HG13	1:A:312:ASN:HB3	18	2.12
(1,2407)	1:A:286:VAL:HG13	1:A:287:GLN:HA	9	2.12
(1,2406)	1:A:286:VAL:HG13	1:A:287:GLN:H	7	2.12
(1,2146)	1:A:254:SER:H	1:A:262:VAL:HG13	5	2.12
(1,2390)	1:A:285:PRO:HA	1:A:286:VAL:HG13	12	2.11
(1,2340)	1:A:277:LEU:HB3	1:A:279:VAL:HG13	3	2.11
(1,2146)	1:A:254:SER:H	1:A:262:VAL:HG13	14	2.11
(1,2033)	1:A:238:GLY:HA3	1:A:286:VAL:HG13	8	2.11
(1,1957)	1:A:230:PHE:HA	1:A:279:VAL:HG13	2	2.11
(1,2526)	1:A:310:LEU:HA	1:A:324:VAL:HG13	8	2.1
(1,2368)	1:A:279:VAL:HG13	1:A:289:VAL:H	8	2.1
(1,2031)	1:A:238:GLY:HA2	1:A:286:VAL:HG13	10	2.1
(1,1962)	1:A:230:PHE:HD1	1:A:324:VAL:HG13	16	2.1
(1,1962)	1:A:230:PHE:HD2	1:A:324:VAL:HG13	16	2.1

*Continued on next page...*

*Continued from previous page...*

Key	Atom-1	Atom-2	Model ID	Violation (Å)
(1,2368)	1:A:279:VAL:HG13	1:A:289:VAL:H	7	2.09
(1,2366)	1:A:279:VAL:HG13	1:A:287:GLN:HB2	14	2.09
(1,2366)	1:A:279:VAL:HG13	1:A:287:GLN:HB3	14	2.09
(1,2188)	1:A:262:VAL:HG13	1:A:264:LEU:HD11	13	2.09
(1,2188)	1:A:262:VAL:HG13	1:A:264:LEU:HD12	13	2.09
(1,2188)	1:A:262:VAL:HG13	1:A:264:LEU:HD13	13	2.09
(1,2188)	1:A:262:VAL:HG13	1:A:264:LEU:HD21	13	2.09
(1,2188)	1:A:262:VAL:HG13	1:A:264:LEU:HD22	13	2.09
(1,2188)	1:A:262:VAL:HG13	1:A:264:LEU:HD23	13	2.09
(1,2186)	1:A:262:VAL:HG13	1:A:263:THR:HB	12	2.09
(1,2123)	1:A:251:PRO:HG2	1:A:262:VAL:HG13	9	2.09
(1,2121)	1:A:251:PRO:HB2	1:A:262:VAL:HG13	1	2.09
(1,2553)	1:A:311:VAL:HG13	1:A:313:LYS:H	9	2.08
(1,2419)	1:A:286:VAL:HG13	1:A:324:VAL:HB	1	2.08
(1,2406)	1:A:286:VAL:HG13	1:A:287:GLN:H	9	2.08
(1,2356)	1:A:279:VAL:HG13	1:A:280:ALA:HA	12	2.08
(1,2033)	1:A:238:GLY:HA3	1:A:286:VAL:HG13	1	2.08
(1,2418)	1:A:286:VAL:HG13	1:A:324:VAL:H	16	2.07
(1,2411)	1:A:286:VAL:HG13	1:A:288:LYS:HA	5	2.07
(1,2390)	1:A:285:PRO:HA	1:A:286:VAL:HG13	8	2.07
(1,2368)	1:A:279:VAL:HG13	1:A:289:VAL:H	9	2.07
(1,2367)	1:A:279:VAL:HG13	1:A:288:LYS:HA	14	2.07
(1,2366)	1:A:279:VAL:HG13	1:A:287:GLN:HB2	8	2.07
(1,2366)	1:A:279:VAL:HG13	1:A:287:GLN:HB3	8	2.07
(1,2177)	1:A:261:ILE:HB	1:A:262:VAL:HG13	6	2.07
(1,1962)	1:A:230:PHE:HD1	1:A:324:VAL:HG13	11	2.07
(1,1962)	1:A:230:PHE:HD2	1:A:324:VAL:HG13	11	2.07
(1,2555)	1:A:311:VAL:HG13	1:A:313:LYS:HB2	16	2.06
(1,2367)	1:A:279:VAL:HG13	1:A:288:LYS:HA	1	2.06
(1,2188)	1:A:262:VAL:HG13	1:A:264:LEU:HD11	18	2.06
(1,2188)	1:A:262:VAL:HG13	1:A:264:LEU:HD12	18	2.06
(1,2188)	1:A:262:VAL:HG13	1:A:264:LEU:HD13	18	2.06
(1,2188)	1:A:262:VAL:HG13	1:A:264:LEU:HD21	18	2.06
(1,2188)	1:A:262:VAL:HG13	1:A:264:LEU:HD22	18	2.06
(1,2188)	1:A:262:VAL:HG13	1:A:264:LEU:HD23	18	2.06
(1,2185)	1:A:262:VAL:HG13	1:A:263:THR:HA	8	2.06
(1,1962)	1:A:230:PHE:HD1	1:A:324:VAL:HG13	17	2.06
(1,1962)	1:A:230:PHE:HD2	1:A:324:VAL:HG13	17	2.06
(1,2417)	1:A:286:VAL:HG13	1:A:322:PHE:HB2	7	2.05
(1,2415)	1:A:286:VAL:HG13	1:A:304:THR:HA	5	2.05
(1,2369)	1:A:279:VAL:HG13	1:A:289:VAL:HB	14	2.05
(1,2367)	1:A:279:VAL:HG13	1:A:288:LYS:HA	8	2.05

*Continued on next page...*

*Continued from previous page...*

Key	Atom-1	Atom-2	Model ID	Violation (Å)
(1,2186)	1:A:262:VAL:HG13	1:A:263:THR:HB	5	2.05
(1,2186)	1:A:262:VAL:HG13	1:A:263:THR:HB	14	2.05
(1,2185)	1:A:262:VAL:HG13	1:A:263:THR:HA	11	2.05
(1,2032)	1:A:238:GLY:HA3	1:A:279:VAL:HG13	10	2.05
(1,2355)	1:A:279:VAL:HG13	1:A:280:ALA:H	1	2.04
(1,2186)	1:A:262:VAL:HG13	1:A:263:THR:HB	16	2.04
(1,2177)	1:A:261:ILE:HB	1:A:262:VAL:HG13	8	2.04
(1,1962)	1:A:230:PHE:HD1	1:A:324:VAL:HG13	5	2.04
(1,1962)	1:A:230:PHE:HD2	1:A:324:VAL:HG13	5	2.04
(1,2591)	1:A:324:VAL:HG13	1:A:325:LEU:HB2	4	2.03
(1,2196)	1:A:262:VAL:HG13	1:A:320:PHE:HB2	18	2.03
(1,2196)	1:A:262:VAL:HG13	1:A:320:PHE:HB3	18	2.03
(1,1761)	1:A:238:GLY:HA2	1:A:324:VAL:HG13	2	2.03
(1,2526)	1:A:310:LEU:HA	1:A:324:VAL:HG13	5	2.02
(1,2419)	1:A:286:VAL:HG13	1:A:324:VAL:HB	11	2.02
(1,2414)	1:A:286:VAL:HG13	1:A:302:ILE:HA	5	2.02
(1,2355)	1:A:279:VAL:HG13	1:A:280:ALA:H	4	2.02
(1,2196)	1:A:262:VAL:HG13	1:A:320:PHE:HB2	10	2.02
(1,2196)	1:A:262:VAL:HG13	1:A:320:PHE:HB3	10	2.02
(1,2184)	1:A:262:VAL:HG13	1:A:263:THR:H	18	2.02
(1,2388)	1:A:284:THR:HB	1:A:286:VAL:HG13	14	2.01
(1,2363)	1:A:279:VAL:HG13	1:A:286:VAL:HG13	14	2.01
(1,2356)	1:A:279:VAL:HG13	1:A:280:ALA:HA	16	2.01
(1,2185)	1:A:262:VAL:HG13	1:A:263:THR:HA	15	2.01
(1,2177)	1:A:261:ILE:HB	1:A:262:VAL:HG13	20	2.01
(1,2170)	1:A:260:ILE:HD11	1:A:286:VAL:HG13	17	2.01
(1,2170)	1:A:260:ILE:HD12	1:A:286:VAL:HG13	17	2.01
(1,2170)	1:A:260:ILE:HD13	1:A:286:VAL:HG13	17	2.01
(1,1761)	1:A:238:GLY:HA2	1:A:324:VAL:HG13	20	2.01
(1,2591)	1:A:324:VAL:HG13	1:A:325:LEU:HB2	16	2.0
(1,2591)	1:A:324:VAL:HG13	1:A:325:LEU:HB2	17	2.0
(1,2415)	1:A:286:VAL:HG13	1:A:304:THR:HA	4	2.0
(1,2390)	1:A:285:PRO:HA	1:A:286:VAL:HG13	1	2.0
(1,2368)	1:A:279:VAL:HG13	1:A:289:VAL:H	17	2.0
(1,2556)	1:A:311:VAL:HG13	1:A:313:LYS:HD2	9	1.99
(1,2556)	1:A:311:VAL:HG13	1:A:313:LYS:HD3	9	1.99
(1,2553)	1:A:311:VAL:HG13	1:A:313:LYS:H	10	1.99
(1,2526)	1:A:310:LEU:HA	1:A:324:VAL:HG13	11	1.99
(1,2518)	1:A:309:GLU:H	1:A:324:VAL:HG13	5	1.99
(1,2407)	1:A:286:VAL:HG13	1:A:287:GLN:HA	18	1.99
(1,2392)	1:A:285:PRO:HB2	1:A:286:VAL:HG13	1	1.99
(1,2367)	1:A:279:VAL:HG13	1:A:288:LYS:HA	3	1.99

*Continued on next page...*

*Continued from previous page...*

Key	Atom-1	Atom-2	Model ID	Violation (Å)
(1,2355)	1:A:279:VAL:HG13	1:A:280:ALA:H	20	1.99
(1,2196)	1:A:262:VAL:HG13	1:A:320:PHE:HB2	9	1.99
(1,2196)	1:A:262:VAL:HG13	1:A:320:PHE:HB3	9	1.99
(1,2591)	1:A:324:VAL:HG13	1:A:325:LEU:HB2	8	1.98
(1,2526)	1:A:310:LEU:HA	1:A:324:VAL:HG13	16	1.98
(1,2406)	1:A:286:VAL:HG13	1:A:287:GLN:H	18	1.98
(1,2364)	1:A:279:VAL:HG13	1:A:287:GLN:H	8	1.98
(1,2363)	1:A:279:VAL:HG13	1:A:286:VAL:HG13	11	1.98
(1,2355)	1:A:279:VAL:HG13	1:A:280:ALA:H	10	1.98
(1,2334)	1:A:277:LEU:H	1:A:279:VAL:HG13	2	1.98
(1,2188)	1:A:262:VAL:HG13	1:A:264:LEU:HD11	10	1.98
(1,2188)	1:A:262:VAL:HG13	1:A:264:LEU:HD12	10	1.98
(1,2188)	1:A:262:VAL:HG13	1:A:264:LEU:HD13	10	1.98
(1,2188)	1:A:262:VAL:HG13	1:A:264:LEU:HD21	10	1.98
(1,2188)	1:A:262:VAL:HG13	1:A:264:LEU:HD22	10	1.98
(1,2188)	1:A:262:VAL:HG13	1:A:264:LEU:HD23	10	1.98
(1,2186)	1:A:262:VAL:HG13	1:A:263:THR:HB	4	1.98
(1,2184)	1:A:262:VAL:HG13	1:A:263:THR:H	10	1.98
(1,1761)	1:A:238:GLY:HA2	1:A:324:VAL:HG13	6	1.98
(1,2591)	1:A:324:VAL:HG13	1:A:325:LEU:HB2	1	1.97
(1,2505)	1:A:304:THR:HA	1:A:324:VAL:HG13	7	1.97
(1,2419)	1:A:286:VAL:HG13	1:A:324:VAL:HB	18	1.97
(1,2356)	1:A:279:VAL:HG13	1:A:280:ALA:HA	6	1.97
(1,2355)	1:A:279:VAL:HG13	1:A:280:ALA:H	19	1.97
(1,2031)	1:A:238:GLY:HA2	1:A:286:VAL:HG13	2	1.97
(1,2367)	1:A:279:VAL:HG13	1:A:288:LYS:HA	20	1.96
(1,2146)	1:A:254:SER:H	1:A:262:VAL:HG13	8	1.96
(1,1961)	1:A:230:PHE:HD1	1:A:279:VAL:HG13	18	1.96
(1,1961)	1:A:230:PHE:HD2	1:A:279:VAL:HG13	18	1.96
(1,2417)	1:A:286:VAL:HG13	1:A:322:PHE:HB2	9	1.95
(1,2356)	1:A:279:VAL:HG13	1:A:280:ALA:HA	15	1.95
(1,2197)	1:A:262:VAL:HG13	1:A:322:PHE:HB3	14	1.95
(1,2128)	1:A:251:PRO:HD2	1:A:262:VAL:HG13	8	1.95
(1,2128)	1:A:251:PRO:HD3	1:A:262:VAL:HG13	8	1.95
(1,2031)	1:A:238:GLY:HA2	1:A:286:VAL:HG13	14	1.95
(1,1601)	1:A:310:LEU:HB2	1:A:324:VAL:HG13	7	1.95
(1,2550)	1:A:311:VAL:HG13	1:A:312:ASN:H	12	1.94
(1,2526)	1:A:310:LEU:HA	1:A:324:VAL:HG13	13	1.94
(1,2526)	1:A:310:LEU:HA	1:A:324:VAL:HG13	17	1.94
(1,2355)	1:A:279:VAL:HG13	1:A:280:ALA:H	6	1.94
(1,2547)	1:A:311:VAL:H	1:A:324:VAL:HG13	3	1.93
(1,2415)	1:A:286:VAL:HG13	1:A:304:THR:HA	15	1.93

*Continued on next page...*



*Continued from previous page...*

Key	Atom-1	Atom-2	Model ID	Violation (Å)
(1,2406)	1:A:286:VAL:HG13	1:A:287:GLN:H	19	1.93
(1,2406)	1:A:286:VAL:HG13	1:A:287:GLN:H	20	1.93
(1,2174)	1:A:261:ILE:H	1:A:262:VAL:HG13	8	1.93
(1,1267)	1:A:289:VAL:HG13	1:A:300:LEU:HA	1	1.93
(1,2415)	1:A:286:VAL:HG13	1:A:304:THR:HA	2	1.92
(1,2408)	1:A:286:VAL:HG13	1:A:287:GLN:HB2	2	1.92
(1,2408)	1:A:286:VAL:HG13	1:A:287:GLN:HB3	2	1.92
(1,2355)	1:A:279:VAL:HG13	1:A:280:ALA:H	15	1.92
(1,2128)	1:A:251:PRO:HD2	1:A:262:VAL:HG13	11	1.92
(1,2128)	1:A:251:PRO:HD3	1:A:262:VAL:HG13	11	1.92
(1,2128)	1:A:251:PRO:HD2	1:A:262:VAL:HG13	19	1.92
(1,2128)	1:A:251:PRO:HD3	1:A:262:VAL:HG13	19	1.92
(1,2526)	1:A:310:LEU:HA	1:A:324:VAL:HG13	7	1.91
(1,2507)	1:A:304:THR:HG21	1:A:324:VAL:HG13	19	1.91
(1,2507)	1:A:304:THR:HG22	1:A:324:VAL:HG13	19	1.91
(1,2507)	1:A:304:THR:HG23	1:A:324:VAL:HG13	19	1.91
(1,2397)	1:A:285:PRO:HG2	1:A:324:VAL:HG13	13	1.91
(1,2397)	1:A:285:PRO:HG3	1:A:324:VAL:HG13	13	1.91
(1,2329)	1:A:276:SER:HB2	1:A:289:VAL:HG13	5	1.91
(1,2329)	1:A:276:SER:HB3	1:A:289:VAL:HG13	5	1.91
(1,2550)	1:A:311:VAL:HG13	1:A:312:ASN:H	4	1.9
(1,2550)	1:A:311:VAL:HG13	1:A:312:ASN:H	10	1.9
(1,2420)	1:A:286:VAL:HG13	1:A:324:VAL:HG13	1	1.9
(1,2419)	1:A:286:VAL:HG13	1:A:324:VAL:HB	2	1.9
(1,2406)	1:A:286:VAL:HG13	1:A:287:GLN:H	3	1.9
(1,2184)	1:A:262:VAL:HG13	1:A:263:THR:H	9	1.9
(1,2146)	1:A:254:SER:H	1:A:262:VAL:HG13	11	1.9
(1,2128)	1:A:251:PRO:HD2	1:A:262:VAL:HG13	15	1.9
(1,2128)	1:A:251:PRO:HD3	1:A:262:VAL:HG13	15	1.9
(1,2420)	1:A:286:VAL:HG13	1:A:324:VAL:HG13	14	1.89
(1,2419)	1:A:286:VAL:HG13	1:A:324:VAL:HB	10	1.89
(1,2407)	1:A:286:VAL:HG13	1:A:287:GLN:HA	19	1.89
(1,2388)	1:A:284:THR:HB	1:A:286:VAL:HG13	1	1.89
(1,2341)	1:A:277:LEU:HG	1:A:279:VAL:HG13	3	1.89
(1,2197)	1:A:262:VAL:HG13	1:A:322:PHE:HB3	4	1.89
(1,2177)	1:A:261:ILE:HB	1:A:262:VAL:HG13	7	1.89
(1,1267)	1:A:289:VAL:HG13	1:A:300:LEU:HA	20	1.89
(1,2555)	1:A:311:VAL:HG13	1:A:313:LYS:HB2	13	1.88
(1,2415)	1:A:286:VAL:HG13	1:A:304:THR:HA	16	1.88
(1,2408)	1:A:286:VAL:HG13	1:A:287:GLN:HB2	16	1.88
(1,2408)	1:A:286:VAL:HG13	1:A:287:GLN:HB3	16	1.88
(1,2128)	1:A:251:PRO:HD2	1:A:262:VAL:HG13	1	1.88

*Continued on next page...*

*Continued from previous page...*

Key	Atom-1	Atom-2	Model ID	Violation (Å)
(1,2128)	1:A:251:PRO:HD3	1:A:262:VAL:HG13	1	1.88
(1,2123)	1:A:251:PRO:HG2	1:A:262:VAL:HG13	17	1.88
(1,2526)	1:A:310:LEU:HA	1:A:324:VAL:HG13	15	1.87
(1,2410)	1:A:286:VAL:HG13	1:A:288:LYS:H	16	1.87
(1,2390)	1:A:285:PRO:HA	1:A:286:VAL:HG13	5	1.87
(1,2197)	1:A:262:VAL:HG13	1:A:322:PHE:HB3	7	1.87
(1,1962)	1:A:230:PHE:HD1	1:A:324:VAL:HG13	1	1.87
(1,1962)	1:A:230:PHE:HD2	1:A:324:VAL:HG13	1	1.87
(1,1962)	1:A:230:PHE:HD1	1:A:324:VAL:HG13	8	1.87
(1,1962)	1:A:230:PHE:HD2	1:A:324:VAL:HG13	8	1.87
(1,2552)	1:A:311:VAL:HG13	1:A:312:ASN:HB3	10	1.86
(1,2550)	1:A:311:VAL:HG13	1:A:312:ASN:H	9	1.86
(1,2415)	1:A:286:VAL:HG13	1:A:304:THR:HA	14	1.86
(1,1961)	1:A:230:PHE:HD1	1:A:279:VAL:HG13	11	1.86
(1,1961)	1:A:230:PHE:HD2	1:A:279:VAL:HG13	11	1.86
(1,2329)	1:A:276:SER:HB2	1:A:289:VAL:HG13	13	1.85
(1,2329)	1:A:276:SER:HB3	1:A:289:VAL:HG13	13	1.85
(1,2547)	1:A:311:VAL:H	1:A:324:VAL:HG13	12	1.84
(1,2526)	1:A:310:LEU:HA	1:A:324:VAL:HG13	3	1.84
(1,2518)	1:A:309:GLU:H	1:A:324:VAL:HG13	11	1.84
(1,2408)	1:A:286:VAL:HG13	1:A:287:GLN:HB2	17	1.84
(1,2408)	1:A:286:VAL:HG13	1:A:287:GLN:HB3	17	1.84
(1,2362)	1:A:279:VAL:HG13	1:A:286:VAL:HA	18	1.84
(1,2338)	1:A:277:LEU:HB2	1:A:279:VAL:HG13	2	1.84
(1,2123)	1:A:251:PRO:HG2	1:A:262:VAL:HG13	2	1.84
(1,1958)	1:A:230:PHE:HB2	1:A:279:VAL:HG13	18	1.84
(1,2591)	1:A:324:VAL:HG13	1:A:325:LEU:HB2	5	1.83
(1,2591)	1:A:324:VAL:HG13	1:A:325:LEU:HB2	11	1.83
(1,2553)	1:A:311:VAL:HG13	1:A:313:LYS:H	4	1.83
(1,2345)	1:A:277:LEU:HD11	1:A:279:VAL:HG13	3	1.83
(1,2345)	1:A:277:LEU:HD12	1:A:279:VAL:HG13	3	1.83
(1,2345)	1:A:277:LEU:HD13	1:A:279:VAL:HG13	3	1.83
(1,2345)	1:A:277:LEU:HD21	1:A:279:VAL:HG13	3	1.83
(1,2345)	1:A:277:LEU:HD22	1:A:279:VAL:HG13	3	1.83
(1,2345)	1:A:277:LEU:HD23	1:A:279:VAL:HG13	3	1.83
(1,2177)	1:A:261:ILE:HB	1:A:262:VAL:HG13	11	1.83
(1,1958)	1:A:230:PHE:HB2	1:A:279:VAL:HG13	11	1.83
(1,2557)	1:A:311:VAL:HG13	1:A:313:LYS:HE2	20	1.82
(1,2557)	1:A:311:VAL:HG13	1:A:313:LYS:HE3	20	1.82
(1,2547)	1:A:311:VAL:H	1:A:324:VAL:HG13	10	1.82
(1,2397)	1:A:285:PRO:HG2	1:A:324:VAL:HG13	18	1.82
(1,2397)	1:A:285:PRO:HG3	1:A:324:VAL:HG13	18	1.82

*Continued on next page...*

*Continued from previous page...*

Key	Atom-1	Atom-2	Model ID	Violation (Å)
(1,2355)	1:A:279:VAL:HG13	1:A:280:ALA:H	16	1.82
(1,2184)	1:A:262:VAL:HG13	1:A:263:THR:H	17	1.82
(1,2177)	1:A:261:ILE:HB	1:A:262:VAL:HG13	3	1.82
(1,2177)	1:A:261:ILE:HB	1:A:262:VAL:HG13	15	1.82
(1,2170)	1:A:260:ILE:HD11	1:A:286:VAL:HG13	6	1.82
(1,2170)	1:A:260:ILE:HD12	1:A:286:VAL:HG13	6	1.82
(1,2170)	1:A:260:ILE:HD13	1:A:286:VAL:HG13	6	1.82
(1,2146)	1:A:254:SER:H	1:A:262:VAL:HG13	15	1.82
(1,1965)	1:A:230:PHE:HE1	1:A:279:VAL:HG13	12	1.82
(1,1965)	1:A:230:PHE:HE2	1:A:279:VAL:HG13	12	1.82
(1,2412)	1:A:286:VAL:HG13	1:A:289:VAL:H	6	1.81
(1,2032)	1:A:238:GLY:HA3	1:A:279:VAL:HG13	1	1.81
(1,2032)	1:A:238:GLY:HA3	1:A:279:VAL:HG13	4	1.81
(1,2550)	1:A:311:VAL:HG13	1:A:312:ASN:H	11	1.8
(1,2401)	1:A:286:VAL:H	1:A:286:VAL:HG13	14	1.8
(1,2392)	1:A:285:PRO:HB2	1:A:286:VAL:HG13	17	1.8
(1,2345)	1:A:277:LEU:HD11	1:A:279:VAL:HG13	6	1.8
(1,2345)	1:A:277:LEU:HD12	1:A:279:VAL:HG13	6	1.8
(1,2345)	1:A:277:LEU:HD13	1:A:279:VAL:HG13	6	1.8
(1,2345)	1:A:277:LEU:HD21	1:A:279:VAL:HG13	6	1.8
(1,2345)	1:A:277:LEU:HD22	1:A:279:VAL:HG13	6	1.8
(1,2345)	1:A:277:LEU:HD23	1:A:279:VAL:HG13	6	1.8
(1,2338)	1:A:277:LEU:HB2	1:A:279:VAL:HG13	5	1.8
(1,2553)	1:A:311:VAL:HG13	1:A:313:LYS:H	16	1.79
(1,2550)	1:A:311:VAL:HG13	1:A:312:ASN:H	17	1.79
(1,2408)	1:A:286:VAL:HG13	1:A:287:GLN:HB2	6	1.79
(1,2408)	1:A:286:VAL:HG13	1:A:287:GLN:HB3	6	1.79
(1,2407)	1:A:286:VAL:HG13	1:A:287:GLN:HA	20	1.79
(1,2395)	1:A:285:PRO:HG2	1:A:286:VAL:HG13	17	1.79
(1,2395)	1:A:285:PRO:HG3	1:A:286:VAL:HG13	17	1.79
(1,2362)	1:A:279:VAL:HG13	1:A:286:VAL:HA	8	1.79
(1,2329)	1:A:276:SER:HB2	1:A:289:VAL:HG13	8	1.79
(1,2329)	1:A:276:SER:HB3	1:A:289:VAL:HG13	8	1.79
(1,2329)	1:A:276:SER:HB2	1:A:289:VAL:HG13	12	1.79
(1,2329)	1:A:276:SER:HB3	1:A:289:VAL:HG13	12	1.79
(1,2550)	1:A:311:VAL:HG13	1:A:312:ASN:H	5	1.78
(1,2544)	1:A:310:LEU:HD11	1:A:324:VAL:HG13	3	1.78
(1,2544)	1:A:310:LEU:HD12	1:A:324:VAL:HG13	3	1.78
(1,2544)	1:A:310:LEU:HD13	1:A:324:VAL:HG13	3	1.78
(1,2544)	1:A:310:LEU:HD21	1:A:324:VAL:HG13	3	1.78
(1,2544)	1:A:310:LEU:HD22	1:A:324:VAL:HG13	3	1.78
(1,2544)	1:A:310:LEU:HD23	1:A:324:VAL:HG13	3	1.78

*Continued on next page...*

*Continued from previous page...*

Key	Atom-1	Atom-2	Model ID	Violation (Å)
(1,2401)	1:A:286:VAL:H	1:A:286:VAL:HG13	2	1.78
(1,2357)	1:A:279:VAL:HG13	1:A:280:ALA:HB1	6	1.78
(1,2357)	1:A:279:VAL:HG13	1:A:280:ALA:HB2	6	1.78
(1,2357)	1:A:279:VAL:HG13	1:A:280:ALA:HB3	6	1.78
(1,2179)	1:A:262:VAL:H	1:A:262:VAL:HG13	4	1.78
(1,2550)	1:A:311:VAL:HG13	1:A:312:ASN:H	2	1.77
(1,2547)	1:A:311:VAL:H	1:A:324:VAL:HG13	13	1.77
(1,2526)	1:A:310:LEU:HA	1:A:324:VAL:HG13	18	1.77
(1,2417)	1:A:286:VAL:HG13	1:A:322:PHE:HB2	11	1.77
(1,2401)	1:A:286:VAL:H	1:A:286:VAL:HG13	11	1.77
(1,2390)	1:A:285:PRO:HA	1:A:286:VAL:HG13	4	1.77
(1,2134)	1:A:253:ILE:HA	1:A:262:VAL:HG13	4	1.77
(1,2408)	1:A:286:VAL:HG13	1:A:287:GLN:HB2	14	1.76
(1,2408)	1:A:286:VAL:HG13	1:A:287:GLN:HB3	14	1.76
(1,2401)	1:A:286:VAL:H	1:A:286:VAL:HG13	10	1.76
(1,2367)	1:A:279:VAL:HG13	1:A:288:LYS:HA	15	1.76
(1,2341)	1:A:277:LEU:HG	1:A:279:VAL:HG13	7	1.76
(1,2334)	1:A:277:LEU:H	1:A:279:VAL:HG13	5	1.76
(1,2196)	1:A:262:VAL:HG13	1:A:320:PHE:HB2	17	1.76
(1,2196)	1:A:262:VAL:HG13	1:A:320:PHE:HB3	17	1.76
(1,2189)	1:A:262:VAL:HG13	1:A:299:GLN:HA	1	1.76
(1,2179)	1:A:262:VAL:H	1:A:262:VAL:HG13	12	1.76
(1,2179)	1:A:262:VAL:H	1:A:262:VAL:HG13	16	1.76
(1,1957)	1:A:230:PHE:HA	1:A:279:VAL:HG13	14	1.76
(1,1267)	1:A:289:VAL:HG13	1:A:300:LEU:HA	19	1.76
(1,2507)	1:A:304:THR:HG21	1:A:324:VAL:HG13	7	1.75
(1,2507)	1:A:304:THR:HG22	1:A:324:VAL:HG13	7	1.75
(1,2507)	1:A:304:THR:HG23	1:A:324:VAL:HG13	7	1.75
(1,2401)	1:A:286:VAL:H	1:A:286:VAL:HG13	13	1.75
(1,2395)	1:A:285:PRO:HG2	1:A:286:VAL:HG13	16	1.75
(1,2395)	1:A:285:PRO:HG3	1:A:286:VAL:HG13	16	1.75
(1,2357)	1:A:279:VAL:HG13	1:A:280:ALA:HB1	15	1.75
(1,2357)	1:A:279:VAL:HG13	1:A:280:ALA:HB2	15	1.75
(1,2357)	1:A:279:VAL:HG13	1:A:280:ALA:HB3	15	1.75
(1,2347)	1:A:278:ASP:H	1:A:279:VAL:HG13	19	1.75
(1,2185)	1:A:262:VAL:HG13	1:A:263:THR:HA	10	1.75
(1,2179)	1:A:262:VAL:H	1:A:262:VAL:HG13	14	1.75
(1,2174)	1:A:261:ILE:H	1:A:262:VAL:HG13	15	1.75
(1,2173)	1:A:260:ILE:HD11	1:A:324:VAL:HG13	3	1.75
(1,2173)	1:A:260:ILE:HD12	1:A:324:VAL:HG13	3	1.75
(1,2173)	1:A:260:ILE:HD13	1:A:324:VAL:HG13	3	1.75
(1,2554)	1:A:311:VAL:HG13	1:A:313:LYS:HA	8	1.74

*Continued on next page...*

*Continued from previous page...*

Key	Atom-1	Atom-2	Model ID	Violation (Å)
(1,2397)	1:A:285:PRO:HG2	1:A:324:VAL:HG13	15	1.74
(1,2397)	1:A:285:PRO:HG3	1:A:324:VAL:HG13	15	1.74
(1,2174)	1:A:261:ILE:H	1:A:262:VAL:HG13	11	1.74
(1,1958)	1:A:230:PHE:HB2	1:A:279:VAL:HG13	2	1.74
(1,1957)	1:A:230:PHE:HA	1:A:279:VAL:HG13	13	1.74
(1,2554)	1:A:311:VAL:HG13	1:A:313:LYS:HA	6	1.73
(1,2503)	1:A:302:ILE:HB	1:A:324:VAL:HG13	2	1.73
(1,2408)	1:A:286:VAL:HG13	1:A:287:GLN:HB2	10	1.73
(1,2408)	1:A:286:VAL:HG13	1:A:287:GLN:HB3	10	1.73
(1,2364)	1:A:279:VAL:HG13	1:A:287:GLN:H	14	1.73
(1,2329)	1:A:276:SER:HB2	1:A:289:VAL:HG13	16	1.73
(1,2329)	1:A:276:SER:HB3	1:A:289:VAL:HG13	16	1.73
(1,2179)	1:A:262:VAL:H	1:A:262:VAL:HG13	5	1.73
(1,2055)	1:A:240:ILE:HD11	1:A:286:VAL:HG13	12	1.73
(1,2055)	1:A:240:ILE:HD12	1:A:286:VAL:HG13	12	1.73
(1,2055)	1:A:240:ILE:HD13	1:A:286:VAL:HG13	12	1.73
(1,1958)	1:A:230:PHE:HB2	1:A:279:VAL:HG13	14	1.73
(1,1957)	1:A:230:PHE:HA	1:A:279:VAL:HG13	8	1.73
(1,2547)	1:A:311:VAL:H	1:A:324:VAL:HG13	15	1.72
(1,2525)	1:A:310:LEU:HA	1:A:311:VAL:HG13	16	1.72
(1,2518)	1:A:309:GLU:H	1:A:324:VAL:HG13	4	1.72
(1,2412)	1:A:286:VAL:HG13	1:A:289:VAL:H	16	1.72
(1,2402)	1:A:286:VAL:H	1:A:324:VAL:HG13	9	1.72
(1,2184)	1:A:262:VAL:HG13	1:A:263:THR:H	19	1.72
(1,2590)	1:A:324:VAL:HG13	1:A:325:LEU:H	4	1.71
(1,2366)	1:A:279:VAL:HG13	1:A:287:GLN:HB2	15	1.71
(1,2366)	1:A:279:VAL:HG13	1:A:287:GLN:HB3	15	1.71
(1,2189)	1:A:262:VAL:HG13	1:A:299:GLN:HA	2	1.71
(1,2184)	1:A:262:VAL:HG13	1:A:263:THR:H	1	1.71
(1,2555)	1:A:311:VAL:HG13	1:A:313:LYS:HB2	5	1.7
(1,2517)	1:A:308:TRP:HH2	1:A:324:VAL:HG13	10	1.7
(1,2506)	1:A:304:THR:HB	1:A:324:VAL:HG13	15	1.7
(1,2417)	1:A:286:VAL:HG13	1:A:322:PHE:HB2	14	1.7
(1,2409)	1:A:286:VAL:HG13	1:A:287:GLN:HG2	15	1.7
(1,2409)	1:A:286:VAL:HG13	1:A:287:GLN:HG3	15	1.7
(1,2357)	1:A:279:VAL:HG13	1:A:280:ALA:HB1	19	1.7
(1,2357)	1:A:279:VAL:HG13	1:A:280:ALA:HB2	19	1.7
(1,2357)	1:A:279:VAL:HG13	1:A:280:ALA:HB3	19	1.7
(1,2356)	1:A:279:VAL:HG13	1:A:280:ALA:HA	8	1.7
(1,2054)	1:A:240:ILE:HD11	1:A:279:VAL:HG13	7	1.7
(1,2054)	1:A:240:ILE:HD12	1:A:279:VAL:HG13	7	1.7
(1,2054)	1:A:240:ILE:HD13	1:A:279:VAL:HG13	7	1.7

*Continued on next page...*

*Continued from previous page...*

Key	Atom-1	Atom-2	Model ID	Violation (Å)
(1,2518)	1:A:309:GLU:H	1:A:324:VAL:HG13	16	1.69
(1,2417)	1:A:286:VAL:HG13	1:A:322:PHE:HB2	2	1.69
(1,2407)	1:A:286:VAL:HG13	1:A:287:GLN:HA	3	1.69
(1,2362)	1:A:279:VAL:HG13	1:A:286:VAL:HA	3	1.69
(1,2329)	1:A:276:SER:HB2	1:A:289:VAL:HG13	19	1.69
(1,2329)	1:A:276:SER:HB3	1:A:289:VAL:HG13	19	1.69
(1,2134)	1:A:253:ILE:HA	1:A:262:VAL:HG13	15	1.69
(1,2032)	1:A:238:GLY:HA3	1:A:279:VAL:HG13	20	1.69
(1,2544)	1:A:310:LEU:HD11	1:A:324:VAL:HG13	7	1.68
(1,2544)	1:A:310:LEU:HD12	1:A:324:VAL:HG13	7	1.68
(1,2544)	1:A:310:LEU:HD13	1:A:324:VAL:HG13	7	1.68
(1,2544)	1:A:310:LEU:HD21	1:A:324:VAL:HG13	7	1.68
(1,2544)	1:A:310:LEU:HD22	1:A:324:VAL:HG13	7	1.68
(1,2544)	1:A:310:LEU:HD23	1:A:324:VAL:HG13	7	1.68
(1,2544)	1:A:310:LEU:HD11	1:A:324:VAL:HG13	20	1.68
(1,2544)	1:A:310:LEU:HD12	1:A:324:VAL:HG13	20	1.68
(1,2544)	1:A:310:LEU:HD13	1:A:324:VAL:HG13	20	1.68
(1,2544)	1:A:310:LEU:HD21	1:A:324:VAL:HG13	20	1.68
(1,2544)	1:A:310:LEU:HD22	1:A:324:VAL:HG13	20	1.68
(1,2544)	1:A:310:LEU:HD23	1:A:324:VAL:HG13	20	1.68
(1,2529)	1:A:310:LEU:HG	1:A:324:VAL:HG13	13	1.68
(1,2417)	1:A:286:VAL:HG13	1:A:322:PHE:HB2	10	1.68
(1,2417)	1:A:286:VAL:HG13	1:A:322:PHE:HB2	13	1.68
(1,2198)	1:A:262:VAL:HG13	1:A:322:PHE:HZ	18	1.68
(1,2134)	1:A:253:ILE:HA	1:A:262:VAL:HG13	12	1.68
(1,2134)	1:A:253:ILE:HA	1:A:262:VAL:HG13	16	1.68
(1,1972)	1:A:231:ARG:HA	1:A:279:VAL:HG13	13	1.68
(1,2550)	1:A:311:VAL:HG13	1:A:312:ASN:H	18	1.67
(1,2526)	1:A:310:LEU:HA	1:A:324:VAL:HG13	12	1.67
(1,2189)	1:A:262:VAL:HG13	1:A:299:GLN:HA	13	1.67
(1,2184)	1:A:262:VAL:HG13	1:A:263:THR:H	13	1.67
(1,2134)	1:A:253:ILE:HA	1:A:262:VAL:HG13	8	1.67
(1,2080)	1:A:242:LEU:HD11	1:A:262:VAL:HG13	9	1.67
(1,2080)	1:A:242:LEU:HD12	1:A:262:VAL:HG13	9	1.67
(1,2080)	1:A:242:LEU:HD13	1:A:262:VAL:HG13	9	1.67
(1,2080)	1:A:242:LEU:HD21	1:A:262:VAL:HG13	9	1.67
(1,2080)	1:A:242:LEU:HD22	1:A:262:VAL:HG13	9	1.67
(1,2080)	1:A:242:LEU:HD23	1:A:262:VAL:HG13	9	1.67
(1,791)	1:A:253:ILE:HD11	1:A:262:VAL:HG13	18	1.66
(1,791)	1:A:253:ILE:HD12	1:A:262:VAL:HG13	18	1.66
(1,791)	1:A:253:ILE:HD13	1:A:262:VAL:HG13	18	1.66
(1,2544)	1:A:310:LEU:HD11	1:A:324:VAL:HG13	4	1.66

*Continued on next page...*

*Continued from previous page...*

Key	Atom-1	Atom-2	Model ID	Violation (Å)
(1,2544)	1:A:310:LEU:HD12	1:A:324:VAL:HG13	4	1.66
(1,2544)	1:A:310:LEU:HD13	1:A:324:VAL:HG13	4	1.66
(1,2544)	1:A:310:LEU:HD21	1:A:324:VAL:HG13	4	1.66
(1,2544)	1:A:310:LEU:HD22	1:A:324:VAL:HG13	4	1.66
(1,2544)	1:A:310:LEU:HD23	1:A:324:VAL:HG13	4	1.66
(1,2526)	1:A:310:LEU:HA	1:A:324:VAL:HG13	14	1.66
(1,2415)	1:A:286:VAL:HG13	1:A:304:THR:HA	6	1.66
(1,2369)	1:A:279:VAL:HG13	1:A:289:VAL:HB	5	1.66
(1,2334)	1:A:277:LEU:H	1:A:279:VAL:HG13	7	1.66
(1,2196)	1:A:262:VAL:HG13	1:A:320:PHE:HB2	2	1.66
(1,2196)	1:A:262:VAL:HG13	1:A:320:PHE:HB3	2	1.66
(1,2184)	1:A:262:VAL:HG13	1:A:263:THR:H	2	1.66
(1,2134)	1:A:253:ILE:HA	1:A:262:VAL:HG13	11	1.66
(1,2080)	1:A:242:LEU:HD11	1:A:262:VAL:HG13	2	1.66
(1,2080)	1:A:242:LEU:HD12	1:A:262:VAL:HG13	2	1.66
(1,2080)	1:A:242:LEU:HD13	1:A:262:VAL:HG13	2	1.66
(1,2080)	1:A:242:LEU:HD21	1:A:262:VAL:HG13	2	1.66
(1,2080)	1:A:242:LEU:HD22	1:A:262:VAL:HG13	2	1.66
(1,2080)	1:A:242:LEU:HD23	1:A:262:VAL:HG13	2	1.66
(1,2057)	1:A:240:ILE:HD11	1:A:324:VAL:HG13	4	1.66
(1,2057)	1:A:240:ILE:HD12	1:A:324:VAL:HG13	4	1.66
(1,2057)	1:A:240:ILE:HD13	1:A:324:VAL:HG13	4	1.66
(1,1957)	1:A:230:PHE:HA	1:A:279:VAL:HG13	9	1.66
(1,2506)	1:A:304:THR:HB	1:A:324:VAL:HG13	13	1.65
(1,2369)	1:A:279:VAL:HG13	1:A:289:VAL:HB	2	1.65
(1,2366)	1:A:279:VAL:HG13	1:A:287:GLN:HB2	3	1.65
(1,2366)	1:A:279:VAL:HG13	1:A:287:GLN:HB3	3	1.65
(1,2337)	1:A:277:LEU:HA	1:A:279:VAL:HG13	19	1.65
(1,2173)	1:A:260:ILE:HD11	1:A:324:VAL:HG13	10	1.65
(1,2173)	1:A:260:ILE:HD12	1:A:324:VAL:HG13	10	1.65
(1,2173)	1:A:260:ILE:HD13	1:A:324:VAL:HG13	10	1.65
(1,2135)	1:A:253:ILE:HB	1:A:262:VAL:HG13	6	1.65
(1,1957)	1:A:230:PHE:HA	1:A:279:VAL:HG13	16	1.65
(1,2589)	1:A:324:VAL:H	1:A:324:VAL:HG13	5	1.64
(1,2409)	1:A:286:VAL:HG13	1:A:287:GLN:HG2	5	1.64
(1,2409)	1:A:286:VAL:HG13	1:A:287:GLN:HG3	5	1.64
(1,2399)	1:A:285:PRO:HD2	1:A:286:VAL:HG13	12	1.64
(1,2399)	1:A:285:PRO:HD3	1:A:286:VAL:HG13	12	1.64
(1,2395)	1:A:285:PRO:HG2	1:A:286:VAL:HG13	6	1.64
(1,2395)	1:A:285:PRO:HG3	1:A:286:VAL:HG13	6	1.64
(1,2329)	1:A:276:SER:HB2	1:A:289:VAL:HG13	9	1.64
(1,2329)	1:A:276:SER:HB3	1:A:289:VAL:HG13	9	1.64

*Continued on next page...*

*Continued from previous page...*

Key	Atom-1	Atom-2	Model ID	Violation (Å)
(1,2329)	1:A:276:SER:HB2	1:A:289:VAL:HG13	20	1.64
(1,2329)	1:A:276:SER:HB3	1:A:289:VAL:HG13	20	1.64
(1,2189)	1:A:262:VAL:HG13	1:A:299:GLN:HA	12	1.64
(1,2170)	1:A:260:ILE:HD11	1:A:286:VAL:HG13	16	1.64
(1,2170)	1:A:260:ILE:HD12	1:A:286:VAL:HG13	16	1.64
(1,2170)	1:A:260:ILE:HD13	1:A:286:VAL:HG13	16	1.64
(1,2080)	1:A:242:LEU:HD11	1:A:262:VAL:HG13	17	1.64
(1,2080)	1:A:242:LEU:HD12	1:A:262:VAL:HG13	17	1.64
(1,2080)	1:A:242:LEU:HD13	1:A:262:VAL:HG13	17	1.64
(1,2080)	1:A:242:LEU:HD21	1:A:262:VAL:HG13	17	1.64
(1,2080)	1:A:242:LEU:HD22	1:A:262:VAL:HG13	17	1.64
(1,2080)	1:A:242:LEU:HD23	1:A:262:VAL:HG13	17	1.64
(1,2057)	1:A:240:ILE:HD11	1:A:324:VAL:HG13	16	1.64
(1,2057)	1:A:240:ILE:HD12	1:A:324:VAL:HG13	16	1.64
(1,2057)	1:A:240:ILE:HD13	1:A:324:VAL:HG13	16	1.64
(1,1153)	1:A:279:VAL:HG13	1:A:289:VAL:H	5	1.64
(1,2590)	1:A:324:VAL:HG13	1:A:325:LEU:H	16	1.63
(1,2590)	1:A:324:VAL:HG13	1:A:325:LEU:H	19	1.63
(1,2589)	1:A:324:VAL:H	1:A:324:VAL:HG13	8	1.63
(1,2589)	1:A:324:VAL:H	1:A:324:VAL:HG13	11	1.63
(1,2556)	1:A:311:VAL:HG13	1:A:313:LYS:HD2	4	1.63
(1,2556)	1:A:311:VAL:HG13	1:A:313:LYS:HD3	4	1.63
(1,2544)	1:A:310:LEU:HD11	1:A:324:VAL:HG13	6	1.63
(1,2544)	1:A:310:LEU:HD12	1:A:324:VAL:HG13	6	1.63
(1,2544)	1:A:310:LEU:HD13	1:A:324:VAL:HG13	6	1.63
(1,2544)	1:A:310:LEU:HD21	1:A:324:VAL:HG13	6	1.63
(1,2544)	1:A:310:LEU:HD22	1:A:324:VAL:HG13	6	1.63
(1,2544)	1:A:310:LEU:HD23	1:A:324:VAL:HG13	6	1.63
(1,2529)	1:A:310:LEU:HG	1:A:324:VAL:HG13	15	1.63
(1,2518)	1:A:309:GLU:H	1:A:324:VAL:HG13	1	1.63
(1,2368)	1:A:279:VAL:HG13	1:A:289:VAL:H	10	1.63
(1,2329)	1:A:276:SER:HB2	1:A:289:VAL:HG13	1	1.63
(1,2329)	1:A:276:SER:HB3	1:A:289:VAL:HG13	1	1.63
(1,2195)	1:A:262:VAL:HG13	1:A:310:LEU:HD11	6	1.63
(1,2195)	1:A:262:VAL:HG13	1:A:310:LEU:HD12	6	1.63
(1,2195)	1:A:262:VAL:HG13	1:A:310:LEU:HD13	6	1.63
(1,2195)	1:A:262:VAL:HG13	1:A:310:LEU:HD21	6	1.63
(1,2195)	1:A:262:VAL:HG13	1:A:310:LEU:HD22	6	1.63
(1,2195)	1:A:262:VAL:HG13	1:A:310:LEU:HD23	6	1.63
(1,1958)	1:A:230:PHE:HB2	1:A:279:VAL:HG13	8	1.63
(1,2589)	1:A:324:VAL:H	1:A:324:VAL:HG13	16	1.62
(1,2589)	1:A:324:VAL:H	1:A:324:VAL:HG13	17	1.62

*Continued on next page...*



*Continued from previous page...*

Key	Atom-1	Atom-2	Model ID	Violation (Å)
(1,2415)	1:A:286:VAL:HG13	1:A:304:THR:HA	10	1.62
(1,2410)	1:A:286:VAL:HG13	1:A:288:LYS:H	17	1.62
(1,2401)	1:A:286:VAL:H	1:A:286:VAL:HG13	1	1.62
(1,2395)	1:A:285:PRO:HG2	1:A:286:VAL:HG13	5	1.62
(1,2395)	1:A:285:PRO:HG3	1:A:286:VAL:HG13	5	1.62
(1,2057)	1:A:240:ILE:HD11	1:A:324:VAL:HG13	1	1.62
(1,2057)	1:A:240:ILE:HD12	1:A:324:VAL:HG13	1	1.62
(1,2057)	1:A:240:ILE:HD13	1:A:324:VAL:HG13	1	1.62
(1,2055)	1:A:240:ILE:HD11	1:A:286:VAL:HG13	8	1.62
(1,2055)	1:A:240:ILE:HD12	1:A:286:VAL:HG13	8	1.62
(1,2055)	1:A:240:ILE:HD13	1:A:286:VAL:HG13	8	1.62
(1,1158)	1:A:230:PHE:HB2	1:A:279:VAL:HG13	17	1.62
(1,2590)	1:A:324:VAL:HG13	1:A:325:LEU:H	8	1.61
(1,2589)	1:A:324:VAL:H	1:A:324:VAL:HG13	1	1.61
(1,2553)	1:A:311:VAL:HG13	1:A:313:LYS:H	5	1.61
(1,2526)	1:A:310:LEU:HA	1:A:324:VAL:HG13	10	1.61
(1,2407)	1:A:286:VAL:HG13	1:A:287:GLN:HA	2	1.61
(1,2407)	1:A:286:VAL:HG13	1:A:287:GLN:HA	10	1.61
(1,2407)	1:A:286:VAL:HG13	1:A:287:GLN:HA	14	1.61
(1,2365)	1:A:279:VAL:HG13	1:A:287:GLN:HA	8	1.61
(1,2364)	1:A:279:VAL:HG13	1:A:287:GLN:H	3	1.61
(1,2189)	1:A:262:VAL:HG13	1:A:299:GLN:HA	19	1.61
(1,2146)	1:A:254:SER:H	1:A:262:VAL:HG13	20	1.61
(1,2134)	1:A:253:ILE:HA	1:A:262:VAL:HG13	14	1.61
(1,2057)	1:A:240:ILE:HD11	1:A:324:VAL:HG13	8	1.61
(1,2057)	1:A:240:ILE:HD12	1:A:324:VAL:HG13	8	1.61
(1,2057)	1:A:240:ILE:HD13	1:A:324:VAL:HG13	8	1.61
(1,2590)	1:A:324:VAL:HG13	1:A:325:LEU:H	1	1.6
(1,2590)	1:A:324:VAL:HG13	1:A:325:LEU:H	17	1.6
(1,2525)	1:A:310:LEU:HA	1:A:311:VAL:HG13	15	1.6
(1,2407)	1:A:286:VAL:HG13	1:A:287:GLN:HA	11	1.6
(1,2367)	1:A:279:VAL:HG13	1:A:288:LYS:HA	4	1.6
(1,2341)	1:A:277:LEU:HG	1:A:279:VAL:HG13	9	1.6
(1,2329)	1:A:276:SER:HB2	1:A:289:VAL:HG13	2	1.6
(1,2329)	1:A:276:SER:HB3	1:A:289:VAL:HG13	2	1.6
(1,2189)	1:A:262:VAL:HG13	1:A:299:GLN:HA	17	1.6
(1,2187)	1:A:262:VAL:HG13	1:A:264:LEU:HA	5	1.6
(1,2035)	1:A:239:ILE:H	1:A:286:VAL:HG13	11	1.6
(1,791)	1:A:253:ILE:HD11	1:A:262:VAL:HG13	10	1.59
(1,791)	1:A:253:ILE:HD12	1:A:262:VAL:HG13	10	1.59
(1,791)	1:A:253:ILE:HD13	1:A:262:VAL:HG13	10	1.59
(1,2548)	1:A:311:VAL:HA	1:A:311:VAL:HG13	15	1.59

*Continued on next page...*

*Continued from previous page...*

Key	Atom-1	Atom-2	Model ID	Violation (Å)
(1,2548)	1:A:311:VAL:HA	1:A:311:VAL:HG13	16	1.59
(1,2415)	1:A:286:VAL:HG13	1:A:304:THR:HA	17	1.59
(1,2392)	1:A:285:PRO:HB2	1:A:286:VAL:HG13	4	1.59
(1,2351)	1:A:279:VAL:H	1:A:279:VAL:HG13	15	1.59
(1,2197)	1:A:262:VAL:HG13	1:A:322:PHE:HB3	18	1.59
(1,1959)	1:A:230:PHE:HB3	1:A:279:VAL:HG13	3	1.59
(1,1153)	1:A:279:VAL:HG13	1:A:289:VAL:H	14	1.59
(1,2518)	1:A:309:GLU:H	1:A:324:VAL:HG13	8	1.58
(1,2503)	1:A:302:ILE:HB	1:A:324:VAL:HG13	6	1.58
(1,2411)	1:A:286:VAL:HG13	1:A:288:LYS:HA	6	1.58
(1,2407)	1:A:286:VAL:HG13	1:A:287:GLN:HA	13	1.58
(1,2357)	1:A:279:VAL:HG13	1:A:280:ALA:HB1	9	1.58
(1,2357)	1:A:279:VAL:HG13	1:A:280:ALA:HB2	9	1.58
(1,2357)	1:A:279:VAL:HG13	1:A:280:ALA:HB3	9	1.58
(1,2329)	1:A:276:SER:HB2	1:A:289:VAL:HG13	14	1.58
(1,2329)	1:A:276:SER:HB3	1:A:289:VAL:HG13	14	1.58
(1,2187)	1:A:262:VAL:HG13	1:A:264:LEU:HA	12	1.58
(1,2134)	1:A:253:ILE:HA	1:A:262:VAL:HG13	5	1.58
(1,2134)	1:A:253:ILE:HA	1:A:262:VAL:HG13	6	1.58
(1,2080)	1:A:242:LEU:HD11	1:A:262:VAL:HG13	13	1.58
(1,2080)	1:A:242:LEU:HD12	1:A:262:VAL:HG13	13	1.58
(1,2080)	1:A:242:LEU:HD13	1:A:262:VAL:HG13	13	1.58
(1,2080)	1:A:242:LEU:HD21	1:A:262:VAL:HG13	13	1.58
(1,2080)	1:A:242:LEU:HD22	1:A:262:VAL:HG13	13	1.58
(1,2080)	1:A:242:LEU:HD23	1:A:262:VAL:HG13	13	1.58
(1,2057)	1:A:240:ILE:HD11	1:A:324:VAL:HG13	11	1.58
(1,2057)	1:A:240:ILE:HD12	1:A:324:VAL:HG13	11	1.58
(1,2057)	1:A:240:ILE:HD13	1:A:324:VAL:HG13	11	1.58
(1,2034)	1:A:238:GLY:HA3	1:A:324:VAL:HG13	2	1.58
(1,2590)	1:A:324:VAL:HG13	1:A:325:LEU:H	9	1.57
(1,2552)	1:A:311:VAL:HG13	1:A:312:ASN:HB3	12	1.57
(1,2391)	1:A:285:PRO:HA	1:A:324:VAL:HG13	20	1.57
(1,2388)	1:A:284:THR:HB	1:A:286:VAL:HG13	12	1.57
(1,2357)	1:A:279:VAL:HG13	1:A:280:ALA:HB1	2	1.57
(1,2357)	1:A:279:VAL:HG13	1:A:280:ALA:HB2	2	1.57
(1,2357)	1:A:279:VAL:HG13	1:A:280:ALA:HB3	2	1.57
(1,2192)	1:A:262:VAL:HG13	1:A:300:LEU:HG	2	1.57
(1,2189)	1:A:262:VAL:HG13	1:A:299:GLN:HA	5	1.57
(1,2057)	1:A:240:ILE:HD11	1:A:324:VAL:HG13	17	1.57
(1,2057)	1:A:240:ILE:HD12	1:A:324:VAL:HG13	17	1.57
(1,2057)	1:A:240:ILE:HD13	1:A:324:VAL:HG13	17	1.57
(1,1267)	1:A:289:VAL:HG13	1:A:300:LEU:HA	12	1.57

*Continued on next page...*

*Continued from previous page...*

Key	Atom-1	Atom-2	Model ID	Violation (Å)
(1,1153)	1:A:279:VAL:HG13	1:A:289:VAL:H	2	1.57
(1,2589)	1:A:324:VAL:H	1:A:324:VAL:HG13	4	1.56
(1,2503)	1:A:302:ILE:HB	1:A:324:VAL:HG13	20	1.56
(1,2367)	1:A:279:VAL:HG13	1:A:288:LYS:HA	17	1.56
(1,2351)	1:A:279:VAL:H	1:A:279:VAL:HG13	6	1.56
(1,2337)	1:A:277:LEU:HA	1:A:279:VAL:HG13	16	1.56
(1,2334)	1:A:277:LEU:H	1:A:279:VAL:HG13	9	1.56
(1,2196)	1:A:262:VAL:HG13	1:A:320:PHE:HB2	13	1.56
(1,2196)	1:A:262:VAL:HG13	1:A:320:PHE:HB3	13	1.56
(1,2192)	1:A:262:VAL:HG13	1:A:300:LEU:HG	1	1.56
(1,2135)	1:A:253:ILE:HB	1:A:262:VAL:HG13	18	1.56
(1,1957)	1:A:230:PHE:HA	1:A:279:VAL:HG13	5	1.56
(1,2556)	1:A:311:VAL:HG13	1:A:313:LYS:HD2	15	1.55
(1,2556)	1:A:311:VAL:HG13	1:A:313:LYS:HD3	15	1.55
(1,2551)	1:A:311:VAL:HG13	1:A:312:ASN:HA	15	1.55
(1,2402)	1:A:286:VAL:H	1:A:324:VAL:HG13	19	1.55
(1,2369)	1:A:279:VAL:HG13	1:A:289:VAL:HB	9	1.55
(1,2359)	1:A:279:VAL:HG13	1:A:282:PHE:HD1	20	1.55
(1,2359)	1:A:279:VAL:HG13	1:A:282:PHE:HD2	20	1.55
(1,2356)	1:A:279:VAL:HG13	1:A:280:ALA:HA	14	1.55
(1,2352)	1:A:279:VAL:HA	1:A:279:VAL:HG13	16	1.55
(1,2329)	1:A:276:SER:HB2	1:A:289:VAL:HG13	4	1.55
(1,2329)	1:A:276:SER:HB3	1:A:289:VAL:HG13	4	1.55
(1,2197)	1:A:262:VAL:HG13	1:A:322:PHE:HB3	16	1.55
(1,2123)	1:A:251:PRO:HG2	1:A:262:VAL:HG13	13	1.55
(1,2589)	1:A:324:VAL:H	1:A:324:VAL:HG13	20	1.54
(1,2551)	1:A:311:VAL:HG13	1:A:312:ASN:HA	16	1.54
(1,2547)	1:A:311:VAL:H	1:A:324:VAL:HG13	14	1.54
(1,2518)	1:A:309:GLU:H	1:A:324:VAL:HG13	17	1.54
(1,2390)	1:A:285:PRO:HA	1:A:286:VAL:HG13	15	1.54
(1,2365)	1:A:279:VAL:HG13	1:A:287:GLN:HA	14	1.54
(1,2362)	1:A:279:VAL:HG13	1:A:286:VAL:HA	11	1.54
(1,2329)	1:A:276:SER:HB2	1:A:289:VAL:HG13	3	1.54
(1,2329)	1:A:276:SER:HB3	1:A:289:VAL:HG13	3	1.54
(1,2170)	1:A:260:ILE:HD11	1:A:286:VAL:HG13	8	1.54
(1,2170)	1:A:260:ILE:HD12	1:A:286:VAL:HG13	8	1.54
(1,2170)	1:A:260:ILE:HD13	1:A:286:VAL:HG13	8	1.54
(1,2134)	1:A:253:ILE:HA	1:A:262:VAL:HG13	18	1.54
(1,2080)	1:A:242:LEU:HD11	1:A:262:VAL:HG13	1	1.54
(1,2080)	1:A:242:LEU:HD12	1:A:262:VAL:HG13	1	1.54
(1,2080)	1:A:242:LEU:HD13	1:A:262:VAL:HG13	1	1.54
(1,2080)	1:A:242:LEU:HD21	1:A:262:VAL:HG13	1	1.54

*Continued on next page...*

*Continued from previous page...*

Key	Atom-1	Atom-2	Model ID	Violation (Å)
(1,2080)	1:A:242:LEU:HD22	1:A:262:VAL:HG13	1	1.54
(1,2080)	1:A:242:LEU:HD23	1:A:262:VAL:HG13	1	1.54
(1,1153)	1:A:279:VAL:HG13	1:A:289:VAL:H	3	1.54
(1,2589)	1:A:324:VAL:H	1:A:324:VAL:HG13	6	1.53
(1,2415)	1:A:286:VAL:HG13	1:A:304:THR:HA	13	1.53
(1,2410)	1:A:286:VAL:HG13	1:A:288:LYS:H	6	1.53
(1,2409)	1:A:286:VAL:HG13	1:A:287:GLN:HG2	4	1.53
(1,2409)	1:A:286:VAL:HG13	1:A:287:GLN:HG3	4	1.53
(1,2408)	1:A:286:VAL:HG13	1:A:287:GLN:HB2	13	1.53
(1,2408)	1:A:286:VAL:HG13	1:A:287:GLN:HB3	13	1.53
(1,2362)	1:A:279:VAL:HG13	1:A:286:VAL:HA	14	1.53
(1,2357)	1:A:279:VAL:HG13	1:A:280:ALA:HB1	5	1.53
(1,2357)	1:A:279:VAL:HG13	1:A:280:ALA:HB2	5	1.53
(1,2357)	1:A:279:VAL:HG13	1:A:280:ALA:HB3	5	1.53
(1,2197)	1:A:262:VAL:HG13	1:A:322:PHE:HB3	12	1.53
(1,2192)	1:A:262:VAL:HG13	1:A:300:LEU:HG	13	1.53
(1,2189)	1:A:262:VAL:HG13	1:A:299:GLN:HA	7	1.53
(1,2179)	1:A:262:VAL:H	1:A:262:VAL:HG13	3	1.53
(1,2179)	1:A:262:VAL:H	1:A:262:VAL:HG13	7	1.53
(1,2028)	1:A:238:GLY:H	1:A:286:VAL:HG13	6	1.53
(1,2028)	1:A:238:GLY:H	1:A:286:VAL:HG13	16	1.53
(1,1231)	1:A:279:VAL:HG13	1:A:280:ALA:HA	10	1.53
(1,2589)	1:A:324:VAL:H	1:A:324:VAL:HG13	2	1.52
(1,2544)	1:A:310:LEU:HD11	1:A:324:VAL:HG13	1	1.52
(1,2544)	1:A:310:LEU:HD12	1:A:324:VAL:HG13	1	1.52
(1,2544)	1:A:310:LEU:HD13	1:A:324:VAL:HG13	1	1.52
(1,2544)	1:A:310:LEU:HD21	1:A:324:VAL:HG13	1	1.52
(1,2544)	1:A:310:LEU:HD22	1:A:324:VAL:HG13	1	1.52
(1,2544)	1:A:310:LEU:HD23	1:A:324:VAL:HG13	1	1.52
(1,2517)	1:A:308:TRP:HH2	1:A:324:VAL:HG13	12	1.52
(1,2411)	1:A:286:VAL:HG13	1:A:288:LYS:HA	16	1.52
(1,2359)	1:A:279:VAL:HG13	1:A:282:PHE:HD1	1	1.52
(1,2359)	1:A:279:VAL:HG13	1:A:282:PHE:HD2	1	1.52
(1,2352)	1:A:279:VAL:HA	1:A:279:VAL:HG13	19	1.52
(1,2329)	1:A:276:SER:HB2	1:A:289:VAL:HG13	10	1.52
(1,2329)	1:A:276:SER:HB3	1:A:289:VAL:HG13	10	1.52
(1,2197)	1:A:262:VAL:HG13	1:A:322:PHE:HB3	5	1.52
(1,2131)	1:A:252:ASP:H	1:A:262:VAL:HG13	14	1.52
(1,2080)	1:A:242:LEU:HD11	1:A:262:VAL:HG13	19	1.52
(1,2080)	1:A:242:LEU:HD12	1:A:262:VAL:HG13	19	1.52
(1,2080)	1:A:242:LEU:HD13	1:A:262:VAL:HG13	19	1.52
(1,2080)	1:A:242:LEU:HD21	1:A:262:VAL:HG13	19	1.52

*Continued on next page...*

*Continued from previous page...*

Key	Atom-1	Atom-2	Model ID	Violation (Å)
(1,2080)	1:A:242:LEU:HD22	1:A:262:VAL:HG13	19	1.52
(1,2080)	1:A:242:LEU:HD23	1:A:262:VAL:HG13	19	1.52
(1,2035)	1:A:239:ILE:H	1:A:286:VAL:HG13	10	1.52
(1,1267)	1:A:289:VAL:HG13	1:A:300:LEU:HA	10	1.52
(1,2506)	1:A:304:THR:HB	1:A:324:VAL:HG13	14	1.51
(1,2406)	1:A:286:VAL:HG13	1:A:287:GLN:H	16	1.51
(1,2357)	1:A:279:VAL:HG13	1:A:280:ALA:HB1	7	1.51
(1,2357)	1:A:279:VAL:HG13	1:A:280:ALA:HB2	7	1.51
(1,2357)	1:A:279:VAL:HG13	1:A:280:ALA:HB3	7	1.51
(1,2189)	1:A:262:VAL:HG13	1:A:299:GLN:HA	9	1.51
(1,2135)	1:A:253:ILE:HB	1:A:262:VAL:HG13	14	1.51
(1,2028)	1:A:238:GLY:H	1:A:286:VAL:HG13	17	1.51
(1,1267)	1:A:289:VAL:HG13	1:A:300:LEU:HA	4	1.51
(1,2555)	1:A:311:VAL:HG13	1:A:313:LYS:HB2	11	1.5
(1,2529)	1:A:310:LEU:HG	1:A:324:VAL:HG13	2	1.5
(1,2415)	1:A:286:VAL:HG13	1:A:304:THR:HA	3	1.5
(1,2405)	1:A:286:VAL:HB	1:A:324:VAL:HG13	2	1.5
(1,2400)	1:A:285:PRO:HD2	1:A:324:VAL:HG13	14	1.5
(1,2400)	1:A:285:PRO:HD3	1:A:324:VAL:HG13	14	1.5
(1,2188)	1:A:262:VAL:HG13	1:A:264:LEU:HD11	8	1.5
(1,2188)	1:A:262:VAL:HG13	1:A:264:LEU:HD12	8	1.5
(1,2188)	1:A:262:VAL:HG13	1:A:264:LEU:HD13	8	1.5
(1,2188)	1:A:262:VAL:HG13	1:A:264:LEU:HD21	8	1.5
(1,2188)	1:A:262:VAL:HG13	1:A:264:LEU:HD22	8	1.5
(1,2188)	1:A:262:VAL:HG13	1:A:264:LEU:HD23	8	1.5
(1,2135)	1:A:253:ILE:HB	1:A:262:VAL:HG13	16	1.5
(1,2131)	1:A:252:ASP:H	1:A:262:VAL:HG13	5	1.5
(1,2034)	1:A:238:GLY:HA3	1:A:324:VAL:HG13	20	1.5
(1,1266)	1:A:230:PHE:HD1	1:A:289:VAL:HG13	6	1.5
(1,1266)	1:A:230:PHE:HD2	1:A:289:VAL:HG13	6	1.5
(1,1231)	1:A:279:VAL:HG13	1:A:280:ALA:HA	20	1.5
(1,1156)	1:A:279:VAL:HG13	1:A:288:LYS:HA	2	1.5
(1,2556)	1:A:311:VAL:HG13	1:A:313:LYS:HD2	13	1.49
(1,2556)	1:A:311:VAL:HG13	1:A:313:LYS:HD3	13	1.49
(1,2412)	1:A:286:VAL:HG13	1:A:289:VAL:H	17	1.49
(1,2406)	1:A:286:VAL:HG13	1:A:287:GLN:H	17	1.49
(1,2401)	1:A:286:VAL:H	1:A:286:VAL:HG13	12	1.49
(1,2399)	1:A:285:PRO:HD2	1:A:286:VAL:HG13	8	1.49
(1,2399)	1:A:285:PRO:HD3	1:A:286:VAL:HG13	8	1.49
(1,2356)	1:A:279:VAL:HG13	1:A:280:ALA:HA	18	1.49
(1,2192)	1:A:262:VAL:HG13	1:A:300:LEU:HG	12	1.49
(1,2189)	1:A:262:VAL:HG13	1:A:299:GLN:HA	15	1.49

*Continued on next page...*

*Continued from previous page...*

Key	Atom-1	Atom-2	Model ID	Violation (Å)
(1,2185)	1:A:262:VAL:HG13	1:A:263:THR:HA	18	1.49
(1,2057)	1:A:240:ILE:HD11	1:A:324:VAL:HG13	5	1.49
(1,2057)	1:A:240:ILE:HD12	1:A:324:VAL:HG13	5	1.49
(1,2057)	1:A:240:ILE:HD13	1:A:324:VAL:HG13	5	1.49
(1,2590)	1:A:324:VAL:HG13	1:A:325:LEU:H	7	1.48
(1,2584)	1:A:323:GLN:HA	1:A:324:VAL:HG13	18	1.48
(1,2557)	1:A:311:VAL:HG13	1:A:313:LYS:HE2	16	1.48
(1,2557)	1:A:311:VAL:HG13	1:A:313:LYS:HE3	16	1.48
(1,2553)	1:A:311:VAL:HG13	1:A:313:LYS:H	11	1.48
(1,2547)	1:A:311:VAL:H	1:A:324:VAL:HG13	18	1.48
(1,2526)	1:A:310:LEU:HA	1:A:324:VAL:HG13	19	1.48
(1,2415)	1:A:286:VAL:HG13	1:A:304:THR:HA	19	1.48
(1,2401)	1:A:286:VAL:H	1:A:286:VAL:HG13	8	1.48
(1,2395)	1:A:285:PRO:HG2	1:A:286:VAL:HG13	4	1.48
(1,2395)	1:A:285:PRO:HG3	1:A:286:VAL:HG13	4	1.48
(1,2392)	1:A:285:PRO:HB2	1:A:286:VAL:HG13	6	1.48
(1,2362)	1:A:279:VAL:HG13	1:A:286:VAL:HA	12	1.48
(1,2359)	1:A:279:VAL:HG13	1:A:282:PHE:HD1	13	1.48
(1,2359)	1:A:279:VAL:HG13	1:A:282:PHE:HD2	13	1.48
(1,2351)	1:A:279:VAL:H	1:A:279:VAL:HG13	3	1.48
(1,2351)	1:A:279:VAL:H	1:A:279:VAL:HG13	8	1.48
(1,2415)	1:A:286:VAL:HG13	1:A:304:THR:HA	20	1.47
(1,2408)	1:A:286:VAL:HG13	1:A:287:GLN:HB2	11	1.47
(1,2408)	1:A:286:VAL:HG13	1:A:287:GLN:HB3	11	1.47
(1,2399)	1:A:285:PRO:HD2	1:A:286:VAL:HG13	10	1.47
(1,2399)	1:A:285:PRO:HD3	1:A:286:VAL:HG13	10	1.47
(1,2189)	1:A:262:VAL:HG13	1:A:299:GLN:HA	8	1.47
(1,2131)	1:A:252:ASP:H	1:A:262:VAL:HG13	12	1.47
(1,1231)	1:A:279:VAL:HG13	1:A:280:ALA:HA	1	1.47
(1,1153)	1:A:279:VAL:HG13	1:A:289:VAL:H	8	1.47
(1,2554)	1:A:311:VAL:HG13	1:A:313:LYS:HA	5	1.46
(1,2506)	1:A:304:THR:HB	1:A:324:VAL:HG13	18	1.46
(1,2196)	1:A:262:VAL:HG13	1:A:320:PHE:HB2	1	1.46
(1,2196)	1:A:262:VAL:HG13	1:A:320:PHE:HB3	1	1.46
(1,1961)	1:A:230:PHE:HD1	1:A:279:VAL:HG13	17	1.46
(1,1961)	1:A:230:PHE:HD2	1:A:279:VAL:HG13	17	1.46
(1,1153)	1:A:279:VAL:HG13	1:A:289:VAL:H	7	1.46
(1,2554)	1:A:311:VAL:HG13	1:A:313:LYS:HA	18	1.45
(1,2544)	1:A:310:LEU:HD11	1:A:324:VAL:HG13	8	1.45
(1,2544)	1:A:310:LEU:HD12	1:A:324:VAL:HG13	8	1.45
(1,2544)	1:A:310:LEU:HD13	1:A:324:VAL:HG13	8	1.45
(1,2544)	1:A:310:LEU:HD21	1:A:324:VAL:HG13	8	1.45

*Continued on next page...*

*Continued from previous page...*

Key	Atom-1	Atom-2	Model ID	Violation (Å)
(1,2544)	1:A:310:LEU:HD22	1:A:324:VAL:HG13	8	1.45
(1,2544)	1:A:310:LEU:HD23	1:A:324:VAL:HG13	8	1.45
(1,2420)	1:A:286:VAL:HG13	1:A:324:VAL:HG13	13	1.45
(1,2356)	1:A:279:VAL:HG13	1:A:280:ALA:HA	3	1.45
(1,2189)	1:A:262:VAL:HG13	1:A:299:GLN:HA	11	1.45
(1,2119)	1:A:251:PRO:HA	1:A:262:VAL:HG13	14	1.45
(1,1231)	1:A:279:VAL:HG13	1:A:280:ALA:HA	4	1.45
(1,2558)	1:A:311:VAL:HG13	1:A:323:GLN:HB2	13	1.44
(1,2558)	1:A:311:VAL:HG13	1:A:323:GLN:HB3	13	1.44
(1,2550)	1:A:311:VAL:HG13	1:A:312:ASN:H	6	1.44
(1,2406)	1:A:286:VAL:HG13	1:A:287:GLN:H	2	1.44
(1,2392)	1:A:285:PRO:HB2	1:A:286:VAL:HG13	5	1.44
(1,2359)	1:A:279:VAL:HG13	1:A:282:PHE:HD1	4	1.44
(1,2359)	1:A:279:VAL:HG13	1:A:282:PHE:HD2	4	1.44
(1,2351)	1:A:279:VAL:H	1:A:279:VAL:HG13	16	1.44
(1,2189)	1:A:262:VAL:HG13	1:A:299:GLN:HA	4	1.44
(1,2189)	1:A:262:VAL:HG13	1:A:299:GLN:HA	14	1.44
(1,2188)	1:A:262:VAL:HG13	1:A:264:LEU:HD11	11	1.44
(1,2188)	1:A:262:VAL:HG13	1:A:264:LEU:HD12	11	1.44
(1,2188)	1:A:262:VAL:HG13	1:A:264:LEU:HD13	11	1.44
(1,2188)	1:A:262:VAL:HG13	1:A:264:LEU:HD21	11	1.44
(1,2188)	1:A:262:VAL:HG13	1:A:264:LEU:HD22	11	1.44
(1,2188)	1:A:262:VAL:HG13	1:A:264:LEU:HD23	11	1.44
(1,2184)	1:A:262:VAL:HG13	1:A:263:THR:H	12	1.44
(1,2034)	1:A:238:GLY:HA3	1:A:324:VAL:HG13	6	1.44
(1,1267)	1:A:289:VAL:HG13	1:A:300:LEU:HA	8	1.44
(1,1153)	1:A:279:VAL:HG13	1:A:289:VAL:H	9	1.44
(1,2351)	1:A:279:VAL:H	1:A:279:VAL:HG13	14	1.43
(1,2173)	1:A:260:ILE:HD11	1:A:324:VAL:HG13	12	1.43
(1,2173)	1:A:260:ILE:HD12	1:A:324:VAL:HG13	12	1.43
(1,2173)	1:A:260:ILE:HD13	1:A:324:VAL:HG13	12	1.43
(1,1264)	1:A:289:VAL:HG13	1:A:290:THR:H	8	1.43
(1,2517)	1:A:308:TRP:HH2	1:A:324:VAL:HG13	3	1.42
(1,2392)	1:A:285:PRO:HB2	1:A:286:VAL:HG13	16	1.42
(1,2388)	1:A:284:THR:HB	1:A:286:VAL:HG13	8	1.42
(1,2338)	1:A:277:LEU:HB2	1:A:279:VAL:HG13	7	1.42
(1,2329)	1:A:276:SER:HB2	1:A:289:VAL:HG13	17	1.42
(1,2329)	1:A:276:SER:HB3	1:A:289:VAL:HG13	17	1.42
(1,2197)	1:A:262:VAL:HG13	1:A:322:PHE:HB3	10	1.42
(1,1972)	1:A:231:ARG:HA	1:A:279:VAL:HG13	2	1.42
(1,1959)	1:A:230:PHE:HB3	1:A:279:VAL:HG13	16	1.42
(1,1957)	1:A:230:PHE:HA	1:A:279:VAL:HG13	7	1.42

*Continued on next page...*

*Continued from previous page...*

Key	Atom-1	Atom-2	Model ID	Violation (Å)
(1,2590)	1:A:324:VAL:HG13	1:A:325:LEU:H	5	1.41
(1,2552)	1:A:311:VAL:HG13	1:A:312:ASN:HB3	4	1.41
(1,2547)	1:A:311:VAL:H	1:A:324:VAL:HG13	7	1.41
(1,2419)	1:A:286:VAL:HG13	1:A:324:VAL:HB	15	1.41
(1,2415)	1:A:286:VAL:HG13	1:A:304:THR:HA	7	1.41
(1,2359)	1:A:279:VAL:HG13	1:A:282:PHE:HD1	6	1.41
(1,2359)	1:A:279:VAL:HG13	1:A:282:PHE:HD2	6	1.41
(1,2357)	1:A:279:VAL:HG13	1:A:280:ALA:HB1	16	1.41
(1,2357)	1:A:279:VAL:HG13	1:A:280:ALA:HB2	16	1.41
(1,2357)	1:A:279:VAL:HG13	1:A:280:ALA:HB3	16	1.41
(1,2184)	1:A:262:VAL:HG13	1:A:263:THR:H	16	1.41
(1,2170)	1:A:260:ILE:HD11	1:A:286:VAL:HG13	12	1.41
(1,2170)	1:A:260:ILE:HD12	1:A:286:VAL:HG13	12	1.41
(1,2170)	1:A:260:ILE:HD13	1:A:286:VAL:HG13	12	1.41
(1,2135)	1:A:253:ILE:HB	1:A:262:VAL:HG13	5	1.41
(1,2135)	1:A:253:ILE:HB	1:A:262:VAL:HG13	10	1.41
(1,2032)	1:A:238:GLY:HA3	1:A:279:VAL:HG13	16	1.41
(1,1972)	1:A:231:ARG:HA	1:A:279:VAL:HG13	6	1.41
(1,1740)	1:A:311:VAL:HG13	1:A:323:GLN:HB2	13	1.41
(1,2415)	1:A:286:VAL:HG13	1:A:304:THR:HA	11	1.4
(1,2399)	1:A:285:PRO:HD2	1:A:286:VAL:HG13	1	1.4
(1,2399)	1:A:285:PRO:HD3	1:A:286:VAL:HG13	1	1.4
(1,2391)	1:A:285:PRO:HA	1:A:324:VAL:HG13	6	1.4
(1,2357)	1:A:279:VAL:HG13	1:A:280:ALA:HB1	8	1.4
(1,2357)	1:A:279:VAL:HG13	1:A:280:ALA:HB2	8	1.4
(1,2357)	1:A:279:VAL:HG13	1:A:280:ALA:HB3	8	1.4
(1,2123)	1:A:251:PRO:HG2	1:A:262:VAL:HG13	8	1.4
(1,2419)	1:A:286:VAL:HG13	1:A:324:VAL:HB	19	1.39
(1,2415)	1:A:286:VAL:HG13	1:A:304:THR:HA	9	1.39
(1,2393)	1:A:285:PRO:HB2	1:A:324:VAL:HG13	13	1.39
(1,2341)	1:A:277:LEU:HG	1:A:279:VAL:HG13	6	1.39
(1,2192)	1:A:262:VAL:HG13	1:A:300:LEU:HG	4	1.39
(1,2188)	1:A:262:VAL:HG13	1:A:264:LEU:HD11	15	1.39
(1,2188)	1:A:262:VAL:HG13	1:A:264:LEU:HD12	15	1.39
(1,2188)	1:A:262:VAL:HG13	1:A:264:LEU:HD13	15	1.39
(1,2188)	1:A:262:VAL:HG13	1:A:264:LEU:HD21	15	1.39
(1,2188)	1:A:262:VAL:HG13	1:A:264:LEU:HD22	15	1.39
(1,2188)	1:A:262:VAL:HG13	1:A:264:LEU:HD23	15	1.39
(1,2131)	1:A:252:ASP:H	1:A:262:VAL:HG13	4	1.39
(1,1154)	1:A:279:VAL:HG13	1:A:280:ALA:H	1	1.39
(1,2590)	1:A:324:VAL:HG13	1:A:325:LEU:H	11	1.38
(1,2584)	1:A:323:GLN:HA	1:A:324:VAL:HG13	14	1.38

*Continued on next page...*



*Continued from previous page...*

Key	Atom-1	Atom-2	Model ID	Violation (Å)
(1,2420)	1:A:286:VAL:HG13	1:A:324:VAL:HG13	9	1.38
(1,2415)	1:A:286:VAL:HG13	1:A:304:THR:HA	18	1.38
(1,2411)	1:A:286:VAL:HG13	1:A:288:LYS:HA	17	1.38
(1,2367)	1:A:279:VAL:HG13	1:A:288:LYS:HA	6	1.38
(1,2359)	1:A:279:VAL:HG13	1:A:282:PHE:HD1	15	1.38
(1,2359)	1:A:279:VAL:HG13	1:A:282:PHE:HD2	15	1.38
(1,2357)	1:A:279:VAL:HG13	1:A:280:ALA:HB1	14	1.38
(1,2357)	1:A:279:VAL:HG13	1:A:280:ALA:HB2	14	1.38
(1,2357)	1:A:279:VAL:HG13	1:A:280:ALA:HB3	14	1.38
(1,2198)	1:A:262:VAL:HG13	1:A:322:PHE:HZ	9	1.38
(1,2189)	1:A:262:VAL:HG13	1:A:299:GLN:HA	16	1.38
(1,2146)	1:A:254:SER:H	1:A:262:VAL:HG13	18	1.38
(1,1962)	1:A:230:PHE:HD1	1:A:324:VAL:HG13	9	1.38
(1,1962)	1:A:230:PHE:HD2	1:A:324:VAL:HG13	9	1.38
(1,2517)	1:A:308:TRP:HH2	1:A:324:VAL:HG13	19	1.37
(1,2507)	1:A:304:THR:HG21	1:A:324:VAL:HG13	9	1.37
(1,2507)	1:A:304:THR:HG22	1:A:324:VAL:HG13	9	1.37
(1,2507)	1:A:304:THR:HG23	1:A:324:VAL:HG13	9	1.37
(1,2419)	1:A:286:VAL:HG13	1:A:324:VAL:HB	17	1.37
(1,2406)	1:A:286:VAL:HG13	1:A:287:GLN:H	6	1.37
(1,2393)	1:A:285:PRO:HB2	1:A:324:VAL:HG13	7	1.37
(1,2347)	1:A:278:ASP:H	1:A:279:VAL:HG13	16	1.37
(1,2080)	1:A:242:LEU:HD11	1:A:262:VAL:HG13	10	1.37
(1,2080)	1:A:242:LEU:HD12	1:A:262:VAL:HG13	10	1.37
(1,2080)	1:A:242:LEU:HD13	1:A:262:VAL:HG13	10	1.37
(1,2080)	1:A:242:LEU:HD21	1:A:262:VAL:HG13	10	1.37
(1,2080)	1:A:242:LEU:HD22	1:A:262:VAL:HG13	10	1.37
(1,2080)	1:A:242:LEU:HD23	1:A:262:VAL:HG13	10	1.37
(1,2035)	1:A:239:ILE:H	1:A:286:VAL:HG13	13	1.37
(1,1156)	1:A:279:VAL:HG13	1:A:288:LYS:HA	5	1.37
(1,1154)	1:A:279:VAL:HG13	1:A:280:ALA:H	4	1.37
(1,1153)	1:A:279:VAL:HG13	1:A:289:VAL:H	17	1.37
(1,2579)	1:A:322:PHE:HA	1:A:324:VAL:HG13	18	1.36
(1,2525)	1:A:310:LEU:HA	1:A:311:VAL:HG13	6	1.36
(1,2391)	1:A:285:PRO:HA	1:A:324:VAL:HG13	2	1.36
(1,2388)	1:A:284:THR:HB	1:A:286:VAL:HG13	10	1.36
(1,2345)	1:A:277:LEU:HD11	1:A:279:VAL:HG13	8	1.36
(1,2345)	1:A:277:LEU:HD12	1:A:279:VAL:HG13	8	1.36
(1,2345)	1:A:277:LEU:HD13	1:A:279:VAL:HG13	8	1.36
(1,2345)	1:A:277:LEU:HD21	1:A:279:VAL:HG13	8	1.36
(1,2345)	1:A:277:LEU:HD22	1:A:279:VAL:HG13	8	1.36
(1,2345)	1:A:277:LEU:HD23	1:A:279:VAL:HG13	8	1.36

*Continued on next page...*

*Continued from previous page...*

Key	Atom-1	Atom-2	Model ID	Violation (Å)
(1,2187)	1:A:262:VAL:HG13	1:A:264:LEU:HA	14	1.36
(1,2123)	1:A:251:PRO:HG2	1:A:262:VAL:HG13	11	1.36
(1,2584)	1:A:323:GLN:HA	1:A:324:VAL:HG13	13	1.35
(1,2529)	1:A:310:LEU:HG	1:A:324:VAL:HG13	14	1.35
(1,2393)	1:A:285:PRO:HB2	1:A:324:VAL:HG13	18	1.35
(1,2198)	1:A:262:VAL:HG13	1:A:322:PHE:HZ	10	1.35
(1,2179)	1:A:262:VAL:H	1:A:262:VAL:HG13	20	1.35
(1,2054)	1:A:240:ILE:HD11	1:A:279:VAL:HG13	13	1.35
(1,2054)	1:A:240:ILE:HD12	1:A:279:VAL:HG13	13	1.35
(1,2054)	1:A:240:ILE:HD13	1:A:279:VAL:HG13	13	1.35
(1,1756)	1:A:324:VAL:HG13	1:A:325:LEU:H	15	1.35
(1,1222)	1:A:286:VAL:HG13	1:A:287:GLN:HA	15	1.35
(1,2356)	1:A:279:VAL:HG13	1:A:280:ALA:HA	11	1.34
(1,2184)	1:A:262:VAL:HG13	1:A:263:THR:H	4	1.34
(1,2119)	1:A:251:PRO:HA	1:A:262:VAL:HG13	16	1.34
(1,1154)	1:A:279:VAL:HG13	1:A:280:ALA:H	20	1.34
(1,2589)	1:A:324:VAL:H	1:A:324:VAL:HG13	10	1.33
(1,2552)	1:A:311:VAL:HG13	1:A:312:ASN:HB3	9	1.33
(1,2550)	1:A:311:VAL:HG13	1:A:312:ASN:H	3	1.33
(1,2144)	1:A:253:ILE:HD11	1:A:262:VAL:HG13	15	1.33
(1,2144)	1:A:253:ILE:HD12	1:A:262:VAL:HG13	15	1.33
(1,2144)	1:A:253:ILE:HD13	1:A:262:VAL:HG13	15	1.33
(1,2135)	1:A:253:ILE:HB	1:A:262:VAL:HG13	4	1.33
(1,1958)	1:A:230:PHE:HB2	1:A:279:VAL:HG13	5	1.33
(1,1154)	1:A:279:VAL:HG13	1:A:280:ALA:H	10	1.33
(1,2420)	1:A:286:VAL:HG13	1:A:324:VAL:HG13	5	1.32
(1,2365)	1:A:279:VAL:HG13	1:A:287:GLN:HA	12	1.32
(1,2193)	1:A:262:VAL:HG13	1:A:300:LEU:HD11	3	1.32
(1,2193)	1:A:262:VAL:HG13	1:A:300:LEU:HD12	3	1.32
(1,2193)	1:A:262:VAL:HG13	1:A:300:LEU:HD13	3	1.32
(1,2193)	1:A:262:VAL:HG13	1:A:300:LEU:HD21	3	1.32
(1,2193)	1:A:262:VAL:HG13	1:A:300:LEU:HD22	3	1.32
(1,2193)	1:A:262:VAL:HG13	1:A:300:LEU:HD23	3	1.32
(1,2192)	1:A:262:VAL:HG13	1:A:300:LEU:HG	14	1.32
(1,2144)	1:A:253:ILE:HD11	1:A:262:VAL:HG13	8	1.32
(1,2144)	1:A:253:ILE:HD12	1:A:262:VAL:HG13	8	1.32
(1,2144)	1:A:253:ILE:HD13	1:A:262:VAL:HG13	8	1.32
(1,1961)	1:A:230:PHE:HD1	1:A:279:VAL:HG13	12	1.32
(1,1961)	1:A:230:PHE:HD2	1:A:279:VAL:HG13	12	1.32
(1,1759)	1:A:310:LEU:HA	1:A:324:VAL:HG13	4	1.32
(1,1601)	1:A:310:LEU:HB2	1:A:324:VAL:HG13	17	1.32
(1,1267)	1:A:289:VAL:HG13	1:A:300:LEU:HA	5	1.32

*Continued on next page...*

*Continued from previous page...*

Key	Atom-1	Atom-2	Model ID	Violation (Å)
(1,1154)	1:A:279:VAL:HG13	1:A:280:ALA:H	19	1.32
(1,2589)	1:A:324:VAL:H	1:A:324:VAL:HG13	12	1.31
(1,2580)	1:A:322:PHE:HB2	1:A:324:VAL:HG13	7	1.31
(1,2419)	1:A:286:VAL:HG13	1:A:324:VAL:HB	16	1.31
(1,2357)	1:A:279:VAL:HG13	1:A:280:ALA:HB1	3	1.31
(1,2357)	1:A:279:VAL:HG13	1:A:280:ALA:HB2	3	1.31
(1,2357)	1:A:279:VAL:HG13	1:A:280:ALA:HB3	3	1.31
(1,2355)	1:A:279:VAL:HG13	1:A:280:ALA:H	14	1.31
(1,2345)	1:A:277:LEU:HD11	1:A:279:VAL:HG13	14	1.31
(1,2345)	1:A:277:LEU:HD12	1:A:279:VAL:HG13	14	1.31
(1,2345)	1:A:277:LEU:HD13	1:A:279:VAL:HG13	14	1.31
(1,2345)	1:A:277:LEU:HD21	1:A:279:VAL:HG13	14	1.31
(1,2345)	1:A:277:LEU:HD22	1:A:279:VAL:HG13	14	1.31
(1,2345)	1:A:277:LEU:HD23	1:A:279:VAL:HG13	14	1.31
(1,2338)	1:A:277:LEU:HB2	1:A:279:VAL:HG13	9	1.31
(1,2131)	1:A:252:ASP:H	1:A:262:VAL:HG13	16	1.31
(1,2119)	1:A:251:PRO:HA	1:A:262:VAL:HG13	12	1.31
(1,1959)	1:A:230:PHE:HB3	1:A:279:VAL:HG13	12	1.31
(1,1759)	1:A:310:LEU:HA	1:A:324:VAL:HG13	1	1.31
(1,1266)	1:A:230:PHE:HD1	1:A:289:VAL:HG13	15	1.31
(1,1266)	1:A:230:PHE:HD2	1:A:289:VAL:HG13	15	1.31
(1,2554)	1:A:311:VAL:HG13	1:A:313:LYS:HA	11	1.3
(1,2420)	1:A:286:VAL:HG13	1:A:324:VAL:HG13	4	1.3
(1,2368)	1:A:279:VAL:HG13	1:A:289:VAL:H	20	1.3
(1,2192)	1:A:262:VAL:HG13	1:A:300:LEU:HG	6	1.3
(1,2033)	1:A:238:GLY:HA3	1:A:286:VAL:HG13	11	1.3
(1,1601)	1:A:310:LEU:HB2	1:A:324:VAL:HG13	5	1.3
(1,1155)	1:A:279:VAL:HG13	1:A:282:PHE:HD1	16	1.3
(1,1155)	1:A:279:VAL:HG13	1:A:282:PHE:HD2	16	1.3
(1,2579)	1:A:322:PHE:HA	1:A:324:VAL:HG13	15	1.29
(1,2503)	1:A:302:ILE:HB	1:A:324:VAL:HG13	7	1.29
(1,2419)	1:A:286:VAL:HG13	1:A:324:VAL:HB	6	1.29
(1,2334)	1:A:277:LEU:H	1:A:279:VAL:HG13	20	1.29
(1,2189)	1:A:262:VAL:HG13	1:A:299:GLN:HA	3	1.29
(1,2184)	1:A:262:VAL:HG13	1:A:263:THR:H	5	1.29
(1,2184)	1:A:262:VAL:HG13	1:A:263:THR:H	14	1.29
(1,2179)	1:A:262:VAL:H	1:A:262:VAL:HG13	6	1.29
(1,2144)	1:A:253:ILE:HD11	1:A:262:VAL:HG13	11	1.29
(1,2144)	1:A:253:ILE:HD12	1:A:262:VAL:HG13	11	1.29
(1,2144)	1:A:253:ILE:HD13	1:A:262:VAL:HG13	11	1.29
(1,2123)	1:A:251:PRO:HG2	1:A:262:VAL:HG13	15	1.29
(1,2119)	1:A:251:PRO:HA	1:A:262:VAL:HG13	4	1.29

*Continued on next page...*

*Continued from previous page...*

Key	Atom-1	Atom-2	Model ID	Violation (Å)
(1,2119)	1:A:251:PRO:HA	1:A:262:VAL:HG13	5	1.29
(1,2054)	1:A:240:ILE:HD11	1:A:279:VAL:HG13	10	1.29
(1,2054)	1:A:240:ILE:HD12	1:A:279:VAL:HG13	10	1.29
(1,2054)	1:A:240:ILE:HD13	1:A:279:VAL:HG13	10	1.29
(1,1601)	1:A:310:LEU:HB2	1:A:324:VAL:HG13	11	1.29
(1,1264)	1:A:289:VAL:HG13	1:A:290:THR:H	5	1.29
(1,1154)	1:A:279:VAL:HG13	1:A:280:ALA:H	6	1.29
(1,2558)	1:A:311:VAL:HG13	1:A:323:GLN:HB2	20	1.28
(1,2558)	1:A:311:VAL:HG13	1:A:323:GLN:HB3	20	1.28
(1,2557)	1:A:311:VAL:HG13	1:A:313:LYS:HE2	10	1.28
(1,2557)	1:A:311:VAL:HG13	1:A:313:LYS:HE3	10	1.28
(1,2550)	1:A:311:VAL:HG13	1:A:312:ASN:H	8	1.28
(1,2368)	1:A:279:VAL:HG13	1:A:289:VAL:H	15	1.28
(1,2359)	1:A:279:VAL:HG13	1:A:282:PHE:HD1	10	1.28
(1,2359)	1:A:279:VAL:HG13	1:A:282:PHE:HD2	10	1.28
(1,2351)	1:A:279:VAL:H	1:A:279:VAL:HG13	17	1.28
(1,1756)	1:A:324:VAL:HG13	1:A:325:LEU:H	14	1.28
(1,2553)	1:A:311:VAL:HG13	1:A:313:LYS:H	13	1.27
(1,2551)	1:A:311:VAL:HG13	1:A:312:ASN:HA	5	1.27
(1,2525)	1:A:310:LEU:HA	1:A:311:VAL:HG13	8	1.27
(1,2417)	1:A:286:VAL:HG13	1:A:322:PHE:HB2	4	1.27
(1,2363)	1:A:279:VAL:HG13	1:A:286:VAL:HG13	16	1.27
(1,1601)	1:A:310:LEU:HB2	1:A:324:VAL:HG13	12	1.27
(1,1154)	1:A:279:VAL:HG13	1:A:280:ALA:H	15	1.27
(1,2393)	1:A:285:PRO:HB2	1:A:324:VAL:HG13	14	1.26
(1,2355)	1:A:279:VAL:HG13	1:A:280:ALA:H	8	1.26
(1,2337)	1:A:277:LEU:HA	1:A:279:VAL:HG13	2	1.26
(1,2035)	1:A:239:ILE:H	1:A:286:VAL:HG13	2	1.26
(1,1761)	1:A:238:GLY:HA2	1:A:324:VAL:HG13	9	1.26
(1,1601)	1:A:310:LEU:HB2	1:A:324:VAL:HG13	10	1.26
(1,1601)	1:A:310:LEU:HB2	1:A:324:VAL:HG13	16	1.26
(1,2584)	1:A:323:GLN:HA	1:A:324:VAL:HG13	15	1.25
(1,2553)	1:A:311:VAL:HG13	1:A:313:LYS:H	18	1.25
(1,2406)	1:A:286:VAL:HG13	1:A:287:GLN:H	14	1.25
(1,2399)	1:A:285:PRO:HD2	1:A:286:VAL:HG13	13	1.25
(1,2399)	1:A:285:PRO:HD3	1:A:286:VAL:HG13	13	1.25
(1,2393)	1:A:285:PRO:HB2	1:A:324:VAL:HG13	15	1.25
(1,2192)	1:A:262:VAL:HG13	1:A:300:LEU:HG	20	1.25
(1,2123)	1:A:251:PRO:HG2	1:A:262:VAL:HG13	19	1.25
(1,1957)	1:A:230:PHE:HA	1:A:279:VAL:HG13	6	1.25
(1,1156)	1:A:279:VAL:HG13	1:A:288:LYS:HA	9	1.25
(1,2589)	1:A:324:VAL:H	1:A:324:VAL:HG13	3	1.24

*Continued on next page...*

*Continued from previous page...*

Key	Atom-1	Atom-2	Model ID	Violation (Å)
(1,2361)	1:A:279:VAL:HG13	1:A:286:VAL:H	14	1.24
(1,2195)	1:A:262:VAL:HG13	1:A:310:LEU:HD11	20	1.24
(1,2195)	1:A:262:VAL:HG13	1:A:310:LEU:HD12	20	1.24
(1,2195)	1:A:262:VAL:HG13	1:A:310:LEU:HD13	20	1.24
(1,2195)	1:A:262:VAL:HG13	1:A:310:LEU:HD21	20	1.24
(1,2195)	1:A:262:VAL:HG13	1:A:310:LEU:HD22	20	1.24
(1,2195)	1:A:262:VAL:HG13	1:A:310:LEU:HD23	20	1.24
(1,2187)	1:A:262:VAL:HG13	1:A:264:LEU:HA	16	1.24
(1,2123)	1:A:251:PRO:HG2	1:A:262:VAL:HG13	1	1.24
(1,2054)	1:A:240:ILE:HD11	1:A:279:VAL:HG13	11	1.24
(1,2054)	1:A:240:ILE:HD12	1:A:279:VAL:HG13	11	1.24
(1,2054)	1:A:240:ILE:HD13	1:A:279:VAL:HG13	11	1.24
(1,1264)	1:A:289:VAL:HG13	1:A:290:THR:H	10	1.24
(1,1156)	1:A:279:VAL:HG13	1:A:288:LYS:HA	7	1.24
(1,2551)	1:A:311:VAL:HG13	1:A:312:ASN:HA	2	1.23
(1,2545)	1:A:311:VAL:H	1:A:311:VAL:HG13	18	1.23
(1,2525)	1:A:310:LEU:HA	1:A:311:VAL:HG13	3	1.23
(1,2416)	1:A:286:VAL:HG13	1:A:304:THR:HG21	16	1.23
(1,2416)	1:A:286:VAL:HG13	1:A:304:THR:HG22	16	1.23
(1,2416)	1:A:286:VAL:HG13	1:A:304:THR:HG23	16	1.23
(1,2416)	1:A:286:VAL:HG13	1:A:304:THR:HG21	17	1.23
(1,2416)	1:A:286:VAL:HG13	1:A:304:THR:HG22	17	1.23
(1,2416)	1:A:286:VAL:HG13	1:A:304:THR:HG23	17	1.23
(1,2047)	1:A:240:ILE:HB	1:A:324:VAL:HG13	7	1.23
(1,1972)	1:A:231:ARG:HA	1:A:279:VAL:HG13	9	1.23
(1,1266)	1:A:230:PHE:HD1	1:A:289:VAL:HG13	7	1.23
(1,1266)	1:A:230:PHE:HD2	1:A:289:VAL:HG13	7	1.23
(1,1264)	1:A:289:VAL:HG13	1:A:290:THR:H	20	1.23
(1,2406)	1:A:286:VAL:HG13	1:A:287:GLN:H	10	1.22
(1,2368)	1:A:279:VAL:HG13	1:A:289:VAL:H	6	1.22
(1,2357)	1:A:279:VAL:HG13	1:A:280:ALA:HB1	13	1.22
(1,2357)	1:A:279:VAL:HG13	1:A:280:ALA:HB2	13	1.22
(1,2357)	1:A:279:VAL:HG13	1:A:280:ALA:HB3	13	1.22
(1,2355)	1:A:279:VAL:HG13	1:A:280:ALA:H	3	1.22
(1,2135)	1:A:253:ILE:HB	1:A:262:VAL:HG13	12	1.22
(1,2134)	1:A:253:ILE:HA	1:A:262:VAL:HG13	10	1.22
(1,2055)	1:A:240:ILE:HD11	1:A:286:VAL:HG13	19	1.22
(1,2055)	1:A:240:ILE:HD12	1:A:286:VAL:HG13	19	1.22
(1,2055)	1:A:240:ILE:HD13	1:A:286:VAL:HG13	19	1.22
(1,2581)	1:A:322:PHE:HB3	1:A:324:VAL:HG13	7	1.21
(1,2555)	1:A:311:VAL:HG13	1:A:313:LYS:HB2	2	1.21
(1,2512)	1:A:308:TRP:HA	1:A:324:VAL:HG13	11	1.21

*Continued on next page...*

*Continued from previous page...*

Key	Atom-1	Atom-2	Model ID	Violation (Å)
(1,2355)	1:A:279:VAL:HG13	1:A:280:ALA:H	9	1.21
(1,2334)	1:A:277:LEU:H	1:A:279:VAL:HG13	10	1.21
(1,2196)	1:A:262:VAL:HG13	1:A:320:PHE:HB2	19	1.21
(1,2196)	1:A:262:VAL:HG13	1:A:320:PHE:HB3	19	1.21
(1,1958)	1:A:230:PHE:HB2	1:A:279:VAL:HG13	9	1.21
(1,1756)	1:A:324:VAL:HG13	1:A:325:LEU:H	18	1.21
(1,2579)	1:A:322:PHE:HA	1:A:324:VAL:HG13	7	1.2
(1,2551)	1:A:311:VAL:HG13	1:A:312:ASN:HA	17	1.2
(1,2365)	1:A:279:VAL:HG13	1:A:287:GLN:HA	15	1.2
(1,2338)	1:A:277:LEU:HB2	1:A:279:VAL:HG13	10	1.2
(1,2337)	1:A:277:LEU:HA	1:A:279:VAL:HG13	20	1.2
(1,2193)	1:A:262:VAL:HG13	1:A:300:LEU:HD11	7	1.2
(1,2193)	1:A:262:VAL:HG13	1:A:300:LEU:HD12	7	1.2
(1,2193)	1:A:262:VAL:HG13	1:A:300:LEU:HD13	7	1.2
(1,2193)	1:A:262:VAL:HG13	1:A:300:LEU:HD21	7	1.2
(1,2193)	1:A:262:VAL:HG13	1:A:300:LEU:HD22	7	1.2
(1,2193)	1:A:262:VAL:HG13	1:A:300:LEU:HD23	7	1.2
(1,2173)	1:A:260:ILE:HD11	1:A:324:VAL:HG13	7	1.2
(1,2173)	1:A:260:ILE:HD12	1:A:324:VAL:HG13	7	1.2
(1,2173)	1:A:260:ILE:HD13	1:A:324:VAL:HG13	7	1.2
(1,2055)	1:A:240:ILE:HD11	1:A:286:VAL:HG13	6	1.2
(1,2055)	1:A:240:ILE:HD12	1:A:286:VAL:HG13	6	1.2
(1,2055)	1:A:240:ILE:HD13	1:A:286:VAL:HG13	6	1.2
(1,1222)	1:A:286:VAL:HG13	1:A:287:GLN:HA	5	1.2
(1,2555)	1:A:311:VAL:HG13	1:A:313:LYS:HB2	20	1.19
(1,2552)	1:A:311:VAL:HG13	1:A:312:ASN:HB3	3	1.19
(1,2547)	1:A:311:VAL:H	1:A:324:VAL:HG13	2	1.19
(1,2512)	1:A:308:TRP:HA	1:A:324:VAL:HG13	5	1.19
(1,2420)	1:A:286:VAL:HG13	1:A:324:VAL:HG13	3	1.19
(1,2420)	1:A:286:VAL:HG13	1:A:324:VAL:HG13	19	1.19
(1,2399)	1:A:285:PRO:HD2	1:A:286:VAL:HG13	11	1.19
(1,2399)	1:A:285:PRO:HD3	1:A:286:VAL:HG13	11	1.19
(1,2390)	1:A:285:PRO:HA	1:A:286:VAL:HG13	16	1.19
(1,2135)	1:A:253:ILE:HB	1:A:262:VAL:HG13	11	1.19
(1,2135)	1:A:253:ILE:HB	1:A:262:VAL:HG13	15	1.19
(1,2033)	1:A:238:GLY:HA3	1:A:286:VAL:HG13	13	1.19
(1,2557)	1:A:311:VAL:HG13	1:A:313:LYS:HE2	9	1.18
(1,2557)	1:A:311:VAL:HG13	1:A:313:LYS:HE3	9	1.18
(1,2512)	1:A:308:TRP:HA	1:A:324:VAL:HG13	1	1.18
(1,2388)	1:A:284:THR:HB	1:A:286:VAL:HG13	11	1.18
(1,2368)	1:A:279:VAL:HG13	1:A:289:VAL:H	1	1.18
(1,2355)	1:A:279:VAL:HG13	1:A:280:ALA:H	2	1.18

*Continued on next page...*

*Continued from previous page...*

Key	Atom-1	Atom-2	Model ID	Violation (Å)
(1,2185)	1:A:262:VAL:HG13	1:A:263:THR:HA	14	1.18
(1,1756)	1:A:324:VAL:HG13	1:A:325:LEU:H	13	1.18
(1,1222)	1:A:286:VAL:HG13	1:A:287:GLN:HA	4	1.18
(1,2358)	1:A:279:VAL:HG13	1:A:282:PHE:HB2	12	1.17
(1,2358)	1:A:279:VAL:HG13	1:A:282:PHE:HB3	12	1.17
(1,1965)	1:A:230:PHE:HE1	1:A:279:VAL:HG13	16	1.17
(1,1965)	1:A:230:PHE:HE2	1:A:279:VAL:HG13	16	1.17
(1,1264)	1:A:289:VAL:HG13	1:A:290:THR:H	1	1.17
(1,1155)	1:A:279:VAL:HG13	1:A:282:PHE:HD1	11	1.17
(1,1155)	1:A:279:VAL:HG13	1:A:282:PHE:HD2	11	1.17
(1,1154)	1:A:279:VAL:HG13	1:A:280:ALA:H	16	1.17
(1,2553)	1:A:311:VAL:HG13	1:A:313:LYS:H	2	1.16
(1,2551)	1:A:311:VAL:HG13	1:A:312:ASN:HA	11	1.16
(1,2390)	1:A:285:PRO:HA	1:A:286:VAL:HG13	6	1.16
(1,2388)	1:A:284:THR:HB	1:A:286:VAL:HG13	13	1.16
(1,2369)	1:A:279:VAL:HG13	1:A:289:VAL:HB	6	1.16
(1,2369)	1:A:279:VAL:HG13	1:A:289:VAL:HB	7	1.16
(1,2365)	1:A:279:VAL:HG13	1:A:287:GLN:HA	18	1.16
(1,2355)	1:A:279:VAL:HG13	1:A:280:ALA:H	12	1.16
(1,2144)	1:A:253:ILE:HD11	1:A:262:VAL:HG13	17	1.16
(1,2144)	1:A:253:ILE:HD12	1:A:262:VAL:HG13	17	1.16
(1,2144)	1:A:253:ILE:HD13	1:A:262:VAL:HG13	17	1.16
(1,1972)	1:A:231:ARG:HA	1:A:279:VAL:HG13	7	1.16
(1,1965)	1:A:230:PHE:HE1	1:A:279:VAL:HG13	13	1.16
(1,1965)	1:A:230:PHE:HE2	1:A:279:VAL:HG13	13	1.16
(1,1264)	1:A:289:VAL:HG13	1:A:290:THR:H	12	1.16
(1,1155)	1:A:279:VAL:HG13	1:A:282:PHE:HD1	12	1.16
(1,1155)	1:A:279:VAL:HG13	1:A:282:PHE:HD2	12	1.16
(1,2579)	1:A:322:PHE:HA	1:A:324:VAL:HG13	13	1.15
(1,2363)	1:A:279:VAL:HG13	1:A:286:VAL:HG13	12	1.15
(1,2355)	1:A:279:VAL:HG13	1:A:280:ALA:H	7	1.15
(1,2185)	1:A:262:VAL:HG13	1:A:263:THR:HA	4	1.15
(1,2170)	1:A:260:ILE:HD11	1:A:286:VAL:HG13	19	1.15
(1,2170)	1:A:260:ILE:HD12	1:A:286:VAL:HG13	19	1.15
(1,2170)	1:A:260:ILE:HD13	1:A:286:VAL:HG13	19	1.15
(1,2054)	1:A:240:ILE:HD11	1:A:279:VAL:HG13	8	1.15
(1,2054)	1:A:240:ILE:HD12	1:A:279:VAL:HG13	8	1.15
(1,2054)	1:A:240:ILE:HD13	1:A:279:VAL:HG13	8	1.15
(1,1759)	1:A:310:LEU:HA	1:A:324:VAL:HG13	8	1.15
(1,1264)	1:A:289:VAL:HG13	1:A:290:THR:H	19	1.15
(1,1218)	1:A:286:VAL:HG13	1:A:287:GLN:H	15	1.15
(1,2551)	1:A:311:VAL:HG13	1:A:312:ASN:HA	18	1.14

*Continued on next page...*

*Continued from previous page...*

Key	Atom-1	Atom-2	Model ID	Violation (Å)
(1,2517)	1:A:308:TRP:HH2	1:A:324:VAL:HG13	17	1.14
(1,2355)	1:A:279:VAL:HG13	1:A:280:ALA:H	5	1.14
(1,2187)	1:A:262:VAL:HG13	1:A:264:LEU:HA	4	1.14
(1,2185)	1:A:262:VAL:HG13	1:A:263:THR:HA	16	1.14
(1,2170)	1:A:260:ILE:HD11	1:A:286:VAL:HG13	3	1.14
(1,2170)	1:A:260:ILE:HD12	1:A:286:VAL:HG13	3	1.14
(1,2170)	1:A:260:ILE:HD13	1:A:286:VAL:HG13	3	1.14
(1,2144)	1:A:253:ILE:HD11	1:A:262:VAL:HG13	9	1.14
(1,2144)	1:A:253:ILE:HD12	1:A:262:VAL:HG13	9	1.14
(1,2144)	1:A:253:ILE:HD13	1:A:262:VAL:HG13	9	1.14
(1,2135)	1:A:253:ILE:HB	1:A:262:VAL:HG13	20	1.14
(1,2133)	1:A:252:ASP:HB2	1:A:262:VAL:HG13	6	1.14
(1,1601)	1:A:310:LEU:HB2	1:A:324:VAL:HG13	3	1.14
(1,2552)	1:A:311:VAL:HG13	1:A:312:ASN:HB3	20	1.13
(1,2416)	1:A:286:VAL:HG13	1:A:304:THR:HG21	6	1.13
(1,2416)	1:A:286:VAL:HG13	1:A:304:THR:HG22	6	1.13
(1,2416)	1:A:286:VAL:HG13	1:A:304:THR:HG23	6	1.13
(1,2409)	1:A:286:VAL:HG13	1:A:287:GLN:HG2	2	1.13
(1,2409)	1:A:286:VAL:HG13	1:A:287:GLN:HG3	2	1.13
(1,2364)	1:A:279:VAL:HG13	1:A:287:GLN:H	15	1.13
(1,2192)	1:A:262:VAL:HG13	1:A:300:LEU:HG	5	1.13
(1,2047)	1:A:240:ILE:HB	1:A:324:VAL:HG13	15	1.13
(1,2033)	1:A:238:GLY:HA3	1:A:286:VAL:HG13	10	1.13
(1,1958)	1:A:230:PHE:HB2	1:A:279:VAL:HG13	12	1.13
(1,1155)	1:A:279:VAL:HG13	1:A:282:PHE:HD1	19	1.13
(1,1155)	1:A:279:VAL:HG13	1:A:282:PHE:HD2	19	1.13
(1,2555)	1:A:311:VAL:HG13	1:A:313:LYS:HB2	17	1.12
(1,2548)	1:A:311:VAL:HA	1:A:311:VAL:HG13	6	1.12
(1,2545)	1:A:311:VAL:H	1:A:311:VAL:HG13	17	1.12
(1,2416)	1:A:286:VAL:HG13	1:A:304:THR:HG21	14	1.12
(1,2416)	1:A:286:VAL:HG13	1:A:304:THR:HG22	14	1.12
(1,2416)	1:A:286:VAL:HG13	1:A:304:THR:HG23	14	1.12
(1,2402)	1:A:286:VAL:H	1:A:324:VAL:HG13	6	1.12
(1,2390)	1:A:285:PRO:HA	1:A:286:VAL:HG13	17	1.12
(1,2135)	1:A:253:ILE:HB	1:A:262:VAL:HG13	8	1.12
(1,2080)	1:A:242:LEU:HD11	1:A:262:VAL:HG13	18	1.12
(1,2080)	1:A:242:LEU:HD12	1:A:262:VAL:HG13	18	1.12
(1,2080)	1:A:242:LEU:HD13	1:A:262:VAL:HG13	18	1.12
(1,2080)	1:A:242:LEU:HD21	1:A:262:VAL:HG13	18	1.12
(1,2080)	1:A:242:LEU:HD22	1:A:262:VAL:HG13	18	1.12
(1,2080)	1:A:242:LEU:HD23	1:A:262:VAL:HG13	18	1.12
(1,2554)	1:A:311:VAL:HG13	1:A:313:LYS:HA	2	1.11

*Continued on next page...*



*Continued from previous page...*

Key	Atom-1	Atom-2	Model ID	Violation (Å)
(1,2552)	1:A:311:VAL:HG13	1:A:312:ASN:HB3	6	1.11
(1,2548)	1:A:311:VAL:HA	1:A:311:VAL:HG13	18	1.11
(1,2503)	1:A:302:ILE:HB	1:A:324:VAL:HG13	4	1.11
(1,2503)	1:A:302:ILE:HB	1:A:324:VAL:HG13	19	1.11
(1,1957)	1:A:230:PHE:HA	1:A:279:VAL:HG13	19	1.11
(1,1268)	1:A:289:VAL:HG13	1:A:290:THR:HA	10	1.11
(1,2545)	1:A:311:VAL:H	1:A:311:VAL:HG13	2	1.1
(1,2503)	1:A:302:ILE:HB	1:A:324:VAL:HG13	16	1.1
(1,2400)	1:A:285:PRO:HD2	1:A:324:VAL:HG13	7	1.1
(1,2400)	1:A:285:PRO:HD3	1:A:324:VAL:HG13	7	1.1
(1,2366)	1:A:279:VAL:HG13	1:A:287:GLN:HB2	6	1.1
(1,2366)	1:A:279:VAL:HG13	1:A:287:GLN:HB3	6	1.1
(1,2185)	1:A:262:VAL:HG13	1:A:263:THR:HA	12	1.1
(1,2055)	1:A:240:ILE:HD11	1:A:286:VAL:HG13	18	1.1
(1,2055)	1:A:240:ILE:HD12	1:A:286:VAL:HG13	18	1.1
(1,2055)	1:A:240:ILE:HD13	1:A:286:VAL:HG13	18	1.1
(1,1967)	1:A:230:PHE:HE1	1:A:286:VAL:HG13	1	1.1
(1,1967)	1:A:230:PHE:HE2	1:A:286:VAL:HG13	1	1.1
(1,1967)	1:A:230:PHE:HE1	1:A:286:VAL:HG13	12	1.1
(1,1967)	1:A:230:PHE:HE2	1:A:286:VAL:HG13	12	1.1
(1,1155)	1:A:279:VAL:HG13	1:A:282:PHE:HD1	18	1.1
(1,1155)	1:A:279:VAL:HG13	1:A:282:PHE:HD2	18	1.1
(1,2192)	1:A:262:VAL:HG13	1:A:300:LEU:HG	16	1.09
(1,1959)	1:A:230:PHE:HB3	1:A:279:VAL:HG13	14	1.09
(1,1611)	1:A:311:VAL:HA	1:A:311:VAL:HG13	15	1.09
(1,1611)	1:A:311:VAL:HA	1:A:311:VAL:HG13	16	1.09
(1,2548)	1:A:311:VAL:HA	1:A:311:VAL:HG13	2	1.08
(1,2548)	1:A:311:VAL:HA	1:A:311:VAL:HG13	3	1.08
(1,2548)	1:A:311:VAL:HA	1:A:311:VAL:HG13	5	1.08
(1,2548)	1:A:311:VAL:HA	1:A:311:VAL:HG13	8	1.08
(1,2545)	1:A:311:VAL:H	1:A:311:VAL:HG13	5	1.08
(1,2512)	1:A:308:TRP:HA	1:A:324:VAL:HG13	4	1.08
(1,2417)	1:A:286:VAL:HG13	1:A:322:PHE:HB2	5	1.08
(1,2402)	1:A:286:VAL:H	1:A:324:VAL:HG13	20	1.08
(1,2185)	1:A:262:VAL:HG13	1:A:263:THR:HA	5	1.08
(1,1829)	1:A:289:VAL:HG13	1:A:290:THR:HB	16	1.08
(1,2579)	1:A:322:PHE:HA	1:A:324:VAL:HG13	14	1.07
(1,2545)	1:A:311:VAL:H	1:A:311:VAL:HG13	11	1.07
(1,2503)	1:A:302:ILE:HB	1:A:324:VAL:HG13	11	1.07
(1,2352)	1:A:279:VAL:HA	1:A:279:VAL:HG13	6	1.07
(1,2193)	1:A:262:VAL:HG13	1:A:300:LEU:HD11	20	1.07
(1,2193)	1:A:262:VAL:HG13	1:A:300:LEU:HD12	20	1.07

*Continued on next page...*

*Continued from previous page...*

Key	Atom-1	Atom-2	Model ID	Violation (Å)
(1,2193)	1:A:262:VAL:HG13	1:A:300:LEU:HD13	20	1.07
(1,2193)	1:A:262:VAL:HG13	1:A:300:LEU:HD21	20	1.07
(1,2193)	1:A:262:VAL:HG13	1:A:300:LEU:HD22	20	1.07
(1,2193)	1:A:262:VAL:HG13	1:A:300:LEU:HD23	20	1.07
(1,1829)	1:A:289:VAL:HG13	1:A:290:THR:HB	9	1.07
(1,1759)	1:A:310:LEU:HA	1:A:324:VAL:HG13	5	1.07
(1,2554)	1:A:311:VAL:HG13	1:A:313:LYS:HA	3	1.06
(1,2369)	1:A:279:VAL:HG13	1:A:289:VAL:HB	10	1.06
(1,2351)	1:A:279:VAL:H	1:A:279:VAL:HG13	1	1.06
(1,2337)	1:A:277:LEU:HA	1:A:279:VAL:HG13	7	1.06
(1,2134)	1:A:253:ILE:HA	1:A:262:VAL:HG13	20	1.06
(1,2055)	1:A:240:ILE:HD11	1:A:286:VAL:HG13	17	1.06
(1,2055)	1:A:240:ILE:HD12	1:A:286:VAL:HG13	17	1.06
(1,2055)	1:A:240:ILE:HD13	1:A:286:VAL:HG13	17	1.06
(1,2035)	1:A:239:ILE:H	1:A:286:VAL:HG13	14	1.06
(1,1829)	1:A:289:VAL:HG13	1:A:290:THR:HB	13	1.06
(1,1268)	1:A:289:VAL:HG13	1:A:290:THR:HA	8	1.06
(1,1223)	1:A:286:VAL:HA	1:A:286:VAL:HG13	4	1.06
(1,1223)	1:A:286:VAL:HA	1:A:286:VAL:HG13	5	1.06
(1,1156)	1:A:279:VAL:HG13	1:A:288:LYS:HA	10	1.06
(1,951)	1:A:262:VAL:HG13	1:A:322:PHE:HE1	6	1.05
(1,951)	1:A:262:VAL:HG13	1:A:322:PHE:HE2	6	1.05
(1,2557)	1:A:311:VAL:HG13	1:A:313:LYS:HE2	13	1.05
(1,2557)	1:A:311:VAL:HG13	1:A:313:LYS:HE3	13	1.05
(1,2555)	1:A:311:VAL:HG13	1:A:313:LYS:HB2	18	1.05
(1,2548)	1:A:311:VAL:HA	1:A:311:VAL:HG13	11	1.05
(1,2410)	1:A:286:VAL:HG13	1:A:288:LYS:H	14	1.05
(1,2407)	1:A:286:VAL:HG13	1:A:287:GLN:HA	1	1.05
(1,2365)	1:A:279:VAL:HG13	1:A:287:GLN:HA	11	1.05
(1,2351)	1:A:279:VAL:H	1:A:279:VAL:HG13	4	1.05
(1,2329)	1:A:276:SER:HB2	1:A:289:VAL:HG13	18	1.05
(1,2329)	1:A:276:SER:HB3	1:A:289:VAL:HG13	18	1.05
(1,1972)	1:A:231:ARG:HA	1:A:279:VAL:HG13	3	1.05
(1,1829)	1:A:289:VAL:HG13	1:A:290:THR:HB	2	1.05
(1,1601)	1:A:310:LEU:HB2	1:A:324:VAL:HG13	4	1.05
(1,1266)	1:A:230:PHE:HD1	1:A:289:VAL:HG13	11	1.05
(1,1266)	1:A:230:PHE:HD2	1:A:289:VAL:HG13	11	1.05
(1,1231)	1:A:279:VAL:HG13	1:A:280:ALA:HA	13	1.05
(1,2548)	1:A:311:VAL:HA	1:A:311:VAL:HG13	17	1.04
(1,2362)	1:A:279:VAL:HG13	1:A:286:VAL:HA	15	1.04
(1,2351)	1:A:279:VAL:H	1:A:279:VAL:HG13	20	1.04
(1,1829)	1:A:289:VAL:HG13	1:A:290:THR:HB	3	1.04

*Continued on next page...*

*Continued from previous page...*

Key	Atom-1	Atom-2	Model ID	Violation (Å)
(1,1829)	1:A:289:VAL:HG13	1:A:290:THR:HB	17	1.04
(1,1760)	1:A:324:VAL:HA	1:A:324:VAL:HG13	15	1.04
(1,1760)	1:A:324:VAL:HA	1:A:324:VAL:HG13	18	1.04
(1,1759)	1:A:310:LEU:HA	1:A:324:VAL:HG13	11	1.04
(1,1231)	1:A:279:VAL:HG13	1:A:280:ALA:HA	2	1.04
(1,1218)	1:A:286:VAL:HG13	1:A:287:GLN:H	4	1.04
(1,2555)	1:A:311:VAL:HG13	1:A:313:LYS:HB2	6	1.03
(1,2054)	1:A:240:ILE:HD11	1:A:279:VAL:HG13	18	1.03
(1,2054)	1:A:240:ILE:HD12	1:A:279:VAL:HG13	18	1.03
(1,2054)	1:A:240:ILE:HD13	1:A:279:VAL:HG13	18	1.03
(1,1959)	1:A:230:PHE:HB3	1:A:279:VAL:HG13	6	1.03
(1,1829)	1:A:289:VAL:HG13	1:A:290:THR:HB	14	1.03
(1,1761)	1:A:238:GLY:HA2	1:A:324:VAL:HG13	17	1.03
(1,1760)	1:A:324:VAL:HA	1:A:324:VAL:HG13	13	1.03
(1,1759)	1:A:310:LEU:HA	1:A:324:VAL:HG13	16	1.03
(1,1157)	1:A:279:VAL:HA	1:A:279:VAL:HG13	16	1.03
(1,2503)	1:A:302:ILE:HB	1:A:324:VAL:HG13	5	1.02
(1,2366)	1:A:279:VAL:HG13	1:A:287:GLN:HB2	12	1.02
(1,2366)	1:A:279:VAL:HG13	1:A:287:GLN:HB3	12	1.02
(1,2193)	1:A:262:VAL:HG13	1:A:300:LEU:HD11	19	1.02
(1,2193)	1:A:262:VAL:HG13	1:A:300:LEU:HD12	19	1.02
(1,2193)	1:A:262:VAL:HG13	1:A:300:LEU:HD13	19	1.02
(1,2193)	1:A:262:VAL:HG13	1:A:300:LEU:HD21	19	1.02
(1,2193)	1:A:262:VAL:HG13	1:A:300:LEU:HD22	19	1.02
(1,2193)	1:A:262:VAL:HG13	1:A:300:LEU:HD23	19	1.02
(1,2055)	1:A:240:ILE:HD11	1:A:286:VAL:HG13	3	1.02
(1,2055)	1:A:240:ILE:HD12	1:A:286:VAL:HG13	3	1.02
(1,2055)	1:A:240:ILE:HD13	1:A:286:VAL:HG13	3	1.02
(1,1958)	1:A:230:PHE:HB2	1:A:279:VAL:HG13	6	1.02
(1,1761)	1:A:238:GLY:HA2	1:A:324:VAL:HG13	16	1.02
(1,1601)	1:A:310:LEU:HB2	1:A:324:VAL:HG13	13	1.02
(1,1264)	1:A:289:VAL:HG13	1:A:290:THR:H	4	1.02
(1,1231)	1:A:279:VAL:HG13	1:A:280:ALA:HA	5	1.02
(1,1224)	1:A:240:ILE:HD11	1:A:286:VAL:HG13	12	1.02
(1,1224)	1:A:240:ILE:HD12	1:A:286:VAL:HG13	12	1.02
(1,1224)	1:A:240:ILE:HD13	1:A:286:VAL:HG13	12	1.02
(1,1218)	1:A:286:VAL:HG13	1:A:287:GLN:H	5	1.02
(1,2554)	1:A:311:VAL:HG13	1:A:313:LYS:HA	17	1.01
(1,2512)	1:A:308:TRP:HA	1:A:324:VAL:HG13	16	1.01
(1,2360)	1:A:279:VAL:HG13	1:A:284:THR:HG21	18	1.01
(1,2360)	1:A:279:VAL:HG13	1:A:284:THR:HG22	18	1.01
(1,2360)	1:A:279:VAL:HG13	1:A:284:THR:HG23	18	1.01

*Continued on next page...*

*Continued from previous page...*

Key	Atom-1	Atom-2	Model ID	Violation (Å)
(1,2352)	1:A:279:VAL:HA	1:A:279:VAL:HG13	11	1.01
(1,2352)	1:A:279:VAL:HA	1:A:279:VAL:HG13	18	1.01
(1,2347)	1:A:278:ASP:H	1:A:279:VAL:HG13	10	1.01
(1,2186)	1:A:262:VAL:HG13	1:A:263:THR:HB	7	1.01
(1,2054)	1:A:240:ILE:HD11	1:A:279:VAL:HG13	3	1.01
(1,2054)	1:A:240:ILE:HD12	1:A:279:VAL:HG13	3	1.01
(1,2054)	1:A:240:ILE:HD13	1:A:279:VAL:HG13	3	1.01
(1,1957)	1:A:230:PHE:HA	1:A:279:VAL:HG13	15	1.01
(1,1829)	1:A:289:VAL:HG13	1:A:290:THR:HB	18	1.01
(1,1268)	1:A:289:VAL:HG13	1:A:290:THR:HA	20	1.01
(1,1221)	1:A:286:VAL:HG13	1:A:304:THR:HA	5	1.01
(1,951)	1:A:262:VAL:HG13	1:A:322:PHE:HE1	18	1.0
(1,951)	1:A:262:VAL:HG13	1:A:322:PHE:HE2	18	1.0
(1,950)	1:A:262:VAL:HG13	1:A:263:THR:H	11	1.0
(1,2548)	1:A:311:VAL:HA	1:A:311:VAL:HG13	10	1.0
(1,2548)	1:A:311:VAL:HA	1:A:311:VAL:HG13	12	1.0
(1,2369)	1:A:279:VAL:HG13	1:A:289:VAL:HB	15	1.0
(1,2361)	1:A:279:VAL:HG13	1:A:286:VAL:H	16	1.0
(1,2338)	1:A:277:LEU:HB2	1:A:279:VAL:HG13	20	1.0
(1,2198)	1:A:262:VAL:HG13	1:A:322:PHE:HZ	2	1.0
(1,2133)	1:A:252:ASP:HB2	1:A:262:VAL:HG13	3	1.0
(1,2133)	1:A:252:ASP:HB2	1:A:262:VAL:HG13	7	1.0
(1,2055)	1:A:240:ILE:HD11	1:A:286:VAL:HG13	7	1.0
(1,2055)	1:A:240:ILE:HD12	1:A:286:VAL:HG13	7	1.0
(1,2055)	1:A:240:ILE:HD13	1:A:286:VAL:HG13	7	1.0
(1,1967)	1:A:230:PHE:HE1	1:A:286:VAL:HG13	8	1.0
(1,1967)	1:A:230:PHE:HE2	1:A:286:VAL:HG13	8	1.0
(1,1958)	1:A:230:PHE:HB2	1:A:279:VAL:HG13	13	1.0
(1,1268)	1:A:289:VAL:HG13	1:A:290:THR:HA	5	1.0
(1,1268)	1:A:289:VAL:HG13	1:A:290:THR:HA	19	1.0
(1,1231)	1:A:279:VAL:HG13	1:A:280:ALA:HA	9	1.0
(1,1157)	1:A:279:VAL:HA	1:A:279:VAL:HG13	19	1.0
(1,1156)	1:A:279:VAL:HG13	1:A:288:LYS:HA	14	1.0
(1,1153)	1:A:279:VAL:HG13	1:A:289:VAL:H	10	1.0
(1,950)	1:A:262:VAL:HG13	1:A:263:THR:H	15	0.99
(1,2548)	1:A:311:VAL:HA	1:A:311:VAL:HG13	9	0.99
(1,2517)	1:A:308:TRP:HH2	1:A:324:VAL:HG13	16	0.99
(1,2503)	1:A:302:ILE:HB	1:A:324:VAL:HG13	1	0.99
(1,2503)	1:A:302:ILE:HB	1:A:324:VAL:HG13	17	0.99
(1,2406)	1:A:286:VAL:HG13	1:A:287:GLN:H	11	0.99
(1,2360)	1:A:279:VAL:HG13	1:A:284:THR:HG21	11	0.99
(1,2360)	1:A:279:VAL:HG13	1:A:284:THR:HG22	11	0.99

*Continued on next page...*

*Continued from previous page...*

Key	Atom-1	Atom-2	Model ID	Violation (Å)
(1,2360)	1:A:279:VAL:HG13	1:A:284:THR:HG23	11	0.99
(1,2352)	1:A:279:VAL:HA	1:A:279:VAL:HG13	15	0.99
(1,2187)	1:A:262:VAL:HG13	1:A:264:LEU:HA	7	0.99
(1,1759)	1:A:310:LEU:HA	1:A:324:VAL:HG13	13	0.99
(1,1759)	1:A:310:LEU:HA	1:A:324:VAL:HG13	17	0.99
(1,1231)	1:A:279:VAL:HG13	1:A:280:ALA:HA	19	0.99
(1,1156)	1:A:279:VAL:HG13	1:A:288:LYS:HA	1	0.99
(1,2547)	1:A:311:VAL:H	1:A:324:VAL:HG13	20	0.98
(1,2517)	1:A:308:TRP:HH2	1:A:324:VAL:HG13	5	0.98
(1,2361)	1:A:279:VAL:HG13	1:A:286:VAL:H	8	0.98
(1,2347)	1:A:278:ASP:H	1:A:279:VAL:HG13	1	0.98
(1,2144)	1:A:253:ILE:HD11	1:A:262:VAL:HG13	5	0.98
(1,2144)	1:A:253:ILE:HD12	1:A:262:VAL:HG13	5	0.98
(1,2144)	1:A:253:ILE:HD13	1:A:262:VAL:HG13	5	0.98
(1,1601)	1:A:310:LEU:HB2	1:A:324:VAL:HG13	8	0.98
(1,1601)	1:A:310:LEU:HB2	1:A:324:VAL:HG13	18	0.98
(1,1156)	1:A:279:VAL:HG13	1:A:288:LYS:HA	8	0.98
(1,2548)	1:A:311:VAL:HA	1:A:311:VAL:HG13	4	0.97
(1,2416)	1:A:286:VAL:HG13	1:A:304:THR:HG21	2	0.97
(1,2416)	1:A:286:VAL:HG13	1:A:304:THR:HG22	2	0.97
(1,2416)	1:A:286:VAL:HG13	1:A:304:THR:HG23	2	0.97
(1,2409)	1:A:286:VAL:HG13	1:A:287:GLN:HG2	18	0.97
(1,2409)	1:A:286:VAL:HG13	1:A:287:GLN:HG3	18	0.97
(1,2365)	1:A:279:VAL:HG13	1:A:287:GLN:HA	3	0.97
(1,1972)	1:A:231:ARG:HA	1:A:279:VAL:HG13	8	0.97
(1,1761)	1:A:238:GLY:HA2	1:A:324:VAL:HG13	5	0.97
(1,1761)	1:A:238:GLY:HA2	1:A:324:VAL:HG13	11	0.97
(1,1740)	1:A:311:VAL:HG13	1:A:323:GLN:HB2	20	0.97
(1,954)	1:A:253:ILE:HA	1:A:262:VAL:HG13	4	0.96
(1,950)	1:A:262:VAL:HG13	1:A:263:THR:H	8	0.96
(1,2557)	1:A:311:VAL:HG13	1:A:313:LYS:HE2	12	0.96
(1,2557)	1:A:311:VAL:HG13	1:A:313:LYS:HE3	12	0.96
(1,2517)	1:A:308:TRP:HH2	1:A:324:VAL:HG13	8	0.96
(1,2514)	1:A:308:TRP:HB3	1:A:324:VAL:HG13	1	0.96
(1,2417)	1:A:286:VAL:HG13	1:A:322:PHE:HB2	15	0.96
(1,2409)	1:A:286:VAL:HG13	1:A:287:GLN:HG2	14	0.96
(1,2409)	1:A:286:VAL:HG13	1:A:287:GLN:HG3	14	0.96
(1,2196)	1:A:262:VAL:HG13	1:A:320:PHE:HB2	20	0.96
(1,2196)	1:A:262:VAL:HG13	1:A:320:PHE:HB3	20	0.96
(1,2170)	1:A:260:ILE:HD11	1:A:286:VAL:HG13	20	0.96
(1,2170)	1:A:260:ILE:HD12	1:A:286:VAL:HG13	20	0.96
(1,2170)	1:A:260:ILE:HD13	1:A:286:VAL:HG13	20	0.96

*Continued on next page...*

*Continued from previous page...*

Key	Atom-1	Atom-2	Model ID	Violation (Å)
(1,2033)	1:A:238:GLY:HA3	1:A:286:VAL:HG13	14	0.96
(1,1959)	1:A:230:PHE:HB3	1:A:279:VAL:HG13	19	0.96
(1,1759)	1:A:310:LEU:HA	1:A:324:VAL:HG13	7	0.96
(1,1268)	1:A:289:VAL:HG13	1:A:290:THR:HA	1	0.96
(1,1231)	1:A:279:VAL:HG13	1:A:280:ALA:HA	7	0.96
(1,1221)	1:A:286:VAL:HG13	1:A:304:THR:HA	4	0.96
(1,2517)	1:A:308:TRP:HH2	1:A:324:VAL:HG13	11	0.95
(1,2507)	1:A:304:THR:HG21	1:A:324:VAL:HG13	3	0.95
(1,2507)	1:A:304:THR:HG22	1:A:324:VAL:HG13	3	0.95
(1,2507)	1:A:304:THR:HG23	1:A:324:VAL:HG13	3	0.95
(1,2505)	1:A:304:THR:HA	1:A:324:VAL:HG13	20	0.95
(1,2406)	1:A:286:VAL:HG13	1:A:287:GLN:H	13	0.95
(1,2187)	1:A:262:VAL:HG13	1:A:264:LEU:HA	3	0.95
(1,2146)	1:A:254:SER:H	1:A:262:VAL:HG13	7	0.95
(1,2144)	1:A:253:ILE:HD11	1:A:262:VAL:HG13	2	0.95
(1,2144)	1:A:253:ILE:HD12	1:A:262:VAL:HG13	2	0.95
(1,2144)	1:A:253:ILE:HD13	1:A:262:VAL:HG13	2	0.95
(1,2144)	1:A:253:ILE:HD11	1:A:262:VAL:HG13	14	0.95
(1,2144)	1:A:253:ILE:HD12	1:A:262:VAL:HG13	14	0.95
(1,2144)	1:A:253:ILE:HD13	1:A:262:VAL:HG13	14	0.95
(1,2047)	1:A:240:ILE:HB	1:A:324:VAL:HG13	18	0.95
(1,1958)	1:A:230:PHE:HB2	1:A:279:VAL:HG13	7	0.95
(1,1601)	1:A:310:LEU:HB2	1:A:324:VAL:HG13	1	0.95
(1,2547)	1:A:311:VAL:H	1:A:324:VAL:HG13	6	0.94
(1,2517)	1:A:308:TRP:HH2	1:A:324:VAL:HG13	18	0.94
(1,2418)	1:A:286:VAL:HG13	1:A:324:VAL:H	18	0.94
(1,2392)	1:A:285:PRO:HB2	1:A:286:VAL:HG13	15	0.94
(1,2357)	1:A:279:VAL:HG13	1:A:280:ALA:HB1	12	0.94
(1,2357)	1:A:279:VAL:HG13	1:A:280:ALA:HB2	12	0.94
(1,2357)	1:A:279:VAL:HG13	1:A:280:ALA:HB3	12	0.94
(1,2198)	1:A:262:VAL:HG13	1:A:322:PHE:HZ	17	0.94
(1,2191)	1:A:262:VAL:HG13	1:A:300:LEU:HB2	7	0.94
(1,2191)	1:A:262:VAL:HG13	1:A:300:LEU:HB3	7	0.94
(1,2146)	1:A:254:SER:H	1:A:262:VAL:HG13	10	0.94
(1,2055)	1:A:240:ILE:HD11	1:A:286:VAL:HG13	16	0.94
(1,2055)	1:A:240:ILE:HD12	1:A:286:VAL:HG13	16	0.94
(1,2055)	1:A:240:ILE:HD13	1:A:286:VAL:HG13	16	0.94
(1,2033)	1:A:238:GLY:HA3	1:A:286:VAL:HG13	2	0.94
(1,1760)	1:A:324:VAL:HA	1:A:324:VAL:HG13	14	0.94
(1,1616)	1:A:311:VAL:HG13	1:A:323:GLN:H	13	0.94
(1,2505)	1:A:304:THR:HA	1:A:324:VAL:HG13	12	0.93
(1,2395)	1:A:285:PRO:HG2	1:A:286:VAL:HG13	15	0.93

*Continued on next page...*

*Continued from previous page...*

Key	Atom-1	Atom-2	Model ID	Violation (Å)
(1,2395)	1:A:285:PRO:HG3	1:A:286:VAL:HG13	15	0.93
(1,2364)	1:A:279:VAL:HG13	1:A:287:GLN:H	12	0.93
(1,2360)	1:A:279:VAL:HG13	1:A:284:THR:HG21	12	0.93
(1,2360)	1:A:279:VAL:HG13	1:A:284:THR:HG22	12	0.93
(1,2360)	1:A:279:VAL:HG13	1:A:284:THR:HG23	12	0.93
(1,2352)	1:A:279:VAL:HA	1:A:279:VAL:HG13	4	0.93
(1,2351)	1:A:279:VAL:H	1:A:279:VAL:HG13	9	0.93
(1,2034)	1:A:238:GLY:HA3	1:A:324:VAL:HG13	9	0.93
(1,1761)	1:A:238:GLY:HA2	1:A:324:VAL:HG13	1	0.93
(1,1268)	1:A:289:VAL:HG13	1:A:290:THR:HA	12	0.93
(1,1218)	1:A:286:VAL:HG13	1:A:287:GLN:H	7	0.93
(1,953)	1:A:262:VAL:HA	1:A:262:VAL:HG13	11	0.92
(1,953)	1:A:262:VAL:HA	1:A:262:VAL:HG13	15	0.92
(1,2512)	1:A:308:TRP:HA	1:A:324:VAL:HG13	8	0.92
(1,2505)	1:A:304:THR:HA	1:A:324:VAL:HG13	3	0.92
(1,2409)	1:A:286:VAL:HG13	1:A:287:GLN:HG2	20	0.92
(1,2409)	1:A:286:VAL:HG13	1:A:287:GLN:HG3	20	0.92
(1,2193)	1:A:262:VAL:HG13	1:A:300:LEU:HD11	6	0.92
(1,2193)	1:A:262:VAL:HG13	1:A:300:LEU:HD12	6	0.92
(1,2193)	1:A:262:VAL:HG13	1:A:300:LEU:HD13	6	0.92
(1,2193)	1:A:262:VAL:HG13	1:A:300:LEU:HD21	6	0.92
(1,2193)	1:A:262:VAL:HG13	1:A:300:LEU:HD22	6	0.92
(1,2193)	1:A:262:VAL:HG13	1:A:300:LEU:HD23	6	0.92
(1,2190)	1:A:262:VAL:HG13	1:A:300:LEU:H	7	0.92
(1,2144)	1:A:253:ILE:HD11	1:A:262:VAL:HG13	13	0.92
(1,2144)	1:A:253:ILE:HD12	1:A:262:VAL:HG13	13	0.92
(1,2144)	1:A:253:ILE:HD13	1:A:262:VAL:HG13	13	0.92
(1,1761)	1:A:238:GLY:HA2	1:A:324:VAL:HG13	4	0.92
(1,1759)	1:A:310:LEU:HA	1:A:324:VAL:HG13	15	0.92
(1,1222)	1:A:286:VAL:HG13	1:A:287:GLN:HA	7	0.92
(1,1156)	1:A:279:VAL:HG13	1:A:288:LYS:HA	3	0.92
(1,2551)	1:A:311:VAL:HG13	1:A:312:ASN:HA	13	0.91
(1,2517)	1:A:308:TRP:HH2	1:A:324:VAL:HG13	4	0.91
(1,2505)	1:A:304:THR:HA	1:A:324:VAL:HG13	13	0.91
(1,2402)	1:A:286:VAL:H	1:A:324:VAL:HG13	13	0.91
(1,2347)	1:A:278:ASP:H	1:A:279:VAL:HG13	4	0.91
(1,2345)	1:A:277:LEU:HD11	1:A:279:VAL:HG13	15	0.91
(1,2345)	1:A:277:LEU:HD12	1:A:279:VAL:HG13	15	0.91
(1,2345)	1:A:277:LEU:HD13	1:A:279:VAL:HG13	15	0.91
(1,2345)	1:A:277:LEU:HD21	1:A:279:VAL:HG13	15	0.91
(1,2345)	1:A:277:LEU:HD22	1:A:279:VAL:HG13	15	0.91
(1,2345)	1:A:277:LEU:HD23	1:A:279:VAL:HG13	15	0.91

*Continued on next page...*

*Continued from previous page...*

Key	Atom-1	Atom-2	Model ID	Violation (Å)
(1,1761)	1:A:238:GLY:HA2	1:A:324:VAL:HG13	8	0.91
(1,1224)	1:A:240:ILE:HD11	1:A:286:VAL:HG13	8	0.91
(1,1224)	1:A:240:ILE:HD12	1:A:286:VAL:HG13	8	0.91
(1,1224)	1:A:240:ILE:HD13	1:A:286:VAL:HG13	8	0.91
(1,2553)	1:A:311:VAL:HG13	1:A:313:LYS:H	17	0.9
(1,2545)	1:A:311:VAL:H	1:A:311:VAL:HG13	20	0.9
(1,2514)	1:A:308:TRP:HB3	1:A:324:VAL:HG13	11	0.9
(1,2352)	1:A:279:VAL:HA	1:A:279:VAL:HG13	10	0.9
(1,2197)	1:A:262:VAL:HG13	1:A:322:PHE:HB3	13	0.9
(1,2191)	1:A:262:VAL:HG13	1:A:300:LEU:HB2	3	0.9
(1,2191)	1:A:262:VAL:HG13	1:A:300:LEU:HB3	3	0.9
(1,2054)	1:A:240:ILE:HD11	1:A:279:VAL:HG13	12	0.9
(1,2054)	1:A:240:ILE:HD12	1:A:279:VAL:HG13	12	0.9
(1,2054)	1:A:240:ILE:HD13	1:A:279:VAL:HG13	12	0.9
(1,2047)	1:A:240:ILE:HB	1:A:324:VAL:HG13	14	0.9
(1,1972)	1:A:231:ARG:HA	1:A:279:VAL:HG13	1	0.9
(1,1267)	1:A:289:VAL:HG13	1:A:300:LEU:HA	16	0.9
(1,1267)	1:A:289:VAL:HG13	1:A:300:LEU:HA	17	0.9
(1,953)	1:A:262:VAL:HA	1:A:262:VAL:HG13	8	0.89
(1,2552)	1:A:311:VAL:HG13	1:A:312:ASN:HB3	13	0.89
(1,2409)	1:A:286:VAL:HG13	1:A:287:GLN:HG2	7	0.89
(1,2409)	1:A:286:VAL:HG13	1:A:287:GLN:HG3	7	0.89
(1,2409)	1:A:286:VAL:HG13	1:A:287:GLN:HG2	10	0.89
(1,2409)	1:A:286:VAL:HG13	1:A:287:GLN:HG3	10	0.89
(1,2352)	1:A:279:VAL:HA	1:A:279:VAL:HG13	1	0.89
(1,2337)	1:A:277:LEU:HA	1:A:279:VAL:HG13	1	0.89
(1,2055)	1:A:240:ILE:HD11	1:A:286:VAL:HG13	20	0.89
(1,2055)	1:A:240:ILE:HD12	1:A:286:VAL:HG13	20	0.89
(1,2055)	1:A:240:ILE:HD13	1:A:286:VAL:HG13	20	0.89
(1,1961)	1:A:230:PHE:HD1	1:A:279:VAL:HG13	16	0.89
(1,1961)	1:A:230:PHE:HD2	1:A:279:VAL:HG13	16	0.89
(1,1759)	1:A:310:LEU:HA	1:A:324:VAL:HG13	3	0.89
(1,1221)	1:A:286:VAL:HG13	1:A:304:THR:HA	15	0.89
(1,1219)	1:A:286:VAL:H	1:A:286:VAL:HG13	14	0.89
(1,1218)	1:A:286:VAL:HG13	1:A:287:GLN:H	9	0.89
(1,1158)	1:A:230:PHE:HB2	1:A:279:VAL:HG13	3	0.89
(1,1156)	1:A:279:VAL:HG13	1:A:288:LYS:HA	20	0.89
(1,954)	1:A:253:ILE:HA	1:A:262:VAL:HG13	15	0.88
(1,951)	1:A:262:VAL:HG13	1:A:322:PHE:HE1	10	0.88
(1,951)	1:A:262:VAL:HG13	1:A:322:PHE:HE2	10	0.88
(1,2580)	1:A:322:PHE:HB2	1:A:324:VAL:HG13	15	0.88
(1,2517)	1:A:308:TRP:HH2	1:A:324:VAL:HG13	1	0.88

*Continued on next page...*



*Continued from previous page...*

Key	Atom-1	Atom-2	Model ID	Violation (Å)
(1,2514)	1:A:308:TRP:HB3	1:A:324:VAL:HG13	5	0.88
(1,2512)	1:A:308:TRP:HA	1:A:324:VAL:HG13	17	0.88
(1,2418)	1:A:286:VAL:HG13	1:A:324:VAL:H	3	0.88
(1,2195)	1:A:262:VAL:HG13	1:A:310:LEU:HD11	14	0.88
(1,2195)	1:A:262:VAL:HG13	1:A:310:LEU:HD12	14	0.88
(1,2195)	1:A:262:VAL:HG13	1:A:310:LEU:HD13	14	0.88
(1,2195)	1:A:262:VAL:HG13	1:A:310:LEU:HD21	14	0.88
(1,2195)	1:A:262:VAL:HG13	1:A:310:LEU:HD22	14	0.88
(1,2195)	1:A:262:VAL:HG13	1:A:310:LEU:HD23	14	0.88
(1,2146)	1:A:254:SER:H	1:A:262:VAL:HG13	3	0.88
(1,2047)	1:A:240:ILE:HB	1:A:324:VAL:HG13	13	0.88
(1,1972)	1:A:231:ARG:HA	1:A:279:VAL:HG13	4	0.88
(1,1758)	1:A:286:VAL:H	1:A:324:VAL:HG13	9	0.88
(1,1267)	1:A:289:VAL:HG13	1:A:300:LEU:HA	2	0.88
(1,1221)	1:A:286:VAL:HG13	1:A:304:THR:HA	2	0.88
(1,954)	1:A:253:ILE:HA	1:A:262:VAL:HG13	12	0.87
(1,954)	1:A:253:ILE:HA	1:A:262:VAL:HG13	16	0.87
(1,952)	1:A:262:VAL:HG13	1:A:322:PHE:HZ	18	0.87
(1,2580)	1:A:322:PHE:HB2	1:A:324:VAL:HG13	18	0.87
(1,2552)	1:A:311:VAL:HG13	1:A:312:ASN:HB3	8	0.87
(1,2545)	1:A:311:VAL:H	1:A:311:VAL:HG13	13	0.87
(1,2503)	1:A:302:ILE:HB	1:A:324:VAL:HG13	8	0.87
(1,2409)	1:A:286:VAL:HG13	1:A:287:GLN:HG2	11	0.87
(1,2409)	1:A:286:VAL:HG13	1:A:287:GLN:HG3	11	0.87
(1,2409)	1:A:286:VAL:HG13	1:A:287:GLN:HG2	19	0.87
(1,2409)	1:A:286:VAL:HG13	1:A:287:GLN:HG3	19	0.87
(1,2405)	1:A:286:VAL:HB	1:A:324:VAL:HG13	12	0.87
(1,2402)	1:A:286:VAL:H	1:A:324:VAL:HG13	2	0.87
(1,2394)	1:A:285:PRO:HB3	1:A:324:VAL:HG13	20	0.87
(1,2368)	1:A:279:VAL:HG13	1:A:289:VAL:H	4	0.87
(1,2367)	1:A:279:VAL:HG13	1:A:288:LYS:HA	13	0.87
(1,2352)	1:A:279:VAL:HA	1:A:279:VAL:HG13	12	0.87
(1,2334)	1:A:277:LEU:H	1:A:279:VAL:HG13	1	0.87
(1,2186)	1:A:262:VAL:HG13	1:A:263:THR:HB	3	0.87
(1,2055)	1:A:240:ILE:HD11	1:A:286:VAL:HG13	9	0.87
(1,2055)	1:A:240:ILE:HD12	1:A:286:VAL:HG13	9	0.87
(1,2055)	1:A:240:ILE:HD13	1:A:286:VAL:HG13	9	0.87
(1,1959)	1:A:230:PHE:HB3	1:A:279:VAL:HG13	8	0.87
(1,1267)	1:A:289:VAL:HG13	1:A:300:LEU:HA	18	0.87
(1,1223)	1:A:286:VAL:HA	1:A:286:VAL:HG13	15	0.87
(1,1222)	1:A:286:VAL:HG13	1:A:287:GLN:HA	9	0.87
(1,1219)	1:A:286:VAL:H	1:A:286:VAL:HG13	2	0.87

*Continued on next page...*

*Continued from previous page...*

Key	Atom-1	Atom-2	Model ID	Violation (Å)
(1,954)	1:A:253:ILE:HA	1:A:262:VAL:HG13	8	0.86
(1,2505)	1:A:304:THR:HA	1:A:324:VAL:HG13	15	0.86
(1,2418)	1:A:286:VAL:HG13	1:A:324:VAL:H	20	0.86
(1,2407)	1:A:286:VAL:HG13	1:A:287:GLN:HA	16	0.86
(1,2337)	1:A:277:LEU:HA	1:A:279:VAL:HG13	4	0.86
(1,2196)	1:A:262:VAL:HG13	1:A:320:PHE:HB2	6	0.86
(1,2196)	1:A:262:VAL:HG13	1:A:320:PHE:HB3	6	0.86
(1,2190)	1:A:262:VAL:HG13	1:A:300:LEU:H	5	0.86
(1,1601)	1:A:310:LEU:HB2	1:A:324:VAL:HG13	15	0.86
(1,1601)	1:A:310:LEU:HB2	1:A:324:VAL:HG13	19	0.86
(1,1268)	1:A:289:VAL:HG13	1:A:290:THR:HA	4	0.86
(1,1265)	1:A:289:VAL:H	1:A:289:VAL:HG13	1	0.86
(1,1219)	1:A:286:VAL:H	1:A:286:VAL:HG13	11	0.86
(1,954)	1:A:253:ILE:HA	1:A:262:VAL:HG13	11	0.85
(1,951)	1:A:262:VAL:HG13	1:A:322:PHE:HE1	20	0.85
(1,951)	1:A:262:VAL:HG13	1:A:322:PHE:HE2	20	0.85
(1,2514)	1:A:308:TRP:HB3	1:A:324:VAL:HG13	4	0.85
(1,2420)	1:A:286:VAL:HG13	1:A:324:VAL:HG13	18	0.85
(1,2337)	1:A:277:LEU:HA	1:A:279:VAL:HG13	5	0.85
(1,2337)	1:A:277:LEU:HA	1:A:279:VAL:HG13	9	0.85
(1,2190)	1:A:262:VAL:HG13	1:A:300:LEU:H	12	0.85
(1,2170)	1:A:260:ILE:HD11	1:A:286:VAL:HG13	10	0.85
(1,2170)	1:A:260:ILE:HD12	1:A:286:VAL:HG13	10	0.85
(1,2170)	1:A:260:ILE:HD13	1:A:286:VAL:HG13	10	0.85
(1,2029)	1:A:238:GLY:H	1:A:324:VAL:HG13	9	0.85
(1,1958)	1:A:230:PHE:HB2	1:A:279:VAL:HG13	16	0.85
(1,1267)	1:A:289:VAL:HG13	1:A:300:LEU:HA	14	0.85
(1,1219)	1:A:286:VAL:H	1:A:286:VAL:HG13	10	0.85
(1,2555)	1:A:311:VAL:HG13	1:A:313:LYS:HB2	8	0.84
(1,2547)	1:A:311:VAL:H	1:A:324:VAL:HG13	19	0.84
(1,2364)	1:A:279:VAL:HG13	1:A:287:GLN:H	18	0.84
(1,2352)	1:A:279:VAL:HA	1:A:279:VAL:HG13	20	0.84
(1,2144)	1:A:253:ILE:HD11	1:A:262:VAL:HG13	6	0.84
(1,2144)	1:A:253:ILE:HD12	1:A:262:VAL:HG13	6	0.84
(1,2144)	1:A:253:ILE:HD13	1:A:262:VAL:HG13	6	0.84
(1,2032)	1:A:238:GLY:HA3	1:A:279:VAL:HG13	8	0.84
(1,2029)	1:A:238:GLY:H	1:A:324:VAL:HG13	6	0.84
(1,1958)	1:A:230:PHE:HB2	1:A:279:VAL:HG13	15	0.84
(1,1265)	1:A:289:VAL:H	1:A:289:VAL:HG13	5	0.84
(1,1221)	1:A:286:VAL:HG13	1:A:304:THR:HA	16	0.84
(1,1219)	1:A:286:VAL:H	1:A:286:VAL:HG13	13	0.84
(1,2515)	1:A:308:TRP:HD1	1:A:324:VAL:HG13	1	0.83

*Continued on next page...*

*Continued from previous page...*

Key	Atom-1	Atom-2	Model ID	Violation (Å)
(1,2505)	1:A:304:THR:HA	1:A:324:VAL:HG13	6	0.83
(1,2505)	1:A:304:THR:HA	1:A:324:VAL:HG13	10	0.83
(1,2407)	1:A:286:VAL:HG13	1:A:287:GLN:HA	17	0.83
(1,2402)	1:A:286:VAL:H	1:A:324:VAL:HG13	14	0.83
(1,2190)	1:A:262:VAL:HG13	1:A:300:LEU:H	4	0.83
(1,2170)	1:A:260:ILE:HD11	1:A:286:VAL:HG13	2	0.83
(1,2170)	1:A:260:ILE:HD12	1:A:286:VAL:HG13	2	0.83
(1,2170)	1:A:260:ILE:HD13	1:A:286:VAL:HG13	2	0.83
(1,2133)	1:A:252:ASP:HB2	1:A:262:VAL:HG13	20	0.83
(1,1762)	1:A:238:GLY:HA3	1:A:324:VAL:HG13	2	0.83
(1,2551)	1:A:311:VAL:HG13	1:A:312:ASN:HA	12	0.82
(1,2409)	1:A:286:VAL:HG13	1:A:287:GLN:HG2	9	0.82
(1,2409)	1:A:286:VAL:HG13	1:A:287:GLN:HG3	9	0.82
(1,2394)	1:A:285:PRO:HB3	1:A:324:VAL:HG13	4	0.82
(1,2355)	1:A:279:VAL:HG13	1:A:280:ALA:H	13	0.82
(1,2173)	1:A:260:ILE:HD11	1:A:324:VAL:HG13	19	0.82
(1,2173)	1:A:260:ILE:HD12	1:A:324:VAL:HG13	19	0.82
(1,2173)	1:A:260:ILE:HD13	1:A:324:VAL:HG13	19	0.82
(1,1972)	1:A:231:ARG:HA	1:A:279:VAL:HG13	15	0.82
(1,1957)	1:A:230:PHE:HA	1:A:279:VAL:HG13	10	0.82
(1,1761)	1:A:238:GLY:HA2	1:A:324:VAL:HG13	14	0.82
(1,1759)	1:A:310:LEU:HA	1:A:324:VAL:HG13	18	0.82
(1,1265)	1:A:289:VAL:H	1:A:289:VAL:HG13	10	0.82
(1,1221)	1:A:286:VAL:HG13	1:A:304:THR:HA	14	0.82
(1,2517)	1:A:308:TRP:HH2	1:A:324:VAL:HG13	13	0.81
(1,2505)	1:A:304:THR:HA	1:A:324:VAL:HG13	14	0.81
(1,2340)	1:A:277:LEU:HB3	1:A:279:VAL:HG13	2	0.81
(1,2198)	1:A:262:VAL:HG13	1:A:322:PHE:HZ	13	0.81
(1,2190)	1:A:262:VAL:HG13	1:A:300:LEU:H	3	0.81
(1,1267)	1:A:289:VAL:HG13	1:A:300:LEU:HA	3	0.81
(1,954)	1:A:253:ILE:HA	1:A:262:VAL:HG13	14	0.8
(1,2581)	1:A:322:PHE:HB3	1:A:324:VAL:HG13	18	0.8
(1,2557)	1:A:311:VAL:HG13	1:A:313:LYS:HE2	18	0.8
(1,2557)	1:A:311:VAL:HG13	1:A:313:LYS:HE3	18	0.8
(1,2551)	1:A:311:VAL:HG13	1:A:312:ASN:HA	4	0.8
(1,2409)	1:A:286:VAL:HG13	1:A:287:GLN:HG2	13	0.8
(1,2409)	1:A:286:VAL:HG13	1:A:287:GLN:HG3	13	0.8
(1,2394)	1:A:285:PRO:HB3	1:A:324:VAL:HG13	6	0.8
(1,2197)	1:A:262:VAL:HG13	1:A:322:PHE:HB3	11	0.8
(1,2170)	1:A:260:ILE:HD11	1:A:286:VAL:HG13	11	0.8
(1,2170)	1:A:260:ILE:HD12	1:A:286:VAL:HG13	11	0.8
(1,2170)	1:A:260:ILE:HD13	1:A:286:VAL:HG13	11	0.8

*Continued on next page...*

*Continued from previous page...*

Key	Atom-1	Atom-2	Model ID	Violation (Å)
(1,2170)	1:A:260:ILE:HD11	1:A:286:VAL:HG13	18	0.8
(1,2170)	1:A:260:ILE:HD12	1:A:286:VAL:HG13	18	0.8
(1,2170)	1:A:260:ILE:HD13	1:A:286:VAL:HG13	18	0.8
(1,2028)	1:A:238:GLY:H	1:A:286:VAL:HG13	5	0.8
(1,1755)	1:A:324:VAL:H	1:A:324:VAL:HG13	5	0.8
(1,950)	1:A:262:VAL:HG13	1:A:263:THR:H	18	0.79
(1,2529)	1:A:310:LEU:HG	1:A:324:VAL:HG13	10	0.79
(1,2529)	1:A:310:LEU:HG	1:A:324:VAL:HG13	19	0.79
(1,2507)	1:A:304:THR:HG21	1:A:324:VAL:HG13	12	0.79
(1,2507)	1:A:304:THR:HG22	1:A:324:VAL:HG13	12	0.79
(1,2507)	1:A:304:THR:HG23	1:A:324:VAL:HG13	12	0.79
(1,2416)	1:A:286:VAL:HG13	1:A:304:THR:HG21	5	0.79
(1,2416)	1:A:286:VAL:HG13	1:A:304:THR:HG22	5	0.79
(1,2416)	1:A:286:VAL:HG13	1:A:304:THR:HG23	5	0.79
(1,2416)	1:A:286:VAL:HG13	1:A:304:THR:HG21	10	0.79
(1,2416)	1:A:286:VAL:HG13	1:A:304:THR:HG22	10	0.79
(1,2416)	1:A:286:VAL:HG13	1:A:304:THR:HG23	10	0.79
(1,2355)	1:A:279:VAL:HG13	1:A:280:ALA:H	17	0.79
(1,2197)	1:A:262:VAL:HG13	1:A:322:PHE:HB3	17	0.79
(1,2144)	1:A:253:ILE:HD11	1:A:262:VAL:HG13	1	0.79
(1,2144)	1:A:253:ILE:HD12	1:A:262:VAL:HG13	1	0.79
(1,2144)	1:A:253:ILE:HD13	1:A:262:VAL:HG13	1	0.79
(1,2047)	1:A:240:ILE:HB	1:A:324:VAL:HG13	9	0.79
(1,1972)	1:A:231:ARG:HA	1:A:279:VAL:HG13	5	0.79
(1,1755)	1:A:324:VAL:H	1:A:324:VAL:HG13	8	0.79
(1,1755)	1:A:324:VAL:H	1:A:324:VAL:HG13	11	0.79
(1,1265)	1:A:289:VAL:H	1:A:289:VAL:HG13	19	0.79
(1,1218)	1:A:286:VAL:HG13	1:A:287:GLN:H	18	0.79
(1,2591)	1:A:324:VAL:HG13	1:A:325:LEU:HB2	20	0.78
(1,2506)	1:A:304:THR:HB	1:A:324:VAL:HG13	3	0.78
(1,2351)	1:A:279:VAL:H	1:A:279:VAL:HG13	10	0.78
(1,2341)	1:A:277:LEU:HG	1:A:279:VAL:HG13	1	0.78
(1,2185)	1:A:262:VAL:HG13	1:A:263:THR:HA	7	0.78
(1,1755)	1:A:324:VAL:H	1:A:324:VAL:HG13	16	0.78
(1,1755)	1:A:324:VAL:H	1:A:324:VAL:HG13	17	0.78
(1,1616)	1:A:311:VAL:HG13	1:A:323:GLN:H	20	0.78
(1,1265)	1:A:289:VAL:H	1:A:289:VAL:HG13	20	0.78
(1,954)	1:A:253:ILE:HA	1:A:262:VAL:HG13	5	0.77
(1,954)	1:A:253:ILE:HA	1:A:262:VAL:HG13	6	0.77
(1,2556)	1:A:311:VAL:HG13	1:A:313:LYS:HD2	5	0.77
(1,2556)	1:A:311:VAL:HG13	1:A:313:LYS:HD3	5	0.77
(1,2529)	1:A:310:LEU:HG	1:A:324:VAL:HG13	18	0.77

*Continued on next page...*

*Continued from previous page...*

Key	Atom-1	Atom-2	Model ID	Violation (Å)
(1,2416)	1:A:286:VAL:HG13	1:A:304:THR:HG21	13	0.77
(1,2416)	1:A:286:VAL:HG13	1:A:304:THR:HG22	13	0.77
(1,2416)	1:A:286:VAL:HG13	1:A:304:THR:HG23	13	0.77
(1,2361)	1:A:279:VAL:HG13	1:A:286:VAL:H	3	0.77
(1,2358)	1:A:279:VAL:HG13	1:A:282:PHE:HB2	11	0.77
(1,2358)	1:A:279:VAL:HG13	1:A:282:PHE:HB3	11	0.77
(1,2345)	1:A:277:LEU:HD11	1:A:279:VAL:HG13	19	0.77
(1,2345)	1:A:277:LEU:HD12	1:A:279:VAL:HG13	19	0.77
(1,2345)	1:A:277:LEU:HD13	1:A:279:VAL:HG13	19	0.77
(1,2345)	1:A:277:LEU:HD21	1:A:279:VAL:HG13	19	0.77
(1,2345)	1:A:277:LEU:HD22	1:A:279:VAL:HG13	19	0.77
(1,2345)	1:A:277:LEU:HD23	1:A:279:VAL:HG13	19	0.77
(1,2198)	1:A:262:VAL:HG13	1:A:322:PHE:HZ	1	0.77
(1,2179)	1:A:262:VAL:H	1:A:262:VAL:HG13	15	0.77
(1,2054)	1:A:240:ILE:HD11	1:A:279:VAL:HG13	20	0.77
(1,2054)	1:A:240:ILE:HD12	1:A:279:VAL:HG13	20	0.77
(1,2054)	1:A:240:ILE:HD13	1:A:279:VAL:HG13	20	0.77
(1,1756)	1:A:324:VAL:HG13	1:A:325:LEU:H	4	0.77
(1,1755)	1:A:324:VAL:H	1:A:324:VAL:HG13	1	0.77
(1,1265)	1:A:289:VAL:H	1:A:289:VAL:HG13	4	0.77
(1,2418)	1:A:286:VAL:HG13	1:A:324:VAL:H	19	0.76
(1,2416)	1:A:286:VAL:HG13	1:A:304:THR:HG21	8	0.76
(1,2416)	1:A:286:VAL:HG13	1:A:304:THR:HG22	8	0.76
(1,2416)	1:A:286:VAL:HG13	1:A:304:THR:HG23	8	0.76
(1,2410)	1:A:286:VAL:HG13	1:A:288:LYS:H	13	0.76
(1,2358)	1:A:279:VAL:HG13	1:A:282:PHE:HB2	18	0.76
(1,2358)	1:A:279:VAL:HG13	1:A:282:PHE:HB3	18	0.76
(1,2341)	1:A:277:LEU:HG	1:A:279:VAL:HG13	4	0.76
(1,2190)	1:A:262:VAL:HG13	1:A:300:LEU:H	14	0.76
(1,2173)	1:A:260:ILE:HD11	1:A:324:VAL:HG13	17	0.76
(1,2173)	1:A:260:ILE:HD12	1:A:324:VAL:HG13	17	0.76
(1,2173)	1:A:260:ILE:HD13	1:A:324:VAL:HG13	17	0.76
(1,2029)	1:A:238:GLY:H	1:A:324:VAL:HG13	20	0.76
(1,1754)	1:A:304:THR:HG21	1:A:324:VAL:HG13	19	0.76
(1,1754)	1:A:304:THR:HG22	1:A:324:VAL:HG13	19	0.76
(1,1754)	1:A:304:THR:HG23	1:A:324:VAL:HG13	19	0.76
(1,1268)	1:A:289:VAL:HG13	1:A:290:THR:HA	16	0.76
(1,1266)	1:A:230:PHE:HD1	1:A:289:VAL:HG13	9	0.76
(1,1266)	1:A:230:PHE:HD2	1:A:289:VAL:HG13	9	0.76
(1,950)	1:A:262:VAL:HG13	1:A:263:THR:H	10	0.75
(1,949)	1:A:262:VAL:H	1:A:262:VAL:HG13	4	0.75
(1,791)	1:A:253:ILE:HD11	1:A:262:VAL:HG13	15	0.75

*Continued on next page...*

*Continued from previous page...*

Key	Atom-1	Atom-2	Model ID	Violation (Å)
(1,791)	1:A:253:ILE:HD12	1:A:262:VAL:HG13	15	0.75
(1,791)	1:A:253:ILE:HD13	1:A:262:VAL:HG13	15	0.75
(1,2591)	1:A:324:VAL:HG13	1:A:325:LEU:HB2	2	0.75
(1,2581)	1:A:322:PHE:HB3	1:A:324:VAL:HG13	15	0.75
(1,2544)	1:A:310:LEU:HD11	1:A:324:VAL:HG13	2	0.75
(1,2544)	1:A:310:LEU:HD12	1:A:324:VAL:HG13	2	0.75
(1,2544)	1:A:310:LEU:HD13	1:A:324:VAL:HG13	2	0.75
(1,2544)	1:A:310:LEU:HD21	1:A:324:VAL:HG13	2	0.75
(1,2544)	1:A:310:LEU:HD22	1:A:324:VAL:HG13	2	0.75
(1,2544)	1:A:310:LEU:HD23	1:A:324:VAL:HG13	2	0.75
(1,2415)	1:A:286:VAL:HG13	1:A:304:THR:HA	8	0.75
(1,2414)	1:A:286:VAL:HG13	1:A:302:ILE:HA	14	0.75
(1,2409)	1:A:286:VAL:HG13	1:A:287:GLN:HG2	17	0.75
(1,2409)	1:A:286:VAL:HG13	1:A:287:GLN:HG3	17	0.75
(1,2341)	1:A:277:LEU:HG	1:A:279:VAL:HG13	5	0.75
(1,1762)	1:A:238:GLY:HA3	1:A:324:VAL:HG13	20	0.75
(1,1265)	1:A:289:VAL:H	1:A:289:VAL:HG13	12	0.75
(1,791)	1:A:253:ILE:HD11	1:A:262:VAL:HG13	8	0.74
(1,791)	1:A:253:ILE:HD12	1:A:262:VAL:HG13	8	0.74
(1,791)	1:A:253:ILE:HD13	1:A:262:VAL:HG13	8	0.74
(1,2526)	1:A:310:LEU:HA	1:A:324:VAL:HG13	2	0.74
(1,2514)	1:A:308:TRP:HB3	1:A:324:VAL:HG13	8	0.74
(1,2507)	1:A:304:THR:HG21	1:A:324:VAL:HG13	10	0.74
(1,2507)	1:A:304:THR:HG22	1:A:324:VAL:HG13	10	0.74
(1,2507)	1:A:304:THR:HG23	1:A:324:VAL:HG13	10	0.74
(1,2506)	1:A:304:THR:HB	1:A:324:VAL:HG13	10	0.74
(1,2416)	1:A:286:VAL:HG13	1:A:304:THR:HG21	11	0.74
(1,2416)	1:A:286:VAL:HG13	1:A:304:THR:HG22	11	0.74
(1,2416)	1:A:286:VAL:HG13	1:A:304:THR:HG23	11	0.74
(1,2394)	1:A:285:PRO:HB3	1:A:324:VAL:HG13	17	0.74
(1,2355)	1:A:279:VAL:HG13	1:A:280:ALA:H	18	0.74
(1,2144)	1:A:253:ILE:HD11	1:A:262:VAL:HG13	4	0.74
(1,2144)	1:A:253:ILE:HD12	1:A:262:VAL:HG13	4	0.74
(1,2144)	1:A:253:ILE:HD13	1:A:262:VAL:HG13	4	0.74
(1,2054)	1:A:240:ILE:HD11	1:A:279:VAL:HG13	14	0.74
(1,2054)	1:A:240:ILE:HD12	1:A:279:VAL:HG13	14	0.74
(1,2054)	1:A:240:ILE:HD13	1:A:279:VAL:HG13	14	0.74
(1,2054)	1:A:240:ILE:HD11	1:A:279:VAL:HG13	17	0.74
(1,2054)	1:A:240:ILE:HD12	1:A:279:VAL:HG13	17	0.74
(1,2054)	1:A:240:ILE:HD13	1:A:279:VAL:HG13	17	0.74
(1,1972)	1:A:231:ARG:HA	1:A:279:VAL:HG13	14	0.74
(1,1967)	1:A:230:PHE:HE1	1:A:286:VAL:HG13	7	0.74

*Continued on next page...*

*Continued from previous page...*

Key	Atom-1	Atom-2	Model ID	Violation (Å)
(1,1967)	1:A:230:PHE:HE2	1:A:286:VAL:HG13	7	0.74
(1,1761)	1:A:238:GLY:HA2	1:A:324:VAL:HG13	12	0.74
(1,1268)	1:A:289:VAL:HG13	1:A:290:THR:HA	9	0.74
(1,1222)	1:A:286:VAL:HG13	1:A:287:GLN:HA	18	0.74
(1,1218)	1:A:286:VAL:HG13	1:A:287:GLN:H	19	0.74
(1,1218)	1:A:286:VAL:HG13	1:A:287:GLN:H	20	0.74
(1,954)	1:A:253:ILE:HA	1:A:262:VAL:HG13	18	0.73
(1,951)	1:A:262:VAL:HG13	1:A:322:PHE:HE1	9	0.73
(1,951)	1:A:262:VAL:HG13	1:A:322:PHE:HE2	9	0.73
(1,949)	1:A:262:VAL:H	1:A:262:VAL:HG13	12	0.73
(1,949)	1:A:262:VAL:H	1:A:262:VAL:HG13	16	0.73
(1,2551)	1:A:311:VAL:HG13	1:A:312:ASN:HA	10	0.73
(1,2515)	1:A:308:TRP:HD1	1:A:324:VAL:HG13	3	0.73
(1,2410)	1:A:286:VAL:HG13	1:A:288:LYS:H	10	0.73
(1,2405)	1:A:286:VAL:HB	1:A:324:VAL:HG13	10	0.73
(1,2402)	1:A:286:VAL:H	1:A:324:VAL:HG13	18	0.73
(1,2334)	1:A:277:LEU:H	1:A:279:VAL:HG13	4	0.73
(1,1265)	1:A:289:VAL:H	1:A:289:VAL:HG13	8	0.73
(1,949)	1:A:262:VAL:H	1:A:262:VAL:HG13	14	0.72
(1,2553)	1:A:311:VAL:HG13	1:A:313:LYS:H	20	0.72
(1,2505)	1:A:304:THR:HA	1:A:324:VAL:HG13	2	0.72
(1,2410)	1:A:286:VAL:HG13	1:A:288:LYS:H	2	0.72
(1,2409)	1:A:286:VAL:HG13	1:A:287:GLN:HG2	3	0.72
(1,2409)	1:A:286:VAL:HG13	1:A:287:GLN:HG3	3	0.72
(1,2360)	1:A:279:VAL:HG13	1:A:284:THR:HG21	9	0.72
(1,2360)	1:A:279:VAL:HG13	1:A:284:THR:HG22	9	0.72
(1,2360)	1:A:279:VAL:HG13	1:A:284:THR:HG23	9	0.72
(1,2340)	1:A:277:LEU:HB3	1:A:279:VAL:HG13	19	0.72
(1,1761)	1:A:238:GLY:HA2	1:A:324:VAL:HG13	3	0.72
(1,1761)	1:A:238:GLY:HA2	1:A:324:VAL:HG13	10	0.72
(1,1759)	1:A:310:LEU:HA	1:A:324:VAL:HG13	12	0.72
(1,1755)	1:A:324:VAL:H	1:A:324:VAL:HG13	4	0.72
(1,791)	1:A:253:ILE:HD11	1:A:262:VAL:HG13	11	0.71
(1,791)	1:A:253:ILE:HD12	1:A:262:VAL:HG13	11	0.71
(1,791)	1:A:253:ILE:HD13	1:A:262:VAL:HG13	11	0.71
(1,2415)	1:A:286:VAL:HG13	1:A:304:THR:HA	12	0.71
(1,2414)	1:A:286:VAL:HG13	1:A:302:ILE:HA	2	0.71
(1,2401)	1:A:286:VAL:H	1:A:286:VAL:HG13	5	0.71
(1,1759)	1:A:310:LEU:HA	1:A:324:VAL:HG13	14	0.71
(1,1758)	1:A:286:VAL:H	1:A:324:VAL:HG13	19	0.71
(1,1267)	1:A:289:VAL:HG13	1:A:300:LEU:HA	13	0.71
(1,1219)	1:A:286:VAL:H	1:A:286:VAL:HG13	1	0.71

*Continued on next page...*

*Continued from previous page...*

Key	Atom-1	Atom-2	Model ID	Violation (Å)
(1,1218)	1:A:286:VAL:HG13	1:A:287:GLN:H	3	0.71
(1,949)	1:A:262:VAL:H	1:A:262:VAL:HG13	5	0.7
(1,2550)	1:A:311:VAL:HG13	1:A:312:ASN:H	13	0.7
(1,2517)	1:A:308:TRP:HH2	1:A:324:VAL:HG13	15	0.7
(1,2515)	1:A:308:TRP:HD1	1:A:324:VAL:HG13	10	0.7
(1,2514)	1:A:308:TRP:HB3	1:A:324:VAL:HG13	17	0.7
(1,2506)	1:A:304:THR:HB	1:A:324:VAL:HG13	12	0.7
(1,2409)	1:A:286:VAL:HG13	1:A:287:GLN:HG2	16	0.7
(1,2409)	1:A:286:VAL:HG13	1:A:287:GLN:HG3	16	0.7
(1,2407)	1:A:286:VAL:HG13	1:A:287:GLN:HA	6	0.7
(1,2401)	1:A:286:VAL:H	1:A:286:VAL:HG13	4	0.7
(1,2364)	1:A:279:VAL:HG13	1:A:287:GLN:H	11	0.7
(1,2196)	1:A:262:VAL:HG13	1:A:320:PHE:HB2	11	0.7
(1,2196)	1:A:262:VAL:HG13	1:A:320:PHE:HB3	11	0.7
(1,2029)	1:A:238:GLY:H	1:A:324:VAL:HG13	2	0.7
(1,1755)	1:A:324:VAL:H	1:A:324:VAL:HG13	20	0.7
(1,1268)	1:A:289:VAL:HG13	1:A:290:THR:HA	17	0.7
(1,2402)	1:A:286:VAL:H	1:A:324:VAL:HG13	15	0.69
(1,2394)	1:A:285:PRO:HB3	1:A:324:VAL:HG13	1	0.69
(1,2190)	1:A:262:VAL:HG13	1:A:300:LEU:H	16	0.69
(1,2189)	1:A:262:VAL:HG13	1:A:299:GLN:HA	10	0.69
(1,2054)	1:A:240:ILE:HD11	1:A:279:VAL:HG13	1	0.69
(1,2054)	1:A:240:ILE:HD12	1:A:279:VAL:HG13	1	0.69
(1,2054)	1:A:240:ILE:HD13	1:A:279:VAL:HG13	1	0.69
(1,1762)	1:A:238:GLY:HA3	1:A:324:VAL:HG13	6	0.69
(1,1756)	1:A:324:VAL:HG13	1:A:325:LEU:H	16	0.69
(1,1756)	1:A:324:VAL:HG13	1:A:325:LEU:H	19	0.69
(1,1755)	1:A:324:VAL:H	1:A:324:VAL:HG13	6	0.69
(1,1268)	1:A:289:VAL:HG13	1:A:290:THR:HA	3	0.69
(1,1156)	1:A:279:VAL:HG13	1:A:288:LYS:HA	15	0.69
(1,2555)	1:A:311:VAL:HG13	1:A:313:LYS:HB2	3	0.68
(1,2418)	1:A:286:VAL:HG13	1:A:324:VAL:H	5	0.68
(1,2416)	1:A:286:VAL:HG13	1:A:304:THR:HG21	15	0.68
(1,2416)	1:A:286:VAL:HG13	1:A:304:THR:HG22	15	0.68
(1,2416)	1:A:286:VAL:HG13	1:A:304:THR:HG23	15	0.68
(1,2400)	1:A:285:PRO:HD2	1:A:324:VAL:HG13	19	0.68
(1,2400)	1:A:285:PRO:HD3	1:A:324:VAL:HG13	19	0.68
(1,2394)	1:A:285:PRO:HB3	1:A:324:VAL:HG13	8	0.68
(1,2365)	1:A:279:VAL:HG13	1:A:287:GLN:HA	19	0.68
(1,2345)	1:A:277:LEU:HD11	1:A:279:VAL:HG13	16	0.68
(1,2345)	1:A:277:LEU:HD12	1:A:279:VAL:HG13	16	0.68
(1,2345)	1:A:277:LEU:HD13	1:A:279:VAL:HG13	16	0.68

*Continued on next page...*



*Continued from previous page...*

Key	Atom-1	Atom-2	Model ID	Violation (Å)
(1,2345)	1:A:277:LEU:HD21	1:A:279:VAL:HG13	16	0.68
(1,2345)	1:A:277:LEU:HD22	1:A:279:VAL:HG13	16	0.68
(1,2345)	1:A:277:LEU:HD23	1:A:279:VAL:HG13	16	0.68
(1,2197)	1:A:262:VAL:HG13	1:A:322:PHE:HB3	9	0.68
(1,2055)	1:A:240:ILE:HD11	1:A:286:VAL:HG13	1	0.68
(1,2055)	1:A:240:ILE:HD12	1:A:286:VAL:HG13	1	0.68
(1,2055)	1:A:240:ILE:HD13	1:A:286:VAL:HG13	1	0.68
(1,1755)	1:A:324:VAL:H	1:A:324:VAL:HG13	2	0.68
(1,950)	1:A:262:VAL:HG13	1:A:263:THR:H	9	0.67
(1,2554)	1:A:311:VAL:HG13	1:A:313:LYS:HA	13	0.67
(1,2551)	1:A:311:VAL:HG13	1:A:312:ASN:HA	9	0.67
(1,2529)	1:A:310:LEU:HG	1:A:324:VAL:HG13	12	0.67
(1,2505)	1:A:304:THR:HA	1:A:324:VAL:HG13	18	0.67
(1,2413)	1:A:286:VAL:HG13	1:A:289:VAL:HA	14	0.67
(1,2366)	1:A:279:VAL:HG13	1:A:287:GLN:HB2	19	0.67
(1,2366)	1:A:279:VAL:HG13	1:A:287:GLN:HB3	19	0.67
(1,2347)	1:A:278:ASP:H	1:A:279:VAL:HG13	2	0.67
(1,2174)	1:A:261:ILE:H	1:A:262:VAL:HG13	18	0.67
(1,2173)	1:A:260:ILE:HD11	1:A:324:VAL:HG13	8	0.67
(1,2173)	1:A:260:ILE:HD12	1:A:324:VAL:HG13	8	0.67
(1,2173)	1:A:260:ILE:HD13	1:A:324:VAL:HG13	8	0.67
(1,2080)	1:A:242:LEU:HD11	1:A:262:VAL:HG13	7	0.67
(1,2080)	1:A:242:LEU:HD12	1:A:262:VAL:HG13	7	0.67
(1,2080)	1:A:242:LEU:HD13	1:A:262:VAL:HG13	7	0.67
(1,2080)	1:A:242:LEU:HD21	1:A:262:VAL:HG13	7	0.67
(1,2080)	1:A:242:LEU:HD22	1:A:262:VAL:HG13	7	0.67
(1,2080)	1:A:242:LEU:HD23	1:A:262:VAL:HG13	7	0.67
(1,2035)	1:A:239:ILE:H	1:A:286:VAL:HG13	7	0.67
(1,1959)	1:A:230:PHE:HB3	1:A:279:VAL:HG13	2	0.67
(1,1760)	1:A:324:VAL:HA	1:A:324:VAL:HG13	4	0.67
(1,1756)	1:A:324:VAL:HG13	1:A:325:LEU:H	8	0.67
(1,1268)	1:A:289:VAL:HG13	1:A:290:THR:HA	18	0.67
(1,1267)	1:A:289:VAL:HG13	1:A:300:LEU:HA	15	0.67
(1,1153)	1:A:279:VAL:HG13	1:A:289:VAL:H	20	0.67
(1,2553)	1:A:311:VAL:HG13	1:A:313:LYS:H	6	0.66
(1,2419)	1:A:286:VAL:HG13	1:A:324:VAL:HB	7	0.66
(1,2416)	1:A:286:VAL:HG13	1:A:304:THR:HG21	4	0.66
(1,2416)	1:A:286:VAL:HG13	1:A:304:THR:HG22	4	0.66
(1,2416)	1:A:286:VAL:HG13	1:A:304:THR:HG23	4	0.66
(1,2411)	1:A:286:VAL:HG13	1:A:288:LYS:HA	14	0.66
(1,2179)	1:A:262:VAL:H	1:A:262:VAL:HG13	11	0.66
(1,2170)	1:A:260:ILE:HD11	1:A:286:VAL:HG13	14	0.66

*Continued on next page...*

*Continued from previous page...*

Key	Atom-1	Atom-2	Model ID	Violation (Å)
(1,2170)	1:A:260:ILE:HD12	1:A:286:VAL:HG13	14	0.66
(1,2170)	1:A:260:ILE:HD13	1:A:286:VAL:HG13	14	0.66
(1,2035)	1:A:239:ILE:H	1:A:286:VAL:HG13	17	0.66
(1,1759)	1:A:310:LEU:HA	1:A:324:VAL:HG13	10	0.66
(1,1756)	1:A:324:VAL:HG13	1:A:325:LEU:H	1	0.66
(1,1756)	1:A:324:VAL:HG13	1:A:325:LEU:H	17	0.66
(1,135)	1:A:279:VAL:H	1:A:279:VAL:HG13	15	0.66
(1,1267)	1:A:289:VAL:HG13	1:A:300:LEU:HA	11	0.66
(1,1231)	1:A:279:VAL:HG13	1:A:280:ALA:HA	12	0.66
(1,1154)	1:A:279:VAL:HG13	1:A:280:ALA:H	14	0.66
(1,2556)	1:A:311:VAL:HG13	1:A:313:LYS:HD2	11	0.65
(1,2556)	1:A:311:VAL:HG13	1:A:313:LYS:HD3	11	0.65
(1,2545)	1:A:311:VAL:H	1:A:311:VAL:HG13	1	0.65
(1,2515)	1:A:308:TRP:HD1	1:A:324:VAL:HG13	8	0.65
(1,2514)	1:A:308:TRP:HB3	1:A:324:VAL:HG13	16	0.65
(1,2507)	1:A:304:THR:HG21	1:A:324:VAL:HG13	15	0.65
(1,2507)	1:A:304:THR:HG22	1:A:324:VAL:HG13	15	0.65
(1,2507)	1:A:304:THR:HG23	1:A:324:VAL:HG13	15	0.65
(1,2410)	1:A:286:VAL:HG13	1:A:288:LYS:H	11	0.65
(1,2394)	1:A:285:PRO:HB3	1:A:324:VAL:HG13	11	0.65
(1,2391)	1:A:285:PRO:HA	1:A:324:VAL:HG13	8	0.65
(1,2198)	1:A:262:VAL:HG13	1:A:322:PHE:HZ	6	0.65
(1,2193)	1:A:262:VAL:HG13	1:A:300:LEU:HD11	2	0.65
(1,2193)	1:A:262:VAL:HG13	1:A:300:LEU:HD12	2	0.65
(1,2193)	1:A:262:VAL:HG13	1:A:300:LEU:HD13	2	0.65
(1,2193)	1:A:262:VAL:HG13	1:A:300:LEU:HD21	2	0.65
(1,2193)	1:A:262:VAL:HG13	1:A:300:LEU:HD22	2	0.65
(1,2193)	1:A:262:VAL:HG13	1:A:300:LEU:HD23	2	0.65
(1,2179)	1:A:262:VAL:H	1:A:262:VAL:HG13	8	0.65
(1,2177)	1:A:261:ILE:HB	1:A:262:VAL:HG13	1	0.65
(1,2173)	1:A:260:ILE:HD11	1:A:324:VAL:HG13	11	0.65
(1,2173)	1:A:260:ILE:HD12	1:A:324:VAL:HG13	11	0.65
(1,2173)	1:A:260:ILE:HD13	1:A:324:VAL:HG13	11	0.65
(1,2144)	1:A:253:ILE:HD11	1:A:262:VAL:HG13	12	0.65
(1,2144)	1:A:253:ILE:HD12	1:A:262:VAL:HG13	12	0.65
(1,2144)	1:A:253:ILE:HD13	1:A:262:VAL:HG13	12	0.65
(1,2035)	1:A:239:ILE:H	1:A:286:VAL:HG13	6	0.65
(1,2032)	1:A:238:GLY:HA3	1:A:279:VAL:HG13	14	0.65
(1,1760)	1:A:324:VAL:HA	1:A:324:VAL:HG13	8	0.65
(1,1269)	1:A:289:VAL:HA	1:A:289:VAL:HG13	12	0.65
(1,1223)	1:A:286:VAL:HA	1:A:286:VAL:HG13	6	0.65
(1,1223)	1:A:286:VAL:HA	1:A:286:VAL:HG13	16	0.65

*Continued on next page...*

*Continued from previous page...*

Key	Atom-1	Atom-2	Model ID	Violation (Å)
(1,1223)	1:A:286:VAL:HA	1:A:286:VAL:HG13	17	0.65
(1,1153)	1:A:279:VAL:HG13	1:A:289:VAL:H	15	0.65
(1,2580)	1:A:322:PHE:HB2	1:A:324:VAL:HG13	13	0.64
(1,2580)	1:A:322:PHE:HB2	1:A:324:VAL:HG13	14	0.64
(1,2558)	1:A:311:VAL:HG13	1:A:323:GLN:HB2	17	0.64
(1,2558)	1:A:311:VAL:HG13	1:A:323:GLN:HB3	17	0.64
(1,2544)	1:A:310:LEU:HD11	1:A:324:VAL:HG13	13	0.64
(1,2544)	1:A:310:LEU:HD12	1:A:324:VAL:HG13	13	0.64
(1,2544)	1:A:310:LEU:HD13	1:A:324:VAL:HG13	13	0.64
(1,2544)	1:A:310:LEU:HD21	1:A:324:VAL:HG13	13	0.64
(1,2544)	1:A:310:LEU:HD22	1:A:324:VAL:HG13	13	0.64
(1,2544)	1:A:310:LEU:HD23	1:A:324:VAL:HG13	13	0.64
(1,2515)	1:A:308:TRP:HD1	1:A:324:VAL:HG13	4	0.64
(1,2418)	1:A:286:VAL:HG13	1:A:324:VAL:H	4	0.64
(1,2391)	1:A:285:PRO:HA	1:A:324:VAL:HG13	4	0.64
(1,2361)	1:A:279:VAL:HG13	1:A:286:VAL:H	19	0.64
(1,2195)	1:A:262:VAL:HG13	1:A:310:LEU:HD11	4	0.64
(1,2195)	1:A:262:VAL:HG13	1:A:310:LEU:HD12	4	0.64
(1,2195)	1:A:262:VAL:HG13	1:A:310:LEU:HD13	4	0.64
(1,2195)	1:A:262:VAL:HG13	1:A:310:LEU:HD21	4	0.64
(1,2195)	1:A:262:VAL:HG13	1:A:310:LEU:HD22	4	0.64
(1,2195)	1:A:262:VAL:HG13	1:A:310:LEU:HD23	4	0.64
(1,2173)	1:A:260:ILE:HD11	1:A:324:VAL:HG13	2	0.64
(1,2173)	1:A:260:ILE:HD12	1:A:324:VAL:HG13	2	0.64
(1,2173)	1:A:260:ILE:HD13	1:A:324:VAL:HG13	2	0.64
(1,2032)	1:A:238:GLY:HA3	1:A:279:VAL:HG13	3	0.64
(1,1959)	1:A:230:PHE:HB3	1:A:279:VAL:HG13	15	0.64
(1,1760)	1:A:324:VAL:HA	1:A:324:VAL:HG13	1	0.64
(1,1268)	1:A:289:VAL:HG13	1:A:290:THR:HA	13	0.64
(1,1222)	1:A:286:VAL:HG13	1:A:287:GLN:HA	19	0.64
(1,2366)	1:A:279:VAL:HG13	1:A:287:GLN:HB2	18	0.63
(1,2366)	1:A:279:VAL:HG13	1:A:287:GLN:HB3	18	0.63
(1,1760)	1:A:324:VAL:HA	1:A:324:VAL:HG13	5	0.63
(1,1760)	1:A:324:VAL:HA	1:A:324:VAL:HG13	11	0.63
(1,1760)	1:A:324:VAL:HA	1:A:324:VAL:HG13	16	0.63
(1,1760)	1:A:324:VAL:HA	1:A:324:VAL:HG13	17	0.63
(1,1756)	1:A:324:VAL:HG13	1:A:325:LEU:H	9	0.63
(1,135)	1:A:279:VAL:H	1:A:279:VAL:HG13	6	0.63
(1,1269)	1:A:289:VAL:HA	1:A:289:VAL:HG13	1	0.63
(1,1269)	1:A:289:VAL:HA	1:A:289:VAL:HG13	8	0.63
(1,1269)	1:A:289:VAL:HA	1:A:289:VAL:HG13	10	0.63
(1,1269)	1:A:289:VAL:HA	1:A:289:VAL:HG13	20	0.63

*Continued on next page...*

*Continued from previous page...*

Key	Atom-1	Atom-2	Model ID	Violation (Å)
(1,1266)	1:A:230:PHE:HD1	1:A:289:VAL:HG13	14	0.63
(1,1266)	1:A:230:PHE:HD2	1:A:289:VAL:HG13	14	0.63
(1,2552)	1:A:311:VAL:HG13	1:A:312:ASN:HB3	7	0.62
(1,2545)	1:A:311:VAL:H	1:A:311:VAL:HG13	7	0.62
(1,2414)	1:A:286:VAL:HG13	1:A:302:ILE:HA	12	0.62
(1,2408)	1:A:286:VAL:HG13	1:A:287:GLN:HB2	1	0.62
(1,2408)	1:A:286:VAL:HG13	1:A:287:GLN:HB3	1	0.62
(1,2035)	1:A:239:ILE:H	1:A:286:VAL:HG13	9	0.62
(1,2031)	1:A:238:GLY:HA2	1:A:286:VAL:HG13	17	0.62
(1,1611)	1:A:311:VAL:HA	1:A:311:VAL:HG13	6	0.62
(1,1269)	1:A:289:VAL:HA	1:A:289:VAL:HG13	4	0.62
(1,1221)	1:A:286:VAL:HG13	1:A:304:THR:HA	6	0.62
(1,2554)	1:A:311:VAL:HG13	1:A:313:LYS:HA	20	0.61
(1,2513)	1:A:308:TRP:HB2	1:A:324:VAL:HG13	1	0.61
(1,2507)	1:A:304:THR:HG21	1:A:324:VAL:HG13	13	0.61
(1,2507)	1:A:304:THR:HG22	1:A:324:VAL:HG13	13	0.61
(1,2507)	1:A:304:THR:HG23	1:A:324:VAL:HG13	13	0.61
(1,2357)	1:A:279:VAL:HG13	1:A:280:ALA:HB1	17	0.61
(1,2357)	1:A:279:VAL:HG13	1:A:280:ALA:HB2	17	0.61
(1,2357)	1:A:279:VAL:HG13	1:A:280:ALA:HB3	17	0.61
(1,2357)	1:A:279:VAL:HG13	1:A:280:ALA:HB1	18	0.61
(1,2357)	1:A:279:VAL:HG13	1:A:280:ALA:HB2	18	0.61
(1,2357)	1:A:279:VAL:HG13	1:A:280:ALA:HB3	18	0.61
(1,2347)	1:A:278:ASP:H	1:A:279:VAL:HG13	9	0.61
(1,2197)	1:A:262:VAL:HG13	1:A:322:PHE:HB3	8	0.61
(1,2193)	1:A:262:VAL:HG13	1:A:300:LEU:HD11	1	0.61
(1,2193)	1:A:262:VAL:HG13	1:A:300:LEU:HD12	1	0.61
(1,2193)	1:A:262:VAL:HG13	1:A:300:LEU:HD13	1	0.61
(1,2193)	1:A:262:VAL:HG13	1:A:300:LEU:HD21	1	0.61
(1,2193)	1:A:262:VAL:HG13	1:A:300:LEU:HD22	1	0.61
(1,2193)	1:A:262:VAL:HG13	1:A:300:LEU:HD23	1	0.61
(1,2177)	1:A:261:ILE:HB	1:A:262:VAL:HG13	18	0.61
(1,2121)	1:A:251:PRO:HB2	1:A:262:VAL:HG13	14	0.61
(1,1958)	1:A:230:PHE:HB2	1:A:279:VAL:HG13	10	0.61
(1,1611)	1:A:311:VAL:HA	1:A:311:VAL:HG13	18	0.61
(1,1269)	1:A:289:VAL:HA	1:A:289:VAL:HG13	5	0.61
(1,1269)	1:A:289:VAL:HA	1:A:289:VAL:HG13	19	0.61
(1,1265)	1:A:289:VAL:H	1:A:289:VAL:HG13	2	0.61
(1,1154)	1:A:279:VAL:HG13	1:A:280:ALA:H	8	0.61
(1,2544)	1:A:310:LEU:HD11	1:A:324:VAL:HG13	15	0.6
(1,2544)	1:A:310:LEU:HD12	1:A:324:VAL:HG13	15	0.6
(1,2544)	1:A:310:LEU:HD13	1:A:324:VAL:HG13	15	0.6

*Continued on next page...*

*Continued from previous page...*

Key	Atom-1	Atom-2	Model ID	Violation (Å)
(1,2544)	1:A:310:LEU:HD21	1:A:324:VAL:HG13	15	0.6
(1,2544)	1:A:310:LEU:HD22	1:A:324:VAL:HG13	15	0.6
(1,2544)	1:A:310:LEU:HD23	1:A:324:VAL:HG13	15	0.6
(1,2419)	1:A:286:VAL:HG13	1:A:324:VAL:HB	9	0.6
(1,2416)	1:A:286:VAL:HG13	1:A:304:THR:HG21	19	0.6
(1,2416)	1:A:286:VAL:HG13	1:A:304:THR:HG22	19	0.6
(1,2416)	1:A:286:VAL:HG13	1:A:304:THR:HG23	19	0.6
(1,2414)	1:A:286:VAL:HG13	1:A:302:ILE:HA	8	0.6
(1,2412)	1:A:286:VAL:HG13	1:A:289:VAL:H	1	0.6
(1,2394)	1:A:285:PRO:HB3	1:A:324:VAL:HG13	5	0.6
(1,2360)	1:A:279:VAL:HG13	1:A:284:THR:HG21	2	0.6
(1,2360)	1:A:279:VAL:HG13	1:A:284:THR:HG22	2	0.6
(1,2360)	1:A:279:VAL:HG13	1:A:284:THR:HG23	2	0.6
(1,2028)	1:A:238:GLY:H	1:A:286:VAL:HG13	4	0.6
(1,1962)	1:A:230:PHE:HD1	1:A:324:VAL:HG13	18	0.6
(1,1962)	1:A:230:PHE:HD2	1:A:324:VAL:HG13	18	0.6
(1,1754)	1:A:304:THR:HG21	1:A:324:VAL:HG13	7	0.6
(1,1754)	1:A:304:THR:HG22	1:A:324:VAL:HG13	7	0.6
(1,1754)	1:A:304:THR:HG23	1:A:324:VAL:HG13	7	0.6
(1,1267)	1:A:289:VAL:HG13	1:A:300:LEU:HA	9	0.6
(1,1265)	1:A:289:VAL:H	1:A:289:VAL:HG13	9	0.6
(1,1265)	1:A:289:VAL:H	1:A:289:VAL:HG13	14	0.6
(1,953)	1:A:262:VAL:HA	1:A:262:VAL:HG13	5	0.59
(1,950)	1:A:262:VAL:HG13	1:A:263:THR:H	17	0.59
(1,2545)	1:A:311:VAL:H	1:A:311:VAL:HG13	14	0.59
(1,2340)	1:A:277:LEU:HB3	1:A:279:VAL:HG13	16	0.59
(1,2338)	1:A:277:LEU:HB2	1:A:279:VAL:HG13	19	0.59
(1,2197)	1:A:262:VAL:HG13	1:A:322:PHE:HB3	2	0.59
(1,2177)	1:A:261:ILE:HB	1:A:262:VAL:HG13	2	0.59
(1,2031)	1:A:238:GLY:HA2	1:A:286:VAL:HG13	7	0.59
(1,2029)	1:A:238:GLY:H	1:A:324:VAL:HG13	14	0.59
(1,1961)	1:A:230:PHE:HD1	1:A:279:VAL:HG13	13	0.59
(1,1961)	1:A:230:PHE:HD2	1:A:279:VAL:HG13	13	0.59
(1,1760)	1:A:324:VAL:HA	1:A:324:VAL:HG13	7	0.59
(1,1268)	1:A:289:VAL:HG13	1:A:290:THR:HA	14	0.59
(1,1265)	1:A:289:VAL:H	1:A:289:VAL:HG13	18	0.59
(1,1231)	1:A:279:VAL:HG13	1:A:280:ALA:HA	16	0.59
(1,1153)	1:A:279:VAL:HG13	1:A:289:VAL:H	6	0.59
(1,791)	1:A:253:ILE:HD11	1:A:262:VAL:HG13	17	0.58
(1,791)	1:A:253:ILE:HD12	1:A:262:VAL:HG13	17	0.58
(1,791)	1:A:253:ILE:HD13	1:A:262:VAL:HG13	17	0.58
(1,2558)	1:A:311:VAL:HG13	1:A:323:GLN:HB2	2	0.58

*Continued on next page...*

*Continued from previous page...*

Key	Atom-1	Atom-2	Model ID	Violation (Å)
(1,2558)	1:A:311:VAL:HG13	1:A:323:GLN:HB3	2	0.58
(1,2552)	1:A:311:VAL:HG13	1:A:312:ASN:HB3	1	0.58
(1,2545)	1:A:311:VAL:H	1:A:311:VAL:HG13	19	0.58
(1,2518)	1:A:309:GLU:H	1:A:324:VAL:HG13	3	0.58
(1,2518)	1:A:309:GLU:H	1:A:324:VAL:HG13	12	0.58
(1,2334)	1:A:277:LEU:H	1:A:279:VAL:HG13	19	0.58
(1,2185)	1:A:262:VAL:HG13	1:A:263:THR:HA	3	0.58
(1,2144)	1:A:253:ILE:HD11	1:A:262:VAL:HG13	19	0.58
(1,2144)	1:A:253:ILE:HD12	1:A:262:VAL:HG13	19	0.58
(1,2144)	1:A:253:ILE:HD13	1:A:262:VAL:HG13	19	0.58
(1,1611)	1:A:311:VAL:HA	1:A:311:VAL:HG13	2	0.58
(1,1611)	1:A:311:VAL:HA	1:A:311:VAL:HG13	3	0.58
(1,1611)	1:A:311:VAL:HA	1:A:311:VAL:HG13	5	0.58
(1,1611)	1:A:311:VAL:HA	1:A:311:VAL:HG13	8	0.58
(1,1265)	1:A:289:VAL:H	1:A:289:VAL:HG13	16	0.58
(1,1221)	1:A:286:VAL:HG13	1:A:304:THR:HA	10	0.58
(1,1220)	1:A:230:PHE:HE1	1:A:286:VAL:HG13	1	0.58
(1,1220)	1:A:230:PHE:HE2	1:A:286:VAL:HG13	1	0.58
(1,1220)	1:A:230:PHE:HE1	1:A:286:VAL:HG13	12	0.58
(1,1220)	1:A:230:PHE:HE2	1:A:286:VAL:HG13	12	0.58
(1,1219)	1:A:286:VAL:H	1:A:286:VAL:HG13	12	0.58
(1,953)	1:A:262:VAL:HA	1:A:262:VAL:HG13	12	0.57
(1,953)	1:A:262:VAL:HA	1:A:262:VAL:HG13	14	0.57
(1,953)	1:A:262:VAL:HA	1:A:262:VAL:HG13	16	0.57
(1,952)	1:A:262:VAL:HG13	1:A:322:PHE:HZ	9	0.57
(1,2589)	1:A:324:VAL:H	1:A:324:VAL:HG13	14	0.57
(1,2513)	1:A:308:TRP:HB2	1:A:324:VAL:HG13	5	0.57
(1,2513)	1:A:308:TRP:HB2	1:A:324:VAL:HG13	11	0.57
(1,2416)	1:A:286:VAL:HG13	1:A:304:THR:HG21	12	0.57
(1,2416)	1:A:286:VAL:HG13	1:A:304:THR:HG22	12	0.57
(1,2416)	1:A:286:VAL:HG13	1:A:304:THR:HG23	12	0.57
(1,2366)	1:A:279:VAL:HG13	1:A:287:GLN:HB2	11	0.57
(1,2366)	1:A:279:VAL:HG13	1:A:287:GLN:HB3	11	0.57
(1,2197)	1:A:262:VAL:HG13	1:A:322:PHE:HB3	1	0.57
(1,2196)	1:A:262:VAL:HG13	1:A:320:PHE:HB2	7	0.57
(1,2196)	1:A:262:VAL:HG13	1:A:320:PHE:HB3	7	0.57
(1,2125)	1:A:251:PRO:HG3	1:A:262:VAL:HG13	6	0.57
(1,2121)	1:A:251:PRO:HB2	1:A:262:VAL:HG13	12	0.57
(1,2031)	1:A:238:GLY:HA2	1:A:286:VAL:HG13	6	0.57
(1,1967)	1:A:230:PHE:HE1	1:A:286:VAL:HG13	9	0.57
(1,1967)	1:A:230:PHE:HE2	1:A:286:VAL:HG13	9	0.57
(1,1829)	1:A:289:VAL:HG13	1:A:290:THR:HB	6	0.57

*Continued on next page...*

*Continued from previous page...*

Key	Atom-1	Atom-2	Model ID	Violation (Å)
(1,1265)	1:A:289:VAL:H	1:A:289:VAL:HG13	3	0.57
(1,1223)	1:A:286:VAL:HA	1:A:286:VAL:HG13	11	0.57
(1,1219)	1:A:286:VAL:H	1:A:286:VAL:HG13	8	0.57
(1,1158)	1:A:230:PHE:HB2	1:A:279:VAL:HG13	18	0.57
(1,1154)	1:A:279:VAL:HG13	1:A:280:ALA:H	3	0.57
(1,791)	1:A:253:ILE:HD11	1:A:262:VAL:HG13	9	0.56
(1,791)	1:A:253:ILE:HD12	1:A:262:VAL:HG13	9	0.56
(1,791)	1:A:253:ILE:HD13	1:A:262:VAL:HG13	9	0.56
(1,2589)	1:A:324:VAL:H	1:A:324:VAL:HG13	18	0.56
(1,2196)	1:A:262:VAL:HG13	1:A:320:PHE:HB2	8	0.56
(1,2196)	1:A:262:VAL:HG13	1:A:320:PHE:HB3	8	0.56
(1,2196)	1:A:262:VAL:HG13	1:A:320:PHE:HB2	15	0.56
(1,2196)	1:A:262:VAL:HG13	1:A:320:PHE:HB3	15	0.56
(1,2170)	1:A:260:ILE:HD11	1:A:286:VAL:HG13	13	0.56
(1,2170)	1:A:260:ILE:HD12	1:A:286:VAL:HG13	13	0.56
(1,2170)	1:A:260:ILE:HD13	1:A:286:VAL:HG13	13	0.56
(1,2121)	1:A:251:PRO:HB2	1:A:262:VAL:HG13	16	0.56
(1,2032)	1:A:238:GLY:HA3	1:A:279:VAL:HG13	19	0.56
(1,1972)	1:A:231:ARG:HA	1:A:279:VAL:HG13	20	0.56
(1,1616)	1:A:311:VAL:HG13	1:A:323:GLN:H	2	0.56
(1,1266)	1:A:230:PHE:HD1	1:A:289:VAL:HG13	3	0.56
(1,1266)	1:A:230:PHE:HD2	1:A:289:VAL:HG13	3	0.56
(1,1265)	1:A:289:VAL:H	1:A:289:VAL:HG13	13	0.56
(1,1158)	1:A:230:PHE:HB2	1:A:279:VAL:HG13	11	0.56
(1,1154)	1:A:279:VAL:HG13	1:A:280:ALA:H	9	0.56
(1,953)	1:A:262:VAL:HA	1:A:262:VAL:HG13	4	0.55
(1,2552)	1:A:311:VAL:HG13	1:A:312:ASN:HB3	14	0.55
(1,2411)	1:A:286:VAL:HG13	1:A:288:LYS:HA	2	0.55
(1,2391)	1:A:285:PRO:HA	1:A:324:VAL:HG13	1	0.55
(1,2352)	1:A:279:VAL:HA	1:A:279:VAL:HG13	17	0.55
(1,2170)	1:A:260:ILE:HD11	1:A:286:VAL:HG13	5	0.55
(1,2170)	1:A:260:ILE:HD12	1:A:286:VAL:HG13	5	0.55
(1,2170)	1:A:260:ILE:HD13	1:A:286:VAL:HG13	5	0.55
(1,1957)	1:A:230:PHE:HA	1:A:279:VAL:HG13	20	0.55
(1,1829)	1:A:289:VAL:HG13	1:A:290:THR:HB	11	0.55
(1,1611)	1:A:311:VAL:HA	1:A:311:VAL:HG13	11	0.55
(1,135)	1:A:279:VAL:H	1:A:279:VAL:HG13	3	0.55
(1,135)	1:A:279:VAL:H	1:A:279:VAL:HG13	8	0.55
(1,1265)	1:A:289:VAL:H	1:A:289:VAL:HG13	17	0.55
(1,1231)	1:A:279:VAL:HG13	1:A:280:ALA:HA	6	0.55
(1,1223)	1:A:286:VAL:HA	1:A:286:VAL:HG13	2	0.55
(1,1223)	1:A:286:VAL:HA	1:A:286:VAL:HG13	14	0.55

*Continued on next page...*

*Continued from previous page...*

Key	Atom-1	Atom-2	Model ID	Violation (Å)
(1,1221)	1:A:286:VAL:HG13	1:A:304:THR:HA	17	0.55
(1,1157)	1:A:279:VAL:HA	1:A:279:VAL:HG13	6	0.55
(1,1153)	1:A:279:VAL:HG13	1:A:289:VAL:H	1	0.55
(1,952)	1:A:262:VAL:HG13	1:A:322:PHE:HZ	10	0.54
(1,2589)	1:A:324:VAL:H	1:A:324:VAL:HG13	15	0.54
(1,2558)	1:A:311:VAL:HG13	1:A:323:GLN:HB2	5	0.54
(1,2558)	1:A:311:VAL:HG13	1:A:323:GLN:HB3	5	0.54
(1,2416)	1:A:286:VAL:HG13	1:A:304:THR:HG21	18	0.54
(1,2416)	1:A:286:VAL:HG13	1:A:304:THR:HG22	18	0.54
(1,2416)	1:A:286:VAL:HG13	1:A:304:THR:HG23	18	0.54
(1,2412)	1:A:286:VAL:HG13	1:A:289:VAL:H	14	0.54
(1,2391)	1:A:285:PRO:HA	1:A:324:VAL:HG13	5	0.54
(1,2391)	1:A:285:PRO:HA	1:A:324:VAL:HG13	11	0.54
(1,2360)	1:A:279:VAL:HG13	1:A:284:THR:HG21	13	0.54
(1,2360)	1:A:279:VAL:HG13	1:A:284:THR:HG22	13	0.54
(1,2360)	1:A:279:VAL:HG13	1:A:284:THR:HG23	13	0.54
(1,2347)	1:A:278:ASP:H	1:A:279:VAL:HG13	5	0.54
(1,2198)	1:A:262:VAL:HG13	1:A:322:PHE:HZ	19	0.54
(1,2195)	1:A:262:VAL:HG13	1:A:310:LEU:HD11	3	0.54
(1,2195)	1:A:262:VAL:HG13	1:A:310:LEU:HD12	3	0.54
(1,2195)	1:A:262:VAL:HG13	1:A:310:LEU:HD13	3	0.54
(1,2195)	1:A:262:VAL:HG13	1:A:310:LEU:HD21	3	0.54
(1,2195)	1:A:262:VAL:HG13	1:A:310:LEU:HD22	3	0.54
(1,2195)	1:A:262:VAL:HG13	1:A:310:LEU:HD23	3	0.54
(1,2173)	1:A:260:ILE:HD11	1:A:324:VAL:HG13	1	0.54
(1,2173)	1:A:260:ILE:HD12	1:A:324:VAL:HG13	1	0.54
(1,2173)	1:A:260:ILE:HD13	1:A:324:VAL:HG13	1	0.54
(1,1962)	1:A:230:PHE:HD1	1:A:324:VAL:HG13	14	0.54
(1,1962)	1:A:230:PHE:HD2	1:A:324:VAL:HG13	14	0.54
(1,1756)	1:A:324:VAL:HG13	1:A:325:LEU:H	7	0.54
(1,1740)	1:A:311:VAL:HG13	1:A:323:GLN:HB2	17	0.54
(1,1611)	1:A:311:VAL:HA	1:A:311:VAL:HG13	17	0.54
(1,1268)	1:A:289:VAL:HG13	1:A:290:THR:HA	2	0.54
(1,1223)	1:A:286:VAL:HA	1:A:286:VAL:HG13	10	0.54
(1,1222)	1:A:286:VAL:HG13	1:A:287:GLN:HA	20	0.54
(1,2556)	1:A:311:VAL:HG13	1:A:313:LYS:HD2	2	0.53
(1,2556)	1:A:311:VAL:HG13	1:A:313:LYS:HD3	2	0.53
(1,2337)	1:A:277:LEU:HA	1:A:279:VAL:HG13	10	0.53
(1,2195)	1:A:262:VAL:HG13	1:A:310:LEU:HD11	18	0.53
(1,2195)	1:A:262:VAL:HG13	1:A:310:LEU:HD12	18	0.53
(1,2195)	1:A:262:VAL:HG13	1:A:310:LEU:HD13	18	0.53
(1,2195)	1:A:262:VAL:HG13	1:A:310:LEU:HD21	18	0.53

*Continued on next page...*



*Continued from previous page...*

Key	Atom-1	Atom-2	Model ID	Violation (Å)
(1,2195)	1:A:262:VAL:HG13	1:A:310:LEU:HD22	18	0.53
(1,2195)	1:A:262:VAL:HG13	1:A:310:LEU:HD23	18	0.53
(1,2193)	1:A:262:VAL:HG13	1:A:300:LEU:HD11	13	0.53
(1,2193)	1:A:262:VAL:HG13	1:A:300:LEU:HD12	13	0.53
(1,2193)	1:A:262:VAL:HG13	1:A:300:LEU:HD13	13	0.53
(1,2193)	1:A:262:VAL:HG13	1:A:300:LEU:HD21	13	0.53
(1,2193)	1:A:262:VAL:HG13	1:A:300:LEU:HD22	13	0.53
(1,2193)	1:A:262:VAL:HG13	1:A:300:LEU:HD23	13	0.53
(1,2173)	1:A:260:ILE:HD11	1:A:324:VAL:HG13	5	0.53
(1,2173)	1:A:260:ILE:HD12	1:A:324:VAL:HG13	5	0.53
(1,2173)	1:A:260:ILE:HD13	1:A:324:VAL:HG13	5	0.53
(1,2128)	1:A:251:PRO:HD2	1:A:262:VAL:HG13	16	0.53
(1,2128)	1:A:251:PRO:HD3	1:A:262:VAL:HG13	16	0.53
(1,2121)	1:A:251:PRO:HB2	1:A:262:VAL:HG13	5	0.53
(1,2119)	1:A:251:PRO:HA	1:A:262:VAL:HG13	7	0.53
(1,1829)	1:A:289:VAL:HG13	1:A:290:THR:HB	7	0.53
(1,1759)	1:A:310:LEU:HA	1:A:324:VAL:HG13	19	0.53
(1,1616)	1:A:311:VAL:HG13	1:A:323:GLN:H	17	0.53
(1,1266)	1:A:230:PHE:HD1	1:A:289:VAL:HG13	17	0.53
(1,1266)	1:A:230:PHE:HD2	1:A:289:VAL:HG13	17	0.53
(1,1231)	1:A:279:VAL:HG13	1:A:280:ALA:HA	15	0.53
(1,1223)	1:A:286:VAL:HA	1:A:286:VAL:HG13	13	0.53
(1,1156)	1:A:279:VAL:HG13	1:A:288:LYS:HA	4	0.53
(1,1154)	1:A:279:VAL:HG13	1:A:280:ALA:H	2	0.53
(1,2581)	1:A:322:PHE:HB3	1:A:324:VAL:HG13	13	0.52
(1,2551)	1:A:311:VAL:HG13	1:A:312:ASN:HA	20	0.52
(1,2391)	1:A:285:PRO:HA	1:A:324:VAL:HG13	10	0.52
(1,2355)	1:A:279:VAL:HG13	1:A:280:ALA:H	11	0.52
(1,2347)	1:A:278:ASP:H	1:A:279:VAL:HG13	20	0.52
(1,2341)	1:A:277:LEU:HG	1:A:279:VAL:HG13	12	0.52
(1,2121)	1:A:251:PRO:HB2	1:A:262:VAL:HG13	4	0.52
(1,2031)	1:A:238:GLY:HA2	1:A:286:VAL:HG13	9	0.52
(1,2548)	1:A:311:VAL:HA	1:A:311:VAL:HG13	19	0.51
(1,2526)	1:A:310:LEU:HA	1:A:324:VAL:HG13	9	0.51
(1,2526)	1:A:310:LEU:HA	1:A:324:VAL:HG13	20	0.51
(1,2514)	1:A:308:TRP:HB3	1:A:324:VAL:HG13	6	0.51
(1,2513)	1:A:308:TRP:HB2	1:A:324:VAL:HG13	4	0.51
(1,2411)	1:A:286:VAL:HG13	1:A:288:LYS:HA	1	0.51
(1,2391)	1:A:285:PRO:HA	1:A:324:VAL:HG13	17	0.51
(1,2366)	1:A:279:VAL:HG13	1:A:287:GLN:HB2	17	0.51
(1,2366)	1:A:279:VAL:HG13	1:A:287:GLN:HB3	17	0.51
(1,2360)	1:A:279:VAL:HG13	1:A:284:THR:HG21	7	0.51

*Continued on next page...*

*Continued from previous page...*

Key	Atom-1	Atom-2	Model ID	Violation (Å)
(1,2360)	1:A:279:VAL:HG13	1:A:284:THR:HG22	7	0.51
(1,2360)	1:A:279:VAL:HG13	1:A:284:THR:HG23	7	0.51
(1,2190)	1:A:262:VAL:HG13	1:A:300:LEU:H	1	0.51
(1,1965)	1:A:230:PHE:HE1	1:A:279:VAL:HG13	9	0.51
(1,1965)	1:A:230:PHE:HE2	1:A:279:VAL:HG13	9	0.51
(1,135)	1:A:279:VAL:H	1:A:279:VAL:HG13	16	0.51
(1,1224)	1:A:240:ILE:HD11	1:A:286:VAL:HG13	19	0.51
(1,1224)	1:A:240:ILE:HD12	1:A:286:VAL:HG13	19	0.51
(1,1224)	1:A:240:ILE:HD13	1:A:286:VAL:HG13	19	0.51
(1,1217)	1:A:286:VAL:HG13	1:A:304:THR:HG21	16	0.51
(1,1217)	1:A:286:VAL:HG13	1:A:304:THR:HG22	16	0.51
(1,1217)	1:A:286:VAL:HG13	1:A:304:THR:HG23	16	0.51
(1,1217)	1:A:286:VAL:HG13	1:A:304:THR:HG21	17	0.51
(1,1217)	1:A:286:VAL:HG13	1:A:304:THR:HG22	17	0.51
(1,1217)	1:A:286:VAL:HG13	1:A:304:THR:HG23	17	0.51
(1,1154)	1:A:279:VAL:HG13	1:A:280:ALA:H	12	0.51
(1,949)	1:A:262:VAL:H	1:A:262:VAL:HG13	3	0.5
(1,949)	1:A:262:VAL:H	1:A:262:VAL:HG13	7	0.5
(1,2558)	1:A:311:VAL:HG13	1:A:323:GLN:HB2	1	0.5
(1,2558)	1:A:311:VAL:HG13	1:A:323:GLN:HB3	1	0.5
(1,2401)	1:A:286:VAL:H	1:A:286:VAL:HG13	15	0.5
(1,2190)	1:A:262:VAL:HG13	1:A:300:LEU:H	2	0.5
(1,2173)	1:A:260:ILE:HD11	1:A:324:VAL:HG13	4	0.5
(1,2173)	1:A:260:ILE:HD12	1:A:324:VAL:HG13	4	0.5
(1,2173)	1:A:260:ILE:HD13	1:A:324:VAL:HG13	4	0.5
(1,1742)	1:A:311:VAL:HG13	1:A:323:GLN:HB3	13	0.5
(1,1611)	1:A:311:VAL:HA	1:A:311:VAL:HG13	10	0.5
(1,1611)	1:A:311:VAL:HA	1:A:311:VAL:HG13	12	0.5
(1,135)	1:A:279:VAL:H	1:A:279:VAL:HG13	14	0.5
(1,1154)	1:A:279:VAL:HG13	1:A:280:ALA:H	7	0.5
(1,950)	1:A:262:VAL:HG13	1:A:263:THR:H	19	0.49
(1,2591)	1:A:324:VAL:HG13	1:A:325:LEU:HB2	6	0.49
(1,2558)	1:A:311:VAL:HG13	1:A:323:GLN:HB2	11	0.49
(1,2558)	1:A:311:VAL:HG13	1:A:323:GLN:HB3	11	0.49
(1,2553)	1:A:311:VAL:HG13	1:A:313:LYS:H	8	0.49
(1,2345)	1:A:277:LEU:HD11	1:A:279:VAL:HG13	18	0.49
(1,2345)	1:A:277:LEU:HD12	1:A:279:VAL:HG13	18	0.49
(1,2345)	1:A:277:LEU:HD13	1:A:279:VAL:HG13	18	0.49
(1,2345)	1:A:277:LEU:HD21	1:A:279:VAL:HG13	18	0.49
(1,2345)	1:A:277:LEU:HD22	1:A:279:VAL:HG13	18	0.49
(1,2345)	1:A:277:LEU:HD23	1:A:279:VAL:HG13	18	0.49
(1,2329)	1:A:276:SER:HB2	1:A:289:VAL:HG13	7	0.49

*Continued on next page...*

*Continued from previous page...*

Key	Atom-1	Atom-2	Model ID	Violation (Å)
(1,2329)	1:A:276:SER:HB3	1:A:289:VAL:HG13	7	0.49
(1,2035)	1:A:239:ILE:H	1:A:286:VAL:HG13	19	0.49
(1,1958)	1:A:230:PHE:HB2	1:A:279:VAL:HG13	19	0.49
(1,1829)	1:A:289:VAL:HG13	1:A:290:THR:HB	15	0.49
(1,1755)	1:A:324:VAL:H	1:A:324:VAL:HG13	10	0.49
(1,1616)	1:A:311:VAL:HG13	1:A:323:GLN:H	5	0.49
(1,1611)	1:A:311:VAL:HA	1:A:311:VAL:HG13	9	0.49
(1,1266)	1:A:230:PHE:HD1	1:A:289:VAL:HG13	16	0.49
(1,1266)	1:A:230:PHE:HD2	1:A:289:VAL:HG13	16	0.49
(1,1224)	1:A:240:ILE:HD11	1:A:286:VAL:HG13	6	0.49
(1,1224)	1:A:240:ILE:HD12	1:A:286:VAL:HG13	6	0.49
(1,1224)	1:A:240:ILE:HD13	1:A:286:VAL:HG13	6	0.49
(1,1221)	1:A:286:VAL:HG13	1:A:304:THR:HA	13	0.49
(1,1157)	1:A:279:VAL:HA	1:A:279:VAL:HG13	11	0.49
(1,1157)	1:A:279:VAL:HA	1:A:279:VAL:HG13	18	0.49
(1,1156)	1:A:279:VAL:HG13	1:A:288:LYS:HA	17	0.49
(1,1154)	1:A:279:VAL:HG13	1:A:280:ALA:H	5	0.49
(1,950)	1:A:262:VAL:HG13	1:A:263:THR:H	1	0.48
(1,2591)	1:A:324:VAL:HG13	1:A:325:LEU:HB2	3	0.48
(1,2515)	1:A:308:TRP:HD1	1:A:324:VAL:HG13	12	0.48
(1,2515)	1:A:308:TRP:HD1	1:A:324:VAL:HG13	17	0.48
(1,2514)	1:A:308:TRP:HB3	1:A:324:VAL:HG13	3	0.48
(1,2506)	1:A:304:THR:HB	1:A:324:VAL:HG13	20	0.48
(1,2416)	1:A:286:VAL:HG13	1:A:304:THR:HG21	3	0.48
(1,2416)	1:A:286:VAL:HG13	1:A:304:THR:HG22	3	0.48
(1,2416)	1:A:286:VAL:HG13	1:A:304:THR:HG23	3	0.48
(1,2409)	1:A:286:VAL:HG13	1:A:287:GLN:HG2	6	0.48
(1,2409)	1:A:286:VAL:HG13	1:A:287:GLN:HG3	6	0.48
(1,2365)	1:A:279:VAL:HG13	1:A:287:GLN:HA	6	0.48
(1,2340)	1:A:277:LEU:HB3	1:A:279:VAL:HG13	5	0.48
(1,2338)	1:A:277:LEU:HB2	1:A:279:VAL:HG13	16	0.48
(1,2177)	1:A:261:ILE:HB	1:A:262:VAL:HG13	19	0.48
(1,2144)	1:A:253:ILE:HD11	1:A:262:VAL:HG13	16	0.48
(1,2144)	1:A:253:ILE:HD12	1:A:262:VAL:HG13	16	0.48
(1,2144)	1:A:253:ILE:HD13	1:A:262:VAL:HG13	16	0.48
(1,2035)	1:A:239:ILE:H	1:A:286:VAL:HG13	16	0.48
(1,2035)	1:A:239:ILE:H	1:A:286:VAL:HG13	18	0.48
(1,1220)	1:A:230:PHE:HE1	1:A:286:VAL:HG13	8	0.48
(1,1220)	1:A:230:PHE:HE2	1:A:286:VAL:HG13	8	0.48
(1,2589)	1:A:324:VAL:H	1:A:324:VAL:HG13	13	0.47
(1,2556)	1:A:311:VAL:HG13	1:A:313:LYS:HD2	16	0.47
(1,2556)	1:A:311:VAL:HG13	1:A:313:LYS:HD3	16	0.47

*Continued on next page...*

*Continued from previous page...*

Key	Atom-1	Atom-2	Model ID	Violation (Å)
(1,2345)	1:A:277:LEU:HD11	1:A:279:VAL:HG13	11	0.47
(1,2345)	1:A:277:LEU:HD12	1:A:279:VAL:HG13	11	0.47
(1,2345)	1:A:277:LEU:HD13	1:A:279:VAL:HG13	11	0.47
(1,2345)	1:A:277:LEU:HD21	1:A:279:VAL:HG13	11	0.47
(1,2345)	1:A:277:LEU:HD22	1:A:279:VAL:HG13	11	0.47
(1,2345)	1:A:277:LEU:HD23	1:A:279:VAL:HG13	11	0.47
(1,2190)	1:A:262:VAL:HG13	1:A:300:LEU:H	13	0.47
(1,2179)	1:A:262:VAL:H	1:A:262:VAL:HG13	19	0.47
(1,2177)	1:A:261:ILE:HB	1:A:262:VAL:HG13	13	0.47
(1,2128)	1:A:251:PRO:HD2	1:A:262:VAL:HG13	6	0.47
(1,2128)	1:A:251:PRO:HD3	1:A:262:VAL:HG13	6	0.47
(1,2125)	1:A:251:PRO:HG3	1:A:262:VAL:HG13	7	0.47
(1,1756)	1:A:324:VAL:HG13	1:A:325:LEU:H	5	0.47
(1,1755)	1:A:324:VAL:H	1:A:324:VAL:HG13	12	0.47
(1,1616)	1:A:311:VAL:HG13	1:A:323:GLN:H	11	0.47
(1,1611)	1:A:311:VAL:HA	1:A:311:VAL:HG13	4	0.47
(1,1223)	1:A:286:VAL:HA	1:A:286:VAL:HG13	3	0.47
(1,1158)	1:A:230:PHE:HB2	1:A:279:VAL:HG13	2	0.47
(1,1157)	1:A:279:VAL:HA	1:A:279:VAL:HG13	15	0.47
(1,953)	1:A:262:VAL:HA	1:A:262:VAL:HG13	18	0.46
(1,2558)	1:A:311:VAL:HG13	1:A:323:GLN:HB2	14	0.46
(1,2558)	1:A:311:VAL:HG13	1:A:323:GLN:HB3	14	0.46
(1,2557)	1:A:311:VAL:HG13	1:A:313:LYS:HE2	8	0.46
(1,2557)	1:A:311:VAL:HG13	1:A:313:LYS:HE3	8	0.46
(1,2550)	1:A:311:VAL:HG13	1:A:312:ASN:H	19	0.46
(1,2507)	1:A:304:THR:HG21	1:A:324:VAL:HG13	14	0.46
(1,2507)	1:A:304:THR:HG22	1:A:324:VAL:HG13	14	0.46
(1,2507)	1:A:304:THR:HG23	1:A:324:VAL:HG13	14	0.46
(1,2416)	1:A:286:VAL:HG13	1:A:304:THR:HG21	20	0.46
(1,2416)	1:A:286:VAL:HG13	1:A:304:THR:HG22	20	0.46
(1,2416)	1:A:286:VAL:HG13	1:A:304:THR:HG23	20	0.46
(1,2414)	1:A:286:VAL:HG13	1:A:302:ILE:HA	10	0.46
(1,2395)	1:A:285:PRO:HG2	1:A:286:VAL:HG13	7	0.46
(1,2395)	1:A:285:PRO:HG3	1:A:286:VAL:HG13	7	0.46
(1,2391)	1:A:285:PRO:HA	1:A:324:VAL:HG13	16	0.46
(1,2358)	1:A:279:VAL:HG13	1:A:282:PHE:HB2	4	0.46
(1,2358)	1:A:279:VAL:HG13	1:A:282:PHE:HB3	4	0.46
(1,2345)	1:A:277:LEU:HD11	1:A:279:VAL:HG13	5	0.46
(1,2345)	1:A:277:LEU:HD12	1:A:279:VAL:HG13	5	0.46
(1,2345)	1:A:277:LEU:HD13	1:A:279:VAL:HG13	5	0.46
(1,2345)	1:A:277:LEU:HD21	1:A:279:VAL:HG13	5	0.46
(1,2345)	1:A:277:LEU:HD22	1:A:279:VAL:HG13	5	0.46

*Continued on next page...*

*Continued from previous page...*

Key	Atom-1	Atom-2	Model ID	Violation (Å)
(1,2345)	1:A:277:LEU:HD23	1:A:279:VAL:HG13	5	0.46
(1,2340)	1:A:277:LEU:HB3	1:A:279:VAL:HG13	7	0.46
(1,2195)	1:A:262:VAL:HG13	1:A:310:LEU:HD11	12	0.46
(1,2195)	1:A:262:VAL:HG13	1:A:310:LEU:HD12	12	0.46
(1,2195)	1:A:262:VAL:HG13	1:A:310:LEU:HD13	12	0.46
(1,2195)	1:A:262:VAL:HG13	1:A:310:LEU:HD21	12	0.46
(1,2195)	1:A:262:VAL:HG13	1:A:310:LEU:HD22	12	0.46
(1,2195)	1:A:262:VAL:HG13	1:A:310:LEU:HD23	12	0.46
(1,2190)	1:A:262:VAL:HG13	1:A:300:LEU:H	19	0.46
(1,2177)	1:A:261:ILE:HB	1:A:262:VAL:HG13	10	0.46
(1,2173)	1:A:260:ILE:HD11	1:A:324:VAL:HG13	16	0.46
(1,2173)	1:A:260:ILE:HD12	1:A:324:VAL:HG13	16	0.46
(1,2173)	1:A:260:ILE:HD13	1:A:324:VAL:HG13	16	0.46
(1,1962)	1:A:230:PHE:HD1	1:A:324:VAL:HG13	15	0.46
(1,1962)	1:A:230:PHE:HD2	1:A:324:VAL:HG13	15	0.46
(1,1221)	1:A:286:VAL:HG13	1:A:304:THR:HA	3	0.46
(1,1158)	1:A:230:PHE:HB2	1:A:279:VAL:HG13	14	0.46
(1,2558)	1:A:311:VAL:HG13	1:A:323:GLN:HB2	7	0.45
(1,2558)	1:A:311:VAL:HG13	1:A:323:GLN:HB3	7	0.45
(1,2515)	1:A:308:TRP:HD1	1:A:324:VAL:HG13	11	0.45
(1,2507)	1:A:304:THR:HG21	1:A:324:VAL:HG13	18	0.45
(1,2507)	1:A:304:THR:HG22	1:A:324:VAL:HG13	18	0.45
(1,2507)	1:A:304:THR:HG23	1:A:324:VAL:HG13	18	0.45
(1,2411)	1:A:286:VAL:HG13	1:A:288:LYS:HA	10	0.45
(1,2400)	1:A:285:PRO:HD2	1:A:324:VAL:HG13	13	0.45
(1,2400)	1:A:285:PRO:HD3	1:A:324:VAL:HG13	13	0.45
(1,2366)	1:A:279:VAL:HG13	1:A:287:GLN:HB2	16	0.45
(1,2366)	1:A:279:VAL:HG13	1:A:287:GLN:HB3	16	0.45
(1,2362)	1:A:279:VAL:HG13	1:A:286:VAL:HA	16	0.45
(1,2198)	1:A:262:VAL:HG13	1:A:322:PHE:HZ	20	0.45
(1,2177)	1:A:261:ILE:HB	1:A:262:VAL:HG13	17	0.45
(1,1957)	1:A:230:PHE:HA	1:A:279:VAL:HG13	1	0.45
(1,950)	1:A:262:VAL:HG13	1:A:263:THR:H	13	0.44
(1,2581)	1:A:322:PHE:HB3	1:A:324:VAL:HG13	14	0.44
(1,2518)	1:A:309:GLU:H	1:A:324:VAL:HG13	10	0.44
(1,2391)	1:A:285:PRO:HA	1:A:324:VAL:HG13	12	0.44
(1,2362)	1:A:279:VAL:HG13	1:A:286:VAL:HA	19	0.44
(1,2347)	1:A:278:ASP:H	1:A:279:VAL:HG13	7	0.44
(1,2197)	1:A:262:VAL:HG13	1:A:322:PHE:HB3	19	0.44
(1,2191)	1:A:262:VAL:HG13	1:A:300:LEU:HB2	12	0.44
(1,2191)	1:A:262:VAL:HG13	1:A:300:LEU:HB3	12	0.44
(1,2174)	1:A:261:ILE:H	1:A:262:VAL:HG13	10	0.44

*Continued on next page...*

*Continued from previous page...*

Key	Atom-1	Atom-2	Model ID	Violation (Å)
(1,2047)	1:A:240:ILE:HB	1:A:324:VAL:HG13	19	0.44
(1,1756)	1:A:324:VAL:HG13	1:A:325:LEU:H	11	0.44
(1,1742)	1:A:311:VAL:HG13	1:A:323:GLN:HB3	20	0.44
(1,1223)	1:A:286:VAL:HA	1:A:286:VAL:HG13	19	0.44
(1,1222)	1:A:286:VAL:HG13	1:A:287:GLN:HA	3	0.44
(1,1221)	1:A:286:VAL:HG13	1:A:304:THR:HA	19	0.44
(1,950)	1:A:262:VAL:HG13	1:A:263:THR:H	2	0.43
(1,2548)	1:A:311:VAL:HA	1:A:311:VAL:HG13	7	0.43
(1,2414)	1:A:286:VAL:HG13	1:A:302:ILE:HA	11	0.43
(1,2338)	1:A:277:LEU:HB2	1:A:279:VAL:HG13	1	0.43
(1,2170)	1:A:260:ILE:HD11	1:A:286:VAL:HG13	4	0.43
(1,2170)	1:A:260:ILE:HD12	1:A:286:VAL:HG13	4	0.43
(1,2170)	1:A:260:ILE:HD13	1:A:286:VAL:HG13	4	0.43
(1,2119)	1:A:251:PRO:HA	1:A:262:VAL:HG13	3	0.43
(1,1223)	1:A:286:VAL:HA	1:A:286:VAL:HG13	20	0.43
(1,1221)	1:A:286:VAL:HG13	1:A:304:THR:HA	20	0.43
(1,2548)	1:A:311:VAL:HA	1:A:311:VAL:HG13	14	0.42
(1,2544)	1:A:310:LEU:HD11	1:A:324:VAL:HG13	18	0.42
(1,2544)	1:A:310:LEU:HD12	1:A:324:VAL:HG13	18	0.42
(1,2544)	1:A:310:LEU:HD13	1:A:324:VAL:HG13	18	0.42
(1,2544)	1:A:310:LEU:HD21	1:A:324:VAL:HG13	18	0.42
(1,2544)	1:A:310:LEU:HD22	1:A:324:VAL:HG13	18	0.42
(1,2544)	1:A:310:LEU:HD23	1:A:324:VAL:HG13	18	0.42
(1,2529)	1:A:310:LEU:HG	1:A:324:VAL:HG13	7	0.42
(1,2395)	1:A:285:PRO:HG2	1:A:286:VAL:HG13	9	0.42
(1,2395)	1:A:285:PRO:HG3	1:A:286:VAL:HG13	9	0.42
(1,2368)	1:A:279:VAL:HG13	1:A:289:VAL:H	13	0.42
(1,2357)	1:A:279:VAL:HG13	1:A:280:ALA:HB1	11	0.42
(1,2357)	1:A:279:VAL:HG13	1:A:280:ALA:HB2	11	0.42
(1,2357)	1:A:279:VAL:HG13	1:A:280:ALA:HB3	11	0.42
(1,2334)	1:A:277:LEU:H	1:A:279:VAL:HG13	16	0.42
(1,2197)	1:A:262:VAL:HG13	1:A:322:PHE:HB3	15	0.42
(1,2192)	1:A:262:VAL:HG13	1:A:300:LEU:HG	19	0.42
(1,2191)	1:A:262:VAL:HG13	1:A:300:LEU:HB2	4	0.42
(1,2191)	1:A:262:VAL:HG13	1:A:300:LEU:HB3	4	0.42
(1,2029)	1:A:238:GLY:H	1:A:324:VAL:HG13	13	0.42
(1,2029)	1:A:238:GLY:H	1:A:324:VAL:HG13	16	0.42
(1,1965)	1:A:230:PHE:HE1	1:A:279:VAL:HG13	19	0.42
(1,1965)	1:A:230:PHE:HE2	1:A:279:VAL:HG13	19	0.42
(1,1265)	1:A:289:VAL:H	1:A:289:VAL:HG13	11	0.42
(1,954)	1:A:253:ILE:HA	1:A:262:VAL:HG13	10	0.41
(1,2557)	1:A:311:VAL:HG13	1:A:313:LYS:HE2	3	0.41

*Continued on next page...*

*Continued from previous page...*

Key	Atom-1	Atom-2	Model ID	Violation (Å)
(1,2557)	1:A:311:VAL:HG13	1:A:313:LYS:HE3	3	0.41
(1,2548)	1:A:311:VAL:HA	1:A:311:VAL:HG13	1	0.41
(1,2526)	1:A:310:LEU:HA	1:A:324:VAL:HG13	6	0.41
(1,2515)	1:A:308:TRP:HD1	1:A:324:VAL:HG13	5	0.41
(1,2397)	1:A:285:PRO:HG2	1:A:324:VAL:HG13	6	0.41
(1,2397)	1:A:285:PRO:HG3	1:A:324:VAL:HG13	6	0.41
(1,2390)	1:A:285:PRO:HA	1:A:286:VAL:HG13	7	0.41
(1,2364)	1:A:279:VAL:HG13	1:A:287:GLN:H	6	0.41
(1,2358)	1:A:279:VAL:HG13	1:A:282:PHE:HB2	19	0.41
(1,2358)	1:A:279:VAL:HG13	1:A:282:PHE:HB3	19	0.41
(1,2345)	1:A:277:LEU:HD11	1:A:279:VAL:HG13	2	0.41
(1,2345)	1:A:277:LEU:HD12	1:A:279:VAL:HG13	2	0.41
(1,2345)	1:A:277:LEU:HD13	1:A:279:VAL:HG13	2	0.41
(1,2345)	1:A:277:LEU:HD21	1:A:279:VAL:HG13	2	0.41
(1,2345)	1:A:277:LEU:HD22	1:A:279:VAL:HG13	2	0.41
(1,2345)	1:A:277:LEU:HD23	1:A:279:VAL:HG13	2	0.41
(1,2177)	1:A:261:ILE:HB	1:A:262:VAL:HG13	9	0.41
(1,2031)	1:A:238:GLY:HA2	1:A:286:VAL:HG13	16	0.41
(1,1761)	1:A:238:GLY:HA2	1:A:324:VAL:HG13	13	0.41
(1,1265)	1:A:289:VAL:H	1:A:289:VAL:HG13	6	0.41
(1,1265)	1:A:289:VAL:H	1:A:289:VAL:HG13	15	0.41
(1,1217)	1:A:286:VAL:HG13	1:A:304:THR:HG21	6	0.41
(1,1217)	1:A:286:VAL:HG13	1:A:304:THR:HG22	6	0.41
(1,1217)	1:A:286:VAL:HG13	1:A:304:THR:HG23	6	0.41
(1,1157)	1:A:279:VAL:HA	1:A:279:VAL:HG13	4	0.41
(1,791)	1:A:253:ILE:HD11	1:A:262:VAL:HG13	5	0.4
(1,791)	1:A:253:ILE:HD12	1:A:262:VAL:HG13	5	0.4
(1,791)	1:A:253:ILE:HD13	1:A:262:VAL:HG13	5	0.4
(1,2552)	1:A:311:VAL:HG13	1:A:312:ASN:HB3	19	0.4
(1,2550)	1:A:311:VAL:HG13	1:A:312:ASN:H	7	0.4
(1,2513)	1:A:308:TRP:HB2	1:A:324:VAL:HG13	8	0.4
(1,2414)	1:A:286:VAL:HG13	1:A:302:ILE:HA	13	0.4
(1,2394)	1:A:285:PRO:HB3	1:A:324:VAL:HG13	2	0.4
(1,2365)	1:A:279:VAL:HG13	1:A:287:GLN:HA	16	0.4
(1,2363)	1:A:279:VAL:HG13	1:A:286:VAL:HG13	17	0.4
(1,2174)	1:A:261:ILE:H	1:A:262:VAL:HG13	1	0.4
(1,2125)	1:A:251:PRO:HG3	1:A:262:VAL:HG13	16	0.4
(1,2035)	1:A:239:ILE:H	1:A:286:VAL:HG13	3	0.4
(1,1965)	1:A:230:PHE:HE1	1:A:279:VAL:HG13	17	0.4
(1,1965)	1:A:230:PHE:HE2	1:A:279:VAL:HG13	17	0.4
(1,1755)	1:A:324:VAL:H	1:A:324:VAL:HG13	3	0.4
(1,1223)	1:A:286:VAL:HA	1:A:286:VAL:HG13	18	0.4

*Continued on next page...*

*Continued from previous page...*

Key	Atom-1	Atom-2	Model ID	Violation (Å)
(1,1217)	1:A:286:VAL:HG13	1:A:304:THR:HG21	14	0.4
(1,1217)	1:A:286:VAL:HG13	1:A:304:THR:HG22	14	0.4
(1,1217)	1:A:286:VAL:HG13	1:A:304:THR:HG23	14	0.4
(1,2529)	1:A:310:LEU:HG	1:A:324:VAL:HG13	17	0.39
(1,2397)	1:A:285:PRO:HG2	1:A:324:VAL:HG13	2	0.39
(1,2397)	1:A:285:PRO:HG3	1:A:324:VAL:HG13	2	0.39
(1,2360)	1:A:279:VAL:HG13	1:A:284:THR:HG21	5	0.39
(1,2360)	1:A:279:VAL:HG13	1:A:284:THR:HG22	5	0.39
(1,2360)	1:A:279:VAL:HG13	1:A:284:THR:HG23	5	0.39
(1,2191)	1:A:262:VAL:HG13	1:A:300:LEU:HB2	14	0.39
(1,2191)	1:A:262:VAL:HG13	1:A:300:LEU:HB3	14	0.39
(1,2035)	1:A:239:ILE:H	1:A:286:VAL:HG13	20	0.39
(1,1601)	1:A:310:LEU:HB2	1:A:324:VAL:HG13	14	0.39
(1,1362)	1:A:265:LYS:HB3	1:A:297:ASP:HB3	14	0.39
(1,1224)	1:A:240:ILE:HD11	1:A:286:VAL:HG13	18	0.39
(1,1224)	1:A:240:ILE:HD12	1:A:286:VAL:HG13	18	0.39
(1,1224)	1:A:240:ILE:HD13	1:A:286:VAL:HG13	18	0.39
(1,2518)	1:A:309:GLU:H	1:A:324:VAL:HG13	6	0.38
(1,2362)	1:A:279:VAL:HG13	1:A:286:VAL:HA	6	0.38
(1,2360)	1:A:279:VAL:HG13	1:A:284:THR:HG21	4	0.38
(1,2360)	1:A:279:VAL:HG13	1:A:284:THR:HG22	4	0.38
(1,2360)	1:A:279:VAL:HG13	1:A:284:THR:HG23	4	0.38
(1,2356)	1:A:279:VAL:HG13	1:A:280:ALA:HA	17	0.38
(1,2337)	1:A:277:LEU:HA	1:A:279:VAL:HG13	18	0.38
(1,2193)	1:A:262:VAL:HG13	1:A:300:LEU:HD11	4	0.38
(1,2193)	1:A:262:VAL:HG13	1:A:300:LEU:HD12	4	0.38
(1,2193)	1:A:262:VAL:HG13	1:A:300:LEU:HD13	4	0.38
(1,2193)	1:A:262:VAL:HG13	1:A:300:LEU:HD21	4	0.38
(1,2193)	1:A:262:VAL:HG13	1:A:300:LEU:HD22	4	0.38
(1,2193)	1:A:262:VAL:HG13	1:A:300:LEU:HD23	4	0.38
(1,2193)	1:A:262:VAL:HG13	1:A:300:LEU:HD11	12	0.38
(1,2193)	1:A:262:VAL:HG13	1:A:300:LEU:HD12	12	0.38
(1,2193)	1:A:262:VAL:HG13	1:A:300:LEU:HD13	12	0.38
(1,2193)	1:A:262:VAL:HG13	1:A:300:LEU:HD21	12	0.38
(1,2193)	1:A:262:VAL:HG13	1:A:300:LEU:HD22	12	0.38
(1,2193)	1:A:262:VAL:HG13	1:A:300:LEU:HD23	12	0.38
(1,2188)	1:A:262:VAL:HG13	1:A:264:LEU:HD11	14	0.38
(1,2188)	1:A:262:VAL:HG13	1:A:264:LEU:HD12	14	0.38
(1,2188)	1:A:262:VAL:HG13	1:A:264:LEU:HD13	14	0.38
(1,2188)	1:A:262:VAL:HG13	1:A:264:LEU:HD21	14	0.38
(1,2188)	1:A:262:VAL:HG13	1:A:264:LEU:HD22	14	0.38
(1,2188)	1:A:262:VAL:HG13	1:A:264:LEU:HD23	14	0.38

*Continued on next page...*



*Continued from previous page...*

Key	Atom-1	Atom-2	Model ID	Violation (Å)
(1,2186)	1:A:262:VAL:HG13	1:A:263:THR:HB	6	0.38
(1,2170)	1:A:260:ILE:HD11	1:A:286:VAL:HG13	9	0.38
(1,2170)	1:A:260:ILE:HD12	1:A:286:VAL:HG13	9	0.38
(1,2170)	1:A:260:ILE:HD13	1:A:286:VAL:HG13	9	0.38
(1,2080)	1:A:242:LEU:HD11	1:A:262:VAL:HG13	20	0.38
(1,2080)	1:A:242:LEU:HD12	1:A:262:VAL:HG13	20	0.38
(1,2080)	1:A:242:LEU:HD13	1:A:262:VAL:HG13	20	0.38
(1,2080)	1:A:242:LEU:HD21	1:A:262:VAL:HG13	20	0.38
(1,2080)	1:A:242:LEU:HD22	1:A:262:VAL:HG13	20	0.38
(1,2080)	1:A:242:LEU:HD23	1:A:262:VAL:HG13	20	0.38
(1,2054)	1:A:240:ILE:HD11	1:A:279:VAL:HG13	4	0.38
(1,2054)	1:A:240:ILE:HD12	1:A:279:VAL:HG13	4	0.38
(1,2054)	1:A:240:ILE:HD13	1:A:279:VAL:HG13	4	0.38
(1,2034)	1:A:238:GLY:HA3	1:A:324:VAL:HG13	17	0.38
(1,1157)	1:A:279:VAL:HA	1:A:279:VAL:HG13	10	0.38
(1,791)	1:A:253:ILE:HD11	1:A:262:VAL:HG13	2	0.37
(1,791)	1:A:253:ILE:HD12	1:A:262:VAL:HG13	2	0.37
(1,791)	1:A:253:ILE:HD13	1:A:262:VAL:HG13	2	0.37
(1,791)	1:A:253:ILE:HD11	1:A:262:VAL:HG13	14	0.37
(1,791)	1:A:253:ILE:HD12	1:A:262:VAL:HG13	14	0.37
(1,791)	1:A:253:ILE:HD13	1:A:262:VAL:HG13	14	0.37
(1,2556)	1:A:311:VAL:HG13	1:A:313:LYS:HD2	6	0.37
(1,2556)	1:A:311:VAL:HG13	1:A:313:LYS:HD3	6	0.37
(1,2513)	1:A:308:TRP:HB2	1:A:324:VAL:HG13	16	0.37
(1,2506)	1:A:304:THR:HB	1:A:324:VAL:HG13	6	0.37
(1,2369)	1:A:279:VAL:HG13	1:A:289:VAL:HB	20	0.37
(1,2337)	1:A:277:LEU:HA	1:A:279:VAL:HG13	11	0.37
(1,2188)	1:A:262:VAL:HG13	1:A:264:LEU:HD11	16	0.37
(1,2188)	1:A:262:VAL:HG13	1:A:264:LEU:HD12	16	0.37
(1,2188)	1:A:262:VAL:HG13	1:A:264:LEU:HD13	16	0.37
(1,2188)	1:A:262:VAL:HG13	1:A:264:LEU:HD21	16	0.37
(1,2188)	1:A:262:VAL:HG13	1:A:264:LEU:HD22	16	0.37
(1,2188)	1:A:262:VAL:HG13	1:A:264:LEU:HD23	16	0.37
(1,2128)	1:A:251:PRO:HD2	1:A:262:VAL:HG13	12	0.37
(1,2128)	1:A:251:PRO:HD3	1:A:262:VAL:HG13	12	0.37
(1,2034)	1:A:238:GLY:HA3	1:A:324:VAL:HG13	16	0.37
(1,1965)	1:A:230:PHE:HE1	1:A:279:VAL:HG13	2	0.37
(1,1965)	1:A:230:PHE:HE2	1:A:279:VAL:HG13	2	0.37
(1,1643)	1:A:312:ASN:HB2	1:A:313:LYS:HA	10	0.37
(1,1643)	1:A:312:ASN:HB2	1:A:313:LYS:HA	13	0.37
(1,1265)	1:A:289:VAL:H	1:A:289:VAL:HG13	7	0.37
(1,1223)	1:A:286:VAL:HA	1:A:286:VAL:HG13	9	0.37

*Continued on next page...*

*Continued from previous page...*

Key	Atom-1	Atom-2	Model ID	Violation (Å)
(1,1221)	1:A:286:VAL:HG13	1:A:304:THR:HA	7	0.37
(1,1157)	1:A:279:VAL:HA	1:A:279:VAL:HG13	1	0.37
(1,2550)	1:A:311:VAL:HG13	1:A:312:ASN:H	14	0.36
(1,2359)	1:A:279:VAL:HG13	1:A:282:PHE:HD1	5	0.36
(1,2359)	1:A:279:VAL:HG13	1:A:282:PHE:HD2	5	0.36
(1,2351)	1:A:279:VAL:H	1:A:279:VAL:HG13	19	0.36
(1,2259)	1:A:269:LEU:HD11	1:A:291:LEU:HG	12	0.36
(1,2259)	1:A:269:LEU:HD12	1:A:291:LEU:HG	12	0.36
(1,2259)	1:A:269:LEU:HD13	1:A:291:LEU:HG	12	0.36
(1,2259)	1:A:269:LEU:HD21	1:A:291:LEU:HG	12	0.36
(1,2259)	1:A:269:LEU:HD22	1:A:291:LEU:HG	12	0.36
(1,2259)	1:A:269:LEU:HD23	1:A:291:LEU:HG	12	0.36
(1,2179)	1:A:262:VAL:H	1:A:262:VAL:HG13	13	0.36
(1,2119)	1:A:251:PRO:HA	1:A:262:VAL:HG13	6	0.36
(1,1643)	1:A:312:ASN:HB2	1:A:313:LYS:HA	19	0.36
(1,1223)	1:A:286:VAL:HA	1:A:286:VAL:HG13	7	0.36
(1,1222)	1:A:286:VAL:HG13	1:A:287:GLN:HA	2	0.36
(1,1222)	1:A:286:VAL:HG13	1:A:287:GLN:HA	10	0.36
(1,1222)	1:A:286:VAL:HG13	1:A:287:GLN:HA	14	0.36
(1,1221)	1:A:286:VAL:HG13	1:A:304:THR:HA	11	0.36
(1,1158)	1:A:230:PHE:HB2	1:A:279:VAL:HG13	8	0.36
(1,953)	1:A:262:VAL:HA	1:A:262:VAL:HG13	10	0.35
(1,2581)	1:A:322:PHE:HB3	1:A:324:VAL:HG13	19	0.35
(1,2529)	1:A:310:LEU:HG	1:A:324:VAL:HG13	11	0.35
(1,2514)	1:A:308:TRP:HB3	1:A:324:VAL:HG13	2	0.35
(1,2413)	1:A:286:VAL:HG13	1:A:289:VAL:HA	12	0.35
(1,2411)	1:A:286:VAL:HG13	1:A:288:LYS:HA	11	0.35
(1,2391)	1:A:285:PRO:HA	1:A:324:VAL:HG13	3	0.35
(1,2390)	1:A:285:PRO:HA	1:A:286:VAL:HG13	9	0.35
(1,2359)	1:A:279:VAL:HG13	1:A:282:PHE:HD1	2	0.35
(1,2359)	1:A:279:VAL:HG13	1:A:282:PHE:HD2	2	0.35
(1,2195)	1:A:262:VAL:HG13	1:A:310:LEU:HD11	16	0.35
(1,2195)	1:A:262:VAL:HG13	1:A:310:LEU:HD12	16	0.35
(1,2195)	1:A:262:VAL:HG13	1:A:310:LEU:HD13	16	0.35
(1,2195)	1:A:262:VAL:HG13	1:A:310:LEU:HD21	16	0.35
(1,2195)	1:A:262:VAL:HG13	1:A:310:LEU:HD22	16	0.35
(1,2195)	1:A:262:VAL:HG13	1:A:310:LEU:HD23	16	0.35
(1,2174)	1:A:261:ILE:H	1:A:262:VAL:HG13	19	0.35
(1,135)	1:A:279:VAL:H	1:A:279:VAL:HG13	17	0.35
(1,1267)	1:A:289:VAL:HG13	1:A:300:LEU:HA	7	0.35
(1,1224)	1:A:240:ILE:HD11	1:A:286:VAL:HG13	17	0.35
(1,1224)	1:A:240:ILE:HD12	1:A:286:VAL:HG13	17	0.35

*Continued on next page...*

*Continued from previous page...*

Key	Atom-1	Atom-2	Model ID	Violation (Å)
(1,1224)	1:A:240:ILE:HD13	1:A:286:VAL:HG13	17	0.35
(1,1222)	1:A:286:VAL:HG13	1:A:287:GLN:HA	11	0.35
(1,1221)	1:A:286:VAL:HG13	1:A:304:THR:HA	9	0.35
(1,1157)	1:A:279:VAL:HA	1:A:279:VAL:HG13	12	0.35
(1,791)	1:A:253:ILE:HD11	1:A:262:VAL:HG13	13	0.34
(1,791)	1:A:253:ILE:HD12	1:A:262:VAL:HG13	13	0.34
(1,791)	1:A:253:ILE:HD13	1:A:262:VAL:HG13	13	0.34
(1,2580)	1:A:322:PHE:HB2	1:A:324:VAL:HG13	19	0.34
(1,2550)	1:A:311:VAL:HG13	1:A:312:ASN:H	1	0.34
(1,2544)	1:A:310:LEU:HD11	1:A:324:VAL:HG13	14	0.34
(1,2544)	1:A:310:LEU:HD12	1:A:324:VAL:HG13	14	0.34
(1,2544)	1:A:310:LEU:HD13	1:A:324:VAL:HG13	14	0.34
(1,2544)	1:A:310:LEU:HD21	1:A:324:VAL:HG13	14	0.34
(1,2544)	1:A:310:LEU:HD22	1:A:324:VAL:HG13	14	0.34
(1,2544)	1:A:310:LEU:HD23	1:A:324:VAL:HG13	14	0.34
(1,2400)	1:A:285:PRO:HD2	1:A:324:VAL:HG13	15	0.34
(1,2400)	1:A:285:PRO:HD3	1:A:324:VAL:HG13	15	0.34
(1,2400)	1:A:285:PRO:HD2	1:A:324:VAL:HG13	18	0.34
(1,2400)	1:A:285:PRO:HD3	1:A:324:VAL:HG13	18	0.34
(1,2361)	1:A:279:VAL:HG13	1:A:286:VAL:H	15	0.34
(1,2359)	1:A:279:VAL:HG13	1:A:282:PHE:HD1	17	0.34
(1,2359)	1:A:279:VAL:HG13	1:A:282:PHE:HD2	17	0.34
(1,2338)	1:A:277:LEU:HB2	1:A:279:VAL:HG13	4	0.34
(1,2193)	1:A:262:VAL:HG13	1:A:300:LEU:HD11	9	0.34
(1,2193)	1:A:262:VAL:HG13	1:A:300:LEU:HD12	9	0.34
(1,2193)	1:A:262:VAL:HG13	1:A:300:LEU:HD13	9	0.34
(1,2193)	1:A:262:VAL:HG13	1:A:300:LEU:HD21	9	0.34
(1,2193)	1:A:262:VAL:HG13	1:A:300:LEU:HD22	9	0.34
(1,2193)	1:A:262:VAL:HG13	1:A:300:LEU:HD23	9	0.34
(1,2188)	1:A:262:VAL:HG13	1:A:264:LEU:HD11	7	0.34
(1,2188)	1:A:262:VAL:HG13	1:A:264:LEU:HD12	7	0.34
(1,2188)	1:A:262:VAL:HG13	1:A:264:LEU:HD13	7	0.34
(1,2188)	1:A:262:VAL:HG13	1:A:264:LEU:HD21	7	0.34
(1,2188)	1:A:262:VAL:HG13	1:A:264:LEU:HD22	7	0.34
(1,2188)	1:A:262:VAL:HG13	1:A:264:LEU:HD23	7	0.34
(1,1959)	1:A:230:PHE:HB3	1:A:279:VAL:HG13	13	0.34
(1,1643)	1:A:312:ASN:HB2	1:A:313:LYS:HA	3	0.34
(1,1266)	1:A:230:PHE:HD1	1:A:289:VAL:HG13	18	0.34
(1,1266)	1:A:230:PHE:HD2	1:A:289:VAL:HG13	18	0.34
(1,1221)	1:A:286:VAL:HG13	1:A:304:THR:HA	18	0.34
(1,2590)	1:A:324:VAL:HG13	1:A:325:LEU:H	2	0.33
(1,2590)	1:A:324:VAL:HG13	1:A:325:LEU:H	3	0.33

*Continued on next page...*

*Continued from previous page...*

Key	Atom-1	Atom-2	Model ID	Violation (Å)
(1,2514)	1:A:308:TRP:HB3	1:A:324:VAL:HG13	20	0.33
(1,2513)	1:A:308:TRP:HB2	1:A:324:VAL:HG13	17	0.33
(1,2507)	1:A:304:THR:HG21	1:A:324:VAL:HG13	20	0.33
(1,2507)	1:A:304:THR:HG22	1:A:324:VAL:HG13	20	0.33
(1,2507)	1:A:304:THR:HG23	1:A:324:VAL:HG13	20	0.33
(1,2364)	1:A:279:VAL:HG13	1:A:287:GLN:H	17	0.33
(1,2359)	1:A:279:VAL:HG13	1:A:282:PHE:HD1	7	0.33
(1,2359)	1:A:279:VAL:HG13	1:A:282:PHE:HD2	7	0.33
(1,2259)	1:A:269:LEU:HD11	1:A:291:LEU:HG	1	0.33
(1,2259)	1:A:269:LEU:HD12	1:A:291:LEU:HG	1	0.33
(1,2259)	1:A:269:LEU:HD13	1:A:291:LEU:HG	1	0.33
(1,2259)	1:A:269:LEU:HD21	1:A:291:LEU:HG	1	0.33
(1,2259)	1:A:269:LEU:HD22	1:A:291:LEU:HG	1	0.33
(1,2259)	1:A:269:LEU:HD23	1:A:291:LEU:HG	1	0.33
(1,2259)	1:A:269:LEU:HD11	1:A:291:LEU:HG	7	0.33
(1,2259)	1:A:269:LEU:HD12	1:A:291:LEU:HG	7	0.33
(1,2259)	1:A:269:LEU:HD13	1:A:291:LEU:HG	7	0.33
(1,2259)	1:A:269:LEU:HD21	1:A:291:LEU:HG	7	0.33
(1,2259)	1:A:269:LEU:HD22	1:A:291:LEU:HG	7	0.33
(1,2259)	1:A:269:LEU:HD23	1:A:291:LEU:HG	7	0.33
(1,2193)	1:A:262:VAL:HG13	1:A:300:LEU:HD11	17	0.33
(1,2193)	1:A:262:VAL:HG13	1:A:300:LEU:HD12	17	0.33
(1,2193)	1:A:262:VAL:HG13	1:A:300:LEU:HD13	17	0.33
(1,2193)	1:A:262:VAL:HG13	1:A:300:LEU:HD21	17	0.33
(1,2193)	1:A:262:VAL:HG13	1:A:300:LEU:HD22	17	0.33
(1,2193)	1:A:262:VAL:HG13	1:A:300:LEU:HD23	17	0.33
(1,2191)	1:A:262:VAL:HG13	1:A:300:LEU:HB2	5	0.33
(1,2191)	1:A:262:VAL:HG13	1:A:300:LEU:HB3	5	0.33
(1,2173)	1:A:260:ILE:HD11	1:A:324:VAL:HG13	6	0.33
(1,2173)	1:A:260:ILE:HD12	1:A:324:VAL:HG13	6	0.33
(1,2173)	1:A:260:ILE:HD13	1:A:324:VAL:HG13	6	0.33
(1,2080)	1:A:242:LEU:HD11	1:A:262:VAL:HG13	3	0.33
(1,2080)	1:A:242:LEU:HD12	1:A:262:VAL:HG13	3	0.33
(1,2080)	1:A:242:LEU:HD13	1:A:262:VAL:HG13	3	0.33
(1,2080)	1:A:242:LEU:HD21	1:A:262:VAL:HG13	3	0.33
(1,2080)	1:A:242:LEU:HD22	1:A:262:VAL:HG13	3	0.33
(1,2080)	1:A:242:LEU:HD23	1:A:262:VAL:HG13	3	0.33
(1,2034)	1:A:238:GLY:HA3	1:A:324:VAL:HG13	5	0.33
(1,2029)	1:A:238:GLY:H	1:A:324:VAL:HG13	11	0.33
(1,1740)	1:A:311:VAL:HG13	1:A:323:GLN:HB2	11	0.33
(1,1222)	1:A:286:VAL:HG13	1:A:287:GLN:HA	13	0.33
(1,949)	1:A:262:VAL:H	1:A:262:VAL:HG13	20	0.32

*Continued on next page...*

*Continued from previous page...*

Key	Atom-1	Atom-2	Model ID	Violation (Å)
(1,706)	1:A:223:SER:HA	1:A:245:LEU:HD21	10	0.32
(1,706)	1:A:223:SER:HA	1:A:245:LEU:HD22	10	0.32
(1,706)	1:A:223:SER:HA	1:A:245:LEU:HD23	10	0.32
(1,2557)	1:A:311:VAL:HG13	1:A:313:LYS:HE2	7	0.32
(1,2557)	1:A:311:VAL:HG13	1:A:313:LYS:HE3	7	0.32
(1,2557)	1:A:311:VAL:HG13	1:A:313:LYS:HE2	19	0.32
(1,2557)	1:A:311:VAL:HG13	1:A:313:LYS:HE3	19	0.32
(1,2550)	1:A:311:VAL:HG13	1:A:312:ASN:H	20	0.32
(1,2529)	1:A:310:LEU:HG	1:A:324:VAL:HG13	5	0.32
(1,2503)	1:A:302:ILE:HB	1:A:324:VAL:HG13	9	0.32
(1,2413)	1:A:286:VAL:HG13	1:A:289:VAL:HA	8	0.32
(1,2400)	1:A:285:PRO:HD2	1:A:324:VAL:HG13	2	0.32
(1,2400)	1:A:285:PRO:HD3	1:A:324:VAL:HG13	2	0.32
(1,2400)	1:A:285:PRO:HD2	1:A:324:VAL:HG13	6	0.32
(1,2400)	1:A:285:PRO:HD3	1:A:324:VAL:HG13	6	0.32
(1,2395)	1:A:285:PRO:HG2	1:A:286:VAL:HG13	3	0.32
(1,2395)	1:A:285:PRO:HG3	1:A:286:VAL:HG13	3	0.32
(1,2362)	1:A:279:VAL:HG13	1:A:286:VAL:HA	17	0.32
(1,2358)	1:A:279:VAL:HG13	1:A:282:PHE:HB2	13	0.32
(1,2358)	1:A:279:VAL:HG13	1:A:282:PHE:HB3	13	0.32
(1,2337)	1:A:277:LEU:HA	1:A:279:VAL:HG13	12	0.32
(1,2259)	1:A:269:LEU:HD11	1:A:291:LEU:HG	8	0.32
(1,2259)	1:A:269:LEU:HD12	1:A:291:LEU:HG	8	0.32
(1,2259)	1:A:269:LEU:HD13	1:A:291:LEU:HG	8	0.32
(1,2259)	1:A:269:LEU:HD21	1:A:291:LEU:HG	8	0.32
(1,2259)	1:A:269:LEU:HD22	1:A:291:LEU:HG	8	0.32
(1,2259)	1:A:269:LEU:HD23	1:A:291:LEU:HG	8	0.32
(1,2193)	1:A:262:VAL:HG13	1:A:300:LEU:HD11	14	0.32
(1,2193)	1:A:262:VAL:HG13	1:A:300:LEU:HD12	14	0.32
(1,2193)	1:A:262:VAL:HG13	1:A:300:LEU:HD13	14	0.32
(1,2193)	1:A:262:VAL:HG13	1:A:300:LEU:HD21	14	0.32
(1,2193)	1:A:262:VAL:HG13	1:A:300:LEU:HD22	14	0.32
(1,2193)	1:A:262:VAL:HG13	1:A:300:LEU:HD23	14	0.32
(1,2186)	1:A:262:VAL:HG13	1:A:263:THR:HB	20	0.32
(1,2179)	1:A:262:VAL:H	1:A:262:VAL:HG13	2	0.32
(1,2144)	1:A:253:ILE:HD11	1:A:262:VAL:HG13	20	0.32
(1,2144)	1:A:253:ILE:HD12	1:A:262:VAL:HG13	20	0.32
(1,2144)	1:A:253:ILE:HD13	1:A:262:VAL:HG13	20	0.32
(1,2034)	1:A:238:GLY:HA3	1:A:324:VAL:HG13	4	0.32
(1,2034)	1:A:238:GLY:HA3	1:A:324:VAL:HG13	11	0.32
(1,1965)	1:A:230:PHE:HE1	1:A:279:VAL:HG13	7	0.32
(1,1965)	1:A:230:PHE:HE2	1:A:279:VAL:HG13	7	0.32

*Continued on next page...*

*Continued from previous page...*

Key	Atom-1	Atom-2	Model ID	Violation (Å)
(1,1760)	1:A:324:VAL:HA	1:A:324:VAL:HG13	19	0.32
(1,1218)	1:A:286:VAL:HG13	1:A:287:GLN:H	16	0.32
(1,1157)	1:A:279:VAL:HA	1:A:279:VAL:HG13	20	0.32
(1,2518)	1:A:309:GLU:H	1:A:324:VAL:HG13	2	0.31
(1,2259)	1:A:269:LEU:HD11	1:A:291:LEU:HG	2	0.31
(1,2259)	1:A:269:LEU:HD12	1:A:291:LEU:HG	2	0.31
(1,2259)	1:A:269:LEU:HD13	1:A:291:LEU:HG	2	0.31
(1,2259)	1:A:269:LEU:HD21	1:A:291:LEU:HG	2	0.31
(1,2259)	1:A:269:LEU:HD22	1:A:291:LEU:HG	2	0.31
(1,2259)	1:A:269:LEU:HD23	1:A:291:LEU:HG	2	0.31
(1,2195)	1:A:262:VAL:HG13	1:A:310:LEU:HD11	5	0.31
(1,2195)	1:A:262:VAL:HG13	1:A:310:LEU:HD12	5	0.31
(1,2195)	1:A:262:VAL:HG13	1:A:310:LEU:HD13	5	0.31
(1,2195)	1:A:262:VAL:HG13	1:A:310:LEU:HD21	5	0.31
(1,2195)	1:A:262:VAL:HG13	1:A:310:LEU:HD22	5	0.31
(1,2195)	1:A:262:VAL:HG13	1:A:310:LEU:HD23	5	0.31
(1,2191)	1:A:262:VAL:HG13	1:A:300:LEU:HB2	20	0.31
(1,2191)	1:A:262:VAL:HG13	1:A:300:LEU:HB3	20	0.31
(1,2179)	1:A:262:VAL:H	1:A:262:VAL:HG13	1	0.31
(1,2146)	1:A:254:SER:H	1:A:262:VAL:HG13	17	0.31
(1,1224)	1:A:240:ILE:HD11	1:A:286:VAL:HG13	3	0.31
(1,1224)	1:A:240:ILE:HD12	1:A:286:VAL:HG13	3	0.31
(1,1224)	1:A:240:ILE:HD13	1:A:286:VAL:HG13	3	0.31
(1,1156)	1:A:279:VAL:HG13	1:A:288:LYS:HA	6	0.31
(1,951)	1:A:262:VAL:HG13	1:A:322:PHE:HE1	2	0.3
(1,951)	1:A:262:VAL:HG13	1:A:322:PHE:HE2	2	0.3
(1,2590)	1:A:324:VAL:HG13	1:A:325:LEU:H	20	0.3
(1,2557)	1:A:311:VAL:HG13	1:A:313:LYS:HE2	15	0.3
(1,2557)	1:A:311:VAL:HG13	1:A:313:LYS:HE3	15	0.3
(1,2518)	1:A:309:GLU:H	1:A:324:VAL:HG13	20	0.3
(1,2259)	1:A:269:LEU:HD11	1:A:291:LEU:HG	20	0.3
(1,2259)	1:A:269:LEU:HD12	1:A:291:LEU:HG	20	0.3
(1,2259)	1:A:269:LEU:HD13	1:A:291:LEU:HG	20	0.3
(1,2259)	1:A:269:LEU:HD21	1:A:291:LEU:HG	20	0.3
(1,2259)	1:A:269:LEU:HD22	1:A:291:LEU:HG	20	0.3
(1,2259)	1:A:269:LEU:HD23	1:A:291:LEU:HG	20	0.3
(1,2034)	1:A:238:GLY:HA3	1:A:324:VAL:HG13	12	0.3
(1,2032)	1:A:238:GLY:HA3	1:A:279:VAL:HG13	17	0.3
(1,2029)	1:A:238:GLY:H	1:A:324:VAL:HG13	17	0.3
(1,1961)	1:A:230:PHE:HD1	1:A:279:VAL:HG13	3	0.3
(1,1961)	1:A:230:PHE:HD2	1:A:279:VAL:HG13	3	0.3
(1,1264)	1:A:289:VAL:HG13	1:A:290:THR:H	9	0.3

*Continued on next page...*

*Continued from previous page...*

Key	Atom-1	Atom-2	Model ID	Violation (Å)
(1,1218)	1:A:286:VAL:HG13	1:A:287:GLN:H	17	0.3
(1,2515)	1:A:308:TRP:HD1	1:A:324:VAL:HG13	16	0.29
(1,2411)	1:A:286:VAL:HG13	1:A:288:LYS:HA	13	0.29
(1,2394)	1:A:285:PRO:HB3	1:A:324:VAL:HG13	16	0.29
(1,2259)	1:A:269:LEU:HD11	1:A:291:LEU:HG	18	0.29
(1,2259)	1:A:269:LEU:HD12	1:A:291:LEU:HG	18	0.29
(1,2259)	1:A:269:LEU:HD13	1:A:291:LEU:HG	18	0.29
(1,2259)	1:A:269:LEU:HD21	1:A:291:LEU:HG	18	0.29
(1,2259)	1:A:269:LEU:HD22	1:A:291:LEU:HG	18	0.29
(1,2259)	1:A:269:LEU:HD23	1:A:291:LEU:HG	18	0.29
(1,2188)	1:A:262:VAL:HG13	1:A:264:LEU:HD11	4	0.29
(1,2188)	1:A:262:VAL:HG13	1:A:264:LEU:HD12	4	0.29
(1,2188)	1:A:262:VAL:HG13	1:A:264:LEU:HD13	4	0.29
(1,2188)	1:A:262:VAL:HG13	1:A:264:LEU:HD21	4	0.29
(1,2188)	1:A:262:VAL:HG13	1:A:264:LEU:HD22	4	0.29
(1,2188)	1:A:262:VAL:HG13	1:A:264:LEU:HD23	4	0.29
(1,2134)	1:A:253:ILE:HA	1:A:262:VAL:HG13	17	0.29
(1,2128)	1:A:251:PRO:HD2	1:A:262:VAL:HG13	4	0.29
(1,2128)	1:A:251:PRO:HD3	1:A:262:VAL:HG13	4	0.29
(1,2128)	1:A:251:PRO:HD2	1:A:262:VAL:HG13	5	0.29
(1,2128)	1:A:251:PRO:HD3	1:A:262:VAL:HG13	5	0.29
(1,2128)	1:A:251:PRO:HD2	1:A:262:VAL:HG13	14	0.29
(1,2128)	1:A:251:PRO:HD3	1:A:262:VAL:HG13	14	0.29
(1,2034)	1:A:238:GLY:HA3	1:A:324:VAL:HG13	1	0.29
(1,2034)	1:A:238:GLY:HA3	1:A:324:VAL:HG13	10	0.29
(1,1740)	1:A:311:VAL:HG13	1:A:323:GLN:HB2	2	0.29
(1,1740)	1:A:311:VAL:HG13	1:A:323:GLN:HB2	5	0.29
(1,1224)	1:A:240:ILE:HD11	1:A:286:VAL:HG13	7	0.29
(1,1224)	1:A:240:ILE:HD12	1:A:286:VAL:HG13	7	0.29
(1,1224)	1:A:240:ILE:HD13	1:A:286:VAL:HG13	7	0.29
(1,691)	1:A:224:LYS:HA	1:A:245:LEU:HD11	10	0.28
(1,691)	1:A:224:LYS:HA	1:A:245:LEU:HD12	10	0.28
(1,691)	1:A:224:LYS:HA	1:A:245:LEU:HD13	10	0.28
(1,2529)	1:A:310:LEU:HG	1:A:324:VAL:HG13	16	0.28
(1,2512)	1:A:308:TRP:HA	1:A:324:VAL:HG13	3	0.28
(1,2507)	1:A:304:THR:HG21	1:A:324:VAL:HG13	6	0.28
(1,2507)	1:A:304:THR:HG22	1:A:324:VAL:HG13	6	0.28
(1,2507)	1:A:304:THR:HG23	1:A:324:VAL:HG13	6	0.28
(1,2413)	1:A:286:VAL:HG13	1:A:289:VAL:HA	2	0.28
(1,2397)	1:A:285:PRO:HG2	1:A:324:VAL:HG13	5	0.28
(1,2397)	1:A:285:PRO:HG3	1:A:324:VAL:HG13	5	0.28
(1,2359)	1:A:279:VAL:HG13	1:A:282:PHE:HD1	9	0.28

*Continued on next page...*

*Continued from previous page...*

Key	Atom-1	Atom-2	Model ID	Violation (Å)
(1,2359)	1:A:279:VAL:HG13	1:A:282:PHE:HD2	9	0.28
(1,2340)	1:A:277:LEU:HB3	1:A:279:VAL:HG13	9	0.28
(1,2190)	1:A:262:VAL:HG13	1:A:300:LEU:H	17	0.28
(1,2134)	1:A:253:ILE:HA	1:A:262:VAL:HG13	9	0.28
(1,2034)	1:A:238:GLY:HA3	1:A:324:VAL:HG13	3	0.28
(1,2029)	1:A:238:GLY:H	1:A:324:VAL:HG13	15	0.28
(1,2029)	1:A:238:GLY:H	1:A:324:VAL:HG13	18	0.28
(1,1758)	1:A:286:VAL:H	1:A:324:VAL:HG13	6	0.28
(1,1267)	1:A:289:VAL:HG13	1:A:300:LEU:HA	6	0.28
(1,1266)	1:A:230:PHE:HD1	1:A:289:VAL:HG13	13	0.28
(1,1266)	1:A:230:PHE:HD2	1:A:289:VAL:HG13	13	0.28
(1,1231)	1:A:279:VAL:HG13	1:A:280:ALA:HA	8	0.28
(1,2579)	1:A:322:PHE:HA	1:A:324:VAL:HG13	19	0.27
(1,2514)	1:A:308:TRP:HB3	1:A:324:VAL:HG13	12	0.27
(1,2412)	1:A:286:VAL:HG13	1:A:289:VAL:H	2	0.27
(1,2125)	1:A:251:PRO:HG3	1:A:262:VAL:HG13	3	0.27
(1,2034)	1:A:238:GLY:HA3	1:A:324:VAL:HG13	8	0.27
(1,2029)	1:A:238:GLY:H	1:A:324:VAL:HG13	5	0.27
(1,1967)	1:A:230:PHE:HE1	1:A:286:VAL:HG13	18	0.27
(1,1967)	1:A:230:PHE:HE2	1:A:286:VAL:HG13	18	0.27
(1,949)	1:A:262:VAL:H	1:A:262:VAL:HG13	6	0.26
(1,791)	1:A:253:ILE:HD11	1:A:262:VAL:HG13	6	0.26
(1,791)	1:A:253:ILE:HD12	1:A:262:VAL:HG13	6	0.26
(1,791)	1:A:253:ILE:HD13	1:A:262:VAL:HG13	6	0.26
(1,2584)	1:A:323:GLN:HA	1:A:324:VAL:HG13	9	0.26
(1,2558)	1:A:311:VAL:HG13	1:A:323:GLN:HB2	19	0.26
(1,2558)	1:A:311:VAL:HG13	1:A:323:GLN:HB3	19	0.26
(1,2515)	1:A:308:TRP:HD1	1:A:324:VAL:HG13	6	0.26
(1,2196)	1:A:262:VAL:HG13	1:A:320:PHE:HB2	3	0.26
(1,2196)	1:A:262:VAL:HG13	1:A:320:PHE:HB3	3	0.26
(1,2034)	1:A:238:GLY:HA3	1:A:324:VAL:HG13	14	0.26
(1,1961)	1:A:230:PHE:HD1	1:A:279:VAL:HG13	19	0.26
(1,1961)	1:A:230:PHE:HD2	1:A:279:VAL:HG13	19	0.26
(1,1266)	1:A:230:PHE:HD1	1:A:289:VAL:HG13	2	0.26
(1,1266)	1:A:230:PHE:HD2	1:A:289:VAL:HG13	2	0.26
(1,954)	1:A:253:ILE:HA	1:A:262:VAL:HG13	20	0.25
(1,947)	1:A:262:VAL:HB	1:A:300:LEU:H	11	0.25
(1,2591)	1:A:324:VAL:HG13	1:A:325:LEU:HB2	12	0.25
(1,2392)	1:A:285:PRO:HB2	1:A:286:VAL:HG13	3	0.25
(1,2358)	1:A:279:VAL:HG13	1:A:282:PHE:HB2	16	0.25
(1,2358)	1:A:279:VAL:HG13	1:A:282:PHE:HB3	16	0.25
(1,2188)	1:A:262:VAL:HG13	1:A:264:LEU:HD11	3	0.25

*Continued on next page...*



*Continued from previous page...*

Key	Atom-1	Atom-2	Model ID	Violation (Å)
(1,2188)	1:A:262:VAL:HG13	1:A:264:LEU:HD12	3	0.25
(1,2188)	1:A:262:VAL:HG13	1:A:264:LEU:HD13	3	0.25
(1,2188)	1:A:262:VAL:HG13	1:A:264:LEU:HD21	3	0.25
(1,2188)	1:A:262:VAL:HG13	1:A:264:LEU:HD22	3	0.25
(1,2188)	1:A:262:VAL:HG13	1:A:264:LEU:HD23	3	0.25
(1,2184)	1:A:262:VAL:HG13	1:A:263:THR:H	7	0.25
(1,2174)	1:A:261:ILE:H	1:A:262:VAL:HG13	13	0.25
(1,2146)	1:A:254:SER:H	1:A:262:VAL:HG13	9	0.25
(1,1957)	1:A:230:PHE:HA	1:A:279:VAL:HG13	4	0.25
(1,1740)	1:A:311:VAL:HG13	1:A:323:GLN:HB2	14	0.25
(1,1218)	1:A:286:VAL:HG13	1:A:287:GLN:H	2	0.25
(1,1217)	1:A:286:VAL:HG13	1:A:304:THR:HG21	2	0.25
(1,1217)	1:A:286:VAL:HG13	1:A:304:THR:HG22	2	0.25
(1,1217)	1:A:286:VAL:HG13	1:A:304:THR:HG23	2	0.25
(1,951)	1:A:262:VAL:HG13	1:A:322:PHE:HE1	1	0.24
(1,951)	1:A:262:VAL:HG13	1:A:322:PHE:HE2	1	0.24
(1,258)	1:A:242:LEU:HG	1:A:321:THR:H	3	0.24
(1,2557)	1:A:311:VAL:HG13	1:A:313:LYS:HE2	14	0.24
(1,2557)	1:A:311:VAL:HG13	1:A:313:LYS:HE3	14	0.24
(1,2506)	1:A:304:THR:HB	1:A:324:VAL:HG13	2	0.24
(1,2408)	1:A:286:VAL:HG13	1:A:287:GLN:HB2	12	0.24
(1,2408)	1:A:286:VAL:HG13	1:A:287:GLN:HB3	12	0.24
(1,2397)	1:A:285:PRO:HG2	1:A:324:VAL:HG13	17	0.24
(1,2397)	1:A:285:PRO:HG3	1:A:324:VAL:HG13	17	0.24
(1,2395)	1:A:285:PRO:HG2	1:A:286:VAL:HG13	20	0.24
(1,2395)	1:A:285:PRO:HG3	1:A:286:VAL:HG13	20	0.24
(1,2390)	1:A:285:PRO:HA	1:A:286:VAL:HG13	3	0.24
(1,2369)	1:A:279:VAL:HG13	1:A:289:VAL:HB	13	0.24
(1,2340)	1:A:277:LEU:HB3	1:A:279:VAL:HG13	12	0.24
(1,2190)	1:A:262:VAL:HG13	1:A:300:LEU:H	9	0.24
(1,2189)	1:A:262:VAL:HG13	1:A:299:GLN:HA	18	0.24
(1,2174)	1:A:261:ILE:H	1:A:262:VAL:HG13	2	0.24
(1,2125)	1:A:251:PRO:HG3	1:A:262:VAL:HG13	12	0.24
(1,2125)	1:A:251:PRO:HG3	1:A:262:VAL:HG13	20	0.24
(1,1824)	1:A:308:TRP:HH2	1:A:310:LEU:HG	8	0.24
(1,1824)	1:A:308:TRP:HH2	1:A:310:LEU:HG	19	0.24
(1,1758)	1:A:286:VAL:H	1:A:324:VAL:HG13	20	0.24
(1,1153)	1:A:279:VAL:HG13	1:A:289:VAL:H	4	0.24
(1,947)	1:A:262:VAL:HB	1:A:300:LEU:H	17	0.23
(1,2590)	1:A:324:VAL:HG13	1:A:325:LEU:H	6	0.23
(1,2397)	1:A:285:PRO:HG2	1:A:324:VAL:HG13	20	0.23
(1,2397)	1:A:285:PRO:HG3	1:A:324:VAL:HG13	20	0.23

*Continued on next page...*

*Continued from previous page...*

Key	Atom-1	Atom-2	Model ID	Violation (Å)
(1,2351)	1:A:279:VAL:H	1:A:279:VAL:HG13	11	0.23
(1,2191)	1:A:262:VAL:HG13	1:A:300:LEU:HB2	16	0.23
(1,2191)	1:A:262:VAL:HG13	1:A:300:LEU:HB3	16	0.23
(1,2173)	1:A:260:ILE:HD11	1:A:324:VAL:HG13	20	0.23
(1,2173)	1:A:260:ILE:HD12	1:A:324:VAL:HG13	20	0.23
(1,2173)	1:A:260:ILE:HD13	1:A:324:VAL:HG13	20	0.23
(1,2080)	1:A:242:LEU:HD11	1:A:262:VAL:HG13	8	0.23
(1,2080)	1:A:242:LEU:HD12	1:A:262:VAL:HG13	8	0.23
(1,2080)	1:A:242:LEU:HD13	1:A:262:VAL:HG13	8	0.23
(1,2080)	1:A:242:LEU:HD21	1:A:262:VAL:HG13	8	0.23
(1,2080)	1:A:242:LEU:HD22	1:A:262:VAL:HG13	8	0.23
(1,2080)	1:A:242:LEU:HD23	1:A:262:VAL:HG13	8	0.23
(1,1224)	1:A:240:ILE:HD11	1:A:286:VAL:HG13	16	0.23
(1,1224)	1:A:240:ILE:HD12	1:A:286:VAL:HG13	16	0.23
(1,1224)	1:A:240:ILE:HD13	1:A:286:VAL:HG13	16	0.23
(1,947)	1:A:262:VAL:HB	1:A:300:LEU:H	8	0.22
(1,947)	1:A:262:VAL:HB	1:A:300:LEU:H	9	0.22
(1,947)	1:A:262:VAL:HB	1:A:300:LEU:H	15	0.22
(1,2591)	1:A:324:VAL:HG13	1:A:325:LEU:HB2	10	0.22
(1,258)	1:A:242:LEU:HG	1:A:321:THR:H	8	0.22
(1,258)	1:A:242:LEU:HG	1:A:321:THR:H	19	0.22
(1,2558)	1:A:311:VAL:HG13	1:A:323:GLN:HB2	18	0.22
(1,2558)	1:A:311:VAL:HG13	1:A:323:GLN:HB3	18	0.22
(1,2512)	1:A:308:TRP:HA	1:A:324:VAL:HG13	2	0.22
(1,2415)	1:A:286:VAL:HG13	1:A:304:THR:HA	1	0.22
(1,2390)	1:A:285:PRO:HA	1:A:286:VAL:HG13	20	0.22
(1,2224)	1:A:265:LYS:H	1:A:265:LYS:HG2	7	0.22
(1,2224)	1:A:265:LYS:H	1:A:265:LYS:HG3	7	0.22
(1,2080)	1:A:242:LEU:HD11	1:A:262:VAL:HG13	15	0.22
(1,2080)	1:A:242:LEU:HD12	1:A:262:VAL:HG13	15	0.22
(1,2080)	1:A:242:LEU:HD13	1:A:262:VAL:HG13	15	0.22
(1,2080)	1:A:242:LEU:HD21	1:A:262:VAL:HG13	15	0.22
(1,2080)	1:A:242:LEU:HD22	1:A:262:VAL:HG13	15	0.22
(1,2080)	1:A:242:LEU:HD23	1:A:262:VAL:HG13	15	0.22
(1,2028)	1:A:238:GLY:H	1:A:286:VAL:HG13	15	0.22
(1,1959)	1:A:230:PHE:HB3	1:A:279:VAL:HG13	9	0.22
(1,1824)	1:A:308:TRP:HH2	1:A:310:LEU:HG	13	0.22
(1,1754)	1:A:304:THR:HG21	1:A:324:VAL:HG13	9	0.22
(1,1754)	1:A:304:THR:HG22	1:A:324:VAL:HG13	9	0.22
(1,1754)	1:A:304:THR:HG23	1:A:324:VAL:HG13	9	0.22
(1,1220)	1:A:230:PHE:HE1	1:A:286:VAL:HG13	7	0.22
(1,1220)	1:A:230:PHE:HE2	1:A:286:VAL:HG13	7	0.22

*Continued on next page...*

*Continued from previous page...*

Key	Atom-1	Atom-2	Model ID	Violation (Å)
(1,969)	1:A:263:THR:HA	1:A:264:LEU:HG	20	0.21
(1,950)	1:A:262:VAL:HG13	1:A:263:THR:H	12	0.21
(1,791)	1:A:253:ILE:HD11	1:A:262:VAL:HG13	1	0.21
(1,791)	1:A:253:ILE:HD12	1:A:262:VAL:HG13	1	0.21
(1,791)	1:A:253:ILE:HD13	1:A:262:VAL:HG13	1	0.21
(1,745)	1:A:251:PRO:HA	1:A:264:LEU:HG	13	0.21
(1,258)	1:A:242:LEU:HG	1:A:321:THR:H	10	0.21
(1,258)	1:A:242:LEU:HG	1:A:321:THR:H	13	0.21
(1,2507)	1:A:304:THR:HG21	1:A:324:VAL:HG13	2	0.21
(1,2507)	1:A:304:THR:HG22	1:A:324:VAL:HG13	2	0.21
(1,2507)	1:A:304:THR:HG23	1:A:324:VAL:HG13	2	0.21
(1,2418)	1:A:286:VAL:HG13	1:A:324:VAL:H	15	0.21
(1,2358)	1:A:279:VAL:HG13	1:A:282:PHE:HB2	1	0.21
(1,2358)	1:A:279:VAL:HG13	1:A:282:PHE:HB3	1	0.21
(1,2338)	1:A:277:LEU:HB2	1:A:279:VAL:HG13	13	0.21
(1,2170)	1:A:260:ILE:HD11	1:A:286:VAL:HG13	7	0.21
(1,2170)	1:A:260:ILE:HD12	1:A:286:VAL:HG13	7	0.21
(1,2170)	1:A:260:ILE:HD13	1:A:286:VAL:HG13	7	0.21
(1,2125)	1:A:251:PRO:HG3	1:A:262:VAL:HG13	14	0.21
(1,2031)	1:A:238:GLY:HA2	1:A:286:VAL:HG13	5	0.21
(1,2031)	1:A:238:GLY:HA2	1:A:286:VAL:HG13	19	0.21
(1,2029)	1:A:238:GLY:H	1:A:324:VAL:HG13	1	0.21
(1,1967)	1:A:230:PHE:HE1	1:A:286:VAL:HG13	20	0.21
(1,1967)	1:A:230:PHE:HE2	1:A:286:VAL:HG13	20	0.21
(1,1962)	1:A:230:PHE:HD1	1:A:324:VAL:HG13	7	0.21
(1,1962)	1:A:230:PHE:HD2	1:A:324:VAL:HG13	7	0.21
(1,1824)	1:A:308:TRP:HH2	1:A:310:LEU:HG	9	0.21
(1,1322)	1:A:279:VAL:HB	1:A:282:PHE:HE1	8	0.21
(1,1322)	1:A:279:VAL:HB	1:A:282:PHE:HE2	8	0.21
(1,325)	1:A:232:LYS:HD3	1:A:284:THR:HB	4	0.2
(1,258)	1:A:242:LEU:HG	1:A:321:THR:H	7	0.2
(1,258)	1:A:242:LEU:HG	1:A:321:THR:H	9	0.2
(1,2514)	1:A:308:TRP:HB3	1:A:324:VAL:HG13	10	0.2
(1,2512)	1:A:308:TRP:HA	1:A:324:VAL:HG13	6	0.2
(1,2364)	1:A:279:VAL:HG13	1:A:287:GLN:H	19	0.2
(1,2128)	1:A:251:PRO:HD2	1:A:262:VAL:HG13	7	0.2
(1,2128)	1:A:251:PRO:HD3	1:A:262:VAL:HG13	7	0.2
(1,1965)	1:A:230:PHE:HE1	1:A:279:VAL:HG13	4	0.2
(1,1965)	1:A:230:PHE:HE2	1:A:279:VAL:HG13	4	0.2
(1,1965)	1:A:230:PHE:HE1	1:A:279:VAL:HG13	5	0.2
(1,1965)	1:A:230:PHE:HE2	1:A:279:VAL:HG13	5	0.2
(1,1953)	1:A:229:ASP:HB2	1:A:277:LEU:HD11	20	0.2

*Continued on next page...*

*Continued from previous page...*

Key	Atom-1	Atom-2	Model ID	Violation (Å)
(1,1953)	1:A:229:ASP:HB2	1:A:277:LEU:HD12	20	0.2
(1,1953)	1:A:229:ASP:HB2	1:A:277:LEU:HD13	20	0.2
(1,1953)	1:A:229:ASP:HB2	1:A:277:LEU:HD21	20	0.2
(1,1953)	1:A:229:ASP:HB2	1:A:277:LEU:HD22	20	0.2
(1,1953)	1:A:229:ASP:HB2	1:A:277:LEU:HD23	20	0.2
(1,1824)	1:A:308:TRP:HH2	1:A:310:LEU:HG	15	0.2
(1,1622)	1:A:311:VAL:HB	1:A:312:ASN:HA	16	0.2
(1,1322)	1:A:279:VAL:HB	1:A:282:PHE:HE1	15	0.2
(1,1322)	1:A:279:VAL:HB	1:A:282:PHE:HE2	15	0.2
(1,1322)	1:A:279:VAL:HB	1:A:282:PHE:HE1	17	0.2
(1,1322)	1:A:279:VAL:HB	1:A:282:PHE:HE2	17	0.2
(1,969)	1:A:263:THR:HA	1:A:264:LEU:HG	7	0.19
(1,969)	1:A:263:THR:HA	1:A:264:LEU:HG	10	0.19
(1,952)	1:A:262:VAL:HG13	1:A:322:PHE:HZ	2	0.19
(1,258)	1:A:242:LEU:HG	1:A:321:THR:H	4	0.19
(1,258)	1:A:242:LEU:HG	1:A:321:THR:H	6	0.19
(1,258)	1:A:242:LEU:HG	1:A:321:THR:H	12	0.19
(1,258)	1:A:242:LEU:HG	1:A:321:THR:H	15	0.19
(1,258)	1:A:242:LEU:HG	1:A:321:THR:H	18	0.19
(1,2402)	1:A:286:VAL:H	1:A:324:VAL:HG13	12	0.19
(1,2351)	1:A:279:VAL:H	1:A:279:VAL:HG13	18	0.19
(1,2340)	1:A:277:LEU:HB3	1:A:279:VAL:HG13	18	0.19
(1,2224)	1:A:265:LYS:H	1:A:265:LYS:HG2	20	0.19
(1,2224)	1:A:265:LYS:H	1:A:265:LYS:HG3	20	0.19
(1,2131)	1:A:252:ASP:H	1:A:262:VAL:HG13	3	0.19
(1,2125)	1:A:251:PRO:HG3	1:A:262:VAL:HG13	4	0.19
(1,1824)	1:A:308:TRP:HH2	1:A:310:LEU:HG	2	0.19
(1,1824)	1:A:308:TRP:HH2	1:A:310:LEU:HG	3	0.19
(1,1824)	1:A:308:TRP:HH2	1:A:310:LEU:HG	14	0.19
(1,1803)	1:A:327:LYS:HB2	1:A:328:LYS:HA	3	0.19
(1,1622)	1:A:311:VAL:HB	1:A:312:ASN:HA	15	0.19
(1,1322)	1:A:279:VAL:HB	1:A:282:PHE:HE1	3	0.19
(1,1322)	1:A:279:VAL:HB	1:A:282:PHE:HE2	3	0.19
(1,1322)	1:A:279:VAL:HB	1:A:282:PHE:HE1	6	0.19
(1,1322)	1:A:279:VAL:HB	1:A:282:PHE:HE2	6	0.19
(1,1194)	1:A:284:THR:HA	1:A:284:THR:HG21	7	0.19
(1,1194)	1:A:284:THR:HA	1:A:284:THR:HG22	7	0.19
(1,1194)	1:A:284:THR:HA	1:A:284:THR:HG23	7	0.19
(1,969)	1:A:263:THR:HA	1:A:264:LEU:HG	17	0.18
(1,950)	1:A:262:VAL:HG13	1:A:263:THR:H	16	0.18
(1,947)	1:A:262:VAL:HB	1:A:300:LEU:H	10	0.18
(1,947)	1:A:262:VAL:HB	1:A:300:LEU:H	18	0.18

*Continued on next page...*

*Continued from previous page...*

Key	Atom-1	Atom-2	Model ID	Violation (Å)
(1,745)	1:A:251:PRO:HA	1:A:264:LEU:HG	3	0.18
(1,745)	1:A:251:PRO:HA	1:A:264:LEU:HG	5	0.18
(1,745)	1:A:251:PRO:HA	1:A:264:LEU:HG	10	0.18
(1,325)	1:A:232:LYS:HD3	1:A:284:THR:HB	1	0.18
(1,325)	1:A:232:LYS:HD3	1:A:284:THR:HB	8	0.18
(1,315)	1:A:210:MET:HA	1:A:211:ALA:H	9	0.18
(1,258)	1:A:242:LEU:HG	1:A:321:THR:H	2	0.18
(1,258)	1:A:242:LEU:HG	1:A:321:THR:H	5	0.18
(1,258)	1:A:242:LEU:HG	1:A:321:THR:H	14	0.18
(1,258)	1:A:242:LEU:HG	1:A:321:THR:H	16	0.18
(1,258)	1:A:242:LEU:HG	1:A:321:THR:H	17	0.18
(1,2351)	1:A:279:VAL:H	1:A:279:VAL:HG13	2	0.18
(1,2134)	1:A:253:ILE:HA	1:A:262:VAL:HG13	3	0.18
(1,2080)	1:A:242:LEU:HD11	1:A:262:VAL:HG13	6	0.18
(1,2080)	1:A:242:LEU:HD12	1:A:262:VAL:HG13	6	0.18
(1,2080)	1:A:242:LEU:HD13	1:A:262:VAL:HG13	6	0.18
(1,2080)	1:A:242:LEU:HD21	1:A:262:VAL:HG13	6	0.18
(1,2080)	1:A:242:LEU:HD22	1:A:262:VAL:HG13	6	0.18
(1,2080)	1:A:242:LEU:HD23	1:A:262:VAL:HG13	6	0.18
(1,1824)	1:A:308:TRP:HH2	1:A:310:LEU:HG	1	0.18
(1,1824)	1:A:308:TRP:HH2	1:A:310:LEU:HG	4	0.18
(1,1800)	1:A:327:LYS:HA	1:A:327:LYS:HE3	6	0.18
(1,1762)	1:A:238:GLY:HA3	1:A:324:VAL:HG13	9	0.18
(1,1761)	1:A:238:GLY:HA2	1:A:324:VAL:HG13	15	0.18
(1,1761)	1:A:238:GLY:HA2	1:A:324:VAL:HG13	18	0.18
(1,1622)	1:A:311:VAL:HB	1:A:312:ASN:HA	6	0.18
(1,1622)	1:A:311:VAL:HB	1:A:312:ASN:HA	10	0.18
(1,1616)	1:A:311:VAL:HG13	1:A:323:GLN:H	15	0.18
(1,1616)	1:A:311:VAL:HG13	1:A:323:GLN:H	18	0.18
(1,1224)	1:A:240:ILE:HD11	1:A:286:VAL:HG13	20	0.18
(1,1224)	1:A:240:ILE:HD12	1:A:286:VAL:HG13	20	0.18
(1,1224)	1:A:240:ILE:HD13	1:A:286:VAL:HG13	20	0.18
(1,1218)	1:A:286:VAL:HG13	1:A:287:GLN:H	6	0.18
(1,1194)	1:A:284:THR:HA	1:A:284:THR:HG21	9	0.18
(1,1194)	1:A:284:THR:HA	1:A:284:THR:HG22	9	0.18
(1,1194)	1:A:284:THR:HA	1:A:284:THR:HG23	9	0.18
(1,1182)	1:A:279:VAL:HB	1:A:282:PHE:HB3	17	0.18
(1,969)	1:A:263:THR:HA	1:A:264:LEU:HG	9	0.17
(1,948)	1:A:262:VAL:HB	1:A:300:LEU:HA	11	0.17
(1,948)	1:A:262:VAL:HB	1:A:300:LEU:HA	15	0.17
(1,745)	1:A:251:PRO:HA	1:A:264:LEU:HG	20	0.17
(1,494)	1:A:238:GLY:HA2	1:A:286:VAL:HB	7	0.17

*Continued on next page...*

*Continued from previous page...*

Key	Atom-1	Atom-2	Model ID	Violation (Å)
(1,357)	1:A:228:ILE:HA	1:A:291:LEU:HD21	20	0.17
(1,357)	1:A:228:ILE:HA	1:A:291:LEU:HD22	20	0.17
(1,357)	1:A:228:ILE:HA	1:A:291:LEU:HD23	20	0.17
(1,325)	1:A:232:LYS:HD3	1:A:284:THR:HB	3	0.17
(1,325)	1:A:232:LYS:HD3	1:A:284:THR:HB	11	0.17
(1,325)	1:A:232:LYS:HD3	1:A:284:THR:HB	13	0.17
(1,325)	1:A:232:LYS:HD3	1:A:284:THR:HB	15	0.17
(1,325)	1:A:232:LYS:HD3	1:A:284:THR:HB	17	0.17
(1,325)	1:A:232:LYS:HD3	1:A:284:THR:HB	20	0.17
(1,2590)	1:A:324:VAL:HG13	1:A:325:LEU:H	10	0.17
(1,2590)	1:A:324:VAL:HG13	1:A:325:LEU:H	12	0.17
(1,2584)	1:A:323:GLN:HA	1:A:324:VAL:HG13	7	0.17
(1,258)	1:A:242:LEU:HG	1:A:321:THR:H	11	0.17
(1,2556)	1:A:311:VAL:HG13	1:A:313:LYS:HD2	8	0.17
(1,2556)	1:A:311:VAL:HG13	1:A:313:LYS:HD3	8	0.17
(1,2556)	1:A:311:VAL:HG13	1:A:313:LYS:HD2	17	0.17
(1,2556)	1:A:311:VAL:HG13	1:A:313:LYS:HD3	17	0.17
(1,2544)	1:A:310:LEU:HD11	1:A:324:VAL:HG13	19	0.17
(1,2544)	1:A:310:LEU:HD12	1:A:324:VAL:HG13	19	0.17
(1,2544)	1:A:310:LEU:HD13	1:A:324:VAL:HG13	19	0.17
(1,2544)	1:A:310:LEU:HD21	1:A:324:VAL:HG13	19	0.17
(1,2544)	1:A:310:LEU:HD22	1:A:324:VAL:HG13	19	0.17
(1,2544)	1:A:310:LEU:HD23	1:A:324:VAL:HG13	19	0.17
(1,2397)	1:A:285:PRO:HG2	1:A:324:VAL:HG13	16	0.17
(1,2397)	1:A:285:PRO:HG3	1:A:324:VAL:HG13	16	0.17
(1,2181)	1:A:262:VAL:HB	1:A:264:LEU:HD11	19	0.17
(1,2181)	1:A:262:VAL:HB	1:A:264:LEU:HD12	19	0.17
(1,2181)	1:A:262:VAL:HB	1:A:264:LEU:HD13	19	0.17
(1,2181)	1:A:262:VAL:HB	1:A:264:LEU:HD21	19	0.17
(1,2181)	1:A:262:VAL:HB	1:A:264:LEU:HD22	19	0.17
(1,2181)	1:A:262:VAL:HB	1:A:264:LEU:HD23	19	0.17
(1,2154)	1:A:255:GLN:HG2	1:A:260:ILE:HD11	19	0.17
(1,2154)	1:A:255:GLN:HG2	1:A:260:ILE:HD12	19	0.17
(1,2154)	1:A:255:GLN:HG2	1:A:260:ILE:HD13	19	0.17
(1,2154)	1:A:255:GLN:HG3	1:A:260:ILE:HD11	19	0.17
(1,2154)	1:A:255:GLN:HG3	1:A:260:ILE:HD12	19	0.17
(1,2154)	1:A:255:GLN:HG3	1:A:260:ILE:HD13	19	0.17
(1,1967)	1:A:230:PHE:HE1	1:A:286:VAL:HG13	19	0.17
(1,1967)	1:A:230:PHE:HE2	1:A:286:VAL:HG13	19	0.17
(1,1962)	1:A:230:PHE:HD1	1:A:324:VAL:HG13	13	0.17
(1,1962)	1:A:230:PHE:HD2	1:A:324:VAL:HG13	13	0.17
(1,1958)	1:A:230:PHE:HB2	1:A:279:VAL:HG13	20	0.17

*Continued on next page...*

*Continued from previous page...*

Key	Atom-1	Atom-2	Model ID	Violation (Å)
(1,1622)	1:A:311:VAL:HB	1:A:312:ASN:HA	12	0.17
(1,1322)	1:A:279:VAL:HB	1:A:282:PHE:HE1	14	0.17
(1,1322)	1:A:279:VAL:HB	1:A:282:PHE:HE2	14	0.17
(1,1154)	1:A:279:VAL:HG13	1:A:280:ALA:H	13	0.17
(1,969)	1:A:263:THR:HA	1:A:264:LEU:HG	11	0.16
(1,948)	1:A:262:VAL:HB	1:A:300:LEU:HA	17	0.16
(1,947)	1:A:262:VAL:HB	1:A:300:LEU:H	2	0.16
(1,791)	1:A:253:ILE:HD11	1:A:262:VAL:HG13	4	0.16
(1,791)	1:A:253:ILE:HD12	1:A:262:VAL:HG13	4	0.16
(1,791)	1:A:253:ILE:HD13	1:A:262:VAL:HG13	4	0.16
(1,494)	1:A:238:GLY:HA2	1:A:286:VAL:HB	9	0.16
(1,484)	1:A:237:ALA:HB1	1:A:325:LEU:HG	16	0.16
(1,484)	1:A:237:ALA:HB2	1:A:325:LEU:HG	16	0.16
(1,484)	1:A:237:ALA:HB3	1:A:325:LEU:HG	16	0.16
(1,357)	1:A:228:ILE:HA	1:A:291:LEU:HD21	12	0.16
(1,357)	1:A:228:ILE:HA	1:A:291:LEU:HD22	12	0.16
(1,357)	1:A:228:ILE:HA	1:A:291:LEU:HD23	12	0.16
(1,325)	1:A:232:LYS:HD3	1:A:284:THR:HB	5	0.16
(1,325)	1:A:232:LYS:HD3	1:A:284:THR:HB	18	0.16
(1,258)	1:A:242:LEU:HG	1:A:321:THR:H	1	0.16
(1,258)	1:A:242:LEU:HG	1:A:321:THR:H	20	0.16
(1,2512)	1:A:308:TRP:HA	1:A:324:VAL:HG13	12	0.16
(1,2457)	1:A:291:LEU:HG	1:A:300:LEU:HD11	16	0.16
(1,2457)	1:A:291:LEU:HG	1:A:300:LEU:HD12	16	0.16
(1,2457)	1:A:291:LEU:HG	1:A:300:LEU:HD13	16	0.16
(1,2457)	1:A:291:LEU:HG	1:A:300:LEU:HD21	16	0.16
(1,2457)	1:A:291:LEU:HG	1:A:300:LEU:HD22	16	0.16
(1,2457)	1:A:291:LEU:HG	1:A:300:LEU:HD23	16	0.16
(1,2400)	1:A:285:PRO:HD2	1:A:324:VAL:HG13	20	0.16
(1,2400)	1:A:285:PRO:HD3	1:A:324:VAL:HG13	20	0.16
(1,2397)	1:A:285:PRO:HG2	1:A:324:VAL:HG13	1	0.16
(1,2397)	1:A:285:PRO:HG3	1:A:324:VAL:HG13	1	0.16
(1,2397)	1:A:285:PRO:HG2	1:A:324:VAL:HG13	11	0.16
(1,2397)	1:A:285:PRO:HG3	1:A:324:VAL:HG13	11	0.16
(1,2191)	1:A:262:VAL:HG13	1:A:300:LEU:HB2	17	0.16
(1,2191)	1:A:262:VAL:HG13	1:A:300:LEU:HB3	17	0.16
(1,2183)	1:A:262:VAL:HB	1:A:300:LEU:HD11	19	0.16
(1,2183)	1:A:262:VAL:HB	1:A:300:LEU:HD12	19	0.16
(1,2183)	1:A:262:VAL:HB	1:A:300:LEU:HD13	19	0.16
(1,2183)	1:A:262:VAL:HB	1:A:300:LEU:HD21	19	0.16
(1,2183)	1:A:262:VAL:HB	1:A:300:LEU:HD22	19	0.16
(1,2183)	1:A:262:VAL:HB	1:A:300:LEU:HD23	19	0.16

*Continued on next page...*

*Continued from previous page...*

Key	Atom-1	Atom-2	Model ID	Violation (Å)
(1,2031)	1:A:238:GLY:HA2	1:A:286:VAL:HG13	4	0.16
(1,2029)	1:A:238:GLY:H	1:A:324:VAL:HG13	8	0.16
(1,1961)	1:A:230:PHE:HD1	1:A:279:VAL:HG13	6	0.16
(1,1961)	1:A:230:PHE:HD2	1:A:279:VAL:HG13	6	0.16
(1,1804)	1:A:328:LYS:HA	1:A:329:GLN:H	13	0.16
(1,1803)	1:A:327:LYS:HB2	1:A:328:LYS:HA	1	0.16
(1,1803)	1:A:327:LYS:HB2	1:A:328:LYS:HA	5	0.16
(1,1778)	1:A:307:ASN:HB2	1:A:327:LYS:HA	2	0.16
(1,1622)	1:A:311:VAL:HB	1:A:312:ASN:HA	4	0.16
(1,1622)	1:A:311:VAL:HB	1:A:312:ASN:HA	8	0.16
(1,1345)	1:A:294:LEU:HG	1:A:295:ASN:HB2	12	0.16
(1,1224)	1:A:240:ILE:HD11	1:A:286:VAL:HG13	9	0.16
(1,1224)	1:A:240:ILE:HD12	1:A:286:VAL:HG13	9	0.16
(1,1224)	1:A:240:ILE:HD13	1:A:286:VAL:HG13	9	0.16
(1,1194)	1:A:284:THR:HA	1:A:284:THR:HG21	14	0.16
(1,1194)	1:A:284:THR:HA	1:A:284:THR:HG22	14	0.16
(1,1194)	1:A:284:THR:HA	1:A:284:THR:HG23	14	0.16
(1,969)	1:A:263:THR:HA	1:A:264:LEU:HG	2	0.15
(1,969)	1:A:263:THR:HA	1:A:264:LEU:HG	13	0.15
(1,969)	1:A:263:THR:HA	1:A:264:LEU:HG	15	0.15
(1,948)	1:A:262:VAL:HB	1:A:300:LEU:HA	2	0.15
(1,948)	1:A:262:VAL:HB	1:A:300:LEU:HA	8	0.15
(1,948)	1:A:262:VAL:HB	1:A:300:LEU:HA	9	0.15
(1,948)	1:A:262:VAL:HB	1:A:300:LEU:HA	18	0.15
(1,947)	1:A:262:VAL:HB	1:A:300:LEU:H	1	0.15
(1,745)	1:A:251:PRO:HA	1:A:264:LEU:HG	7	0.15
(1,745)	1:A:251:PRO:HA	1:A:264:LEU:HG	17	0.15
(1,700)	1:A:245:LEU:HD21	1:A:267:HIS:HE1	10	0.15
(1,700)	1:A:245:LEU:HD22	1:A:267:HIS:HE1	10	0.15
(1,700)	1:A:245:LEU:HD23	1:A:267:HIS:HE1	10	0.15
(1,484)	1:A:237:ALA:HB1	1:A:325:LEU:HG	1	0.15
(1,484)	1:A:237:ALA:HB2	1:A:325:LEU:HG	1	0.15
(1,484)	1:A:237:ALA:HB3	1:A:325:LEU:HG	1	0.15
(1,484)	1:A:237:ALA:HB1	1:A:325:LEU:HG	2	0.15
(1,484)	1:A:237:ALA:HB2	1:A:325:LEU:HG	2	0.15
(1,484)	1:A:237:ALA:HB3	1:A:325:LEU:HG	2	0.15
(1,484)	1:A:237:ALA:HB1	1:A:325:LEU:HG	8	0.15
(1,484)	1:A:237:ALA:HB2	1:A:325:LEU:HG	8	0.15
(1,484)	1:A:237:ALA:HB3	1:A:325:LEU:HG	8	0.15
(1,450)	1:A:232:LYS:HG3	1:A:238:GLY:HA2	14	0.15
(1,325)	1:A:232:LYS:HD3	1:A:284:THR:HB	6	0.15
(1,2517)	1:A:308:TRP:HH2	1:A:324:VAL:HG13	14	0.15

*Continued on next page...*



*Continued from previous page...*

Key	Atom-1	Atom-2	Model ID	Violation (Å)
(1,2512)	1:A:308:TRP:HA	1:A:324:VAL:HG13	20	0.15
(1,2408)	1:A:286:VAL:HG13	1:A:287:GLN:HB2	8	0.15
(1,2408)	1:A:286:VAL:HG13	1:A:287:GLN:HB3	8	0.15
(1,2405)	1:A:286:VAL:HB	1:A:324:VAL:HG13	14	0.15
(1,2394)	1:A:285:PRO:HB3	1:A:324:VAL:HG13	10	0.15
(1,2359)	1:A:279:VAL:HG13	1:A:282:PHE:HD1	8	0.15
(1,2359)	1:A:279:VAL:HG13	1:A:282:PHE:HD2	8	0.15
(1,2341)	1:A:277:LEU:HG	1:A:279:VAL:HG13	18	0.15
(1,2231)	1:A:265:LYS:HG2	1:A:266:ASN:H	11	0.15
(1,2231)	1:A:265:LYS:HG3	1:A:266:ASN:H	11	0.15
(1,2192)	1:A:262:VAL:HG13	1:A:300:LEU:HG	10	0.15
(1,2183)	1:A:262:VAL:HB	1:A:300:LEU:HD11	9	0.15
(1,2183)	1:A:262:VAL:HB	1:A:300:LEU:HD12	9	0.15
(1,2183)	1:A:262:VAL:HB	1:A:300:LEU:HD13	9	0.15
(1,2183)	1:A:262:VAL:HB	1:A:300:LEU:HD21	9	0.15
(1,2183)	1:A:262:VAL:HB	1:A:300:LEU:HD22	9	0.15
(1,2183)	1:A:262:VAL:HB	1:A:300:LEU:HD23	9	0.15
(1,2134)	1:A:253:ILE:HA	1:A:262:VAL:HG13	7	0.15
(1,210)	1:A:300:LEU:HG	1:A:301:ILE:H	19	0.15
(1,2080)	1:A:242:LEU:HD11	1:A:262:VAL:HG13	11	0.15
(1,2080)	1:A:242:LEU:HD12	1:A:262:VAL:HG13	11	0.15
(1,2080)	1:A:242:LEU:HD13	1:A:262:VAL:HG13	11	0.15
(1,2080)	1:A:242:LEU:HD21	1:A:262:VAL:HG13	11	0.15
(1,2080)	1:A:242:LEU:HD22	1:A:262:VAL:HG13	11	0.15
(1,2080)	1:A:242:LEU:HD23	1:A:262:VAL:HG13	11	0.15
(1,1972)	1:A:231:ARG:HA	1:A:279:VAL:HG13	10	0.15
(1,1860)	1:A:293:ARG:H	1:A:293:ARG:HG3	4	0.15
(1,1803)	1:A:327:LYS:HB2	1:A:328:LYS:HA	2	0.15
(1,1803)	1:A:327:LYS:HB2	1:A:328:LYS:HA	8	0.15
(1,1622)	1:A:311:VAL:HB	1:A:312:ASN:HA	3	0.15
(1,1194)	1:A:284:THR:HA	1:A:284:THR:HG21	2	0.15
(1,1194)	1:A:284:THR:HA	1:A:284:THR:HG22	2	0.15
(1,1194)	1:A:284:THR:HA	1:A:284:THR:HG23	2	0.15
(1,1182)	1:A:279:VAL:HB	1:A:282:PHE:HB3	6	0.15
(1,1182)	1:A:279:VAL:HB	1:A:282:PHE:HB3	8	0.15
(1,1182)	1:A:279:VAL:HB	1:A:282:PHE:HB3	14	0.15
(1,1145)	1:A:277:LEU:HG	1:A:289:VAL:HA	13	0.15
(1,1078)	1:A:269:LEU:HG	1:A:270:PRO:HB3	3	0.15
(1,1078)	1:A:269:LEU:HG	1:A:270:PRO:HB3	9	0.15
(1,1019)	1:A:264:LEU:HD21	1:A:267:HIS:HB2	20	0.15
(1,1019)	1:A:264:LEU:HD22	1:A:267:HIS:HB2	20	0.15
(1,1019)	1:A:264:LEU:HD23	1:A:267:HIS:HB2	20	0.15

*Continued on next page...*

*Continued from previous page...*

Key	Atom-1	Atom-2	Model ID	Violation (Å)
(1,969)	1:A:263:THR:HA	1:A:264:LEU:HG	5	0.14
(1,969)	1:A:263:THR:HA	1:A:264:LEU:HG	12	0.14
(1,948)	1:A:262:VAL:HB	1:A:300:LEU:HA	19	0.14
(1,947)	1:A:262:VAL:HB	1:A:300:LEU:H	13	0.14
(1,749)	1:A:251:PRO:HB3	1:A:264:LEU:HB3	7	0.14
(1,745)	1:A:251:PRO:HA	1:A:264:LEU:HG	9	0.14
(1,745)	1:A:251:PRO:HA	1:A:264:LEU:HG	11	0.14
(1,484)	1:A:237:ALA:HB1	1:A:325:LEU:HG	4	0.14
(1,484)	1:A:237:ALA:HB2	1:A:325:LEU:HG	4	0.14
(1,484)	1:A:237:ALA:HB3	1:A:325:LEU:HG	4	0.14
(1,484)	1:A:237:ALA:HB1	1:A:325:LEU:HG	9	0.14
(1,484)	1:A:237:ALA:HB2	1:A:325:LEU:HG	9	0.14
(1,484)	1:A:237:ALA:HB3	1:A:325:LEU:HG	9	0.14
(1,484)	1:A:237:ALA:HB1	1:A:325:LEU:HG	14	0.14
(1,484)	1:A:237:ALA:HB2	1:A:325:LEU:HG	14	0.14
(1,484)	1:A:237:ALA:HB3	1:A:325:LEU:HG	14	0.14
(1,484)	1:A:237:ALA:HB1	1:A:325:LEU:HG	17	0.14
(1,484)	1:A:237:ALA:HB2	1:A:325:LEU:HG	17	0.14
(1,484)	1:A:237:ALA:HB3	1:A:325:LEU:HG	17	0.14
(1,407)	1:A:230:PHE:HB3	1:A:279:VAL:HB	3	0.14
(1,407)	1:A:230:PHE:HB3	1:A:279:VAL:HB	17	0.14
(1,325)	1:A:232:LYS:HD3	1:A:284:THR:HB	19	0.14
(1,2553)	1:A:311:VAL:HG13	1:A:313:LYS:H	3	0.14
(1,2457)	1:A:291:LEU:HG	1:A:300:LEU:HD11	3	0.14
(1,2457)	1:A:291:LEU:HG	1:A:300:LEU:HD12	3	0.14
(1,2457)	1:A:291:LEU:HG	1:A:300:LEU:HD13	3	0.14
(1,2457)	1:A:291:LEU:HG	1:A:300:LEU:HD21	3	0.14
(1,2457)	1:A:291:LEU:HG	1:A:300:LEU:HD22	3	0.14
(1,2457)	1:A:291:LEU:HG	1:A:300:LEU:HD23	3	0.14
(1,2347)	1:A:278:ASP:H	1:A:279:VAL:HG13	12	0.14
(1,2231)	1:A:265:LYS:HG2	1:A:266:ASN:H	3	0.14
(1,2231)	1:A:265:LYS:HG3	1:A:266:ASN:H	3	0.14
(1,2191)	1:A:262:VAL:HG13	1:A:300:LEU:HB2	6	0.14
(1,2191)	1:A:262:VAL:HG13	1:A:300:LEU:HB3	6	0.14
(1,2183)	1:A:262:VAL:HB	1:A:300:LEU:HD11	8	0.14
(1,2183)	1:A:262:VAL:HB	1:A:300:LEU:HD12	8	0.14
(1,2183)	1:A:262:VAL:HB	1:A:300:LEU:HD13	8	0.14
(1,2183)	1:A:262:VAL:HB	1:A:300:LEU:HD21	8	0.14
(1,2183)	1:A:262:VAL:HB	1:A:300:LEU:HD22	8	0.14
(1,2183)	1:A:262:VAL:HB	1:A:300:LEU:HD23	8	0.14
(1,2183)	1:A:262:VAL:HB	1:A:300:LEU:HD11	15	0.14
(1,2183)	1:A:262:VAL:HB	1:A:300:LEU:HD12	15	0.14

*Continued on next page...*

*Continued from previous page...*

Key	Atom-1	Atom-2	Model ID	Violation (Å)
(1,2183)	1:A:262:VAL:HB	1:A:300:LEU:HD13	15	0.14
(1,2183)	1:A:262:VAL:HB	1:A:300:LEU:HD21	15	0.14
(1,2183)	1:A:262:VAL:HB	1:A:300:LEU:HD22	15	0.14
(1,2183)	1:A:262:VAL:HB	1:A:300:LEU:HD23	15	0.14
(1,2183)	1:A:262:VAL:HB	1:A:300:LEU:HD11	17	0.14
(1,2183)	1:A:262:VAL:HB	1:A:300:LEU:HD12	17	0.14
(1,2183)	1:A:262:VAL:HB	1:A:300:LEU:HD13	17	0.14
(1,2183)	1:A:262:VAL:HB	1:A:300:LEU:HD21	17	0.14
(1,2183)	1:A:262:VAL:HB	1:A:300:LEU:HD22	17	0.14
(1,2183)	1:A:262:VAL:HB	1:A:300:LEU:HD23	17	0.14
(1,2183)	1:A:262:VAL:HB	1:A:300:LEU:HD11	18	0.14
(1,2183)	1:A:262:VAL:HB	1:A:300:LEU:HD12	18	0.14
(1,2183)	1:A:262:VAL:HB	1:A:300:LEU:HD13	18	0.14
(1,2183)	1:A:262:VAL:HB	1:A:300:LEU:HD21	18	0.14
(1,2183)	1:A:262:VAL:HB	1:A:300:LEU:HD22	18	0.14
(1,2183)	1:A:262:VAL:HB	1:A:300:LEU:HD23	18	0.14
(1,2131)	1:A:252:ASP:H	1:A:262:VAL:HG13	7	0.14
(1,2128)	1:A:251:PRO:HD2	1:A:262:VAL:HG13	20	0.14
(1,2128)	1:A:251:PRO:HD3	1:A:262:VAL:HG13	20	0.14
(1,2125)	1:A:251:PRO:HG3	1:A:262:VAL:HG13	5	0.14
(1,1860)	1:A:293:ARG:H	1:A:293:ARG:HG3	15	0.14
(1,1400)	1:A:291:LEU:HB2	1:A:300:LEU:HG	18	0.14
(1,1345)	1:A:294:LEU:HG	1:A:295:ASN:HB2	14	0.14
(1,1266)	1:A:230:PHE:HD1	1:A:289:VAL:HG13	10	0.14
(1,1266)	1:A:230:PHE:HD2	1:A:289:VAL:HG13	10	0.14
(1,1264)	1:A:289:VAL:HG13	1:A:290:THR:H	16	0.14
(1,1214)	1:A:284:THR:HG21	1:A:286:VAL:HB	16	0.14
(1,1214)	1:A:284:THR:HG22	1:A:286:VAL:HB	16	0.14
(1,1214)	1:A:284:THR:HG23	1:A:286:VAL:HB	16	0.14
(1,1182)	1:A:279:VAL:HB	1:A:282:PHE:HB3	3	0.14
(1,1155)	1:A:279:VAL:HG13	1:A:282:PHE:HD1	20	0.14
(1,1155)	1:A:279:VAL:HG13	1:A:282:PHE:HD2	20	0.14
(1,1154)	1:A:279:VAL:HG13	1:A:280:ALA:H	17	0.14
(1,1078)	1:A:269:LEU:HG	1:A:270:PRO:HB3	12	0.14
(1,1078)	1:A:269:LEU:HG	1:A:270:PRO:HB3	15	0.14
(1,1019)	1:A:264:LEU:HD21	1:A:267:HIS:HB2	7	0.14
(1,1019)	1:A:264:LEU:HD22	1:A:267:HIS:HB2	7	0.14
(1,1019)	1:A:264:LEU:HD23	1:A:267:HIS:HB2	7	0.14
(1,1019)	1:A:264:LEU:HD21	1:A:267:HIS:HB2	15	0.14
(1,1019)	1:A:264:LEU:HD22	1:A:267:HIS:HB2	15	0.14
(1,1019)	1:A:264:LEU:HD23	1:A:267:HIS:HB2	15	0.14
(1,969)	1:A:263:THR:HA	1:A:264:LEU:HG	3	0.13

*Continued on next page...*

*Continued from previous page...*

Key	Atom-1	Atom-2	Model ID	Violation (Å)
(1,952)	1:A:262:VAL:HG13	1:A:322:PHE:HZ	17	0.13
(1,948)	1:A:262:VAL:HB	1:A:300:LEU:HA	10	0.13
(1,745)	1:A:251:PRO:HA	1:A:264:LEU:HG	12	0.13
(1,393)	1:A:229:ASP:HB2	1:A:242:LEU:H	10	0.13
(1,2416)	1:A:286:VAL:HG13	1:A:304:THR:HG21	7	0.13
(1,2416)	1:A:286:VAL:HG13	1:A:304:THR:HG22	7	0.13
(1,2416)	1:A:286:VAL:HG13	1:A:304:THR:HG23	7	0.13
(1,2392)	1:A:285:PRO:HB2	1:A:286:VAL:HG13	19	0.13
(1,2390)	1:A:285:PRO:HA	1:A:286:VAL:HG13	19	0.13
(1,2321)	1:A:275:ARG:HD2	1:A:277:LEU:HA	8	0.13
(1,2321)	1:A:275:ARG:HD3	1:A:277:LEU:HA	8	0.13
(1,2299)	1:A:274:GLN:HA	1:A:293:ARG:HB2	6	0.13
(1,2299)	1:A:274:GLN:HA	1:A:293:ARG:HB3	6	0.13
(1,2226)	1:A:265:LYS:HA	1:A:265:LYS:HD2	5	0.13
(1,2226)	1:A:265:LYS:HA	1:A:265:LYS:HD3	5	0.13
(1,2191)	1:A:262:VAL:HG13	1:A:300:LEU:HB2	9	0.13
(1,2191)	1:A:262:VAL:HG13	1:A:300:LEU:HB3	9	0.13
(1,2183)	1:A:262:VAL:HB	1:A:300:LEU:HD11	11	0.13
(1,2183)	1:A:262:VAL:HB	1:A:300:LEU:HD12	11	0.13
(1,2183)	1:A:262:VAL:HB	1:A:300:LEU:HD13	11	0.13
(1,2183)	1:A:262:VAL:HB	1:A:300:LEU:HD21	11	0.13
(1,2183)	1:A:262:VAL:HB	1:A:300:LEU:HD22	11	0.13
(1,2183)	1:A:262:VAL:HB	1:A:300:LEU:HD23	11	0.13
(1,2166)	1:A:256:GLN:HE21	1:A:261:ILE:HD11	14	0.13
(1,2166)	1:A:256:GLN:HE21	1:A:261:ILE:HD12	14	0.13
(1,2166)	1:A:256:GLN:HE21	1:A:261:ILE:HD13	14	0.13
(1,2166)	1:A:256:GLN:HE22	1:A:261:ILE:HD11	14	0.13
(1,2166)	1:A:256:GLN:HE22	1:A:261:ILE:HD12	14	0.13
(1,2166)	1:A:256:GLN:HE22	1:A:261:ILE:HD13	14	0.13
(1,210)	1:A:300:LEU:HG	1:A:301:ILE:H	20	0.13
(1,2003)	1:A:232:LYS:HE2	1:A:282:PHE:HA	4	0.13
(1,2003)	1:A:232:LYS:HE3	1:A:282:PHE:HA	4	0.13
(1,2003)	1:A:232:LYS:HE2	1:A:282:PHE:HA	10	0.13
(1,2003)	1:A:232:LYS:HE3	1:A:282:PHE:HA	10	0.13
(1,1938)	1:A:227:ASN:HB2	1:A:273:LEU:HG	1	0.13
(1,1938)	1:A:227:ASN:HB3	1:A:273:LEU:HG	1	0.13
(1,1938)	1:A:227:ASN:HB2	1:A:273:LEU:HG	14	0.13
(1,1938)	1:A:227:ASN:HB3	1:A:273:LEU:HG	14	0.13
(1,1916)	1:A:226:THR:H	1:A:273:LEU:HD11	12	0.13
(1,1916)	1:A:226:THR:H	1:A:273:LEU:HD12	12	0.13
(1,1916)	1:A:226:THR:H	1:A:273:LEU:HD13	12	0.13
(1,1916)	1:A:226:THR:H	1:A:273:LEU:HD21	12	0.13

*Continued on next page...*

*Continued from previous page...*

Key	Atom-1	Atom-2	Model ID	Violation (Å)
(1,1916)	1:A:226:THR:H	1:A:273:LEU:HD22	12	0.13
(1,1916)	1:A:226:THR:H	1:A:273:LEU:HD23	12	0.13
(1,1827)	1:A:310:LEU:HG	1:A:311:VAL:H	18	0.13
(1,1622)	1:A:311:VAL:HB	1:A:312:ASN:HA	9	0.13
(1,155)	1:A:286:VAL:H	1:A:286:VAL:HB	18	0.13
(1,1402)	1:A:301:ILE:H	1:A:301:ILE:HD11	19	0.13
(1,1402)	1:A:301:ILE:H	1:A:301:ILE:HD12	19	0.13
(1,1402)	1:A:301:ILE:H	1:A:301:ILE:HD13	19	0.13
(1,135)	1:A:279:VAL:H	1:A:279:VAL:HG13	1	0.13
(1,1231)	1:A:279:VAL:HG13	1:A:280:ALA:HA	14	0.13
(1,1214)	1:A:284:THR:HG21	1:A:286:VAL:HB	3	0.13
(1,1214)	1:A:284:THR:HG22	1:A:286:VAL:HB	3	0.13
(1,1214)	1:A:284:THR:HG23	1:A:286:VAL:HB	3	0.13
(1,1214)	1:A:284:THR:HG21	1:A:286:VAL:HB	19	0.13
(1,1214)	1:A:284:THR:HG22	1:A:286:VAL:HB	19	0.13
(1,1214)	1:A:284:THR:HG23	1:A:286:VAL:HB	19	0.13
(1,1214)	1:A:284:THR:HG21	1:A:286:VAL:HB	20	0.13
(1,1214)	1:A:284:THR:HG22	1:A:286:VAL:HB	20	0.13
(1,1214)	1:A:284:THR:HG23	1:A:286:VAL:HB	20	0.13
(1,1182)	1:A:279:VAL:HB	1:A:282:PHE:HB3	15	0.13
(1,1078)	1:A:269:LEU:HG	1:A:270:PRO:HB3	4	0.13
(1,1078)	1:A:269:LEU:HG	1:A:270:PRO:HB3	5	0.13
(1,1078)	1:A:269:LEU:HG	1:A:270:PRO:HB3	10	0.13
(1,1078)	1:A:269:LEU:HG	1:A:270:PRO:HB3	13	0.13
(1,1019)	1:A:264:LEU:HD21	1:A:267:HIS:HB2	11	0.13
(1,1019)	1:A:264:LEU:HD22	1:A:267:HIS:HB2	11	0.13
(1,1019)	1:A:264:LEU:HD23	1:A:267:HIS:HB2	11	0.13
(1,1019)	1:A:264:LEU:HD21	1:A:267:HIS:HB2	13	0.13
(1,1019)	1:A:264:LEU:HD22	1:A:267:HIS:HB2	13	0.13
(1,1019)	1:A:264:LEU:HD23	1:A:267:HIS:HB2	13	0.13
(1,948)	1:A:262:VAL:HB	1:A:300:LEU:HA	1	0.12
(1,948)	1:A:262:VAL:HB	1:A:300:LEU:HA	13	0.12
(1,749)	1:A:251:PRO:HB3	1:A:264:LEU:HB3	10	0.12
(1,749)	1:A:251:PRO:HB3	1:A:264:LEU:HB3	15	0.12
(1,745)	1:A:251:PRO:HA	1:A:264:LEU:HG	2	0.12
(1,745)	1:A:251:PRO:HA	1:A:264:LEU:HG	15	0.12
(1,700)	1:A:245:LEU:HD21	1:A:267:HIS:HE1	4	0.12
(1,700)	1:A:245:LEU:HD22	1:A:267:HIS:HE1	4	0.12
(1,700)	1:A:245:LEU:HD23	1:A:267:HIS:HE1	4	0.12
(1,484)	1:A:237:ALA:HB1	1:A:325:LEU:HG	3	0.12
(1,484)	1:A:237:ALA:HB2	1:A:325:LEU:HG	3	0.12
(1,484)	1:A:237:ALA:HB3	1:A:325:LEU:HG	3	0.12

*Continued on next page...*

*Continued from previous page...*

Key	Atom-1	Atom-2	Model ID	Violation (Å)
(1,484)	1:A:237:ALA:HB1	1:A:325:LEU:HG	15	0.12
(1,484)	1:A:237:ALA:HB2	1:A:325:LEU:HG	15	0.12
(1,484)	1:A:237:ALA:HB3	1:A:325:LEU:HG	15	0.12
(1,484)	1:A:237:ALA:HB1	1:A:325:LEU:HG	20	0.12
(1,484)	1:A:237:ALA:HB2	1:A:325:LEU:HG	20	0.12
(1,484)	1:A:237:ALA:HB3	1:A:325:LEU:HG	20	0.12
(1,407)	1:A:230:PHE:HB3	1:A:279:VAL:HB	6	0.12
(1,393)	1:A:229:ASP:HB2	1:A:242:LEU:H	15	0.12
(1,393)	1:A:229:ASP:HB2	1:A:242:LEU:H	19	0.12
(1,357)	1:A:228:ILE:HA	1:A:291:LEU:HD21	8	0.12
(1,357)	1:A:228:ILE:HA	1:A:291:LEU:HD22	8	0.12
(1,357)	1:A:228:ILE:HA	1:A:291:LEU:HD23	8	0.12
(1,325)	1:A:232:LYS:HD3	1:A:284:THR:HB	12	0.12
(1,325)	1:A:232:LYS:HD3	1:A:284:THR:HB	16	0.12
(1,2402)	1:A:286:VAL:H	1:A:324:VAL:HG13	7	0.12
(1,2329)	1:A:276:SER:HB2	1:A:289:VAL:HG13	6	0.12
(1,2329)	1:A:276:SER:HB3	1:A:289:VAL:HG13	6	0.12
(1,2226)	1:A:265:LYS:HA	1:A:265:LYS:HD2	6	0.12
(1,2226)	1:A:265:LYS:HA	1:A:265:LYS:HD3	6	0.12
(1,2181)	1:A:262:VAL:HB	1:A:264:LEU:HD11	18	0.12
(1,2181)	1:A:262:VAL:HB	1:A:264:LEU:HD12	18	0.12
(1,2181)	1:A:262:VAL:HB	1:A:264:LEU:HD13	18	0.12
(1,2181)	1:A:262:VAL:HB	1:A:264:LEU:HD21	18	0.12
(1,2181)	1:A:262:VAL:HB	1:A:264:LEU:HD22	18	0.12
(1,2181)	1:A:262:VAL:HB	1:A:264:LEU:HD23	18	0.12
(1,210)	1:A:300:LEU:HG	1:A:301:ILE:H	2	0.12
(1,210)	1:A:300:LEU:HG	1:A:301:ILE:H	10	0.12
(1,2003)	1:A:232:LYS:HE2	1:A:282:PHE:HA	11	0.12
(1,2003)	1:A:232:LYS:HE3	1:A:282:PHE:HA	11	0.12
(1,2003)	1:A:232:LYS:HE2	1:A:282:PHE:HA	13	0.12
(1,2003)	1:A:232:LYS:HE3	1:A:282:PHE:HA	13	0.12
(1,1959)	1:A:230:PHE:HB3	1:A:279:VAL:HG13	5	0.12
(1,1803)	1:A:327:LYS:HB2	1:A:328:LYS:HA	20	0.12
(1,1765)	1:A:323:GLN:HA	1:A:325:LEU:HD11	6	0.12
(1,1765)	1:A:323:GLN:HA	1:A:325:LEU:HD12	6	0.12
(1,1765)	1:A:323:GLN:HA	1:A:325:LEU:HD13	6	0.12
(1,1765)	1:A:323:GLN:HA	1:A:325:LEU:HD11	10	0.12
(1,1765)	1:A:323:GLN:HA	1:A:325:LEU:HD12	10	0.12
(1,1765)	1:A:323:GLN:HA	1:A:325:LEU:HD13	10	0.12
(1,1635)	1:A:312:ASN:HB3	1:A:322:PHE:HA	13	0.12
(1,1446)	1:A:262:VAL:HB	1:A:302:ILE:HD11	19	0.12
(1,1446)	1:A:262:VAL:HB	1:A:302:ILE:HD12	19	0.12

*Continued on next page...*

*Continued from previous page...*

Key	Atom-1	Atom-2	Model ID	Violation (Å)
(1,1446)	1:A:262:VAL:HB	1:A:302:ILE:HD13	19	0.12
(1,1389)	1:A:299:GLN:HB3	1:A:300:LEU:H	11	0.12
(1,1359)	1:A:264:LEU:H	1:A:297:ASP:HA	5	0.12
(1,1359)	1:A:264:LEU:H	1:A:297:ASP:HA	6	0.12
(1,135)	1:A:279:VAL:H	1:A:279:VAL:HG13	4	0.12
(1,1214)	1:A:284:THR:HG21	1:A:286:VAL:HB	6	0.12
(1,1214)	1:A:284:THR:HG22	1:A:286:VAL:HB	6	0.12
(1,1214)	1:A:284:THR:HG23	1:A:286:VAL:HB	6	0.12
(1,1200)	1:A:283:LYS:HB3	1:A:284:THR:HG21	9	0.12
(1,1200)	1:A:283:LYS:HB3	1:A:284:THR:HG22	9	0.12
(1,1200)	1:A:283:LYS:HB3	1:A:284:THR:HG23	9	0.12
(1,1200)	1:A:283:LYS:HB3	1:A:284:THR:HG21	10	0.12
(1,1200)	1:A:283:LYS:HB3	1:A:284:THR:HG22	10	0.12
(1,1200)	1:A:283:LYS:HB3	1:A:284:THR:HG23	10	0.12
(1,1200)	1:A:283:LYS:HB3	1:A:284:THR:HG21	18	0.12
(1,1200)	1:A:283:LYS:HB3	1:A:284:THR:HG22	18	0.12
(1,1200)	1:A:283:LYS:HB3	1:A:284:THR:HG23	18	0.12
(1,1182)	1:A:279:VAL:HB	1:A:282:PHE:HB3	11	0.12
(1,1078)	1:A:269:LEU:HG	1:A:270:PRO:HB3	1	0.12
(1,1078)	1:A:269:LEU:HG	1:A:270:PRO:HB3	6	0.12
(1,1019)	1:A:264:LEU:HD21	1:A:267:HIS:HB2	2	0.12
(1,1019)	1:A:264:LEU:HD22	1:A:267:HIS:HB2	2	0.12
(1,1019)	1:A:264:LEU:HD23	1:A:267:HIS:HB2	2	0.12
(1,1019)	1:A:264:LEU:HD21	1:A:267:HIS:HB2	9	0.12
(1,1019)	1:A:264:LEU:HD22	1:A:267:HIS:HB2	9	0.12
(1,1019)	1:A:264:LEU:HD23	1:A:267:HIS:HB2	9	0.12
(1,1019)	1:A:264:LEU:HD21	1:A:267:HIS:HB2	17	0.12
(1,1019)	1:A:264:LEU:HD22	1:A:267:HIS:HB2	17	0.12
(1,1019)	1:A:264:LEU:HD23	1:A:267:HIS:HB2	17	0.12
(1,950)	1:A:262:VAL:HG13	1:A:263:THR:H	4	0.11
(1,947)	1:A:262:VAL:HB	1:A:300:LEU:H	19	0.11
(1,946)	1:A:262:VAL:HB	1:A:300:LEU:HG	13	0.11
(1,749)	1:A:251:PRO:HB3	1:A:264:LEU:HB3	3	0.11
(1,749)	1:A:251:PRO:HB3	1:A:264:LEU:HB3	5	0.11
(1,749)	1:A:251:PRO:HB3	1:A:264:LEU:HB3	12	0.11
(1,749)	1:A:251:PRO:HB3	1:A:264:LEU:HB3	13	0.11
(1,718)	1:A:246:GLY:HA2	1:A:267:HIS:HE1	13	0.11
(1,710)	1:A:226:THR:H	1:A:245:LEU:HG	10	0.11
(1,644)	1:A:227:ASN:HD22	1:A:243:ALA:HB1	4	0.11
(1,644)	1:A:227:ASN:HD22	1:A:243:ALA:HB2	4	0.11
(1,644)	1:A:227:ASN:HD22	1:A:243:ALA:HB3	4	0.11
(1,644)	1:A:227:ASN:HD22	1:A:243:ALA:HB1	13	0.11

*Continued on next page...*

*Continued from previous page...*

Key	Atom-1	Atom-2	Model ID	Violation (Å)
(1,644)	1:A:227:ASN:HD22	1:A:243:ALA:HB2	13	0.11
(1,644)	1:A:227:ASN:HD22	1:A:243:ALA:HB3	13	0.11
(1,393)	1:A:229:ASP:HB2	1:A:242:LEU:H	1	0.11
(1,393)	1:A:229:ASP:HB2	1:A:242:LEU:H	17	0.11
(1,393)	1:A:229:ASP:HB2	1:A:242:LEU:H	20	0.11
(1,357)	1:A:228:ILE:HA	1:A:291:LEU:HD21	18	0.11
(1,357)	1:A:228:ILE:HA	1:A:291:LEU:HD22	18	0.11
(1,357)	1:A:228:ILE:HA	1:A:291:LEU:HD23	18	0.11
(1,325)	1:A:232:LYS:HD3	1:A:284:THR:HB	10	0.11
(1,280)	1:A:311:VAL:HB	1:A:325:LEU:H	8	0.11
(1,280)	1:A:311:VAL:HB	1:A:325:LEU:H	9	0.11
(1,280)	1:A:311:VAL:HB	1:A:325:LEU:H	16	0.11
(1,2478)	1:A:294:LEU:HB3	1:A:299:GLN:HG2	14	0.11
(1,2478)	1:A:294:LEU:HB3	1:A:299:GLN:HG3	14	0.11
(1,2457)	1:A:291:LEU:HG	1:A:300:LEU:HD11	6	0.11
(1,2457)	1:A:291:LEU:HG	1:A:300:LEU:HD12	6	0.11
(1,2457)	1:A:291:LEU:HG	1:A:300:LEU:HD13	6	0.11
(1,2457)	1:A:291:LEU:HG	1:A:300:LEU:HD21	6	0.11
(1,2457)	1:A:291:LEU:HG	1:A:300:LEU:HD22	6	0.11
(1,2457)	1:A:291:LEU:HG	1:A:300:LEU:HD23	6	0.11
(1,2413)	1:A:286:VAL:HG13	1:A:289:VAL:HA	13	0.11
(1,2345)	1:A:277:LEU:HD11	1:A:279:VAL:HG13	7	0.11
(1,2345)	1:A:277:LEU:HD12	1:A:279:VAL:HG13	7	0.11
(1,2345)	1:A:277:LEU:HD13	1:A:279:VAL:HG13	7	0.11
(1,2345)	1:A:277:LEU:HD21	1:A:279:VAL:HG13	7	0.11
(1,2345)	1:A:277:LEU:HD22	1:A:279:VAL:HG13	7	0.11
(1,2345)	1:A:277:LEU:HD23	1:A:279:VAL:HG13	7	0.11
(1,2341)	1:A:277:LEU:HG	1:A:279:VAL:HG13	11	0.11
(1,2334)	1:A:277:LEU:H	1:A:279:VAL:HG13	13	0.11
(1,2328)	1:A:276:SER:HB2	1:A:288:LYS:HE2	5	0.11
(1,2328)	1:A:276:SER:HB2	1:A:288:LYS:HE3	5	0.11
(1,2328)	1:A:276:SER:HB3	1:A:288:LYS:HE2	5	0.11
(1,2328)	1:A:276:SER:HB3	1:A:288:LYS:HE3	5	0.11
(1,2233)	1:A:265:LYS:HE2	1:A:266:ASN:H	20	0.11
(1,2233)	1:A:265:LYS:HE3	1:A:266:ASN:H	20	0.11
(1,2226)	1:A:265:LYS:HA	1:A:265:LYS:HD2	10	0.11
(1,2226)	1:A:265:LYS:HA	1:A:265:LYS:HD3	10	0.11
(1,2211)	1:A:264:LEU:HD11	1:A:265:LYS:HB2	14	0.11
(1,2211)	1:A:264:LEU:HD12	1:A:265:LYS:HB2	14	0.11
(1,2211)	1:A:264:LEU:HD13	1:A:265:LYS:HB2	14	0.11
(1,2211)	1:A:264:LEU:HD21	1:A:265:LYS:HB2	14	0.11
(1,2211)	1:A:264:LEU:HD22	1:A:265:LYS:HB2	14	0.11

*Continued on next page...*



*Continued from previous page...*

Key	Atom-1	Atom-2	Model ID	Violation (Å)
(1,2211)	1:A:264:LEU:HD23	1:A:265:LYS:HB2	14	0.11
(1,2195)	1:A:262:VAL:HG13	1:A:310:LEU:HD11	10	0.11
(1,2195)	1:A:262:VAL:HG13	1:A:310:LEU:HD12	10	0.11
(1,2195)	1:A:262:VAL:HG13	1:A:310:LEU:HD13	10	0.11
(1,2195)	1:A:262:VAL:HG13	1:A:310:LEU:HD21	10	0.11
(1,2195)	1:A:262:VAL:HG13	1:A:310:LEU:HD22	10	0.11
(1,2195)	1:A:262:VAL:HG13	1:A:310:LEU:HD23	10	0.11
(1,2175)	1:A:261:ILE:H	1:A:310:LEU:HD11	18	0.11
(1,2175)	1:A:261:ILE:H	1:A:310:LEU:HD12	18	0.11
(1,2175)	1:A:261:ILE:H	1:A:310:LEU:HD13	18	0.11
(1,2175)	1:A:261:ILE:H	1:A:310:LEU:HD21	18	0.11
(1,2175)	1:A:261:ILE:H	1:A:310:LEU:HD22	18	0.11
(1,2175)	1:A:261:ILE:H	1:A:310:LEU:HD23	18	0.11
(1,2135)	1:A:253:ILE:HB	1:A:262:VAL:HG13	9	0.11
(1,2119)	1:A:251:PRO:HA	1:A:262:VAL:HG13	20	0.11
(1,2003)	1:A:232:LYS:HE2	1:A:282:PHE:HA	1	0.11
(1,2003)	1:A:232:LYS:HE3	1:A:282:PHE:HA	1	0.11
(1,1959)	1:A:230:PHE:HB3	1:A:279:VAL:HG13	7	0.11
(1,1909)	1:A:225:GLN:HA	1:A:273:LEU:HD11	4	0.11
(1,1909)	1:A:225:GLN:HA	1:A:273:LEU:HD12	4	0.11
(1,1909)	1:A:225:GLN:HA	1:A:273:LEU:HD13	4	0.11
(1,1909)	1:A:225:GLN:HA	1:A:273:LEU:HD21	4	0.11
(1,1909)	1:A:225:GLN:HA	1:A:273:LEU:HD22	4	0.11
(1,1909)	1:A:225:GLN:HA	1:A:273:LEU:HD23	4	0.11
(1,1800)	1:A:327:LYS:HA	1:A:327:LYS:HE3	8	0.11
(1,155)	1:A:286:VAL:H	1:A:286:VAL:HB	15	0.11
(1,1402)	1:A:301:ILE:H	1:A:301:ILE:HD11	20	0.11
(1,1402)	1:A:301:ILE:H	1:A:301:ILE:HD12	20	0.11
(1,1402)	1:A:301:ILE:H	1:A:301:ILE:HD13	20	0.11
(1,1389)	1:A:299:GLN:HB3	1:A:300:LEU:H	8	0.11
(1,1389)	1:A:299:GLN:HB3	1:A:300:LEU:H	17	0.11
(1,1359)	1:A:264:LEU:H	1:A:297:ASP:HA	2	0.11
(1,1359)	1:A:264:LEU:H	1:A:297:ASP:HA	10	0.11
(1,135)	1:A:279:VAL:H	1:A:279:VAL:HG13	20	0.11
(1,1214)	1:A:284:THR:HG21	1:A:286:VAL:HB	17	0.11
(1,1214)	1:A:284:THR:HG22	1:A:286:VAL:HB	17	0.11
(1,1214)	1:A:284:THR:HG23	1:A:286:VAL:HB	17	0.11
(1,1155)	1:A:279:VAL:HG13	1:A:282:PHE:HD1	1	0.11
(1,1155)	1:A:279:VAL:HG13	1:A:282:PHE:HD2	1	0.11
(1,1151)	1:A:271:THR:HG21	1:A:293:ARG:HB2	8	0.11
(1,1151)	1:A:271:THR:HG22	1:A:293:ARG:HB2	8	0.11
(1,1151)	1:A:271:THR:HG23	1:A:293:ARG:HB2	8	0.11

*Continued on next page...*

*Continued from previous page...*

Key	Atom-1	Atom-2	Model ID	Violation (Å)
(1,1114)	1:A:274:GLN:HA	1:A:274:GLN:HG2	6	0.11
(1,1109)	1:A:225:GLN:HA	1:A:273:LEU:HD11	11	0.11
(1,1109)	1:A:225:GLN:HA	1:A:273:LEU:HD12	11	0.11
(1,1109)	1:A:225:GLN:HA	1:A:273:LEU:HD13	11	0.11
(1,1109)	1:A:225:GLN:HA	1:A:273:LEU:HD11	19	0.11
(1,1109)	1:A:225:GLN:HA	1:A:273:LEU:HD12	19	0.11
(1,1109)	1:A:225:GLN:HA	1:A:273:LEU:HD13	19	0.11
(1,1096)	1:A:270:PRO:HB2	1:A:271:THR:HG21	7	0.11
(1,1096)	1:A:270:PRO:HB2	1:A:271:THR:HG22	7	0.11
(1,1096)	1:A:270:PRO:HB2	1:A:271:THR:HG23	7	0.11
(1,1078)	1:A:269:LEU:HG	1:A:270:PRO:HB3	7	0.11
(1,1078)	1:A:269:LEU:HG	1:A:270:PRO:HB3	11	0.11
(1,1078)	1:A:269:LEU:HG	1:A:270:PRO:HB3	18	0.11
(1,1068)	1:A:267:HIS:H	1:A:268:THR:HG21	1	0.11
(1,1068)	1:A:267:HIS:H	1:A:268:THR:HG22	1	0.11
(1,1068)	1:A:267:HIS:H	1:A:268:THR:HG23	1	0.11
(1,1068)	1:A:267:HIS:H	1:A:268:THR:HG21	2	0.11
(1,1068)	1:A:267:HIS:H	1:A:268:THR:HG22	2	0.11
(1,1068)	1:A:267:HIS:H	1:A:268:THR:HG23	2	0.11
(1,1068)	1:A:267:HIS:H	1:A:268:THR:HG21	16	0.11
(1,1068)	1:A:267:HIS:H	1:A:268:THR:HG22	16	0.11
(1,1068)	1:A:267:HIS:H	1:A:268:THR:HG23	16	0.11
(1,1019)	1:A:264:LEU:HD21	1:A:267:HIS:HB2	5	0.11
(1,1019)	1:A:264:LEU:HD22	1:A:267:HIS:HB2	5	0.11
(1,1019)	1:A:264:LEU:HD23	1:A:267:HIS:HB2	5	0.11
(1,1019)	1:A:264:LEU:HD21	1:A:267:HIS:HB2	10	0.11
(1,1019)	1:A:264:LEU:HD22	1:A:267:HIS:HB2	10	0.11
(1,1019)	1:A:264:LEU:HD23	1:A:267:HIS:HB2	10	0.11
(1,1019)	1:A:264:LEU:HD21	1:A:267:HIS:HB2	12	0.11
(1,1019)	1:A:264:LEU:HD22	1:A:267:HIS:HB2	12	0.11
(1,1019)	1:A:264:LEU:HD23	1:A:267:HIS:HB2	12	0.11

## 10 Dihedral-angle violation analysis [i](#)

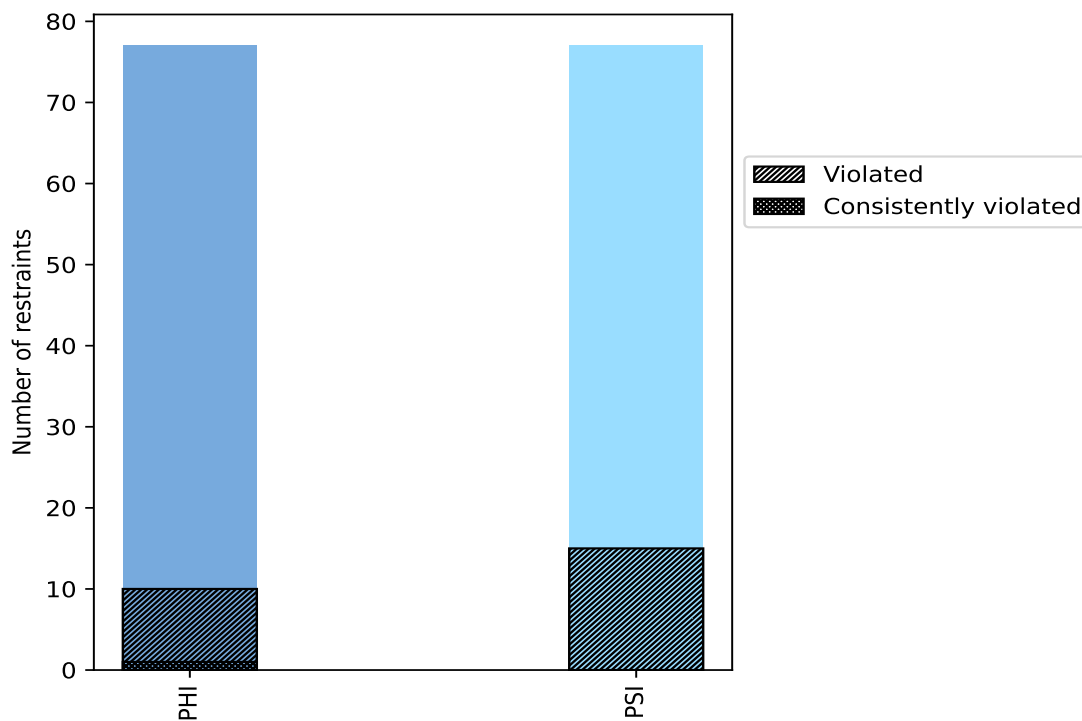
### 10.1 Summary of dihedral-angle violations [i](#)

The following table provides the summary of dihedral-angle violations in different dihedral-angle types. Violations less than 1° are not included in the calculation.

Angle type	Count	% <sup>1</sup>	Violated <sup>3</sup>			Consistently Violated <sup>4</sup>		
			Count	% <sup>2</sup>	% <sup>1</sup>	Count	% <sup>2</sup>	% <sup>1</sup>
PHI	77	50.0	10	13.0	6.5	1	1.3	0.6
PSI	77	50.0	15	19.5	9.7	0	0.0	0.0
Total	154	100.0	25	16.2	16.2	1	0.6	0.6

<sup>1</sup> percentage calculated with respect to total number of dihedral-angle restraints, <sup>2</sup> percentage calculated with respect to number of restraints in a particular dihedral-angle type, <sup>3</sup> violated in at least one model, <sup>4</sup> violated in all the models

#### 10.1.1 Bar chart : Distribution of dihedral-angles and violations [i](#)



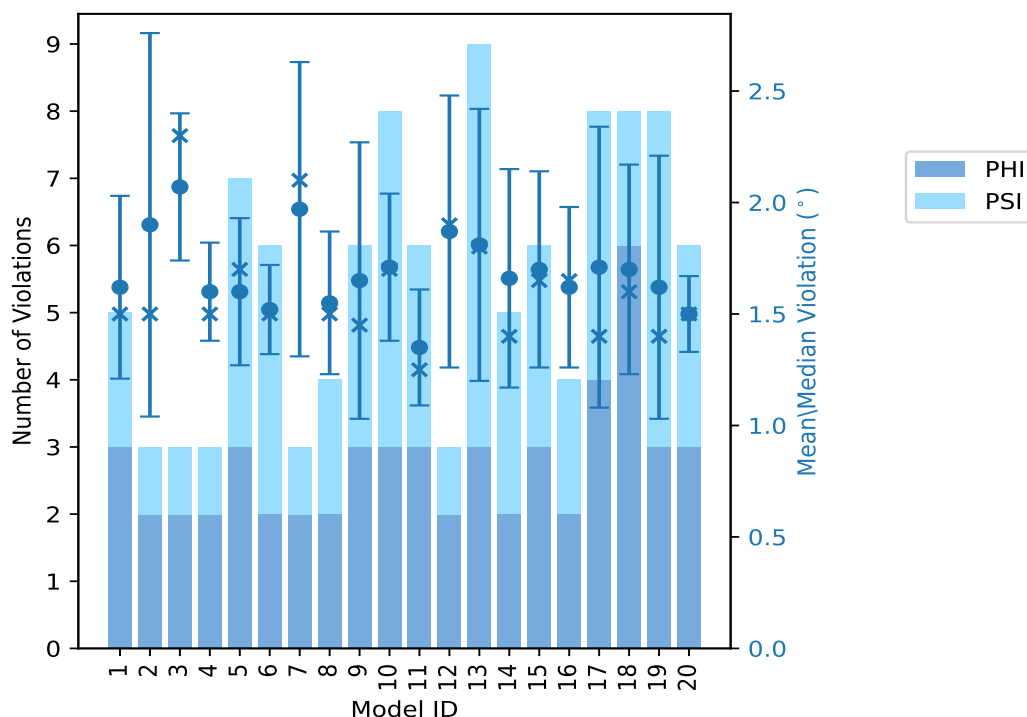
Violated and consistently violated restraints are shown using different hatch patterns in their respective categories

## 10.2 Dihedral-angle violation statistics for each model [i](#)

The following table provides the dihedral-angle violation statistics for each model in the ensemble. Violations less than 1° are not included in the statistics.

Model ID	Number of violations			Mean (°)	Max (°)	SD (°)	Median (°)
	PHI	PSI	Total				
1	3	2	5	1.62	2.4	0.41	1.5
2	2	1	3	1.9	3.1	0.86	1.5
3	2	1	3	2.07	2.3	0.33	2.3
4	2	1	3	1.6	1.9	0.22	1.5
5	3	4	7	1.6	2.0	0.33	1.7
6	2	4	6	1.52	1.8	0.2	1.5
7	2	1	3	1.97	2.7	0.66	2.1
8	2	2	4	1.55	2.0	0.32	1.5
9	3	3	6	1.65	3.0	0.62	1.45
10	3	5	8	1.71	2.1	0.33	1.7
11	3	3	6	1.35	1.8	0.26	1.25
12	2	1	3	1.87	2.6	0.61	1.9
13	3	6	9	1.81	2.7	0.61	1.8
14	2	3	5	1.66	2.3	0.49	1.4
15	3	3	6	1.7	2.4	0.44	1.65
16	2	2	4	1.62	2.1	0.36	1.65
17	4	4	8	1.71	2.9	0.63	1.4
18	6	2	8	1.7	2.6	0.47	1.6
19	3	5	8	1.62	2.8	0.59	1.4
20	3	3	6	1.5	1.7	0.17	1.5

### 10.2.1 Bar graph : Dihedral violation statistics for each model [i](#)



The mean(dot),median(x) and the standard deviation are shown in blue with respect to the y axis on the right

### 10.3 Dihedral-angle violation statistics for the ensemble [i](#)

Violation analysis may find that some restraints are violated in very few models and some are violated in most of models. The following table provides this information as number of violated restraints for a given fraction of ensemble.

Number of violated restraints			Fraction of the ensemble	
PHI	PSI	Total	Count <sup>1</sup>	%
2	6	8	1	5.0
2	2	4	2	10.0
4	1	5	3	15.0
0	2	2	4	20.0
0	0	0	5	25.0
0	2	2	6	30.0
0	0	0	7	35.0
0	1	1	8	40.0
0	0	0	9	45.0
0	0	0	10	50.0
0	0	0	11	55.0

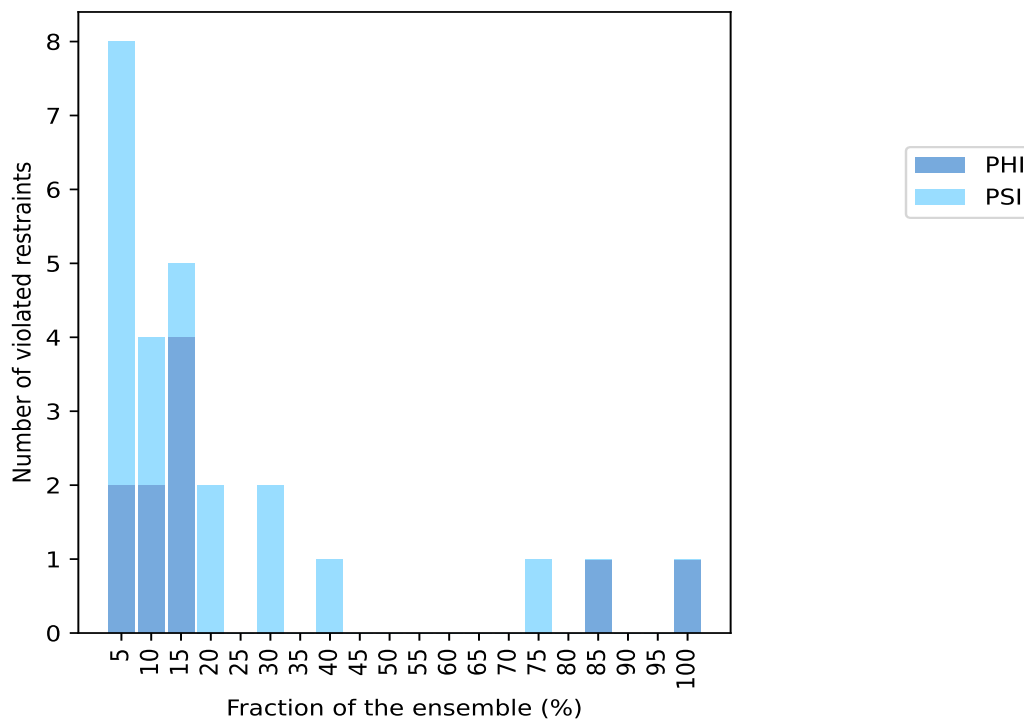
*Continued on next page...*

Continued from previous page...

Number of violated restraints			Fraction of the ensemble	
PHI	PSI	Total	Count <sup>1</sup>	%
0	0	0	12	60.0
0	0	0	13	65.0
0	0	0	14	70.0
0	1	1	15	75.0
0	0	0	16	80.0
1	0	1	17	85.0
0	0	0	18	90.0
0	0	0	19	95.0
1	0	1	20	100.0

<sup>1</sup> Number of models with violations

### 10.3.1 Bar graph : Dihedral-angle Violation statistics for the ensemble [i](#)

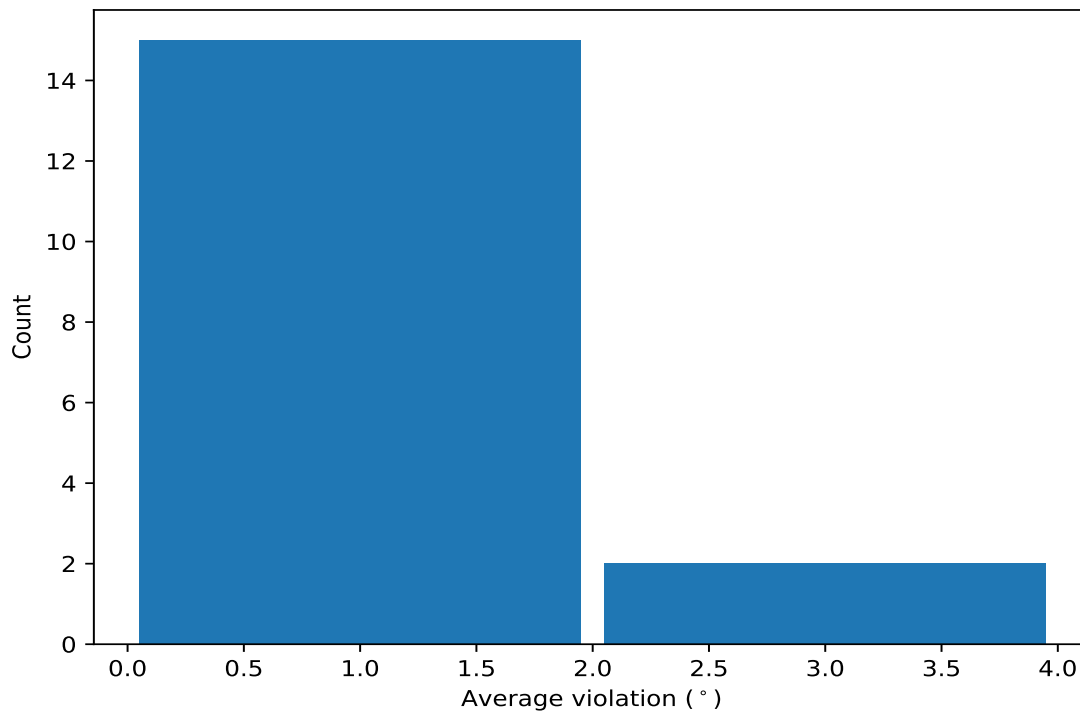


## 10.4 Most violated dihedral-angle restraints in the ensemble [i](#)

### 10.4.1 Histogram : Distribution of mean dihedral-angle violations [i](#)

The following histogram shows the distribution of the average value of the violation. The average is calculated for each restraint that is violated in more than one model over all the violated models

in the ensemble



#### 10.4.2 Table: Most violated dihedral-angle restraints [i](#)

The following table provides the mean and the standard deviation of the violation for each restraint sorted by number of violated models and the mean value. The Key (restraint list ID, restraint ID) is the unique identifier for a given restraint.

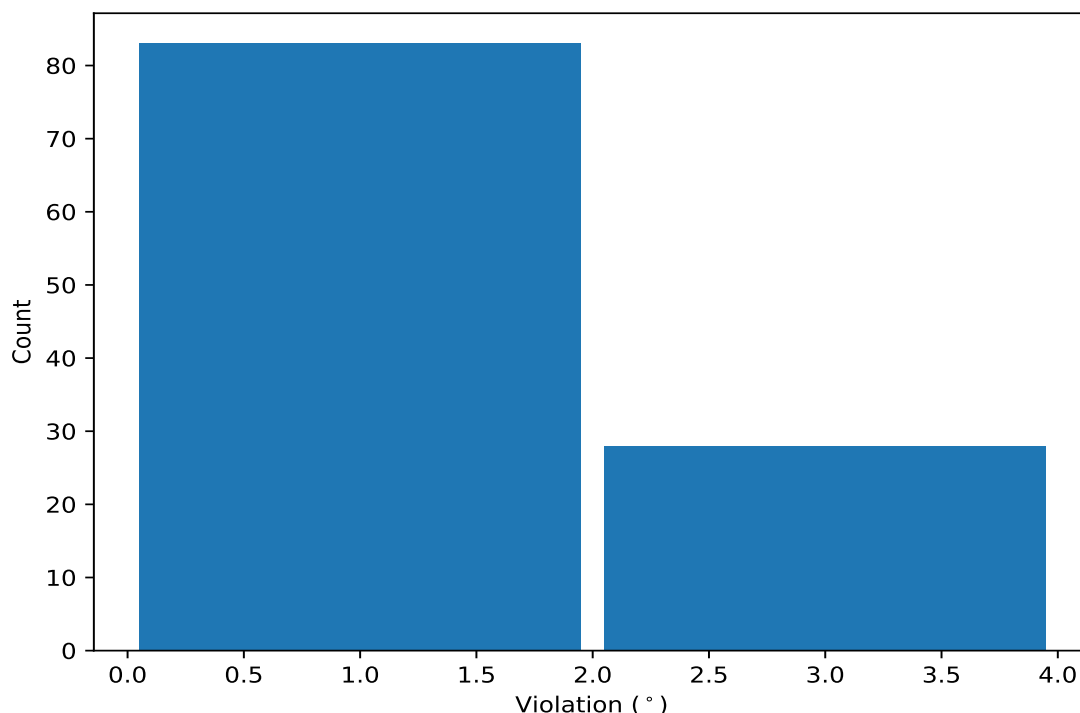
Key	Atom-1	Atom-2	Atom-3	Atom-4	Models <sup>1</sup>	Mean	SD <sup>2</sup>	Median
(1,51)	1:A:259:HIS:C	1:A:260:ILE:N	1:A:260:ILE:CA	1:A:260:ILE:C	20	2.16	0.52	2.2
(1,142)	1:A:320:PHE:C	1:A:321:THR:N	1:A:321:THR:CA	1:A:321:THR:C	17	1.62	0.41	1.5
(1,27)	1:A:244:ALA:N	1:A:244:ALA:CA	1:A:244:ALA:C	1:A:245:LEU:N	15	1.62	0.33	1.6
(1,105)	1:A:296:ASN:N	1:A:296:ASN:CA	1:A:296:ASN:C	1:A:297:ASP:N	8	2.11	0.45	2.05
(1,83)	1:A:283:LYS:N	1:A:283:LYS:CA	1:A:283:LYS:C	1:A:284:THR:N	6	1.47	0.31	1.3
(1,5)	1:A:229:ASP:N	1:A:229:ASP:CA	1:A:229:ASP:C	1:A:230:PHE:N	6	1.37	0.2	1.35
(1,113)	1:A:301:ILE:N	1:A:301:ILE:CA	1:A:301:ILE:C	1:A:302:ILE:N	4	1.78	0.23	1.8
(1,91)	1:A:288:LYS:N	1:A:288:LYS:CA	1:A:288:LYS:C	1:A:289:VAL:N	4	1.68	0.68	1.4
(1,129)	1:A:311:VAL:N	1:A:311:VAL:CA	1:A:311:VAL:C	1:A:312:ASN:N	3	1.8	0.59	1.6
(1,6)	1:A:228:ILE:C	1:A:229:ASP:N	1:A:229:ASP:CA	1:A:229:ASP:C	3	1.5	0.22	1.6
(1,57)	1:A:262:VAL:C	1:A:263:THR:N	1:A:263:THR:CA	1:A:263:THR:C	3	1.3	0.14	1.2
(1,80)	1:A:280:ALA:C	1:A:281:ASP:N	1:A:281:ASP:CA	1:A:281:ASP:C	3	1.27	0.05	1.3
(1,32)	1:A:246:GLY:C	1:A:247:PHE:N	1:A:247:PHE:CA	1:A:247:PHE:C	3	1.13	0.05	1.1
(1,153)	1:A:327:LYS:N	1:A:327:LYS:CA	1:A:327:LYS:C	1:A:328:LYS:N	2	1.4	0.1	1.4
(1,103)	1:A:294:LEU:N	1:A:294:LEU:CA	1:A:294:LEU:C	1:A:295:ASN:N	2	1.25	0.15	1.25
(1,28)	1:A:243:ALA:C	1:A:244:ALA:N	1:A:244:ALA:CA	1:A:244:ALA:C	2	1.2	0.0	1.2
(1,44)	1:A:255:GLN:C	1:A:256:GLN:N	1:A:256:GLN:CA	1:A:256:GLN:C	2	1.15	0.05	1.15

<sup>1</sup> Number of violated models, <sup>2</sup>Standard deviation, All angle values are in degree (°)

## 10.5 All violated dihedral-angle restraints [i](#)

### 10.5.1 Histogram : Distribution of violations [i](#)

The following histogram shows the distribution of the absolute value of the violation for all violated restraints in the ensemble.



### 10.5.2 Table: All violated dihedral-angle restraints [i](#)

The following table lists the absolute value of the violation for each restraint in the ensemble sorted by its value. The Key (restraint list ID, restraint ID) is the unique identifier for a given restraint.

Key	Atom-1	Atom-2	Atom-3	Atom-4	Model ID	Violation (°)
(1,51)	1:A:259:HIS:C	1:A:260:ILE:N	1:A:260:ILE:CA	1:A:260:ILE:C	2	3.1
(1,51)	1:A:259:HIS:C	1:A:260:ILE:N	1:A:260:ILE:CA	1:A:260:ILE:C	9	3.0
(1,105)	1:A:296:ASN:N	1:A:296:ASN:CA	1:A:296:ASN:C	1:A:297:ASP:N	17	2.9
(1,91)	1:A:288:LYS:N	1:A:288:LYS:CA	1:A:288:LYS:C	1:A:289:VAL:N	19	2.8
(1,51)	1:A:259:HIS:C	1:A:260:ILE:N	1:A:260:ILE:CA	1:A:260:ILE:C	7	2.7
(1,51)	1:A:259:HIS:C	1:A:260:ILE:N	1:A:260:ILE:CA	1:A:260:ILE:C	13	2.7
(1,51)	1:A:259:HIS:C	1:A:260:ILE:N	1:A:260:ILE:CA	1:A:260:ILE:C	12	2.6
(1,129)	1:A:311:VAL:N	1:A:311:VAL:CA	1:A:311:VAL:C	1:A:312:ASN:N	13	2.6
(1,105)	1:A:296:ASN:N	1:A:296:ASN:CA	1:A:296:ASN:C	1:A:297:ASP:N	18	2.6
(1,51)	1:A:259:HIS:C	1:A:260:ILE:N	1:A:260:ILE:CA	1:A:260:ILE:C	17	2.5
(1,51)	1:A:259:HIS:C	1:A:260:ILE:N	1:A:260:ILE:CA	1:A:260:ILE:C	1	2.4
(1,51)	1:A:259:HIS:C	1:A:260:ILE:N	1:A:260:ILE:CA	1:A:260:ILE:C	15	2.4
(1,142)	1:A:320:PHE:C	1:A:321:THR:N	1:A:321:THR:CA	1:A:321:THR:C	13	2.4
(1,51)	1:A:259:HIS:C	1:A:260:ILE:N	1:A:260:ILE:CA	1:A:260:ILE:C	3	2.3

*Continued on next page...*



Continued from previous page...

Key	Atom-1	Atom-2	Atom-3	Atom-4	Model ID	Violation (°)
(1,27)	1:A:244:ALA:N	1:A:244:ALA:CA	1:A:244:ALA:C	1:A:245:LEU:N	14	2.3
(1,142)	1:A:320:PHE:C	1:A:321:THR:N	1:A:321:THR:CA	1:A:321:THR:C	3	2.3
(1,51)	1:A:259:HIS:C	1:A:260:ILE:N	1:A:260:ILE:CA	1:A:260:ILE:C	14	2.2
(1,51)	1:A:259:HIS:C	1:A:260:ILE:N	1:A:260:ILE:CA	1:A:260:ILE:C	18	2.2
(1,142)	1:A:320:PHE:C	1:A:321:THR:N	1:A:321:THR:CA	1:A:321:THR:C	19	2.2
(1,51)	1:A:259:HIS:C	1:A:260:ILE:N	1:A:260:ILE:CA	1:A:260:ILE:C	16	2.1
(1,27)	1:A:244:ALA:N	1:A:244:ALA:CA	1:A:244:ALA:C	1:A:245:LEU:N	10	2.1
(1,142)	1:A:320:PHE:C	1:A:321:THR:N	1:A:321:THR:CA	1:A:321:THR:C	10	2.1
(1,105)	1:A:296:ASN:N	1:A:296:ASN:CA	1:A:296:ASN:C	1:A:297:ASP:N	7	2.1
(1,105)	1:A:296:ASN:N	1:A:296:ASN:CA	1:A:296:ASN:C	1:A:297:ASP:N	15	2.1
(1,113)	1:A:301:ILE:N	1:A:301:ILE:CA	1:A:301:ILE:C	1:A:302:ILE:N	10	2.0
(1,113)	1:A:301:ILE:N	1:A:301:ILE:CA	1:A:301:ILE:C	1:A:302:ILE:N	13	2.0
(1,105)	1:A:296:ASN:N	1:A:296:ASN:CA	1:A:296:ASN:C	1:A:297:ASP:N	5	2.0
(1,105)	1:A:296:ASN:N	1:A:296:ASN:CA	1:A:296:ASN:C	1:A:297:ASP:N	8	2.0
(1,83)	1:A:283:LYS:N	1:A:283:LYS:CA	1:A:283:LYS:C	1:A:284:THR:N	5	1.9
(1,83)	1:A:283:LYS:N	1:A:283:LYS:CA	1:A:283:LYS:C	1:A:284:THR:N	19	1.9
(1,51)	1:A:259:HIS:C	1:A:260:ILE:N	1:A:260:ILE:CA	1:A:260:ILE:C	4	1.9
(1,51)	1:A:259:HIS:C	1:A:260:ILE:N	1:A:260:ILE:CA	1:A:260:ILE:C	5	1.9
(1,27)	1:A:244:ALA:N	1:A:244:ALA:CA	1:A:244:ALA:C	1:A:245:LEU:N	17	1.9
(1,142)	1:A:320:PHE:C	1:A:321:THR:N	1:A:321:THR:CA	1:A:321:THR:C	12	1.9
(1,105)	1:A:296:ASN:N	1:A:296:ASN:CA	1:A:296:ASN:C	1:A:297:ASP:N	10	1.9
(1,51)	1:A:259:HIS:C	1:A:260:ILE:N	1:A:260:ILE:CA	1:A:260:ILE:C	6	1.8
(1,27)	1:A:244:ALA:N	1:A:244:ALA:CA	1:A:244:ALA:C	1:A:245:LEU:N	13	1.8
(1,27)	1:A:244:ALA:N	1:A:244:ALA:CA	1:A:244:ALA:C	1:A:245:LEU:N	18	1.8
(1,142)	1:A:320:PHE:C	1:A:321:THR:N	1:A:321:THR:CA	1:A:321:THR:C	11	1.8
(1,6)	1:A:228:ILE:C	1:A:229:ASP:N	1:A:229:ASP:CA	1:A:229:ASP:C	20	1.7
(1,51)	1:A:259:HIS:C	1:A:260:ILE:N	1:A:260:ILE:CA	1:A:260:ILE:C	8	1.7
(1,51)	1:A:259:HIS:C	1:A:260:ILE:N	1:A:260:ILE:CA	1:A:260:ILE:C	20	1.7
(1,5)	1:A:229:ASP:N	1:A:229:ASP:CA	1:A:229:ASP:C	1:A:230:PHE:N	16	1.7
(1,35)	1:A:251:PRO:N	1:A:251:PRO:CA	1:A:251:PRO:C	1:A:252:ASP:N	6	1.7
(1,27)	1:A:244:ALA:N	1:A:244:ALA:CA	1:A:244:ALA:C	1:A:245:LEU:N	5	1.7
(1,27)	1:A:244:ALA:N	1:A:244:ALA:CA	1:A:244:ALA:C	1:A:245:LEU:N	15	1.7
(1,91)	1:A:288:LYS:N	1:A:288:LYS:CA	1:A:288:LYS:C	1:A:289:VAL:N	15	1.6
(1,6)	1:A:228:ILE:C	1:A:229:ASP:N	1:A:229:ASP:CA	1:A:229:ASP:C	18	1.6
(1,51)	1:A:259:HIS:C	1:A:260:ILE:N	1:A:260:ILE:CA	1:A:260:ILE:C	11	1.6
(1,27)	1:A:244:ALA:N	1:A:244:ALA:CA	1:A:244:ALA:C	1:A:245:LEU:N	3	1.6
(1,27)	1:A:244:ALA:N	1:A:244:ALA:CA	1:A:244:ALA:C	1:A:245:LEU:N	16	1.6
(1,27)	1:A:244:ALA:N	1:A:244:ALA:CA	1:A:244:ALA:C	1:A:245:LEU:N	20	1.6
(1,142)	1:A:320:PHE:C	1:A:321:THR:N	1:A:321:THR:CA	1:A:321:THR:C	1	1.6
(1,142)	1:A:320:PHE:C	1:A:321:THR:N	1:A:321:THR:CA	1:A:321:THR:C	9	1.6
(1,129)	1:A:311:VAL:N	1:A:311:VAL:CA	1:A:311:VAL:C	1:A:312:ASN:N	17	1.6
(1,113)	1:A:301:ILE:N	1:A:301:ILE:CA	1:A:301:ILE:C	1:A:302:ILE:N	19	1.6
(1,106)	1:A:295:ASN:C	1:A:296:ASN:N	1:A:296:ASN:CA	1:A:296:ASN:C	18	1.6
(1,62)	1:A:266:ASN:C	1:A:267:HIS:N	1:A:267:HIS:CA	1:A:267:HIS:C	1	1.5
(1,57)	1:A:262:VAL:C	1:A:263:THR:N	1:A:263:THR:CA	1:A:263:THR:C	10	1.5
(1,5)	1:A:229:ASP:N	1:A:229:ASP:CA	1:A:229:ASP:C	1:A:230:PHE:N	10	1.5
(1,153)	1:A:327:LYS:N	1:A:327:LYS:CA	1:A:327:LYS:C	1:A:328:LYS:N	9	1.5
(1,142)	1:A:320:PHE:C	1:A:321:THR:N	1:A:321:THR:CA	1:A:321:THR:C	4	1.5
(1,142)	1:A:320:PHE:C	1:A:321:THR:N	1:A:321:THR:CA	1:A:321:THR:C	18	1.5
(1,137)	1:A:319:TYR:N	1:A:319:TYR:CA	1:A:319:TYR:C	1:A:320:PHE:N	6	1.5
(1,113)	1:A:301:ILE:N	1:A:301:ILE:CA	1:A:301:ILE:C	1:A:302:ILE:N	2	1.5

Continued on next page...

Continued from previous page...

Key	Atom-1	Atom-2	Atom-3	Atom-4	Model ID	Violation (°)
(1,101)	1:A:293:ARG:N	1:A:293:ARG:CA	1:A:293:ARG:C	1:A:294:LEU:N	6	1.5
(1,51)	1:A:259:HIS:C	1:A:260:ILE:N	1:A:260:ILE:CA	1:A:260:ILE:C	10	1.4
(1,5)	1:A:229:ASP:N	1:A:229:ASP:CA	1:A:229:ASP:C	1:A:230:PHE:N	20	1.4
(1,27)	1:A:244:ALA:N	1:A:244:ALA:CA	1:A:244:ALA:C	1:A:245:LEU:N	4	1.4
(1,27)	1:A:244:ALA:N	1:A:244:ALA:CA	1:A:244:ALA:C	1:A:245:LEU:N	9	1.4
(1,142)	1:A:320:PHE:C	1:A:321:THR:N	1:A:321:THR:CA	1:A:321:THR:C	6	1.4
(1,142)	1:A:320:PHE:C	1:A:321:THR:N	1:A:321:THR:CA	1:A:321:THR:C	14	1.4
(1,103)	1:A:294:LEU:N	1:A:294:LEU:CA	1:A:294:LEU:C	1:A:295:ASN:N	1	1.4
(1,83)	1:A:283:LYS:N	1:A:283:LYS:CA	1:A:283:LYS:C	1:A:284:THR:N	14	1.3
(1,83)	1:A:283:LYS:N	1:A:283:LYS:CA	1:A:283:LYS:C	1:A:284:THR:N	20	1.3
(1,80)	1:A:280:ALA:C	1:A:281:ASP:N	1:A:281:ASP:CA	1:A:281:ASP:C	13	1.3
(1,80)	1:A:280:ALA:C	1:A:281:ASP:N	1:A:281:ASP:CA	1:A:281:ASP:C	20	1.3
(1,5)	1:A:229:ASP:N	1:A:229:ASP:CA	1:A:229:ASP:C	1:A:230:PHE:N	13	1.3
(1,153)	1:A:327:LYS:N	1:A:327:LYS:CA	1:A:327:LYS:C	1:A:328:LYS:N	8	1.3
(1,142)	1:A:320:PHE:C	1:A:321:THR:N	1:A:321:THR:CA	1:A:321:THR:C	5	1.3
(1,105)	1:A:296:ASN:N	1:A:296:ASN:CA	1:A:296:ASN:C	1:A:297:ASP:N	11	1.3
(1,91)	1:A:288:LYS:N	1:A:288:LYS:CA	1:A:288:LYS:C	1:A:289:VAL:N	17	1.2
(1,83)	1:A:283:LYS:N	1:A:283:LYS:CA	1:A:283:LYS:C	1:A:284:THR:N	9	1.2
(1,83)	1:A:283:LYS:N	1:A:283:LYS:CA	1:A:283:LYS:C	1:A:284:THR:N	10	1.2
(1,80)	1:A:280:ALA:C	1:A:281:ASP:N	1:A:281:ASP:CA	1:A:281:ASP:C	5	1.2
(1,6)	1:A:228:ILE:C	1:A:229:ASP:N	1:A:229:ASP:CA	1:A:229:ASP:C	17	1.2
(1,57)	1:A:262:VAL:C	1:A:263:THR:N	1:A:263:THR:CA	1:A:263:THR:C	15	1.2
(1,57)	1:A:262:VAL:C	1:A:263:THR:N	1:A:263:THR:CA	1:A:263:THR:C	17	1.2
(1,5)	1:A:229:ASP:N	1:A:229:ASP:CA	1:A:229:ASP:C	1:A:230:PHE:N	6	1.2
(1,44)	1:A:255:GLN:C	1:A:256:GLN:N	1:A:256:GLN:CA	1:A:256:GLN:C	9	1.2
(1,37)	1:A:252:ASP:N	1:A:252:ASP:CA	1:A:252:ASP:C	1:A:253:ILE:N	19	1.2
(1,32)	1:A:246:GLY:C	1:A:247:PHE:N	1:A:247:PHE:CA	1:A:247:PHE:C	11	1.2
(1,28)	1:A:243:ALA:C	1:A:244:ALA:N	1:A:244:ALA:CA	1:A:244:ALA:C	8	1.2
(1,28)	1:A:243:ALA:C	1:A:244:ALA:N	1:A:244:ALA:CA	1:A:244:ALA:C	18	1.2
(1,27)	1:A:244:ALA:N	1:A:244:ALA:CA	1:A:244:ALA:C	1:A:245:LEU:N	1	1.2
(1,142)	1:A:320:PHE:C	1:A:321:THR:N	1:A:321:THR:CA	1:A:321:THR:C	15	1.2
(1,142)	1:A:320:PHE:C	1:A:321:THR:N	1:A:321:THR:CA	1:A:321:THR:C	17	1.2
(1,129)	1:A:311:VAL:N	1:A:311:VAL:CA	1:A:311:VAL:C	1:A:312:ASN:N	5	1.2
(1,91)	1:A:288:LYS:N	1:A:288:LYS:CA	1:A:288:LYS:C	1:A:289:VAL:N	12	1.1
(1,79)	1:A:281:ASP:N	1:A:281:ASP:CA	1:A:281:ASP:C	1:A:282:PHE:N	13	1.1
(1,58)	1:A:264:LEU:N	1:A:264:LEU:CA	1:A:264:LEU:C	1:A:265:LYS:N	14	1.1
(1,51)	1:A:259:HIS:C	1:A:260:ILE:N	1:A:260:ILE:CA	1:A:260:ILE:C	19	1.1
(1,5)	1:A:229:ASP:N	1:A:229:ASP:CA	1:A:229:ASP:C	1:A:230:PHE:N	11	1.1
(1,44)	1:A:255:GLN:C	1:A:256:GLN:N	1:A:256:GLN:CA	1:A:256:GLN:C	7	1.1
(1,32)	1:A:246:GLY:C	1:A:247:PHE:N	1:A:247:PHE:CA	1:A:247:PHE:C	18	1.1
(1,32)	1:A:246:GLY:C	1:A:247:PHE:N	1:A:247:PHE:CA	1:A:247:PHE:C	19	1.1
(1,27)	1:A:244:ALA:N	1:A:244:ALA:CA	1:A:244:ALA:C	1:A:245:LEU:N	11	1.1
(1,27)	1:A:244:ALA:N	1:A:244:ALA:CA	1:A:244:ALA:C	1:A:245:LEU:N	19	1.1
(1,142)	1:A:320:PHE:C	1:A:321:THR:N	1:A:321:THR:CA	1:A:321:THR:C	2	1.1
(1,142)	1:A:320:PHE:C	1:A:321:THR:N	1:A:321:THR:CA	1:A:321:THR:C	16	1.1
(1,103)	1:A:294:LEU:N	1:A:294:LEU:CA	1:A:294:LEU:C	1:A:295:ASN:N	13	1.1